

SPORDA TOPLUMSAL CİNSİYET EŐİTLİĐİ RAPORU

2023

Kadınlar için
Spor ve Fiziksel Aktivite
DerneĐi *Kasfad*

SPORDA TOPLUMSAL CİNSİYET EŐİTLİĐİ RAPORU

2023

Kadınlar için
Spor ve Fiziksel Aktivite
DerneĐi *Kaslad*

Kadınlar için
Spor ve Fiziksel Aktivite
Derneği *Kasfad*

Hacettepe Üniversitesi
Spor Bilimleri Fakültesi
Beytepe Kampüsü
Çankaya, Ankara
Tel: +90 (312) 297 68 90

kasfad.iletisim@gmail.com
www.kasfad.org

 Kasfad

 @kasfad

 KASFAD_

İÇİNDEKİLER

Önsöz	1
Spora Katılım	2-7
Spor Yönetimi	8-19
Antrenörlük	20-26
Veri Kaynakları	27

ÖNSÖZ

KASFAD olarak öncelikli görevlerimiz arasında Türkiye’de sporda toplumsal cinsiyet eşitliği verilerini düzenli olarak izlemek, raporlamak ve kamuoyuyla paylaşmak yer alıyor. Veriye dayalı politikaların geliştirilmesi ve bu politikaların gerçek hayatta karşılığını bulmasını önemsiyoruz. Biliyoruz ki, Türkiye spor ekosisteminin önemli bileşeni olarak sivil toplum kuruluşlarının temel görevlerinden birisi spordan sorumlu kurumlara kendi uzmanlıkları çerçevesinde etkide bulunarak alanın gelişimine ve iyileşmesine katkıda bulunmaktadır.

Her KASFAD İzleme Raporunda olduğu gibi 2023 Raporunda da karşılaştığımız en temel zorluk özellikle sporculara dair güvenilir ve kamuya açık verilere erişememek. Bu zorluk, verilerin gerçeklikteki konumunu anlamamızı ve önceki yıllarla karşılaştırma yapmamızı engelliyor. Bu da izleme faaliyetinin nihai amacı olan yıllara göre gelişmeyi takip edebilmeyi zorlaştırıyor. Bu sınırlılık sebebiyle 2023 Raporunda önceki yıllardaki KASFAD Raporlarıyla karşılaştırma yapmadık.

KASFAD 2023 Raporunun hazırlanmasına resmi talebimiz doğrultusunda ilgili verileri paylaşarak katkıda bulunan T.C. Gençlik ve Spor Bakanlığı personeline, verileri internet sayfalarında paylaşan spor federasyonlarına, Türkiye Milli Olimpiyat Komitesine ve Türkiye Milli Paralimpik Komitesine teşekkürlerimizi sunarız. Ayrıca, Raporun tasarımını gerçekleştiren Hasgöl Buse Özkan’a özverili çalışması için teşekkür ederiz.

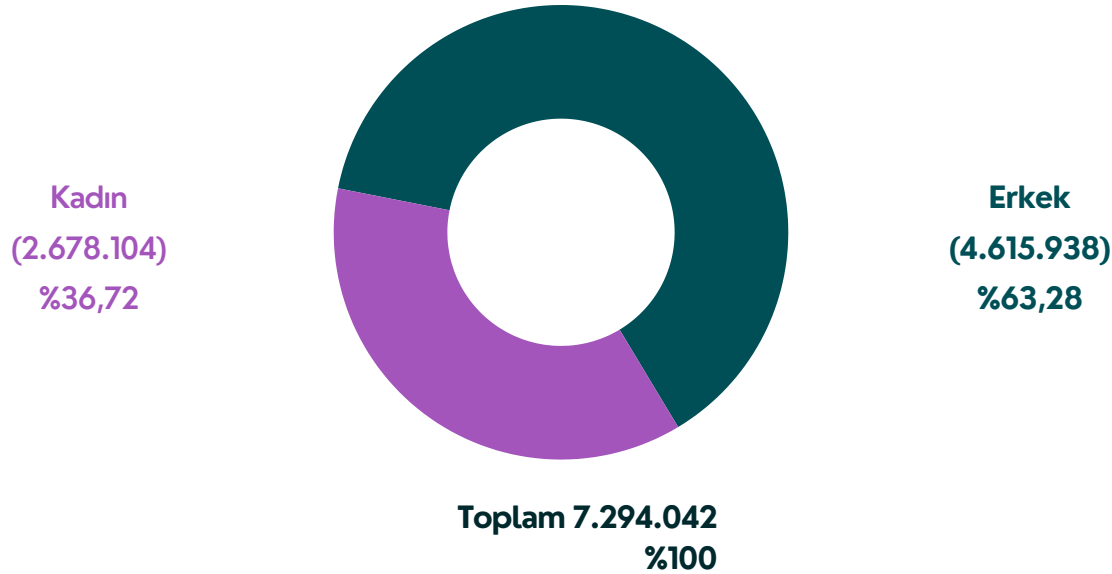
KASFAD olarak yürüttüğümüz izleme ve değerlendirme çalışmalarının, Türkiye’de sporun toplumsal cinsiyet eşitliği perspektifiyle geliştirilmesine katkı sunmasını umarız.

A. Spora Katılım

Türkiye’de toplam 64 spor federasyonu bulunmaktadır. Bu raporda 62 spor federasyonuna ait sporcu verileri bulunmaktadır. Türkiye Futbol Federasyonu (TFF) ve Türkiye Üniversite Sporları Federasyonu (TÜSF) verileri dahil edilmemiştir. TÜSF’e kayıtlı sporcuların önemli bir bölümü diğer federasyonlarda lisanslı sporcu olarak kayıtlıdır.

A1. Lisanslı (faal) kadın ve erkek sporcu sayısı ve oranı

Lisanslı sporcu kategorisinde faal olarak yarışmakta olan sporcular yer almaktadır. 62 spor federasyonuna kayıtlı toplam lisanslı sporcu sayısında kadın sporcu oranı %36,72 (2.678.104), erkek sporcu oranı %63,28’dir (4.615.938). 2021 KASFAD Raporunda yarışmacı ve rekreatif amaçla spor yapan sporcuların tamamı hesaplamalara dahil edilmiştir. Bu sene T.C. Gençlik ve Spor Bakanlığı verilerinin sadece yarışmacı sporcuları içerdiği varsayılmaktadır.



Grafik 1. Lisanslı (faal) sporcuların cinsiyet dağılımı

A2. Lisanslı (faal) kadın sporcu sayısının en yüksek olduğu 5 spor dalı



A3. Lisanslı (faal) kadın sporcu oranının erkek sporcu oranından yüksek olduğu spor dalları



A4. Lisanslı (faal) erkek sporcu oranının en yüksek olduğu ilk 5 spor dalı



A5. Spor federasyonlarına bađlı lisanslı (faal) kadın ve erkek sporcu sayıları ve oranları

Tablo 1. Spor federasyonlarına bađlı lisanslı (faal) kadın ve erkek sporcu sayıları ve oranları

Federasyonlar	Kadın (n)	Kadın (%)	Erkek (n)	Erkek (%)	Toplam
Atıcılık ve Avcılık	6.122	19,20	25.771	80,80	31.893
Atletizm	140.310	39,94	211.027	60,06	351.337
Badminton	71.207	45,58	85.024	54,42	156.231
Basketbol	101.371	21,82	363.264	78,18	464.635
Bedensel Engelliler	1.478	17,15	7.138	82,85	8.616
Bilardo	6.304	15,58	34.163	84,42	40.467
Binicilik	6.650	57,47	4.921	42,53	11.571
Bisiklet	9.400	19,22	39.502	80,78	48.902
Bocce, Bowling ve Dart	56.107	45,45	67.334	54,55	123.441
Boks	28.712	17,91	131.602	82,09	160.314
Briç	3.763	25,12	11.219	74,88	14.982
Buz Hokeyi	2.910	33,53	5.770	66,47	8.680
Buz Pateni	5.112	66,55	2.570	33,45	7.682
Cimnastik	97.073	63,66	55.406	36,34	152.479
Curling	1.775	46,98	2.003	53,02	3.778
Dađcılık	24.371	32,95	49.588	67,05	73.959
Dans Sporları	15.164	68,21	7.066	31,79	22.230
E-Spor	11.181	38,30	18.009	61,70	29.190
Eskrim	7.955	42,09	10.946	57,91	18.901
Geleneksel Atlı Spor Dalları	185	7,72	2.211	92,28	2.396

Tablo 1. Spor federasyonlarına bađlı lisanslı (faal) kadın ve erkek sporcu sayıları ve oranları (devam)

Federasyonlar	Kadın (n)	Kadın (%)	Erkek (n)	Erkek (%)	Toplam
Geleneksel Güreşler	429	3,28	12.668	96,72	13.097
Geleneksel Spor Dalları	3.618	13,83	22.548	86,17	26.166
Geleneksel Türk Okçuluk	7.438	43,54	9.645	56,46	17.083
Gelişmekte Olan Spor Branşları	3.762	24,40	11.659	75,60	15.421
Golf	3.053	34,14	5.890	65,86	8.943
Görme Engelliler	1.557	24,01	4.928	75,99	6.485
Güreş	12.409	7,10	16.225	92,90	174.664
Halk Oyunları	106.920	59,65	72.315	40,35	179.235
Halter	4.515	26,18	12.728	73,82	17.243
Hava Sporları	1.228	19,21	5.166	80,79	6.394
Hentbol	57.733	40,12	86.177	59,88	143.910
Herkes için Spor	77.544	36,95	132.321	63,05	209.865
Hokey	8.314	41,23	11.850	58,77	20.164
İşitme Engelliler	2.246	19,21	9.447	80,79	11.693
İzcilik	90.937	34,06	176.038	65,94	266.975
Judo	56.202	37,13	95.170	62,87	151.372
Kano	3.082	27,78	8.012	72,22	11.094
Karate	109.149	35,23	200.709	64,77	309.858
Kayak	12.975	30,82	29.129	69,18	42.104
Kaykay	454	30,97	1.012	69,03	1.466
Kick Boks	89.437	23,72	287.601	76,28	377.038

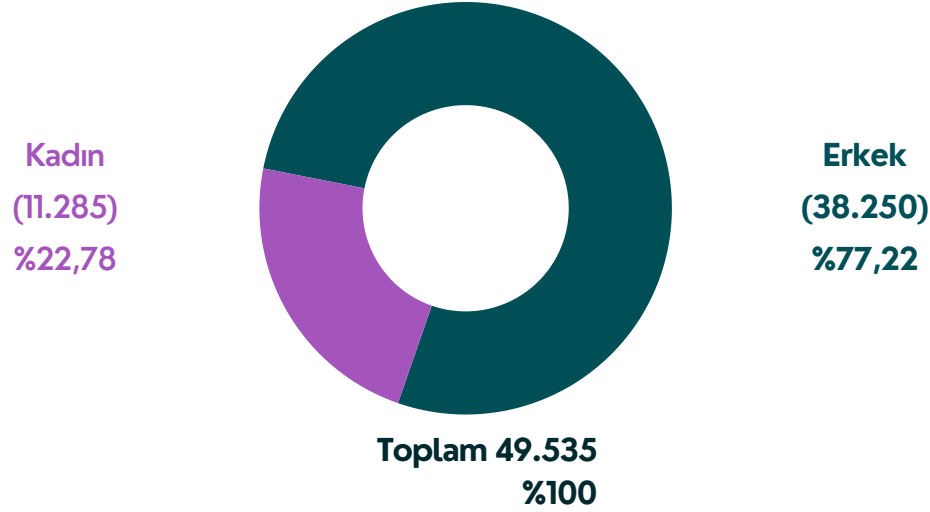
Tablo 1. Spor federasyonlarına baęlı lisanslı (faal) kadın ve erkek sporcu sayıları ve oranları (devam)

Federasyonlar	Kadın (n)	Kadın (%)	Erkek (n)	Erkek (%)	Toplam
Kürek	3.180	34,49	6.040	65,51	9.220
Masa Tenisi	67.928	36,90	116.179	63,10	184.107
Modern Pentatlon	2.966	37,67	4.907	62,33	7.873
Motosiklet	2.233	18,95	9.549	81,05	11.782
Muay Thai	34.889	24,44	107.846	75,56	142.735
Okçuluk	23.640	42,53	31.949	57,47	55.589
Oryantiring	14.863	41,67	20.808	58,33	35.671
Otomobil Sporları	1.061	9,84	9.723	90,16	10.784
Özel Sporcular	6.004	26,40	16.737	73,60	22.741
Ragbi	5.188	25,83	14.897	74,17	20.085
Satranç	402.956	34,23	774.411	65,77	1.177.367
Sualtı Sporları	4.970	32,07	10.527	67,93	15.497
Sutopu	4.865	29,62	11.559	70,38	16.424
Taekwondo	278.712	39,08	434.550	60,92	713.262
Tenis	47.776	46,03	56.008	53,97	103.784
Triatlon	4.114	28,65	10.248	71,35	14.362
Voleybol	324.842	69,27	144.140	30,73	468.982
Vücut Geliştirme	20.434	29,79	48.155	70,21	68.589
Wushu Kung-Fu	46.703	28,55	116.906	71,45	163.609
Yelken	8.844	29,33	21.305	70,67	30.149
Yüzme	121.784	43,58	157.692	56,42	279.476
Toplam	2.678.104	36,72	4.615.938	63,28	7.294.042

A6. Spor federasyonlarına bađlı engelli lisanslı (faal) kadın ve erkek sporcu sayısı ve oranı

4 spor federasyonuna (Bedensel Engelliler, Görme Engelliler, İşitme Engelliler, Özel Sporcular) bađlı engelli lisanslı (faal) kadın sporcu oranı %22,78 (11.285), engelli lisanslı erkek sporcu oranı %77,22'dir (38.250).

Grafik 2. Engelli lisanslı (faal) sporcuların cinsiyet dağılımı



Tablo 2. Spor federasyonlarına bađlı engelli lisanslı (faal) kadın ve erkek sporcu sayıları ve oranları

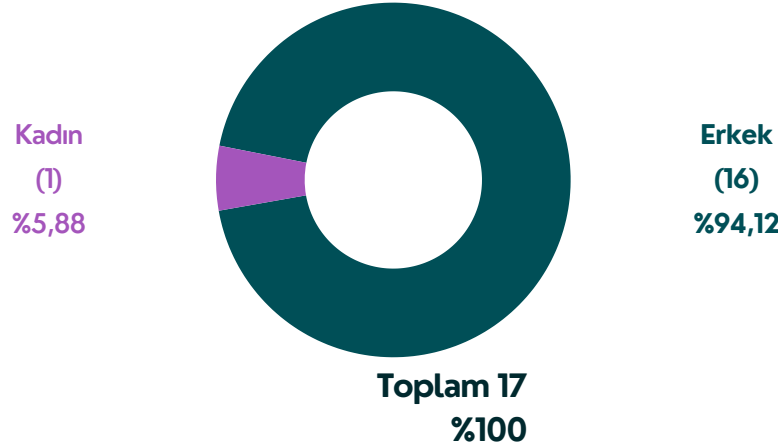
Federasyonlar	Kadın (n)	Kadın (%)	Erkek (n)	Erkek (%)	Toplam
Bedensel Engelliler	1.478	17,15	7.138	82,85	8.616
Görme Engelliler	1.557	24,01	4.928	75,99	6.485
İşitme Engelliler	2.246	19,21	9.447	80,79	11.693
Özel Sporcular	6.004	26,40	16.737	73,60	22.741
TOPLAM	11.285	22,78	38.250	77,22	49.535

B. Spor Yönetimi

B1. T.C. Gençlik ve Spor Bakanlığına bağlı üst yönetim pozisyonlarında cinsiyet dağılımı

Tablo 3. T.C. Gençlik ve Spor Bakanlığı yönetim pozisyonlarında kadın ve erkek yönetici sayıları ve oranları

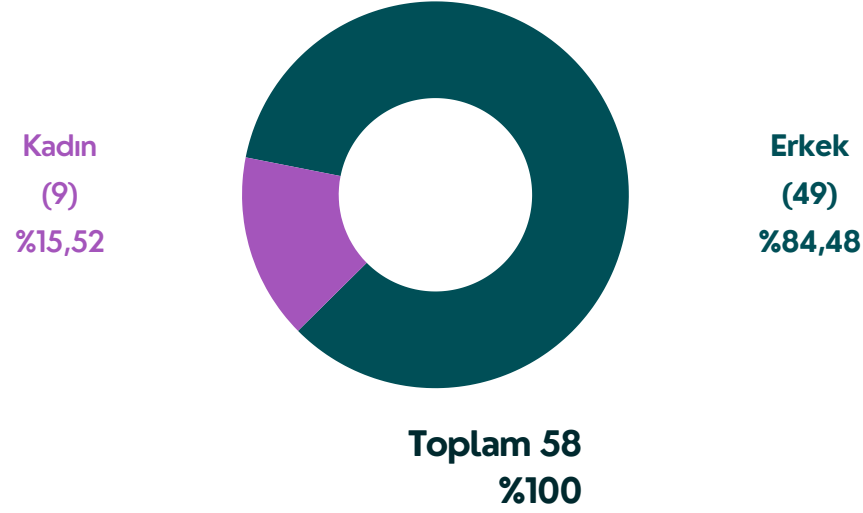
Pozisyon	Kadın (n)	Kadın (%)	Erkek (n)	Erkek (%)	Toplam
Bakan	0	0	1	100	1
Bakan Yardımcısı	1	25	3	75	4
Genel Müdür/ Daire Başkanı (Müstakil)	0	0	12	100	12
Toplam	1	5,88	16	94,12	17



Grafik 3. T.C. Gençlik ve Spor Bakanlığına bağlı üst yönetim pozisyonlarında cinsiyet dağılımı

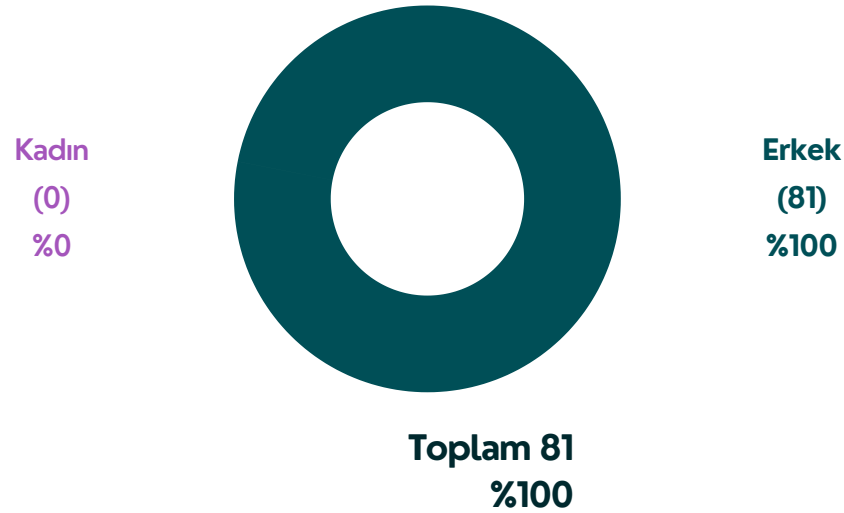
Bakan Yardımcısı Doç. Dr. Safa Koçoğlu, Bakanlık yönetim teşkilatındaki tek kadın yöneticidir. Bakan ve Bakan Yardımcılığı dışında 12 üst yönetim pozisyonu bulunmaktadır: Spor Hizmetleri Genel Müdürlüğü, Kredi ve Yurtlar Genel Müdürlüğü, Eğitim, Araştırma ve Koordinasyon Genel Müdürlüğü, Gençlik Hizmetleri Genel Müdürlüğü, Uluslararası Organizasyonlar ve Dış İlişkiler Genel Müdürlüğü, Bilgi İşlem Dairesi Başkanlığı, Hukuk Hizmetleri Genel Müdürlüğü, Destek Hizmetleri Dairesi Başkanlığı, Personel Genel Müdürlüğü, Strateji Geliştirme Başkanlığı, Sosyal İlişkiler ve İletişim Dairesi Başkanlığı, Rehberlik ve Denetim Başkanlığı.

B2. T.C. Gençlik ve Spor Bakanlığına bağlı Genel Müdürlüklerde bulunan daire başkanlarının cinsiyet dağılımı



Grafik 4. T.C. Gençlik ve Spor Bakanlığına bağlı Genel Müdürlüklerde bulunan daire başkanlarının cinsiyet dağılımı

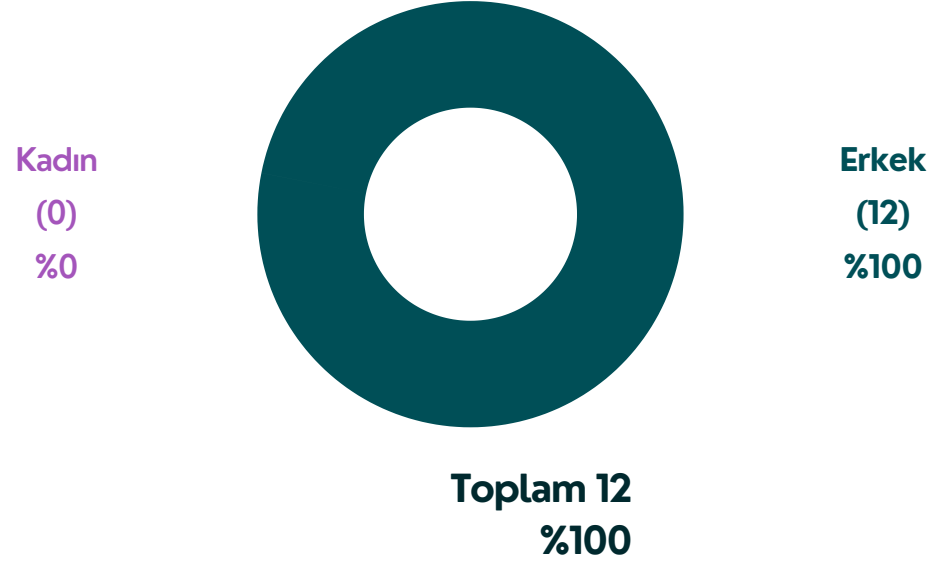
B3. Gençlik ve Spor İl Müdürlerinin cinsiyet dağılımı



Grafik 5. T.C. Gençlik ve Spor Bakanlığı Gençlik ve Spor İl Müdürlerinin cinsiyet dağılımı

B4. Spor Hizmetleri Genel Müdürlüğü yönetim pozisyonlarının cinsiyet dağılımı

Grafik 6. T.C. Gençlik ve Spor Bakanlığı Spor Hizmetleri Genel Müdürlüğü yönetim pozisyonlarının cinsiyet dağılımı

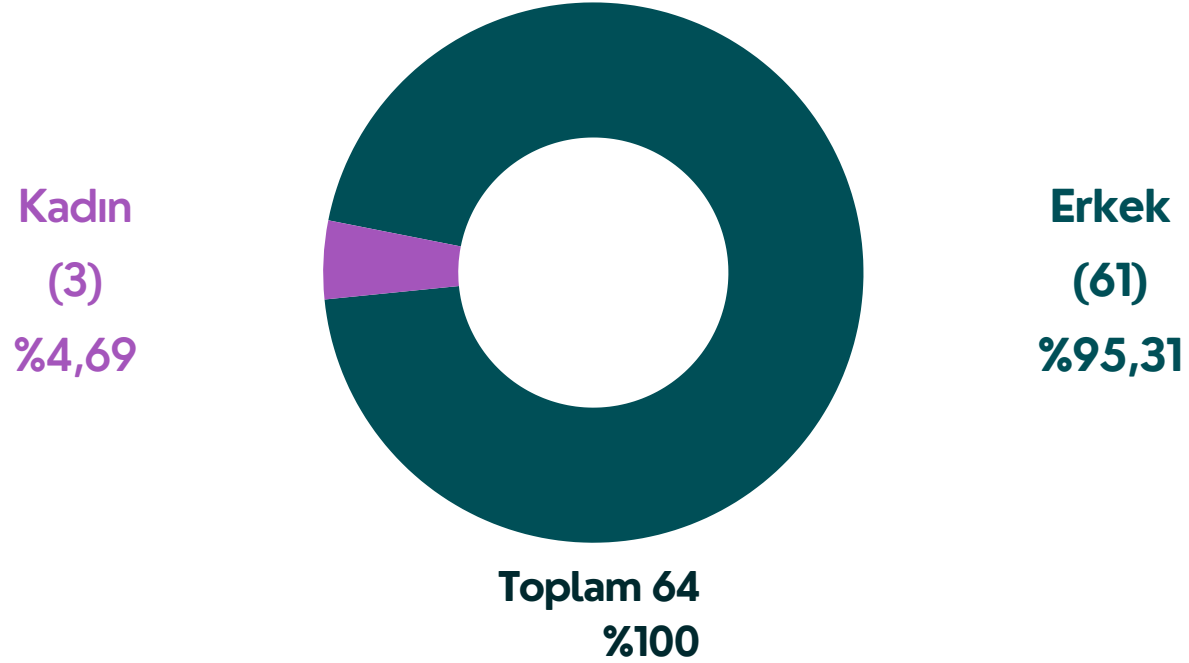


Tablo 4. T.C. Gençlik ve Spor Bakanlığı Spor Hizmetleri Genel Müdürlüğü yönetim pozisyonlarının cinsiyet dağılımı

Pozisyon	Kadın (n)	Kadın (%)	Erkek (n)	Erkek (%)	Toplam
Genel Müdür	0	0	1	100	1
Genel Müdür Yardımcısı	0	0	3	100	3
Daire Başkanı	0	0	8	100	8
Toplam	0	0	12	100	12

B5. Spor federasyonları başkanlarının cinsiyet dağılımı

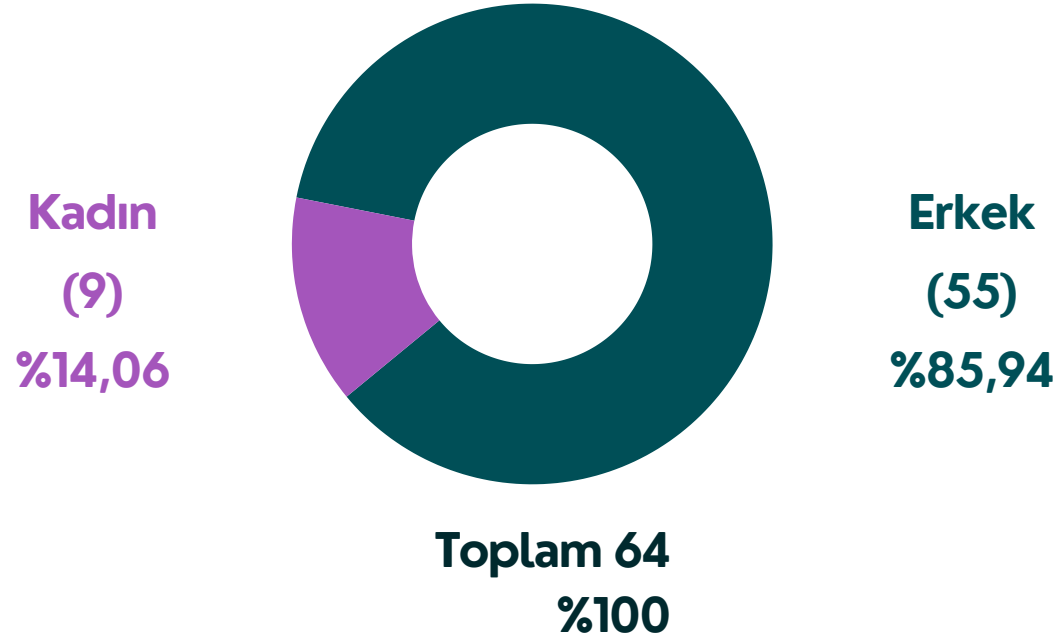
2023 yılında 64 spor federasyonu başkanının 61'i (%95,31) erkek, 3'ü (%4,69) kadındır. Briç, Satranç ve Yelken federasyonlarının başkanları kadındır.



Grafik 7. Spor federasyonları başkanlarının cinsiyet dağılımı

B6. Spor federasyonları genel sekreterlerinin cinsiyet dağılımı

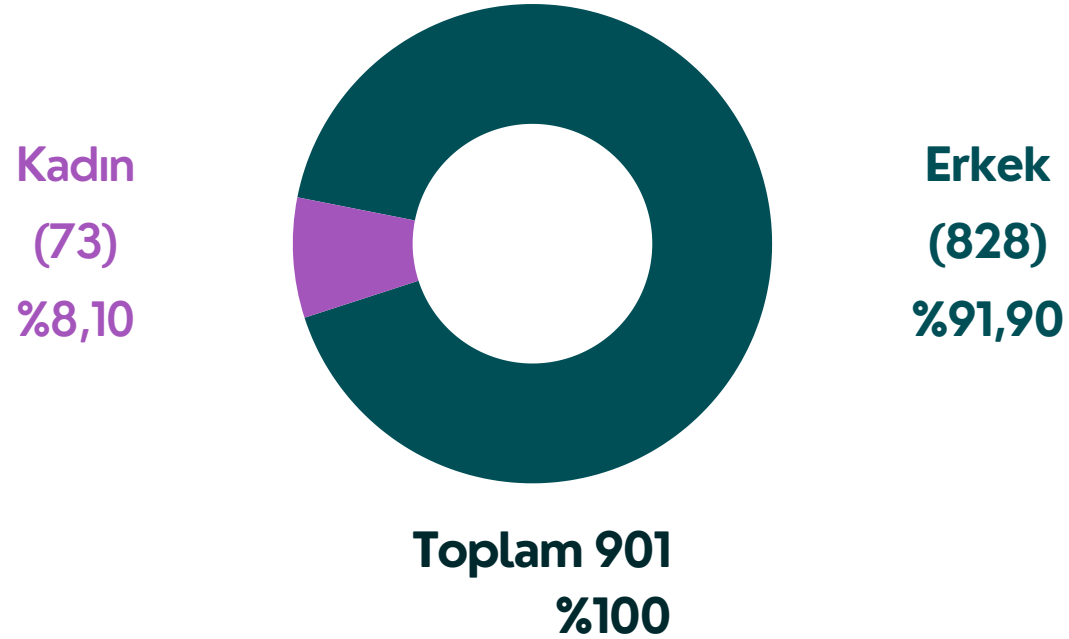
2023 yılında 64 spor federasyonu genel sekreterlerinin 9'u (%14,06) kadın, 55'i (%85,94) erkektir.



Grafik 8. Spor federasyonları genel sekreterlerinin cinsiyet dağılımı

B7. Spor federasyonları yönetim kurullarının cinsiyet dağılımı

64 spor federasyonunun yönetim kurullarında kadın üye 73 (%8,10), erkek üye 828'dir (%91,90).



Grafik 9. Spor federasyonları yönetim kurulu üyelerinin cinsiyet dağılımı



B8. Spor federasyonları yönetim kurullarının cinsiyet dağılımı

Tablo 5. Spor federasyonları yönetim kurullarının cinsiyet dağılımı

Federasyonlar	Kadın (n)	Kadın (%)	Erkek (n)	Erkek (%)	Toplam
Atıcılık Ve Avcılık	1	6,67	14	93,33	15
Atletizm	0	0	15	100	15
Badminton	2	18,18	9	81,82	11
Basketbol	1	6,67	14	93,33	15
Bedensel Engelliler	3	27,27	8	72,73	11
Bilardo	2	13,33	13	86,67	15
Binicilik	4	26,67	11	73,33	15
Bisiklet	1	6,67	14	93,33	15
Bocce, Bowling Ve Dart	0	0	15	100	15
Boks	1	7,69	12	92,31	13
Briç	5	33,33	10	66,67	15
Buz Hokeyi	3	21,43	11	78,57	14
Buz Pateni	2	13,33	13	86,67	15
Cimnastik	4	26,67	11	73,33	15
Curling	1	6,67	14	93,33	15
Dağcılık	1	6,67	14	93,33	15
Dans Sporları	2	13,33	13	86,67	15
E-Spor	0	0	11	100	11
Eskrim	0	0	15	100	15
Futbol	1	6,67	14	93,33	15
Geleneksel Atlı Spor Dalları	0	0	11	100	11

Tablo 5. Spor federasyonları yönetim kurullarının cinsiyet dağılımı (devam)

Federasyonlar	Kadın (n)	Kadın (%)	Erkek (n)	Erkek (%)	Toplam
Geleneksel Güreşler	0	0	11	100	11
Geleneksel Spor Dalları	0	0	15	100	15
Geleneksel Türk Okçuluk	0	0	15	100	15
Gelişmekte Olan Spor Branşları	0	0	11	100	11
Golf	0	0	15	100	15
Görme Engelliler	1	6,67	14	93,33	15
Güreş	1	6,67	14	93,33	15
Halk Oyunları	2	13,33	13	86,67	15
Halter	0	0	15	100	15
Hava Sporları	1	9,09	10	90,91	11
Hentbol	2	12,5	14	87,5	16
Herkes İçin Spor	0	0	11	100	11
Hokey	0	0	15	100	15
İşitme Engelliler	0	0	15	100	15
İzcilik	0	0	15	100	15
Judo	0	0	15	100	15
Kano	1	6,67	14	93,33	15
Karate	0	0	15	100	15
Kayak	1	6,67	14	93,33	15
Kaykay	1	9,09	10	90,91	11
Kick Boks	0	0	11	100	11
Kürek	2	13,33	13	86,67	15
Masa Tenisi	2	13,33	13	86,67	15

Tablo 5. Spor federasyonları yönetim kurullarının cinsiyet dağılımı (devam)



Federasyonlar	Kadın (n)	Kadın (%)	Erkek (n)	Erkek (%)	Toplam
Modern Pentatlon	0	0	15	100	15
Motosiklet	0	0	15	100	15
Muay Thai	0	0	15	100	15
Okçuluk	2	18,18	9	81,82	11
Oryantiring	1	6,67	14	93,33	15
Otomobil Sporları	2	22,22	7	77,78	9
Özel Sporcular	1	6,67	14	93,33	15
Ragbi	0	0	11	100	11
Satranç	7	46,67	8	53,33	15
Sualtı	0	0	15	100	15
Sutopu	1	6,67	14	93,33	15
Taekwondo	0	0	15	100	15
Tenis	2	13,33	13	86,67	15
Triatlon	1	6,67	14	93,33	15
Üniversite Sporları	2	13,33	13	86,67	15
Voleybol	2	13,33	13	86,67	15
Vücut Geliştirme	0	0	15	100	15
Wushu Kung-Fu	0	0	15	100	15
Yelken	2	15,38	11	84,62	13
Yüzme	1	7,14	13	92,86	14
Toplam	73	7,7	828	92,3	901

B9. Yönetim kurullarında kadın üye olmayan spor federasyonları

Yönetim kurullarında kadın üye bulunmayan spor federasyonlarının sayısı 25 oranı %39,06'dır.

Atletizm 	Hokey 	Motosiklet 	İşitme Engelliler 	Geleneksel Atlı Sporları 
Golf 	İzcilik 	Taekwondo 	Modern Pentatlon 	Geleneksel Güreşler 
Eskrim 	Kano 	Muay Thai 	Herkes için Spor 	Geleneksel Spor Dalları 
E-Spor 	Kaykay 	Sualtı Sporları 	Vücut Geliştirme ve Fitness 	Geleneksel Türk Okçuluk 
Halter 	Ragbi 	Wushu Kung-Fu 	Bocce, Bowling ve Dart 	Gelişmekte Olan Spor Branşları 

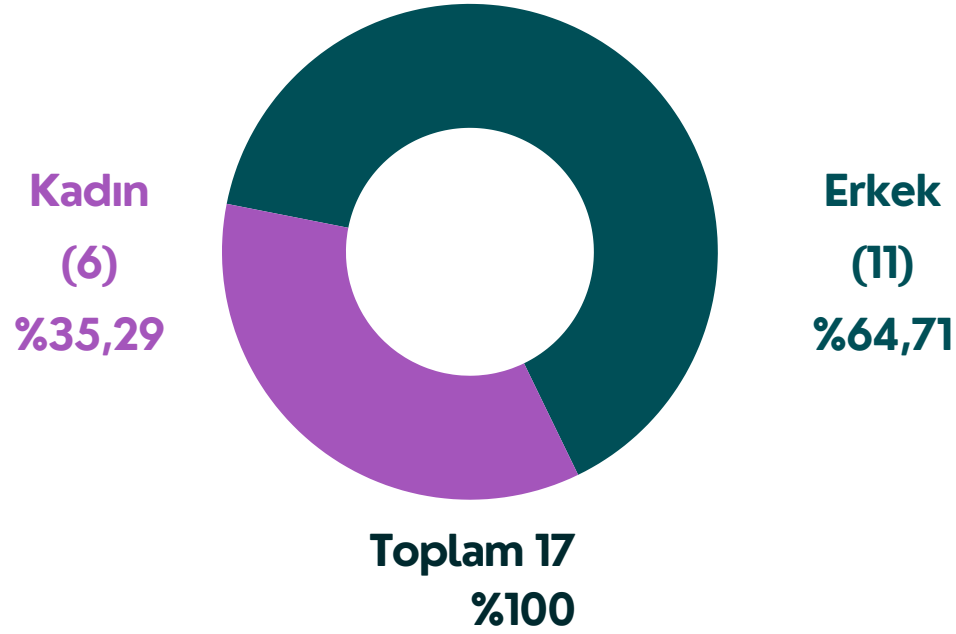
B10. Yönetim kurullarında yüksek oranda (%30 ve üstü) kadın üye bulunan spor branşları

Satranç %46,67 	Briç %33,33 
---	--

B11. Türkiye Milli Olimpiyat Komitesi

Türkiye Milli Olimpiyat Komitesi (TMOK) Başkanı'nın cinsiyeti erkek, Genel Sekreteri'nin cinsiyeti kadındır. Yönetim kurulunda kadın üye oranı %35,29 (6), erkek üye oranı %64,71'dir (11).

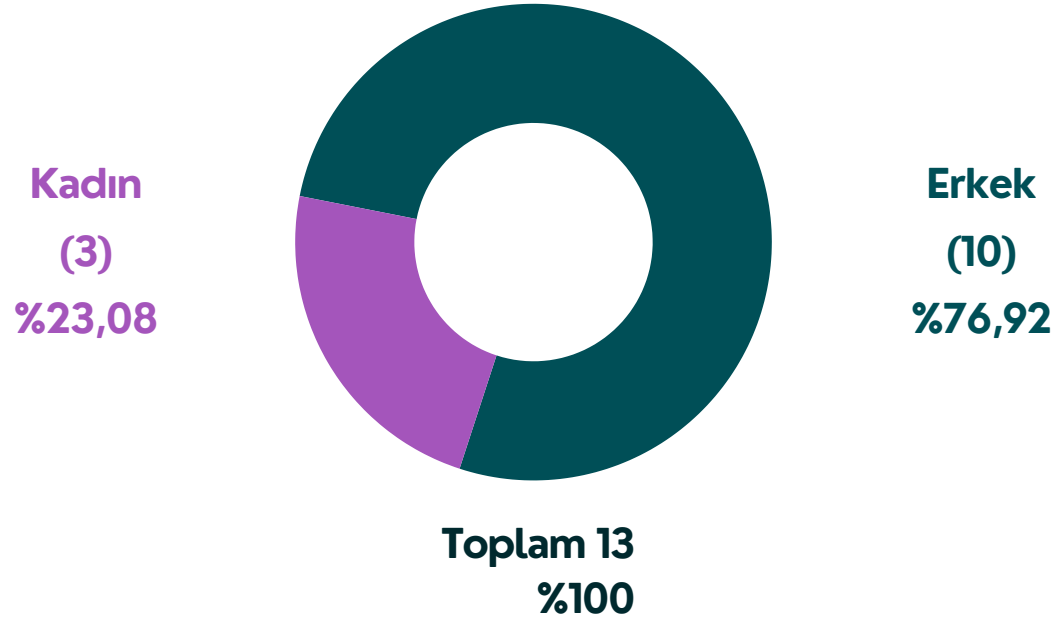
KASFAD 2021 Raporuna göre TMOK yönetim kurulundaki kadın üye oranı %25 iken 2023 yılında bu oran %35,29 olmuştur.



Grafik 10. TMOK yönetim kurulu cinsiyet dağılımı

B12. Türkiye Milli Paralimpik Komitesi

Türkiye Milli Paralimpik Komitesi (TMPK) Başkanı'nın ve Genel Sekreteri'nin cinsiyeti erkektir. Yönetim kurulunda kadın üye oranı %23,08 (3), erkek üye oranı %76,92'dir (10).



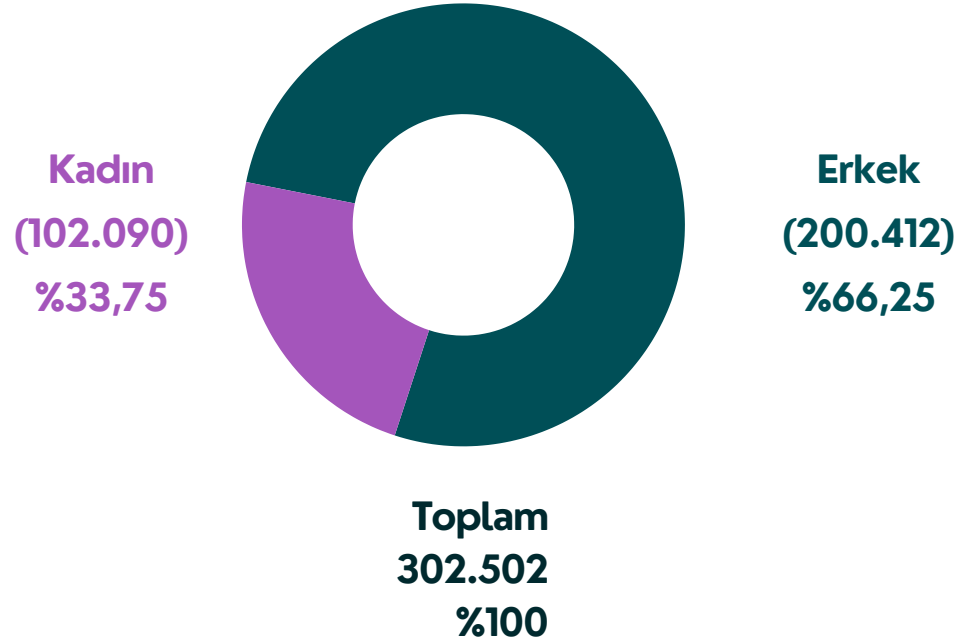
Grafik 11. TMPK yönetim kurulunun cinsiyet dağılımı

C. Antrenörlük

C1. Antrenörlerin cinsiyet dağılımı

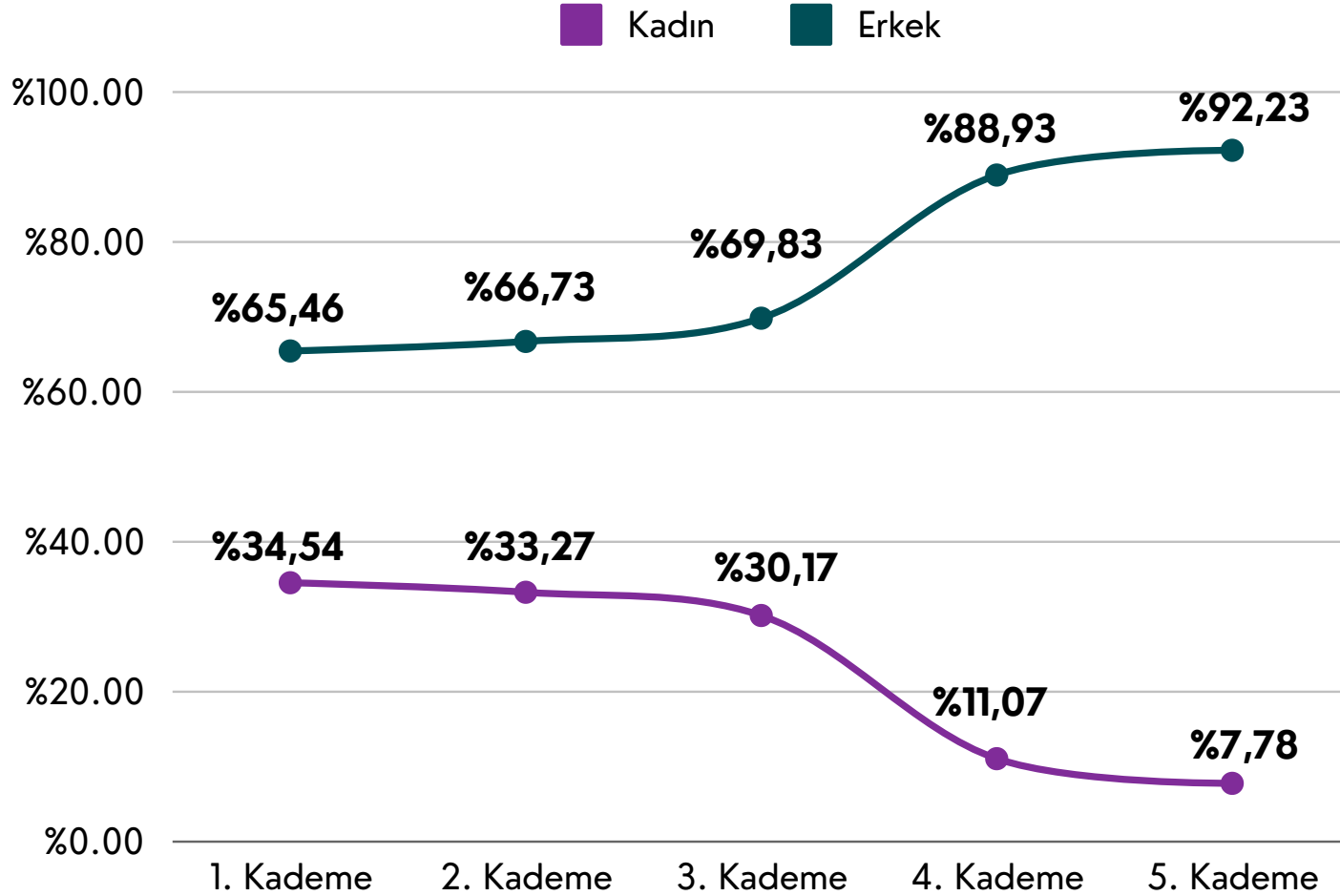
Bu raporda antrenör verileri 59 spor federasyonu verilerini kapsamaktadır. 5 spor federasyonu (Futbol, İzcilik, Motosiklet, Otomobil Sporları, Üniversite Sporları) ile ilgili verilere erişilemediği ya da tüm kademelerdeki antrenör verileri cinsiyete göre ayırmadığı için analize dahil edilmemiştir.

59 spor federasyonuna bağlı toplam antrenör sayısı 302.502'dir. Kadın antrenör oranı %33,75 (102.090), erkek antrenör oranı %66,25'tir (200.412).



Grafik 12. Antrenörlerin cinsiyet dağılımı

C2. Kademelere göre kadın ve erkek antrenör oranı



Grafik 13. Kademelere göre antrenörlerin cinsiyet dağılımı

C3.Kadın antrenör sayısının en yüksek olduğu ilk 5 spor dalı



C4. Kadın antrenör sayısının en düşük olduğu 5 spor dalı



C5. Kadın antrenör oranının erkek antrenör oranından yüksek olduğu spor dalları



C6. Erkek antrenör sayısının en yüksek olduğu ilk 5 spor dalı



C7. Erkek antrenör oranının kadın antrenör oranından yüksek olduğu ilk 5 spor dalı



C8. Spor federasyonlarına göre kadın ve erkek antrenör sayıları ve oranları

Tablo 6. Spor federasyonlarına göre kadın ve erkek antrenör sayıları ve oranları

Federasyonlar	Kadın (n)	Kadın (%)	Erkek (n)	Erkek (%)	Toplam
Atıcılık Ve Avcılık	279	19,70	1.137	80,30	1.416
Atletizm	2.469	34,07	4.778	65,93	7.247
Badminton	5.916	35,81	10.606	64,19	16.522
Basketbol	2.527	19,83	10.217	80,17	12.744
Bedensel Engelliler	482	26,08	1.366	73,92	1.848
Bilardo	31	5,88	496	94,12	527
Binicilik	143	34,29	274	65,71	417
Bisiklet	175	18,36	778	81,64	953
Bocce, Bowling Ve Dart	3.064	33,81	5.998	66,19	9.062
Boks	282	12,84	1.914	87,16	2.196
Briç	15	7,98	173	92,02	188
Buz Hokeyi	68	23,37	223	76,63	291
Buz Pateni	288	53,83	247	46,1	535
Cimnastik	15.101	78,52	4.132	21,48	19.233
Curling	363	39,80	549	60,20	912
Dağcılık	170	18,38	755	81,62	925
Dans Sporları	805	46,53	925	53,47	1.730
E-Spor	12	13,64	76	86,36	88
Eskrim	295	31,38	645	68,62	940
Geleneksel Atlı Spor Dalları	46	15,18	257	84,82	303

Tablo 6. Spor federasyonlarına göre kadın ve erkek antrenör sayıları ve oranları (devam)

Federasyonlar	Kadın (n)	Kadın (%)	Erkek (n)	Erkek (%)	Toplam
Geleneksel Güreşler	0	0	61	100	61
Geleneksel Spor Dalları	1	4,17	23	95,83	24
Geleneksel Türk Okçuluk	207	32,29	434	67,71	641
Gelişmekte Olan Spor Branşları	303	35,03	562	64,97	865
Golf	59	18,97	252	81,03	311
Görme Engelliler	241	26,22	678	73,78	919
Güreş	247	6,26	3699	93,74	3.946
Halk Oyunları	6.616	48,08	7.144	51,92	13.760
Halter	131	17,40	622	82,60	753
Hava Sporları	11	7,05	145	92,95	156
Hentbol	1.683	33,55	3.333	66,45	5.016
Herkes İçin Spor	7.505	61,77	4.645	38,23	12.150
Hokey	328	30,68	741	69,32	1.069
İşitme Engelliler	113	19,79	458	80,21	571
Judo	449	27,66	1.174	72,34	1.623
Kano	201	20,76	767	79,24	968
Karate	667	25,51	1.948	74,49	2.615
Kayak	484	21,37	1.781	78,63	2.265
Kaykay	4	11,43	31	88,57	35
Kick Boks	735	15,60	3.977	84,40	4.712
Kürek	64	17,83	295	82,17	359
Masa Tenisi	1.490	19,55	6.130	80,45	7.620

Tablo 6. Spor federasyonlarına göre kadın ve erkek antrenör sayıları ve oranları (devam)

Federasyonlar	Kadın (n)	Kadın (%)	Erkek (n)	Erkek (%)	Toplam
Modern Pentatlon	112	33,14	226	66,86	338
Muay Thai	322	15,63	1.738	84,37	2.060
Okçuluk	470	29,96	1.099	70,04	1.569
Oryantiring	579	32,86	1.183	67,14	1.762
Özel Sporcular	941	41,73	1.314	58,27	2.255
Ragbi	342	27,99	880	72,01	1.222
Satranç	23.843	28,71	59.193	71,29	83.036
Sualtı Sporları	87	15,26	483	84,74	570
Sutopu	162	26,09	459	73,91	621
Taekwondo	1.050	24,70	3.201	75,30	4.251
Tenis	3.853	30,91	8.611	69,09	12.464
Triatlon	110	24,34	342	75,66	452
Voleybol	4.712	38,21	7.620	61,79	12.332
Vücut Geliştirme	4.874	23,07	16.251	76,93	21.125
Wushu Kung-Fu	820	19,86	3.309	80,14	4.129
Yelken	91	18,13	411	81,87	502
Yüzme	5.652	36,95	9.646	63,05	15.298
Toplam	102.090	33,75	200.412	66,25	302.502

Veri Kaynakları

Spor Federasyonları Resmî Web Sayfaları

T.C. Gençlik ve Spor Bakanlığı, Spor Hizmetleri Müdürlüğü

<https://shgm.gsb.gov.tr/>

Türkiye Milli Olimpiyat Komitesi Resmi Web Sayfası

<https://www.olimpiyatkomitesi.org.tr/>

Türkiye Paralimpik Komitesi Resmi Web Sayfası

<https://www.tmpk.org.tr/>

Kadınlar için
Spor ve Fiziksel Aktivite
Derneği *Karlad*

Kadınlar için
Spor ve Fiziksel Aktivite
Derneği *Kasfad*

