




T.C. ÇALIŞMA VE
SOSYAL GÜVENLİK BAKANLIĞI

ÇALIŞMA HAYATI İSTATİSTİKLERİ LABOUR STATISTICS



2022



Çalışma Genel Müdürlüğü
General Directorate of Labour

2022
ÇALIŞMA HAYATI İSTATİSTİKLERİ
LABOUR STATISTICS

ÇALIŞMA HAYATI İSTATİSTİKLERİ

LABOUR STATISTICS

2022

Bu yayının 5846 Sayılı Fikir ve Sanat Eserleri Kanunu'na göre her hakkı Çalışma ve Sosyal Güvenlik Bakanlığına aittir. Gerçek ve tüzel kişiler tarafından izinsiz çoğaltılamaz ve dağıtılamaz.

Ministry of Labour and Social Security reserves all the rights of this publication. Unauthorised duplication or distribution of this publication is prohibited under Law No: 5846

Yayının içeriğine ilişkin sorularınız için
For questions on the content of the publication
Tel: +90 (312) 296 64 95

Internet
<https://www.csqb.gov.tr>

**Bu yayın Çalışma ve Sosyal Güvenlik Bakanlığı, Çalışma Genel Müdürlüğü tarafından
Resmi İstatistik Programı kapsamında hazırlanmıştır.**

*This book is prepared by the Ministry of Labour and Social Security,
General Directorate of Labour with in the framework of Official Statistics Programme.*

ISSN: 1301-2908

Çalışma Genel Müdürlüğü / General Directorate of Labour

Yayın No / Publication Number : 48

Aralık 2023

Çalışma ve Sosyal Güvenlik Bakanlığı
Ministry of Labour and Social Security

Emek Mahallesi Naci Ayvalıoğlu Caddesi No: 13 06520 Emek - ANKARA / TÜRKİYE
Naci Ayvalıoğlu Street No:13 06520 Emek - ANKARA / TURKEY



Birinci sanayi devriminden bu yana çalışma ilişkileri, üretim teknolojileri ve üretim modelleri köklü değişiklikler geçirmiştir. Günümüzde ise tecrübe ettiğimiz olağanüstü dönüşüm ivmesiyle dijitalleşen üretim sistemleri, yalnızca çalışma yaşamını değil bireyleri, toplumları, ekonomik ve sosyal yapıyı da köklü biçimde değiştirmektedir.

Bu bağlamda ele alındığında sayıların, verinin ve bilginin temel güç haline geldiği değişen dünyada kapsamlı, doğru ve anlamlı veriye sahip olmak her alanda kişileri, kurumları ve ülkeleri daha güçlü hale getirmektedir. Bu bilince sahip olan kurumlar, veriye ve politika üretiminde istatistiklere gereken kıymeti vererek doğru zamanda doğru politikaları üretme ve uygulama imkânına sahip olmaktadır.

Çalışma yaşamı ve endüstri ilişkileri açısından bakıldığında ise verilerin işlenmesi, aktarılması, yapılandırılması ve raporlanması, çalışma hayatında iş üretiminin kalitesini ve alınan kararların doğruluğunu büyük oranda etkilemektedir. Bu anlamda çalışma hayatını düzenleme, işgücü piyasasının işlerliğini sağlama ve geliştirme hedeflerine yönelik politikalar üretirken, veriye ve istatistiklere büyük önem atfeden Bakanlığımız Çalışma Hayatı İstatistikleri Kitabını kamuoyunun kullanımına sunmaktadır.

Türkiye İstatistik Kurumu (TÜİK) tarafından verilen Kalite Logosu almaya hak kazanan Çalışma Hayatı İstatistikleri, çalışma hayatına ilişkin ulusal ve uluslararası standartlara uygun olarak hazırlanmaktadır. İstekler ve gelişmeler doğrultusunda her yıl revize edilen Çalışma Hayatı İstatistikleri ile kamuoyuna bilginin doğru ve hızlı aktarılması hedeflenmektedir.

Geniş kullanıcı kitlesi tarafından kullanılması hedeflenen Çalışma Hayatı İstatistiklerine, Bakanlığımız resmi internet sayfasında bulunan (<https://www.csgeb.gov.tr/istatistikler/calisma-hayati-istatistikleri/resmi-istatistik-programi/calisma-hayati-istatistikleri-kitabi/>) adresi üzerinden ulaşılabilir.

Doğru politikaların oluşturulması ve kamuoyunun faydalanması amacıyla Bakanlığımız Çalışma Genel Müdürlüğü tarafından hazırlanan ve Bakanlık birimlerimizin verileriyle oluşturulan Çalışma Hayatı İstatistiklerinin hazırlanmasına katkıda bulunan tüm çalışma arkadaşlarıma teşekkür eder, çalışmamızın toplumun her kesimine faydalı olmasını dilerim.

Since the first industrial revolution, labour relations, manufacturing technologies, and production models have gone through essential changes. The digitalized production systems we experience are transformed with extraordinary altering force have fundamentally modified not only the work life but individuals, societies, economic and social structure as well and carried the world into information era.

Considering numbers in this regard, data and information which have become essential power in the changing world, acquiring comprehensive, accurate, and meaningful data make individuals, institutions, and States stronger in every aspect. Institutions with this sort of awareness grant appropriate value to data and statistics in policy making and obtain the opportunity to develop and implement the right policies at the right time.

Looking from work life and industrial relations perspectives; processing, conveying, structuring, and reporting data affect greatly the quality of work production and accuracy of decisions taken at work. In this regard, our Ministry which regulates work life, make policies ensuring and improving effectiveness of labour market also attributes great importance to data and statistics presents the Book of Work Life Statistics.

Work Life Statistics which entitled to earn the Quality Logo granted by the Turkish Statistical Insitutute (TÜİK) is prepared accordingly to national and international standards of work life. The Work Life Statistics which is designed each year based on requests and developments aims to convey information accurately and promptly to public.

Work Life Statistics aims to be utilized by mass users and can be accessed via internet address (<https://www.csgeb.gov.tr/istatistikler/calisma-hayati-istatistikleri/resmi-istatistik-programi/calisma-hayati-istatistikleri-kitabi/>) provided on our Ministry's official website.

The Work Life Statistics prepared by the Directorate General of Labour and formulated from data retrieved from our Ministry Units to create accurate policies and benefit the public; I therefore, would like to thank to all my colleagues contributed to the preparation and wish our work will be beneficial to all sections of the society.

Prof. Dr. Vedat IŞIKHAN

Çalışma ve Sosyal Güvenlik Bakanı

Minister of Labour and Social Security

İÇİNDEKİLER	Sayfa Page	CONTENTS
Önsöz	1	<i>Foreword</i>
İçindekiler	2	<i>Contents</i>
Çalışma İlişkileri	3-54	<i>Labour Relations</i>
Kamu Görevlileri	55-72	<i>Civil Servants</i>
İş Teftişleri	73-89	<i>Labour Inspections</i>
Çalışma İzin İstatistikleri	90-116	<i>Work Permits Statistics</i>
İş Sağlığı ve Güvenliği	117-130	<i>Occupational Health and Safety</i>
2023 Özet İstatistikleri	130-162	<i>Summary Statistics by 2023</i>

ÇALIŞMA İLİŞKİLERİ
LABOUR RELATIONS

2022

Çalışma İlişkileri	Labour Relations
İçindekiler	Contents
	Sayfa Page
Açıklama	4 - 8 Explanation
İstatistikî Kavramlar	9 Statistical Terms
Grafik	54 Graph
1.1 Yıllık ortalama kıdem tazminatı tavanı değişim oranı, 2012-2022	1.1 The average annual change of severance pay ceiling, 2012-2022
Tablo	Table
1.1 Sektörlere göre yapılan yetki tespitleri, 2012-2022	10 1.1 Determinations of competence issued by sector, 2012-2022
1.2 Sektörlere göre verilen yetki belgeleri, 2012-2022	11 1.2 Certificates of competency given by sector, 2012-2022
1.3 Sektörlere göre imzalanan toplu iş sözleşmeleri, 2012-2022	12 1.3 Collective agreements signed by sector, 2012-2022
1.4 İşyeri büyüklüklerine göre imzalanan toplu iş sözleşmeleri, 2012-2022	13 1.4 Collective agreements concluded by work place size, 2012-2022
1.5 Aylara göre imzalanan toplu iş sözleşmeleri, 2022	14 1.5 Collective agreements concluded by months, 2022
1.6 İşkollarına göre imzalanan toplu iş sözleşmeleri, 2022	15 1.6 Collective agreements concluded by economic activity, 2022
1.7 İllere göre imzalanan toplu iş sözleşmeleri, 2022	16 -17 1.7 Collective agreements concluded by province, 2022
1.8 Arbuluculuk çalışmaları, 2012-2022	18 1.8 Mediation activities, 2012-2022
1.9 Yüksek Hakem Kurulunca bağitlanan toplu iş sözleşmeleri, 2020-2022	19 1.9 Collective agreements concluded by The Supreme Arbitration Board, 2020-2022
1.10 Yüksek Hakem Kurulunca bağitlanan toplu iş sözleşmeleri 2012-2022	20 1.10 Collective agreements concluded by the Supreme Arbitration Board, 2012-2022
1.11 Grev ve lokavt uygulamaları, 2012-2022	21 1.11 Strikes and lockouts, 2012-2022
1.12 İşkollarına göre grev uygulamaları, 2022	22 1.12 Strikes by economic activity, 2022
1.13 İşkollarına ve sendikalara göre işçi ve sendikalı işçi sayıları, Ocak 2022	23-29 1.13 Workers and members of trade unions by economic activity and trade union, January 2022
1.14 İşkollarına göre işçi ve sendikalı işçi sayıları, Ocak 2022	30 1.14 Workers and members of trade unions by economic activity, January 2022
1.15 İllere ve Cinsiyete göre sendika üye sayısı, Ocak 2022	31-33 1.15 Members of unions by province and sex, January 2022
1.16 İşkollarına ve sendikalara göre işçi ve sendikalı işçi sayıları, Temmuz 2022	34-41 1.16 Workers and members of trade unions by economic activity and trade union, July 2022
1.17 İşkollarına göre işçi ve sendikalı işçi sayıları, Temmuz 2022	42 1.17 Workers and members of trade unions by economic activity, July 2022
1.18 İllere ve Cinsiyete göre sendika üye sayısı, Temmuz 2022	43-45 1.18 Members of unions by province and sex, July 2022
1.19 Cinsiyete göre işçi, üye sayısı ve sendikalaşma oranı, 2022	46 1.19 Workers, number of members and unionization rate by sex, 2022
1.20 Resmi Gazete'de yayımlanan istatistiklerde yer alan işçi, Üye Sayısı ve Sendikalaşma Oranı	47 1.20 Workers, number of members and unionization rate reported in the statistics published in the Official Gazette
1.21 Konfederasyonlara bağli sendika ve üye sayıları	48 1.21 Members of trade unions by confederations
1.22 Resmi Gazete'de yayımlanan istatistiklerde yer alan Konfederasyonlara Göre Sendika Dağılımı ve Üye Sayısı	49 1.22 Distribution of Trade Unions and Number of Members by Confederations reported in the statistics published in the Official Gazette
1.23 İşçi ve İşveren Sendikalarının işkollarına göre dağılımı	50 1.23 Trade unions and employers' unions by economic activity
1.24 Yıllara göre günlük ve aylık asgari ücretler, 2012-2022	51 1.24 Daily and monthly minimum wages by years, 2012-2022
1.25 Yıllara göre ortalama net, brüt asgari ücret ve asgari ücretin işverene maliyeti, 2012-2022	52 1.25 Net and gross minimum wage by years and the cost of minimum wage to the employer, 2012-2022
1.26 Asgari Ücretin Net Hesabı ve İşverene Maliyeti (01.01.2022-31.12.2022)	53 1.26 Minimum wage net calculation and its cost to the employer (01.01.2022-31.12.2022)
1.27 Kıdem tazminatı tavan miktarı, 2012-2022	54 1.27 The amount of severance pay ceiling, 2012-2022

Açıklama

İşçi: Bir iş sözleşmesine dayanarak çalışan gerçek kişilere denir. (4857 İş Kanunu/ mad. 2)

Üye işçi: Toplu iş sözleşmesinin imzalandığı tarihte taraf sendikaya üye olanlardır.

Yetki Tespiti: Kurulu bulunduğu işkolunda çalışan işçilerin en az yüzde birinin üyesi bulunması şartıyla işçi sendikası, toplu iş sözleşmesinin kapsamına girecek işyerinde başvuru tarihinde çalışan işçilerin yarıdan fazlasının, işletmede ise yüzde kırkının kendi üyesi bulunması hâlinde bu işyeri veya işletme için toplu iş sözleşmesi yapmaya yetkilidir. Toplu iş sözleşmesi yapmak isteyen işçi sendikası Bakanlığa başvurarak yetkili olduğunun tespitini ister. İşveren sendikası veya sendika üyesi olmayan işveren de Bakanlığa başvurarak yetkili işçi sendikasının tespitini isteyebilir. Bakanlık, kayıtlarına göre başvuru tarihi itibarıyla bir işçi sendikasının yetkili olduğunu tespit ettiğinde, başvuruyu, işyeri veya işletmedeki işçi ve üye sayısını, o işkolunda kurulu işçi sendikaları ile taraf olacak işveren sendikası veya sendika üyesi olmayan işverene altı iş günü içinde bildirir.

Yetki Belgesi: Kendilerine gönderilen yetki tespit yazısını alan işçi veya işveren sendikaları veya sendika üyesi olmayan işveren; taraflardan birinin veya her ikisinin yetki şartlarına sahip olmadığı veya kendisinin bu şartları taşıdığı yolundaki itirazını, nedenlerini de göstererek yazının kendilerine tebliğ edildiği tarihten itibaren altı iş günü içinde mahkemeye yapabilir. Tespit yazısına süresi içinde itiraz edilmemişse sürenin bitimini takip eden altı iş günü içinde; yapılan itiraz reddedilmişse ya da kendisine yetki şartlarına sahip olmadığı bildirilen sendikanın itirazı sonucunda yetki şartlarına sahip olduğunu tespit eden kesinleşmiş mahkeme kararının tebliğ edildiği tarihten itibaren altı iş günü içinde; ilgili sendikaya, Bakanlıkça bir yetki belgesi verilir.

Explanation

Worker: Any real person working under a contract of employment in any job (labour law no: 4857/article 2)

Worker's Union Member : The number of members of the union on the date of signing the collective agreement.

Determination of Competency: The worker's trade union representing at least one percent of the workers engaged in a given branch of activity and more than half of the workers employed in the workplace and forty percent of the workers in the enterprise to be covered by the collective labour agreement shall be authorised to conclude a collective labour agreement covering the workplace or enterprise in question. The workers' union wishing to conclude the collective agreement shall make an application to the Ministry with a request to have its competence verified. An employers' union or an employer not belonging to any union may make an application to the Ministry requesting the Ministry to determine the competent workers' trade union. Upon determining that the workers' trade union is competent according to its records, the Ministry shall communicate the application, within six working days, together with the number of workers employed and the number of union members in the workplace or enterprise concerned, to other workers' trade unions constituted in the same branch of activity and to the employers' union or the employers not belonging to such unions who shall be a party to the agreement.

Certificate of Competency: Any workers' or employers' trade union or an employer not belonging to such a union who receives the communication may apply to the competent court within six working days after the receipt of such communication, disputing the competence of either one or both of the parties or claiming that they themselves have the required majority. The Ministry shall issue a certificate of competence to the union concerned within six working days after the expiry of the time limit allowed for an appeal if no objection has been made, or within six working days of receiving notice of the decision that determines that the union has competence as a result of the union's objection or if the court rejects the objection.

Toplu İş Sözleşmesi: Toplu iş sözleşmesi, iş sözleşmesinin yapılması, içeriği ve sona ermesine ilişkin hükümleri içerir. Toplu iş sözleşmesi, tarafların karşılıklı hak ve borçları ile sözleşmenin uygulanması ve denetimini ve uyuşmazlıkların çözümü için başvurulacak yolları düzenleyen hükümleri de içerebilir. Toplu iş sözleşmesi yazılı olarak yapılır.

Arabuluculuk: Toplu görüşme için kararlaştırılan ilk toplantıya taraflardan biri gelmez veya geldiği hâlde görüşmeye başlamazsa, toplu görüşmeye başladıktan sonra toplantıya devam etmezse veya taraflar toplu görüşme süresi içerisinde anlaşamadıklarını bir tutanakla tespit ederlerse ya da toplu görüşme süresi anlaşma olmaksızın sona ererse, taraflardan biri uyuşmazlığı altı iş günü içinde görevli makama bildirir. Uyuşmazlık yazısını alan görevli makam altı iş günü içinde taraflardan en az birinin katılımı ile veya katılım olmazsa resen, resmî listede bir arabulucu görevlendirir. Tarafların resmî arabulucu listesindeki bir arabulucu ismi üzerinde anlaşma sağlamaları hâlinde, belirlenen kişi görevli makam tarafından o uyuşmazlıkta arabulucu olarak görevlendirilir. Arabulucu, tarafların anlaşmaya varması için her türlü çabayı harcar ve ilgililere önerilerde bulunur. Arabulucunun görevi kendisine yapılacak bildirimden itibaren on beş gün sürer. Bu süre tarafların anlaşması ile en çok altı iş günü uzatılabilir ve görevli makama bildirilir.

Collective Agreement: A collective labour agreement shall contain provisions on the conclusion, contents and expiry of a contract of employment.

A Collective labour agreements may also contain other stipulations as to the mutual rights and obligations of the parties, application and supervision of the agreement and the means to be resorted for the settlement of disputes. A collective labour agreement shall be done in written.

The Mediation: If either of the parties fails to appear at the first meeting fixed determined for the collective bargaining or, even if present at the meeting, fails to attend the meetings after the commencement of the bargaining or, if the parties record in a report that they have failed to come to an agreement or if the period for collective bargaining terminates without any agreement, one of the parties shall inform the situation to the competent authority in writtening within six working days. Otherwise, competence of the workers' trade union shall be void Upon receiving the dispute in a report on disagreement, the competent authority shall assign a mediator from an official list within six working days with the participation of at least one party or if both parties fail to attend, directly itself. On the condition that the parties agree on a mediator whose name is among the official mediators list, the determined person shall be assigned by the commissioned authority as the mediator for the mentioned dispute. The mediator shall make every effort to bring about a settlement between the parties and make proposals to the interested parties. The term of dutytenure of the mediator shall be 15 days starting from the notification made to him. This termperiod may be extended for a maximum of six working days with the consent of the parties; the competent authority shall be informed accordingly.

Yüksek Hakem Kurulu: Grev oylaması sonucunda grev yapılmaması yönündeki kararın kesinleşmesinden itibaren altı iş günü içinde işçi sendikası; grev ve lokavtın yasak olduğu uyuşmazlıklarda 6356 sayılı Kanununun 50 nci maddenin beşinci fıkrasında belirtilen tutanağın tebliğinden ya da erteleme süresinin uyuşmazlıkla sonuçlanması hâlinde sürenin bitiminden itibaren taraflardan biri altı iş günü içinde Yüksek Hakem Kuruluna başvurabilir. Aksi takdirde işçi sendikasının yetkisi düşer. Yüksek Hakem Kurulu kararları kesindir ve toplu iş sözleşmesi hükmündedir. Yüksek Hakem Kurulu, uyuşmazlığı dosya üzerinde inceler. Gerekli görüldüğü durumlarda taraflar ve ilgililerden uyuşmazlıkla ilgili her türlü bilgi ve belgeyi isteyebilir. Taraflar ve diğer bütün ilgililer, Yüksek Hakem Kurulunun istediği bilgi ve belgeyi vermekle yükümlüdür. Yüksek Hakem Kurulu, görüşlerini öğrenmek istediği kişileri çağırıp dinler veya bunların görüşlerini yazı ile bildirmelerini ister.

The Supreme Arbitration Board: Within six business days following finalization of the decision as to not going on strike as a result of the strike voting, the workers' union; and in respect of the disputes where there is a ban of strike and lockout, within six business days following the date of service of the minutes mentioned in the fifth paragraph of article 50 of the Law 6356, or in case the deferment period results in a dispute, following the expiry of the respective period, either party; may recourse to the High Board of Arbitration. Otherwise, authorization of the workers' union shall be forfeited. Decisions of the High Board of Arbitration shall be final and have the effect of a collective labour agreement. The High Board of Arbitration shall examine the dispute based on the file. Where deemed necessary, it may ask for any information and document regarding the dispute from the parties and concerned persons. The parties and all other concerned persons shall be obliged to provide the information and documents requested by the High Board of Arbitration. The Board shall also call upon and hear those persons whose opinion it seeks, or shall request them to submit their opinions in written.

Grev: İşçilerin, topluca çalışmamak suretiyle işyerinde faaliyeti durdurmak veya işin niteliğine göre önemli ölçüde aksatmak amacıyla, aralarında anlaşarak veya bir kuruluşun aynı amaçla topluca çalışmaması için verdiği karara uyarak işi bırakmalarına grev denir. Toplu iş sözleşmesinin yapılması sırasında uyuşmazlık çıkması hâlinde, işçilerin ekonomik ve sosyal durumları ile çalışma şartlarını korumak veya geliştirmek amacıyla, bu Kanun hükümlerine uygun olarak yapılan greve kanuni grev denir. Kanuni grev için aranan şartlar gerçekleşmeden yapılan grev kanun dışıdır.

Strike: The expression "strike" means any concerted cessation by workers of their work with the object of halting the activities of a given establishment or of paralysing such activities to a considerable extent, or any abandonment by workers of their work in accordance with a decision taken to that effect by an organisation. Lawful strike means any strike called by workers in accordance with this law with the object of safeguarding or improving their economic and social position and working conditions, in the event of a dispute during negotiations to conclude a collective labour agreement. Unlawful strike means any strike called without fulfilling the conditions for a lawful strike.

Lokavt: İşyerinde faaliyetin tamamen durmasına neden olacak tarzda, işveren veya işveren vekili tarafından kendi kararıyla veya bir kuruluşun verdiği karara uyarak, işçilerin topluca işten uzaklaştırılmasına lokavt denir. Toplu iş sözleşmesinin yapılması sırasında uyuşmazlık çıkması ve işçi sendikası tarafından grev kararı alınması hâlinde bu Kanun hükümlerine uygun olarak yapılan lokavta kanuni lokavt denir. Kanuni lokavt için aranan şartlar gerçekleşmeden yapılan lokavt kanun dışıdır.

Lockout: Lock-out means any action taken by an employer or his representative, either upon his own initiative or in accordance with a decision taken by an organisation, to collectively suspend workers from work in a manner that completely stops the activities in the workplace. Lawful lock-out means any lock-out ordered in accordance with this law where there is a dispute in the course of negotiations for a collective labour agreement and a decision to call a strike has been taken by the workers' trade union.

Grev ve Lokavt Kararları: Grev kararı, 50 nci maddenin beşinci fıkrasında belirtilen uyuşmazlık tutanağının tebliği tarihinden itibaren altmış gün içinde alınabilir ve bu süre içerisinde altı iş günü önceden karşı tarafa bildirilecek tarihte uygulamaya konulabilir. Bu süre içerisinde, grev kararının alınmaması veya uygulanacağı tarihin karşı tarafa bildirilmemesi hâlinde toplu iş sözleşmesi yapma yetkisi düşer. Uyuşmazlığın tarafı olan işveren sendikası veya sendika üyesi olmayan işveren, grev kararının kendisine tebliğinden itibaren altmış gün içinde lokavt kararı alabilir ve bu süre içerisinde altı iş günü önceden karşı tarafa bildirilecek tarihte uygulamaya koyabilir.

Greve Katılan İşçi Sayısı: Grev uygulamasına fiilen katılan işçi sayısını verir.

Greve Katılan İşyeri Sayısı: Greve giden işyeri veya işletmeye bağlı tüm işyerlerinin sayısını verir.

Grev Sayısı: Toplu iş sözleşmesi görüşmelerinde anlaşma sağlanamaması üzerine greve giden işyerlerinin sayısını verir.

Grev ve Lokavt Yasağı: Can ve mal kurtarma işlerinde; cenaze işlerinde ve mezarlıklarda; şehir şebeke suyu, elektrik, doğal gaz, petrol üretimi, tasfiyesi ve dağıtımı ile nafta veya doğalgazdan başlayan petrokimya işlerinde; bankacılık hizmetlerinde; Millî Savunma Bakanlığı ile Jandarma Genel Komutanlığı ve Sahil Güvenlik Komutanlığınca doğrudan işletilen işyerlerinde; kamu kuruluşlarınca yürütülen itfaiye ve şehir içi toplu taşıma hizmetlerinde ve hastanelerde grev ve lokavt yapılamaz. Cumhurbaşkanı, genel hayatı önemli ölçüde etkileyen doğa olaylarının gerçekleştiği yerlerde bu durumun devamı süresince yürürlükte kalmak kaydıyla gerekli gördüğü işyerlerinde grev ve lokavtı yasaklayabilir. Yasağın kalkmasından itibaren altmış gün içinde altı iş günü önce karşı tarafa bildirilmek kaydıyla grev ve lokavt uygulamasına devam edilir.

Decision to Call a Strike and Lockout: A decision to call a strike may be taken in sixty days following the notification date of the report on the dispute referred to in the fifth paragraph of Article 50 and put into practice with in this period, and the date of the strike shall be communicated to the counter-party six working days beforehand. If a decision to call a strike is not taken or its implementation date is not communicated to the counter-party within the mentioned period, authority to conclude a collective labour agreement shall end. The employers' union, or the employer not member to any union, may take a lock-out decision within sixty working days of the date on which the decision to call a strike is communicated to him and shall put into practice within this period and the date of the lock-out shall be communicated to the other party six working days beforehand.

Number of Workers Involved (In a strike): It gives the number of workers involved in a strike by stopping work.

Number of Work-places: It gives the number of work-places belonging to the main establishments or enterprises.

Number of Strikes: It gives the number of establishments on which the strike was practised, after the event of a dispute during collective bargaining.

Prohibition of Strikes and Lockouts: It shall not be lawful to call a strike or order a lock-out in the following works: Life or property-saving, funeral and mortuary, production, refining and distribution of city water, electricity, natural gas and petroleum as well as petrochemical works, production of which starts from naphtha or natural gas; banking services; in workplaces operated directly by Ministry of National Defence, General Command of Gendarmerie and Coast Guard Command, fire fighting and urban public transportation services carried out by public institutions and in hospitals. Where the life of the community is paralysed by natural disaster, President may prohibit strikes and lock-outs in the workplaces located in such areas as may be necessary, provided that it will be effective for as long as the situation continues. The strike and lock-out shall be implemented within sixty days after the prohibition is lifted, provided that the opposite party is informed six working days beforehand.

Grev Oylamasında Grevin Reddi: Grev kararının işyerinde ilan edildiği tarihte o işyerinde çalışan işçilerin en az dörtte birinin ilan tarihinden itibaren altı iş günü içinde işyerinin bağlı bulunduğu görevli makama yazılı başvurusu üzerine, görevli makamca talebin yapılmasından başlayarak altı iş günü içinde grev oylaması yapılır. Oylamaya ilişkin itirazlar, oylama gününden başlayarak üç iş günü içinde mahkemeye yapılır. İtiraz, mahkemece üç iş günü içinde kesin olarak karara bağlanır.

Grev ve Lokavt Ertelemesi: Genel sağlığı veya millî güvenliği bozucu nitelikte ise Cumhurbaşkanı bu uyuşmazlıkta grev ve lokavtı altmış gün süre ile erteleyebilir. Erteleme süresi, kararın yayımı tarihinden başlar. Erteleme kararının yürürlüğe girmesi üzerine, 60 nci maddenin yedinci fıkrasına göre belirlenen arabulucu, uyuşmazlığın çözümü için erteleme süresince her türlü çabayı gösterir. Erteleme süresi içerisinde taraflar aralarında anlaşarak uyuşmazlığı özel hakeme de götürebilir. Erteleme süresinin sonunda anlaşma sağlanamazsa, altı iş günü içinde taraflardan birinin başvurusu üzerine uyuşmazlık Yüksek Hakem Kurulunca çözülür.

Grev ve Lokavtın Başlaması: Grev ve lokavt kararı, uyuşmazlık tutanağının tebliği tarihinden itibaren altmış gün içinde alınabilir ve bu süre içerisinde altı iş günü önceden karşı tarafa bildirilecek tarihte uygulamaya konulabilir. Bu süre içerisinde, grev ve lokavt kararının alınmaması veya uygulanacağı tarihin karşı tarafa bildirilmemesi hâlinde toplu iş sözleşmesi yapma yetkisi düşer. Grev ve lokavt kararları, kararı alan tarafça işyeri veya işyerlerinde derhâl ilan edilir.

Katılım Oranı: Greve katılan işçi sayısının toplam işçi sayısına olan oranıdır.

Kaybolan İşgünü Sayısı: Greve katılan işçi sayısının işgünü sayısı ile çarpımı ile bulunur. Hesaplama ulusal bayram ve genel tatil günleri ile hafta tatili günü (Kamu işyerlerinde cumartesi günleri de tatil olarak alınmaktadır) dışında kalan günler işgünü olarak kabul edilmektedir.

Sendika: İşçilerin ve işverenlerin çalışma ilişkilerinde, ortak ekonomik sosyal hak ve menfaatlerini korumak ve geliştirmek için meydana getirdikleri tüzel kişiliğe sahip kuruluşlardır.

Rejection of Strike in Strike Ballot: If one fourth of the workers employed in that workplace on the date of announcement of a decision to call a strike within six working days following its announcement apply in writing to the competent authority that the relevant work place is affiliated to, vote regarding the strike shall be taken within six working days following this application. Objections regarding this vote shall be made to the local court having jurisdiction in labour matters within three working days starting from day of the voting. The court shall take a final decision regarding the objection within three working days.

Suspension of Strikes and Lockout: A lawful strike or lock-out that has been called, ordered or commenced may be suspended by President for 60 days with a decree if it is prejudicial to public health or national security. The suspension shall come into force on the date of publication of the decree. After a suspension decree has entered into force, a mediator designated according to seventh paragraph of Article 50 shall make every effort for the settlement of the dispute during the suspension period. During the suspension period, the parties may also agree to refer the dispute to a private arbitrator. If an agreement is not reached before the expiry date of the suspension period, the High Board of Arbitration settles the dispute upon the application of the either parties within six working days.

Commencement of a Strike or Lockout: A decision to call a strike and lock-out may be taken in sixty days following notification date of the report and put into practice within this period, and the date of the strike shall be communicated to the counter-party six working days beforehand. If a decision to call a strike is not taken or its implementation date is not communicated to the counter-party within the mentioned period, authority to conclude a collective labour agreement shall end. The decision to call a strike and lock-out shall immediately be announced in the workplace or the workplaces by the party who has taken the said decision.

Participation Rate: Indicates the ratio of number of workers involved in a strike to the number of total workers employed in the establishment.

Number of Work-days not Worked: Means the amount of time not worked calculated by multiplying the number of workers involved with the number of work-days. In calculation; the work-days deemed to be are the days excluding national and public holidays and Sundays (Saturdays in public sector).

Trade union: The associations of workers and employers which are established to protect and improve joint economical and social rights and benefits of their members in labour affairs.

Sınıflamalar: Ekonomik faaliyet

Classification: Economic activities

Ekonomik faaliyetler: NACE Rev. 2

Economic activities: NACE Rev. 2

Meslek sınıflamaları : ISCO 08

Occupation classifications: ISCO 08

Eğitim sınıflaması: Uluslararası Standart Eğitim Sınıflaması (ISCED,1997)

Education Classifications International Standard Classification of Education, 1997

Hedef kitle: Kurum/kuruluşlar, akademisyen ve öğrenciler.

Target Population: Institutions/organisations, academics and students.

Coğrafi kapsam: Tüm Türkiye, iller.

Geographical coverage: Turkey, Provinces.

Coğrafi düzey: Türkiye İstatistik Bölge Birimleri Sınıflandırması (Türkiye İBBS)

Geographic level: Turkey Statistical Regional Units Classification (Nomenclature of Territorial Units for Statistics-NUTS)

Sektörel kapsam: Sektörel kapsam İşkollarına göre düzenlenmiştir.

Sectoral coverage: Sectoral coverage is regulated according to branches of activities.

Zaman kapsamı: Yıllık, aylık.

Time Coverage: Annual, monthly.

Diğer kapsam: İşyeri ve işletmeler için işyeri büyüklüğüne ve işçi sayısı, işkolu, cinsiyet, kamu-özel

Other Coverage: For workplaces and enterprises the size of the workplace and the number of workers, branch of activities, gender, public-private sector.

Kapsamdaki sınırlılıklar: Kapsamda sınırlılık bulunmamaktadır.

Limitations in coverage: There is no limitation in coverage.

İstatistik birim: İşçi, Sendikaya üyesi işçi, Kamu görevlisi, Sendika üyesi kamu görevlisi, İşyeri, İşletme

Statistical unit: Workers, public officers, Union member of workers and public officers, Workplaces, Enterprises.

Temel dönem/yıl: Ocak, Temmuz/İlgili yıl

Base period/year: January, July/ relative year

Referans dönemi: Yayınlandığı yıldan bir önceki yıla ait verileri kapsamaktadır.

Reference period: It covers the data of the previous year from the year of publication.

Verinin toplama sıklığı: Veriler yıllık olarak alınmaktadır.

Frequency of data collection: Data are collected annually.

Verinin yayımlama sıklığı: İstatistiklerin yayımlanma sıklığı yıllıktır.

Frequency of publication of data: The frequency of publication of statistics is annual.

Veri kaynakları: İdari kayıtlar

Data sources: Administrative records

Mevsimsel düzeltme: Mevsimsel düzeltme yapılmamaktadır.

Seasonal adjustment : Seasonal adjustment is not applied.

İstatistiklerin toplanması, işlenmesi ve dağıtımına ilişkin sorumluluk: Verilerin toplanması Çalışma Genel Müdürlüğü tarafından, işlenmesi Toplu İş Sözleşmesi Dairesi Başkanlığı ile Sendikalar Dairesi Başkanlığı tarafından ve yayımlanması ise Çalışma İstatikleri Dairesi tarafından gerçekleştirilmektedir.

Responsibility for the collection, processing and distribution of statistics: Data is collected by the General Directorate of Labor, processed by the Department of Collective Bargaining, Department of Trade Unions, and published by the Department of Labour Statistics.

1.1 Sektörlere göre yapılan yetki tespitleri

Determinations of competence issued by sector

Yıl Year	Sektör Sector	Tespit sayısı Number of determinations	İşyeri sayısı Number of workplaces	İşçi sayısı Number of workers
2012	Kamu / Public	1.437	5.969	127.876
	Özel / Private	888	3.856	396.086
	Toplam / Total	2.325	9.825	523.962
2013	Kamu / Public	2.118	16.167	274.275
	Özel / Private	860	5.327	263.289
	Toplam / Total	2.978	21.494	537.564
2014	Kamu / Public	1.045	4.562	100.819
	Özel / Private	992	9.039	440.787
	Toplam / Total	2.037	13.601	541.606
2015	Kamu / Public	990	15.143	261.424
	Özel / Private	3.618	11.847	649.007
	Toplam / Total	4.608	26.990	910.431
2016	Kamu / Public	995	5.497	106.144
	Özel / Private	3.762	8.798	569.748
	Toplam / Total	4.757	14.295	675.892
2017	Kamu / Public	1.038	13.707	230.447
	Özel / Private	4.887	11.636	746.147
	Toplam / Total	5.925	25.343	976.594
2018	Kamu / Public	1.156	10.952	277.260
	Özel / Private	2.156	6.167	419.692
	Toplam / Total	3.312	17.119	696.952
2019	Kamu / Public	1.426	12.588	361.150
	Özel / Private	1.723	9.638	617.436
	Toplam / Total	3.149	22.226	978.586
2020	Kamu / Public	1.755	11.499	404.705
	Özel / Private	1.383	5.625	344.838
	Toplam / Total	3.138	17.124	749.543
2021	Kamu / Public	1.492	18.835	505.981
	Özel / Private	1.797	6.284	658.781
	Toplam / Total	3.289	25.119	1.164.762
2022	Kamu / Public	1.631	13.792	657.707
	Özel / Private	1.383	9.085	413.717
	Toplam / Total	3.014	22.877	1.071.424

Not: 2012, 2013, 2014, 2015, 2016, 2017, 2018, 2019, 2020, 2021 yılı bilgileri geriye dönük olarak revize edilmiştir.
Note: 2012, 2013, 2014, 2015, 2016, 2017, 2018, 2019, 2020, 2021 data has been revised retrospectively.

1.2 Sektörlere göre verilen yetki belgeleri

Certificates of competency given by and sector

Yıl Year	Sektör Sector	Yetki sayısı Number of competences	İşyeri sayısı Number of workplaces	İşçi sayısı Number of workers
2012	Kamu / Public	1.118	4.079	116.399
	Özel / Private	711	3.083	344.135
	Toplam / Total	1.829	7.162	460.534
2013	Kamu / Public	2.342	16.324	282.489
	Özel / Private	971	4.293	306.089
	Toplam / Total	3.313	20.617	588.578
2014	Kamu / Public	1.186	6.063	118.179
	Özel / Private	858	7.956	403.712
	Toplam / Total	2.044	14.019	521.891
2015	Kamu / Public	1.007	14.250	265.071
	Özel / Private	2.898	8.582	504.589
	Toplam / Total	3.905	22.832	769.660
2016	Kamu / Public	974	6.081	107.034
	Özel / Private	3.659	8.793	625.203
	Toplam / Total	4.633	14.874	732.237
2017	Kamu / Public	1.027	12.977	214.155
	Özel / Private	4.845	11.164	687.062
	Toplam / Total	5.872	24.141	901.217
2018	Kamu / Public	1.041	7.150	188.733
	Özel / Private	1.490	5.433	379.402
	Toplam / Total	2.531	12.583	568.135
2019	Kamu / Public	1.440	16.031	435.189
	Özel / Private	1.707	7.890	647.963
	Toplam / Total	3.147	23.921	1.083.152
2020	Kamu / Public	1.559	9.707	350.460
	Özel / Private	1.310	6.889	334.433
	Toplam / Total	2.869	16.596	684.893
2021	Kamu / Public	1.707	20.415	519.048
	Özel / Private	1.816	6.611	623.275
	Toplam / Total	3.523	27.026	1.142.323
2022	Kamu / Public	1.591	10.219	578.962
	Özel / Private	1.320	4.238	365.779
	Toplam / Total	2.911	14.457	944.741

Not: 2012, 2013, 2014, 2015, 2016, 2017,2018,2019,2020,2021 yılı bilgileri geriye dönük olarak revize edilmiştir.

Note:2012, 2013, 2014, 2015, 2016,2017,2018,2019,2020,2021 data has been revised retrospectively.

1.3 Sektörlere göre imzalanan toplu iş sözleşmeleri

Collective agreements signed by sector

Yıl Year	Sektör Sector	Sözleşme sayısı Number of agreements	İşyeri sayısı Number of workplaces	İşçi sayısı Number of workers
2012	Kamu / Public	1.177	5.178	101.281
	Özel / Private	326	1.487	126.391
	Toplam / Total	1.503	6.665	227.672
2013	Kamu / Public	1.826	12.515	240.115
	Özel / Private	820	4.842	421.814
	Toplam / Total	2.646	17.357	661.929
2014	Kamu / Public	1.174	6.631	111.103
	Özel / Private	507	5.837	258.320
	Toplam / Total	1.681	12.468	369.423
2015	Kamu / Public	893	13.144	247.455
	Özel / Private	744	5.419	413.099
	Toplam / Total	1.637	18.563	660.554
2016	Kamu / Public	791	4.978	72.483
	Özel / Private	1.938	4.747	409.153
	Toplam / Total	2.729	9.725	481.636
2017	Kamu / Public	850	12.440	230.340
	Özel / Private	3.619	10.603	569.846
	Toplam / Total	4.469	23.043	800.186
2018	Kamu / Public	864	5.053	81.823
	Özel / Private	2.653	6.479	537.486
	Toplam / Total	3.517	11.532	619.309
2019	Kamu / Public	1.140	12.824	326.868
	Özel / Private	1.165	5.407	407.428
	Toplam / Total	2.305	18.231	734.296
2020	Kamu / Public	939	7.584	172.714
	Özel / Private	885	7.432	494.371
	Toplam / Total	1.824	15.016	667.085
2021	Kamu / Public	1.851	19.405	622.189
	Özel / Private	1.572	6.589	414.127
	Toplam / Total	3.423	25.994	1.036.316
2022	Kamu / Public	1.341	10.181	319.038
	Özel / Private	1.182	4.952	579.199
	Toplam / Total	2.523	15.133	898.237

Not: 2012, 2013, 2014, 2015, 2016, 2017, 2018, 2019, 2020, 2021 yılı bilgileri geriye dönük olarak revize edilmiştir.

Note: 2012, 2013, 2014, 2015, 2016, 2017, 2018, 2019, 2020, 2021 data has been revised retrospectively.

1.4 İşyeri büyüklüklerine göre imzalanan toplu iş sözleşmeleri

Collective agreements signed by workplace size

Yıl Year	Sektör Sector	İşyeri büyüklüğü Workplace size									
		1-10 Kişi Person	11-25 Kişi Person	26-50 Kişi Person	51-100 Kişi Person	101-250 Kişi Person	251-500 Kişi Person	501-750 Kişi Person	751-999 Kişi Person	1000+ Kişi Person	Toplam Total
2012	Kamu / Public	373	297	151	99	136	89	13	11	8	1.177
	Özel / Private	38	37	34	30	73	56	25	10	23	326
	Toplam / Total	411	334	185	129	209	145	38	21	31	1.503
2013	Kamu / Public	897	454	167	104	105	50	12	9	28	1.826
	Özel / Private	205	92	61	82	155	106	39	23	57	820
	Toplam / Total	1.102	546	228	186	260	156	51	32	85	2.646
2014	Kamu / Public	459	313	137	96	110	33	10	4	12	1.174
	Özel / Private	44	54	52	62	118	76	41	18	42	507
	Toplam / Total	503	367	189	158	228	109	51	22	54	1.681
2015	Kamu / Public	254	220	125	97	109	30	20	6	32	893
	Özel / Private	174	85	75	84	120	95	43	21	47	744
	Toplam / Total	428	305	200	181	229	125	63	27	79	1.637
2016	Kamu / Public	239	192	114	102	92	27	9	5	11	791
	Özel / Private	316	366	297	276	320	207	61	30	65	1.938
	Toplam / Total	555	558	411	378	412	234	70	35	76	2.729
2017	Kamu / Public	252	208	124	87	90	36	13	8	32	850
	Özel / Private	1.025	694	590	466	418	237	80	35	74	3.619
	Toplam / Total	1.277	902	714	553	508	273	93	43	106	4.469
2018	Kamu / Public	260	203	127	120	84	40	11	9	10	864
	Özel / Private	852	491	381	300	296	166	67	33	67	2.653
	Toplam / Total	1.112	694	508	420	380	206	78	42	77	3.517
2019	Kamu / Public	270	241	162	144	149	65	30	20	59	1.140
	Özel / Private	212	225	155	137	177	121	51	23	64	1.165
	Toplam / Total	482	466	317	281	326	186	81	43	123	2.305
2020	Kamu / Public	215	210	144	125	131	50	23	9	32	939
	Özel / Private	137	119	118	103	171	97	45	23	72	885
	Toplam / Total	352	329	262	228	302	147	68	32	104	1.824
2021	Kamu / Public	440	339	239	227	273	118	64	44	107	1.851
	Özel / Private	279	383	203	204	217	133	46	31	76	1.572
	Toplam / Total	719	722	442	431	490	251	110	75	183	3.423
2022	Kamu / Public	355	282	188	162	156	62	42	26	66	1.339
	Özel / Private	181	187	136	157	241	115	57	24	84	1.182
	Toplam / Total	536	469	324	319	397	177	99	50	150	2.521

Not: 2012, 2013, 2014, 2015, 2016, 2017, 2018, 2019, 2020, 2021 yılı bilgileri geriye dönük olarak revize edilmiştir.

Note: 2012, 2013, 2014, 2015, 2016, 2017, 2018, 2019, 2020, 2021 data has been revised retrospectively.

1.5 Aylara göre imzalanan toplu iş sözleşmeleri, 2022

Collective agreements signed by months, 2022

Ay Month	Sektör / Sector	Sözleşme sayısı	İşyeri sayısı	İşçi sayısı	Üye işçi sayısı
		Number of agreements	Number of workplaces	Number of workers	Number of members
Ocak January	Kamu / Public	91	356	10.467	8.668
	Özel / Private	78	582	67.762	54.177
	Toplam / Total	169	938	78.229	62.845
Şubat February	Kamu / Public	151	560	10.600	8.556
	Özel / Private	134	713	68.866	53.607
	Toplam / Total	285	1.273	79.466	62.163
Mart March	Kamu / Public	154	692	21.840	19.823
	Özel / Private	158	428	48.704	37.884
	Toplam / Total	312	1.120	70.544	57.707
Nisan April	Kamu / Public	174	2.168	39.349	31.501
	Özel / Private	123	1.163	219.417	169.995
	Toplam / Total	297	3.331	258.766	201.496
Mayıs May	Kamu / Public	107	2.626	51.110	37.343
	Özel / Private	66	214	24.263	16.033
	Toplam / Total	173	2.840	75.373	53.376
Haziran June	Kamu / Public	132	903	16.394	13.848
	Özel / Private	100	383	36.526	28.331
	Toplam / Total	232	1.286	52.920	42.179
Temmuz July	Kamu / Public	57	462	14.232	10.719
	Özel / Private	71	160	11.741	9.455
	Toplam / Total	128	622	25.973	20.174
Ağustos August	Kamu / Public	84	494	32.973	25.420
	Özel / Private	107	323	16.649	13.426
	Toplam / Total	191	817	49.622	38.846
Eylül September	Kamu / Public	118	546	42.375	35.041
	Özel / Private	117	413	38.845	29.203
	Toplam / Total	235	959	81.220	64.244
Ekim October	Kamu / Public	150	743	48.824	42.454
	Özel / Private	84	238	15.496	12.457
	Toplam / Total	234	981	64.320	54.911
Kasım November	Kamu / Public	66	392	15.143	11.114
	Özel / Private	63	163	13.311	11.289
	Toplam / Total	129	555	28.454	22.403
Aralık December	Kamu / Public	57	239	15.731	13.348
	Özel / Private	81	172	17.619	14.696
	Toplam / Total	138	411	33.350	28.044
Toplam Total	Kamu / Public	1.341	10.181	319.038	257.835
	Özel / Private	1.182	4.952	579.199	450.553
	Toplam / Total	2.523	15.133	898.237	708.388

1.6 İşkollarına göre imzalanan toplu iş sözleşmeleri, 2022
Collective agreements signed by economic activity, 2022

İşkolu no Nu. of ec. ac.	İşkolu Economic activity	Toplu iş sözleşme sayısı Number of collective agreements			İşyeri sayısı Number of workplaces			İşçi sayısı Number of workers			Üye işçi sayısı Number of members		
		Kamu Public	Özel Private	Toplam Total	Kamu Public	Özel Private	Toplam Total	Kamu Public	Özel Private	Toplam Total	Kamu Public	Özel Private	Toplam Total
1	Avcılık, Balıkçılık, Tarım ve Ormancılık Hunting and fisheries, agriculture and forestry	4	1	5	4	2	6	59	57	116	39	51	90
2	Gıda Sanayii Food industry	4	97	101	7	250	257	876	28.402	29.278	703	20.762	21.465
3	Madencilik ve Taş Ocakları Mining and stone quarries	1	18	19	6	83	89	1.571	11.410	12.981	1.375	6.647	8.022
4	Petrol, Kimya, Lastik, Plastik ve İlaç Petroleum, chemicals, rubber, plastics and medicine	1	47	48	1	93	94	20	23.666	23.686	19	18.050	18.069
5	Dokuma, Hazır Giyim ve Deri Textile, ready-made clothing and leather	0	50	50	0	172	172	0	46.626	46.626	0	34.070	34.070
6	Ağaç ve Kağıt Wood and paper	0	24	24	0	68	68	0	14.890	14.890	0	11.658	11.658
7	İletişim Communication	1	2	3	29	5	34	1.115	253	1.368	950	147	1.097
8	Basın, Yayın ve Gazetecilik Printed and published materials and journalism	2	13	15	9	16	25	3.556	1.907	5.463	1.492	1.274	2.766
9	Banka, Finans ve Sigorta Banking, finance and insurance	0	5	5	0	21	21	0	28.578	28.578	0	25.359	25.359
10	Ticaret, Büro, Eğitim ve Güzel Sanatlar Commerce, office, education and fine arts	53	51	104	1.660	573	2.233	25.845	7.727	33.572	19.136	5.369	24.505
11	Çimento, Toprak ve Cam Cement, clay and glass	0	29	29	0	357	357	0	33.532	33.532	0	22.323	22.323
12	Metal Metal	2	190	192	3	1.060	1.063	155	250.038	250.193	115	192.588	192.703
13	İnşaat Construction	2	8	10	3	42	45	443	1.063	1.506	305	686	991
14	Enerji Energy	38	177	215	143	287	430	6.322	22.067	28.389	5.853	18.372	24.225
15	Taşımacılık Transport	12	80	92	976	800	1.776	22.515	35.850	58.365	18.672	29.784	48.456
16	Gemi Yapımı ve Deniz Taş., Ardiye ve Antrepoculuk /Shipbuilding and maritime transportation, warehouse and storage	1	18	19	1	71	72	14	3.929	3.943	12	2.590	2.602
17	Sağlık ve Sosyal Hizmetler Health and social services	9	8	17	1.212	46	1.258	30.148	1.304	31.452	19.843	1.102	20.945
18	Konaklama ve Eğlence İşleri Accommodation and entertainment	29	26	55	95	92	187	4.056	12.173	16.229	2.211	9.052	11.263
19	Savunma ve Güvenlik Defence and security	47	140	187	93	499	592	19.021	38.206	57.227	13.847	36.804	50.651
20	Genel İşler General affairs	1.135	198	1.333	5.939	415	6.354	203.322	17.521	220.843	173.263	13.865	187.128
Toplam / Total		1.341	1.182	2.523	10.181	4.952	15.133	319.038	579.199	898.237	257.835	450.553	708.388

1.7 İllere göre imzalanan toplu iş sözleşmeleri, 2022

Collective agreements signed by province, 2022

İl Province	Sözleşme sayısı Number of agreements	İşyeri sayısı Number of workplaces	İşçi sayısı Number of workers	Üye işçi sayısı Number of members
1 Adana	52	168	13.936	12.441
2 Adıyaman	16	39	1.643	1.439
3 Afyonkarahisar	51	146	2.725	2.279
4 Ağrı	15	30	360	301
5 Amasya	10	56	1.546	783
6 Ankara	211	3.757	129.753	100.476
7 Antalya	48	190	19.500	15.136
8 Artvin	13	27	417	396
9 Aydın	48	235	7.102	5.650
10 Balıkesir	45	222	10.355	8.343
11 Bilecik	10	23	1.192	815
12 Bingöl	19	56	1.126	1.076
13 Bitlis	12	42	326	311
14 Bolu	14	34	1.910	1.447
15 Burdur	14	45	969	830
16 Bursa	72	242	19.799	15.152
17 Çanakkale	41	280	2.785	2.571
18 Çankırı	4	6	2.652	2.286
19 Çorum	17	43	562	475
20 Denizli	30	130	3.975	2.933
21 Diyarbakır	24	60	2.040	1.686
22 Edirne	24	80	2.332	2.147
23 Elazığ	35	80	4.530	4.104
24 Erzincan	15	47	1.441	741
25 Erzurum	40	80	2.426	2.264
26 Eskişehir	37	180	8.051	6.198
27 Gaziantep	45	203	13.729	11.859
28 Giresun	11	38	1.231	778
29 Gümüşhane	15	79	2.873	2.048
30 Hakkari	9	19	356	238
31 Hatay	16	77	3.988	3.500
32 Isparta	19	40	2.215	1.753
33 Mersin	25	138	11.331	8.020
34 İstanbul	243	2.015	173.198	135.378
35 İzmir	102	891	42.072	35.621
36 Kars	20	47	1.094	980
37 Kastamonu	27	92	1.856	1.727
38 Kayseri	52	130	22.344	18.551
39 Kırklareli	27	80	1.576	1.497
40 Kırşehir	12	27	4.535	3.746

1.7 Illere göre imzalanan toplu iş sözleşmeleri, 2022 (devam)

Collective agreements concluded by province, 2022 (continued)

İl Province	Sözleşme sayısı Number of agreements	İşyeri sayısı Number of work places	İşçi sayısı Number of workers	Üye işçi sayısı Number of members	
41	Kocaeli	74	157	21.554	15.985
42	Konya	56	187	14.832	13.974
43	Kütahya	34	78	3.216	2.680
44	Malatya	32	95	9.830	7.228
45	Manisa	49	158	8.493	6.158
46	Kahramanmaraş	31	125	3.534	2.859
47	Mardin	18	52	3.956	1.988
48	Muğla	24	108	7.761	6.772
49	Muş	19	33	823	792
50	Nevşehir	22	39	1.205	1.082
51	Niğde	18	43	1.029	884
52	Ordu	22	87	613	446
53	Rize	22	56	691	507
54	Sakarya	33	115	6.624	5.293
55	Samsun	39	278	7.367	6.624
56	Siirt	12	27	1.043	619
57	Sinop	18	60	881	711
58	Sivas	38	131	4.022	3.263
59	Tekirdağ	49	250	17.385	13.945
60	Tokat	31	58	1.434	1.290
61	Trabzon	18	52	566	498
62	Tunceli	12	18	365	356
63	Şanlıurfa	37	88	3.681	2.643
64	Uşak	13	26	444	423
65	Van	36	125	5.244	4.287
66	Yozgat	25	65	503	477
67	Zonguldak	40	116	4.099	3.606
68	Aksaray	21	38	544	403
69	Bayburt	2	2	37	24
70	Karaman	7	17	1.729	1.561
71	Kırıkkale	10	43	574	480
72	Batman	15	20	628	610
73	Şırnak	19	55	1.979	1.393
74	Bartın	11	31	688	649
75	Ardahan	4	7	30	28
76	İğdır	5	15	179	176
77	Yalova	20	84	1.363	1.085
78	Karabük	13	48	2.407	1.852
79	Kilis	5	25	636	431
80	Osmaniye	9	29	471	378
81	Düzce	10	37	2.624	2.004
Gruba Bağlı Tisler (*)		10	1.881	227.302	173.948
Toplam/Total		2.523	15.133	898.237	708.388

(*) İl bilgisi bilinmemektedir. Grup toplu iş sözleşmesi, tarafların anlaşması üzerine bir işçi sendikası ile bir işveren sendikası arasında, birden çok üye işverene ait aynı işkolunda kurulu işyerleri ve işletmeleri kapsamak üzere yapılır. (6356/34)

(*)City information is not known. Group collective bargaining is held between a labor union and an employer's association, on agreement of the parties, in a way to cover the work places and establishments on the same industry which belong to more than one employer (6356/34).

1.8 Arabuluculuk çalışmaları
Mediation activities

Yıl Year	Arabuluculuk sonuçları Result of mediations	Arabuluculuk sayısı Number of mediations	Kapsadığı uyuşmazlık sayısı Number of disputes comprised	İşyeri sayısı Number of workplaces	İşçi sayısı Number of workers
2012	Anlaşma ile sonuçlanan Concluded with a settlement	72	72	1.374	14.845
	Uyuşmazlık ile sonuçlanan Disagreement	178	178	1.458	75.312
	Toplam / Total	250	250	2.832	90.157
2013	Anlaşma ile sonuçlanan Concluded with a settlement	139	139	5.858	77.941
	Uyuşmazlık ile sonuçlanan Disagreement	490	736	5.436	430.885
	Toplam / Total	629	875	11.294	508.826
2014	Anlaşma ile sonuçlanan Concluded with a settlement	138	138	1.207	36.373
	Uyuşmazlık ile sonuçlanan Disagreement	335	498	5.821	266.965
	Toplam / Total	473	636	7.028	303.338
2015	Anlaşma ile sonuçlanan Concluded with a settlement	139	187	4.206	122.775
	Uyuşmazlık ile sonuçlanan Disagreement	746	746	6.417	244.895
	Toplam / Total	885	933	10.623	367.670
2016	Anlaşma ile sonuçlanan Concluded with a settlement	83	83	445	24.420
	Uyuşmazlık ile sonuçlanan Disagreement	2.672	2.699	6.345	376.707
	Toplam / Total	2.755	2.782	6.790	401.127
2017	Anlaşma ile sonuçlanan Concluded with a settlement	135	135	4.104	91.624
	Uyuşmazlık ile sonuçlanan Disagreement	3.441	3.491	9.019	402.874
	Toplam / Total	3.576	3.626	13.123	494.498
2018	Anlaşma ile sonuçlanan Concluded with a settlement	119	119	580	29.549
	Uyuşmazlık ile sonuçlanan Disagreement	1.387	1.555	6.069	401.613
	Toplam / Total	1.506	1.674	6.649	431.162
2019	Anlaşma ile sonuçlanan Concluded with a settlement	137	137	775	79.176
	Uyuşmazlık ile sonuçlanan Disagreement	1.103	1.222	13.553	533.859
	Toplam / Total	1.240	1.359	14.328	613.035
2020	Anlaşma ile sonuçlanan Concluded with a settlement	161	161	3.918	109.003
	Uyuşmazlık ile sonuçlanan Disagreement	821	988	4.102	368.879
	Toplam / Total	982	1.149	8.020	477.882
2021	Anlaşma ile sonuçlanan Concluded with a settlement	158	158	5.006	112.732
	Uyuşmazlık ile sonuçlanan Disagreement	1.306	1.614	14.649	702.520
	Toplam / Total	1.464	1.772	19.655	815.252
2022	Anlaşma ile sonuçlanan Concluded with a settlement	184	184	1.191	83.219
	Uyuşmazlık ile sonuçlanan Disagreement	927	927	5.049	272.415
	Toplam / Total	1.111	1.111	6.240	355.634

Not: 2012, 2013, 2014, 2015, 2016, 2017, 2018, 2019, 2020, 2021 yılı bilgileri geriye dönük olarak revize edilmiştir.

Note: 2012, 2013, 2014, 2015, 2016, 2017, 2018, 2019, 2020, 2021 data has been revised retrospectively.

1.9 Yüksek Hakem Kurulunca sonuçlandırılan toplu iş sözleşmeleri, 2021-2022
Collective agreements concluded by The Supreme Arbitration Board, 2021-2022

Geliş nedeni <i>Reason of conclusion</i>	Sektör <i>Sector</i>	Toplu iş sözleşme sayısı <i>Number of collective agreements</i>		İşyeri sayısı <i>Number of workplaces comprised</i>		İşçi sayısı <i>Number of workers</i>	
		2021	2022	2021	2022	2021	2022
51.1 - Grev ve lokavt yasağı <i>Prohibition of strike and lockout</i> -Grev oylamasında grevin reddi <i>Rejection of strike in strike ballot</i> -Grev ve lokavt ertelenmesi <i>Suspension of strike and lockout</i>	Kamu / Public	49	25	191	109	8.100	1.125
	Özel / Private	726	460	1.171	895	46.348	49.817
	Toplam / Total	775	485	1.362	1.004	54.448	50.942
52 - Özel hakem olarak <i>Private arbitrator</i>	Kamu / Public	42	33	170	1.259	3.933	13.163
	Özel / Private	46	51	211	155	10.277	9.107
	Toplam / Total	88	84	381	1.414	14.210	22.270
Toplam / Total	Kamu / Public	91	58	361	1.368	12.033	14.288
	Özel / Private	772	511	1.382	1.050	56.625	58.924
	Toplam / Total	863	569	1.743	2.418	68.658	73.212

Not: 2021 yılı bilgileri geriye dönük olarak revize edilmiştir.

Note: 2021 data has been revised retrospectively.

1.10 Yüksek Hakem Kurulunca sonuçlandırılan toplu iş sözleşmeleri
Collective agreements concluded by the Supreme Arbitration Board

Yıl Year	Sektör Sector	Toplu iş sözleşme sayısı Number of agreements	İşyeri sayısı Number of workplaces comprised	İşçi sayısı Number of workers
2012	Kamu / Public	50	170	1.870
	Özel / Private	17	138	18.265
	Toplam / Total	67	308	20.135
2013	Kamu / Public	168	1.363	38.129
	Özel / Private	30	79	3.105
	Toplam / Total	198	1.442	41.234
2014	Kamu / Public	123	432	3.818
	Özel / Private	36	600	10.243
	Toplam / Total	159	1.032	14.061
2015	Kamu / Public	72	734	7.304
	Özel / Private	128	369	28.517
	Toplam / Total	200	1.103	35.821
2016	Kamu / Public	64	443	14.723
	Özel / Private	1.548	2.247	167.494
	Toplam / Total	1.612	2.690	182.217
2017	Kamu / Public	62	574	23.271
	Özel / Private	3.363	4.293	279.349
	Toplam / Total	3.425	4.867	302.620
2018	Kamu / Public	47	188	3.612
	Özel / Private	1.834	2.421	96.731
	Toplam / Total	1.881	2.609	100.343
2019	Kamu / Public	104	1.680	37.521
	Özel / Private	503	1.056	53.208
	Toplam / Total	607	2.736	90.729
2020	Kamu / Public	71	335	16.885
	Özel / Private	334	635	36.011
	Toplam / Total	405	970	52.896
2021	Kamu / Public	91	361	12.033
	Özel / Private	772	1.382	56.625
	Toplam / Total	863	1.743	68.658
2022	Kamu / Public	58	1.368	14.288
	Özel / Private	511	1.050	58.924
	Toplam / Total	569	2.418	73.212

Not: 2012, 2013, 2014, 2015, 2016, 2017, 2018, 2019, 2020, 2021 yılı bilgileri geriye dönük olarak revize edilmiştir.
 Note: 2012, 2013, 2014, 2015, 2016, 2017, 2018, 2019, 2020, 2021 data has been revised retrospectively.

1.11 Grev ve lokavt uygulamaları
Strikes and lockouts

Yıllar Years	Sektör Sector	Grev- Strikes					Lokavt- Lockouts				
		Sayı Number	İşyeri Sayısı Number of Workplaces	Toplam İşçi Sayısı Number of total workers	Greve katılan işçi sayısı Number of workers involved	Kaybolan İşgünü Sayısı Working days lost	Sayı Number	İşyeri Sayısı Number of Workplaces	Toplam İşçi Sayısı Number of total workers	Lokavta Uğrayan İşçi Sayısı Number of Locked-Out Workers	Kaybolan İşgünü Sayısı Working days lost
2012	Kamu / Public	0	0	0	0	0	0	0	0	0	0
	Özel / Private	7	9	1.453	768	36.073	0	0	0	0	0
	Toplam / Total	7	9	1.453	768	36.073	0	0	0	0	0
2013	Kamu / Public	2	59	14.109	186	9.300	0	0	0	0	0
	Özel / Private	16	128	38.119	16.446	298.594	0	0	0	0	0
	Toplam / Total	18	187	52.228	16.632	307.894	0	0	0	0	0
2014	Kamu / Public	1	56	13.848	0	0	0	0	0	0	0
	Özel / Private	11	51	11.633	6.603	365.134	1	10	302	205	25.420
	Toplam / Total	12	107	25.481	6.603	365.134	1	10	302	205	25.420
2015	Kamu / Public	4	76	14.645	335	4.801	0	0	0	0	0
	Özel / Private	22	90	16.394	7.605	124.380	1	1	131	42	168
	Toplam / Total	26	166	31.039	7.940	129.181	1	1	131	42	168
2016	Kamu / Public	1	56	13.848	0	0	0	0	0	0	0
	Özel / Private	19	35	4.756	2.518	98.404	1	1	131	42	1.386
	Toplam / Total	20	91	18.604	2.518	98.404	1	1	131	42	1.386
2017	Kamu / Public	3	132	14.758	881	5.160	0	0	0	0	0
	Özel / Private	22	40	21.000	2.852	131.781	0	0	0	0	0
	Toplam / Total	25	172	35.758	3.733	136.941	0	0	0	0	0
2018	Kamu / Public	1	56	13.848	0	0	0	0	0	0	0
	Özel / Private	11	14	1.913	1.296	60.042	1	1	220	220	1.980
	Toplam / Total	12	70	15.761	1.296	60.042	1	1	220	220	1.980
2019	Kamu / Public	3	81	20.807	29	1.502	0	0	0	0	0
	Özel / Private	8	12	1.439	738	49.014	0	0	0	0	0
	Toplam / Total	11	93	22.246	767	50.516	0	0	0	0	0
2020	Kamu / Public	2	80	20.620	2	606	0	0	0	0	0
	Özel / Private	8	11	1.096	509	45.616	0	0	0	0	0
	Toplam / Total	10	91	21.716	511	46.222	0	0	0	0	0
2021	Kamu / Public	2	80	20.620	2	322	0	0	0	0	0
	Özel / Private	12	24	1.830	484	94.217	0	0	0	0	0
	Toplam / Total	14	104	22.450	486	94.539	0	0	0	0	0
2022	Kamu / Public	2	62	14.891	542	1.084	0	0	0	0	0
	Özel / Private	14	17	1.754	521	60.596	0	0	0	0	0
	Toplam / Total	16	79	16.645	1.063	61.680	0	0	0	0	0

Not: 2011, 2012, 2013, 2014, 2015, 2016, 2017, 2018, 2019, 2020, 2021 yılı bilgileri geriye dönük olarak revize edilmiştir.
Note: 2011, 2012, 2013, 2014, 2015, 2016, 2017, 2018, 2019, 2020, 2021 data has been revised retrospectively.

1.12 İşkollarına göre grev ve lokavt uygulamaları, 2022

Strikes and Lockouts by economic activity, 2022

Grev uygulamaları, 2022

Strikes applications, 2022

İşkolu no. Nu. of economic activity	İşkolu Economic activity	Grev sayısı Number of strikes	Grev uygulanan işyeri sayısı Number of workplaces	Toplam işçi sayısı Number of total workers	Greve katılan işçi sayısı Number of workers involved	Katılım oranı Participation rate (%)	Kaybolan işgünü sayısı Working days lost
2	Gıda Sanayii Food industry	3	59	14.436	148	1,03	29.878
4	Petrol, kimya, lastik, plastik ve ilaç Petroleum, chemicals, rubber, plastics and medicine	2	2	184	48	26,09	11.080
6	Ağaç ve Kağıt Wood and paper	1	2	264	162	61,36	1.458
8	Basın, Yayın ve Gazetecilik Printed and published materials and journalism	1	1	13	12	92,31	156
12	Metal Metal	3	3	594	136	22,90	13.524
15	Taşımacılık Transport	2	2	11	7	63,64	2.100
16	Gemi Yapımı ve Deniz Taş., Ardiye ve Antrepoculuk Shipbuilding and maritime transportation, warehouse and storage	2	3	70	6	8,57	1.800
17	Sağlık ve Sosyal Hizmetler Health and social services	1	1	30	2	6,67	600
20	Genel İşler General affairs	1	6	1.043	542	51,97	1.084
Toplam - Total		16	79	16.645	1.063	6,39	61.680

1.13 İşkollarına ve sendikalara göre işçi ve sendikalı işçi sayıları, Ocak 2022

Workers and members of trades unions by economic activity and trade union, January 2022

İşkolu no Nu. of ec. ac.	İşkolu Economic activity	İşçi sayısı Number of worker	Sendikanın adı Trade union's name	Üye Member	
				Sayı Number	%
1	Avcılık, Balıkçılık, Tarım ve Ormancılık Hunting and fisheries, agriculture and forestry	160.771	T. ORMAN-İŞ (Türkiye Orman İşçileri Sendikası)	1.680	1,05
			TARIM-İŞ (Türkiye Orman, Topraksu, Tarım ve Tarım Sanayii İşçileri Sendikası)	12.765	7,94
			ÖZ ORMAN-İŞ SENDİKASI (Öz Ormancılık Tarım, Avcılık ve Balıkçılık İşçileri Sendikası)	19.881	12,37
			HÜR TARIM ORMAN-İŞ (Hür Tarım Orman İşçileri Sendikası)	1	0,01
			BİRLEŞİK TARIM ORMAN İŞÇİLERİ SENDİKASI (Avcılık, Balıkçılık, Tarım ve Ormancılık İşçileri Sendikası)	1.521	0,95
			LİDER TARIM ORMAN -İŞ (Tarım, Orman Avcılık ve Balıkçılık İşçileri Sendikası)	41	0,03
			TÜM EMEK -İŞ (Tüm Ormancılık, Tarım, Avcılık ve Balıkçılık İşçileri Sendikası)	95	0,06
			2	Gıda Sanayii Food industry	684.812
ÖZ GIDA-İŞ (Öz Gıda Sanayi ve Yardımcı İşçileri Sendikası)	34.707	5,07			
TEK GIDA-İŞ (Türkiye Gıda ve Yardımcı İşçileri Sendikası)	34.315	5,02			
GIDA-İŞ (Türkiye Gıda Sanayii İşçileri Sendikası)	1.424	0,21			
TÜM GIDA-İŞ SENDİKASI (Tüm Gıda, Su, Şeker İşçileri Sendikası)	117	0,02			
HÜR GIDA-İŞ (Hür Gıda Sanayi İşçileri Sendikası)	5	0,01			
BAĞIMSIZ ÖZGÜR GIDA İŞ (Bağımsız Özgür Gıda Sanayi İşçileri Sendikası)	10	0,01			
3	Madencilik ve Taş Ocakları Mining and stone quarries	207.366	TÜRK MADEN-İŞ (Türkiye Maden İşçileri Sendikası)		
GENEL MADEN-İŞ (Genel Maden İşçileri Sendikası)			8.964	4,33	
DEV MADEN-SEN (Türkiye Devrimci Maden Arama ve İşletme İşçileri Sendikası)			235	0,12	
ÖZ MADEN-İŞ (Öz Maden İş Maden İşçileri Sendikası)			3.089	1,49	
TÜM MADEN-İŞ (Tüm Maden İşçileri Sendikası)			12	0,01	
NÜKLEER-İŞ (Nükleer Santrallerde ve Yardımcı İşkollarında Çalışan İşçiler Sendikası)			8	0,01	
BAĞIMSIZ MADEN-İŞ (Bağımsız Maden İşçileri Sendikası)			395	0,20	
ÖZ HAK MADEN-İŞ (Öz Hak Maden İşçileri Sendikası)			113	0,06	
4	Petrol, Kimya, Lastik, Plastik ve İlaç Petroleum, chemicals, rubber, plastics and medicine	572.562	PETROL-İŞ (Türkiye Petrol, Kimya, Lastik İşçileri Sendikası)	43.122	7,54
LASTİK-İŞ (Türkiye Petrol, Kimya ve Lastik Sanayii İşçileri Sendikası)			14.829	2,59	
İLKİM-İŞ (İlaç, Kimya, Petrol ve Lastik Sanayii İşçileri Sendikası)			131	0,03	
ÖZ PETROL-İŞ SEN (Öz Petrol-İş Sendikası)			3.362	0,59	
TÜM- PETROL-İŞ SENDİKASI (Tüm Petrol, Kimya, Lastik, Plastik ve İlaç İşçileri Sendikası)			21	0,01	
KİMPET-İŞ SENDİKASI (Kimpet, Kimya, Petrol, Lastik, Plastik ve İlaç Sanayi İşçileri Sendikası)			745	0,14	

1.13 İşkollarına ve sendikalara göre işçi ve sendikacı sayısı, Ocak 2022 (devam)

Workers and members of trades unions by economic activity and trade union, January 2022 (continued)

İşkolu no Nu. of ec. ac.	İşkolu Economic activity	İşçi sayısı Number of worker	Sendikanın adı Trade union's name	Üye Member	
				Sayı Number	%
5	Dokuma, Hazır Giyim ve Deri Textile, ready-made clothing and leather	1.313.432	ÖZ İPLİK-İŞ (Tüm Dokuma, İplik, Trikotaj, Hazır Giyim, Konfeksiyon ve Deri İşçileri Sendikası)	42.677	3,25
			TEKSİF (Türkiye Tekstil, Örne, Giyim ve Deri Sanayii İşçileri Sendikası)	50.213	3,83
			DERİTEKS SENDİKASI (Deri, Dokuma ve Tekstilden Yapılan Her Türlü Giyim Eşyası İşleme Yerleri İşçileri Sendikası)	4.437	0,34
			DOKU ÖR-İŞ (Dokuma ve Örne İşçileri Sendikası)	35	0,01
			TÖBGİS (Trikotaj, Örne, Boyama, Giyecek ve İplik Sanayii İşçileri Sendikası)	21	0,01
			TEKSTİL (Tekstil İşçileri Sendikası)	13.455	1,03
			BADİS (Bağımsız Direnişçi İşçiler Sendikası)	1.473	0,12
			DOKUMA İŞ (Dokuma, Örne, Boyama, Trikotaj ve Giyim İşçileri Sendikası)	37	0,01
			ÖZ TEKSTİL-İŞ (Öz Tekstil Dokuma Hazır Giyim ve Deri Sanayi İşçileri Sendikası)	74	0,01
			HÜR TEKSTİL-İŞ SENDİKASI (Hür Tekstil Dokuma, İplik, Trikotaj, Deri ve Giyim İşçileri Sendikası)	8	0,01
			GIYİM-SEN (Giyim İşçileri Sendikası)	26	0,01
			DEV TEKSTİL (Devrimci Tekstil İşçileri Sendikası)	160	0,02
			TEKSTİL DERİ (Tekstil ve Deri İşçileri Sendikası)	23	0,01
			ÖZTÜM TEKSTİL İŞ SENDİKASI (Tüm Dokuma, İplik, Trikotaj, Hazır Giyim, Konfeksiyon ve Deri İşçileri Sendikası)	15	0,01
			TEKSTİL-İŞ (Birleşik Tekstil İşçileri Sendikası)	50	0,01
			DETEKS-İŞ (Deri Dokuma Konfeksiyon ve Tekstil İşçileri Sendikası)	8	0,01
6	Ağaç ve Kağıt Wood and paper	281.600	AĞAÇ-İŞ (Türkiye Ağaç ve Kağıt Sanayii İşçileri Sendikası)	4.990	1,78
			SELÜLOZ-İŞ (Türkiye Selüloz, Kağıt Ağaç ve Mamülleri İşçileri Sendikası)	3.820	1,36
			ÖZ AĞAÇ-İŞ (Ağaç, Sunta Mobilya ve Kağıt Sanayii İşçileri Sendikası)	11.967	4,25
			YAPSAN-İŞ (Yapım, Ağaç, Prefabrik Sanayii İşçileri Sendikası)	8	0,01
			TÜMKA-İŞ (Türkiye Tüm Kağıt ve Selüloz Sanayii İşçileri Sendikası)	196	0,07
			ÖZ KAĞIT-İŞ SENDİKASI (Öz Kağıt-İş Sendikası)	673	0,24
			TÜM AĞAÇ-İŞ SENDİKASI (Tüm Ağaç, Sunta, Mobilya ve Kağıt, Sanayii İşçileri Sendikası)	12	0,01
			ÖZ MOBİLYA KAĞIT-İŞ (Öz Mobilya, Ağaç, Sunta ve Kağıt İşçileri Sendikası)	64	0,03
			DEMOKRAT AĞAÇ İŞ SENDİKASI (Demokrat Ağaç, Kağıt, Mobilya ve Sunta İşçileri Sendikası)	6	0,01

1.13 İşkollarına ve sendikalara göre işçi ve sendikali işçi sayıları, Ocak 2022 (devam)
Workers and members of trades unions by economic activity and trade union, January 2022 (continued)

İşkolu no Nr. of ec. ac.	İşkolu Economic activity	İşçi sayısı Number of worker	Sendikanın adı Trade union's name	Üye Member	
				Sayı Number	%
7	İletişim Communication	191.083	TÜRKİYE HABER-İŞ (T. Telekomünikasyon, Posta, Telgraf, Telefon, İletişim, Bilişim, Çağrı Merkezi, Radyo, Televizyon İşçileri ve Hizmetleri Sendikası)	21.183	11,09
			İLETİŞİM-İŞ (İletişim ve Çağrı Merkezi Çalışanları Sendikası)	164	0,09
			ÖZ İLETİŞİM-İŞ (İletişim İşçileri Sendikası)	2.376	1,25
			ÖZ HABER-İŞ (Öz Haber İletişim İşçileri Sendikası)	2.154	1,13
			PTT-SEN (Posta Telefon ve Telekomünikasyon İşçileri Sendikası)	3.088	1,62
			POSTA-İŞ (Posta, Haberleşme, İletişim, Çağrı Merkezi İşçileri Sendikası)	2.163	1,14
			8	Basın, Yayın ve Gazetecilik Printed and published materials and journalism	95.484
TGS (Türkiye Gazeteciler Sendikası)	1.449	1,52			
DİSK BASIN-İŞ (Türkiye Basın Yayın Matbaa Çalışanları Sendikası)	349	0,37			
MEDYA-İŞ (Medya İşçileri Sendikası)	4.697	4,92			
LİDER MEDYA-SEN (Basın, Yayın, Gazetecilik, Kağıt, Baskı ve Ambalaj İşçileri Sendikası)	1	0,01			
9	Banka, Finans ve Sigorta Banking, finance and insurance	300.196	BASS (Banka Finans ve Sigorta İşçileri Sendikası)	14.872	4,96
			BANKSİS (Banka ve Sigorta İşçileri Sendikası)	5.109	1,71
			BASİSEN (Banka-Finans ve Sigorta İşçileri Sendikası)	38.602	12,86
			BANK-Sİ-SEN (Banka ve Sigorta İşçileri Sendikası)	78	0,03
			BANK-SEN (Devrimci Banka ve Sigorta İşçileri Sendikası)	96	0,04
			ÖZ FİNANS-İŞ (Öz Banka, Finans ve Sigorta Çalışanları Sendikası)	42.585	14,19
					3.959.776
TEZ-KOOP-İŞ (Türkiye Ticaret, Kooperatif, Eğitim, Büro ve Güzel Sanatlar İşçileri Sendikası)	114.233	2,89			
BİL-İŞ (Bilgi İşlem İşçileri Sendikası)	114	0,01			
TYS (Türkiye Yazarlar Sendikası)	14	0,01			
MÜZİK-SEN (Müzik ve Sahne Sanatçıları Sendikası)	32	0,01			
SİNE-SEN (Türkiye Sinema Emekçileri Sendikası)	156	0,01			
SOSYAL-İŞ (Türkiye Sosyal Sigortalar, Eğitim, Büro, Ticaret, Kooperatif ve Güzel Sanatlar İşçileri Sendikası)	6.163	0,16			
T. BÜRO-İŞ (Türkiye Kooperatif, Büro, Ticaret, Eğitim, Güzel Sanatlar ve Yardımcı İşçileri Sendikası)	84	0,01			
OYUNCULAR SENDİKASI (Sahne, Perde, Ekran, Mikrofon Oyuncuları Sendikası)	24	0,01			
ÖZ BÜRO-İŞ SENDİKASI (Öz Büro, Eğitim, Güzel Sanatlar, Ticaret ve Kooperatif İşçileri Sendikası)	34.526	0,88			
SİNEMA-TV SENDİKASI (Sinema, Reklam, Dizi ve Tv Programı Çalışanları Sendikası)	88	0,01			
AVUKATLAR SENDİKASI (Avukatlar Sendikası)	20	0,01			
MALİ MÜŞAVİR SEN (Muhasebeciler, Mali Müşavirler ve Bağımsız Denetçiler Sendikası)	59	0,01			
TÜM BÜRO-SEN (Eğitim, Büro, Ticaret, Kooperatif ve Güzel Sanatlar İşçileri Sendikası)	72	0,01			
İSG-SEN (İş Sağlığı ve Güvenliği Çalışanları Sendikası)	280	0,01			
ÖZ BÜRO-SEN (Büro Ticaret Güzel Sanatlar Kooperatifleri Çalışanları İşçileri Send.)	42	0,01			

1.13 İşkollarına ve sendikalara göre işçi ve sendikalı işçi sayıları, Ocak 2022 (devam)
Workers and members of trades unions by economic activity and trade union, January 2022 (continued)

İşkolu no Nu. of ec. ac.	İşkolu Economic activity	İşçi sayısı Number of worker	Sendikanın adı Trade union's name	Üye Member	
				Sayı Number	%
10	Ticaret, Büro, Eğitim ve Güzel Sanatlar Commerce, office, education and fine arts		GLOB-İŞ (Global Ticaret İşçileri Sendikası)	8	0,01
			AVMES (Alışveriş Merkezi Emekçileri Sendikası)	110	0,01
			YAZ-İŞ (Yazılım İşçileri Sendikası)	7	0,01
			ÖĞRENCİ-SEN (Öğrenci Sendikası)	14	0,01
			TÜM BİRLİK İŞ (Ticaret Kooperatif, Eğitim, Büro ve Güzel Sanatlar İşçileri Sendikası)	109	0,01
			MAĞAZA-MARKET SEN (Mağaza ve Market İşçileri Sendikası)	533	0,02
			BİRLİK SENDİKASI (Tüm İşçilerin Birlik Mücadele ve Dayanışma Sendikası)	751	0,02
			BAĞIMSIZ EMEK-SEN (Bağımsız Emek Sendikası)	92	0,01
			SAT-SEN (Satış ve Pazarlama Çalışanları Sendikası)	51	0,01
			ÖĞRETMENLER SENDİKASI (Özel Sektör Öğretmenleri Sendikası)	612	0,02
			TMGD-SEN (Tehlikeli Madde Güvenlik Danışmanları Sendikası)	48	0,01
			ÖNCÜ BÜRO-İŞ (Demokratik ve Katılımcı Büro İşçileri Sendikası)	44	0,01
			11	Çimento, Toprak ve Cam Cement, clay and glass	183.628
KRISTAL-İŞ (Cam, Çimento, Seramik ve Toprak Sanayii İşçileri Sen.)	6.626	3,61			
CAM KERAMİK-İŞ (Türkiye Porselen, Cam, Tuğla ve Toprak Sanayii İşçileri Sendikası)	167	0,10			
SERSAN-İŞ (Tüm Seramik, Çimento, Toprak ve Cam Sanayii İşçileri Sendikası)	2	0,01			
ÖZ TOPRAK-İŞ SENDİKASI (Toprak, Çimento, Seramik ve Cam İşçileri Sendikası)	3.415	1,86			
VER-DE (Çimento, Cam, Seramik ve Toprak İşçileri Sendikası)	24	0,02			
İZ-TOP BETON (İzmir Toprak Beton Çimento ve Seramik İşçileri Sendikası)	8	0,01			
12	Metal Metal	1.838.225			
			ÖZÇELİK-İŞ (Özdemir, Çelik, Metal ve Metal Mamülleri İşçileri Sendikası)	44.127	2,41
			BİRLEŞİK METAL-İŞ (Birleşik Metal İşçileri Sendikası)	34.913	1,90
			METSAN-İŞ (Metal Sanayii İşçileri Sendikası)	14	0,01
			KALIP-İŞ (Makine ve Kalıp Yapma İşçileri Sendikası)	59	0,01
			ÇESEN (Çelik Yapı İşçileri Sendikası)	168	0,01
			TEK METAL-İŞ SENDİKASI (Demir, Çelik, Metal ve Oto Sanayii İşçileri Sendikası)	1.140	0,07
			TÜM METAL-İŞ SENDİKASI (Tüm Demir, Çelik, Metal ve Otomotiv Sanayii İşçileri Sendikası)	28	0,01
			HÜR METAL-İŞ SENDİKASI (Metal Çelik Makine Metalden Mamül Eşya Otomotaj ve Yardımcı İşçileri Sendikası)	3	0,01
			TOMİS (Tüm Otomotiv ve Metal İşçileri Sendikası)	114	0,01

1.13 İşkollarına ve sendikalara göre işçi ve sendikalı işçi sayıları, Ocak 2022 (devam)
Workers and members of trades unions by economic activity and trade union, January 2022 (continued)

İşkolu no Nu. of ec. ac.	İşkolu Economic activity	İşçi sayısı Number of worker	Sendikanın adı Trade union's name	Üye Member	
				Sayı Number	%
13	İnşaat Construction	1.355.694	YOL-İŞ (Türkiye Yol, Yapı, İnşaat İşçileri Sendikası)	50.577	3,74
			DEV YAPI-İŞ (Devrimci Yapı İşçileri Sendikası)	755	0,06
			İNŞAAT-İŞ (İnşaat İşçileri Sendikası)	160	0,02
			ÖZ İNŞAAT İŞ (Öz İnşaat İşçileri Sendikası)	340	0,03
			YENİ YOL-İŞ (Yeni, Yol, Yapı, İnşaat İşçileri Sendikası)	17	0,01
			İYİ-SEN (İnşaat ve Yapı İşçileri Sendikası)	291	0,03
			İNŞAAT-SEN (İnşaat Emekçileri Sendikası)	86	0,01
			MES-ED-SEN (Meslek Edindirme Sendikası)	110	0,01
			DAYANIŞMA İŞÇİ İSTİHDAM SENDİKASI (Dayanışma İşçi İstihdam Sendikası)	366	0,03
			14	Enerji Energy	249.954
DİSK ENERJİ-SEN (Elektrik, Gaz, Su, ve Baraj Çalışanları Sendikası)	3.274	1,31			
ENERJİ İŞ (Enerji İşçileri Sendikası)	3.114	1,25			
TÜM ENERJİ-İŞ (Tüm Enerji Su, Gaz, Baraj İşçileri Sendikası)	5	0,01			
TÜM ENERJİ-SEN (Tüm Enerji Elektrik Su, Gaz, İşçileri Sendikası)	2	0,01			
ES-İŞ (Enerji ve Santral İşçileri Sendikası)	9	0,01			
LİDER ENERJİ İŞ (Enerji Enerji Su Gaz ve Baraj İşçileri Sendikası)	13	0,01			
15	Taşımacılık Transport	902.317	DEMİRYOL-İŞ (Türkiye Demiryolu İşçileri Sendikası)	26.502	2,94
			HAVA-İŞ (Türkiye Sivil Havacılık Sendikası)	22.872	2,54
			TÜMTİS (Tüm Taşıma İşçileri Sendikası)	13.629	1,52
			NAKLİYAT-İŞ (Türkiye Devrimci Kara Nakliyat İşçileri Sendikası)	5.358	0,60
			KARSAN-İŞ (Taşımacılık ve Kargo Sanayii İşçileri Sendikası)	1.780	0,20
			ÖZ TAŞIMA İŞ SENDİKASI (Öz Hava, Kara ve Demiryolu Taşıma İş Sendikası)	12.043	1,34
			TÜM TAŞIMA-İŞ (Motorlu Kurye, Kargo, Posta, Şoför, Hava Yolları ve Tüm Taşıma İşçileri Sendikası)	45	0,01
			HAVA-SEN (Havayolu Çalışanları Sendikası)	1.086	0,13
			LOJİSTİK-İŞ (Hava Demiryolu Kara Taşımacılığı ve Kargo Kurye İşçileri Sendikası)	88	0,01
			PTT KARGO-SEN (Posta Transfer, Taşımacılık ve Kargo İşçileri Sendikası)	48	0,01
			TUR-SEY İŞ (Yeni Tüm Turizm Seyahat İşçileri Sendikası)	31	0,01
			KATAŞSEN (Karayolu Taşımacılık ve Emekçileri Sendikası)	181	0,03
			TES (Taşımacılık Emekçileri Sendikası)	9	0,01

1.13 İşkollarına ve sendikalara göre işçi ve sendikalı işçi sayıları, Ocak 2022 (devam)

Workers and members of trades unions by economic activity and trade union, January 2022 (continued)

İşkolu no Nu. of ec. ac.	İşkolu Economic activity	İşçi sayısı Number of worker	Sendikanın adı Trade union's name	Üye Member	
				Sayı Number	%
16	Gemi Yapımı ve Deniz Taşımacılığı, Ardiye ve Antrepoculuk Shipbuilding and maritime transportation, warehouse and storage	218.414	LİMAN-İŞ (Türkiye Liman ve Kara, Tahmil, Tahliye İşçileri Sendikası)	5.972	2,74
			TÜRKİYE DOK GEMİ-İŞ (Türkiye Liman, Dok ve Gemi Sanayii İşçileri Sendikası)	4.508	2,07
			TÜRK DENİZ-İŞ (Türkiye Denizciler Sendikası)	7.121	3,27
			LİMTER-İŞ (Gemi Yapım ve Deniz Taşımacılığı, Ardiyecilik ve Antrepoculuk İşçileri Send.)	504	0,24
			DGD-SEN (Depo, Antrepo, Gemi Yapımı, Deniz Taşımacılığı Sendikası)	588	0,27
			TÜRKİYE SAĞLIK-İŞ (Türkiye Sağlık İşçileri Sendikası)	49.311	7,26
17	Sağlık ve Sosyal Hizmetler Health and social services	679.828	DEV SAĞLIK-İŞ (Devrimci Sağlık İşçileri Sendikası)	4.238	0,63
			SAĞLIK-İŞ (Tüm Sağlık Hizmetleri İşçileri Sendikası)	318	0,05
			ÖZ SAĞLIK-İŞ (Öz Sağlık ve Sosyal Hizmetler İşçileri Sendikası)	184.845	27,19
			TİG-SEN (Taşeron İşçileri Genel Sendikası)	1	0,01
			TSSHİS (Tüm Sağlık ve Sosyal Hizmetler İşçileri Sendikası)	375	0,06
			YENİ SAĞLIK-İŞ (Yeni Sağlık ve Sosyal Hizmetler İşçileri Sendikası)	6	0,01
			KAMU SAĞLIK-SEN (Kamu Sağlık İşçileri Sendikası)	81	0,02
			ÖZ SAĞLIK-SEN (Kamu ve Özel Sağlık Sosyal Hizmetleri İşçileri Sendikası)	1.098	0,17
			A. SAĞLIK-İŞ (Aile Sosyal Hizmet ve Sağlık İşçileri Sendikası)	718	0,11
			SHS İŞ (Çukurova Sosyal Hizmetler ve Sağlık İşçileri Sendikası)	22	0,01
			BİR SAĞLIK-İŞ (Birleşmiş Sağlık ve Sosyal Hizmetleri İşçileri Sendikası)	141	0,03
			LİDER SAĞLIK İŞ (Lider Sağlık İş Sendikası)	94	0,02
			EMEK SAĞLIK-İŞ (Emek Sağlık ve Sosyal Hizmetleri İşçileri Sendikası)	523	0,08
			18	Konaklama ve Eğlence İşleri Accommodation and entertainment	959.445
OLEYİS (Türkiye Lokanta ve Eğlence Yerleri İşçileri Sendikası)	7.426	0,78			
TURKON-İŞ (Turizm, Konaklama ve Eğlence Sanayii İşçileri Sendikası)	2.171	0,23			
TÜM EMEK-SEN (Turizm Otel Spor Emekçileri Sendikası)	14	0,01			
SPOR-EMEK-SEN (Devrimci Spor Emekçileri Sendikası)	17	0,01			
DEV TURİZM-İŞ (Devrimci Turizm İşçileri Sendikası)	1.594	0,17			
TURİZM-İŞ (Turizm İşçileri Sendikası)	51	0,01			
TURÇASEN (Turizm Çalışanları Sendikası)	14	0,01			
TÜM TURİZM İŞ SEND. (Tüm Turizm İş Sendikası)	30	0,01			
TUR-İŞ SENDİKASI (Turizm Konaklama ve Yemek Hizmetleri Çalışanları Sendikası)	23	0,01			
TORES-İŞ (Turizm Otel Restoran Eğlence ve Spor İşçileri Sendikası)	13	0,01			
OTİS (Otel ve Turizm İşçileri Sendikası)	144	0,02			
ÖZ YURT-İŞ (Yurt, Otel, Konaklama, Lokanta, Eğlence ve Turizm İşçileri Sendikası)	21	0,01			
TEK-İŞ SENDİKASI (Turizm Eğlence Konaklama ve Dinlenme Yerleri İşçileri Sendikası)	90	0,01			
ÖZ TURİZM SEN (Öz Turizm, Yurt, Konaklama, Yemek, Eğlence, Dinlenme Yerleri İşçileri Send.)	20	0,01			
TEHİS (Turizm Eğlence Konaklama ve Dinlenme Yerleri İşçileri Sendikası)	38	0,01			
GİS (Gökay Turizm Çalışanları Sendikası)	4	0,01			
RESTO-İŞ SEN (Restoran ve Otel İşçileri Sendikası)	55	0,01			

1.13 İşkollarına ve sendikalara göre işçi ve sendikali işçi sayıları, Ocak 2022 (devam)
Workers and members of trades unions by economic activity and trade union, January 2022 (continued)

İşkolu no Nu. of ec. ac.	İşkolu Economic activity	İşçi sayısı Number of worker	Sendikanın adı Trade union's name	Üye Member				
				Sayı Number	%			
19	Savunma ve Güvenlik Defence and security	233.736	TÜRK HARB-İŞ (Türkiye Harb Sanayii ve Yardımcı İşkolları İşçileri Sendikası)	23.759	10,17			
			ÖZ-İŞ (Öz Savunma ve Güvenlik İşçileri Sendikası)	650	0,28			
			GÜVENLİK-İŞ (Güvenlik ve Savunma İşçileri Sendikası)	20.960	8,97			
			GÜVENLİK-SEN (Özel Güvenlik İşçileri Sendikası)	2.723	1,17			
			GÜVENLİK BİRLİK-SEN (Güvenlik ve Savunma İşçileri Birliği Sendikası)	29	0,02			
			GÜVEN-İŞ (Güvenlik ve Savunma İşçileri Sendikası)	60	0,03			
			ÖZ GÜVEN-SEN (Özel Güvenlik ve Koruma İşçileri Sendikası)	22.395	9,59			
			ÖZEL GÜVENLİK-İŞ (Özel Güvenlik ve Savunma İşçileri Sendikası)	115	0,05			
			BAĞIMSIZ GÜVENLİK SEN (Bağımsız Güvenlik ve Savunma İşçileri Sendikası)	15	0,01			
			Ö.G.G.İŞ (Öztüm Güçlü Güvenlik ve Savunma İşçileri Sendikası)	35	0,02			
			YENİ TÜM GÜVENLİK-İŞ (Yeni Tüm Güvenlik Savunma İşçileri Sendikası)	60	0,03			
			SAGED-SEN Savunma Güvenlik Danışma ve Yöneticileri Sendikası)	5	0,01			
			TÜM GÜVEN SEN (Tüm Güvenlik ve Savunma İşçileri Sendikası)	39	0,02			
			GÜVEN SEN (Anadolu Güvenlik İşçileri Sendikası)	0	0,00			
			BİRLEŞİK GÜVENLİK-SEN (Birleşik Güvenlik İşçileri Sendikası)	3	0,01			
			GÜVENLİK-KORUMA İŞ (Özel Güvenlik İşçileri Koruma Emekçi Sendikası)	722	0,31			
			20	Genel İşler General affairs	906.039	BELEDİYE-İŞ (Türkiye Belediyeler ve Genel Hizmetler İşçileri Sendikası)	116.154	12,82
						HİZMET-İŞ (Tüm Belediye ve Genel Hizmet İşçileri Sendikası)	243.643	26,90
						GENEL-İŞ (Türkiye Genel Hizmetler İşçileri Sendikası)	120.479	13,30
KONUT-İŞ (Tüm Belediye ve Konut İşçileri Sendikası)	337	0,04						
TBS (Tüm Belediye ve Genel Hizmetler İşçileri Sendikası)	9	0,01						
İMECE EV İŞÇ. SEND. (İmece Ev İşçileri Sendikası)	23	0,01						
HÜR BELEDİYE-İŞ (Hür Belediye ve Genel Hizmetler İşçileri Sendikası)	779	0,09						
KONUT-SEN (Konut Görevlileri Sendikası)	503	0,06						
YEREL-İŞ (Belediyeler ve Yerel Hizmet İşçileri Sendikası)	11	0,01						
THIS (Tüm Hizmet İşçileri Sendikası)	27	0,01						
YENİ BELEDİYE -İŞ SENDİKASI (Yeni Belediye ve Hizmet İşçileri Sendikası)	72	0,01						
BELEDİYE-SEN (Belediye Hizmet İşçileri Sendikası)	16	0,01						
TÜM GENEL-İŞ (Tüm Genel Hizmet İşçileri Sendikası)	130	0,02						
ÖZ HİZMET İŞ SENDİKASI (Belediye ve Genel Hizmetler İşçileri Sendikası)	34	0,01						
EGE-İŞ (Ege Giyim Sektörü, Gıda Sektörü, Turizm Gösteri Grupları, Animatörler, Düğün Organizasyon Sektöründe Çalışanları Genel İş Sendikası)	0	0,00						
GEN-SES-İZ (GEN-SES-İZ Sendikası)	0	0,00						
ÖZ BELEDİYE İŞ (Belediye ve Genel Hizmet İşçileri Sendikası)	7	0,01						
İNC-İŞ (İncirlik Gıda Sektöründe Çalışanları Genel İş Sendikası)	0	0,00						
Toplam / Total						2.189.645	14,32	

Not: 6356 Sayılı Sendikalar ve Toplu İş Sözleşmesi Kanununun Geçici 1. Maddesine göre yönetim kurulu kararı ile faaliyet gösterecekleri işkolunu Bakanlığa bildirmeyen sendikalara istatistikte yer verilmemiştir.

Note: Trade Unions which do not inform Ministry about their branch of activity in which they will function determined by the executive board according to Provisional Article 1 of Law on Trade Unions and Collective Labour Agreements are not included to the statistics.

1.14 İşkollarına göre işçi ve sendikalı işçi sayıları, Ocak 2022

Workers and members of trades unions by economic activity, January 2022

İşkolu no Nu. of ec. ac.	İşkolu Economic activity	İşçi sayısı Number of worker	Sendikalı işçi sayısı Number of unionized workers	Sendikalaşma oranı (%) Unionization rate
1	Avcılık, Balıkçılık, Tarım ve Ormancılık <i>Hunting and fisheries, agriculture and forestry</i>	160.771	35.984	22,38
2	Gıda Sanayii <i>Food industry</i>	684.812	82.761	12,09
3	Madencilik ve Taş Ocakları <i>Mining and stone quarries</i>	207.366	41.338	19,93
4	Petrol, Kimya, Lastik, Plastik ve İlaç <i>Petroleum, chemicals, rubber, plastics and medicine</i>	572.562	62.210	10,87
5	Dokuma, Hazır Giyim ve Deri <i>Textile, ready-made clothing and leather</i>	1.313.432	112.712	8,58
6	Ağaç ve Kağıt <i>Wood and paper</i>	281.600	21.736	7,72
7	İletişim <i>Communication</i>	191.083	31.128	16,29
8	Basın, Yayın ve Gazetecilik <i>Printed and published materials and journalism</i>	95.484	8.853	9,27
9	Banka, Finans ve Sigorta <i>Banking, finance and insurance</i>	300.196	101.342	33,76
10	Ticaret, Büro, Eğitim ve Güzel Sanatlar <i>Commerce, office, education and fine arts</i>	3.959.776	272.900	6,89
11	Çimento, Toprak ve Cam <i>Cement, clay and glass</i>	183.628	37.389	20,36
12	Metal <i>Metal</i>	1.838.225	305.389	16,61
13	İnşaat <i>Construction</i>	1.355.694	52.702	3,89
14	Enerji <i>Energy</i>	249.954	74.851	29,95
15	Taşımacılık <i>Transport</i>	902.317	83.672	9,27
16	Gemi Yapımı ve Deniz Taşımacılığı, Ardiye ve Antrepoculuk <i>Shipbuilding and maritime transportation, warehouse and storage</i>	218.414	18.693	8,56
17	Sağlık ve Sosyal Hizmetler <i>Health and social services</i>	679.828	241.771	35,56
18	Konaklama ve Eğlence İşleri <i>Accommodation and entertainment</i>	959.445	50.420	5,26
19	Savunma ve Güvenlik <i>Defence and security</i>	233.736	71.570	30,62
20	Genel İşler <i>General affairs</i>	906.039	482.224	53,22
Toplam / Total		15.294.362	2.189.645	14,32

1.15 İllere ve Cinsiyete göre sendika üye sayısı, Ocak 2022

Member of union by province and sex, January 2022

İl Province	İşçi sayısı Number of worker				Sendikali işçi sayısı Number of unionized workers				Sendikalaşma oranı (%) Unionization rate			
	Erkek Male	Kadın Female	Bilinmeyen (*) Unknown	Toplam Total	Erkek Male	Kadın Female	Bilinmeyen (*) Unknown	Toplam Total	Erkek Male	Kadın Female	Bilinmeyen (*) Unknown	Toplam Total
Adana	234.214	88.407	20	322.641	32.738	7.536	0	40.274	13,98	8,52	0,00	12,48
Adıyaman	43.166	14.774	0	57.940	7.611	1.485	0	9.096	17,63	10,05	0	15,70
Afyonkarahisar	67.217	24.005	0	91.222	9.746	2.095	0	11.841	14,50	8,73	0	12,98
Ağrı	17.306	4.526	1	21.833	4.863	612	0	5.475	28,10	13,52	0	25,08
Amasya	30.527	11.938	1	42.466	5.536	1.317	0	6.853	18,13	11,03	0	16,14
Ankara	811.143	374.692	3.607	1.189.442	141.071	49.530	3.364	193.965	17,39	13,22	93,26	16,31
Antalya	366.680	186.418	10	553.108	32.847	12.961	1	45.809	8,96	6,95	10,00	8,28
Artvin	20.156	5.726	1	25.883	3.868	996	0	4.864	19,19	17,39	0	18,79
Aydın	111.604	53.422	5	165.031	14.900	5.539	0	20.439	13,35	10,37	0	12,38
Balıkesir	134.793	61.227	8	196.028	22.016	6.856	0	28.872	16,33	11,20	0	14,73
Bilecik	36.888	13.494	1	50.383	10.089	1.635	0	11.724	27,35	12,12	0	23,27
Bingöl	15.043	5.231	0	20.274	3.619	615	0	4.234	24,06	11,76	0	20,88
Bitlis	17.494	4.440	0	21.934	4.229	469	0	4.698	24,17	10,56	0	21,42
Bolu	41.957	20.703	2	62.662	7.806	3.159	0	10.965	18,60	15,26	0	17,50
Burdur	24.373	9.397	3	33.773	3.844	1.447	0	5.291	15,77	15,40	0	15,67
Bursa	513.697	245.547	3	759.247	98.085	23.896	0	121.981	19,09	9,73	0	16,07
Çanakkale	65.675	27.280	0	92.955	12.868	3.300	0	16.168	19,59	12,10	0	17,39
Çankırı	20.438	7.694	0	28.132	5.579	1.017	0	6.596	27,30	13,22	0	23,45
Çorum	41.455	16.424	0	57.879	6.770	1.611	0	8.381	16,33	9,81	0	14,48
Denizli	130.870	73.405	1	204.276	11.962	4.686	0	16.648	9,14	6,38	0	8,15
Diyarbakır	113.181	34.999	1	148.181	18.361	3.678	0	22.039	16,22	10,51	0	14,87
Edirne	39.020	23.351	1	62.372	6.813	3.039	0	9.852	17,46	13,01	0	15,80
Elazığ	51.443	15.525	0	66.968	11.263	2.111	0	13.374	21,89	13,60	0	19,97
Erzincan	19.816	6.822	0	26.638	5.252	962	0	6.214	26,50	14,10	0	23,33
Erzurum	58.589	15.884	1	74.474	16.485	2.499	0	18.984	28,14	15,73	0	25,49
Eskişehir	127.872	56.001	2	183.875	35.949	9.430	0	45.379	28,11	16,84	0	24,68
Gaziantep	266.555	60.572	2	327.129	30.658	5.160	0	35.818	11,50	8,52	0	10,95
Giresun	36.046	18.435	1	54.482	5.132	2.587	0	7.719	14,24	14,03	0	14,17
Gümüşhane	9.655	3.167	0	12.822	2.925	748	0	3.673	30,30	23,62	0	28,65
Hakkari	9.018	2.124	0	11.142	2.525	449	0	2.974	28,00	21,14	0	26,69
Hatay	134.670	42.804	4	177.478	21.963	4.047	0	26.010	16,31	9,45	0	14,66
Isparta	42.058	18.118	0	60.176	7.130	2.812	0	9.942	16,95	15,52	0	16,52
Mersin	212.396	76.321	0	288.717	26.200	6.832	0	33.032	12,34	8,95	0	11,44
İstanbul	2.930.062	1.522.108	14.288	4.466.458	287.485	114.117	7.577	409.179	9,81	7,50	53,03	9,16

1.15 İllere ve Cinsiyete göre sendika üye sayısı, Ocak 2022 (devam)
Member of union by province and sex, January 2022 (continued)

İl Province	İşçi sayısı Number of worker				Sendikalı işçi sayısı Number of unionized workers				Sendikalaşma oranı (%) Unionization rate			
	Erkek Male	Kadın Female	Bilinmeyen (*) Unknown	Toplam Total	Erkek Male	Kadın Female	Bilinmeyen (*) Unknown	Toplam Total	Erkek Male	Kadın Female	Bilinmeyen (*) Unknown	Toplam Total
Izmir	653.951	332.681	5	986.637	98.866	28.590	0	127.456	15,12	8,59	0	12,92
Kars	13.260	5.052	0	18.312	4.263	1.171	0	5.434	32,15	23,18	0	29,67
Kastamonu	33.743	14.389	0	48.132	6.243	1.616	0	7.859	18,50	11,23	0	16,33
Kayseri	182.952	54.613	2	237.567	41.743	4.980	0	46.723	22,82	9,12	0	19,67
Kırklareli	47.627	24.610	0	72.237	10.825	2.566	0	13.391	22,73	10,43	0	18,54
Kırşehir	19.295	5.420	1	24.716	6.340	1.124	0	7.464	32,86	20,74	0	30,20
Kocaeli	426.233	152.396	4	578.633	91.085	17.027	1	108.113	21,37	11,17	0	18,68
Konya	251.527	70.400	2	321.929	33.394	7.210	0	40.604	13,28	10,24	0	12,61
Kütahya	66.370	22.633	1	89.004	17.613	3.948	0	21.561	26,54	17,44	0	24,22
Malatya	79.339	27.802	0	107.141	16.669	3.506	0	20.175	21,01	12,61	0	18,83
Manisa	184.515	79.053	1	263.569	38.596	7.653	0	46.249	20,92	9,68	0	17,55
Kahramanmaraş	126.687	28.821	0	155.508	18.910	2.533	0	21.443	14,93	8,79	0	13,79
Mardin	69.855	16.435	0	86.290	7.901	1.357	0	9.258	11,31	8,26	0	10,73
Muğla	149.659	62.578	0	212.237	16.781	5.525	0	22.306	11,21	8,83	0	10,51
Muş	16.003	4.319	0	20.322	3.868	543	0	4.411	24,17	12,57	0	21,71
Nevşehir	31.127	11.386	0	42.513	3.803	1.107	0	4.910	12,22	9,72	0	11,55
Niğde	27.842	9.404	0	37.246	4.421	1.275	0	5.696	15,88	13,56	0	15,29
Ordu	56.936	31.570	0	88.506	8.129	3.010	0	11.139	14,28	9,53	0	12,59
Rize	40.041	13.668	0	53.709	10.933	2.717	0	13.650	27,30	19,88	0	25,41
Sakarya	143.097	56.569	1	199.667	23.977	4.908	0	28.885	16,76	8,68	0	14,47
Samsun	121.369	58.311	2	179.682	17.934	5.960	0	23.894	14,78	10,22	0	13,30
Siirt	18.137	3.728	1	21.866	3.390	427	0	3.817	18,69	11,45	0	17,46
Sinop	17.134	8.444	0	25.578	2.732	935	0	3.667	15,94	11,07	0	14,34
Sivas	54.047	16.854	0	70.901	11.863	2.191	0	14.054	21,95	13,00	0	19,82
Tekirdağ	216.879	95.310	0	312.189	47.029	16.240	0	63.269	21,68	17,04	0	20,27
Tokat	42.406	18.261	0	60.667	8.764	3.086	0	11.850	20,67	16,90	0	19,53
Trabzon	82.175	33.655	0	115.830	12.608	4.295	0	16.903	15,34	12,76	0	14,59
Tunceli	4.341	2.006	0	6.347	1.423	543	0	1.966	32,78	27,07	0	30,98
Şanlıurfa	109.087	25.947	1	135.035	24.131	2.669	0	26.800	22,12	10,29	0	19,85
Uşak	47.867	21.999	0	69.866	7.273	2.070	0	9.343	15,19	9,41	0	13,37
Van	59.114	19.178	0	78.292	14.764	1.859	0	16.623	24,98	9,69	0	21,23
Yozgat	26.662	7.931	1	34.594	7.032	1.327	0	8.359	26,37	16,73	0	24,16
Zonguldak	67.481	21.779	1	89.261	20.629	2.694	0	23.323	30,57	12,37	0	26,13
Aksaray	40.602	12.195	0	52.797	7.402	1.807	0	9.209	18,23	14,82	0	17,44

1.15 İllere ve Cinsiyete göre sendika üye sayısı, Ocak 2022 (devam)

Member of union by province and sex, January 2022 (continued)

İl Province	İşçi sayısı Number of worker				Sendikali işçi sayısı Number of unionized workers				Sendikalaşma oranı (%) Unionization rate			
	Erkek Male	Kadın Female	Bilinmeyen (*) Unknown	Toplam Total	Erkek Male	Kadın Female	Bilinmeyen (*) Unknown	Toplam Total	Erkek Male	Kadın Female	Bilinmeyen (*) Unknown	Toplam Total
Bayburt	5.421	1.593	0	7.014	1.422	294	0	1.716	26,23	18,46	0	24,47
Karaman	26.774	12.828	0	39.602	4.364	1.630	0	5.994	16,30	12,71	0	15,14
Kırıkkale	27.866	8.990	0	36.856	7.755	1.599	0	9.354	27,83	17,79	0	25,38
Batman	55.963	18.108	0	74.071	7.385	1.009	0	8.394	13,20	5,57	0	11,33
Şırnak	29.788	4.835	0	34.623	3.981	607	0	4.588	13,36	12,55	0	13,25
Bartın	19.876	9.160	0	29.036	3.925	816	0	4.741	19,75	8,91	0	16,33
Ardahan	4.735	1.770	0	6.505	1.589	434	0	2.023	33,56	24,52	0	31,10
İğdir	10.673	3.537	0	14.210	1.959	570	0	2.529	18,35	16,12	0	17,80
Yalova	53.611	15.944	0	69.555	3.930	1.300	0	5.230	7,33	8,15	0	7,52
Karabük	25.794	9.192	0	34.986	7.982	1.531	0	9.513	30,95	16,66	0	27,19
Kilis	11.901	2.981	0	14.882	2.668	571	0	3.239	22,42	19,15	0	21,76
Osmaniye	42.851	12.858	1	55.710	5.037	1.141	0	6.178	11,75	8,87	0	11,09
Düzce	52.984	26.190	0	79.174	9.008	3.074	0	12.082	17,00	11,74	0	15,26
Bilinmeyen (*) Unknown	0	0	0	-	72.265	22.897	735	95.897	0,00	0,00	0,00	0,00
Toplam Total	10.690.674	4.642.364	17.987	15.351.025	1.702.792	475.175	11.678	2.189.645	15,93	10,24	64,92	14,26

(*) **Bilinmeyen:** banka, sigorta ve reasürans şirketleri, ticaret odaları, sanayi odaları, borsalar veya bunların teşkil ettikleri birliklerin personeli için kurulmuş bulunan sandıkların iştirakçileri SGK bildirimlerini toplu olarak bildirdikleri için cinsiyet bilgisine ulaşılamamaktadır.

Unknown: Information regarding sex can not be reached as participants of the unions which are founded for the personnel of the bank, insurance and reinsurance companies, chambers of commerce, stock exchanges or the unions that are formed by them make their social security declarations collectively.

Not: 6356 sayılı Sendikalar ve Toplu İş Sözleşmesi Kanununun 17. maddesinin üçüncü fıkrasında yer alan "...aynı işkolunda ve aynı zamanda farklı işverenlere ait işyerlerinde çalışan işçiler birden çok sendikaya üye olabilir." hükmüne bağlı olarak Resmi Gazete istatistiklerinden farklıdır. Resmi Gazete'de yayınlanan işçi sayısı rakamının farklı olmasının nedeni bir işçinin kanun gereği; birden fazla işkolunda ve birden fazla ilde çalışıyor olmasından ve işkolu esasına göre belirlendiği için bir işçi birden çok sayılmaktadır.

Note: Paragraph 3 of the article 17 of the law on Unions and Collective Bargaining numbered 6356: "workers who work at the same sector but at the same time at different work places which belong to different employers can be member of more than one Union". It can be different than the Official Gazette statistics. The reason why the number of the workers published on the Official Gazette is different is that as a worker can work in more than one sector and more than one city and is detcted based on business line, workers can be counted as more than one by law

1.16 İşkollarına ve sendikalara göre işçi ve sendikali işçi sayıları, Temmuz 2022
Workers and members of trades unions by economic activity and trade union, July 2022

İşkolu no /Nu. of ec.	İşkolu Economic activity	İşçi sayısı Number of worker	Sendikanın adı Trade union's name	Üye Member	
				Sayı Number	%
1	Avcılık, Balıkçılık, Tarım ve Ormancılık Hunting and fisheries, agriculture and forestry	183.903	T. ORMAN-İŞ (Türkiye Orman İşçileri Sendikası)	1.903	1,04
			TARIM-İŞ (Türkiye Orman, Toprak, Su, Tarım ve Tarım Sanayii İşçileri Sendikası)	12.781	6,95
			ÖZ ORMAN-İŞ SENDİKASI (Öz Ormancılık Tarım, Avcılık ve Balıkçılık İşçileri Sendikası)	20.854	11,34
			HÜR TARIM ORMAN-İŞ (Hür Tarım Orman İşçileri Sendikası)	1	0,01
			BİRLEŞİK TARIM ORMAN İŞÇİLERİ SENDİKASI (Avcılık, Balıkçılık, Tarım ve Ormancılık İşçileri Sendikası)	1.454	0,80
			LİDER TARIM ORMAN İŞ (Tarım Orman Avcılık ve Balıkçılık İşçileri Sendikası)	31	0,02
			TÜM EMEK-İŞ (Tüm Ormancılık, Tarım, Avcılık ve Balıkçılık İşçileri Sendikası)	717	0,39
			2	Gıda Sanayii Food industry	688.678
ÖZ GIDA-İŞ (Öz Gıda Sanayi ve Yardımcı İşçileri Sendikası)	35.525	5,16			
TEKGIDA-İŞ (Türkiye Gıda ve Yardımcı İşçileri Sendikası)	36.270	5,27			
GIDA-İŞ (Türkiye Gıda Sanayii İşçileri Sendikası)	1.745	0,26			
TÜM GIDA-İŞ SENDİKASI (Tüm Gıda, Su, Şeker İşçileri Sendikası)	132	0,02			
BAĞIMSIZ ÖZGÜR GIDA (Bağımsız Özgür Gıda Sanayi İşçileri Sendikası)	10	0,01			
3	Madencilik ve Taş Temmuzları Mining and stone quarries	222.067	TÜRK MADEN-İŞ (Türkiye Maden İşçileri Sendikası)	28.635	12,90
			GENEL MADEN-İŞ (Genel Maden İşçileri Sendikası)	8.925	4,02
			DEV MADEN-SEN (Türkiye Devrimci Maden Arama ve İşletme İşçileri Sendikası)	352	0,16
			ÖZ MADEN-İŞ (Maden İşçileri Sendikası)	3.210	1,45
			TÜM MADEN-İŞ (Tüm Maden İşçileri Sendikası)	12	0,01
			NÜKLEER-İŞ (Nükleer Santrallerde ve Yardımcı İşkollarında Çalışan İşçiler Sendikası)	7	0,01
			BAĞIMSIZ MADEN-İŞ (Bağımsız Maden İşçileri Sendikası)	604	0,28
			ÖZ HAK MADEN-İŞ (Öz Hak Maden İşçileri Sendikası)	91	0,05
4	Petrol, Kimya, Lastik, Plastik ve İlaç Petroleum, chemicals, rubber, plastics and medicine	588.759	PETROL-İŞ (Türkiye Petrol, Kimya, Lastik İşçileri Sendikası)	44.210	7,51
			LASTİK-İŞ (Türkiye Petrol, Kimya ve Lastik Sanayii İşçileri Sendikası)	16.352	2,78
			İLKİM-İŞ (İlaç, Kimya, Petrol ve Lastik Sanayii İşçileri Sendikası)	156	0,03
			ÖZ PETROL-İŞ SEN (Öz Petrol-İş Sendikası)	3.603	0,62
			TÜM PETROL-İŞ SENDİKASI (Tüm Petrol, Kimya, Lastik, Plastik ve İlaç İşçileri Sendikası)	20	0,01
			KİMPET-İŞ SENDİKASI (Kimpet, Kimya, Petrol, Lastik, Plastik ve İlaç Sanayi İşçileri Sendikası)	717	0,13

1.16 İşkollarına ve sendikalara göre işçi ve sendikali işçi sayıları, Temmuz 2022 (devam)

Workers and members of trades unions by economic activity and trade union, July 2022 (continued)

İşkolu no Nu. of ec.	İşkolu Economic activity	İşçi sayısı Number of worker	Sendikanın adı Trade union's name	Üye Member	
				Sayı Number	%
5	Dokuma, Hazır Giyim ve Deri Textile, ready-made clothing and leather	1.363.439	ÖZ İPLİK-İŞ (Tüm Dokuma, İplik, Trikotaj, Hazır Giyim, Konfeksiyon ve Deri İşçileri Sendikası)	44.176	3,10
			TEKSİF (Türkiye Tekstil, Örne, Giyim ve Deri Sanayi İşçileri Sendikası)	52.323	3,81
			DERİTEKS SENDİKASI (Deri, Dokuma ve Tekstilden Yapılan Her Türlü Giyim Eşyası İşleme Yerleri İşçileri Sendikası)	4.921	0,37
			DOKU ÖR-İŞ (Dokuma ve Örne İşçileri Sendikası)	18	0,01
			TÖBGİS (Trikotaj, Örne, Boyama, Giyecek ve İplik Sanayi İşçileri Sendikası)	20	0,01
			TEKSTİL (Tekstil İşçileri Sendikası)	14.332	1,04
			BADİS (Bağımsız Direnişçi İşçiler Sendikası)	1.486	0,12
			DOKUMA İŞ (Dokuma, Örne, Boyama, Trikotaj ve Giyim İşçileri Sendikası)	39	0,01
			ÖZ TEKSTİL-İŞ (Öz Tekstil Dokuma Hazır Giyim ve Deri Sanayi İşçileri Sendikası)	71	0,01
			HÜR TEKSTİL-İŞ (Hür Tekstil Dokuma, İplik, Trikotaj, Deri ve Giyim İşçileri Sendikası)	12	0,01
			GIYIM-SEN (Giyim İşçileri Sendikası)	30	0,01
			DEV TEKSTİL (Devrimci Tekstil İşçileri Sendikası)	186	0,02
			TEKSTİL DERİ (Tekstil ve Deri İşçileri Sendikası)	23	0,01
			ÖZTÜM TEKSTİL İŞ SENDİKASI (Tüm Dokuma, İplik, Trikotaj, Hazır Giyim, Konfeksiyon ve Deri İşçileri Sendikası)	16	0,01
			TEKSTİL- İŞ (Birleşik Tekstil İşçileri Sendikası)	53	0,01
			DETEKS-İŞ (Deri Dokuma Konfeksiyon ve Tekstil İşçileri Sendikası)	8	0,01
BİRTEK-SEN (Birleşik Tekstil Dokuma ve Deri İşçileri Sendikası)	212	0,02			
6	Ağaç ve Kağıt Wood and paper	287.151	AĞAÇ-İŞ (Türkiye Ağaç ve Kağıt Sanayi İşçileri Sendikası)	5.090	1,72
			SELÜLOZ-İŞ (Türkiye Selüloz, Kağıt Ağaç ve Mamülleri İşçileri Sendikası)	4.746	1,35
			ÖZ AĞAÇ-İŞ (Ağaç, Sunta Mobilya ve Kağıt Sanayi İşçileri Sendikası)	12.338	4,12
			YAPSAN-İŞ (Yapım, Ağaç, Prefabrik Sanayi İşçileri Sendikası)	8	0,01
			TÜMKA-İŞ (Tüm Kağıt ve Selüloz Sanayi İşçileri Sendikası)	174	0,07
			ÖZ KAĞIT-İŞ SENDİKASI (Öz Kağıt-İş Sendikası)	87	0,24
			TÜM AĞAÇ-İŞ SENDİKASI (Tüm Ağaç, Sunta, Mobilya ve Kağıt Sanayi İşçileri Sendikası)	9	0,01
			ÖZ MOBİLYA KAĞIT-İŞ (Öz Mobilya, Ağaç, Sunta ve Kağıt İşçileri Sendikası)	63	0,03
			DEMOKRAT AĞAÇ İŞ SENDİKASI (Demokrat, Ağaç, Kağıt, Mobilya ve Sunta İşçileri Sendikası)	6	0,01

1.16 İşkollarına ve sendikalara göre işçi ve sendikalı işçi sayıları, Temmuz 2022 (devam)
Workers and members of trades unions by economic activity and trade union, July 2022 (continued)

İşkolu no Nu. of ec. ac.	İşkolu Economic activity	İşçi sayısı Number of worker	Sendikanın adı Trade union's name	Üye Member	
				Sayı Number	%
7	İletişim Communication	192.794	TÜRKİYE HABER-İŞ (Türkiye Telekomünikasyon, Posta, I elgrat, I elefon, Gsm, İnternet, İletişim, Bilişim, Çağrı Merkezi İşçileri ve Hizmetlileri Sendikası)	19.906	10,33
			İLETİŞİM-İŞ (İletişim, Haberleşme, Posta ve Çağrı Merkezi İşçileri Sendikası)	209	0,11
			ÖZ İLETİŞİM-İŞ (İletişim İşçileri Sendikası)	3.305	1,72
			ÖZ HABER-İŞ (Öz Haber İletişim İşçileri Sendikası)	2.001	1,04
			PTT-SEN (Posta, Telefon ve Telekomünikasyon İşçileri Sendikası)	3.000	1,56
			POSTA-İŞ (Posta, Haberleşme, İletişim, Çağrı Merkezi İşçileri Sendikası)	3.133	1,63
			8	Basın, Yayın ve Gazetecilik Printed and published materials and journalism	96.995
TGS (Türkiye Gazeteciler Sendikası)	1.566	1,46			
DISK BASIN-İŞ (Türkiye Basın Yayın Matbaa Çalışanları Sendikası)	393	0,38			
MEDYA-İŞ (Medya İşçileri Sendikası)	5.361	4,07			
LİDER MEDYA-SEN (Basın, Yayın, Gazetecilik, Kağıt, Baskı ve Ambalaj İşçileri Sendikası)	1	0,01			
9	Banka, Finans ve Sigorta Banking, finance and insurance	306.017	BASS (Banka Finans ve Sigorta İşçileri Sendikası)	16.328	5,17
			BANKSİS (Banka ve Sigorta İşçileri Sendikası)	5.010	1,75
			BASİSEN (Banka-Finans ve Sigorta İşçileri Sendikası)	39.698	13,15
			BANK-Sİ-SEN (Banka ve Sigorta İşçileri Sendikası)	78	0,03
			BANK-SEN (Devrimci Banka ve Sigorta İşçileri Sendikası)	107	0,04
			ÖZ FİNANS-İŞ (Öz Banka, Finans ve Sigorta Çalışanları Sendikası)	42.913	14,39
			10	Ticaret, Büro, Eğitim ve Güzel Sanatlar Commerce, office, education and fine arts	4.086.007
TEZ-KOOP-İŞ (Türkiye Ticaret, Kooperatif, Eğitim, Büro ve Güzel Sanatlar İşçileri Sendikası)	111.829	2,85			
BİL-İŞ (Bilgi İşlem İşçileri Sendikası)	100	0,01			
TYS (Türkiye Yazarlar Sendikası)	13	0,01			
MÜZİK-SEN (Müzik ve Sahne Sanatçıları Sendikası)	29	0,01			
SİNE-SEN (Türkiye Sinema Emekçileri Sendikası)	160	0,01			
SOSYAL-İŞ (Türkiye Sosyal Sigortalar, Eğitim, Büro, Ticaret, Kooperatif ve Güzel Sanatlar İşçileri Sendikası)	5.372	0,14			
T. BÜRO-İŞ (Türkiye Kooperatif, Büro, Ticaret, Eğitim, Güzel Sanatlar ve Yardımcı İşçileri Sendikası)	83	0,01			
OYUNCULAR SENDİKASI (Sahne, Perde, Ekran, Mikrofon Oyuncuları Sendikası)	24	0,01			

1.16 İşkollarına ve sendikalara göre işçi ve sendikalı işçi sayıları, Temmuz 2022 (devam)
Workers and members of trades unions by economic activity and trade union, July 2022 (continued)

İşkolu no Nur. of ec. ac.	İşkolu Economic activity	İşçi sayısı Number of worker	Sendikanın adı Trade union's name	Üye Member	
				Sayı Number	%
10	Ticaret, Büro, Eğitim ve Güzel Sanatlar Commerce, office, education and fine arts		ÖZ BÜRO İŞ SENDİKASI (Öz Büro, Eğitim, Güzel Sanatlar, Ticaret ve Kooperatif İşçileri Sendikası)	41.588	0,98
			SİNEMA-TV SENDİKASI Sinema, Reklam, Dizi ve Tv Programı Çalışanları Sendikası)	124	0,01
			AVUKATLAR SENDİKASI (Avukatlar Sendikası)	20	0,01
			MALİ MÜŞAVİR SEN (Muhasebeciler, Mali Müşavirler ve Bağımsız Denetçiler Sendikası)	58	0,01
			TÜM BÜRO-SEN (Eğitim, Büro, Ticaret, Kooperatif Ve Güzel Sanatlar İşçileri Sendikası)	60	0,01
			İSG-SEN (İş Sağlığı ve Güvenliği Çalışanları Sendikası)	272	0,01
			ÖZ BÜRO-SEN (Büro Ticaret Güzel Sanatlar Kooperatifleri Çalışanları İşçileri Sendikası)	44	0,01
			GLOB-İŞ (Global Ticaret İşçileri Sendikası)	8	0,01
			AVMES (Alışveriş Merkezi Emekçileri Sendikası)	95	0,01
			YAZ-İŞ (Yazılım İşçileri Sendikası)	7	0,01
			ÖĞRENCİ-SEN (Öğrenci Sendikası)	13	0,01
			TÜM BİRLİK İŞ (Ticaret, Kooperatif, Eğitim, Büro ve Güzel Sanatlar İşçileri Sendikası)	119	0,01
			MAĞAZA-MARKET SEN (Mağaza ve Market İşçileri Sendikası)	570	0,02
			BİRLİK SENDİKASI (Tüm İşçilerin Birlik Mücadele ve Dayışma Sendikası)	836	0,03
			BAĞIMSIZ EMEK-SEN (Bağımsız Emek Sendikası)	174	0,01
			SAT-SEN Satış ve Pazarlama Çalışanları Sendikası)	46	0,01
			ÖĞRETMEN SENDİKASI (Özel Sektör Öğretmenleri Sendikası)	2.214	0,06
TMGD -SEN (Tehlikeli Madde Güvenlik Danışmanları Sendikası)	57	0,01			
ÖNCÜ BÜRO-İŞ (Demokratik ve Katılımcı Büro İşçileri Sendikası)	97	0,01			
11	Çimento, Toprak ve Cam Cement, clay and glass	196.297	TÜRKİYE ÇİMSE-İŞ SENDİKASI (Türkiye Çimento, Seramik, Toprak ve Cam Sanayii İşçileri Sendikası)	28.418	14,22
			KRİSTAL-İŞ (Cam, Çimento, Seramik ve Toprak Sanayii İşçileri Sen.)	7.316	3,58
			CAM KERAMİK-İŞ (Türkiye Porselen, Çimento, Cam, Tuğla ve Toprak Sanayi İşçileri Sendikası)	256	0,09
			SERSAN-İŞ (Tüm Seramik, Çimento, Toprak ve Cam Sanayi İşçileri Sendikası)	2	0,01
			ÖZ TOPRAK-İŞ (Toprak, Çimento, Seramik ve Cam Sanayi İşçileri Sendikası)	3.424	1,69
			VER-DE (Çimento,Cam,Seramik ve Toprak İşçileri Sendikası)	21	0,02
			İZ-TOP BETON (İzmir, Toprak Beton Çimento ve Seramik İşçileri Sendikası)	8	0,01

1.16 İşkollarına ve sendikalara göre işçi ve sendikali işçi sayıları, Temmuz 2022 (devam)

Workers and members of trades unions by economic activity and trade union, July 2022 (continued)

İşkolu no Nu. of ec. ac.	İşkolu Economic activity	İşçi sayısı Number of worker	Sendikanın adı Trade union's name	Üye Member	
				Sayı Number	%
12	Metal Metal	1.865.713	TÜRK METAL SENDİKASI (Türkiye Metal, Çelik, Mühimmat, Makine, Metalden Mamül Eşya ve Oto.Montaj ve Yardımcı İşçileri Sendikası)	245.602	12,01
			ÖZÇELİK-İŞ (Özdemir, Çelik, Metal ve Metal Mamülleri İşçileri Sendikası)	45.500	2,37
			BİRLEŞİK METAL-İŞ (Birleşik Metal İşçileri Sendikası)	35.112	1,78
			METSAN-İŞ (Metal Sanayii İşçileri Sendikası)	20	0,01
			KALIP-İŞ (Makine ve Kalıp Yapma İşçileri Sendikası)	59	0,01
			ÇESEN (Çelik Yapı İşçileri Sendikası)	167	0,01
			TEK METAL-İŞ SENDİKASI (Demir, Çelik, Metal ve Oto Sanayi İşçileri Sendikası)	1.135	0,07
			TÜM METAL-İŞ SENDİKASI (Tüm Metal, Demir, Çelik, ve Otomotiv Sanayi İşçileri Sendikası)	27	0,01
			HÜR METAL-İŞ SENDİKASI (Metal Çelik Makine Metalden Mamül Eşya Otomotiv ve Yardımcı İşçileri Sendikası)	3	0,01
			TOMİS (Tüm Otomotiv ve Metal İşçileri Sendikası)	107	0,01
13	İnşaat Construction	1.445.368	YOL-İŞ (Türkiye Yol, Yapı, İnşaat İşçileri Sendikası)	50.478	3,54
			DEV YAPI-İŞ (Devrimci Yapı, İnşaat ve Yol İşçileri Sendikası)	987	0,05
			İNŞAAT-İŞ (İnşaat İşçileri Sendikası)	151	0,01
			ÖZ İNŞAAT İŞ (Öz İnşaat İşçileri Sendikası)	322	0,02
			YENİ YOL-İŞ (Yeni, Yol, Yapı, İnşaat İşçileri Sendikası)	18	0,01
			İYİ-SEN (İnşaat ve Yapı İşçileri Sendikası)	379	0,03
			İNŞAAT-SEN (İnşaat Emekçileri Sendikası)	88	0,01
			MES-ED-SEN (Meslek Edindirme Sendikası)	96	0,01
			DAYANIŞMA İŞÇİ İSTİHDAM SENDİKASI (Dayanışma İşçi İstihdam Sendikası)	316	0,03
14	Enerji Energy	253.578	TES-İŞ (Türkiye Enerji, Su ve Gaz İşçileri Sendikası)	69.650	28,15
			DİSK ENERJİ-SEN (Elektrik, Gaz, Su, ve Baraj Çalışanları Sendikası)	2.624	0,55
			ENERJİ İŞ (Enerji İşçileri Sendikası)	6.291	0,47
			TÜM ENERJİ-İŞ (Tüm Enerji Su, Gaz ve Baraj İşçileri Sendikası)	4	0,01
			TÜM ENERJİ SEN (Tüm Enerji, Elektrik, Su ve Gaz İşçileri Sendikası)	1	0,01
			ES İŞ (Enerji ve Santral İşçileri Sendikası)	8	0,01
			LİDER ENERJİ İŞ (Elektrik, Enerji Su Gaz ve Baraj İşçileri Sendikası)	92	0,04

1.16 İşkollarına ve sendikalara göre işçi ve sendikali işçi sayıları, Temmuz 2022 (devam)
Workers and members of trades unions by economic activity and trade union, July 2022 (continued)

İşkolu no Nu. of ec. ac.	İşkolu Economic activity	İşçi sayısı Number of worker	Sendikanın adı Trade union's name	Üye Member	
				Sayı Number	%
15	Taşımacılık Transport	901.201	DEMİRYOL-İŞ (Türkiye Demiryolu İşçileri Sendikası)	29.413	2,85
			HAVA-İŞ (Türkiye Sivil Havacılık Sendikası)	23.437	2,83
			TÜMTİS (Tüm Taşıma İşçileri Sendikası)	13.689	1,46
			NAKLIYAT-İŞ (Türkiye Devrimci Kara, Hava, Demiryolu İşçileri Sendikası)	4.952	0,72
			KARSAN-İŞ (Taşımacılık ve Kargo Sanayii İşçileri Sendikası)	1.624	0,24
			ÖZ TAŞIMA İŞ SENDİKASI (Öz Hava, Kara ve Demiryolu Taşıma İş Sendikası)	11.777	1,62
			TÜM TAŞIMA-İŞ (Motorlu Kurye, Kargo, Posta, Şoför, Hava Yolları ve Tüm Taşıma İşçileri Sendikası)	51	0,01
			HAVA-SEN (Havayolu Çalışanları Sendikası)	1.039	0,12
			LOJİSTİK-İŞ (Hava Demiryolu Kara Taşımacılığı ve Kargo Kurye İşçileri Sendikası)	99	0,02
			PTT KARGO-SEN (Posta Transfer, Taşımacılık ve Kargo İşçileri Sendikası)	39	0,01
			TUR-SEY İŞ (Yeni Tüm Turizm Seyehat İşçileri Sendikası)	23	0,01
			KATAŞSEN (Karayolu Taşımacılık ve Emekçileri Sendikası)	206	0,03
			TES (Taşımacılık Emekçileri Sendikası)	10	0,01
16	Gemi Yapımı ve Deniz Taşımacılığı, Ardiye ve Antrepoculuk Shipbuilding and maritime transportation, warehouse and storage	228.755	LİMAN-İŞ (Türkiye Liman,Deniz,Fersane ve Depo İşçileri Sendikası)	5.777	2,74
			TÜRKİYE DOK, GEMİ-İŞ (Türkiye Liman, Dok ve Gemi Sanayii İşçileri Sendikası)	5.031	2,01
			TÜRK DENİZ-İŞ (Türkiye Denizciler Sendikası)	7.086	3,33
			LİMTER-İŞ (Gemi Yapım ve Deniz Taşımacılığı, Ardiye ve Antrepoculuk İşçileri Sendikası)	394	0,10
			DGD-SEN (Depo, Liman, Tersane ve Deniz İşçileri Sendikası)	785	0,16

1.16 İşkollarına ve sendikalara göre işçi ve sendikalı işçi sayıları, Temmuz 2022 (devam)
Workers and members of trades unions by economic activity and trade union, July 2022 (continued)

İşkolu no Nu. of ec.	İşkolu Economic activity	İşçi sayısı Number of worker	Sendikanın adı Trade union's name	Üye Member	
				Sayı Number	%
17	Sağlık ve Sosyal Hizmetler Health and social services	715.203	TÜRKİYE SAĞLIK-İŞ (Türkiye Sağlık İşçileri Sendikası)	49.214	6,14
			DEV SAĞLIK-İŞ (Devrimci Sağlık İşçileri Sendikası)	3.480	0,44
			SIHHAT-İŞ (Tüm Sağlık Hizmetleri İşçileri Sendikası)	306	0,05
			ÖZ SAĞLIK-İŞ (Öz Sağlık ve Sosyal Hizmet İşçileri Sendikası)	193.829	29,39
			TİG-SEN (Taseron İşçileri Genel Sendikası)	1	0,01
			TÜM SAĞLIK-İŞ SENDİKASI (Tüm Sağlık İş Sendikası)	267	0,04
			YENİ SAĞLIK-İŞ (Yeni Sağlık ve Sosyal Hizmetler İşçileri Sendikası)	5	0,01
			KAMU SAĞLIK-SEN (Kamu Sağlık İşçileri Sendikası)	117	0,02
			ÖZ SAĞLIK-SEN (Kamu ve Özel Sağlık Sosyal Hizmetleri İşçileri Sendikası)	550	0,08
			A. SAĞLIK-İŞ (Aile Sosyal Hizmet ve Sağlık İşçileri Sendikası)	659	0,10
			SHS - İŞ (Çukurova Sosyal Hizmetler ve Sağlık Çalışanları Sendikası)	14	0,01
			BİR SAĞLIK - İŞ (Birleşmiş Sağlık ve Sosyal Hizmetler İşçileri Sendikası)	52	0,01
			LİDER SAĞLIK -İŞ (Lider Sağlık İş Sendikası)	35	0,01
			EMEK SAĞLIK - İŞ (Emek Sağlık Ve Sosyal Hizmetler İşçileri Sendikası)	630	0,09
			TSGB-SEN (Tüm Sağlıkçıların Güç Birliği Sendikası)	47	0,01
			ÖNCÜ AİLE VE SAĞLIK-İŞ (Öncü Aile Sosyal Hizmetler ve Sağlık İşçileri Sendikası)	40	0,01
			18	Konaklama ve Eğlence İşleri Accommodation and entertainment	1.194.554
OLEYİS (Türkiye Otel, Lokanta ve Eğlence Yerleri İşçileri Sendikası)	9.032	0,81			
TURKON-İŞ (Turizm, Konaklama ve Eğlence Sanayii İşçileri Sendikası)	2.096	0,22			
TÜM EMEK-SEN (Turizm Otel Spor Emekçileri Sendikası)	14	0,01			
DEV TURİZM-İŞ (Devrimci Turizm İşçileri Sendikası)	1.309	0,11			
TURİZM-İŞ (Turizm İşçileri Sendikası)	47	0,16			
TURÇA SEN (Turizm Çalışanları Sendikası)	13	0,01			
TÜM TURİZM İŞ SENDİKASI (Tüm Turizm İş Sendikası)	29	0,01			
TUR İŞ SENDİKASI (Turizm Konaklama ve Yemek Hizmetleri Çalışanları Sendikası)	26	0,01			
TORES-İŞ (Turizm, Otel, Restoran, Eğlence ve Spor İşçileri Sendikası)	14	0,01			
OTİS (Otel ve Turizm İşçileri Sendikası)	159	0,02			
ÖZ YURT-İŞ (Yurt, Otel, Konaklama, Lokanta, Eğlence ve Turizm İşçileri Send.)	30	0,01			
TEK-İŞ SENDİKASI (Turizm, Eğlence, Konaklama ve Dinlenme Yerleri İşçileri Send.)	86	0,01			
ÖZ TURİZM SEN (Öz Turizm, Yurt, Konaklama, Yemek, Eğlence, Dinlenme Yerleri İşçileri Sendikası)	20	0,01			
TEHİS (Turizm Eğlence ve Hizmet İşçileri Sendikası)	44	0,01			
GİS (Gökay Turizm Çalışanları Sendikası)	4	0,01			
RESTO-İŞ SEN (Restoran ve Otel İşçileri Sendikası)	126	0,02			

1.16 İşkollarına ve sendikalara göre işçi ve sendikalı işçi sayıları, Temmuz 2022 (devam)

Workers and members of trades unions by economic activity and trade union, July 2022 (continued)

İşkolu no Nu. of ec.	İşkolu Economic activity	İşçi sayısı Number of worker	Sendikanın adı Trade union's name	Üye Member	
				Sayı Number	%
19	Savunma ve Güvenlik Defence and security	239.595	TÜRK HARB-İŞ (Türkiye Harb Sanayii, Savunma ve Güvenlik Çalışanları Sendikası)	25.797	9,87
			ÖZ-İŞ (Öz-İş Öz Savunma ve Güvenlik İşçileri Sendikası)	533	0,35
			GÜVENLİK-İŞ (Güvenlik ve Savunma İşçileri Sendikası)	20.943	8,14
			GÜVENLİK-SEN (Özel Güvenlik İşçileri Sendikası)	3.791	1,06
			GÜVENLİK BİRLİK-SEN (Güvenlik ve Savunma İşçileri Birliği Sendikası)	26	0,02
			GÜVEN-İŞ (Güvenlik ve Savunma İşçileri Sendikası)	58	0,03
			ÖZ GÜVEN-SEN (Özel Güvenlik ve Koruma İşçileri Sendikası)	21.002	11,43
			ÖZEL GÜVENLİK-İŞ (Özel Güvenlik ve Savunma İşçileri Sendikası)	115	0,05
			BAĞIMSIZ GÜVENLİK SEN (Bağımsız Güvenlik ve Savunma İşçileri Sendikası)	6	0,01
			Ö.G.G-İŞ (Öztüm Güçlü Güvenlik ve Savunma İşçileri Sendikası)	39	0,02
			YENİ TÜM GÜVENLİK-İŞ (Yeni Tüm Güvenlik Savunma İşçileri Sendikası)	52	0,03
			SAGED-SEN Savunma Güvenlik Danışma ve Yöneticileri Sendikası)	6	0,01
			TÜM GÜVEN SEN (Tüm Güvenlik ve Savunma İşçileri Sendikası)	48	0,03
			GÜVEN SEN (Anadolu Güvenlik İşçileri Sendikası)	1	0,01
			BİRLEŞİK GÜVENLİK SEN (Birleşik Güvenlik İşçileri Sendikası)	4	0,01
			GÜVENLİK - KORUMA İŞ (Özel Güvenlik İşçileri Koruma Emekçi Sendikası)	2.787	1,17
			ÖNDER GÜVENLİK (Önder Güvenlik İşçileri Sendikası)	4	0,01
20	Genel İşler General affairs	931.354	BELEDİYE-İŞ (Türkiye Belediyeler ve Genel Hizmetler İşçileri Sendikası)	119.258	11,71
			HİZMET-İŞ (Tüm Belediye ve Genel Hizmet İşçileri Sendikası)	252.612	27,27
			GENEL-İŞ (Türkiye Genel Hizmetler İşçileri Sendikası)	126.802	13,96
			KONUT-İŞ (Konut İş Tüm Belediye ve Konut İşçileri Sendikası)	399	0,05
			TBS (Tüm Belediye ve Genel Hizmetler İşçileri Sendikası)	7	0,01
			İMECE EV İŞÇ. SEND. (İmece Ev İşçileri Sendikası)	25	0,01
			HÜR BELEDİYE İŞ (Hür Belediye ve Genel Hizmet İşçileri Sendikası)	334	0,04
			KONUT-SEN (Konut Görevlileri Sendikası)	555	0,06
			YEREL-İŞ (Belediyeler ve Yerel Hizmet İşçileri Sendikası)	8	0,01
			THİS (Tüm Hizmet İşçileri Sendikası)	24	0,01
			YENİ BELEDİYE-İŞ SENDİKASI (Yeni Belediye ve Hizmet İşçileri Sendikası)	73	0,01
			BELEDİYE-SEN (Belediye Hizmet İşçileri Sendikası)	13	0,01
			TÜM GENEL-İŞ (Tüm Genel Hizmet İşçileri Sendikası)	120	0,02
			ÖZ HİZMET İŞ SENDİKASI (Belediye ve Genel Hizmetler İşçileri Sendikası)	19	0,01
			EGE-İŞ (Ege Giyim Sektörü, Gıda Sektörü, Turizm Gösteri Grupları, Animatörler, Düğün Organizasyon Sektöründe Çalışanları Genel İş Sendikası)	7	0,01
			GEN-SES-İZ (Gen-Ses-İz İşçi Sendikası)	1	0,01
			ÖZ BELEDİYE İŞ (Belediye ve Genel Hizmet İşçileri Sendikası)	82	0,01
			İNC - İŞ (İncirlik Gıda Sektöründe Çalışanları Genel İş Sendikası)	0	0,00
			ÇALIŞ - SEN (Yerelde Çalışan İşçiler Sendikası)	565	0,07
			Toplam / Total		

Not: 6356 Sayılı Sendikalar ve Toplu İş Sözleşmesi Kanununun Geçici 1. Maddesine göre yönetim kurulu kararı ile faaliyet gösterecekleri işkolunu Bakanlığa bildirmeyen sendikalara istatistikte yer verilmemiştir.

Note: Trade Unions which do not inform Ministry about their branch of activity in which they will function determined by the executive board according to Provisional Article 1 of Law on Trade Unions and Collective Labour Agreements are not included to the statistics.

1.17 İşkollarına göre işçi ve sendikalı işçi sayıları, Temmuz 2022

Workers and members of trades unions by economic activity, July 2022

İşkolu no Nu. of ec. ac.	İşkolu Economic activity	İşçi sayısı Number of worker	Sendikalı işçi sayısı Number of unionized workers	Sendikalaşma oranı (%) Unionization rate
1	Avcılık, Balıkçılık, Tarım ve Ormancılık Hunting and fisheries, agriculture and forestry	183.903	37.741	20,52
2	Gıda Sanayii Food industry	688.678	85.740	12,45
3	Madencilik ve Taş Ocakları Mining and stone quarries	222.067	41.836	18,84
4	Petrol, Kimya, Lastik, Plastik ve İlaç Petroleum, chemicals, rubber, plastics and medicine	588.759	65.058	11,05
5	Dokuma, Hazır Giyim ve Deri Textile, ready-made clothing and leather	1.363.439	117.926	8,65
6	Ağaç ve Kağıt Wood and paper	287.151	22.521	7,84
7	İletişim Communication	192.794	31.554	16,37
8	Basın, Yayın ve Gazetecilik Printed and published materials and journalism	96.995	10.180	10,50
9	Banka, Finans ve Sigorta Banking, finance and insurance	306.017	104.134	34,03
10	Ticaret, Büro, Eğitim ve Güzel Sanatlar Commerce, office, education and fine arts	4.086.007	280.361	6,86
11	Çimento, Toprak ve Cam Cement, clay and glass	196.297	39.445	20,09
12	Metal Metal	1.865.713	327.732	17,57
13	İnşaat Construction	1.445.368	52.835	3,66
14	Enerji Energy	253.578	78.670	31,02
15	Taşımacılık Transport	901.201	86.359	9,58
16	Gemi Yapımı ve Deniz Taşımacılığı, Ardiye ve Antrepoculuk Shipbuilding and maritime transportation, warehouse and storage	228.755	19.073	8,34
17	Sağlık ve Sosyal Hizmetler Health and social services	715.203	249.246	34,85
18	Konaklama ve Eğlence İşleri Accommodation and entertainment	1.194.554	53.758	4,50
19	Savunma ve Güvenlik Defence and security	239.595	75.212	31,39
20	Genel İşler General affairs	931.354	500.904	53,78
Toplam / Total		15.987.428	2.280.285	14,26

1.18 İllere ve Cinsiyete göre sendika üye sayısı, Temmuz 2022

Member of union by province and sex, July 2022

İl Province	İşçi sayısı Number of worker				Sendikali işçi sayısı Number of unionized workers				Sendikalaşma oranı (%) Unionization rate			
	Erkek Male	Kadın Female	Bilinmeyen (*) Unknown	Toplam Total	Erkek Male	Kadın Female	Bilinmeyen (*) Unknown	Toplam Total	Erkek Male	Kadın Female	Bilinmeyen (*) Unknown	Toplam Total
Adana	236.262	89.176	1	325.439	33.635	7.885	0	41.520	14,24	8,84	0,00	12,76
Adıyaman	44.684	15.745	0	60.429	7.723	1.524	0	9.247	17,28	9,68	0,00	15,30
Afyonkarahisar	71.073	24.787	0	95.860	10.234	2.202	0	12.436	14,40	8,88	0,00	12,97
Ağrı	18.804	4.934	0	23.738	5.653	931	0	6.584	30,06	18,87	0,00	27,74
Amasya	31.396	13.139	1	44.536	5.526	1.207	0	6.733	17,60	9,19	0,00	15,12
Ankara	830.296	384.183	3.550	1.218.029	138.438	47.852	0	186.290	16,67	12,46	0,00	15,29
Antalya	468.768	238.901	4	707.673	34.850	13.682	1	48.533	7,43	5,73	25,00	6,86
Artvin	19.406	5.790	0	25.196	4.059	1.086	0	5.145	20,92	18,76	0,00	20,42
Aydın	124.283	59.154	1	183.438	15.376	5.715	0	21.091	12,37	9,66	0,00	11,50
Balıkesir	142.930	67.488	0	210.418	23.211	7.383	0	30.594	16,24	10,94	0,00	14,54
Bilecik	38.391	14.105	0	52.496	10.687	1.848	0	12.535	27,84	13,10	0,00	23,88
Bingöl	17.660	5.712	0	23.372	3.812	659	0	4.471	21,59	11,54	0,00	19,13
Bitlis	20.791	5.461	0	26.252	4.272	529	0	4.801	20,55	9,69	0,00	18,29
Bolu	42.818	21.382	0	64.200	8.448	3.381	0	11.829	19,73	15,81	0,00	18,43
Burdur	25.249	9.898	0	35.147	4.040	1.496	0	5.536	16,00	15,11	0,00	15,75
Bursa	524.470	251.310	2	775.782	102.592	26.714	0	129.306	19,56	10,63	0,00	16,67
Çanakkale	66.407	29.817	0	96.224	13.459	3.414	0	16.873	20,27	11,45	0,00	17,54
Çankırı	21.411	8.023	0	29.434	5.933	1.078	0	7.011	27,71	13,44	0,00	23,82
Çorum	44.098	17.757	0	61.855	7.007	1.714	0	8.721	15,89	9,65	0,00	14,10
Denizli	134.159	75.817	0	209.976	12.021	4.707	0	16.728	8,96	6,21	0,00	7,97
Diyarbakır	115.155	37.102	1	152.258	18.819	3.817	0	22.636	16,34	10,29	0,00	14,87
Edirne	40.771	24.215	1	64.987	6.926	3.214	0	10.140	16,99	13,27	0,00	15,60
Elazığ	55.279	16.223	0	71.502	11.561	2.212	0	13.773	20,91	13,63	0,00	19,26
Erzincan	21.516	7.241	0	28.757	5.313	1.014	0	6.327	24,69	14,00	0,00	22,00
Erzurum	62.937	16.476	0	79.413	16.563	2.600	0	19.163	26,32	15,78	0,00	24,13
Eskişehir	131.969	57.885	0	189.854	36.947	9.856	0	46.803	28,00	17,03	0,00	24,65
Gaziantep	267.256	63.286	0	330.542	31.038	5.457	0	36.495	11,61	8,62	0,00	11,04
Giresun	36.047	18.523	0	54.570	5.253	2.390	0	7.643	14,57	12,90	0,00	14,01
Gümüşhane	10.519	3.508	0	14.027	3.088	796	0	3.884	29,36	22,69	0,00	27,69
Hakkari	10.960	2.343	0	13.303	2.599	479	0	3.078	23,71	20,44	0,00	23,14
Hatay	138.047	44.259	1	182.307	22.133	4.049	0	26.182	16,03	9,15	0,00	14,36
Isparta	43.450	18.886	0	62.336	7.404	2.856	0	10.260	17,04	15,12	0,00	16,46
Mersin	220.686	79.276	0	299.962	27.380	7.109	0	34.489	12,41	8,97	0,00	11,50
İstanbul	2.992.044	1.583.212	14.072	4.589.328	304.724	123.549	10.879	439.152	10,18	7,80	77,31	9,57

1.18 İllere ve Cinsiyete göre sendika üye sayısı, Temmuz 2022 (devam)

Member of union by province and sex, July 2022 (continued)

ii Province	İşçi sayısı Number of worker				Sendikalı işçi sayısı Number of unionized workers				Sendikalaşma oranı (%) Unionization rate			
	Erkek Male	Kadın Female	Bilinmeyen (* Unknown	Toplam Total	Erkek Male	Kadın Female	Bilinmeyen (* Unknown	Toplam Total	Erkek Male	Kadın Female	Bilinmeyen (* Unknown	Toplam Total
Izmir	668.971	346.243	2	1.015.216	103.462	29.637	0	133.099	15,47	8,56	0,00	13,11
Kars	14.744	5.325	0	20.069	4.261	1.165	0	5.426	28,90	21,88	0,00	27,04
Kastamonu	36.393	14.419	0	50.812	6.625	1.737	0	8.362	18,20	12,05	0,00	16,46
Kayseri	191.660	56.067	1	247.728	42.629	5.147	0	47.776	22,24	9,18	0,00	19,29
Kırklareli	47.493	24.676	0	72.169	10.929	2.445	0	13.374	23,01	9,91	0,00	18,53
Kırşehir	20.567	5.698	1	26.266	6.464	1.184	0	7.648	31,43	20,78	0,00	29,12
Kocaeli	437.522	156.821	2	594.345	96.464	18.263	0	114.727	22,05	11,65	0,00	19,30
Konya	260.077	76.049	1	336.127	34.313	7.532	0	41.845	13,19	9,90	0,00	12,45
Kütahya	69.257	23.951	0	93.208	18.815	4.509	0	23.324	27,17	18,83	0,00	25,02
Malatya	81.725	28.864	0	110.589	16.819	3.582	0	20.401	20,58	12,41	0,00	18,45
Manisa	189.409	82.738	1	272.148	44.371	9.458	0	53.829	23,43	11,43	0,00	19,78
Kahramanmaraş	129.077	30.779	0	159.856	18.810	2.677	0	21.487	14,57	8,70	0,00	13,44
Mardin	71.317	17.918	0	89.235	8.138	1.449	0	9.587	11,41	8,09	0,00	10,74
Muğla	200.700	86.787	0	287.487	17.982	6.087	0	24.069	8,96	7,01	0,00	8,37
Muş	17.460	5.100	0	22.560	4.028	623	0	4.651	23,07	12,22	0,00	20,62
Nevşehir	33.537	12.084	0	45.621	3.948	1.199	0	5.147	11,77	9,92	0,00	11,28
Niğde	28.867	9.778	0	38.645	4.533	1.320	0	5.853	15,70	13,50	0,00	15,15
Ordu	57.670	33.091	0	90.761	7.902	2.869	0	10.771	13,70	8,67	0,00	11,87
Rize	41.964	14.010	0	55.974	11.430	2.647	0	14.077	27,24	18,89	0,00	25,15
Sakarya	145.930	58.872	0	204.802	27.855	6.834	0	34.689	19,09	11,61	0,00	16,94
Samsun	124.498	60.704	1	185.203	18.290	6.066	0	24.356	14,69	9,99	0,00	13,15
Siirt	17.509	3.981	0	21.490	3.565	464	0	4.029	20,36	11,66	0,00	18,75
Sinop	18.629	9.037	0	27.666	2.992	1.017	0	4.009	16,06	11,25	0,00	14,49
Sivas	60.031	17.941	0	77.972	12.283	2.234	0	14.517	20,46	12,45	0,00	18,62
Tekirdağ	221.991	98.733	0	320.724	48.097	16.914	0	65.011	21,67	17,13	0,00	20,27
Tokat	43.921	19.234	0	63.155	8.860	3.079	0	11.939	20,17	16,01	0,00	18,90
Trabzon	83.586	35.335	0	118.921	13.026	4.383	0	17.409	15,58	12,40	0,00	14,64
Tunceli	5.252	2.054	0	7.306	1.484	587	0	2.071	28,26	28,58	0,00	28,35
Şanlıurfa	108.846	27.732	0	136.578	25.227	2.894	0	28.121	23,18	10,44	0,00	20,59
Uşak	48.194	22.770	0	70.964	7.510	2.186	0	9.696	15,58	9,60	0,00	13,66
Van	62.680	19.416	0	82.096	14.869	1.893	0	16.762	23,72	9,75	0,00	20,42
Yozgat	28.726	8.526	0	37.252	7.122	1.387	0	8.509	24,79	16,27	0,00	22,84
Zonguldak	72.232	22.832	1	95.065	20.886	2.786	0	23.672	28,92	12,20	0,00	24,90
Aksaray	42.354	12.878	0	55.232	8.089	1.952	0	10.041	19,10	15,16	0,00	18,18

1.18 İllere ve Cinsiyete göre sendika üye sayısı, Temmuz 2022 (devam)

Member of union by province and sex, July 2022 (continued)

ii Province	İşçi sayısı Number of worker				Sendikali işçi sayısı Number of unionized workers				Sendikalaşma oranı (%) Unionization rate			
	Erkek Male	Kadın Female	Bilinmeyen (* Unknown	Toplam Total	Erkek Male	Kadın Female	Bilinmeyen (* Unknown	Toplam Total	Erkek Male	Kadın Female	Bilinmeyen (* Unknown	Toplam Total
Bayburt	6.494	1.491	0	7.985	1.439	316	0	1.755	22,16	21,19	0,00	21,98
Karaman	27.677	12.681	0	40.358	4.536	1.690	0	6.226	16,39	13,33	0,00	15,43
Kırıkkale	28.803	9.071	0	37.874	8.216	1.705	0	9.921	28,52	18,80	0,00	26,19
Batman	56.997	20.071	0	77.068	7.555	1.110	0	8.665	13,26	5,53	0,00	11,24
Şırnak	30.945	5.437	0	36.382	4.298	634	0	4.932	13,89	11,66	0,00	13,56
Bartın	20.733	9.429	0	30.162	3.919	779	0	4.698	18,90	8,26	0,00	15,58
Ardahan	5.306	1.941	0	7.247	1.609	482	0	2.091	30,32	24,83	0,00	28,85
İğdır	11.352	3.433	0	14.785	1.975	589	0	2.564	17,40	17,16	0,00	17,34
Yalova	55.883	17.245	0	73.128	4.110	1.374	0	5.484	7,35	7,97	0,00	7,50
Karabük	26.262	9.240	0	35.502	8.810	1.602	0	10.412	33,55	17,34	0,00	29,33
Kilis	11.788	2.923	0	14.711	2.644	586	0	3.230	22,43	20,05	0,00	21,96
Osmaniye	42.594	12.842	0	55.436	5.253	1.228	0	6.481	12,33	9,56	0,00	11,69
Düzce	54.384	26.513	0	80.897	9.236	3.170	0	12.406	16,98	11,96	0,00	15,34
Bilinmeyen (*) Unknown	0	0	0	-	67.670	26.743	714	95.127	0,00	0,00	0,00	0,00
Toplam Total	11.131.999	4.897.774	17.644	16.047.417	1.764.072	504.619	11.594	2.280.285	15,85	10,30	65,71	14,21

(*) **Bilinmeyen:** banka, sigorta ve reasürans şirketleri, ticaret odaları, sanayi odaları, borsalar veya bunların teşkil ettikleri birliklerin personeli için kurulmuş bulunan sandıkların iştirakçileri SGK bildirimlerini toplu olarak bildirdikleri için cinsiyet bilgisine ulaşılamamaktadır.

Unknown: Information regarding sex can not be reached as participants of the unions which are founded for the personnel of the bank, insurance and reinsurance companies, chambers of commerce, stock exchanges or the unions that are formed by them make their social security declarations collectively.

Not: 6356 sayılı Sendikalar ve Toplu İş Sözleşmesi Kanununun 17. maddesinin üçüncü fıkrasında yer alan "...aynı işkolunda ve aynı zamanda farklı işverenlere ait işyerlerinde çalışan işçiler birden çok sendikaya üye olabilir." hükmüne bağlı olarak Resmi Gazete istatistiklerinden farklıdır. Resmi Gazete'de yayınlanan işçi sayısı rakamının farklı olmasının nedeni bir işçinin kanun gereği; birden fazla işkolunda ve birden fazla ilde çalışıyor olmasından ve işkolu esasına göre belirlendiği için bir işçi birden çok sayılmaktadır.

Note: Paragraph 3 of the article 17 of the law on Unions and Collective Bargaining numbered 6356: "workers who work at the same sector but at the same time at different work places which belong to different employers can be member of more than one Union". It can be different than the Official Gazette statistics. The reason why the number of the workers published on the Official Gazette is different is that as a worker can work in more than one sector and more than one city and is detedted based on business line, workers can be counted as more than one by law

1.19 Cinsiyete göre işçi, üye sayısı ve sendikalaşma oranı, 2022

Workers, number of members and unionization rate by sex, 2022

		Erkek Male	Kadın Female	Bilinmeyen (*) Unknown	Toplam Total
İşçi sayısı Number of worker	Ocak 2022 January 2022	10.652.999	4.635.371	5.992	15.294.362
	Temmuz 2022 July 2022	11.091.939	4.889.525	5.964	15.987.428
Sendikali işçi sayısı Number of unionized workers	Ocak 2022 January 2022	1.705.893	478.221	5.531	2.189.645
	Temmuz 2022 July 2022	1.767.097	507.666	5.522	2.280.285
Sendikalaşma oranı (%) Unionization rate	Ocak 2022 January 2022	16,01	10,32	92,31	14,32
	Temmuz 2022 July 2022	15,93	10,38	92,59	14,26

(*) **Bilinmeyen:** banka, sigorta ve reasürans şirketleri, ticaret odaları, sanayi odaları, borsalar veya bunların teşkil ettikleri birliklerin personeli için kurulmuş bulunan sandıkların iştirakçileri SGK bildirimlerini toplu olarak bildirdikleri için cinsiyet bilgisine ulaşılamamaktadır.

Unknown: Information regarding sex can not be reached as participants of the unions which are founded for the personnel of the bank, insurance and reinsurance companies, chambers of commerce, stock exchanges or the unions that are formed by them make their social security declarations collectively.

Çalışma İlişkileri

Labour Relations

1.20 Resmi Gazete'de yayımlanan istatistiklerde yer alan işçi, Üye Sayısı ve Sendikalaşma Oranı

Workers, number of members and unionization rate reported in the statistics published in the Official Gazette

Yayın Dönemi Publication Period	İşçi sayısı Number of worker	Sendikalı işçi sayısı Number of unionized workers	Sendikalaşma oranı (%) Unionization rate
OCAK 2013 JANUARY	10.881.618	1.001.671	9,21
TEMMUZ 2013 JULY	11.628.806	1.032.166	8,88
OCAK 2014 JANUARY	11.600.554	1.096.540	9,45
TEMMUZ 2014 JULY	12.287.238	1.189.481	9,68
OCAK 2015 JANUARY	12.180.945	1.297.464	10,65
TEMMUZ 2015 JULY	12.744.685	1.429.056	11,21
OCAK 2016 JANUARY	12.663.783	1.514.053	11,96
TEMMUZ 2016 JULY	13.038.351	1.499.870	11,50
OCAK 2017 JANUARY	12.699.769	1.546.565	12,18
TEMMUZ 2017 JULY	13.581.554	1.623.638	11,95
OCAK 2018 JANUARY	13.844.196	1.714.397	12,38
TEMMUZ 2018 JULY	14.121.664	1.802.155	12,76
OCAK 2019 JANUARY	13.411.983	1.859.038	13,86
TEMMUZ 2019 JULY	13.764.063	1.894.170	13,76
OCAK 2020 JANUARY	13.856.801	1.917.893	13,84
TEMMUZ 2020 JULY	14.251.655	1.946.165	13,66
OCAK 2021 JANUARY	14.371.096	2.069.476	14,40
TEMMUZ 2021 JULY	15.027.910	2.123.685	14,13
OCAK 2022 JANUARY	15.294.362	2.189.645	14,32
TEMMUZ 2022 JULY	15.987.428	2.280.285	14,26

1.21 Konfederasyonlara bağlı sendika ve üye sayıları

Members of trades unions by confederations

Konfederasyon / Confederation		2021		2022	
		Ocak January	Temmuz July	Ocak January	Temmuz July
TÜRK-İŞ	Sendika sayısı Number of trade unions	33	33	33	33
	Üye sayısı Number of members	1.131.749	1.154.177	1.213.439	1.256.438
HAK-İŞ	Sendika sayısı Number of trade unions	20	20	20	20
	Üye sayısı Number of members	711.295	730.516	727.187	762.439
DİSK	Sendika sayısı Number of trade unions	21	21	21	21
	Üye sayısı Number of members	193.866	206.640	212.593	220.357
TÜM-İŞ	Sendika sayısı Number of trade unions	10	10	10	11
	Üye sayısı Number of members	1.647	998	997	1.624
ÜLKEM-İŞ	Sendika sayısı Number of trade unions	10	10	10	10
	Üye sayısı Number of members	4.127	4.938	4.337	3.491
ANADOLU-İŞ	Sendika sayısı Number of trade unions	5	5	5	4
	Üye sayısı Number of members	1.028	910	1.017	610
YENİDEN MİSK	Sendika sayısı Number of trade unions	0	5	6	6
	Üye sayısı Number of members	0	82	220	225
Toplam Total	Sendika sayısı Number of trade unions	99	104	105	105
	Üye sayısı Number of members	2.043.712	2.098.261	2.159.790	2.245.184

BAĞIMSIZ SENDİKALAR Independent trade unions	Sendika sayısı Number of trade unions	101	102	106	112
	Üye sayısı Number of members	25.764	25.424	29.855	35.101
GENEL TOPLAM General Total	Sendika sayısı Number of trade unions	101	102	211	217
	Üye sayısı Number of members	2.069.476	2.123.685	2.189.645	2.280.285

Not: 6356 Sayılı Sendikalar ve Toplu İş Sözleşmesi Kanununun Geçici 1. Maddesinde belirtilen sendikalar faaliyet göstereceği işkolunu yönetim kurulu kararıyla belirler hükmüne mukabil, yönetim kurulu kararı ile faaliyet gösterecekleri işkolunu Bakanlığa bildirmeyen sendikalara yer verilmemiştir.

NOTE: It isn't included that trade unions which don't inform Ministry about their branch of activity according to Provisional Article 1 of Law on Trade Unions and Collective Labour Agreements states that trade unions shall determine the branch of activity in which the trade union will function upon the decision of the executive board.

1.22 Resmi Gazete'de yayımlanan istatistiklerde yer alan Konfederasyonlara Göre Sendika Dağılımı ve Üye Sayısı

Distribution of Trade Unions and Number of Members by Confederations reported in the statistics published in the Official Gazette

YAYIM DÖNEMİ PUBLICATION PERIOD	TÜRK - İŞ		HAK - İŞ		DISK		AKSİYON İŞ		TÜM-İŞ		BİRLİK-İŞ		ÜLKEM - İŞ		ANADOLU - İŞ		YENİDEN MİSK		Bağımsız		TOPLAM TOTAL	
	ÜYE BİLDİREN SENDİKA SAYISI	ÜYE İŞÇİ SAYISI	ÜYE BİLDİREN SENDİKA SAYISI	ÜYE İŞÇİ SAYISI	ÜYE BİLDİREN SENDİKA SAYISI	ÜYE İŞÇİ SAYISI	ÜYE BİLDİREN SENDİKA SAYISI	ÜYE İŞÇİ SAYISI	ÜYE BİLDİREN SENDİKA SAYISI	ÜYE İŞÇİ SAYISI	ÜYE BİLDİREN SENDİKA SAYISI	ÜYE İŞÇİ SAYISI	ÜYE BİLDİREN SENDİKA SAYISI	ÜYE İŞÇİ SAYISI	ÜYE BİLDİREN SENDİKA SAYISI	ÜYE İŞÇİ SAYISI	ÜYE BİLDİREN SENDİKA SAYISI	ÜYE İŞÇİ SAYISI	ÜYE BİLDİREN SENDİKA SAYISI	ÜYE İŞÇİ SAYISI	ÜYE BİLDİREN SENDİKA SAYISI	ÜYE İŞÇİ SAYISI
	TRADES UNIONS NOTIFIED MEMBER	MEMBER WORKERS	TRADES UNIONS NOTIFIED MEMBER	MEMBER WORKERS	TRADES UNIONS NOTIFIED MEMBER	MEMBER WORKERS	TRADES UNIONS NOTIFIED MEMBER	MEMBER WORKERS	TRADES UNIONS NOTIFIED MEMBER	MEMBER WORKERS	TRADES UNIONS NOTIFIED MEMBER	MEMBER WORKERS	TRADES UNIONS NOTIFIED MEMBER	MEMBER WORKERS	TRADES UNIONS NOTIFIED MEMBER	MEMBER WORKERS	TRADES UNIONS NOTIFIED MEMBER	MEMBER WORKERS	TRADES UNIONS NOTIFIED MEMBER	MEMBER WORKERS	TRADES UNIONS NOTIFIED MEMBER	MEMBER WORKERS
OCAK 2013 JANUARY	33	712.063	14	163.387	17	100.202	0	0	0	0	0	0	0	0	0	0	0	0	28	25.019	92	1.000.671
TEMMUZ 2013 JULY	32	725.912	16	176.640	18	103.128	0	0	0	0	0	0	0	0	0	0	0	0	42	26.486	108	1.032.166
OCAK 2014 JANUARY	32	767.386	16	188.598	18	107.680	0	0	0	0	0	0	0	0	0	0	0	0	48	32.876	114	1.096.540
TEMMUZ 2014 JULY	32	782.522	15	232.668	18	111.927	0	0	0	0	0	0	0	0	0	0	0	0	74	62.364	139	1.189.481
OCAK 2015 JANUARY	32	809.185	15	269.910	18	121.244	0	0	0	0	0	0	0	0	0	0	0	0	82	97.125	147	1.297.464
TEMMUZ 2015 JULY	32	820.480	15	341.328	18	140.304	0	0	0	0	0	0	0	0	0	0	0	0	97	126.944	162	1.429.056
OCAK 2016 JANUARY	33	877.587	22	436.542	20	144.264	9	26.089	5	112	0	0	0	0	0	0	0	0	77	29.459	166	1.514.053
TEMMUZ 2016 JULY	33	882.496	22	447.930	20	141.917	0	0	5	112	0	0	0	0	0	0	0	0	71	27.415	151	1.499.870
OCAK 2017 JANUARY	33	889.509	22	488.723	21	141.729	0	0	6	409	0	0	0	0	0	0	0	0	79	26.195	161	1.546.565
TEMMUZ 2017 JULY	33	907.328	22	544.566	21	145.988	0	0	6	486	5	379	0	0	0	0	0	0	73	24.891	160	1.623.638
OCAK 2018 JANUARY	33	925.039	22	615.301	21	149.187	0	0	6	336	5	381	0	0	0	0	0	0	77	24.153	164	1.714.397
TEMMUZ 2018 JULY	33	958.618	21	654.722	21	160.568	0	0	8	568	5	371	0	0	0	0	0	0	81	27.308	169	1.802.155
OCAK 2019 JANUARY	33	975.300	21	684.144	21	171.428	0	0	8	839	5	372	0	0	0	0	0	0	84	26.955	172	1.859.038
TEMMUZ 2019 JULY	33	1.012.277	21	674.404	21	178.691	0	0	8	547	0	0	0	0	0	0	0	0	101	28.251	184	1.894.170
OCAK 2020 JANUARY	33	1.018.092	20	666.303	21	184.852	0	0	8	558	0	0	7	15.679	0	0	0	0	96	32.409	185	1.917.893
TEMMUZ 2020 JULY	33	1.021.952	20	687.790	21	190.659	0	0	14	5.414	0	0	9	11.854	0	0	0	0	93	28.496	190	1.946.165
OCAK 2021 JANUARY	33	1.131.749	20	711.295	21	193.866	0	0	10	1.647	0	0	10	4.127	5	1.028	0	0	101	25.764	200	2.069.476
TEMMUZ 2021 JULY	33	1.154.177	20	730.516	21	206.640	0	0	10	998	0	0	10	4.938	5	910	5	82	102	25.424	206	2.123.685
OCAK 2022 JANUARY	33	1.213.439	20	727.187	21	212.593	0	0	10	997	0	0	10	4.337	5	1.017	6	220	106	29.855	211	2.189.645
TEMMUZ 2022 JULY	33	1.256.438	20	762.439	21	220.357	0	0	11	1.624	0	0	10	3.491	4	610	6	225	112	35.101	217	2.280.285

1.23 İşçi ve İşveren Sendikalarının İşkollarına Göre Dağılımı
Trade unions and employers' unions by economic activity

İşkolu no. Nu. of ec. ac.	İşkolu Economic activity	İşçi sendikaları (*)		İşveren sendikaları (**)	
		2021	2022	2021	2022
1	Avcılık, Balıkçılık, Tarım ve Ormancılık Hunting and fisheries, agriculture and forestry	7	7	1	1
2	Gıda Sanayii Food industry	7	6	8	8
3	Madencilik ve Taş Ocakları Mining and stone quarries	8	7	1	1
4	Petrol, Kimya, Lastik, Plastik ve İlaç Petroleum, chemicals, rubber, plastics and medicine	6	6	5	5
5	Dokuma, Hazır Giyim ve Deri Textile, ready-made clothing and leather	18	18	5	4
6	Ağaç ve Kağıt Wood and paper	9	9	2	2
7	İletişim Communication	6	7	0	0
8	Basın, Yayın ve Gazetecilik Printed and published materials and journalism	5	4	1	1
9	Banka, Finans ve Sigorta Banking, finance and insurance	6	6	2	2
10	Ticaret, Büro, Eğitim ve Güzel Sanatlar Commerce, office, education and fine arts	28	28	10	13
11	Çimento, Toprak ve Cam Cement, clay and glass	7	7	3	3
12	Metal Metal	10	9	1	2
13	İnşaat Construction	10	9	5	5
14	Enerji Energy	7	6	2	2
15	Taşımacılık Transport	14	15	7	7
16	Gemi Yapımı ve Deniz Taşımacılığı, Ardiye ve Antrepoculuk / Shipbuilding and maritime transportation, warehouse and storage	5	6	1	1
17	Sağlık ve Sosyal Hizmetler Health and social services	15	18	4	4
18	Konaklama ve Eğlence İşleri Accommodation and entertainment	17	18	10	11
19	Savunma ve Güvenlik Defence and security	16	18	1	1
20	Genel İşler General affairs	18	22	6	5
Toplam / Total		219	226	80	83

(*) 6356 sayılı Sendikalar ve Toplu İş Sözleşmesi Kanun'una göre kurulmuş olup; üyesi kalmamış, acze düşmüş, kapanma işlemleri sonuçlanmamış ve yasal sendika üyeliği devam edenler dahil, toplam sendika sayılarıdır.

It is the total union number, including the ones which are founded according to the Law on Trade Unions and Collective Bargaining Agreement numbered 6356 and have no member anymore, fallen into insolvency whose closure process is not finalized yet and the legal union membership of which continue.

(**) 6356 sayılı Kanunun 3'üncü maddesine göre; birden fazla işkolu faaliyet gösterebilen 5 Kamu işveren sendikası (TÜHİS, MİKSEN, MİS, YERELSEN ve SODEMSEN) sadece toplama ilave edilmiştir.

Five public employers' associations (TÜHİS, MİKSEN, MİS, YERELSEN and SODEMSEN) which may operate in more than one economic activity under article 3 of Act No. 6356, respecting trades unions are shown only in total.

1.24 Yıllara göre günlük ve aylık asgari ücretler
Daily and monthly minimum wages by years

(TL)

Tespit tarihleri <i>Fixing date</i>	16 yaşını dolduranlar <i>16 years old and over</i>					
	Günlük brüt <i>Daily gross</i>	Aylık brüt <i>Monthly gross</i>	Brüt artış oranı <i>Gross rate of increase</i>	Günlük net <i>Daily net</i>	Aylık net <i>Monthly net</i>	Net artış oranı <i>Net rate of increase</i>
01.01.2011	26,55	796,50	4,7	20,99	629,96	5,1
01.07.2011	27,90	837,00	5,1	21,96	658,95	4,6
01.01.2012	29,55	886,50	5,9	23,37	701,13	6,4
01.07.2012	31,35	940,50	6,1	24,66	739,79	5,5
01.01.2013	32,62	978,60	4,1	25,77	773,01	4,5
01.07.2013	34,05	1.021,50	4,4	26,79	803,68	4,0
01.01.2014	35,70	1.071,00	4,8	28,20	846,00	5,3
01.07.2014	37,80	1.134,00	5,9	29,70	891,03	5,3
01.01.2015	40,05	1.201,50	6,0	31,64	949,07	6,5
01.07.2015	42,45	1.273,50	6,0	33,35	1.000,54	5,4
01.01.2016	54,90	1.647,00	29,3	43,37	1.300,99	30,0
01.01.2017	59,25	1.777,50	7,9	46,80	1.404,06	7,9
01.01.2018	67,65	2.029,50	14,2	53,44	1.603,12	14,2
01.01.2019	85,28	2.558,40	26,1	67,36	2.020,90	26,1
01.01.2020	98,10	2.943,00	15,0	77,49	2.324,71	15,0
01.01.2021	119,25	3.577,50	21,6	94,20	2.825,90	21,6
01.01.2022	166,80	5.004,00	39,9	141,78	4.253,40	50,5
1.07.2022	215,70	6.471,00	29,3	183,35	5.500,35	29,3

1.25 Yıllara göre ortalama net, brüt asgari ücret ve asgari ücretin işverene maliyeti

Net and gross minimum wage by years and the cost of minimum wage to the employer

Yıllar Years	16 yaşını dolduranlar 16 years old and over			16 yaşını doldurmamayanlar Under 16 years old		
	Net asgari ücret Net minimum wage	Brüt asgari ücret Gross minimum wage	İşverene maliyet Cost to the employer	Net asgari ücret Net minimum wage	Brüt asgari ücret Gross minimum wage	İşverene maliyet Cost to the employer
2011	639,62	810,00	984,15	554,79	691,50	854,40
2012	720,46	913,50	1.064,23	627,04	783,00	912,20
2013	788,35	1.000,05	1.165,06	687,01	858,30	999,92
2014	868,52	1.102,50	1.290,09	868,52	1.102,50	1.290,09
2015	974,81	1.237,50	1.454,06	974,81	1.237,50	1.454,06
2016	1.300,99	1.647,00	1.935,23	1.300,99	1.647,00	1.935,23
2017	1.404,06	1.777,50	2.088,56	1.404,06	1.777,50	2.088,56
2018	1.603,12	2.029,50	2.384,66	1.603,12	2.029,50	2.384,66
2019	2.020,90	2.558,40	3.006,12	2.020,90	2.558,40	3.006,12
2020	2.324,71	2.943,00	3.458,03	2.324,71	2.943,00	3.458,03
2021	2.825,90	3.577,50	4.203,56	2.825,90	3.577,50	4.203,56
2022	5.500,35	6.471,00	7.603,43	5.500,35	6.471,00	7.603,43

Not: 2014 yılından itibaren asgari ücrette 16 yaş ayrımı kaldırılmıştır.

Note: 16 years of age discrimination has been removed in the minimum wage since 2014 .

Çalışma İlişkileri

Labour Relations

1.26 Asgari Ücretin Net Hesabı ve İşverene Maliyeti (01.01.2022 - 30.06.2022)*Minimum wage net calculation and its cost to the employer (01.01.2022 - 30.06.2022)***ASGARİ ÜCRETİN NET HESABI (TL/AY)**

Asgari Ücret	5.004,00
Sgk Primi % 14	700,56
İşsizlik Sigortası Fonu % 1	50,04
Kesintiler Toplamı	750,60
Net Asgari Ücret	4.253,40

İŞVERENE MALİYETİ (TL/AY)

Asgari Ücret	5004,00
Sgk Primi % 15.5 (*)	775,62
İşveren İşsizlik Sigortası Fonu % 2	100,08
İşverene Toplam Maliyet (*)	5879,70

1.26 Asgari Ücretin Net Hesabı ve İşverene Maliyeti (01.07.2022 - 31.12.2022)*Minimum wage net calculation and its cost to the employer (01.07.2022 - 31.12.2022)***ASGARİ ÜCRETİN NET HESABI (TL/AY)**

Asgari Ücret	6.471,00
Sgk Primi % 14	905,00
İşsizlik Sigortası Fonu % 1	64,71
Kesintiler Toplamı	970,65
Net Asgari Ücret	5.500,35

İŞVERENE MALİYETİ (TL/AY)

Asgari Ücret	6.471,00
Sgk Primi % 15.5 (*)	1.003,01
İşveren İşsizlik Sigortası Fonu % 2	129,42
İşverene Toplam Maliyet (*)	7.603,43

Not :

1- 28/01/2004 tarih ve 5083 Sayılı Türkiye Cumhuriyetinin Para Birimi Hakkında Kanununun 2. maddesi uyarınca; Türk Lirası değerlerin yeni Türk Lirasına dönüşüm işlemlerinin ve Yeni Türk Lirası cinsinden yapılan işlemlerin sonuçlarında ve ödeme aşamalarında yarım Kuruş ve üzerindeki değerler bir Yeni Kuruşa tamamlanır; yarım Yeni Kuruşun altındaki değerler dikkate alınmamıştır.

(*) 5510 sayılı Kanununun 81. maddesinin (ı) bendine göre, bentde belirtilen şartları sağlayan işverenlere, SGK primi işveren payında 5 puanlık indirim öngörüldüğünden hesaplamalar buna göre yapılmıştır. Gerekli şartları sağlamayan işverenler için, SGK primi işveren payı %20,5'dir. 6385 sayılı kanununun 9. maddesiyle yapılan düzenleme ile 01.09.2013 tarihinde itibaren geçerli olmak üzere 5510 sayılı kanununun 81.maddesi "Kısa vadeli sigorta kolları prim oranı, sigortalının prime esas kazancının %2'sidir."

1.27 Kıdem tazminatı tavan miktarı

The amount of severance pay ceiling

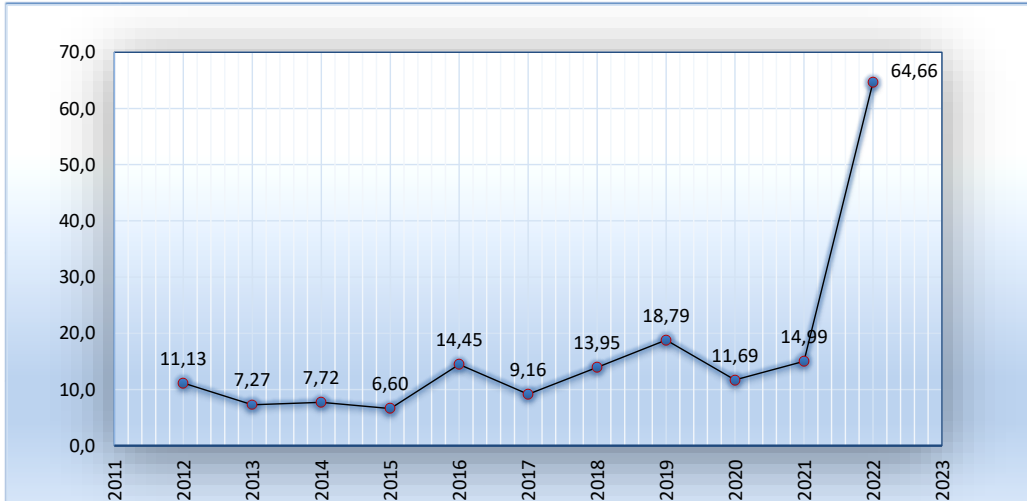
Yürürlük tarihleri Validity dates	Miktar (TL/Yıl) TL / Year
01.01.2012 - 30.06.2012	2.917,27
01.07.2012 - 31.12.2012	3.033,98
01.01.2013 - 30.06.2013	3.129,25
01.07.2013 - 31.12.2013	3.254,44
01.01.2014 - 31.12.2014	3.438,22
01.01.2015 - 30.06.2015	3.541,37
01.07.2015 - 31.08.2015	3.709,98
01.09.2015 - 31.12.2015 (*)	3.828,37
01.01.2016 - 30.06.2016	4.092,53
01.07.2016- 31.12.2016	4.297,21
01.01.2017 - 30.06.2017	4.426,10
01.07.2017- 31.12.2017	4.732,48
01.01.2018- 30.06.2018	5.001,76
01.07.2018- 31.12.2018	5.434,42
01.01.2019- 30.06.2019	6.017,60
01.07.2019- 31.12.2019	6.379,86
01.01.2020- 30.06.2020	6.730,15
01.07.2020- 31.12.2020	7.117,17
01.01.2021-30.06.2021	7.638,96
01.07.2021- 31.12.2021	8.284,51
01.01.2022- 30.06.2022	10.848,59
01.07.2022- 31.12.2022	15.371,40

(*) 27.08.2015 tarihli Resmi Gazete'de yayımlanan 2015 / 8057 Sayılı Kararname ile en yüksek devlet memurunun emeklilik ikramiyesi hesabında dikkate alınan emeklilik keseneği ve kurum karşılığı oranının % 200'den % 215'e çıkarılması nedeniyle, 01.09.2015 tarihinden geçerli olmak üzere, kıdem tazminatının tavanı yeniden belirlenmiştir.

27.08.2015 dated published in the Official Gazette 2015/8057 Decree no with the highest civil servant of deduction pension taken into account in retirement benefits accounts and corporate response rate due to the removal of 200% to 215%, with effect from the date 01.09.2015 as it is revised ceiling of severance pay.

Grafik 1.1 Yıllık ortalama kıdem tazminatı tavanı değişim oranı (%)

Graph 1.1 The average annual change of severance pay ceiling



KAMU GÖREVLİLERİ
CİVİL SERVANTS

2022

Kamu Görevlileri	Sayfa Page	Civil Servants
İçindekiler	55	Contents
Açıklama	56	Explanation
Grafik		Graph
2.1 Hizmet kollarına göre kamu görevlileri, sendikalı üye sayısı ve sendikalaşma oranı, 2022	69	2.1 Number of civil servants with number of unionized civil servants and unionization rate by economic activity, 2022
2.2 Yıllara göre sendikalaşma oranları, 2012-2022	70	2.2 Unionization rate by years, 2012-2022
Tablo		Table
2.1 Kamu sektörü istihdamına ilişkin veriler, 2022 IV.dönem	57	2.1 Data on public sector employment, fourth quarter of 2022
2.2 Yıllara göre konfederasyonlara bağlı sendika ve üye sayıları, 2012-2022	58	2.2 Members of trade unions by confederations, 2012-2022
2.3 Hizmet kolları ve cinsiyete göre kamu görevlileri sendikalarının üye sayısı, 2022	59	2.3 Member of civil servant union by economic activity and sex, 2022
2.4 Hizmet kolları ve cinsiyete göre kamu görevlileri sayısı, 2022	60	2.4 Civil servant by economic activity and sex, 2022
2.5 Hizmet kollarına göre kamu görevlileri sendikaları ve üye sayıları, 2020-2022	61	2.5 Civil servants and union members by economic activity, 2020-2022
2.6 Hizmet kollarına ve cinsiyete göre kamu görevlileri sendikaları ve üye sayıları, 2022	62	2.6 Civil servants and union members by economic activity and sex, 2022
2.7 Kamu görevlileri sendikaları ve üye sayıları, 2022	63-68	2.7 Unionization statistics of civil servants, 2022
2.8 Yıllara göre kamu görevlileri ve üye sayıları, 2012-2022	70	2.8 Civil servants and union members by years, 2012-2022

Açıklama

Explanation

Açıklama

Kamu görevlisi: 4688 sayılı Kanun kapsamında yer alan kurum ve kuruluşların kadro veya pozisyonlarında istihdam edilenlerden işçi statüsü dışında çalışan kamu görevlisine denir.

İşyeri: Kamu hizmetinin yürütüldüğü yerleri ifade eder.

Sendika: Kamu görevlilerinin ortak ekonomik, sosyal ve meslekî hak ve menfaatlerini korumak ve geliştirmek için oluşturdukları tüzel kişiliğe sahip kuruluşları ifade eder.

Konfederasyon: Değişik hizmet kollarında 4688 sayılı Kanuna tabi olarak kurulmuş en az beş sendikanın bir araya gelerek oluşturdukları tüzel kişiliği olan üst kuruluşları ifade eder.

Explanation

Public servant: Refers to any public employee other than those employed as workers in the public institutions and organizations within the scope of law no 4688.

Work place: Signifies a place where public services are performed.

Trade union: Signifies any institution with artificial personality formed by public servants for the protection and improvement their common economic, social and occupational rights and benefit.

Confederation: Signifies any superior institution with artificial personality in different service branches composed of at least five trade unions established subject to Law no 4688.

2.1 Kamu sektörü istihdamına ilişkin veriler (1), IV. Çeyrek (2): Aralık, 2022

Data on public sector employment (1), Quarter IV (2): December, 2022

Bütçe türü Type of budget	Toplam Total	Kadrolu personel Civil servant	Sözleşmeli personel Contracted	İşçi		Diğer Others
				Sürekli işçi Permanent workers	Geçici işçi (7) Temporary workers (7)	
Genel toplam - Total	5.010.904	3.093.557	591.230	1.165.522	52.651	107.944
Bölüm 1 (3)	4.096.017	2.974.810	483.837	482.079	47.347	107.944
Section 1 (3)	4.096.017	2.974.810	483.837	482.079	47.347	107.944
Genel bütçe kapsamındaki kamu idareleri - General budget administrations	3.388.477	2.628.057	426.994	194.308	31.174	107.944
YÖK, üniversiteler ve yüksek teknoloji enstitüleri - Higher education institutes, uni	311.725	233.672	31.193	46.299	561	0
Özel bütçeli diğer idareler - Other special budget administrations	96.741	37.887	9.666	46.921	2.267	0
Düzenleyici ve denetleyici kurumlar - Regulatory and supervisory agencies	5.723	3.870	414	1.439	0	0
Sosyal güvenlik kurumları - Social security institutions	43.095	33.340	2.930	6.824	1	0
Döner sermayeler ve kefalet sandıkları - Revolving funds and caution funds	243.689	36.351	10.823	183.187	13.328	0
Diğer kamu idareleri - Other public institutions	6.567	1.633	1.817	3.101	16	0
Toplam - Sub-total of section 2	134.240	9.040	71.969	51.888	1.343	0
Bölüm 2 (3)(4)	134.240	9.040	71.969	51.888	1.343	0
Section 2 (3)(4)	134.240	9.040	71.969	51.888	1.343	0
233 sayılı KHK kapsamında yer alan KİT'ler (Bağlı ortaklıklar dahil)	94.556	4.085	42.629	46.499	1.343	0
State-owned enterprises covered by decree law no.233 (including subsidiaries)	94.556	4.085	42.629	46.499	1.343	0
Özelleştirme programında yer alan kuruluşlar (5) - Organizations in the privatization	255	23	57	175	0	0
Özel kanunu bulunan kuruluşlar (6) - Public enterprises with special laws (6)	39.429	4.932	29.283	5.214	0	0
Toplam - Sub-total of section 3	780.647	109.707	35.424	631.555	3.961	0
Bölüm 3 (3)	780.647	109.707	35.424	631.555	3.961	0
Section 3 (3)	780.647	109.707	35.424	631.555	3.961	0
İl özel idareleri - Special provincial administrations	10.960	4.913	789	4.774	484	0
Belediyeler ve bağlı kuruluşları ile mahalli idare birlikleri - Municipalities, affiliates	194.924	104.794	34.635	52.018	3.477	0
BİT'ler - Municipality economic enterprises	574.763	0	0	574.763	0	0

(1) Fıllı (dolu) kadro ve pozisyon sayıdır.

(1) The numbers refer to actual (occupied) positions.

(2) 1.Dönem: 31 Mart itibarıyla, 2.Dönem: 30 Haziran itibarıyla, 3.Dönem: 30 Eylül itibarıyla, 4.Dönem: 31 Aralık itibarıyla.

(2) First quarter refers to 31 of March, second quarter refers to 30 of June, third quarter refers to 30 of September and fourth quarter refers to 31 of December.

(3) 1. Bölüm Cumhurbaşkanlığı Strateji ve Bütçe Başkanlığı, 2.Bölüm Hazine ve Maliye Bakanlığı, 3.Bölüm Çevre, Şehircilik ve İklim Değişikliği Bakanlığı ile İçişleri Bakanlığı verileri esas alınarak doldurulmuştur.

(3) Section 1 is based on Presidency of Strategy and Budget data, Section 2 is based on the Ministry of Treasury and Finance data, Section 3 is based on Ministry of Environment, Urbanization and Climate Change and Ministry of Interior data.

(4) Kamu sermayeli bankalar dahil değildir.

(4) State banks are not included.

(5) Sümer Holding ve TDİ'yi kapsamaktadır.

(5) Covers Sümer Holding and TDI.

(6) Özel kanunu bulunan kuruluşlar TRT, PTT, TÜRKİSAT A.Ş., ASFAT A.Ş., Türk Reasürans A.Ş., USHAŞ, MKE A.Ş. Ve İller Bankası A.Ş.'dir.

(6) Public Enterprises that have a special law are TRT, PTT, TÜRKİSAT A.Ş., ASFAT A.Ş., Türk Reasürans A.Ş., USHAŞ, MKE A.Ş. and İbank Incorporated.

(7) Üniversitelerde sağlık kültür ve spor hizmet alanları için giderleri özgelirden karşılamak üzere istihdam edilen personel sayıları özel bütçede gösterilmiştir.

(7) The number of employed person whose earnings are given from special income for the service field of health, culture and sport in universities are shown in special budget.

2.2 Yıllara göre konfederasyonlara bağlı sendika ve üye sayıları
Members of trade unions by confederations

Konfederasyon / Confederation		2013	2014	2015	2016	2017	2018	2019	2020	2021	2022
KESK	Sendika sayısı Number of trade unions	11	11	11	11	11	11	11	11	11	11
	Üye sayısı Number of members	237.180	239.700	236.203	221.069	167.403	146.287	137.606	137.242	132.225	150.338
TÜRKİYE KAMU-SEN	Sendika sayısı Number of trade unions	11	11	11	11	11	11	11	11	11	11
	Üye sayısı Number of members	444.935	447.641	445.729	420.220	395.250	394.423	413.339	426.100	430.183	526.684
MEMUR-SEN	Sendika sayısı Number of trade unions	11	11	11	11	11	11	11	11	11	11
	Üye sayısı Number of members	707.652	762.650	836.505	956.032	997.089	1.010.298	1.019.853	1.013.920	1.004.152	1.054.642
BASK	Sendika sayısı Number of trade unions	11	13	16	15	15	14	12	12	12	13
	Üye sayısı Number of members	3.020	3.389	4.360	4.655	4.226	4.160	3.895	4.365	4.399	13.854
BİRLEŞİK KAMU-İŞ	Sendika sayısı Number of trade unions	7	8	9	9	9	9	9	9	9	10
	Üye sayısı Number of members	40.041	50.503	57.365	63.990	64.248	64.730	67.273	69.794	68.600	102.726
HAK-SEN	Sendika sayısı Number of trade unions	10	10	10	11	11	11	11	13	13	12
	Üye sayısı Number of members	4.072	4.482	4.187	4.276	3.253	2.876	2.941	3.243	3.446	3.483
ÇALIŞAN-SEN	Sendika sayısı Number of trade unions	-	-	-	-	7	7	8	6	6	6
	Üye sayısı Number of members	-	-	-	-	4.548	4.601	5.319	4.707	5.472	7.439
DESK	Sendika sayısı Number of trade unions	8	8	8	6	-	-	-	-	-	-
	Üye sayısı Number of members	4.699	5.769	5.982	5.499	-	-	-	-	-	-
TÜM MEMUR-SEN	Sendika sayısı Number of trade unions	4	6	5	5	5	5	6	6	6	5
	Üye sayısı Number of members	8.047	8.681	8.338	7.835	6.531	6.102	7.129	8.076	7.547	2.016
ANADOLU SEN	Sendika sayısı Number of trade unions	0	0	6	5	6	7	7	6	6	6
	Üye sayısı Number of members	0	0	2.173	781	840	693	719	668	772	843
ŞEHİT-GAZİ-SEN KONFEDERASYONU	Sendika sayısı Number of trade unions	-	-	-	-	-	-	8	10	12	7
	Üye sayısı Number of members	-	-	-	-	-	-	3.284	5.170	2.455	1.377
MİL-SEN KONFEDERASYONU	Sendika sayısı Number of trade unions	-	-	-	-	-	-	-	5	5	9
	Üye sayısı Number of members	-	-	-	-	-	-	-	1.377	3.013	6.764
YURT-SEN KONFEDERASYONU	Sendika sayısı Number of trade unions	-	-	-	-	-	-	-	5	5	5
	Üye sayısı Number of members	-	-	-	-	-	-	-	1.604	1.901	1.702
Toplam Total	Sendika sayısı Number of trade unions	73	83	97	84	86	86	94	105	107	106
	Üye sayısı Number of members	1.449.646	1.522.815	1.600.842	1.684.357	1.643.388	1.634.170	1.661.358	1.676.266	1.664.165	1.871.868
BAĞIMSIZ SENDİKALAR Independent trade unions	Sendika sayısı Number of trade unions	41	42	53	76	70	75	92	111	126	124
	Üye sayısı Number of members	20.890	18.375	42.850	50.473	40.935	39.148	41.286	47.357	54.819	122.977
GENEL TOPLAM General Total	Sendika sayısı Number of trade unions	114	125	150	160	156	161	186	216	233	230
	Üye sayısı Number of members	1.470.536	1.565.489	1.672.692	1.756.934	1.684.323	1.673.318	1.702.644	1.723.623	1.718.984	1.994.845

1- 4688 Sayılı Kamu Görevlileri Sendikaları Kanununun 15. nci maddesinde belirtilen kamu görevlilerini kapsamaz.

4688 Public Servants Trade Unions Act does not apply to public officials mentioned in Article 15.

2- Üyesi olmayan veya üye bildiriminde bulunmayan sendikalara bu istatistikte yer

The unions without member or the ones which not given notice aren't included the statistics

3- Toplam çalışan kamu görevlisi sayısı, bildirimde bulunan kamu kurum ve kuruluşlarının bildirimlerine göre oluşturulmuştur.

The total number of the public officials have been formed according to the notifications of the public institutions and organizations.

2.3 Hizmet kolları ve cinsiyete göre kamu görevlileri sendikalarının üye sayısı, 2022

Member of civil servant union by economic activity and sex, 2022

Hizmet kolu no Nu. of ec. act.	Hizmet kolu Economic activity	Sendika üyesi kamu görevlisi sayısı Number of unionized civil servants				
		Erkek Male	%	Kadın Female	%	Toplam Total
1	Büro, bankacılık ve sigortacılık hizmetleri Office banking and insurance	138.618	12,10	76.307	3,83	214.925
2	Eğitim, öğretim ve bilim hizmetleri Education instruction and science	464.710	23,30	404.138	20,26	868.848
3	Sağlık ve sosyal hizmetler Health and social services	196.993	9,88	276.868	13,88	473.861
4	Yerel yönetim hizmetleri Municipal services	97.031	4,86	26.395	1,32	123.426
5	Basın, yayın ve iletişim hizmetleri Printing publishing and communication	16.841	0,84	8.153	0,41	24.994
6	Kültür ve sanat hizmetleri Culture and art	9.681	0,49	4.947	0,25	14.628
7	Bayındırlık, inşaat ve köy hizmetleri Public works, construction and rural services	25.804	1,29	9.121	0,46	34.925
8	Ulaştırma hizmetleri Transportation	19.262	0,97	2.075	0,10	21.337
9	Tarım ve ormancılık hizmetleri Agriculture and Forestry	50.107	2,51	14.589	0,73	64.696
10	Enerji, sanayi ve madencilik hizmetleri Energy, industry and mining	20.429	1,02	5.468	0,27	25.897
11	Diyanet ve vakıf hizmetleri Religious and foundational services	105.903	5,31	21.405	1,07	127.308
Toplam / Total		1.145.379	57,42	849.466	42,58	1.994.845

2.4 Hizmet kolları ve cinsiyete göre kamu görevlileri sayısı, 2022

Civil servant by economic activity and sex, 2022

Hizmet kolu no Nu. of ec. act.	Hizmet kolu Economic activity	Kamu görevlisi sayısı (*) Number of total civil servants				
		Erkek Male	%	Kadın Female	%	Toplam Total
1	Büro, bankacılık ve sigortacılık hizmetleri Office banking and insurance	176.868	6,44	117.273	4,27	294.141
2	Eğitim, öğretim ve bilim hizmetleri Education instruction and science	593.449	21,61	663.127	24,14	1.256.576
3	Sağlık ve sosyal hizmetler Health and social services	274.972	10,01	405.813	14,77	680.785
4	Yerel yönetim hizmetleri Municipal services	103.996	3,79	29.769	1,08	133.765
5	Basın, yayın ve iletişim hizmetleri Printing publishing and communication	19.704	0,72	10.945	0,40	30.649
6	Kültür ve sanat hizmetleri Culture and art	12.388	0,45	7.578	0,28	19.966
7	Bayındırlık, inşaat ve köy hizmetleri Public works, construction and rural services	32.887	1,20	14.077	0,51	46.964
8	Ulaştırma hizmetleri Transportation	24.850	0,90	3.993	0,15	28.843
9	Tarım ve ormancılık hizmetleri Agriculture and Forestry	58.267	2,12	20.333	0,74	78.600
10	Enerji, sanayi ve madencilik hizmetleri Energy, industry and mining	27.034	0,98	9.980	0,36	37.014
11	Diyanet ve vakıf hizmetleri Religious and foundational services	113.173	4,12	26.205	0,95	139.378
Toplam / Total		1.437.588	52,34	1.309.093	47,66	2.746.681

(*) : 1- 4688 Sayılı Kamu Görevlileri Sendikaları Kanununun 15. nci maddesinde belirtilen kamu görevlilerini kapsamaz.

4688 Public Servants Trade Unions Act does not apply to public officials mentioned in Article 15.

2- Toplam çalışan kamu görevlisi sayısı, bildirimde bulunan kamu kurum ve kuruluşlarının bildirimlerine göre oluşturulmuştur.

The total number of the public officials have been formed according to the notifications of the public institutions and organizations.

2.5 Hizmet kollarına göre kamu görevlileri ve üye sayıları, 2020-2021

Civil servants and union members by economic activity, 2020-2021

Hizmet kolu no. Nu. of ec. act.	Hizmet kolu Economic activity	Toplam kamu görevlisi sayısı (*) Number of total civil servants		Sendika üyesi kamu görevlisi sayısı Number of unionized civil servants		Sendikalaşma oranı (%) Unionization rate	
		2021	2022	2021	2022	2021	2022
1	Büro, bankacılık ve sigortacılık hizmetleri Office banking and insurance	283.713	294.141	157.739	214.925	54,97	73,07
2	Eğitim, öğretim ve bilim hizmetleri Education instruction and science	1.224.644	1.256.576	781.534	868.848	64,01	69,14
3	Sağlık ve sosyal hizmetler Health and social services	646.116	680.785	383.594	473.861	61,91	69,61
4	Yerel yönetim hizmetleri Municipal services	124.776	133.765	113.638	123.426	92,30	92,27
5	Basın, yayın ve iletişim hizmetleri Printing publishing and communication	31.515	30.649	23.328	24.994	73,78	81,55
6	Kültür ve sanat hizmetleri Culture and art	25.240	19.966	12.306	14.628	63,37	73,26
7	Bayındırlık, inşaat ve köy hizmetleri Public works, construction and rural services	46.613	46.964	29.567	34.925	62,21	74,37
8	Ulaştırma hizmetleri Transportation	28.609	28.843	19.008	21.337	66,48	73,98
9	Tarım ve ormancılık hizmetleri Agriculture and Forestry	79.099	78.600	59.583	64.696	73,88	82,31
10	Enerji, sanayi ve madencilik hizmetleri Energy, industry and mining	37.098	37.014	24.250	25.897	66,04	69,97
11	Diyanet ve vakıf hizmetleri Religious and foundational services	131.132	139.378	114.437	127.308	88,01	91,34
Toplam / Total		2.658.555	2.746.681	1.718.984	1.994.845	64,66	72,63

(*) : 1- 4688 Sayılı Kamu Görevlileri Sendikaları Kanununun 15. nci maddesinde belirtilen kamu görevlilerini kapsamaz.

4688 Public Servants Trade Unions Act does not apply to public officials mentioned in Article 15.

2- Toplam çalışan kamu görevlisi sayısı, bildirimde bulunan kamu kurum ve kuruluşlarının bildirimlerine göre oluşturulmuştur.

The total number of the public officials have been formed according to the notifications of the public institutions and organizations.

2.6 Hizmet kollarına ve cinsiyete göre kamu görevlileri ve üye sayıları, 2022

Civil servants and union members by economic activity and sex, 2022

Hizmet kolu no. Nu. of ec. act.	Hizmet kolu Economic activity	Kamu görevlisi sayısı (*) Number of total civil servants			Sendika üyesi kamu görevlisi sayısı Number of unionized civil servants			Sendikalaşma oranı (%) Unionization rate		
		Erkek Male	Kadın Female	Toplam Total	Erkek Male	Kadın Female	Toplam Total	Erkek Male	Kadın Female	Toplam Total
1	Büro, bankacılık ve sigortacılık hizmetleri Office banking and insurance	176.868	117.273	294.141	138.618	76.307	214.925	78,37	65,07	73,07
2	Eğitim, öğretim ve bilim hizmetleri Education instruction and science	593.449	663.127	1.256.576	464.710	404.138	868.848	78,31	60,94	69,14
3	Sağlık ve sosyal hizmetler Health and social services	274.972	405.813	680.785	196.993	276.868	473.861	71,64	68,23	69,61
4	Yerel yönetim hizmetleri Municipal services	103.996	29.769	133.765	97.031	26.395	123.426	93,30	88,67	92,27
5	Basın, yayın ve iletişim hizmetleri Printing publishing and communication	19.704	10.945	30.649	16.841	8.153	24.994	85,47	74,49	81,55
6	Kültür ve sanat hizmetleri Culture and art	12.388	7.578	19.966	9.681	4.947	14.628	78,15	65,28	73,26
7	Bayındırlık, inşaat ve köy hizmetleri Public works, construction and rural services	32.887	14.077	46.964	25.804	9.121	34.925	78,46	64,79	74,37
8	Ulaştırma hizmetleri Transportation	24.850	3.993	28.843	19.262	2.075	21.337	77,51	51,97	73,98
9	Tarım ve ormancılık hizmetleri Agriculture and Forestry	58.267	20.333	78.600	50.107	14.589	64.696	86,00	71,75	82,31
10	Enerji, sanayi ve madencilik hizmetleri Energy, industry and mining	27.034	9.980	37.014	20.429	5.468	25.897	75,57	54,79	69,97
11	Diyanet ve vakıf hizmetleri Religious and foundational services	113.173	26.205	139.378	105.903	21.405	127.308	93,58	81,68	91,34
Toplam / Total		1.437.588	1.309.093	2.746.681	1.145.379	849.466	1.994.845	79,67	64,89	72,63

(*) : 1- 4688 Sayılı Kamu Görevlileri Sendikaları Kanununun 15. nci maddesinde belirtilen kamu görevlilerini kapsamaz.

4688 Public Servants Trade Unions Act does not apply to public officials mentioned in Article 15.

2- Toplam çalışan kamu görevlisi sayısı, bildirimde bulunan kamu kurum ve kuruluşlarının bildirimlerine göre oluşturulmuştur.

The total number of the public officials have been formed according to the notifications of the public institutions and organizations.

2.7. Kamu görevlileri sendikaları ve üye sayıları, 2022

Unionization statistics of civil servants, 2022

Hizmet Kolunun Adı	Toplam Kamu Görevlileri	Kamu Görevlileri Sendikasının Ünvanı	Bağlı Olduğu Konfederasyon	Sendika Dosya No	Toplam Üye Sayısı	Sendikalaşma Oranı (%)
Büro, Bankacılık ve Sigortacılık Hizmetleri	294.141	BES Büro Emekçileri Sendikası	KESK	32	7.267	2.471 %
		TÜRK BÜRO-SEN Türkiye Büro Çalışanları Sendikası	TÜRKİYE KAMU-SEN	36	67.381	22.908 %
		BÜRO MEMUR-SEN Büro Memurları Sendikası	MEMUR-SEN	63	90.805	30.871 %
		BÜRO HAK-SEN Büro Çalışanları Hak Sendikası	HAK-SEN	89	1.052	0.358 %
		BÜRO-İŞ Büro Hizmet Kolu Kamu Çalışanları Sendikası	BİRLEŞİK KAMU-İŞ	124	1.834	0.624 %
		BAĞIMSIZ BÜRO-SEN Bağımsız Büro Hizmet Kolu Kamu Görevlileri Sendikası	BASK	127	287	0.098 %
		OFİS BİR-SEN Türkiye Ofis Çalışanları Birliği Sendikası	ÇALIŞAN-SEN	157	98	0.033 %
		ADALET SEN Adalet Çalışanları Sendikası	BAĞIMSIZ	158	18.332	6.232 %
		TÜM BÜRO-SEN Tüm Büro Çalışanları Sendikası	TÜM MEMUR-SEN	185	28	0.010 %
		SİME-SEN Sivil Memurlar Sendikası	BAĞIMSIZ	209	11.415	3.881 %
		SAVDES-SEN Savunma, Büro ve Destek Hizmetleri Sendikası	BAĞIMSIZ	211	9.903	3.367 %
		ASİM-SEN Askeri İş yerlerinde Görevli Kamu Çalışanları Sendikası	BAĞIMSIZ	212	709	0.241 %
		MALİYE-SEN Maliye Çalışanları Sendikası	BAĞIMSIZ	215	27	0.009 %
		YARGIÇLAR SENDİKASI Yargıçlar Sendikası	BAĞIMSIZ	229	50	0.017 %
		ANADOLU BÜRO-SEN Anadolu Büro Çalışanları Sendikası	ANADOLU-SEN	231	267	0.091 %
		SAVSEN Savunma Hizmetleri Sendikası	BAĞIMSIZ	236	43	0.015 %
		YURT BÜRO-SEN Yurt Büro Çalışanları Sendikası	YURT-SEN KONFEDERASYONU	246	151	0.051 %
		MERKEZ BÜRO-SEN Merkez Büro Çalışanları Sendikası	TÜM MEMUR-SEN	255	221	0.075 %
		e-NÜFUS-SEN e-nüfus Sendikası	BAĞIMSIZ	277	125	0.042 %
		EKSEN BÜRO BİR SEN Eksen Büro Çalışanları Birliği Sendikası	BAĞIMSIZ	278	24	0.008 %
		ŞEHİT GAZİ-SEN-BÜRO Gazi, Gazi Ve Şehit Yakınları İle Vatandaş Kamu Görevlileri Sendikası Büro	ŞEHİT-GAZİ-SEN KONFEDERASYONU	286	681	0.232 %
		BAK-SEN Bağımsız Kamu Çalışanları Sendikası	BAĞIMSIZ	295	707	0.240 %
		BÜRO BİR-SEN Büro Kamu Görevlileri Birliği Sendikası	BAĞIMSIZ	302	13	0.004 %
		ŞEHİT GAZİ BİRLİK-SEN Şehit Yakınları, Gazi ve Gazi Yakınları Tüm Kamu Çalışanları Birlik Sendikası	BAĞIMSIZ	308	1.701	0.578 %
		BÜRO LİYAKAT-SEN Liyakatli Büro Çalışanları Sendikası	BAĞIMSIZ	314	74	0.025 %
		BİRLİK BÜRO-SEN Birlik Büro Çalışanları Sendikası	BAĞIMSIZ	323	57	0.019 %
		ŞEHİT GAZİ VE ENGELLİ BÜRO SEN Şehit Gazi Ve Engelliler Büro Kamu Kuruluşu Sendikası	BAĞIMSIZ	325	36	0.012 %
		DEB-SEN Demokrat Büro Çalışanları Sendikası	BAĞIMSIZ	327	39	0.013 %
		MİL-BÜRO-SEN Manevi İlkeli ve Liyakatli Büro, Bankacılık ve Sigortacılık Hizmetleri Çalışanları Sendikası	MİL-SEN KONFEDERASYONU	335	609	0.207 %
		ŞEHİT GAZİ KAMU-SEN Şehit Gazi Aileleri Ve Tüm Kamu Çalışanları Sendikası	BAĞIMSIZ	338	203	0.069 %
		GENÇ BÜRO-SEN Genç Büro Çalışanları Sendikası	BAĞIMSIZ	339	8	0.003 %
		TÜM BÜRO BİRLİK SENDİKASI Tüm Büro Hizmet Kolu Çalışanları Birliği Sendikası	BAĞIMSIZ	343	97	0.033 %
		HUZUR BÜRO SEN Huzur Büro Bankacılık Ve Sigortacılık Hizmetleri Çalışanları Sendikası	BAĞIMSIZ	355	7	0.002 %
		YENİ BÜRO-SEN Yeni Büro Memurları ve Kamuda Çalışan Tüm Vatan Yıldızlarının Yakınları Sendikası	BAĞIMSIZ	372	111	0.038 %
		BAĞIMSIZ BİRLİK BÜRO SEN Bağımsız Birlik Büro Hizmet Kolu Kamu Görevlileri Sendikası	BAĞIMSIZ	379	59	0.020 %
		GÜM-SEN Gümrük Ve Ticaret Çalışanları Sendikası	BAĞIMSIZ	386	152	0.052 %
		YARGI SEN Yargı Çalışanları sendikası	BAĞIMSIZ	388	31	0.011 %
		TEK-SEN BÜRO Taraflızsız Etik Kamu Görevlileri Sendikası	BAĞIMSIZ	391	61	0.021 %
		BAL SEN Büro Ailesi Sendikası	BAĞIMSIZ	398	115	0.039 %
		SAV-BES Savunma ve Büro Emekçileri Sendikası	BAĞIMSIZ	399	72	0.024 %
		EMNİYET TEŞKİLATI SENDİKASI Emniyet Teşkilatı Sendikası	BAĞIMSIZ	403	73	0.025 %

2.7. Kamu görevlileri sendikaları ve üye sayıları, 2022 (devam)

Unionization statistics of civil servants, 2022 (continued)

Hizmet Kolunun Adı	Toplam Kamu Görevlileri	Kamu Görevlileri Sendikasının Ürvanı	Bağlı Olduğu Konfederasyon	Sendika Dosya No	Toplam Üye Sayısı	Sendikalaşma Oranı
Eğitim, Öğretim ve Bilim Hizmetleri	1.256.576	TÜRK EĞİTİM-SEN Türkiye Eğitim, Öğretim ve Bilim Hizmetleri Kolu Kamu Çalışanları Sendikası	TÜRKİYE KAMU-SEN	12	251.809	20.039 %
		EĞİTİM SEN Eğitim Ve Bilim Emekçileri Sendikası	KESK	14	78.304	6.232 %
		EĞİTİM-BİR-SEN Eğitimciler Birliği Sendikası	MEMUR-SEN	28	429.792	34.203 %
		TEM-SEN Tüm Eğitimciler ve Eğitim Müfettişleri Sendikası	BAĞIMSIZ	43	394	0.031 %
		ÖZGÜR EĞİTİM-SEN Özgür Eğitim ve Bilim Çalışanları Sendikası	BAĞIMSIZ	106	317	0.025 %
		ANADOLU EĞİTİM SENDİKASI Anadolu Eğitim Öğretim ve Bilim Hizmetleri Sendikası	BASK	112	1.086	0.086 %
		ATASEN Ata Eğitim ve Bilim Çalışanları Sendikası	BAĞIMSIZ	116	21	0.002 %
		EĞİTİM-İŞ Eğitim ve Bilim İşgörenleri Sendikası	BİRLEŞİK KAMU-İŞ	120	77.241	6.147 %
		TEÇ-SEN Tüm Eğitim Çalışanları Sendikası	BASK	125	9.574	0.762 %
		EĞİTİM HAK-SEN Eğitim, Öğretim ve Bilim Çalışanları Hak Sendikası	HAK-SEN	132	701	0.056 %
		AND-SEN Anadolu Eğitim Çalışanları Birliği Sendikası	BAĞIMSIZ	138	67	0.005 %
		TÜM EĞİTİM BİR-SEN Tüm Eğitimciler Birliği Sendikası	BAĞIMSIZ	154	15	0.001 %
		BEÇ-SEN Bağımsız Eğitim, Öğretim ve Bilim Hizmet Kolu Kamu Görevlileri Sendikası	BAĞIMSIZ	156	33	0.003 %
		DES Demokrat Eğitimciler Sendikası	BAĞIMSIZ	161	87	0.007 %
		BİRLİK EĞİTİM-SEN Eğitim Öğretim ve Bilim Hizmetleri Çalışanları Birliği Sendikası	TÜM MEMUR-SEN	163	274	0.022 %
		BİLGEÇ Bilinçli ve Gelişimci Eğitim Çalışanları Sendikası	BAĞIMSIZ	168	1	0.000 %
		EĞİTİM SÖZ-SEN Eğitim ve Bilim Çalışanlarının Sözü Sendikası	BAĞIMSIZ	170	24	0.002 %
		DEMOKRATİK EĞİTİM-SEN Demokratik Eğitim Çalışanları Sendikası	BAĞIMSIZ	180	2	0.000 %
		METESEN Mesleki ve Teknik Eğitim, Öğretim ve Bilim Hizmet Kolu Kamu Görevlileri Sendikası	BAĞIMSIZ	182	277	0.022 %
		BAĞIMSIZ EĞİTİM-SEN Bağımsız Eğitim Öğretim ve Bilim Hizmetleri Kamu Görevlileri Sendikası	BASK	186	43	0.003 %
		EŞİT HAKLAR SENDİKASI Eğitim ve Bilim Çalışanları Eşit Haklar Sendikası	BAĞIMSIZ	187	80	0.006 %
		EKSEN EĞİTİM-SEN Eğitimci Kamu Çalışanları Sendikası	BAĞIMSIZ	196	416	0.033 %
		EĞİTİM İLKE-SEN İlkeli Eğitim ve Bilim Çalışanları Dayanışma Sendikası	BAĞIMSIZ	198	91	0.007 %
		SAY-SEN Eğitim ve Saymanlık Çalışanları Sendikası	BAĞIMSIZ	199	148	0.012 %
		YURT EĞİTİM-SEN Yurt Eğitim Çalışanları Sendikası	YURT-SEN KONFEDERASYONU	201	951	0.076 %
		TÜM EĞİTİM-SEN Tüm Eğitim ve Bilim Çalışanları Sendikası	BAĞIMSIZ	234	40	0.003 %
		ÖGESEN Öğretim Elemanları Sendikası	BAĞIMSIZ	244	594	0.047 %
		TÖS Tüm Öğretmenler Sendikası	BAĞIMSIZ	247	65	0.005 %
		ÜNİ-PER-SEN Üniversite İdari Personel Sendikası	BAĞIMSIZ	263	1972	0.157 %
		ANADOLU EKSEN Anadolu Eğitim Kurumları Çalışanları Sendikası	ANADOLU-SEN	269	450	0.036 %
		OSMANLI EĞİTİM-SEN Osmanlı Eğitim Çalışanları Sendikası	BAĞIMSIZ	272	30	0.002 %
		İDEAL EĞİTİM-SEN İdealist Eğitim ve Bilim Çalışanları Sendikası	BAĞIMSIZ	275	33	0.003 %
		EĞİTİMDE BİRLİK-SEN Eğitimde Çalışanlar Birliği Sendikası	ÇALIŞAN-SEN	294	59	0.005 %
		ENGELSİZ EĞİTİM-SEN Engelsiz Eğitim Çalışanları Sendikası	BAĞIMSIZ	298	544	0.043 %
		LİYAKAT-SEN Liyakatlı, Eğitim Ve Bilim Çalışanları Sendikası	BAĞIMSIZ	299	298	0.024 %
		DİRLİŞ EĞİTİM-SEN Eğitim ve Öğretim Birliği Sendikası	BAĞIMSIZ	301	18	0.001 %
		ŞEHİT GAZİ-SEN-EĞİTİM Gazi, Gazi ve Şehit Yakınları ile Vatansever Kamu Görevlileri Sendikası Eğitim	BAĞIMSIZ	304	729	0.058 %
		MAARİF-SEN Maarif Çalışanları Sendikası	BAĞIMSIZ	310	633	0.050 %
		ŞEHİT GAZİ EĞİTİM BİRLİK-SEN Şehit Yakınları Gazi ve Gazi Yakınları Eğitim Öğretim ve Bilim Hizmetleri Çalışanları Birlik Sendikası	BAĞIMSIZ	318	753	0.060 %
		ŞEHİT GAZİ VE ENGELLİ EĞİTİM-SEN Şehit Gazi Ve Engelliler Eğitim Kamu Kuruluşu Sendikası	BAĞIMSIZ	326	29	0.002 %
		MİL- EĞİTİM-SEN Manevi, İlkeli ve Liyakatlı Eğitim Çalışanları Sendikası	BAĞIMSIZ	333	87	0.007 %
		TÖB SEN Tüm Öğretmenler Birliği Sendikası	BAĞIMSIZ	360	289	0.023 %
		EĞİTİM MİL-SEN Eğitim Manevi, İlkeli ve Liyakatlı Çalışanlar Sendikası	MİL-SEN KONFEDERASYONU	361	191	0.015 %
		TÜM KAMU-SEN EĞİTİM Tüm Kamu Çalışanları Eğitim Sendikası	BAĞIMSIZ	366	99	0.008 %
		VATANSEVER-SEN-EĞİTİM Vatansever Kamu Görevlileri Eğitim Sendikası	ŞEHİT-GAZİ-SEN KONFEDERASYONU	367	221	0.018 %
		HUZUR EĞİTİM SEN Huzur Eğitim Öğretim ve Bilim Hizmetleri Sendikası	BAĞIMSIZ	381	12	0.001 %
		EĞİTİM GÜCÜ SEN Eğitim ve Bilim Gücü Dayanışma Sendikası	BAĞIMSIZ	387	4.739	0.377 %
		HÜRRİYETÇİ EĞİTİM SEN Hürriyetçi Eğitim Ve Bilim Çalışanları Sendikası	BAĞIMSIZ	393	5.196	0.414 %
		YES Yenilikçi Eğitim Çalışanları Sendikası	BAĞIMSIZ	400	19	0.002 %

2.7 Kamu görevlileri sendikaları ve üye sayıları, 2022 (devam)

Unionization statistics of civil servants, 2022 (continued)

Hizmet Kolunun Adı	Toplam Kamu Görevlileri	Kamu Görevlileri Sendikasının Unvanı	Bağlı Olduğu Konfederasyon	Sendika Dosya No	Toplam Üye Sayısı	Sendikalaşma Oranı (%)
Sağlık ve Sosyal Hizmetler	680.785	TÜRK SAĞLIK-SEN Türkiye Sağlık ve Sosyal Hizmetleri Kamu Görevlileri Sendikası	TÜRKİYE KAMU-SEN	5	122.610	18.010 %
		SES Sağlık ve Sosyal Hizmet Emekçileri Sendikası	KESK	16	25.133	3.692 %
		SAĞLIK-SEN Sağlık ve Sosyal Hizmet Çalışanları Sendikası	MEMUR-SEN	30	265.377	38.981 %
		BAGIMSIZ SAĞLIK-SEN Bağımsız Sağlık ve Sosyal Hizmetler Kamu Görevlileri Sendikası	BASK	87	659	0.097 %
		SAĞLIK HAK-SEN Sağlık ve Sosyal Hizmet Çalışanları Hak Sendikası	HAK-SEN	133	839	0.123 %
		TÜM SAĞLIK-SEN Tüm Sağlık ve Sosyal Hizmet Çalışanları Sendikası	BAGIMSIZ	145	196	0.029 %
		SÖZ-SEN Sağlık ve Sosyal Hizmet Çalışanlarının Sözü Sendikası	BAGIMSIZ	147	31	0.005 %
		SAĞLIK-SÖZ-SEN Sağlık ve Sosyal Hizmet Kolu Çalışanlarının Sözü Sendikası	BAGIMSIZ	159	59	0.009 %
		GENEL SAĞLIK-İŞ Genel Sağlık ve Sosyal Hizmet Kolu Kamu Çalışanları Sendikası	BİRLEŞİK KAMU-İŞ	169	6.100	0.896 %
		DEMOKRATİK SAĞLIK-SEN Demokratik Sağlık Sosyal Hizmet Çalışanları Sendikası	TÜM MEMUR-SEN	174	1.439	0.211 %
		ANADOLU SAĞLIK-SEN Anadolu Sağlık Sen ve Sosyal Hizmet Çalışanları Sendikası	ÇALIŞAN-SEN	179	2.627	0.386 %
		KAMU SAĞLIK-SEN Kamu ve Üniversite Hastaneleri Sağlık Hizmetleri Sınıfı ve Sosyal Hizmet Çalışanları Sendikası	BAGIMSIZ	195	73	0.011 %
		EKSEN SAĞLIK BİR-SEN Eksen Sağlık ve Sosyal Hizmetler Çalışanları Birliği Sendikası	BAGIMSIZ	216	129	0.019 %
		YURT SAĞLIK-SEN Yurt Sağlık ve Sosyal Hizmet Çalışanları Sendikası	YURT-SEN KONFEDERASYONU	228	496	0.073 %
		BİRLİK VE DAYANIŞMA SENDİKASI Birinci Basamak Sağlık Çalışanları Birlik Ve Dayanışma Sendikası	BAGIMSIZ	233	1.243	0.183 %
		HAS SAĞLIK-SEN Sağlık ve Sosyal Hizmet Çalışanları Hak ve Adalet Sendikası	BAGIMSIZ	250	2	0.000 %
		EKSEN-SAĞLIK-SEN Sağlık ve Sosyal Hizmet Kamu Çalışanları Sendikası	ANADOLU-SEN	270	26	0.004 %
		SAĞLIK-İLKE-SEN İlkeli Sağlık ve Sosyal Hizmet Çalışanları Dayanışma Sendikası	BAGIMSIZ	273	12	0.002 %
		SAHİM-SEN Sağlık Hizmetleri Sendikası	BAGIMSIZ	280	990	0.145 %
		AHESEN Aile Hekimliği Çalışanları Sendikası	BAGIMSIZ	283	1.121	0.165 %
		GÜVEN SAĞLIK-SEN Güven Sağlık ve Sosyal Hizmet Çalışanları Sendikası	BAGIMSIZ	287	22	0.003 %
		ŞEHİT GAZİ-SEN-SAĞLIK Gazi, Gazi Ve Şehit Yakınları İle Vatandaş Kamu Görevlileri Sendikası Sağlık	BAGIMSIZ	292	1.015	0.149 %
		SAĞLIK BİR-SEN Sağlık ve Sosyal Hizmet Kamu Görevlileri Birliği Sendikası	BAGIMSIZ	303	50	0.007 %
		ENGELSİZ-SAĞLIK-SEN Engelsiz Sağlık Çalışanları Sendikası	BAGIMSIZ	305	169	0.025 %
		HUZUR SEN Huzur Sağlık ve Sosyal Hizmet Çalışanları Sendikası	BAGIMSIZ	311	840	0.123 %
		ŞEHİT GAZİ SAĞLIK BİRLİK-SEN Şehit Yakınları Gazi ve Gazi Yakınları Sağlık ve Sosyal Hizmet Çalışanları Birlik Sendikası	BAGIMSIZ	313	823	0.121 %
		SAĞLIK LİYAKAT-SEN Liyakatlı Sağlık ve Sosyal Hizmet Çalışanları Sendikası	BAGIMSIZ	321	152	0.022 %
		HEKİMSEN Hekim Ve Diğer Sağlık Çalışanları Sağlık Ve Sosyal Hizmetler Sendikası	BAGIMSIZ	346	15.485	2.275 %
		ŞEHİT GAZİ VE ENGELLİ SAĞLIK SEN Şehit Gazi Ve Engelliler Sağlık Kamu Kuruluşu Sendikası	BAGIMSIZ	352	79	0.012 %
		BİZ SAĞLIK-SEN Bizim Sağlık Çalışanları Sosyal Ve Hizmet Sendikası	BAGIMSIZ	354	264	0.039 %
		SAĞLIK MİL-SEN Sağlık ve Sosyal Hizmet Kolu Manevi İlkeli ve Liyakatlı Kamu Çalışanları Sendikası	MİL-SEN KONFEDERASYONU	359	787	0.116 %
		TÜM KAMU-SEN SAĞLIK Tüm Kamu Çalışanları Sağlık Sendikası	BAGIMSIZ	362	371	0.054 %
		BİRLİK SAĞLIK-SEN Birlik Sağlık ve Sosyal Hizmet Çalışanları Sendikası	BASK	364	1.293	0.190 %
		HEP-SEN Hemşireler ve Tüm Sağlık Profesyonelleri Sendikası	BAGIMSIZ	368	3.314	0.487 %
		VATANSEVER-SEN-SAĞLIK Vatansever Kamu Görevlileri Sağlık Sendikası	ŞEHİT-GAZİ-SEN KONFEDERASYONU	370	109	0.016 %
		SAĞLIK ÇALIŞANLARI SENDİKASI Sağlık Çalışanları Ve Sosyal Hizmet Sendikası	BAGIMSIZ	383	1442	0.212 %
		HEKİM BİRLİĞİ Hekim Birliği, Sağlık Ve Sosyal Hizmetler Çalışanları Sendikası	BAGIMSIZ	392	14.200	2.086 %
		TABİP-SEN Tabip ve Diğer Sağlık Çalışanları Sağlık ve Sosyal Hizmetler Kamu Görevlileri Sendikası	BAGIMSIZ	395	2.365	0.347 %
		HÜRRİYETÇİ SAĞLIK SEN Hürriyetçi Sağlık ve Sosyal Hizmet Çalışanları Sendikası	BAGIMSIZ	396	1.868	0.274 %
		BİZİM AİLE SEN Bizim Aile Sosyal ve Sağlık Kamu Görevlileri Sendikası	BAGIMSIZ	401	51	0.007 %

2.7. Kamu görevlileri sendikaları ve üye sayıları, 2022 (devam)

Unionization statistics of civil servants, 2022 (continued)

Hizmet Kolumunun Adı	Toplam Kamu Görevlileri	Kamu Görevlileri Sendikasının Ünvanı	Bağlı Olduğu Konfederasyon	Sendika Dosya No	Toplam Üye Sayısı	Sendikalaşma Oranı (%)
Yerel Yönetim Hizmetleri	133.765	TÜM BEL-SEN Tüm Belediye ve Yerel Yönetim Hizmetleri Emekçileri Sendikası	KESK	20	26.156	19.554 %
		TÜRK YEREL HİZMET-SEN Türkiye Yerel Yönetim Hizmetleri Kolu kamu Görevlileri Sendikası	TÜRKİYE KAMU-SEN	25	18.727	14.000 %
		BEM-BİR-SEN Belediye ve Özel İdare Çalışanları Birliği Sendikası	MEMUR-SEN	51	61.287	45.817 %
		BAĞIMSIZ YEREL HAK-SEN Yerel Yönetim Çalışanları Hak Sendikası	HAK-SEN	136	642	0.480 %
		BAĞIMSIZ YEREL HİZMET-SEN Bağımsız Yerel Yönetimler Çalışanları Sendikası	BASK	140	278	0.208 %
		TÜM YEREL-SEN Tüm Yerel Yönetim Çalışanları Sendikası	BİRLEŞİK KAMU-İŞ	214	15.996	11.958 %
		BİL-SEN Belediye ve İl Özel İdaresi Çalışanları Sendikası	TÜM MEMUR-SEN	316	28	0.021 %
		MİL-BELEDİYE-SEN Manevi, İlkeli Ve Liyakatlı Belediye-İl Özel İdaresi Çalışanları Sendikası	MİL-SEN KONFEDERASYONU	334	65	0.049 %
		VAZİFE MALÜLLERİ YURT ÇOCUKLARI VE YAKINLARI ENGELLİ VE TÜM YEREL YÖNETİM BİRLİK-SEN Vazife Malülleri Yurt Çocukları Ve Yakınları Engelli Ve Tüm Yerel Yönetim Birlik-Sendikası	BAĞIMSIZ	371	27	0.020 %
		BİZİM-SEN Bizim Yerel Yönetim Çalışanları Sendikası	BAĞIMSIZ	404	220	0.164 %
Basın, Yayın ve İletişim Hizmetleri	30.649	TÜRK HABER-SEN Türkiye Haberleşme ve Basın-Yayın ve İletişim Hizmet Kolu Kamu Çalışanları Sendikası	TÜRKİYE KAMU-SEN	6	7.665	25.009 %
		HABER-SEN Basın Yayın İletişim ve Posta Emekçileri Sendikası	KESK	19	1.819	5.935 %
		BİRLİK HABER-SEN Birlik Haberleşme ve İletişim Çalışanları Sendikası	MEMUR-SEN	53	14.655	47.816 %
		BAĞIMSIZ HABER-SEN Bağımsız Haberleşme ve Basın Yayın Hizmet Kolu Kamu Görevlileri Sendikası	BASK	102	140	0.457 %
		HABER HAK-SEN Basın, Yayın İletişim ve Posta Çalışanları Hak Sendikası	HAK-SEN	134	20	0.065 %
		GÜVEN HABER-SEN Güven İletişim ve Haberleşme Çalışanlar Sendikası	BİRLEŞİK KAMU-İŞ	300	320	1.044 %
		LİYAKAT HABER-SEN Liyakatlı Basın, Yayın Ve İletişim Çalışanları Sendikası	BAĞIMSIZ	376	26	0.085 %
		ADİL HABER SEN Adaletli ve İlkeli Basın, Yayın ve İletişim Hizmetleri Çalışanları Sendikası	BAĞIMSIZ	390	261	0.852 %
		NET HABER-SEN Net Basın Yayın ve İletişim Hizmet Kolu Kamu Görevlileri Sendikası	BAĞIMSIZ	405	88	0.287 %
		Kültür ve Sanat Hizmetleri	19.966	TÜRK KÜLTÜR SANAT-SEN Türkiye Kültür ve Sanat Hizmetleri Kamu Görevlileri Sendikası	TÜRKİYE KAMU-SEN	8
KÜLTÜR SANAT-SEN Kültür ve Sanat Emekçileri Sendikası	KESK			10	3.201	16.032 %
KÜLTÜR MEMUR-SEN Kültür Turizm ve Sanat Çalışanları Sendikası	MEMUR-SEN			84	6.314	31.624 %
BAĞIMSIZ KÜLTÜR SANAT-SEN Bağımsız Kültür ve Sanat Çalışanları Sendikası	BASK			117	12	0.060 %
KÜLTÜR SANAT-İŞ Kültür ve Sanat Hizmet Kolu Kamu İşgörenleri Sendikası	BİRLEŞİK KAMU-İŞ			135	110	0.551 %
KÜLTÜR HAK-SEN Kültür, Sanat ve Turizm Çalışanları Hak Sendikası	HAK-SEN			178	1	0.005 %
KÜLTÜR EMEK-SEN Kültür Emekçileri Sendikası	BAĞIMSIZ			315	210	1.052 %
ŞEHİT GAZİ-SEN-KÜLTÜR Gazi, Gazi Ve Şehit Yakınları İle Vatansever Kamu Görevlileri Sendikası Kültür	ŞEHİT-GAZİ-SEN KONFEDERASYONU			319	142	0.711 %
VAZİFE MALÜLLERİ YURT VE ENGELLİ KÜLTÜR BİRLİK-SEN Vazife Malülleri Yurt Çocukları Ve Yakınları Engelli Kültür Birlik Sendikası	BAĞIMSIZ			369	51	0.255 %
Bayındır, İnşaat ve Köy Hizmetleri	46.964			TÜRK İMAR-SEN Türkiye İmar ve İnşaat Hizmetleri Kamu Görevlileri Sendikası	TÜRKİYE KAMU-SEN	22
		YAPIL-YOL SEN Yol, Yapı, Altyapı, Çevre Ve Şehircilik, Afad, Tapu Kadastro Kamu Emekçileri Sendikası	KESK	29	2.336	4.974 %
		BAYINDIR MEMUR-SEN Bayındır, Çevre, İnşaat, Yol, Afad, Tapu ve Kadastro Çalışanları Birliği Sendikası	MEMUR-SEN	55	21.865	46.557 %
		BAĞIMSIZ YAPIL-İMAR SEN Bağımsız Yapı ve İmar Çalışanları Sendikası	BASK	86	136	0.290 %
		İMAR HAK-SEN İmar Çalışanları Hak Sendikası	HAK-SEN	139	70	0.149 %
		TAPU ÇEVRE YOL-İŞ Afad, Çevre Şehircilik Tapu Kadastro ve Yol İş Kolu Emekçileri Sendikası	BİRLEŞİK KAMU-İŞ	235	47	0.100 %
		AFAD-SEN Afad Çalışanları Sendikası	BAĞIMSIZ	237	155	0.330 %
		ANADOLU TAPU-SEN Anadolu Tapu ve Kadastro-İmar İnşaat Yol Çalışanları Sendikası	ANADOLU-SEN	256	51	0.109 %
		AFAD HAK-SEN Afad Çalışanları Hak Sendikası	HAK-SEN	258	35	0.075 %
		YURT-İMAR SEN Yurt-İmar, Bayındır, Çevre Ve İnşaat Hizmetleri Yol, Afad, Tapu Ve Kadastro Çalışanları Sendikası	YURT-SEN KONFEDERASYONU	312	49	0.104 %
		ŞEHİT GAZİ-SEN-BAYINDIR Gazi, Gazi ve Şehit Yakınları İle Vatansever Kamu Görevlileri Sendikası Bayındır	ŞEHİT-GAZİ-SEN KONFEDERASYONU	317	71	0.151 %
		MİL-BAYINDIR-SEN Manevi, İlkeli ve Liyakatlı, Bayındır, İmar, İnşaat, Yol, Çevre, Millî Emlak, AFAD, Tapu ve Kadastro Çalışanları Sendikası	MİL-SEN KONFEDERASYONU	329	542	1.154 %
		VAZİFE MALÜLLERİ YURT VE ENGELLİ BAYINDIR BİRLİK-SEN Vazife Malülleri Yurt Çocukları Ve Yakınları, Engelli Tüm Bayındır Birlik Sendikası	BAĞIMSIZ	356	81	0.172 %
		YENİ-BAYINDIR-SEN Bayındırlık, İnşaat ve Tapu Kadastro Çalışanları ile Kamuda Çalışan Tüm Vatan Yıldızlarının Yakınları Sendikası	BAĞIMSIZ	378	27	0.057 %

2.7. Kamu görevlileri sendikaları ve üye sayıları, 2022 (devam)
Unionization statistics of civil servants, 2022 (continued)

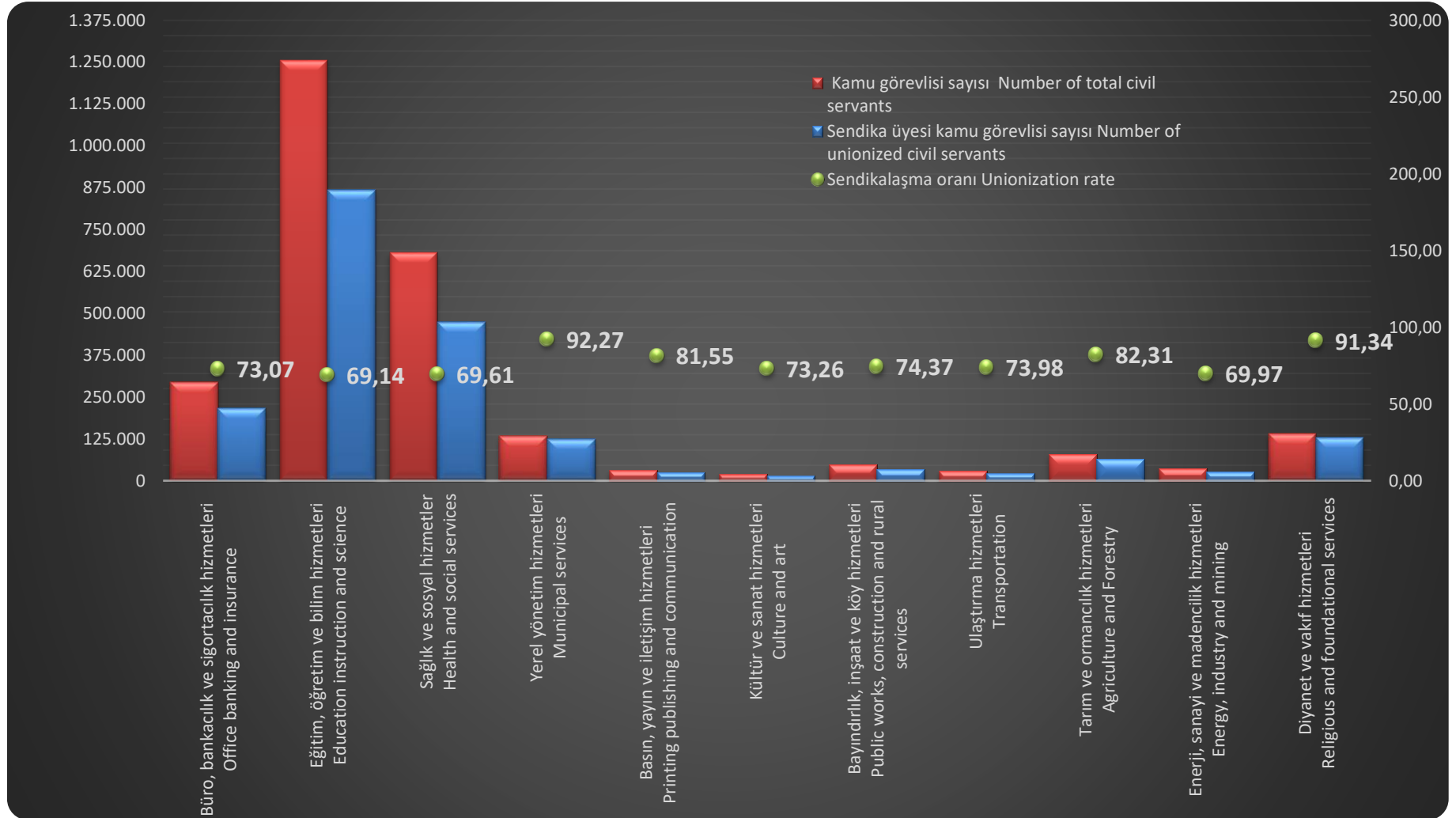
Hizmet Kolumun Adı	Toplam Kamu Görevlileri	Kamu Görevlileri Sendikasının Ünvanı	Bağlı Olduğu Konfederasyon	Sendika Dosya No	Toplam Üye Sayısı	Sendikalaşma Oran (%)		
Ulaştırma Hizmetleri	28.843	TÜRK ULAŞIM-SEN Türkiye Ulaştırma Hizmet Kolu Kamu Görevlileri Sendikası	TÜRKİYE KAMU-SEN	11	7.121	24.689 %		
		BTS Birleşik Taşımacılık Çalışanları Sendikası	KESK	21	2.081	7.215 %		
		ULAŞTIRMA MEMUR-SEN Ulaştırma Çalışanları Memur Sendikası	MEMUR-SEN	85	11.767	40.797 %		
		BUSEN Bağımsız Ulaştırma Çalışanları Sendikası	BASK	129	41	0.142 %		
		UDEM HAK-SEN Ulaştırma ve Demiryolu Çalışanları Hak Sendikası	HAK-SEN	146	24	0.083 %		
		ULAŞIM-İŞ Ulaştırma Hizmet Kolu Kamu Emekçileri Sendikası	BİRLEŞİK KAMU-İŞ	176	164	0.569 %		
		ULAŞIM HAVACILIK-SEN Ulaştırma Ve Havacılık Kamu Çalışanları Sendikası	BAĞIMSIZ	285	29	0.101 %		
		ŞEHİT GAZİ-SEN-ULAŞTIRMA Gazi, Gazi Ve Şehit Yakınları İle Tüm Vatandaş Kamu Görevlileri Sendikası Ulaştırma	ŞEHİT-GAZİ-SEN KONFEDERASYONU	297	57	0.198 %		
		MİL-ULAŞTIRMA-SEN Manevi, İlkeli Ve Liyakatlı Ulaştırma Hizmet Çalışanları Sendikası	MİL-SEN KONFEDERASYONU	340	53	0.184 %		
		Tarım ve Ormancılık Hizmetleri	78.600	TARIM ORKAM-SEN Tarım ve Ormancılık Hizmet Kolu Kamu Emekçileri Sendikası	KESK	4	2.430	3.092 %
TÜRK TARIM ORMAN-SEN Türkiye Tarım, Orman ve Gıda Hizmet Kolu Kamu Görevlileri Sendikası	TÜRKİYE KAMU-SEN			24	14.749	18.765 %		
TOÇ BİR-SEN Tarım-Orman Çalışanları Birliği Sendikası	MEMUR-SEN			34	45.945	58.454 %		
BATOÇ-SEN Bağımsız Tarım, Orman ve Çevre Sendikası	BASK			90	77	0.098 %		
TOÇ HAK-SEN Tarım Orman ve Çevre Hak Sendikası	HAK-SEN			128	36	0.046 %		
TARIM ORMAN İŞ Tarım Orman Hayvancılık ve Çevre Hizmet Kolu Kamu Emekçileri Sendikası	BİRLEŞİK KAMU-İŞ			164	817	1.039 %		
DEM-TOÇ-SEN Demokratik Tarım Orman ve Çevre Çalışanları Sendikası	ÇALIŞAN-SEN			171	22	0.028 %		
ATORSEN Anadolu Tarım Orman Çalışanları Sendikası	BAĞIMSIZ			208	91	0.116 %		
YURT TARIM-SEN Yurt-Tarım ve Orman Çalışanları Sendikası	YURT-SEN KONFEDERASYONU			259	55	0.070 %		
ŞEHİT GAZİ-SEN-TARIM-ORMAN Gazi, Gazi ve Şehit Yakınları ile Vatandaş Kamu Görevlileri Sendikası Tarım Orman	BAĞIMSIZ			309	115	0.146 %		
MİL-TARIM ORMANSEN Manevi, İlkeli Ve Liyakatlı Vatandaş Tarım Ve Orman Çalışanları Sendikası	MİL-SEN KONFEDERASYONU			345	186	0.237 %		
ŞEHİT GAZİ TARIM ORMAN BİRLİK-SEN Şehit Yakınları Gazi Ve Gazi Yakınları Tüm Kamu Çalışanları Tarım Orman Birlik Sendikası	BAĞIMSIZ			349	98	0.125 %		
TÜM-TOÇ-SEN Tarım ve Orman Çalışanları Sendikası	TÜM MEMUR-SEN			353	26	0.033 %		
TÜM KAMU-SEN TARIM-ORMAN Tüm Kamu Çalışanları Tarım Orman Sendikası	BAĞIMSIZ			363	26	0.033 %		
ENGELLİ TARIM ORMAN SEN Engelliler Tarım Orman Sen Kamu Kuruluşu Sendikası	BAĞIMSIZ			389	1	0.001 %		
HÜR TARIM ORMAN SEN Hürriyetçi Tarım Orman Hayvancılık ve Çevre Hizmet Kolu Kamu Görevlileri Sendikası	BAĞIMSIZ			402	22	0.028 %		
Enerji, Sanayi ve Madencilik Hizmetleri	37.014			TÜRK ENERJİ-SEN Türkiye Enerji, Sanayi ve Madencilik, Hizmet Kolu Kamu Çalışanları Sendikası	TÜRKİYE KAMU-SEN	7	6.044	16.329 %
				ESM Enerji, Sanayi ve Maden Kamu Emekçileri Sendikası	KESK	27	1.590	4.296 %
				ENERJİ BİR-SEN Enerji, Sanayi ve Madencilik Hizmetleri Çalışanları Birliği Sendikası	MEMUR-SEN	35	17.563	47.450 %
		BAĞIMSIZ ENERJİ-SEN Bağımsız Enerji Sanayi Madencilik Hizmet Kolu Kamu Görevlileri Sendikası	BASK	91	228	0.616 %		
		ENERJİ-HAK-SEN Enerji, Sanayi ve Madencilik Çalışanları Hak Sendikası	HAK-SEN	130	17	0.046 %		
		ENERJİ İŞ Enerji Sanayi ve Madencilik Hizmet Kolu İşyerleri Kamu Çalışanları Sendikası	BİRLEŞİK KAMU-İŞ	206	97	0.262 %		
		ANADOLU EKSEN ENERJİ-SEN Anadolu Eksen Enerji, Sanayi ve Madencilik Çalışanları Sendikası	ANADOLU-SEN	245	14	0.038 %		
		ÇALIŞAN ENERJİ-SEN Enerji, Sanayi ve Maden Çalışanları Sendikası	ÇALIŞAN-SEN	289	56	0.151 %		
		ŞEHİT GAZİ-SEN-ENERJİ Gazi, Gazi ve Şehit Yakınları ile Vatandaş Kamu Görevlileri Sendikası Enerji	ŞEHİT-GAZİ-SEN KONFEDERASYONU	306	96	0.259 %		
		MİL-ENERJİSEN Manevi, İlkeli Ve Liyakatlı Enerji, Sanayi Ve Madencilik Hizmetleri Çalışanları Sendikası	MİL-SEN KONFEDERASYONU	344	122	0.330 %		
		YENİ-ENERJİ-SEN Enerji, Sanayi ve Maden Çalışanları İle Kamuda Çalışan Tüm Vatandaşlarımızın Yakınları Sendikası	BAĞIMSIZ	375	41	0.111 %		
		VAZİFE MALÛLLERİ YURT ENGELLİ VE TÜM KAMU ÇALIŞANLARI ENERJİ BİRLİK-SEN Vazife Malulleri Yurt Çocukları ve Yakınları, Engelli Ve Tüm Enerji Birlik Sendikası	BAĞIMSIZ	382	29	0.078 %		

2.7. Kamu görevlileri sendikaları ve üye sayıları, 2022 (devam)
Unionization statistics of civil servants, 2022 (continued)

Hizmet Kolumunun Adı	Toplam Kamu Görevlileri	Kamu Görevlileri Sendikasının Ünvanı	Bağlı Olduğu Konfederasyon	Sendika Dosya No	Toplam Üye Sayısı	Sendikalaşma Oranı (%)
Diyabet ve Vakıf Hizmetleri	139.378	TÜRK DİYANET VAKIF-SEN Türkiye Diyanet ve Vakıf Hizmetleri Kolu Kamu Görevlileri Sendikası	TÜRKİYE KAMU-SEN	9	16.531	11.861 %
		DİYANET-SEN Türkiye Diyanet ve Vakıf Görevlileri Sendikası	MEMUR-SEN	18	89.272	64.050 %
		DİVES Diyabet ve Vakıf Emekçileri Sendikası	KESK	74	21	0.015 %
		BAĞIMSIZ DİYANET-SEN Bağımsız Diyanet ve Vakıf Çalışanları Sendikası	BAĞIMSIZ	115	3.171	2.275 %
		DİVA-SEN Türkiye Diyanet ve Vakıf Hizmetleri Kolu, Diyanet ve Vakıf Çalışanları Sendikası	BAĞIMSIZ	118	6.845	4.911 %
		DİN-BİR-SEN Özerk Diyanet Vakıf Çalışanları Birliği Sendikası	ÇALIŞAN-SEN	149	4.577	3.284 %
		HAK BİR-SEN Diyabet ve Vakıf Çalışanları Sendikası	BAĞIMSIZ	205	59	0.042 %
		ANADOLU DİYANET VAKIF-SEN Anadolu Diyanet ve Vakıf Görevlileri Sendikası	ANADOLU-SEN	240	35	0.025 %
		DİN GÖNÜLLÜLERİ-SEN Tüm Din Gönüllüleri Sendikası	HAK-SEN	265	46	0.033 %
		TEKBİR-SEN Diyabet ve Vakıf Görevlileri Sendikası	BAĞIMSIZ	267	60	0.043 %
		ÖZ DİYANET-SEN Öz Diyanet ve Vakıf Çalışanları Sendikası	BAĞIMSIZ	271	155	0.111 %
		DİYANET BİR-SEN Diyabet ve Vakıf Çalışanları Birliği Sendikası	BAĞIMSIZ	279	491	0.352 %
		DEVA BİRSEN Diyabet Ve Vakıf Görevlilerinin Birliği Sendikası	BAĞIMSIZ	290	8	0.006 %
		MİL-DİYANET SEN Manevi, ilkel ve liyakatli Diyanet ve Vakıf Çalışanları Sendikası	MİL-SEN KONFEDERASYONU	330	4.209	3.020 %
		DİYANET BİRLİK-SEN Diyabet Birlik-Sen Diyanet Ve Vakıf Görevlileri Sendikası	BAĞIMSIZ	336	1.555	1.116 %
		DİYANET HAK VE ADALET-SEN Diyabet Ve Vakıf Görevlileri Hak Ve Adalet Sendikası	BAĞIMSIZ	347	71	0.051 %
		ŞEHİT GAZİ-SEN-DİYANET Gazi, Gazi Ve Şehit Yakınları İle Vatandaş Kamu Görevlileri Sendikası Diyanet	BAĞIMSIZ	348	30	0.022 %
		TÜM KAMU-SEN DİYANET Tüm Kamu Çalışanları Diyanet Sendikası	BAĞIMSIZ	365	36	0.026 %
		VAZİFE MALÜLLERİ YURT ÇOCUKLARI VE ENGELLİ DİYANET BİRLİK-SEN Vazife Malülleri Yurt Çocukları ve Engelli Diyanet Sendikası	BAĞIMSIZ	374	69	0.050 %
		ADİL-SEN Adaletli, Dinamik, İdealist, Liyakatli, Diyanet ve Vakıf Çalışanları Sendikası	BAĞIMSIZ	380	34	0.024 %
DİYANET KARDEŞLİĞİ-SEN Diyabet ve Vakıf Görevlileri Kardeşliği Sendikası	BAĞIMSIZ	394	21	0.015 %		
DİYANET İHYA-SEN Diyabet İhya Ve Vakıf İhya Görevlileri Sendikası	BAĞIMSIZ	397	12	0.009 %		
Toplam Memur Sayısı	2.746.681		Toplam Üye Sayısı	1.994.845	72,63	

Grafik 2.1 Hizmet kollarına göre kamu görevlileri, sendikalı üye sayısı ve sendikalaşma oranı, 2022

Graph 2.1 Number of civil servants with number of unionized civil servants and unionization rate by economic activity, 2022



2.8 Yıllara göre kamu görevlileri ve üye sayıları, 2012 - 2022

Civil servants and union members by years, 2012 - 2022

Yıl Year	Kamu görevlisi sayısı (*) Number of total civil servants	Sendika üyesi kamu görevlisi sayısı Number of unionized civil servants	Sendikalaşma oranı (%) Unionization rate
2012	2.017.978	1.375.661	68,17
2013	2.134.638	1.468.021	68,77
2014	2.270.558	1.589.964	70,03
2015	2.354.314	1.679.028	71,32
2016	2.452.249	1.756.934	71,64
2017	2.431.228	1.684.323	69,28
2018	2.473.461	1.673.318	67,65
2019	2.549.094	1.702.644	66,79
2020	2.633.931	1.723.623	65,44
2021	2.658.555	1.718.984	64,66
2022	2.746.681	1.994.845	72,63

(*): 1- 4688 Sayılı Kamu Görevlileri Sendikaları Kanununun 15. nci maddesinde belirtilen kamu görevlilerini kapsamaz.

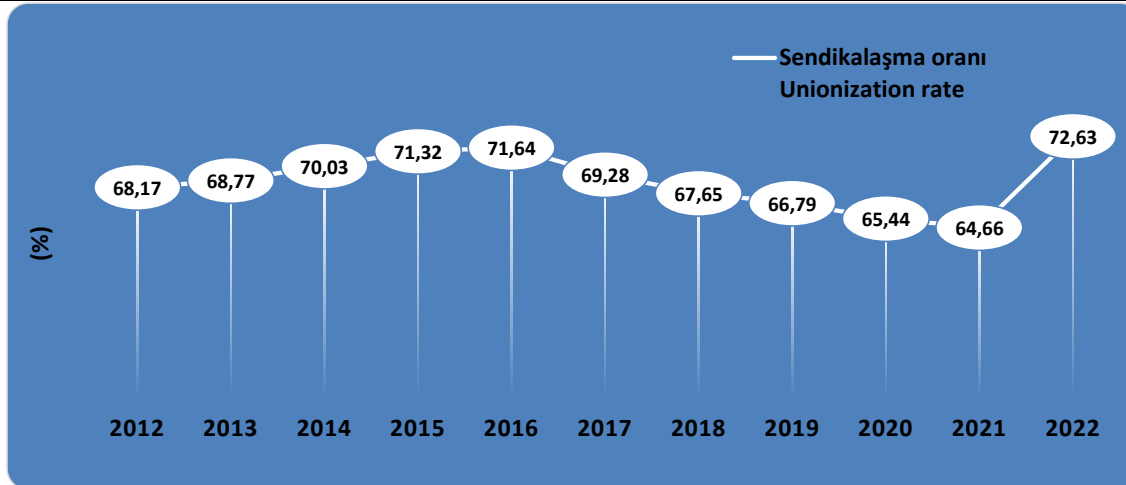
4688 Public Servants Trade Unions Act does not apply to public officials mentioned in Article 15.

2- Toplam çalışan kamu görevlisi sayısı, bildirimde bulunan kamu kurum ve kuruluşlarının bildirimlerine göre oluşturulmuştur.

The total number of the public officials have been formed according to the notifications of the public institutions and organizations.

Grafik 2.2 Yıllara göre sendikalaşma oranları, 2012- 2021

Graph 2.2 Unionization rate by years, 2012-2021



İŞ TEFTİŞLERİ
LABOUR INSPECTIONS

2022

İş Teftişleri	Sayfa Page	Labour Inspections
İçindekiler	71	Contents
Açıklama		Explanation
Grafik		Graph
3.1 İş sağlığı ve güvenliği teftişleri, 2022	81	3.1 Occupational health and safety inspections, 2022
3.2 İşin yürütümü teftişleri, 2022	81	3.2 Working condition inspections, 2022
Tablo		Table
3.1 Grup başkanlıklarına göre iş sağlığı ve güvenliği teftişleri, 2022	73	3.1 Occupational health and safety inspections by group presidencies, 2022
3.2 Grup başkanlıklarına göre iş sağlığı ve güvenliği teftişleri işçi sayıları, 2022	74	3.2 Number of workers in Occupational health and safety inspections by group presidencies, 2022
3.3 İşkollarına göre iş sağlığı ve güvenliği teftişleri, 2022	75-76	3.3 Occupational health and safety inspections by economic activity, 2022
3.4 İşkollarına göre iş sağlığı ve güvenliği teftişleri işçi sayısı, 2022	77-78	3.4 Number of workers in Occupational health and safety inspections by economic activity, 2022
3.5 Grup başkanlıklarına göre işin yürütümü teftişleri, 2022	79	3.5 Working condition inspections by group presidencies, 2022
3.6 Grup başkanlıklarına göre işin yürütümü teftişleri işçi sayısı, 2022	80	3.6 Number of workers in working condition inspections by group presidencies, 2022
3.7 İşkollarına göre işin yürütümü teftişleri, 2022	82-83	3.7 Working condition inspections by economic activity, 2022
3.8 İşin Yürütümü Yönünden yapılan teftişleri, İş Sağlığı ve Güvenliği Yönünden yapılan teftişleri-Özet	84	3.8 Inspections carried out in terms of working condition, Inspections carried out in terms of Occupational Health and Safety-Summary
3.9 İşkollarına göre işin yürütümü teftişleri işçi sayısı, 2022	85-86	3.9 Working condition inspections by economic activity, 2022
3.10 İlgili kanunlara göre önerilen idari para cezaları, 2022	87	3.10 Administrative fines by related laws, 2022

Açıklama

Teftiş Türleri: Çalışma hayatına ilişkin teftiş, denetim ve incelemeler "Programlı" ve "Programdışı" teftiş türlerinde yapılır.

Programlı Teftiş: Programlı teftişler, çalışma hayatındaki sorunların değerlendirilmesi ve önceliklendirilmesi sonucu belirlenen alanlarda veya sektörlerde yahut özel bir risk grubu hedeflenerek belirlenen işyerlerinde çalışma hayatı ile ilgili mevzuat hükümlerinin tamamının veya bir kısmının uygulamalarının denetlenmesi amacıyla ve hedefler koyularak gerçekleştirilen teftişlerdir.

Programdışı Teftiş: İncelemelerden oluşan program dışı teftişler ise programlı teftişler dışında kalan güvenlik raporu incelemesi ve ihbar, şikâyet vb. talepler üzerine veya Kurul Başkanlığına intikal ettirilen evraklardan teftiş hizmetiyle bağdaşır nitelikte olanların teftiş programına alınması sonucu gerçekleştirilen teftişlerdir.

Explation

Types of Inspection: Inspection, auditing and examinations in relation to labor life, are carried out as "Scheduled" and "Unscheduled" Inspections.

Scheduled Inspection: The scheduled inspections are those which are performed towards a number of predetermined targets, for the purpose of checking enforcement of either the whole or any particular group of the legislative provisions that deal with working life at workplaces, which are identified in a given area or sector of engagement as a result of an assessment and prioritisation of problems in working life, or, alternately, with focus of interest laid upon a particular group of risks inherent therewith.

Unscheduled Inspection: The unscheduled inspections composed of reviews, on the other hand, define a broadened array of inspections that are performed on an incoming demand, such as an informant's notification or filing of a grievance and reviews of report on occupational safety and/or as a result of inclusion of those among incoming paperwork raised to the attention of the Board, which can be qualified as coherent with the inspection services being offered, in the schedule of inspections, but in any case, outside the scope of scheduled inspections.

İş Teftişleri

Labour Inspections

3.1 Grup başkanlıkları ve bağlı illere göre iş sağlığı ve güvenliği teftişleri, 2022

Occupational health and safety inspections by group presidencies and affiliated provinces, 2022

Grup Başkanlıkları Group Presidencies	Programlı teftiş Scheduled inspections	Programdışı teftiş Unscheduled inspection							Toplam teftiş Total inspections
		İş kazası Occupational injuries	Meslek hastalığı Occupational diseases	Talebe ilişkin inceleme Made on demand	Çalışma yasağı Employment restrictions	Güvenlik Raporu Safety Report	İşin Durdurulmasının Kaldırılması Talebi Demand about Abolition of Cessation of Work	Diğer (*) Other	
Adana RTGB	1.300			106			7	1	1.414
Ankara RTGB	5.670	21	2	619			55	4	6.371
Bursa RTGB	2.710	10	1	164			5	1	2.891
İstanbul RTGB	3.387	7	1	605		2	23	54	4.079
İzmir RTGB	2.694	7	1	349		1	32	3	3.087
Genel toplam General total	15.761	45	5	1.843		3	122	63	17.842

(*) Diğer : 6356 sayılı Kanun ile ilgili incelemeler ile Altışveren vb. konulara ilişkin incelemeleri kapsamaktadır.

(*) Other : It includes inspections related to Law No 6356 and inspections which are related to issues such as subcontractor etc.

İş Teftişleri

Labour Inspections

3.2 Grup başkanlıkları ve bağlı iller tarafından yapılan iş sağlığı ve güvenliği teftişleri işçi sayısı, 2022
Occupational health and safety inspections by group presidencies and affiliated provinces, 2022

Grup Başkanlıkları Group Presidencies	İşçi sayıları Number of employees				Toplam işçi sayısı Total number of employees	Çırak Apprentice	Stajyer İntern
	Erkek Male	Kadın Female	Genç Young	Çocuk Child			
Adana RTGB	88.094	15.996	40		104.130	143	334
Ankara RTGB	319.183	65.595	9	3	384.790	839	1.436
Bursa RTGB	177.218	60.188	33		237.439	208	1.582
İstanbul RTGB	221.238	79.954	129		301.321	146	3.374
İzmir RTGB	170.785	65.218	7		236.010	476	829
Genel toplam General total	976.518	286.951	218	3	1.263.690	1.812	7.555

3.3 İşkollarına göre iş sağlığı ve güvenliği teftişleri, 2022

Occupational health and safety inspections by economic activity, 2022

İşkolu no. Number of ec. act.	İşkolu Economic activity	Programlı teftiş Scheduled inspections	Programdışı teftiş Unscheduled inspection							Toplam teftiş sayısı Total number of inspections	
			İş kazası Occupational injuries	Meslek hastalığı Occupational diseases	Talebe ilişkin inceleme Made on demand	Çalışma yasağı Employment restrictions	Güvenlik Raporu Safety Report	İşin Durdurulmasının Kaldırılması Talebi Demand about Abolition of Cessation of Work	Diğer (*) Other		
1	Avcılık, Balıkçılık, Tarım ve Ormanlık Hunting and fisheries, agriculture and forestry	9		1	8					18	
2	Gıda Sanayii Food industry	1.829	1		64				1	1	1.896
3	Madencilik ve Taş Ocakları Mining and stone quarries	1.176			79				26		1.281
4	Petrol, Kimya, Lastik, Plastik ve İlaç Petroleum, chemicals, rubber, plastics and medicine	1.883	4	1	126		2		4	1	2.021
5	Dokuma, Hazır Giyim ve Deri Textile, ready-made clothing and leather	1.542	2	1	144					6	1.695
6	Ağaç ve Kağıt Wood and paper	1.784	8		64						1.856
7	İletişim Communication				10						10
8	Basın, Yayın ve Gazetecilik Printed and published materials and journalism	7			9					1	17
9	Banka, Finans ve Sigorta Banking, finance and insurance				3						3
10	Ticaret, Büro, Eğitim ve Güzel Sanatlar Commerce, office, education and fine arts	37	5		232					23	297

3.3 İşkollarına göre iş sağlığı ve güvenliği teftişleri, 2022 (devam)

Occupational health and safety inspections by economic activity, 2022 (continued)

İşkolu no. Number of ec. act.	İşkolu Economic activity	Programlı teftiş Scheduled inspections	Programdışı teftiş Unscheduled inspection							Toplam teftiş sayısı Total number of inspections	
			İş kazası Occupational injuries	Meslek hastalığı Occupational diseases	Talebe ilişkin inceleme Made on demand	Çalışma yasağı Employment restrictions	Güvenlik Raporu Safety Report	İşin Durdurulmasının Kaldırılması Talebi Demand about Abolition of Cessation of Work	Diğer (*) Other		
11	Çimento, Toprak ve Cam Cement, clay and glass	21	5	1	56				1		84
12	Metal Metal	4.990	13		388				1	7	5.399
13	İnşaat Construction	1.925	6		331				88	6	2.356
14	Enerji Energy	60			16			1			77
15	Taşımacılık Transport	5			71					2	78
16	Gemi Yapımı ve Deniz Taşımacılığı, Ardiye ve Antrepoculuk/ Shipbuilding and maritime transportation, warehouse and storage	281			37				1	1	320
17	Sağlık ve Sosyal Hizmetler Health and social services				40					6	46
18	Konaklama ve Eğlence İşleri Accommodation and entertainment	4		1	63					2	70
19	Savunma ve Güvenlik Defence and security				42					1	43
20	Genel İşler General affairs	208	1		60					6	275
Genel toplam General total		15.761	45	5	1.843			3	122	63	17.842

(*) Diğer : 6356 sayılı Kanun ile ilgili incelemeler ile Altışveren vb. konulara ilişkin incelemeleri kapsamaktadır.

(*) Other : It includes inspections related to Law No 6356 and inspections which are related to issues such as subcontractor etc.

3.4 İşkollarına göre iş sağlığı ve güvenliği teftişleri işçi sayıları, 2022
Occupational health and safety inspections by economic activity, 2022

İşkolu no. Number of ec. act.	İşkolu Economic activity	İşçi sayıları Number of employees				Toplam işçi sayısı Total number of employees	Çırak Apprentice	Stajyer İntern
		Erkek Male	Kadın Female	Genç Young	Çocuk Child			
1	Avcılık, Balıkçılık, Tarım ve Ormancılık <i>Hunting and fisheries, agriculture and forestry</i>	780	312			1.092		
2	Gıda Sanayii <i>Food industry</i>	115.743	67.100	11		182.854	86	618
3	Madencilik ve Taş Ocakları <i>Mining and stone quarries</i>	92.016	6.299	2		98.317	44	134
4	Petrol, Kimya, Lastik, Plastik ve İlaç <i>Petroleum, chemicals, rubber, plastics and medicine</i>	87.376	26.137	5		113.518	74	474
5	Dokuma, Hazır Giyim ve Deri <i>Textile, ready-made clothing and leather</i>	103.342	72.136	162		175.640	116	508
6	Ağaç ve Kağıt <i>Wood and paper</i>	86.523	17.299	14		103.836	201	361
7	İletişim <i>Communication</i>	5.552	2.547			8.099		
8	Basın, Yayın ve Gazetecilik <i>Printed and published materials and journalism</i>	1.668	462			2.130		10
9	Banka, Finans ve Sigorta <i>Banking, finance and insurance</i>	2.186	3.013			5.199		33
10	Ticaret, Büro, Eğitim ve Güzel Sanatlar <i>Commerce, office, education and fine arts</i>	8.992	5.532			14.524	4	2.149

3.4 İşkollarına göre iş sağlığı ve güvenliği teftişleri işçi sayıları, 2022 (devam)
Occupational health and safety inspections by economic activity, 2022 (continued)

İşkolu no. Number of ec. act.	İşkolu Economic activity	İşçi sayıları Number of employees				Toplam işçi sayısı Total number of employees	Çıracık Apprentice	Stajyer İntern
		Erkek Male	Kadın Female	Genç Young	Çocuk Child			
11	Çimento, Toprak ve Cam <i>Cement, clay and glass</i>	16.533	2.613			19.146	3	136
12	Metal <i>Metal</i>	302.695	52.458	24	2	355.179	1.251	2.756
13	İnşaat <i>Construction</i>	59.698	3.216		1	62.915	24	42
14	Enerji <i>Energy</i>	10.575	826			11.401		116
15	Taşımacılık <i>Transport</i>	31.538	6.345			37.883		15
16	Gemi Yapımı ve Deniz Taşımacılığı, Ardiye ve Antrepoculuk <i>Shipbuilding and maritime transportation,</i>	21.727	2.304			24.031	5	83
17	Sağlık ve Sosyal Hizmetler <i>Health and social services</i>	6.180	9.605			15.785		5
18	Konaklama ve Eğlence İşleri <i>Accommodation and entertainment</i>	3.552	1.822			5.374	4	106
19	Savunma ve Güvenlik <i>Defence and security</i>	3.928	1.318			5.246		
20	Genel İşler <i>General affairs</i>	15.914	5.607			21.521		9
Genel toplam <i>General total</i>		976.518	286.951	218	3	1.263.690	1.812	7.555

İş Teftişleri*Labour Inspections***3.5 Grup başkanlıkları ve bağlı illere göre işin yürütümü teftişleri, 2022***Administrative inspections by group presidencies and affiliated provinces, 2022*

Grup Başkanlıkları <i>Group Presidencies</i>	Programlı teftiş <i>Scheduled inspections</i>	Programdışı teftiş <i>Unscheduled inspection</i>								Toplam teftiş sayısı <i>Total number of inspections</i>
		Şahsi inceleme <i>Personal reviews</i>	Yabancı çalışma izni <i>Work permits of non-residents</i>	Toplu işten çıkarma <i>Massive layoffs</i>	Altışveren <i>Sub-employer</i>	İşkolu incelemesi <i>Branch reviews</i>	Zorunlu istihdam <i>Mandatory employment</i>	Kısa çalışma şikayet <i>Short-term employment complaints</i>	Diğer inceleme (*) <i>Other reviews</i>	
Adana RTGB		543	1	14		38		113	181	890
Ankara RTGB	60	1.189	37	50	13	50		497	631	2.527
Bursa RTGB	4	378	3	57	2	12	1	50	108	615
İstanbul RTGB	71	1.217	10	252	7	41	1	901	696	3.196
İzmir RTGB	13	664	71	28	12	38		273	265	1.364
Genel toplam <i>General total</i>	148	3.991	122	401	34	179	2	1.834	1.881	8.592

(*) Diğer : Sendikal baskı, otomatik katılım sistemi, ücret garanti fonu vb. konulara ilişkin incelemeleri kapsamaktadır.

(*) Other : It includes inspections which are related to issues such as union pressure, automatic participation system, wage guarantee fund, etc.

Not: 2022 yılında, COVID-19 pandemi süreci boyunca 2.506 kısa çalışma uygunluk tespiti incelemesi yapılmıştır.

Note: In 2022, 2.506 short-term employment examination were conducted during the COVID-19 pandemic process.

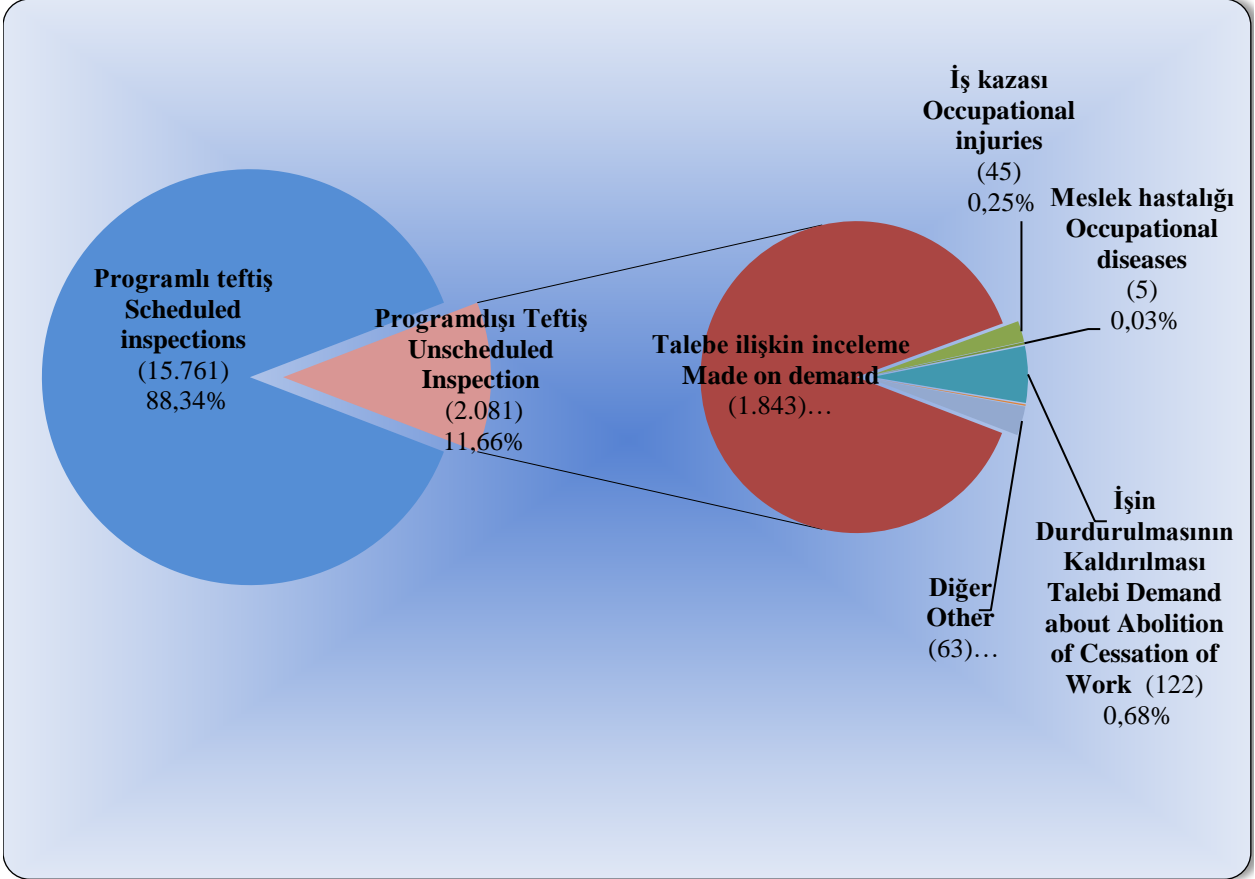
3.6 Grup başkanlıkları ve bağlı illere göre işin yürütümü teftişleri işçi sayıları, 2022

Administrative inspections by group presidencies and affiliated provinces, 2022

Grup Başkanlıkları Group Presidencies	İşçi sayıları Number of employees				Toplam işçi sayısı Total number of employees	Çırak Apprentice
	Erkek Male	Kadın Female	Genç Young	Çocuk Child		
Adana RTGB	114.733	30.555	13		145.301	
Ankara RTGB	192.045	89.265	97	326	281.733	198
Bursa RTGB	60.354	29.761	3	2	90.120	215
İstanbul RTGB	310.735	177.240	49	34	488.058	147
İzmir RTGB	93.608	49.637	56		143.301	422
Genel toplam General total	771.475	376.458	218	362	1.148.513	982

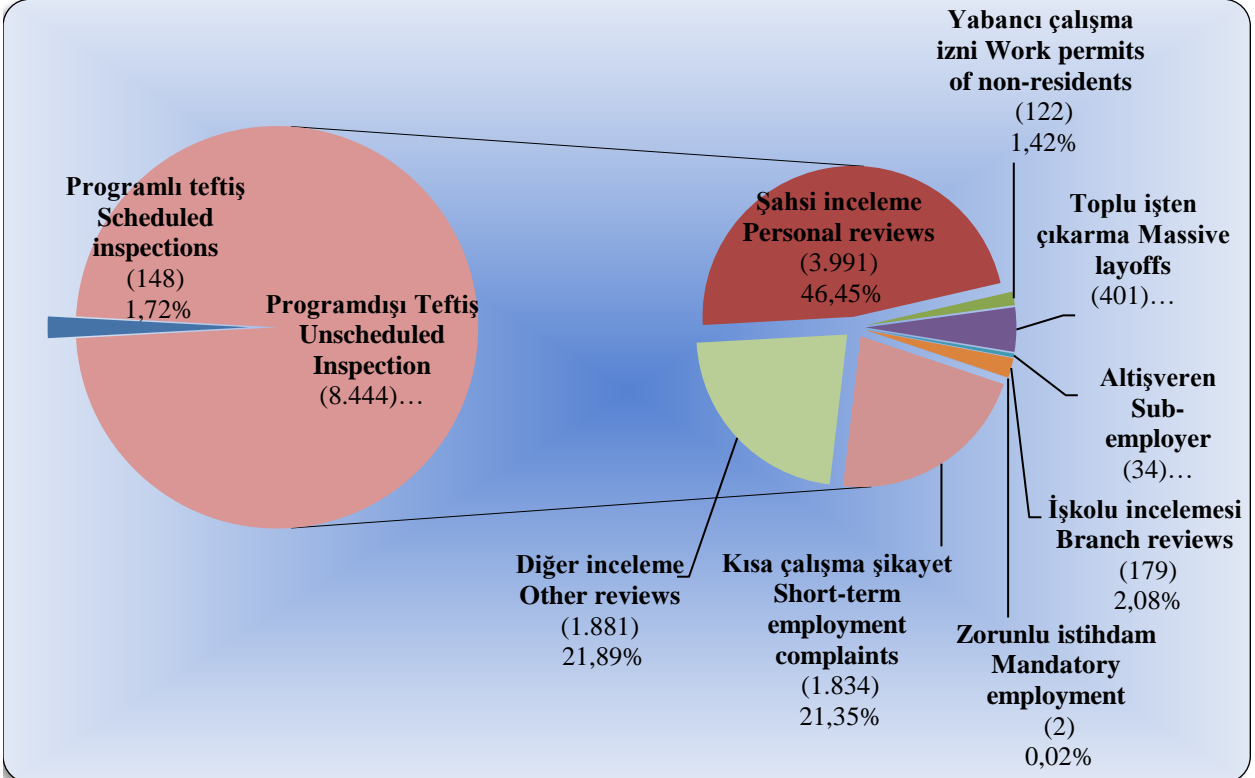
Grafik 3.1 İş sağlığı ve güvenliği teftişleri, 2022

Graph 3.1 Occupational health and safety inspections, 2022



Grafik 3.2 İşin yürütümü teftişleri, 2022

Graph 3.2 Administrative Inspections, 2022



3.7 İşkollarına göre işin yürütümü teftişleri, 2022

Administrative inspections by economic activity,2022

İşkolu no. Number of ec. act.	İşkolu Economic Activity	Programlı teftiş Scheduled inspections	Programdışı teftiş Unscheduled inspection								Toplam teftiş sayısı Total number of inspections
			Şahsi inceleme Personal reviews	Yabancı çalışma izni Work permits of non-residents	Toplu işten çıkarma Massive layoffs	Altışveren Sub-employer	İşkolu incelemesi Branch reviews	Zorunlu istihdam Mandatory employment	Kısa çalışma şikayet Short-term employment complaints	Diğer inceleme (*) Other reviews	
1	Avcılık, Balıkçılık, Tarım ve Ormancılık Hunting and fisheries, agriculture and forestry	1	38	1	2					19	61
2	Gıda Sanayii Food industry	1	233	6	16	3	2			63	411
3	Madencilik ve Taş Ocakları Mining and stone quarries		69	1	19					10	124
4	Petrol, Kimya, Lastik, Plastik ve İlaç Petroleum, chemicals, rubber, plastics and medicine		184	3	8	1	3			51	313
5	Dokuma, Hazır Giyim ve Deri Textile, ready-made clothing and leather		318	1	58					256	753
6	Ağaç ve Kağıt Wood and paper		74	7	5		4			39	148
7	İletişim Communication		49	1	7	2				5	78
8	Basın, Yayın ve Gazetecilik Printed and published materials and journalism		13		1	1	7			17	52
9	Banka, Finans ve Sigorta Banking, finance and insurance		10	1	2					8	34
10	Ticaret, Büro, Eğitim ve Güzel Sanatlar/ Commerce, office, education and fine arts	133	1.041	49	86	4	26		1	477	2.279

3.7 İşkollarına göre işin yürütümü teftişleri, 2022 (devam)

Administrative inspections by economic activity, 2022 (continued)

İşkolu no. Number of ec. act.	İşkolu Economic Activity	Programlı teftiş Scheduled inspections	Programdışı teftiş Unscheduled inspection							Toplam teftiş sayısı Total number of inspections	
			Şahsi inceleme Personal reviews	Yabancı çalışma izni Work permits of non-residents	Toplu işten çıkarma Massive layoffs	Altışveren Sub-employer	İşkolu incelemesi Branch reviews	Zorunlu istihdam Mandatory employment	Kısa çalışma şikayet Short-term employment complaints		Diğer inceleme (*) Other reviews
11	Çimento, Toprak ve Cam Cement, clay and glass		51		9		2		10	22	94
12	Metal Metal		301	6	31	11	13		192	181	735
13	İnşaat Construction	1	223	3	66	2	1		93	192	581
14	Enerji Energy		54		3	3	55		11	21	147
15	Taşımacılık Transport	3	257	1	19	2	5		76	66	429
16	Gemi Yapımı ve Deniz Taşımacılığı, Ardiye ve Antrepoculuk Shipbuilding and maritime transportation, warehouse and storage	1	66		6	1	1		11	14	100
17	Sağlık ve Sosyal Hizmetler Health and social services	1	224	5	12		13		69	125	449
18	Konaklama ve Eğlence İşleri Accommodation and entertainment		317	33	35	2	6		391	195	979
19	Savunma ve Güvenlik Defence and security		245		5		2		8	83	343
20	Genel İşler General affairs	7	224	4	11	2	39	1	47	147	482
Genel toplam General total		148	3.991	122	401	34	179	2	1.834	1.881	8.592

(*) Diğer : Sendikal baskı, otomatik katılım sistemi, ücret garanti fonu vb. konulara ilişkin incelemeleri kapsamaktadır.

(*) Other : It includes inspections which are related to issues such as union pressure, automatic participation system, wage guarantee fund, etc.

Not: 2022 yılında, COVID-19 pandemi süreci boyunca 2.506 kısa çalışma uygunluk tespiti incelemesi yapılmıştır.

Note: In 2022, 2,506 short-term employment examination were conducted during the COVID-19 pandemic process.

3.8 İşin Yürütümü Yönünden yapılan teftişleri, İş Sağlığı ve Güvenliği Yönünden yapılan teftişleri-Özet

Inspections carried out in terms of Business Execution, Inspections carried out in terms of Occupational Health and Safety-Summary

İşin Yürütümü Yönünden yapılan teftişler Inspections Carried Out in Terms of Business Execution	
TEFTİŞ TÜRÜ	TEFTİŞ SAYISI
Programlı teftiş Scheduled inspections (*)	148
Programdışı teftiş Unscheduled inspection	8.444
Şahsi inceleme Personal reviews	3.991
Yabancıların çalışma izni Work permits of non-residents	122
Toplu işten çıkarma Massive layoffs	401
Zorunlu İstihdam Mandatory employment	2
Altışveren Sub-employer	34
İşkolu incelemesi Branch reviews	179
Kısa çalışma şikayet Short-term employment complaints	1.834
Diğer Others	1.881
Genel toplam General total	8.592

İş Sağlığı ve Güvenliği Yönünden yapılan teftişler Inspections Carried Out in Terms of Occupational Health and Safety	
TEFTİŞ TÜRÜ	TEFTİŞ SAYISI
Programlı teftiş Scheduled inspections	15.761
Programdışı teftiş Unscheduled inspection	2.081
İş kazası Occupational injuries	45
Meslek hastalığı Occupational diseases	5
Güvenlik Raporu Safety Report	3
Talebe ilişkin inceleme Made on demand	1.843
İşyeri Durdurmanın Devamı Maintenance of Closing the Workplace Down	25
İşyeri Durdurmanın Kaldırılması Cancellation of Closing the Workplace Down	97
Diğer Others	63
Genel toplam General total	17.842

Tüm Teftişlere İlişkin İstatistikler
Statistics Concerning to All Inspections

TEFTİŞ TÜRÜ	TEFTİŞ SAYISI
Programlı teftiş Scheduled inspections	15.909
Programdışı teftiş Unscheduled inspection	10.525
Genel toplam General total	26.434

3.9 İşkollarına göre işin yürütümü teftişleri işçi sayıları, 2022
Administrative inspections by economic activity,2022

İşkolu no. Number of ec. act.	İşkolu Economic Activity	İşçi sayıları Number of employees				Toplam işçi sayısı Total number of employees	Çırak Apprentice
		Erkek Male	Kadın Female	Genç Young	Çocuk Child		
1	Avcılık, Balıkçılık, Tarım ve Ormancılık <i>Hunting and fisheries, agriculture and forestry</i>	3.390	1.542	2		4.934	
2	Gıda Sanayii <i>Food industry</i>	27.671	18.794	5		46.470	172
3	Madencilik ve Taş Ocakları <i>Mining and stone quarries</i>	14.313	530			14.843	
4	Petrol, Kimya, Lastik, Plastik ve İlaç <i>Petroleum, chemicals, rubber, plastics and medicine</i>	26.473	10.665	44		37.182	45
5	Dokuma, Hazır Giyim ve Deri <i>Textile, ready-made clothing and leather</i>	77.478	52.595	30	1	130.104	19
6	Ağaç ve Kağıt <i>Wood and paper</i>	10.484	1.991	1		12.476	
7	İletişim <i>Communication</i>	16.572	16.712			33.284	
8	Basın, Yayın ve Gazetecilik <i>Printed and published materials and journalism</i>	4.052	1.292			5.344	
9	Banka, Finans ve Sigorta <i>Banking, finance and insurance</i>	27.237	29.686			56.923	1
10	Ticaret, Büro, Eğitim ve Güzel Sanatlar <i>Commerce, office, education and fine arts</i>	124.487	94.028	9	48	218.572	30

3.9 İşkollarına göre işin yürütümü teftişleri işçi sayıları, 2022 (devam)

Administrative inspections by economic activity, 2022 (continued)

İşkolu no. Number of ec. act.	İşkolu Economic Activity	İşçi sayıları Number of employees				Toplam işçi sayısı Total number of employees	Çırak Apprentice
		Erkek Male	Kadın Female	Genç Young	Çocuk Child		
11	Çimento, Toprak ve Cam Cement, clay and glass	12.071	2.254			14.325	21
12	Metal Metal	114.615	28.424	5	4	143.048	409
13	İnşaat Construction	34.028	1.948			35.976	12
14	Enerji Energy	17.252	1.953			19.205	
15	Taşımacılık Transport	60.572	15.909			76.481	20
16	Gemi Yapımı ve Deniz Taşımacılığı, Ardiye ve Antrepoculuk Shipbuilding and maritime transportation, warehouse and storage	8.197	1.926			10.123	
17	Sağlık ve Sosyal Hizmetler Health and social services	45.469	52.838			98.307	69
18	Konaklama ve Eğlence İşleri Accommodation and entertainment	29.616	14.429	94	309	44.448	175
19	Savunma ve Güvenlik Defence and security	23.148	4.404	26		27.578	
20	Genel İşler General affairs	94.350	24.538	2		118.890	9
Genel toplam General total		771.475	376.458	218	362	1.148.513	982

İş Teftişleri

Labour Inspections

3.10 İlgili kanunlara göre önerilen idari para cezaları, 2022
Administrative fine by related laws, 2022

İl Province	6331 sayılı İş Sağlığı ve Güvenliği Kanunu 6331 Law on Occupational Health and Safety		4857 sayılı İş Kanunu 4857 Law on Labour						854 sayılı Deniz İş Kanunu 854 Law on Maritime Labour		6735 Sayılı Yabancıların Çalışma İzinleri Hakkında Kanunlar 6735 Law on The Work Permits of Foreigners				Diğer Kanunlar Other Laws		TOPLAM Total			
	İşyeri Work places		İş sağlığı ve güvenliği Occupational health and safety		İşin yürütümü Administrative aspects		Toplam Total		İşyeri Work places		İşyeri Work places		Bağımsız çalışan yabancı uyruklu Independent foreign employee		Toplam Total		İşyeri Work places		Sayı Number (**)	Ceza tutarı (TL) Amount of fine
	İşyeri Sayısı Number of workplace	Ceza tutarı (TL) Amount of fine	İşyeri Sayısı Number of workplace	Ceza tutarı (TL) Amount of fine	İşyeri Sayısı Number of workplace	Ceza tutarı (TL) Amount of fine	İşyeri Sayısı Number of workplace	Ceza tutarı (TL) Amount of fine	İşyeri Sayısı Number of workplace	Ceza tutarı (TL) Amount of fine	Sayı Number (*)	Ceza tutarı (TL) Amount of fine	Sayı Number	Ceza tutarı (TL) Amount of fine	Sayı Number	Ceza tutarı (TL) Amount of fine	Sayı Number	Ceza tutarı (TL) Amount of fine		
Adana RTGB	371	10.582.458	3	80.029	183	9.257.571	186	9.337.600	0	0	2	287.820	0	0	2	287.820	21	4.031.033	580	24.238.910
Ankara RTGB	1.285	37.082.968	17	408.491	724	51.878.118	741	52.286.609	0	0	73	4.656.649	10	105.369	83	4.762.018	205	115.078.698	2.314	209.210.293
Bursa RTGB	788	31.808.728	14	530.992	195	9.945.197	209	10.476.189	0	0	9	561.140	0	0	9	561.140	33	8.867.785	1.039	51.713.841
İstanbul RTGB	1.127	27.437.169	24	706.633	962	35.376.059	986	36.082.692	0	0	50	2.450.768	4	51.416	54	2.502.184	325	123.041.069	2.492	189.063.114
İzmir RTGB	694	17.139.083	8	269.669	371	13.041.127	379	13.310.796	0	0	36	1.604.454	41	483.134	77	2.087.588	122	27.302.677	1.272	59.840.143
Genel toplam <i>General total</i>	4.265	124.050.406	66	1.995.814	2.435	119.498.070	2.501	121.493.884	0	0	170	9.560.831	55	639.919	225	10.200.750	706	278.321.261	7.697	534.066.301

(*) 6735 sayılı kanun kapsamında işyerlerine ve bu işyerlerinde çalışan yabancı uyruklulara yazılan idari para cezaları "İşyeri" bölümü altında birleştirilerek yazılmıştır.
Administrative fines, fined to Workplaces which are involved in Laws no 6735 and foreign nationals working at them, are assembly written under "Workplace" section.

(**) Toplam bölümünde yer alan 7.697 sayısı bazı işyerlerine birden fazla kanundan idari para cezası önerilmesi nedeniyle mükerrer işyerlerini içermektedir. Bu bağlamda 2022 yılında iş sağlığı ve güvenliği yönünden 4.292, işin yürütümü yönünden 2.923 olmak üzere toplam da 7.215 farklı işyerine idari para cezası önerilmiştir.

(**) The number 7.697 includes repetitive workplaces due to the fact that some workplaces are suggested administrative fines by multiple laws. That's why there are 7.215 different workplaces that 4.292 workplace occupational health and safety and 2.923 workplace conditions suggested to be fined administratively in 2022 in this context.

(*)

**YABANCILARIN
ÇALIŞMA İZİNLERİ**
*WORK PERMITS OF
FOREIGNERS*

2022

Çalışma İzin İstatistikleri	Sayfa Page	Work Permit Statistics	4
İçindekiler	88	Contents	
Açıklama	89	Explanation	
Grafik		Graph	
4.1 Yıllara ve cinsiyete göre yabancılara verilen çalışma izinlerinin oransal dağılımı, 2012-2022	93	<i>4.1 Proportional distribution of work permit given to foreigners by years and sex, 2012-2022</i>	
4.2 Başvuru türüne ve cinsiyete göre yabancılara verilen çalışma izinlerinin oransal dağılımı, 2022	114	<i>4.2 Proportional distribution of work permit given to foreigners by type of application and sex, 2022</i>	
Tablo		Table	
4.1 Yıllara ve izin türlerine göre yabancılara verilen çalışma izin sayısı, 2012-2022	90	<i>4.1 Number of work permit given to foreigners by types of permission and years, 2012-2022</i>	
4.2 Yıllara göre yabancılara verilen çalışma izin sayısı, 2012-2022	91	<i>4.2 Number of work permit given to foreigners by years, 2012-2022</i>	
4.3 Aylara göre yabancılara verilen çalışma izin sayısı, 2022	92	<i>4.3 Number of work permit given to foreigners by months, 2022</i>	
4.4 Yıllara ve cinsiyete göre yabancılara verilen çalışma izinlerinin dağılımı, 2012-2022	93	<i>4.4 Distribution of work permit given to foreigners by years and sex, 2012-2022</i>	
4.5 Eğitim düzeyine göre yabancılara verilen çalışma izin sayısı, 2022	94	<i>4.5 Number of work permit given to foreigners by education status, 2022</i>	
4.6 Eğitim düzeyi ve cinsiyete göre yabancılara verilen çalışma izin sayısı, 2022	95	<i>4.6 Number of work permit given to foreigners by education status and sex, 2022</i>	
4.7 Yaş grubu ve cinsiyete göre yabancılara verilen çalışma izin sayısı, 2022	96	<i>4.7 Number of work permit given to foreigners by age groups and sex, 2022</i>	
4.8 Uyruklara ve izin türlerine göre yabancılara verilen çalışma izin sayısı, 2022	97-99	<i>4.8 Number of work permit given to foreigners by type of permission and nationalities, 2022</i>	
4.9 Uyruklara ve cinsiyete göre yabancılara verilen çalışma izin sayısı, 2022	100-102	<i>4.9 Number of work permit given to foreigners by nationalities and sex, 2022</i>	
4.10 Ekonomik faaliyetlere ve izin türlerine göre yabancılara verilen çalışma izin sayısı, 2022	103-108	<i>4.10 Number of work permit given to foreigners by type of permission and economic activities, 2022</i>	
4.11 İllere ve izin türlerine göre yabancılara verilen çalışma izin sayısı, 2022	109-110	<i>4.11 Number of work permit given to foreigners by type of permission and provinces, 2022</i>	
4.12 İllere ve cinsiyete göre yabancılara verilen çalışma izin sayısı, 2022	111-112	<i>4.12 Number of work permit given to foreigners by type of provinces and sex, 2022</i>	
4.13 Başvuru türüne göre yabancılara verilen çalışma izin sayısı, 2022	113	<i>4.13 Number of work permit given to foreigners by type of application, 2022</i>	
4.14 Başvuru türüne ve cinsiyete göre yabancılara verilen çalışma izin sayısı, 2022	114	<i>4.14 Number of work permit given to foreigners by type of application and sex, 2022</i>	

Açıklama

Yabancı: Türkiye Cumhuriyeti Devleti ile vatandaşlık bağı bulunmayan kişi.

Çalışma İzni: Bakanlıkça resmî bir belge şeklinde düzenlenen ve geçerlilik süresi içinde yabancıya Türkiye'de çalışma ve ikamet hakkı veren izin.

Bağımsız Çalışma İzni: Yabancıya Türkiye'de belirli bir süreyle kendi ad ve hesabına çalışma hakkı veren izin.

Sürelî Çalışma İzni: Yabancıya belirli bir işyerinde, belirli bir işte ve belirli bir süreyle çalışmak şartıyla verilen izin.

Süresiz Çalışma İzni: Yabancıya, Türkiye'de süresiz çalışma hakkı veren izin.

Explanation

Foreigner: A person who does not have citizenship bond with the Republic of Turkey.

Work Permit: The legal document issued by the Ministry of Labour and Social Security, which grants the foreigner the right to work and reside in the Republic of Turkey throughout its period of validity.

Independent (Self-employed) Work Permit: The work permit, which grants the foreigner the right to work self-employed in the Republic of Turkey for a specified period of time.

Fixed-term Work Permit: The permit, which grants the foreigner the right to work at a specific workplace, in a specific occupation and for a specified period of time.

Permanent Work Permit: The permit, which grants the foreigner the right to work in the Republic of Turkey for an indefinite period of time.

4.1 Yıllara ve izin türlerine göre yabancılara verilen çalışma izin sayısı
Number of work permit given to foreigners by types of permission and years

Yıl Year	İzin türü Type of permission			Toplam Total
	Sürelî Fix-Term	Süresiz Indefinite	Bağımsız Independent	
2012	32.191	79	9	32.279
2013	45.721	93	9	45.823
2014	52.197	95	3	52.295
2015	64.402	115	4	64.521
2016	73.410	115	24	73.549
2017	87.150	19	13	87.182
2018	115.826	4	7	115.837
2019	145.232	0	0	145.232
2020	123.574	0	0	123.574
2021	168.103	0	0	168.103
2022	212.682	0	0	212.682

4.2 Yıllara göre yabancılara verilen çalışma izin sayısı

Number of work permit given to foreigners by years

Ay Month	Çalışma izin sayısı Number of work permit										
	2012	2013	2014	2015	2016	2017	2018	2019	2020	2021	2022
Ocak January	1.420	3.336	3.919	4.169	4.416	5.335	7.075	6.802	11.635	10.237	12.045
Şubat February	1.477	2.732	3.584	4.756	5.199	5.280	7.287	7.623	12.452	10.828	15.395
Mart March	2.343	3.725	4.738	6.085	8.025	7.504	6.136	14.406	6.316	12.891	23.666
Nisan April	2.563	3.632	3.859	7.879	7.498	10.314	14.035	14.388	0	13.777	21.510
Mayıs May	3.268	4.584	7.694	7.581	6.880	10.971	17.776	15.729	239	10.301	15.840
Haziran June	3.059	4.767	4.448	6.400	6.737	7.266	11.024	6.080	831	12.718	21.261
Temmuz July	3.020	5.012	5.104	5.304	5.043	7.500	10.063	9.114	28.723	9.012	12.980
Ağustos August	2.809	3.383	4.151	4.288	6.208	6.001	6.692	7.889	10.517	15.415	14.476
Eylül September	2.779	3.423	3.656	3.613	4.906	5.423	6.055	16.360	8.656	15.697	17.672
Ekim October	2.625	2.638	3.041	3.613	5.487	7.656	9.836	14.743	11.131	20.018	20.568
Kasım November	3.430	4.184	3.425	5.150	6.858	7.286	9.793	15.765	18.549	17.456	20.447
Aralık December	3.486	4.407	4.676	5.683	6.292	6.646	10.065	16.333	14.525	19.753	16.822
Toplam - Total	32.279	45.823	52.295	64.521	73.549	87.182	115.837	145.232	123.574	168.103	212.682

4.3 Aylara göre yabancılara verilen çalışma izin sayısı, 2022

Number of work permit given to foreigners by months, 2022

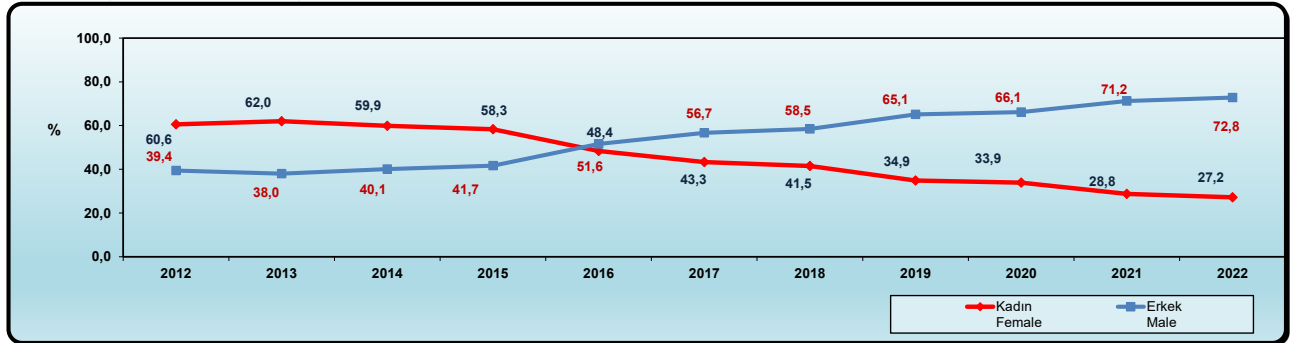
Ay Month	İzin türü Type of permission			Toplam Total
	Sürelili Fix-Term	Süresiz Indefinite	Bağımsız Independent	
Ocak January	12.045	0	0	12.045
Şubat February	15.395	0	0	15.395
Mart March	23.666	0	0	23.666
Nisan April	21.510	0	0	21.510
Mayıs May	15.840	0	0	15.840
Haziran June	21.261	0	0	21.261
Temmuz July	12.980	0	0	12.980
Ağustos August	14.476	0	0	14.476
Eylül September	17.672	0	0	17.672
Ekim October	20.568	0	0	20.568
Kasım November	20.447	0	0	20.447
Aralık December	16.822	0	0	16.822
Toplam - Total	212.682	0	0	212.682

4.4 Yıllara ve cinsiyete göre yabancılara verilen çalışma izinlerinin dağılımı
Distribution of work permit given to foreigners by years and sex

Yıl Year	Çalışma izin sayısı Number of work permit						Toplam Total
	Kadın Female		Erkek Male		Bilinmeyen(*) Unknown		
	Sayı Number	%	Sayı Number	%	Sayı Number	%	
2012	19.552	60,6	12.727	39,4	0	0,0	32.279
2013	28.406	62,0	17.417	38,0	0	0,0	45.823
2014	31.308	59,9	20.986	40,1	1	0,0	52.295
2015	37.621	58,3	26.899	41,7	1	0,0	64.521
2016	35.601	48,4	37.948	51,6	0	0,0	73.549
2017	37.756	43,3	49.426	56,7	0	0,0	87.182
2018	48.087	41,5	67.750	58,5	0	0,0	115.837
2019	50.690	34,9	94.542	65,1	0	0,0	145.232
2020	41.853	33,9	81.721	66,1	0	0,0	123.574
2021	48.371	28,8	119.732	71,2	0	0,0	168.103
2022	57.829	27,2	154.853	72,8	0	0,0	212.682

(*) Bilinmeyen: Sistemimize kayıt olup da profil doldurmayanların sayıdır.
Unknown: The number of people who do not fill the profile and register our system.

Grafik4.1: Yıllara ve cinsiyete göre yabancılara verilen çalışma izinlerinin oransal dağılımı
Proportional distribution of work permit given to foreigners by years and sex



4.5 Eğitim düzeyine göre yabancılara verilen çalışma izin sayısı, 2022

Number of work permit given to foreigners by education status, 2022

Eğitim düzeyi Education status	İzin türü Type of Permission			Toplam Total
	Sürelili Fix-Term	Süresiz Indefinite	Bağımsız Independent	
Erken çocukluk dönemi eğitimi Early childhood education	0	0	0	0
İlkokul Primary education	42.628	0	0	42.628
Ortaokul Lower secondary education	33.221	0	0	33.221
Lise ve dengi Upper secondary education	67.502	0	0	67.502
Ön lisans Short-Cycle tertiary education	5.700	0	0	5.700
Lisans Bachelor's or equivalent level	38.708	0	0	38.708
Yüksek lisans Master's or equivalent level	5.625	0	0	5.625
Doktora Doctoral or equivalent level	2.019	0	0	2.019
Başka yerde sınıflandırılmamış Tertiary education (master, doctoral level or equivalent)	0	0	0	0
Bilinmeyen Unknown	17.279	0	0	17.279
Toplam - Total	212.682	0	0	212.682

4.6 Eğitim düzeyi ve cinsiyete göre yabancılara verilen çalışma izin sayısı, 2022

Number of work permit given to foreigners by education status and sex, 2022

Eğitim düzeyi <i>Education status</i>	Erkek <i>Male</i>	Kadın <i>Female</i>	Toplam <i>Total</i>
Erken çocukluk dönemi eğitimi <i>Early childhood education</i>	0	0	0
İlkokul <i>Primary education</i>	38.658	3.970	42.628
Ortaokul <i>Lower secondary education</i>	27.542	5.679	33.221
Lise ve dengi <i>Upper secondary education</i>	43.080	24.422	67.502
Ön lisans <i>Short-Cycle tertiary education</i>	3.367	2.333	5.700
Lisans <i>Bachelor's or equivalent level</i>	21.996	16.712	38.708
Yüksek lisans <i>Master's or equivalent level</i>	3.103	2.522	5.625
Doktora <i>Doctoral or equivalent level</i>	1.247	772	2.019
Başka yerde sınıflandırılmamış <i>Tertiary education (master, doctoral level or equivalent)</i>	0	0	0
Bilinmeyen <i>Unknown</i>	15.860	1.419	17.279
Toplam-Total	154.853	57.829	212.682

4.7 Yaş grubu ve cinsiyete göre yabancılara verilen çalışma izin sayısı, 2022

Number of work permit given to foreigners by age groups and sex, 2022

Yaş grubu Age group	Erkek Male	Kadın Female	Toplam Total
15-19	3.774	1.510	5.284
20-24	26.915	7.958	34.873
25-29	39.277	10.510	49.787
30-34	30.412	10.727	41.139
35-39	21.664	9.030	30.694
40-44	13.122	6.928	20.050
45-49	8.256	4.901	13.157
50-54	5.605	3.172	8.777
55-59	3.485	1.891	5.376
60-64	1.587	844	2.431
65+	756	358	1.114
Toplam - Total	154.853	57.829	212.682

4.8 Uyruklara ve izin türlerine göre yabancılara verilen çalışma izin sayısı, 2022

Number of work permit given to foreigners by type of permission and nationalities, 2022

Uyruk Nationality	İzin türü Type of permission			Toplam Total
	Sürelî Fix-Term	Süresiz Indefinite	Bağımsız Independent	
Afganistan Afghanistan	4.957	0	0	4.957
Almanya Germany	979	0	0	979
Amerika United States	973	0	0	973
Arjantin Argentina	116	0	0	116
Arnavutluk Albania	226	0	0	226
Avusturya Austria	116	0	0	116
Azerbaycan Azerbaijan	4.493	0	0	4.493
Bangladeş Bangladesh	112	0	0	112
Belarus Belarus	943	0	0	943
Belçika Belgium	104	0	0	104
Birleşik Krallık United Kingdom	1.257	0	0	1.257
Bosna-Hersek Bosnia and Herzegovina	167	0	0	167
Brezilya Brazil	318	0	0	318
Bulgaristan Bulgaria	298	0	0	298
Cezayir Algeria	646	0	0	646
Çekya Czechia	106	0	0	106
Çin China	2.224	0	0	2.224
Endonezya Indonesia	4.722	0	0	4.722
Ermenistan Armenia	196	0	0	196
Etiyopya Ethiopia	297	0	0	297
Fas Morocco	1.055	0	0	1.055
Filipinler Philippines	1.865	0	0	1.865
Filistin Palestine	884	0	0	884
Fransa France	467	0	0	467
Gana Ghana	141	0	0	141
Güney Afrika Cumhuriyeti Republic of South Africa	173	0	0	173
Kore Cumhuriyeti (Güney Kore) Republic of Korea (Korean (South))	465	0	0	465
Gürcistan Georgia	3.082	0	0	3.082

4.8 Uyruklara ve izin türlerine göre yabancılara verilen çalışma izin sayısı, 2022 (devam)

Number of work permit given to foreigners by type of permission and nationalities, 2022 (continued)

Uyruk Nationality	İzin Türü Type of permission			Toplam Total
	Sürelî Fix-Term	Süresiz Indefinite	Bağımsız Independent	
Hindistan India	2.031	0	0	2.031
Hollanda Netherlands	211	0	0	211
Irak Iraq	3.606	0	0	3.606
İran Iran	6.905	0	0	6.905
İspanya Spain	289	0	0	289
İsveç Sweden	105	0	0	105
İtalya Italy	442	0	0	442
Japonya Japan	358	0	0	358
Kanada Canada	218	0	0	218
Kazakistan Kazakhstan	4.742	0	0	4.742
Kenya Kenya	118	0	0	118
Kırgızistan Kyrgyzstan	6.648	0	0	6.648
Kolombiya Colombia	629	0	0	629
Kosova Kosovo	147	0	0	147
Kuzey Makedonya North Macedonia	179	0	0	179
Küba Cuba	453	0	0	453
Libya Libya	375	0	0	375
Lübnan Lebanon	486	0	0	486
Malezya Malaysia	151	0	0	151
Meksika Mexico	165	0	0	165
Mısır Egypt	1.058	0	0	1.058
Moğolistan Mongolia	293	0	0	293
Moldova Moldova	1.087	0	0	1.087
Nepal Nepal	1.027	0	0	1.027
Nijerya Nigeria	314	0	0	314
Özbekistan Uzbekistan	4.677	0	0	4.677
Pakistan Pakistan	910	0	0	910
Polonya Poland	205	0	0	205

4.8 Uyruklara ve izin türlerine göre yabancılara verilen çalışma izin sayısı, 2022 (devam)

Number of work permit given to foreigners by type of permission and nationalities, 2022 (continued)

Uyruk Nationality	İzin Türü Type of permission			Toplam Total
	Sürelî Fix-Term	Süresiz Indefinite	Bağımsız Independent	
Romanya Romania	260	0	0	260
Rusya Russia	11.561	0	0	11.561
Sırbistan Serbia	190	0	0	190
Somali Somalia	139	0	0	139
Sri Lanka Sri Lanka	237	0	0	237
Sudan Sudan	144	0	0	144
Suriye Syria	113.208	0	0	113.208
Tacikistan Tajikistan	530	0	0	530
Tayland Thailand	435	0	0	435
Tunus Tunisia	710	0	0	710
Türkmenistan Turkmenistan	8.962	0	0	8.962
Uganda Uganda	137	0	0	137
Ukrayna Ukraine	3.277	0	0	3.277
Ürdün Jordan	633	0	0	633
Yemen Yemen	415	0	0	415
Yunanistan Greece	515	0	0	515
Diğer (*) Other	2.118	0	0	2.118
Toplam - Total	212.682	0	0	212.682

(*): Toplam izin sayısı 100'den daha az olanlardır.

(*): The total number of permitted are less than 100

4.9 Uyruklara ve cinsiyete göre yabancılara verilen çalışma izin sayısı, 2022

Number of work permit given to foreigners by nationalities and sex, 2022

Uyruk Nationality	Erkek Male	Kadın Female	Toplam Total
Afganistan Afghanistan	4.492	465	4.957
Almanya Germany	479	500	979
Amerika United States	528	445	973
Arjantin Argentina	43	73	116
Arnavutluk Albania	87	139	226
Avusturya Austria	67	49	116
Azerbaycan Azerbaijan	2.371	2.122	4.493
Bangladeş Bangladesh	97	15	112
Belarus Belarus	465	478	943
Belçika Belgium	64	40	104
Birleşik Krallık United Kingdom	821	436	1.257
Bosna-Hersek Bosnia and Herzegovina	52	115	167
Brezilya Brazil	149	169	318
Bulgaristan Bulgaria	122	176	298
Cezayir Algeria	278	368	646
Çekya Czechia	42	64	106
Çin China	1.863	361	2.224
Endonezya Indonesia	869	3.853	4.722
Ermenistan Armenia	27	169	196
Etiyopya Ethiopia	118	179	297
Fas Morocco	340	715	1.055
Filipinler Philippines	159	1.706	1.865
Filistin Palestine	750	134	884
Fransa France	287	180	467
Gana Ghana	95	46	141
Güney Afrika Cumhuriyeti Republic of South Africa	100	73	173
Kore Cumhuriyeti (Güney Kore) Republic of Korea (Korean (South))	401	64	465
Gürcistan Georgia	336	2.746	3.082
Hindistan India	1.958	73	2.031

4.9 Uyruklara ve cinsiyete göre yabancılara verilen çalışma izin sayısı, 2022 (devam)
Number of work permit given to foreigners by nationalities and sex, 2022 (continued)

Uyruk Nationality	Erkek Male	Kadın Female	Toplam Total
Hollanda <i>Netherlands</i>	126	85	211
Irak <i>Iraq</i>	3.105	501	3.606
İran <i>Iran</i>	4.079	2.826	6.905
İspanya <i>Spain</i>	209	80	289
İsveç <i>Sweden</i>	52	53	105
İtalya <i>Italy</i>	327	115	442
Japonya <i>Japan</i>	275	83	358
Kanada <i>Canada</i>	139	79	218
Kazakistan <i>Kazakhstan</i>	1.585	3.157	4.742
Kenya <i>Kenya</i>	57	61	118
Kırgızistan <i>Kyrgyzstan</i>	2.212	4.436	6.648
Kolombiya <i>Colombia</i>	306	323	629
Kosova <i>Kosovo</i>	69	78	147
Kuzey Makedonya <i>North Macedonia</i>	106	73	179
Küba <i>Cuba</i>	202	251	453
Libya <i>Libya</i>	320	55	375
Lübnan <i>Lebanon</i>	288	198	486
Malezya <i>Malaysia</i>	127	24	151
Meksika <i>Mexico</i>	87	78	165
Mısır <i>Egypt</i>	827	231	1.058
Moğolistan <i>Mongolia</i>	149	144	293
Moldova <i>Moldova</i>	165	922	1.087
Nepal <i>Nepal</i>	605	422	1.027
Nijerya <i>Nigeria</i>	224	90	314
Özbekistan <i>Uzbekistan</i>	1.114	3.563	4.677
Pakistan <i>Pakistan</i>	748	162	910
Polonya <i>Poland</i>	94	111	205
Romanya <i>Romania</i>	127	133	260
Rusya <i>Russia</i>	6.663	4.898	11.561

4.9 Uyruklara ve cinsiyete göre yabancılara verilen çalışma izin sayısı, 2022 (devam)
Number of work permit given to foreigners by nationalities and sex, 2022 (continued)

Uyruk Nationality	Erkek Male	Kadın Female	Toplam Total
Sırbistan <i>Serbia</i>	106	84	190
Somali <i>Somalia</i>	96	43	139
Sri Lanka <i>Sri Lanka</i>	171	66	237
Sudan <i>Sudan</i>	121	23	144
Suriye <i>Syria</i>	105.811	7.397	113.208
Tacikistan <i>Tajikistan</i>	357	173	530
Tayland <i>Thailand</i>	136	299	435
Tunus <i>Tunisia</i>	316	394	710
Türkmenistan <i>Turkmenistan</i>	2.750	6.212	8.962
Uganda <i>Uganda</i>	28	109	137
Ukrayna <i>Ukraine</i>	592	2.685	3.277
Ürdün <i>Jordan</i>	479	154	633
Yemen <i>Yemen</i>	370	45	415
Yunanistan <i>Greece</i>	320	195	515
Diğer (*) <i>Other</i>	1.353	765	2.118
Toplam - Total	154.853	57.829	212.682

(*): Toplam izin sayısı 100'den daha az olanlardır.

(*): The total number of permitted are less than 100.

4.10 Ekonomik faaliyetlere ve izin türlerine göre yabancılara verilen çalışma izin sayısı, 2022
Number of work permit given to foreigners by type of permission and economic activities, 2022

Faaliyet Kodu Activity Code	Ekonomik faaliyetler / Economic activities (NACE Rev.2)	İzin türü Type of permission			Toplam Total
		Sürelili Fix-Term	Süresiz Indefinite	Bağımsız Independent	
01	Bitkisel ve hayvansal üretim ile avcılık ve ilgili hizmet faaliyetleri <i>Crop and animal production, hunting and related service activities</i>	655	0	0	655
02	Ormancılık ile endüstriyel ve yakacak odun üretimi <i>Forestry and logging</i>	17	0	0	17
03	Balıkçılık ve su ürünleri yetiştiriciliği <i>Fishing and aquaculture</i>	30	0	0	30
05	Kömür ve linyit çıkartılması <i>Mining of coal and lignite</i>	56	0	0	56
06	Ham petrol ve doğal gaz çıkarımı <i>Extraction of crude petroleum and natural gas</i>	7	0	0	7
07	Metal cevherleri madenciliği <i>Mining of metal ores</i>	51	0	0	51
08	Diğer madencilik ve taş ocaklığı <i>Other mining and quarrying</i>	357	0	0	357
09	Madenciliği destekleyici hizmet faaliyetleri <i>Mining support service activities</i>	312	0	0	312
10	Gıda ürünlerinin imalatı <i>Manufacture of food products</i>	5.200	0	0	5.200
11	İçeceklerin imalatı <i>Manufacture of beverages</i>	78	0	0	78
12	Tütün ürünleri imalatı <i>Manufacture of tobacco products</i>	67	0	0	67
13	Tekstil ürünlerinin imalatı <i>Manufacture of textiles</i>	9.777	0	0	9.777
14	Giyim eşyalarının imalatı <i>Manufacture of wearing apparel</i>	14.530	0	0	14.530
15	Deri ve ilgili ürünlerin imalatı <i>Manufacture of leather and related products</i>	3.549	0	0	3.549
16	Ağaç, ağaç ürünleri ve mantar ürünleri imalatı (mobilya hariç); saz, saman ve benzeri malzemelerden örülerek eşyaların imalatı <i>Manufacture of wood and of products of wood and cork, except furniture; manufacture of articles of straw and plaiting materials</i>	1.449	0	0	1.449
17	Kağıt ve kağıt ürünlerinin imalatı <i>Manufacture of paper and paper products</i>	1.179	0	0	1.179
18	Kayıtlı medyanın basılması ve çoğaltılması <i>Printing and reproduction of recorded media</i>	533	0	0	533
19	Kok kömürü ve rafine edilmiş petrol ürünleri imalatı <i>Manufacture of coke and refined petroleum products</i>	54	0	0	54

4.10 Ekonomik faaliyetlere ve izin türlerine göre yabancılara verilen çalışma izin sayısı, 2022 (devam)

Number of work permit given to foreigners by type of permission and economic activities, 2022 (continued)

Faaliyet Kodu Activity Code	Ekonomik faaliyetler / Economic activities (NACE Rev.2)	İzin türü Type of permission			Toplam Total
		Sürelili Fix-Term	Süresiz Indefinite	Bağımsız Independent	
20	Kimyasalların ve kimyasal ürünlerin imalatı Manufacture of chemicals and chemical products	1.612	0	0	1.612
21	Temel eczacılık ürünlerinin ve eczacılığa ilişkin malzemelerin imalatı Manufacture of basic pharmaceutical products and pharmaceutical preparations	207	0	0	207
22	Kauçuk ve plastik ürünlerin imalatı Manufacture of rubber and plastic products	4.394	0	0	4.394
23	Diğer metalik olmayan mineral ürünlerin imalatı Manufacture of other non-metallic mineral products	2.158	0	0	2.158
24	Ana metal sanayii Manufacture of basic metals	1.881	0	0	1.881
25	Fabrikasyon metal ürünleri imalatı (Makine ve teçhizat hariç) Manufacture of fabricated metal products, except machinery and equipment	7.945	0	0	7.945
26	Bilgisayarların, elektronik ve optik ürünlerin imalatı Manufacture of computer, electronic and optical products	365	0	0	365
27	Elektrikli teçhizat imalatı Manufacture of electrical equipment	1.679	0	0	1.679
28	Başka yerde sınıflandırılmamış makine ve ekipman imalatı Manufacture of machinery and equipment n.e.c.	3.681	0	0	3.681
29	Motorlu kara taşıtı, treyler (römork) ve yarı treyler (yarı römork) imalatı Manufacture of motor vehicles, trailers and semi-trailers	1.773	0	0	1.773
30	Diğer ulaşım araçlarının imalatı Manufacture of other transport equipment	422	0	0	422
31	Mobilya imalatı Manufacture of furniture	5.591	0	0	5.591
32	Diğer imalatlar Other manufacturing	1.391	0	0	1.391
33	Makine ve ekipmanların kurulumu ve onarımı Repair and installation of machinery and equipment	1.101	0	0	1.101
35	Elektrik, gaz, buhar ve havalandırma sistemi üretim ve dağıtımı Electricity, gas, steam and air conditioning supply	200	0	0	200

4.10 Ekonomik faaliyetlere ve izin türlerine göre yabancılara verilen çalışma izin sayısı, 2022 (devam)

Number of work permit given to foreigners by type of permission and economic activities, 2022 (continued)

Faaliyet Kodu Activity Code	Ekonomik faaliyetler / Economic activities (NACE Rev.2)	İzin türü Type of permission			Toplam Total
		Sürelî Fix-Term	Süresiz Indefinite	Bağımsız Independent	
36	Suyun toplanması, arıtılması ve dağıtılması Water collection, treatment and supply	9	0	0	9
37	Kanalizasyon Sewerage	2	0	0	2
38	Atık toplama, geri kazanım ve bertaraf faaliyetleri Waste collection, treatment and disposal activities; materials recovery	640	0	0	640
41	Bina inşaatı Construction of buildings	3.755	0	0	3.755
42	Bina dışı yapıların inşaatı Civil engineering	8.233	0	0	8.233
43	Özel inşaat faaliyetleri Specialised construction activities	1.922	0	0	1.922
45	Motorlu kara taşıtlarının ve motosikletlerin toptan ve perakende ticareti ile onarımı Wholesale and retail trade and repair of motor vehicles and motorcycles	2.791	0	0	2.791
46	Toptan ticaret (Motorlu kara taşıtları ve motosikletler hariç) Wholesale trade, except of motor vehicles and motorcycles	16.747	0	0	16.747
47	Perakende ticaret (Motorlu kara taşıtları ve motosikletler hariç) Retail trade, except of motor vehicles and motorcycles	8.812	0	0	8.812
49	Kara taşımacılığı ve boru hattı taşımacılığı Land transport and transport via pipelines	1.407	0	0	1.407
50	Su yolu taşımacılığı Water transport	72	0	0	72
51	Hava yolu taşımacılığı Air transport	1.054	0	0	1.054
52	Taşımacılık için depolama ve destekleyici faaliyetler Warehousing and support activities for transportation	836	0	0	836
53	Posta ve kurye faaliyetleri Postal and courier activities	160	0	0	160
55	Konaklama Accommodation	18.785	0	0	18.785

4.10 Ekonomik faaliyetlere ve izin türlerine göre yabancılara verilen çalışma izin sayısı, 2022 (devam)
Number of work permit given to foreigners by type of permission and economic activities, 2022 (continued)

Faaliyet Kodu Activity Code	Ekonomik faaliyetler / Economic activities (NACE Rev.2)	İzin türü Type of permission			Toplam Total
		Sürelili Fix-Term	Süresiz Indefinite	Bağımsız Independent	
56	Yiyecek ve içecek hizmeti faaliyetleri Food and beverage service activities	6.512	0	0	6.512
58	Yayıncılık faaliyetleri Publishing activities	118	0	0	118
59	Sinema filmi, video ve televizyon programları yapım faaliyeti, ses kaydı ve müzik yayımlama faaliyetleri Motion picture, video and television programme production, sound recording and music publishing activities	297	0	0	297
60	Programcılık ve yayıncılık faaliyetleri Programming and broadcasting activities	133	0	0	133
61	Telekomünikasyon Telecommunications	176	0	0	176
62	Bilgisayar programlama, danışmanlık ve ilgili faaliyetler Computer programming, consultancy and related activities	1.763	0	0	1.763
63	Bilgi hizmet faaliyetleri Information service activities	523	0	0	523
64	Finansal hizmet faaliyetleri (Sigorta ve emeklilik fonları hariç) Financial service activities, except insurance and pension funding	181	0	0	181
65	Sigorta, reasürans ve emeklilik fonları (Zorunlu sosyal güvenlik hariç) Insurance, reinsurance and pension funding, except compulsory social security	28	0	0	28
66	Finansal hizmetler ile sigorta faaliyetleri için yardımcı faaliyetler Activities auxiliary to financial services and insurance activities	233	0	0	233
68	Gayrimenkul faaliyetleri Real estate activities	2.066	0	0	2.066
69	Hukuk ve muhasebe faaliyetleri Legal and accounting activities	228	0	0	228
70	İdare merkezi ve idari danışmanlık faaliyetleri Activities of head offices; management consultancy activities	2.045	0	0	2.045
71	Mimarlık ve mühendislik faaliyetleri; teknik test ve analiz faaliyetleri Architectural and engineering activities; technical testing and analysis	1.117	0	0	1.117

4.10 Ekonomik faaliyetlere ve izin türlerine göre yabancılara verilen çalışma izin sayısı, 2022 (devam)

Number of work permit given to foreigners by type of permission and economic activities, 2022 (continued)

Faaliyet Kodu Activity Code	Ekonomik faaliyetler / Economic activities (NACE Rev.2)	İzin türü Type of permission			Toplam Total
		Sürelili Fix-Term	Süresiz Indefinite	Bağımsız Independent	
72	Bilimsel araştırma ve geliştirme faaliyetleri Scientific research and development	109	0	0	109
73	Reklamcılık ve piyasa araştırması Advertising and market research	466	0	0	466
74	Diğer mesleki, bilimsel ve teknik faaliyetler Other professional, scientific and technical activities	384	0	0	384
75	Veterinerlik hizmetleri Veterinary activities	22	0	0	22
77	Kiralama ve leasing faaliyetleri Rental and leasing activities	461	0	0	461
78	İstihdam faaliyetleri Employment activities	950	0	0	950
79	Seyahat acentesi, tur operatörü ve diğer rezervasyon hizmetleri ve ilgili faaliyetler Travel agency, tour operator reservation service and related activities	2.512	0	0	2.512
80	Güvenlik ve soruşturma faaliyetleri Security and investigation activities	58	0	0	58
81	Binalar ile ilgili hizmetler ve çevre düzenlemesi faaliyetleri Services to buildings and landscape activities	267	0	0	267
82	Büro yönetimi, büro destek ve iş destek faaliyetleri Office administrative, office support and other business support activities	5.825	0	0	5.825
84	Kamu yönetimi ve savunma; zorunlu sosyal güvenlik Public administration and defence; compulsory social security	98	0	0	98
85	Eğitim Education	7.302	0	0	7.302
86	İnsan sağlığı hizmetleri Human health activities	5.822	0	0	5.822
87	Yatılı bakım faaliyetleri Residential care activities	8	0	0	8
88	Barınacak yer sağlanmaksızın verilen sosyal hizmetler Social work activities without accommodation	416	0	0	416

4.10 Ekonomik faaliyetlere ve izin türlerine göre yabancılara verilen çalışma izin sayısı, 2022 (devam)

Number of work permit given to foreigners by type of permission and economic activities, 2022 (continued)

Faaliyet Kodu Activity Code	Ekonomik faaliyetler / Economic activities (NACE Rev.2)	İzin türü Type of permission			Toplam Total
		Sürelî Fix-Term	Süresiz Indefinite	Bağımsız Independent	
90	Yaratıcı sanatlar, gösteri sanatları ve eğlence faaliyetleri Creative, arts and entertainment activities	1.012	0	0	1.012
91	Kütüphaneler, arşivler, müzeler ve diğer kültürel faaliyetler Libraries, archives, museums and other cultural activities	2	0	0	2
92	Kumar ve müşterek bahis faaliyetleri Gambling and betting activities	1	0	0	1
93	Spor faaliyetleri, eğlence ve dinlenme faaliyetleri Sports activities and amusement and recreation activities	393	0	0	393
94	Üye olunan kuruluşların faaliyetleri Activities of membership organisations	2.391	0	0	2.391
95	Bilgisayarların, kişisel eşyaların ve ev eşyalarının onarımı Repair of computers and personal and household goods	542	0	0	542
96	Diğer hizmet faaliyetleri Other personal service activities	3.970	0	0	3.970
97	Ev içi çalışan personelin işverenleri olarak hanehalklarının faaliyetleri Activities of households as employers of domestic personnel	15.146	0	0	15.146
99	Uluslararası örgütler ve temsilciliklerinin faaliyetleri Activities of extraterritorial organisations and bodies	141	0	0	141
	Bilinmeyen Unknown	11.438	0	0	11.438
Toplam - Total		212.682	0	0	212.682

4.11 İllere ve izin türlerine göre yabancılara verilen çalışma izin sayısı, 2022

Number of work permit given to foreigners by type of permission and provinces, 2022

İl Province	İzin türü Type of permission			Toplam Total
	Sürelili Fix-Term	Süresiz Indefinite	Bağımsız Independent	
Adana	3.363	0	0	3.363
Adıyaman	174	0	0	174
Afyonkarahisar	365	0	0	365
Ağrı	18	0	0	18
Aksaray	211	0	0	211
Amasya	36	0	0	36
Ankara	10.587	0	0	10.587
Antalya	22.107	0	0	22.107
Ardahan	13	0	0	13
Artvin	40	0	0	40
Aydın	714	0	0	714
Balıkesir	458	0	0	458
Bartın	74	0	0	74
Batman	83	0	0	83
Bayburt	13	0	0	13
Bilecik	183	0	0	183
Bingöl	35	0	0	35
Bitlis	5	0	0	5
Bolu	663	0	0	663
Burdur	154	0	0	154
Bursa	16.206	0	0	16.206
Çanakkale	327	0	0	327
Çankırı	161	0	0	161
Çorum	118	0	0	118
Denizli	1.128	0	0	1.128
Diyarbakır	180	0	0	180
Düzce	300	0	0	300
Edirne	166	0	0	166
Elazığ	148	0	0	148
Erzincan	101	0	0	101
Erzurum	108	0	0	108
Eskişehir	923	0	0	923
Gaziantep	13.111	0	0	13.111
Giresun	56	0	0	56
Gümüşhane	18	0	0	18
Hakkari	5	0	0	5
Hatay	3.018	0	0	3.018
İğdır	20	0	0	20

4.11 İllere ve izin türlerine göre yabancılara verilen çalışma izin sayısı, 2022 (devam)

Number of work permit given to foreigners by type of permission and provinces, 2022 (continued)

İl Province	İzin türü Type of permission			Toplam Total
	Sürelî Fix-Term	Süresiz Indefinite	Bağımsız Independent	
Isparta	247	0	0	247
İstanbul	82.147	0	0	82.147
İzmir	6.354	0	0	6.354
Kahramanmaraş	3.280	0	0	3.280
Karabük	131	0	0	131
Karaman	68	0	0	68
Kars	21	0	0	21
Kastamonu	105	0	0	105
Kayseri	3.263	0	0	3.263
Kırıkkale	89	0	0	89
Kırklareli	229	0	0	229
Kırşehir	41	0	0	41
Kilis	1.056	0	0	1.056
Kocaeli	6.080	0	0	6.080
Konya	4.728	0	0	4.728
Kütahya	171	0	0	171
Malatya	876	0	0	876
Manisa	879	0	0	879
Mardin	371	0	0	371
Mersin	13.553	0	0	13.553
Muğla	3.574	0	0	3.574
Muş	13	0	0	13
Nevşehir	240	0	0	240
Niğde	86	0	0	86
Ordu	113	0	0	113
Osmaniye	278	0	0	278
Rize	110	0	0	110
Sakarya	1.694	0	0	1.694
Samsun	480	0	0	480
Siirt	36	0	0	36
Sinop	98	0	0	98
Sivas	44	0	0	44
Şanlıurfa	2.165	0	0	2.165
Şırnak	22	0	0	22
Tekirdağ	1.566	0	0	1.566
Tokat	88	0	0	88
Trabzon	712	0	0	712
Tunceli	2	0	0	2
Uşak	595	0	0	595
Van	89	0	0	89
Yalova	766	0	0	766
Yozgat	36	0	0	36
Zonguldak	796	0	0	796
Toplam - Total	212.682	0	0	212.682

4.12 İllere ve cinsiyete göre yabancılara verilen çalışma izin sayısı, 2022

Number of work permit given to foreigners by type of provinces and sex, 2022

İl Province	Kadın Female	Erkek Male	Toplam Total
Adana	507	2.856	3.363
Adıyaman	37	137	174
Afyonkarahisar	76	289	365
Ağrı	8	10	18
Aksaray	33	178	211
Amasya	9	27	36
Ankara	4.488	6.099	10.587
Antalya	14.149	7.958	22.107
Ardahan	7	6	13
Artvin	31	9	40
Aydın	363	351	714
Balıkesir	129	329	458
Bartın	11	63	74
Batman	25	58	83
Bayburt	5	8	13
Bilecik	20	163	183
Bingöl	5	30	35
Bitlis	1	4	5
Bolu	70	593	663
Burdur	11	143	154
Bursa	1.363	14.843	16.206
Çanakkale	94	233	327
Çankırı	19	142	161
Çorum	24	94	118
Denizli	255	873	1.128
Diyarbakır	54	126	180
Düzce	57	243	300
Edirne	62	104	166
Elazığ	23	125	148
Erzincan	25	76	101
Erzurum	45	63	108
Eskişehir	163	760	923
Gaziantep	1.325	11.786	13.111
Giresun	32	24	56
Gümüşhane	6	12	18
Hakkari	1	4	5
Hatay	496	2.522	3.018
İğdır	5	15	20

4.12 İllere ve cinsiyete göre yabancılara verilen çalışma izin sayısı, 2022 (devamı)

Number of work permit given to foreigners by type of provinces and sex, 2022 (continued)

İl Province	Kadın Female	Erkek Male	Toplam Total
Isparta	43	204	247
İstanbul	22.657	59.490	82.147
İzmir	2.522	3.832	6.354
Kahramanmaraş	173	3.107	3.280
Karabük	23	108	131
Karaman	20	48	68
Kars	10	11	21
Kastamonu	16	89	105
Kayseri	252	3.011	3.263
Kırkkale	12	77	89
Kırklareli	39	190	229
Kırşehir	9	32	41
Kilis	151	905	1.056
Kocaeli	573	5.507	6.080
Konya	328	4.400	4.728
Kütahya	48	123	171
Malatya	111	765	876
Manisa	136	743	879
Mardin	73	298	371
Mersin	2.213	11.340	13.553
Muğla	2.194	1.380	3.574
Muş	3	10	13
Nevşehir	78	162	240
Niğde	10	76	86
Ordu	60	53	113
Osmaniye	34	244	278
Rize	55	55	110
Sakarya	273	1.421	1.694
Samsun	200	280	480
Siirt	5	31	36
Sinop	29	69	98
Sivas	21	23	44
Şanlıurfa	513	1.652	2.165
Şırnak	0	22	22
Tekirdağ	184	1.382	1.566
Tokat	22	66	88
Trabzon	206	506	712
Tunceli	2	0	2
Uşak	164	431	595
Van	35	54	89
Yalova	205	561	766
Yozgat	11	25	36
Zonguldak	82	714	796
Toplam - Total	57.829	154.853	212.682

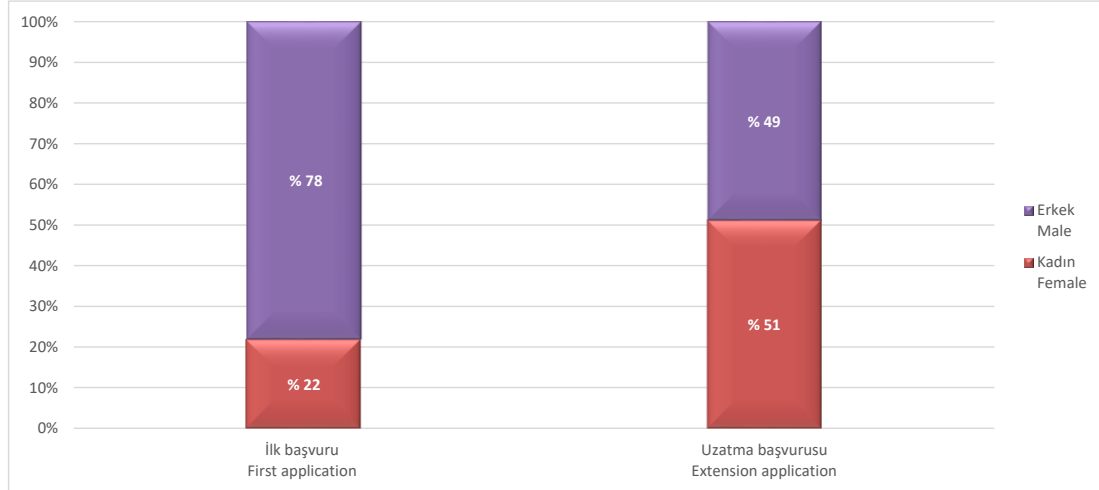
4.13 Başvuru türüne göre yabancılara verilen çalışma izin sayısı, 2022
Number of work permit given to foreigners by type of application, 2022

Ay Month	Başvuru türü Type of application		Toplam Total
	İlk başvuru First application	Uzatma başvurusu Extension application	
Ocak January	9.749	2.296	12.045
Şubat February	12.296	3.099	15.395
Mart March	19.994	3.672	23.666
Nisan April	18.504	3.006	21.510
Mayıs May	13.757	2.083	15.840
Haziran June	18.160	3.101	21.261
Temmuz July	10.439	2.541	12.980
Ağustos August	11.303	3.173	14.476
Eylül September	13.818	3.854	17.672
Ekim October	16.785	3.783	20.568
Kasım November	16.465	3.982	20.447
Aralık December	13.121	3.701	16.822
Toplam - Total	174.391	38.291	212.682

4.14 Başvuru türüne ve cinsiyete göre yabancılara verilen çalışma izin sayısı, 2022
Number of work permit given to foreigners by type of application and sex, 2022

Cinsiyet Sex	Başvuru türü Type of application		Toplam Total
	İlk başvuru First application	Uzatma başvurusu Extension application	
Kadın Female	38.230	19.599	57.829
Erkek Male	136.161	18.692	154.853
Toplam - Total	174.391	38.291	212.682

Grafik 4.2 Başvuru türüne ve cinsiyete göre yabancılara verilen çalışma izinlerinin oransal dağılımı, 2022
Proportional distribution of work permit given to foreigners by type of application and sex, 2022



**İŞ SAĞLIĞI VE
GÜVENLİĞİ**
*OCCUPATIONAL
HEALTH AND SAFETY*

2022

	Sayfa Page	
İçindekiler	115	Contents
Açıklama	116-117	Explanation
Tablo		Table
5.1 İş Sağlığı ve Güvenliği Genel Müdürlüğü tarafından yürütülen belgelendirme işlemleri, 2022	118	5.1 Certification process conducted by General Directorate of Occupational Health and Safety, 2022
5.2 İş Sağlığı ve Güvenliği Genel Müdürlüğü tarafından yürütülen belgelendirme işlemleri	119	5.2 Certification process conducted by General Directorate of Occupational Health and Safety
5.3 İş Sağlığı ve Güvenliği Genel Müdürlüğü tarafından yürütülen yetkilendirme işlemleri, 2022	121	5.3 Authorization by General Directorate of Occupational Health and Safety, 2022
5.4 İş Sağlığı ve Güvenliği Genel Müdürlüğü tarafından yürütülen laboratuvar yetkilendirme işlemleri, 2022	121	5.4 Laboratory Authorization by General Directorate of Occupational Health and Safety, 2022
5.5 İş Sağlığı ve Güvenliği Genel Müdürlüğü tarafından yürütülen yetkilendirme işlemleri	122	5.5 Authorization by General Directorate of Occupational Health and Safety
5.6 İş Sağlığı ve Güvenliği Genel Müdürlüğü tarafından yürütülen laboratuvar yetkilendirme işlemleri	123	5.6 Laboratory Authorization by General Directorate of Occupational Health and Safety
5.7 İş Sağlığı ve Güvenliği Enstitü Müdürlüğünde (İSGÜM) ve bölge laboratuvar şefliklerinde yapılan ölçüm ve analizler, 2022	124-125	5.7 Number of the measurements and analysis made in ISGUM and regional laboratories, 2022
5.8 İş Sağlığı ve Güvenliği Araştırma ve Geliştirme Enstitüsü Başkanlığı (İSGÜM) tarafından gerçekleştirilen eğitimler	126	5.8 Number of the training made in ISGUM
5.9 İş Sağlığı ve Güvenliği Enstitü Müdürlüğüne (İSGÜM) başvuru Kontrol Belgesi sayısı, 2022	127	5.9 Number of the Control Certification referenced to ISGUM , 2022
5.10 İş Sağlığı ve Güvenliği Genel Müdürlüğü tarafından KKD'lerin piyasa gözetimi ve denetimine ilişkin veriler	128	5.10 Market surveillance of PPE's by General Directorate of Occupational Health and Safety

Açıklama

Açıklama

İş güvenliği uzmanı: İş sağlığı ve güvenliği alanında görev yapmak üzere Bakanlıkça yetkilendirilmiş, iş güvenliği uzmanlığı belgesine sahip mühendis, mimar veya teknik elemanı, ifade eder.

İşyeri hekimi: İş sağlığı ve güvenliği alanında görev yapmak üzere Bakanlıkça yetkilendirilmiş, işyeri hekimliği belgesine sahip hekimi, ifade eder.

Ortak sağlık ve güvenlik birimi: Kamu kurum ve kuruluşları, organize sanayi bölgeleri ile Türk Ticaret Kanununa göre faaliyet gösteren şirketler tarafından, işyerlerine iş sağlığı ve güvenliği hizmetlerini sunmak üzere kurulan gerekli donanım ve personele sahip olan ve Bakanlıkça yetkilendirilen birimi, ifade eder.

Eğitim kurumu: İş güvenliği uzmanı, işyeri hekimi ve diğer sağlık personelinin eğitimlerini vermek üzere Bakanlıkça yetkilendirilen kamu kurum ve kuruluşlarını, üniversiteleri ve Türk Ticaret Kanununa göre faaliyet gösteren şirketler tarafından kurulan müesseseleri, ifade eder.

Toplum sağlığı merkezi (TSM): İşyeri hekimliği hizmeti vermek üzere yetkilendirilen Sağlık Bakanlığına bağlı toplum sağlığı merkezlerini, ifade eder.

İş güvenliği uzmanlığı eğitici belgesi

a) Pedagojik formasyona veya eğitimcilerin eğitimi belgesine ve iş sağlığı ve güvenliği alanında en az beş yıllık mesleki tecrübeye sahip; (A) sınıfı iş güvenliği uzmanları, iş sağlığı ve güvenliği, iş sağlığı veya iş güvenliği lisansüstü eğitimine sahip mühendis, mimar veya teknik elemanlar ile Bakanlıkta görevli iş sağlığı ve güvenliği uzmanlarına,
b) Pedagojik formasyona veya eğitimcilerin eğitimi belgesine sahip ve en az beş yıl teftiş yapmış iş müfettişlerine,
c) Pedagojik formasyona veya eğitimcilerin eğitimi belgesine ve en az on yıllık uzmanlık tecrübesine sahip, mühendis, mimar veya teknik eleman niteliğini haiz Bakanlıkta görevli çalışma ve sosyal güvenlik eğitim uzmanlarına,
ç) Mühendis, mimar, fizikçi, kimyager ve teknik öğretmenler ile hukuk fakültelerinden mezun olanlardan üniversitelerde Bakanlıkça ilan edilen eğitim programlarına uygun en az dört yarıyıl ders verenlere, başvuruları halinde düzenlenir.

Explanation

Explanation

Occupational safety expert: Any engineer, architect or technical staff who are authorised by the Ministry to work in the field of occupational health and safety and who have occupational health and safety expertise certificate.

Occupational physician: Any physician who is authorised by the Ministry to work in the field of occupational health and safety and who has occupational medicine certificate.

Joint health and safety unit: Any unit which is established by public institutions and organisations, organised industrial zones and companies operating under the Turkish Code of Commerce in order to provide occupational health and safety services to workplaces, with required equipment and personnel and which is authorised by the Ministry.

Training institution: Public institutions and organisations, universities and enterprises established by companies operating in accordance with the Turkish Code of Commerce authorised by the Ministry to provide training for occupational safety specialists, occupational physicians and other health-care personnel.

Community health center: Any community health center affiliated to the Ministry of Health which is authorised to provide occupational physician service.

Occupational safety expert trainer certificate is issued to positions given below in the case of their application, having received pedagogical training or training of trainers certificate and having at least five years of experience in occupational health and safety,

a)

1) Class (A) occupational safety experts,

2) Engineers, architects or technical staff who have Master's Degree in occupational safety and health, occupational safety or occupational health,

3) Occupational health and safety experts working at the Ministry,
b) Labour inspectors who have received pedagogical training or training of trainers certificate and who have at least five years of inspection experience,

c) Labour and social security training experts working at the Ministry, whom are engineer, architect or technical staff and received pedagogical training or training of trainers certificate with at least ten years of expertise experience,

ç) Engineers, architects, physicists, chemists, technical instructors and people who have bachelor of laws degree, who have at least four semesters of experience as lecturer in the universities in the fields in compliance with programmes announced by the Ministry,

Açıklama**İşyeri hekimliği eğitici belgesi;**

- a) Pedagojik formasyona veya eğitimcilerin eğitimi belgesine ve iş sağlığı ve güvenliği alanında en az beş yıllık mesleki tecrübeye sahip; işyeri hekimleri ile iş sağlığı ve güvenliği, iş sağlığı veya iş güvenliği lisansüstü eğitimine sahip hekimlere,
- b) Üniversitelerde, Bakanlıkça ilan edilen eğitim programlarına uygun alanlarda en az dört yarıyıl ders veren hekimlere,
- c) İş ve meslek hastalıkları ya da işyeri hekimliği yan dal uzmanları ile uzmanlık eğitimi süresince iş sağlığı ve güvenliği ile ilgili en az 150 saat teorik ve uygulamalı eğitim alan halk sağlığı uzmanlarına, başvurmaları halinde, düzenlenir.

(A) sınıfı iş güvenliği uzmanlığı belgesi;

- 1) (B) sınıfı iş güvenliği uzmanlığı belgesiyle en az dört yıl fiilen görev yaptığını iş güvenliği uzmanlığı sözleşmesi ile belgeleyen ve (A) sınıfı iş güvenliği uzmanlığı eğitimine katılarak yapılacak (A) sınıfı iş güvenliği uzmanlığı sınavında başarılı olan mühendis, mimar veya teknik elemanlara,

- 2) İş sağlığı ve güvenliği alanında en az beş yıl teftiş yapmış mühendis, mimar veya teknik eleman olan iş müfettişleri, en az beş yıl uzman olarak çalışmış Bakanlık iş sağlığı ve güvenliği uzmanları, iş sağlığı ve güvenliği veya iş güvenliği doktorası yapmış olan mühendis, mimar veya teknik elemanlar ile Genel Müdürlük ve bağlı birimlerinde mühendis, mimar veya teknik eleman olarak en az on yıl görev yapmış olanlardan (A) sınıfı iş güvenliği uzmanlığı için yapılacak sınavda başarılı olanlara,

(B) sınıfı iş güvenliği uzmanlığı belgesi;

- 1) (C) sınıfı iş güvenliği uzmanlığı belgesiyle en az üç yıl fiilen görev yaptığını iş güvenliği uzmanlığı sözleşmesi ile belgeleyen ve (B) sınıfı iş güvenliği uzmanlığı eğitimine katılarak yapılacak (B) sınıfı iş güvenliği uzmanlığı sınavında başarılı olan mühendis, mimar veya teknik elemanlara,

- 2) İş sağlığı ve güvenliği veya iş güvenliği yüksek lisansı yapmış olan mühendis, mimar veya teknik elemanlardan (B) sınıfı iş güvenliği uzmanlığı sınavında başarılı olanlara,

(C) sınıfı iş güvenliği uzmanlığı belgesi;

- C) sınıfı iş güvenliği uzmanlığı eğitimine katılarak yapılacak (C) sınıfı iş güvenliği uzmanlığı sınavında başarılı olan mühendis, mimar veya teknik elemanlara Bakanlıkça verilir.

Explanation**Occupational physician trainer certificate is issued to below positions in the case of their application;**

- a) Occupational physicians or physicians who have Master's Degree in occupational safety and health, occupational safety or occupational health, who have received pedagogical training or training of trainers certificate and who have at least five years of experience in occupational health and safety,
- b) Physicians who have at least four semesters of experience as lecturer in universities in the fields in compliance with programmes announced by the Ministry,
- c) Physicians who undertake fellowship in workrelated and occupational diseases or occupational medicine or public health specialists who have at least 150 hours of course in occupational safety and health involving theory and practice, during their specialist training.

The Ministry shall issue a Class (A) occupational safety expert's certificate to;

- 1) engineers, architects or technical staff who submit an occupational safety expert contract proving at least four years of experience with a class (B) occupational safety expert certificate, and who participated class (A) occupational safety expertise training programme and passed the examination for class (A) occupational safety expertise.

- 2) Labour inspectors who are engineer, architect or technical staff with at least five years of inspection experience in occupational health and safety; occupational health and safety experts with at least five years of experience of expertise in the Ministry; engineers, architects or technical staff with doctor of science degrees in occupational health and safety or occupational safety; engineers, architects or technical staff with at least ten years of experience at the Directorate General and its affiliated units, and who passed the examination for class (A) safety expertise,

The Ministry shall issue a Class (B) occupational safety expert's certificate to;

- 1) Engineers, architects or technical staff who submit an occupational safety expert contract proving at least three years of expertise experience with a class (C) occupational safety expert certificate, and who participated class (B) occupational safety expertise training programme and passed the examination for class (B) occupational safety expertise.

- 2) Engineers, architects or technical staff with master of science degrees in occupational health and safety or occupational safety and passed the examination for class (B) occupational safety expertise.

The Ministry shall issue a Class (C) occupational safety expert's certificate to;

- Engineers, architects or technical staff who participated class (C) occupational safety expertise training programme and passed the examination for class (C) occupational safety expertise.

5.1 İş Sağlığı ve Güvenliği Genel Müdürlüğü tarafından yürütülen belgelendirme işlemleri, 2022

Certification process conducted by General Directorate of Occupational Health and Safety, 2022

Ay Month	A sınıfı iş güvenliği uzmanlığı A class occupational safety expert's certificate	B sınıfı iş güvenliği uzmanlığı B class occupational safety expert's certificate	C sınıfı iş güvenliği uzmanlığı C class occupational safety expert's certificate	İşyeri Hekimi Occupational physician	Eğitici belgesi Trainer certificate
Ocak January	11	0	1	1	8
Şubat February	33	0	1	2	24
Mart March	18	0	0	0	20
Nisan April	14	0	0	0	19
Mayıs May	5	0	0	0	16
Haziran June	206	1.194	375	867	13
Temmuz July	2	0	0	0	18
Ağustos August	4	0	0	0	10
Eylül September	1	0	0	0	15
Ekim October	6	0	0	0	6
Kasım November	44	71	99	58	11
Aralık December	79	113	185	149	44
Toplam Total	423	1.378	661	1.077	204

5.2 İş Sağlığı ve Güvenliği Genel Müdürlüğü tarafından yürütülen belgelendirme işlemleri

Certification process conducted by General Directorate of Occupational Health and Safety

Yıllar Years	A sınıfı iş güvenliği uzmanlığı A class occupational safety expert's certificate	B sınıfı iş güvenliği uzmanlığı B class occupational safety expert's certificate	C sınıfı iş güvenliği uzmanlığı C class occupational safety expert's certificate	İşyeri Hekimi Occupational physician	Diğer Sağlık Personeli Other Health Personnel	Eğitici Belgesi Trainer Certificate	Diğer Sağlık Personeli Eğitici Belgesi Other Health Personnel Trainer Certificate
2012	186	40	4.777	6.336	0	277	0
2013	698	616	27.616	9.652	0	2.519	0
2014	12.036	7.369	45.336	7.771	3	716	0
2015	2.536	1.372	10.525	3.830	204	133	13
2016	2.175	2.660	8.123	3.314	6.633	78	1
2017	292	3.105	11.813	3.760	4.639	71	1
2018	334	3.808	4.364	3.647	3.640	224	1
2019	846	3.378	4.783	2.052	2.558	327	0
2020	453	3.046	5.683	1.199	1.561	207	0
2021	867	2.044	2.975	1.954	1.228	236	0
2022	423	1.378	661	1.077	356	204	0

5.3 İş Sağlığı ve Güvenliği Genel Müdürlüğü tarafından yürütülen yetkilendirme işlemleri, 2022

Authorization by General Directorate of Occupational Health and Safety, 2022

Ay Month	Eğitim kurumları Training institutions	Ortak Sağlık Güvenlik Birimi Joint health and safety unit	Toplum Sağlığı Merkezi Community health center
Ocak January	0	2	0
Şubat February	0	14	0
Mart March	0	11	0
Nisan April	0	6	0
Mayıs May	0	2	0
Haziran June	0	17	0
Temmuz July	0	6	0
Ağustos August	2	8	1
Eylül September	1	14	0
Ekim October	2	16	1
Kasım November	0	8	0
Aralık December	0	35	1
Toplam Total	5	139	3

5.4 İş Sağlığı ve Güvenliği Genel Müdürlüğü tarafından yürütülen laboratuvar yetkilendirme işlemleri, 2022

Laboratory Authorization by General Directorate of Occupational Health and Safety, 2022

Ay <i>Month</i>	İş Hijyeni Laboratuvarları <i>Occupational Hygiene Laboratories</i>
Ocak <i>January</i>	2
Şubat <i>February</i>	5
Mart <i>March</i>	3
Nisan <i>April</i>	2
Mayıs <i>May</i>	1
Haziran <i>June</i>	2
Temmuz <i>July</i>	1
Ağustos <i>August</i>	5
Eylül <i>September</i>	1
Ekim <i>October</i>	4
Kasım <i>November</i>	1
Aralık <i>December</i>	4
Toplam <i>Total</i>	31

5.5 İş Sağlığı ve Güvenliği Genel Müdürlüğü tarafından yürütülen yetkilendirme işlemleri
Authorization by General Directorate of Occupational Health and Safety

Yıllar Years	Eğitim kurumları Training institutions	Ortak Sağlık Güvenlik Birimi Joint health and safety unit	Toplum Sağlığı Merkezi Community health center
2012	34	191	11
2013	195	811	38
2014	39	710	35
2015	11	406	3
2016	21	412	2
2017	10	310	0
2018	5	231	1
2019	4	134	3
2020	6	119	0
2021	6	149	2
2022	5	139	3

5.6 İş Sağlığı ve Güvenliği Genel Müdürlüğü tarafından yürütülen laboratuvar yetkilendirme işlemleri
Laboratory Authorization by General Directorate of Occupational Health and Safety

Yıllar Years	İş Hijyeni Laboratuvarları Occupational Hygiene Laboratories
2012	0
2013	0
2014	7
2015	54
2016	62
2017	21
2018	19
2019	48
2020	34
2021	26
2022	31

Laboratuvar yetkilendirme bölümü faaliyetleri çıkan yönetmelikle 2014 yılı itibarı ile başlamıştır.

Laboratory authorization section operations started by the year 2014 with the bylaw.

5.7 İş Sağlığı ve Güvenliği Enstitü Müdürlüğünde (İSGÜM) ve bölge laboratuvar şefliklerinde yapılan ölçüm ve analizler, 2022
Number of the measurements and analysis made in ISGUM and regional laboratories, 2022

Ölçüm ve analiz sayıları (Fiziksel, kimyasal, biyolojik testler dahil) Number of the measurements and analyses (Physical, chemical and biological tests are included)	Bölge laboratuvar şeflikleri Regional laboratories							Toplam Total
	Adana	Ankara (İSGÜM)	Bursa	İstanbul	İzmir	Kayseri	Kocaeli	
Atomik absorpsiyon cihazı (grafit/alevli) 15/1 ile her bir ilave element analizi / Atomic absorber (graphite / flame) 15 / 1 EHer an additional element analysis	0	0	0	0	0	0	0	0
Atomik absorpsiyon cihazı (grafit/alevli) ile havada ağır metal analizi / Heavy metal analysis in the air with atomic absorption device (graphite / flamed)	0	0	0	0	0	0	0	0
Aydınlatma ölçümü / Lighting measurement	0	0	0	0	0	0	0	0
E10 kol titreşimi maruziyet ölçümü / Measurement of hand/arm vibration exposure	0	0	0	0	0	0	0	0
Foruer transform infrared spektrofometresinde serbest silis analizi / Free silica analysis in Foruer transform infrared spectrophotometer	0	0	0	0	0	0	0	0
Gaz kromatografi analizi / Gas Chromatography Analysis	0	0	0	0	0	0	0	0
Hava akım hızı / Air flow rate	0	0	0	0	0	0	0	0
İşyeri havasında dedektör veya tüp ile ANLK gaz ölçümü / ANLK gas measurement with detector or tube in workplace air	0	0	0	0	0	0	0	0
İşyeri havasında toz numunesi alma ve grametrik değ. (30 ölç.kadar) / Dust sampling and gravimetric change in workplace air. (30 measurements per sec)	0	0	0	0	0	0	0	0
İyon kromatografisinde analiz / Analysis in ion chromatography	0	0	0	0	0	0	0	0

5.7 İş Sağlığı ve Güvenliği Merkezi Müdürlüğünde (İSGÜM) ve bölge laboratuvar şefliklerinde yapılan ölçüm ve analizler, 2022 (devam)
Number of the measurements and analysis made in ISGUM and regional laboratories, 2022 (continued)

Ölçüm ve analiz sayıları (Fiziksel, kimyasal, biyolojik testler dahil) Number of the measurements and analyses (Physical, chemical and biological tests are included)	Bölge laboratuvar şeflikleri Regional laboratories							Toplam Total
	Adana	Ankara (İSGÜM)	Bursa	İstanbul	İzmir	Kayseri	Kocaeli	
Kişisel gürültü maruziyeti / Personal noise exposure	0	0	0	0	0	0	0	0
Lifsi tozların kontarasyon tayini / Determination of the contraction of lysine powders	0	0	0	0	0	0	0	0
Lifsi tozların tür analizi / Species analysis of livia powders	0	0	0	0	0	0	0	0
Termal konfor şartlarının ölçümü / Measurement of thermal comfort conditions	0	0	0	0	0	0	0	0
Tüm vucut titreşim kişisel maruziyeti / Personal body vibration exposure	0	0	0	0	0	0	0	0
Aromatik hidrokarbon maruziyeti / Exposure to aromatic hydrocarbons	0	0	0	0	0	0	0	0
Kanda Kurşun Analizi / Blood lead analysis	0	0	0	0	0	0	0	0
Kanda Bakır Analizi / Blood copper analysis	0	0	0	0	0	0	0	0
Kanda Nikel Analizi / Blood nickel analysis	0	0	0	0	0	0	0	0
Kanda Arsenik Analizi / Blood arsenic analysis	0	0	0	0	0	0	0	0
Kanda/İdrarda Krom Analizi / Blood/urine chromium analysis	0	0	0	0	0	0	0	0
Kanda/İdrarda Kadmiyum Analizi / Blood/urine cadmium analysis	0	0	0	0	0	0	0	0
Kanda/İdrarda Manganez Analizi / Blood/urine manganese analysis	0	0	0	0	0	0	0	0
İdrarda Fenol Analizi / Phenol analysis in urine	0	0	0	0	0	0	0	0
İdrarda Hippürük Asit Analizi / Analysis of hippuric acid in urine	0	0	0	0	0	0	0	0
İdrarda TCA (Trikloroasetik) Analizi / TCA analysis in the urine	0	0	0	0	0	0	0	0
Kanda Glukoz Tayini / Glucose ration in the blood	0	0	0	0	0	0	0	0
Kanda Albumin Tayini / Ration of albumen in the blood	0	0	0	0	0	0	0	0
Kanda Total Protein Tayini / Total protein ration in the blood	0	0	0	0	0	0	0	0
Kanda GGT (Gama Glukamil Transferaz) Tayini / Ration GGT in the blood	0	1161	0	0	0	0	0	0
Kanda AST (Aspartat Aminotransferaz) Tayini / Ration AST in the blood	0	1161	0	0	0	0	0	0
Kanda ALT (Alanin Aminotransferaz) Tayini / Pick ALT in the blood	0	1161	0	0	0	0	0	0
Kanda ALP (Alkalin Fosfataz) Tayini / Ration ALP in the blood	0	0	0	0	0	0	0	0
Kanda Üre Tayini / Ration urea in the blood	0	1161	0	0	0	0	0	0
Kanda Ürik Asit Tayini / Ration uric acid in the blood	0	0	0	0	0	0	0	0
Kanda Kreatinin Tayini / Creatinine ration in the blood	0	1161	0	0	0	0	0	0
Tam İdrar Tetkiki / Full urine examination	0	0	0	0	0	0	0	0
Tam Kan Sayımı / Full blood examination	0	1159	0	0	0	0	0	0
Sedimentasyon / Sedimentation	0	0	0	0	0	0	0	0
PA Akciğer Filmi Çekimi (Sadece çekim) / PA lung film capture	0	0	0	0	0	0	0	0
PA Akciğer Filmi Değerlendirilmesi / PA lung film evaluation (Standart radyolojik değerlendirme kriterlerine göre Radyoloji Uzman Doktoru tarafından değerlendirilmesi)	0	0	0	0	0	0	0	0
PA Akciğer Filmi Değerlendirilmesi / Pneumoconiosis assessment reader training (Radyografinin "ILO Uluslararası Pnömonyoz Radyografileri Sınıflandırması" kurallarına göre iki okuyucu tarafından değerlendirilmesi)	0	0	0	0	0	0	0	0
Solunum Fonksiyon Testi / Pulmonary function test	0	0	0	0	0	0	0	0
İşitme Testi (Odyometri) / Hearing test (Audiometry)	0	0	0	0	0	0	0	0
Toplam Total	0	6964	0	0	0	0	0	0

5.8 İş Sağlığı ve Güvenliği Araştırma ve Geliştirme Enstitüsü Başkanlığı (İSGÜM) tarafından gerçekleştirilen eğitimler*Number of the training made in ISGUM*

Yıllar Years	Asbest Söküm Uzmanlığı Eğitimi <i>Asbestos Removal Specialisation Training</i>	ILO Uluslararası Pnömonyoz Radyografileri Sınıflandırması Okuyucu Eğitimi <i>ILO International Pneumoconiosis Radiography Classification Readers' Training</i>
1995-2005	0	64
2010	0	38
2011	0	36
2012	0	40
2013	0	40
2014	205	94
2015	50	49
2016	50	48
2017	100	96
2018	92	188
2019	63	92
2020	30	22
2021	45	45
2022	109	105

5.9 İş Sağlığı ve Güvenliği Enstitü Müdürlüğüne (İSGÜM) başvuru Kontrol Belgesi sayısı, 2022

Number of the Control Certification referenced to ISGUM , 2022

Kontrol Belgesi Sayısı, 2022 <i>Number of the Control Certification, 2022</i>
21.093

5.10 İş Sağlığı ve Güvenliği Genel Müdürlüğü tarafından KKD'lerin piyasa gözetimi ve denetimine ilişkin veriler
Market surveillance of PPE's by General Directorate of Occupational Health and Safety

Yıllar Years	Uygulanan İdari Para Cezası (TL) Amount of Administrative Fines Implemented	Denetimi Gerçekleştirilen KKD Sayısı Number of PPE Inspected	Uygunsuz/Güvensiz Bulunan KKD Sayısı Number of Noncomplying/Unsafe PPE
2012	6.790	3029	1131
2013	-	2460	675
2014	28.892	2150	481
2015	19.808	1527	458
2016	34.465	2024	546
2017	226.016	979	186
2018	517.232	1477	336
2019	385.902	845	161
2020	1.400.000	278	103
2021	1.054.533	342	56
2022	2.883.899	717	75
Toplam Total	6.557.537	15828	4208

2023 ÖZET
İSTATİSTİKLERİ
SUMMARY STATISTICS
BY 2023

2022

İçindekiler

Page

129

Contents

Tablo

Table

1. İşkollarına ve sendikalara göre işçi ve sendikalı işçi sayıları, Ocak 2023
2. İşkollarına göre işçi ve sendikalı işçi sayıları, Ocak 2023
3. İllere ve cinsiyete göre sendika üye sayıları, Ocak 2023
4. İşkollarına ve sendikalara göre işçi ve sendikalı işçi sayıları, Temmuz 2023
5. İşkollarına göre işçi ve sendikalı işçi sayıları, Temmuz 2023
6. İllere ve cinsiyete göre sendika üye sayıları, Temmuz 2023
7. Net asgari ücret hesabı ve işverene maliyeti (01.01.2023 - 30.06.2023)
8. Net asgari ücret hesabı ve işverene maliyeti (01.07.2023- 31.12.2023)
9. Kamu görevlileri sendikaları ve üye sayıları 2023

130-136

137

138-140

141-149

150

151-153

154

155

156-161

1. Workers and members of trades unions by economic activity and trade union , January 2023

2. Workers and members of trades unions by economic activity, January 2023

3. Member of union by province and sex, January 2023

4. Workers and members of trades unions by economic activity and trade union , July 2023

5. Workers and members of trades unions by economic activity, July 2023

6. Member of union by province and sex, July 2023

7. Net minimum wage calculation and Its cost to the employer (01.01.2023 - 30.06.2023)

8. Net minimum wage calculation and Its cost to the employer (01.07.2023 - 31.12.2023)

9. Unionization statistics of civil servants, 2023

1. İşkollarına ve sendikalara göre işçi ve sendikali işçi sayıları, Ocak 2023

Workers and members of trades unions by economic activity and trade union, January 2023

İşkolu no Nu. of ec. ec.	İşkolu Economic activity	İşçi sayısı Number of worker	Sendikanın adı Trade union's name	Üye Member	
				Sayı Number	%
1	Avcılık, Balıkçılık, Tarım ve Ormancılık Hunting and fisheries, agriculture and forestry	176.352	T. ORMAN-İŞ (Türkiye Orman İşçileri Sendikası)	2.260	1,29
			TARIM-İŞ (Türkiye Orman, Toprak, Tarım ve Tarım Sanayii İşçileri Sendikası)	12.510	7,10
			ÖZ ORMAN-İŞ SENDİKASI (Öz Ormancılık Tarım, Avcılık ve Balıkçılık İşçileri Sendikası)	25.947	14,72
			BİRLEŞİK TARIM ORMAN İŞÇİLERİ SENDİKASI (Avcılık, Balıkçılık, Tarım ve Ormancılık İşçileri Sendikası)	1.334	0,76
			LİDER TARIM ORMAN -İŞ (Tarım, Orman Avcılık ve Balıkçılık İşçileri Sendikası)	23	0,02
			TÜM EMEK -İŞ (Tüm Ormancılık, Tarım, Avcılık ve Balıkçılık İşçileri Sendikası)	804	0,46
			TARIM -SEN (Tarım İşçileri Sendikası)	7	0,01
2	Gıda Sanayii Food industry	711.977	ŞEKER-İŞ (Türkiye Gıda ve Şeker Sanayii İşçileri Sendikası)	12.201	1,72
			ÖZ GIDA-İŞ (Öz Gıda Sanayii ve Yardımcı İşçileri Sendikası)	35.549	5,00
			TEK GIDA-İŞ (Türkiye Gıda ve Yardımcı İşçileri Sendikası)	37.367	5,25
			GIDA-İŞ (Türkiye Gıda Sanayii İşçileri Sendikası)	1.869	0,27
			TÜM GIDA-İŞ SENDİKASI (Tüm Gıda, Su, Şeker İşçileri Sendikası)	120	0,02
			BAĞIMSIZ ÖZGÜR GIDA İŞ (Bağımsız Özgür Gıda Sanayii İşçileri Sendikası)	14	0,01
			3	Madencilik ve Taş Ocakları Mining and stone quarries	211.349
GENEL MADEN-İŞ (Genel Maden İşçileri Sendikası)	7.919	3,75			
DEV MADEN-SEN (Türkiye Devrimci Maden Arama ve İşletme İşçileri Sendikası)	1.445	0,69			
ÖZ MADEN-İŞ (Öz Maden İş Maden İşçileri Sendikası)	3.089	1,47			
TÜM MADEN-İŞ (Tüm Maden İşçileri Sendikası)	10	0,01			
NÜKLEER-İŞ (Nükleer Santrallerde ve Yardımcı İşkollarında Çalışan İşçiler Sendikası)	7	0,01			
BAĞIMSIZ MADEN-İŞ (Bağımsız Maden İşçileri Sendikası)	1.272	0,61			
ÖZ HAK MADEN-İŞ (Öz Hak Maden İşçileri Sendikası)	111	0,06			
4	Petrol, Kimya, Lastik, Plastik ve İlaç Petroleum, chemicals, rubber, plastics and medicine	600.351	PETROL-İŞ (Türkiye Petrol, Kimya, Lastik İşçileri Sendikası)	45.016	7,50
			LASTİK-İŞ (Türkiye Petrol, Kimya ve Lastik Sanayii İşçileri Sendikası)	16.690	2,79
			İLKİM-İŞ (İlaç, Kimya, Petrol ve Lastik Sanayii İşçileri Sendikası)	155	0,03
			ÖZ PETROL-İŞ SEN (Öz Petrol-İş Sendikası)	3.595	0,60
			TÜM- PETROL-İŞ SENDİKASI (Tüm Petrol, Kimya, Lastik, Plastik ve İlaç İşçileri Sendikası)	21	0,01
			KİMPET-İŞ SENDİKASI (Kimpet, Kimya, Petrol, Lastik, Plastik ve İlaç Sanayii İşçileri Sendikası)	64	0,02

1. İşkollarına ve sendikalara göre işçi ve sendikali işçi sayıları, Ocak 2023 (devam)

Workers and members of trades unions by economic activity and trade union, January 2023 (continued)

İşkolu no Nu. of	İşkolu Economic activity	İşçi sayısı Number of worker	Sendikanın adı Trade union's name	Üye Member	
				Sayı Number	%
5	Dokuma, Hazır Giyim ve Deri Textile, ready-made clothing and leather	1.341.007	ÖZ İPLİK-İŞ (Tüm Dokuma, İplik, Trikotaj, Hazır Giyim, Konfeksiyon ve Deri İşçileri Sendikası)	43.254	3,23
			TEKSİF (Türkiye Tekstil, Örne, Giyim ve Deri Sanayii İşçileri Sendikası)	50.635	3,78
			DERİTEKS SENDİKASI (Deri, Dokuma ve Tekstilden Yapılan Her Türlü Giyim Eşyası İşleme Yerleri İşçileri Sendikası)	4.614	0,35
			DOKU ÖR-İŞ (Dokuma ve Örne İşçileri Sendikası)	16	0,01
			TÖBGİS (Trikotaj, Örne, Boyama, Giyecek ve İplik Sanayii İşçileri Sendikası)	19	0,01
			TEKSTİL (Tekstil İşçileri Sendikası)	13.823	1,04
			BADİS (Bağımsız Direnişçi İşçiler Sendikası)	1.431	0,11
			DOKUMA İŞ (Dokuma, Örne, Boyama, Trikotaj ve Giyim İşçileri Sendikası)	38	0,01
			ÖZ TEKSTİL-İŞ (Öz Tekstil Dokuma Hazır Giyim ve Deri Sanayi İşçileri Sendikası)	64	0,01
			HÜR TEKSTİL-İŞ SENDİKASI (Hür Tekstil Dokuma, İplik, Trikotaj, Deri ve Giyim İşçileri Sendikası)	9	0,01
			GİYİM-SEN (Giyim İşçileri Sendikası)	26	0,01
			DEV TEKSTİL (Devrimci Tekstil İşçileri Sendikası)	177	0,02
			TEKSTİL DERİ (Tekstil ve Deri İşçileri Sendikası)	21	0,01
			ÖZTÜM TEKSTİL İŞ SENDİKASI (Tüm Dokuma, İplik, Trikotaj, Hazır Giyim, Konfeksiyon ve Deri İşçileri Sendikası)	16	0,01
			DETEKS-İŞ (Deri Dokuma Konfeksiyon ve Tekstil İşçileri Sendikası)	8	0,01
			BİRTEK-SEN (Birleşik Tekstil Dokuma ve Deri İşçileri Sendikası)	278	0,03
			TEKSTİL GÜÇ-SEN (Tekstil İşçileri Güç Birliği Sendikası)	4	0,01
6	Ağaç ve Kağıt Wood and paper	292.766	AĞAÇ-İŞ (Türkiye Ağaç ve Kağıt Sanayii İşçileri Sendikası)	5.227	1,79
			SELÜLOZ-İŞ (Türkiye Selüloz, Kağıt Ağaç ve Mamülleri İşçileri Sendikası)	4.922	1,69
			ÖZ AĞAÇ-İŞ (Ağaç, Sunta Mobilya ve Kağıt Sanayii İşçileri Sendikası)	12.389	4,24
			YAPSAN-İŞ (Yapım, Ağaç, Prefabrik Sanayii İşçileri Sendikası)	7	0,01
			TÜMKA-İŞ (Türkiye Tüm Kağıt ve Selüloz Sanayii İşçileri Sendikası)	163	0,06
			ÖZ KAĞIT-İŞ SENDİKASI (Öz Kağıt-İş Sendikası)	75	0,03
			TÜM AĞAÇ-İŞ SENDİKASI (Tüm Ağaç, Sunta, Mobilya ve Kağıt, Sanayii İşçileri Sendikası)	8	0,01
			ÖZ MOBİLYA KAĞIT-İŞ (Öz Mobilya, Ağaç, Sunta ve Kağıt İşçileri Sendikası)	59	0,03
			DEMOKRAT AĞAÇ İŞ SENDİKASI (Demokrat Ağaç, Kağıt, Mobilya ve Sunta İşçileri Sendikası)	5	0,01
7	İletişim Communication	197.103	TÜRKİYE HABER-İŞ (T. Telekomünikasyon, Posta, Telgraf, Telefon, İletişim, Bilişim, Çağrı Merkezi, Radyo, Televizyon İşçileri ve Hizmetlileri Sendikası)	13.537	6,87
			İLETİŞİM-İŞ (İletişim ve Çağrı Merkezi Çalışanları Sendikası)	466	0,24
			ÖZ İLETİŞİM-İŞ (İletişim İşçileri Sendikası)	6.509	3,31
			ÖZ HABER-İŞ (Öz Haber İletişim İşçileri Sendikası)	2.227	1,13
			PTT-SEN (Posta Telefon ve Telekomünikasyon İşçileri Sendikası)	2.850	1,45
			POSTA-İŞ (Posta, Haberleşme, İletişim, Çağrı Merkezi İşçileri Sendikası)	3.338	1,70
			ÇAĞRI-İŞ (Çağrı Merkezi, Posta, Telefon, Telgraf, Telekomünikasyon, İnternet ve İletişim, İşçileri Sendikası)	59	0,03

1. İşkollarına ve sendikalara göre işçi ve sendikali işçi sayıları, Ocak 2023 (devam)

Workers and members of trades unions by economic activity and trade union, January 2023 (continued)

İşkolu no Nu. of ec. ac.	İşkolu Economic activity	İşçi sayısı Number of worker	Sendikanın adı Trade union's name	Üye Member	
				Sayı Number	%
8	Basın, Yayın ve Gazetecilik Printed and published materials and journalism	99.384	BASIN-İŞ (Türkiye Basın, Yayın, Gazetecilik, Grafik-Tasarım, Baskı ve Ambalaj Sanayi İşçileri Sendikası)	3.053	3,08
			TGS (Türkiye Gazeteciler Sendikası)	1.671	1,69
			DİSK BASIN-İŞ (Türkiye Basın Yayın Matbaa Çalışanları Sendikası)	411	0,42
			MEDYA-İŞ (Medya İşçileri Sendikası)	5.565	5,60
			LİDER MEDYA-SEN (Basın, Yayın, Gazetecilik, Kağıt, Baskı ve Ambalaj İşçileri Sendikası)	1	0,01
9	Banka, Finans ve Sigorta Banking, finance and insurance	315.980	BASS (Banka Finans ve Sigorta İşçileri Sendikası)	16.233	5,14
			BANKSİS (Banka ve Sigorta İşçileri Sendikası)	4.802	1,52
			BASİSEN (Banka-Finans ve Sigorta İşçileri Sendikası)	39.027	12,36
			BANK-Sİ-SEN (Banka ve Sigorta İşçileri Sendikası)	74	0,03
			BANK-SEN (Devrimci Banka ve Sigorta İşçileri Sendikası)	120	0,04
			ÖZ FINANS-İŞ (Öz Banka, Finans ve Sigorta Çalışanları Sendikası)	43.273	13,70
			KOOP-İŞ (Türkiye Kooperatif ve Büro İşçileri Sendikası)	118.168	2,81
10	Ticaret, Büro, Eğitim ve Güzel Sanatlar Commerce, office, education and fine arts	4.211.656	TEZ-KOOP-İŞ (Türkiye Ticaret, Kooperatif, Eğitim, Büro ve Güzel Sanatlar İşçileri Sendikası)	112.578	2,68
			BİL-İŞ (Bilgi İşlem İşçileri Sendikası)	96	0,01
			TYS (Türkiye Yazarlar Sendikası)	14	0,01
			MÜZİK-SEN (Müzik ve Sahne Sanatçıları Sendikası)	28	0,01
			SİNE-SEN (Türkiye Sinema Emekçileri Sendikası)	162	0,01
			SOSYAL-İŞ (Türkiye Sosyal Sigortalar, Eğitim, Büro, Ticaret, Kooperatif ve Güzel Sanatlar İşçileri Sendikası)	5.165	0,13
			T. BÜRO-İŞ (Türkiye Kooperatif, Büro, Ticaret, Eğitim, Güzel Sanatlar ve Yardımcı İşçileri Sendikası)	104	0,01
			OYUNCULAR SENDİKASI (Sahne, Perde, Ekran, Mikrofon Oyuncuları Sendikası)	24	0,01
			ÖZ BÜRO-İŞ SENDİKASI (Öz Büro, Eğitim, Güzel Sanatlar, Ticaret ve Kooperatif İşçileri Sendikası)	47.056	1,12
			SİNEMA-TV SENDİKASI (Sinema, Reklam, Dizi ve Tv Programı Çalışanları Sendikası)	410	0,01
			AVUKATLAR SENDİKASI (Avukatlar Sendikası)	21	0,01
			MALİ MÜŞAVİR SEN (Muhasebeciler, Mali Müşavirler ve Bağımsız Denetçiler Sendikası)	57	0,01
			TÜM BÜRO-SEN (Eğitim, Büro, Ticaret, Kooperatif ve Güzel Sanatlar İşçileri Sendikası)	35	0,01
			İSG-SEN (İş Sağlığı ve Güvenliği Çalışanları Sendikası)	270	0,01
			ÖZ BÜRO-SEN (Büro Ticaret Güzel Sanatlar Kooperatifleri Çalışanları İşçileri Send.)	45	0,01
			GLOB-İŞ (Global Ticaret İşçileri Sendikası)	8	0,01
			AVMES (Alışveriş Merkezi Emekçileri Sendikası)	83	0,01
			YAZ-İŞ (Yazılım İşçileri Sendikası)	7	0,01
			ÖĞRENCİ-SEN (Öğrenci Sendikası)	14	0,01

1. İşkollarına ve sendikalara göre işçi ve sendikali işçi sayıları, Ocak 2023 (devam)
Workers and members of trades unions by economic activity and trade union, January 2023 (continued)

İşkolu no Nu. of ec. ac.	İşkolu Economic activity	İşçi sayısı Number of worker	Sendikanın adı Trade union's name	Üye Member	
				Sayı Number	%
10	Ticaret, Büro, Eğitim ve Güzel Sanatlar Commerce, office, education and fine arts		TÜM BİRLİK İŞ (Ticaret Kooperatif, Eğitim, Büro ve Güzel Sanatlar İşçileri Sendikası)	81	0,01
			MAĞAZA-MARKET SEN (Mağaza ve Market İşçileri Sendikası)	921	0,03
			BİRLİK SENDİKASI (Tüm İşçilerin Birlik Mücadele ve Dayanışma Sendikası)	930	0,03
			BAĞIMSIZ EMEK-SEN (Bağımsız Emek Sendikası)	137	0,01
			SAT-SEN (Satış ve Pazarlama Çalışanları Sendikası)	48	0,01
			ÖĞRETMENLER SENDİKASI (Özel Sektör Öğretmenleri Sendikası)	5.558	0,14
			TMGD-SEN (Tehlikeli Madde Güvenlik Danışmanları Sendikası)	56	0,01
			ÖNCÜ BÜRO-İŞ (Demokratik ve Katılımcı Büro İşçileri Sendikası)	451	0,02
11	Çimento, Toprak ve Cam Cement, clay and glass	191.237	TÜRKİYE ÇİMSE-İŞ SENDİKASI (Türkiye Çimento, Seramik, Toprak ve Cam Sanayii İşçileri Sendikası)	28.029	14,66
			KRİSTAL-İŞ (Cam, Çimento, Seramik ve Toprak Sanayii İşçileri Sen.)	7.934	4,15
			CAM KERAMİK-İŞ (Türkiye Porselen, Cam, Tuğla ve Toprak Sanayii İşçileri Sendikası)	239	0,13
			SERSAN-İŞ (Tüm Seramik, Çimento, Toprak ve Cam Sanayii İşçileri Sendikası)	2	0,01
			ÖZ TOPRAK-İŞ (Toprak, Çimento, Seramik ve Cam İşçileri Sendikası)	3.464	1,82
			VER-DE (Çimento, Cam, Seramik ve Toprak İşçileri Sendikası)	20	0,02
			İZ-TOP BETON (İzmir Toprak Beton Çimento ve Seramik İşçileri Sendikası)	8	0,01
			12	Metal Metal	1.919.028
ÖZÇELİK-İŞ (Özdemir, Çelik, Metal ve Metal Mamülleri İşçileri Sendikası)	44.099	2,30			
BİRLEŞİK METAL-İŞ (Birleşik Metal İşçileri Sendikası)	36.239	1,89			
METSAN-İŞ (Metal Sanayii İşçileri Sendikası)	18	0,01			
KALIP-İŞ (Makine ve Kalıp Yapma İşçileri Sendikası)	55	0,01			
ÇESEN (Çelik Yapı İşçileri Sendikası)	157	0,01			
TEK METAL-İŞ SENDİKASI (Demir, Çelik, Metal ve Oto Sanayii İşçileri Sendikası)	1.120	0,06			
TÜM METAL-İŞ SENDİKASI (Tüm Demir, Çelik, Metal ve Otomotiv Sanayii İşçileri Sendikası)	35	0,01			
HÜR METAL-İŞ SENDİKASI (Metal Çelik Makine Metalden Mamül Eşya Otomotaj ve Yardımcı İşçileri Sendikası)	3	0,01			
TOMİS (Tüm Otomotiv ve Metal İşçileri Sendikası)	81	0,01			

1. İşkollarına ve sendikalara göre işçi ve sendikalı işçi sayıları, Ocak 2023 (devam)

Workers and members of trades unions by economic activity and trade union, January 2023 (continued)

İşkolu no Nu. of ec. ac.	İşkolu Economic activity	İşçi sayısı Number of worker	Sendikanın adı Trade union's name	Üye Member	
				Sayı Number	%
13	İnşaat Construction	1.525.729	YOL-İŞ (Türkiye Yol, Yapı, İnşaat İşçileri Sendikası)	49.817	3,27
			DEV YAPI-İŞ (Devrimci Yapı İşçileri Sendikası)	1.344	0,09
			İNŞAAT-İŞ (İnşaat İşçileri Sendikası)	159	0,02
			ÖZ İNŞAAT İŞ (Öz İnşaat İşçileri Sendikası)	347	0,03
			YENİ YOL-İŞ (Yeni, Yol, Yapı, İnşaat İşçileri Sendikası)	15	0,01
			İYİ-SEN (İnşaat ve Yapı İşçileri Sendikası)	479	0,04
			İNŞAAT-SEN (İnşaat Emekçileri Sendikası)	75	0,01
			MES-ED-SEN (Meslek Edindirme Sendikası)	86	0,01
			DAYANIŞMA İŞÇİ İSTİHDAM SENDİKASI (Dayanışma İşçi İstihdam Sendikası)	271	0,02
			İNŞAAT BİR-SEN (İnşaat Emekçileri Birliği Sendikası)	25	0,01
			14	Enerji Energy	264.657
DISK ENERJİ-SEN (Elektrik, Gaz, Su, ve Baraj Çalışanları Sendikası)	2.973	1,13			
ENERJİ İŞ (Enerji İşçileri Sendikası)	7.717	2,92			
TÜM ENERJİ-İŞ (Tüm Enerji Su, Gaz, Baraj İşçileri Sendikası)	3	0,01			
TÜM ENERJİ-SEN (Tüm Enerji Elektrik Su, Gaz, İşçileri Sendikası)	0	0,00			
ES-İŞ (Enerji ve Santral İşçileri Sendikası)	8	0,01			
LİDER ENERJİ İŞ (Enerji Enerji Su Gaz ve Baraj İşçileri Sendikası)	46	0,02			
15	Taşımacılık Transport	955.994	DEMİRYOL-İŞ (Türkiye Demiryolu İşçileri Sendikası)	30.092	3,15
			HAVA-İŞ (Türkiye Sivil Havacılık Sendikası)	24.146	2,53
			TÜMTİS (Tüm Taşıma İşçileri Sendikası)	14.009	1,47
			NAKLİYAT-İŞ (Türkiye Devrimci Kara Nakliyat İşçileri Sendikası)	11.827	1,24
			KARSAN-İŞ (Taşımacılık ve Kargo Sanayii İşçileri Sendikası)	1.644	0,18
			ÖZ TAŞIMA İŞ SENDİKASI (Öz Hava, Kara ve Demiryolu Taşıma İş Sendikası)	12.451	1,31
			TÜM TAŞIMA-İŞ (Motorlu Kurye, Kargo, Posta, Şoför, Hava Yolları ve Tüm Taşıma İşçileri Sendikası)	63	0,01
			HAVA-SEN (Havayolu Çalışanları Sendikası)	996	0,11
			LOJİSTİK-İŞ (Hava Demiryolu Kara Taşımacılığı ve Kargo Kurye İşçileri Sendikası)	83	0,01
			PTT KARGO-SEN (Posta Transfer, Taşımacılık ve Kargo İşçileri Sendikası)	35	0,01
			TUR-SEY İŞ (Yeni Tüm Turizm Seyahat İşçileri Sendikası)	18	0,01
			KATAŞSEN (Karayolu Taşımacılık ve Emekçileri Sendikası)	264	0,03
			TES (Taşımacılık Emekçileri Sendikası)	9	0,01
			AKDENİZTÜMTAŞSEN (Akdeniz Tüm Taşımacılar Birliği ve Dayanışma Sendikası)	7	0,01
EGETÜMTAŞSEN (Ege Tüm Taşımacılar Birliği ve Dayanışma Sendikası)	7	0,01			

1. İşkollarına ve sendikalara göre işçi ve sendikalı işçi sayıları, Ocak 2023 (devam)

Workers and members of trades unions by economic activity and trade union, January 2023 (continued)

İşkolu no Nu. of	İşkolu Economic activity	İşçi sayısı Number of worker	Sendikanın adı Trade union's name	Üye				
				Sayı Number	%			
16	Gemi Yapımı ve Deniz Taşımacılığı, Ardiye ve Antrepoculuk Shipbuilding and maritime transportation, warehouse and storage	232.799	LIMAN-İŞ (Türkiye Liman ve Kara, Tahmil, Tahliye İşçileri Sendikası)	5.795	2,49			
			TÜRKİYE DOK GEMİ-İŞ (Türkiye Liman, Dok ve Gemi Sanayii İşçileri Sendikası)	5.488	2,36			
			TÜRK DENİZ-İŞ (Türkiye Denizciler Sendikası)	7.092	3,05			
			LİMTER-İŞ (Gemi Yapım ve Deniz Taşımacılığı, Ardiyecilik ve Antrepoculuk İşçileri Send.)	383	0,17			
			DGD-SEN (Depo, Antrepo, Gemi Yapımı, Deniz Taşımacılığı Sendikası)	736	0,32			
			ETO-SEN (Gemi Elektro Teknik Zabıtları Sendikası)	7	0,01			
			TÜRKİYE SAĞLIK-İŞ (Türkiye Sağlık İşçileri Sendikası)	46.850	6,61			
17	Sağlık ve Sosyal Hizmetler Health and social services	708.965	DEV SAĞLIK-İŞ (Devrimci Sağlık İşçileri Sendikası)	2.766	0,40			
			SIHHAT-İŞ (Tüm Sağlık Hizmetleri İşçileri Sendikası)	302	0,05			
			ÖZ SAĞLIK-İŞ (Öz Sağlık ve Sosyal Hizmetler İşçileri Sendikası)	199.587	28,16			
			TİG-SEN (Taşeron İşçileri Genel Sendikası)	2	0,01			
			TÜM SAĞLIK-İŞ SENDİKASI (Tüm Sağlık İş Sendikası)	234	0,04			
			YENİ SAĞLIK-İŞ (Yeni Sağlık ve Sosyal Hizmetler İşçileri Sendikası)	4	0,01			
			KAMU SAĞLIK-SEN (Kamu Sağlık İşçileri Sendikası)	145	0,03			
			ÖZ SAĞLIK-SEN Kamu ve Özel Sağlık Sosyal Hizmetleri İşçileri Sendikası)	362	0,06			
			A.SAĞLIK-İŞ (Aile Sosyal Hizmet ve Sağlık İşçileri Sendikası)	598	0,09			
			SHS İŞ (Çukurova Sosyal Hizmetler ve Sağlık İşçileri Sendikası)	13	0,01			
			BİR SAĞLIK-İŞ (Birleşmiş Sağlık ve Sosyal Hizmetleri İşçileri Sendikası)	8	0,01			
			LİDER SAĞLIK İŞ (Lider Sağlık İş Sendikası)	51	0,01			
			EMEK SAĞLIK-İŞ (Emek Sağlık ve Sosyal Hizmetleri İşçileri Sendikası)	542	0,08			
			TŞGB-SEN (Tüm Sağlıkçıların Güç Birliği Sendikası)	77	0,02			
			ÖNCÜ AİLE VE SAĞLIK-İŞ (Öncü Aile ve Sosyal Hizmetler ve Sağlık İşçileri sendikası)	59	0,01			
			SOSYAL-İŞÇİ (Sosyal Hizmetler İşçileri Sendikası)	52	0,01			
			HUZUR SAĞLIK-İŞ (Huzur Sağlık ve Sosyal Hizmetler İşçileri Sendikası)	82	0,02			
			18	Konaklama ve Eğlence İşleri Accommodation and entertainment	1.050.458	TOLEYİS (Türkiye Otel, Konaklama ve Dinlenme Yerleri İşçileri Sendikası)	43.980	4,19
						OLEYİS (Türkiye Lokanta ve Eğlence Yerleri İşçileri Sendikası)	5.391	0,52
						TURKON-İŞ (Turizm, Konaklama ve Eğlence Sanayii İşçileri Sendikası)	2.023	0,20
TÜM EMEK-SEN (Turizm Otel Spor Emekçileri Sendikası)	14	0,01						
DEV TURİZM-İŞ (Devrimci Turizm İşçileri Sendikası)	1.165	0,12						
TURİZM-İŞ (Turizm İşçileri Sendikası)	42	0,01						
TURÇASEN (Turizm Çalışanları Sendikası)	9	0,01						
TÜM TURİZM İŞ SEND. (Tüm Turizm İş Sendikası)	27	0,01						
TUR-İŞ SENDİKASI (Turizm Konaklama ve Yemek Hizmetleri Çalışanları Sendikası)	23	0,01						
TORES-İŞ Turizm Otel Restoran Eğlence ve Spor İşçileri Sendikası)	12	0,01						
OTIS (Otel ve Turizm İşçileri Sendikası)	150	0,02						
ÖZ YURT-İŞ (Yurt, Otel, Konaklama, Lokanta, Eğlence ve Turizm İşçileri Sendikası)	25	0,01						
TEK-İŞ SENDİKASI (Turizm Eğlence Konaklama ve Dinlenme Yerleri İşçileri Sendikası)	66	0,01						
ÖZ TURİZM SEN (Öz Turizm, Yurt, Konaklama, Yemek, Eğlence, Dinlenme Yerleri İşçileri Send.)	19	0,01						
TEHİS (Turizm Eğlence Konaklama ve Dinlenme Yerleri İşçileri Sendikası)	38	0,01						
GİS (Gökay Turizm Çalışanları Sendikası)	5	0,01						
RESTO-İŞ SEN (Restoran ve Otel İşçileri Sendikası)	123	0,02						
DEV İŞÇİ SEN (Birleşik Turizm İşçileri Sendikası)	8	0,01						

1. İşkollarına ve sendikalara göre işçi ve sendikalı işçi sayıları, Ocak 2023 (devam)

Workers and members of trades unions by economic activity and trade union, January 2023 (continued)

İşkolu no Nu. of	İşkolu Economic activity	İşçi sayısı Number of worker	Sendikanın adı Trade union's name	Üye				
				Sayı Number	%			
19	Savunma ve Güvenlik Defence and security	240.172	TÜRK HARB-İŞ (Türkiye Harb Sanayii ve Yardımcı İşkolları İşçileri Sendikası)	25.956	10,81			
			ÖZ-İŞ (Öz Savunma ve Güvenlik İşçileri Sendikası)	559	0,24			
			GÜVENLİK-İŞ (Güvenlik ve Savunma İşçileri Sendikası)	22.270	9,28			
			GÜVENLİK-SEN (Özel Güvenlik İşçileri Sendikası)	1.875	0,79			
			GÜVENLİK BİRLİK-SEN (Güvenlik ve Savunma İşçileri Birliği Sendikası)	23	0,01			
			GÜVEN-İŞ (Güvenlik ve Savunma İşçileri Sendikası)	53	0,03			
			ÖZ GÜVEN-SEN (Özel Güvenlik ve Koruma İşçileri Sendikası)	23.595	9,83			
			ÖZEL GÜVENLİK-İŞ (Özel Güvenlik ve Savunma İşçileri Sendikası)	118	0,05			
			BAĞIMSIZ GÜVENLİK SEN (Bağımsız Güvenlik ve Savunma İşçileri Sendikası)	6	0,01			
			Ö.G.G.İŞ (Öztüm Güçlü Güvenlik ve Savunma İşçileri Sendikası)	34	0,02			
			YENİ TÜM GÜVENLİK-İŞ (Yeni Tüm Güvenlik Savunma İşçileri Sendikası)	49	0,03			
			SAGED-SEN Savunma Güvenlik Danışma ve Yöneticileri Sendikası)	6	0,01			
			TÜM GÜVEN SEN (Tüm Güvenlik ve Savunma İşçileri Sendikası)	16	0,01			
			GÜVEN SEN (Anadolu Güvenlik İşçileri Sendikası)	2	0,01			
			BİRLEŞİK GÜVENLİK-SEN (Birleşik Güvenlik İşçileri Sendikası)	4	0,01			
			GÜVENLİK-KORUMA İŞ (Özel Güvenlik İşçileri Koruma Emekçi Sendikası)	3.147	1,32			
			ÖNDER GÜVENLİK (Önder Güvenlik İşçileri Sendikası)	4	0,01			
			SAVUNMA- İŞ (Kamu Özel Savunma İşçileri Sendikası)	14	0,01			
			20	Genel İşler General affairs	916.585	BELEDİYE-İŞ (Türkiye Belediyeler ve Genel Hizmetler İşçileri Sendikası)	119.845	13,08
						HİZMET-İŞ (Tüm Belediye ve Genel Hizmet İşçileri Sendikası)	256.625	28,00
GENEL-İŞ (Türkiye Genel Hizmetler İşçileri Sendikası)	130.041	14,19						
KONUT-İŞ (Tüm Belediye ve Konut İşçileri Sendikası)	490	0,06						
TBS (Tüm Belediye ve Genel Hizmetler İşçileri Sendikası)	3	0,01						
İMECE EV İŞÇ. SEND. (İmece Ev İşçileri Sendikası)	24	0,01						
HÜR BELEDİYE-İŞ (Hür Belediye ve Genel Hizmetler İşçileri Sendikası)	258	0,03						
KONUT-SEN (Konut Görevlileri Sendikası)	659	0,08						
YEREL-İŞ (Belediyeler ve Yerel Hizmet İşçileri Sendikası)	11	0,01						
THIS (Tüm Hizmet İşçileri Sendikası)	24	0,01						
YENİ BELEDİYE-İŞ SENDİKASI (Yeni Belediye ve Hizmet İşçileri Sendikası)	65	0,01						
BELEDİYE-SEN (Belediye Hizmet İşçileri Sendikası)	12	0,01						
TÜM GENEL-İŞ (Tüm Genel Hizmet İşçileri Sendikası)	94	0,02						
ÖZ HİZMET İŞ SENDİKASI (Belediye ve Genel Hizmetler İşçileri Sendikası)	20	0,01						
EGE-İŞ (Ege Giyim Sektörü, Gıda Sektörü, Turizm Gösteri Grupları, Animatörler, Düğün Organizasyon Sektöründe Çalışanları Genel İş Sendikası)	7	0,01						
GEN-SES-İZ (GEN-SES-İZ Sendikası)	8	0,01						
ÖZ BELEDİYE İŞ (Belediye ve Genel Hizmet İşçileri Sendikası)	68	0,01						
ÇALIŞ-SEN (Yerelde Çalışan İşçiler Sendikası)	340	0,04						
EBS (Birleşik Emekçiler Sendikası)	7	0,01						
TAŞERON-İŞ (Kamu Taşeron İşçileri Sendikası)	65	0,01						
EGEBİRSEN (Ege Birlik ve Dayanışma Sendikası)	8	0,01						
Toplam / Total	16.163.549	2.330.988	14,42					

Not: 6356 Sayılı Sendikalar ve Toplu İş Sözleşmesi Kanunu'nun Geçici 1. Maddesine göre yönetim kurulu kararı ile faaliyet gösterecekleri iş kolunu Bakanlığa bildirmeyen sendikalara istatistiklerde yer verilmemiştir.

Note: Trade Unions which do not inform Ministry about their branch of activity in which they will function determined by the executive board according to Provisional Article 1 of Law on Trade Unions and Collective Labour Agreements are not included to the statistics.

2. İşkollarına göre işçi ve sendikali işçi sayıları, Ocak 2023

Workers and members of trades unions by economic activity, January 2023

İşkolu no Nu. of ec. ac.	İşkolu Economic activity	İşçi sayısı Number of worker	Sendikali işçi sayısı Number of unionized workers	Sendikalaşma oranı (%) Unionization rate
1	Avcılık, Balıkçılık, Tarım ve Ormancılık <i>Hunting and fisheries, agriculture and forestry</i>	176.352	42.885	24,32
2	Gıda Sanayii <i>Food industry</i>	711.977	87.120	12,24
3	Madencilik ve Taş Ocakları <i>Mining and stone quarries</i>	211.349	43.098	20,39
4	Petrol, Kimya, Lastik, Plastik ve İlaç <i>Petroleum, chemicals, rubber, plastics and medicine</i>	600.351	65.541	10,92
5	Dokuma, Hazır Giyim ve Deri <i>Textile, ready-made clothing and leather</i>	1.341.007	114.433	8,53
6	Ağaç ve Kağıt <i>Wood and paper</i>	292.766	22.855	7,81
7	İletişim <i>Communication</i>	197.103	28.986	14,71
8	Basın, Yayın ve Gazetecilik <i>Printed and published materials and journalism</i>	99.384	10.701	10,77
9	Banka, Finans ve Sigorta <i>Banking, finance and insurance</i>	315.980	103.529	32,76
10	Ticaret, Büro, Eğitim ve Güzel Sanatlar <i>Commerce, office, education and fine arts</i>	4.211.656	292.527	6,95
11	Çimento, Toprak ve Cam <i>Cement, clay and glass</i>	191.237	39.696	20,76
12	Metal <i>Metal</i>	1.919.028	340.735	17,76
13	İnşaat <i>Construction</i>	1.525.729	52.618	3,45
14	Enerji <i>Energy</i>	264.657	79.853	30,17
15	Taşımacılık <i>Transport</i>	955.994	95.651	10,01
16	Gemi Yapımı ve Deniz Taşımacılığı, Ardiye ve Antrepoculuk <i>Shipbuilding and maritime transportation, warehouse and storage</i>	232.799	19.501	8,38
17	Sağlık ve Sosyal Hizmetler <i>Health and social services</i>	708.965	251.734	35,51
18	Konaklama ve Eğlence İşleri <i>Accommodation and entertainment</i>	1.050.458	53.120	5,06
19	Savunma ve Güvenlik <i>Defence and security</i>	240.172	77.731	32,36
20	Genel İşler <i>General affairs</i>	916.585	508.674	55,50
Toplam / Total		16.163.549	2.330.988	14,42

3. İllere ve Cinsiyete göre sendika üye sayısı, Ocak 2023

Member of union by province and sex, January 2023

ii Province	İşçi sayısı Number of worker				Sendikali işçi sayısı Number of unionized workers				Sendikalaşma oranı (%) Unionization rate			
	Erkek Male	Kadın Female	Bilinmeyen (*) Unknown	Toplam Total	Erkek Male	Kadın Female	Bilinmeyen (*) Unknown	Toplam Total	Erkek Male	Kadın Female	Bilinmeyen (*) Unknown	Toplam Total
Adana	243.922	92.922	0	336.844	33.944	8.253	0	42.197	13,92	8,88	0,00	12,53
Adıyaman	45.689	16.735	0	62.424	7.797	1.522	0	9.319	17,07	9,09	0,00	14,93
Afyonkarahisar	70.326	25.878	0	96.204	10.484	2.227	0	12.711	14,91	8,61	0,00	13,21
Ağrı	17.770	5.064	0	22.834	5.017	738	0	5.755	28,23	14,57	0,00	25,20
Amasya	32.155	13.781	0	45.936	5.754	1.362	0	7.116	17,89	9,88	0,00	15,49
Ankara	841.714	406.340	0	1.248.054	145.947	55.443	0	201.390	17,34	13,64	0,00	16,14
Antalya	408.653	209.148	0	617.801	35.053	13.993	0	49.046	8,58	6,69	0,00	7,94
Artvin	18.227	5.989	0	24.216	4.328	1.087	0	5.415	23,74	18,15	0,00	22,36
Aydın	120.198	58.031	0	178.229	15.668	5.903	0	21.571	13,04	10,17	0,00	12,10
Balıkesir	140.736	66.856	0	207.592	23.945	7.545	0	31.490	17,01	11,29	0,00	15,17
Bilecik	38.839	14.536	0	53.375	10.950	1.950	0	12.900	28,19	13,41	0,00	24,17
Bingöl	15.314	5.843	0	21.157	3.513	642	0	4.155	22,94	10,99	0,00	19,64
Bitlis	18.937	6.196	0	25.133	4.190	543	0	4.733	22,13	8,76	0,00	18,83
Bolu	43.668	22.293	0	65.961	8.396	3.258	0	11.654	19,23	14,61	0,00	17,67
Burdur	24.316	10.124	0	34.440	4.025	1.496	0	5.521	16,55	14,78	0,00	16,03
Bursa	536.448	259.266	0	795.714	104.981	27.013	0	131.994	19,57	10,42	0,00	16,59
Çanakkale	65.373	29.967	0	95.340	13.543	3.471	0	17.014	20,72	11,58	0,00	17,85
Çankırı	21.011	8.325	0	29.336	5.860	1.049	0	6.909	27,89	12,60	0,00	23,55
Çorum	42.722	18.303	0	61.025	7.015	1.707	0	8.722	16,42	9,33	0,00	14,29
Denizli	132.925	75.551	0	208.476	12.724	4.596	0	17.320	9,57	6,08	0,00	8,31
Diyarbakır	116.705	39.937	0	156.642	18.417	3.893	0	22.310	15,78	9,75	0,00	14,24
Edirne	40.852	25.221	0	66.073	7.040	3.322	0	10.362	17,23	13,17	0,00	15,68
Elazığ	51.952	16.640	0	68.592	11.536	2.218	0	13.754	22,21	13,33	0,00	20,05
Erzincan	20.892	7.437	0	28.329	5.532	1.041	0	6.573	26,48	14,00	0,00	23,20
Erzurum	59.514	17.631	0	77.145	16.825	2.670	0	19.495	28,27	15,14	0,00	25,27
Eskişehir	132.521	59.479	0	192.000	36.923	9.906	0	46.829	27,86	16,65	0,00	24,39
Gaziantep	278.548	66.689	0	345.237	32.553	6.188	0	38.741	11,69	9,28	0,00	11,22
Giresun	36.560	19.492	0	56.052	5.784	2.692	0	8.476	15,82	13,81	0,00	15,12
Gümüşhane	9.555	3.726	0	13.281	3.069	795	0	3.864	32,12	21,34	0,00	29,09
Hakkari	10.871	2.864	0	13.735	2.553	464	0	3.017	23,48	16,20	0,00	21,97
Hatay	142.650	46.899	0	189.549	22.585	4.219	0	26.804	15,83	9,00	0,00	14,14
Isparta	42.778	19.665	0	62.443	7.406	2.860	0	10.266	17,31	14,54	0,00	16,44
Mersin	231.136	84.077	0	315.213	28.618	7.462	0	36.080	12,38	8,88	0,00	11,45
İstanbul	3.088.002	1.651.369	5.936	4.745.307	300.553	124.949	4.843	430.345	9,73	7,57	81,59	9,07

3. İllere ve Cinsiyete göre sendika üye sayısı, Ocak 2023 (devam)

Member of union by province and sex, January 2023 (continued)

ii Province	İşçi sayısı Number of worker				Sendikalı işçi sayısı Number of unionized workers				Sendikalaşma oranı (%) Unionization rate			
	Erkek Male	Kadın Female	Bilinmeyen (*) Unknown	Toplam Total	Erkek Male	Kadın Female	Bilinmeyen (*) Unknown	Toplam Total	Erkek Male	Kadın Female	Bilinmeyen (*) Unknown	Toplam Total
Izmir	672.413	353.274	0	1.025.687	104.062	31.586	0	135.648	15,48	8,94	0,00	13,23
Kars	13.536	5.615	0	19.151	4.269	1.171	0	5.440	31,54	20,85	0,00	28,41
Kastamonu	35.699	14.834	0	50.533	6.995	1.770	0	8.765	19,59	11,93	0,00	17,35
Kayseri	188.378	58.908	0	247.286	42.907	5.250	0	48.157	22,78	8,91	0,00	19,47
Kırklareli	49.232	25.614	0	74.846	10.917	2.560	0	13.477	22,17	9,99	0,00	18,01
Kırşehir	19.734	6.077	0	25.811	6.513	1.209	0	7.722	33,00	19,89	0,00	29,92
Kocaeli	449.007	165.365	0	614.372	98.462	18.082	0	116.544	21,93	10,93	0,00	18,97
Konya	260.856	76.591	0	337.447	35.006	7.574	0	42.580	13,42	9,89	0,00	12,62
Kütahya	69.963	24.727	0	94.690	19.210	5.426	0	24.636	27,46	21,94	0,00	26,02
Malatya	79.066	29.388	0	108.454	15.780	3.555	0	19.335	19,96	12,10	0,00	17,83
Manisa	194.724	86.498	0	281.222	47.764	11.392	0	59.156	24,53	13,17	0,00	21,04
Kahramanmaraş	124.403	31.520	0	155.923	17.870	2.489	0	20.359	14,36	7,90	0,00	13,06
Mardin	74.332	20.099	0	94.431	8.876	1.418	0	10.294	11,94	7,06	0,00	10,90
Muğla	164.185	70.139	0	234.324	18.244	6.170	0	24.414	11,11	8,80	0,00	10,42
Muş	16.711	5.431	0	22.142	4.034	651	0	4.685	24,14	11,99	0,00	21,16
Nevşehir	34.258	12.829	0	47.087	4.284	1.233	0	5.517	12,51	9,61	0,00	11,72
Niğde	28.658	10.579	0	39.237	4.377	1.310	0	5.687	15,27	12,38	0,00	14,49
Ordu	57.724	34.310	0	92.034	8.271	3.114	0	11.385	14,33	9,08	0,00	12,37
Rize	40.344	14.382	0	54.726	10.959	2.786	0	13.745	27,16	19,37	0,00	25,12
Sakarya	149.194	61.537	0	210.731	28.669	7.375	0	36.044	19,22	11,98	0,00	17,10
Samsun	127.725	63.296	0	191.021	19.585	6.298	0	25.883	15,33	9,95	0,00	13,55
Siirt	18.098	4.151	0	22.249	3.596	457	0	4.053	19,87	11,01	0,00	18,22
Sinop	18.232	8.924	0	27.156	3.070	1.030	0	4.100	16,84	11,54	0,00	15,10
Sivas	55.795	18.360	0	74.155	12.262	2.242	0	14.504	21,98	12,21	0,00	19,56
Tekirdağ	226.094	100.912	0	327.006	47.643	16.686	0	64.329	21,07	16,54	0,00	19,67
Tokat	43.641	20.154	0	63.795	9.115	3.184	0	12.299	20,89	15,80	0,00	19,28
Trabzon	82.518	35.598	0	118.116	12.708	4.206	0	16.914	15,40	11,82	0,00	14,32
Tunceli	4.411	2.198	0	6.609	1.514	616	0	2.130	34,32	28,03	0,00	32,23
Şanlıurfa	114.991	30.765	0	145.756	24.946	2.896	0	27.842	21,69	9,41	0,00	19,10
Uşak	46.360	21.654	0	68.014	6.188	1.848	0	8.036	13,35	8,53	0,00	11,82
Van	60.239	21.196	0	81.435	15.133	1.998	0	17.131	25,12	9,43	0,00	21,04
Yozgat	27.177	8.680	0	35.857	7.277	1.406	0	8.683	26,78	16,20	0,00	24,22
Zonguldak	78.073	24.126	0	102.199	20.991	2.783	0	23.774	26,89	11,54	0,00	23,26
Aksaray	41.790	13.128	0	54.918	7.835	1.901	0	9.736	18,75	14,48	0,00	17,73

3. İllere ve Cinsiyete göre sendika üye sayısı, Ocak 2023 (devam)

Member of union by province and sex, January 2023 (continued)

ii Province	İşçi sayısı Number of worker				Sendikalı işçi sayısı Number of unionized workers				Sendikalaşma oranı (%) Unionization rate			
	Erkek Male	Kadın Female	Bilinmeyen (* Unknown	Toplam Total	Erkek Male	Kadın Female	Bilinmeyen (* Unknown	Toplam Total	Erkek Male	Kadın Female	Bilinmeyen (*) Unknown	Toplam Total
Bayburt	5.311	1.527	0	6.838	1.409	321	0	1.730	26,53	21,02	0,00	25,30
Karaman	27.271	13.032	0	40.303	4.858	1.720	0	6.578	17,81	13,20	0,00	16,32
Kırıkkale	27.684	9.013	0	36.697	6.231	1.116	0	7.347	22,51	12,38	0,00	20,02
Batman	56.526	20.078	0	76.604	8.001	1.238	0	9.239	14,15	6,17	0,00	12,06
Şırnak	31.647	5.385	0	37.032	4.601	667	0	5.268	14,54	12,39	0,00	14,23
Bartın	20.632	10.255	0	30.887	3.717	819	0	4.536	18,02	7,99	0,00	14,69
Ardahan	4.807	1.885	0	6.692	1.617	465	0	2.082	33,64	24,67	0,00	31,11
İğdir	11.067	3.739	0	14.806	2.151	581	0	2.732	19,44	15,54	0,00	18,45
Yalova	60.976	18.312	0	79.288	4.538	1.444	0	5.982	7,44	7,89	0,00	7,54
Karabük	26.125	9.956	0	36.081	8.961	1.841	0	10.802	34,30	18,49	0,00	29,94
Kilis	12.209	3.720	0	15.929	2.243	598	0	2.841	18,37	16,08	0,00	17,84
Osmaniye	41.561	13.672	0	55.233	5.258	1.260	0	6.518	12,65	9,22	0,00	11,80
Düzce	55.423	26.736	0	82.159	9.452	3.193	0	12.645	17,05	11,94	0,00	15,39
Bilinmeyen (*) Unknown	0	0	0	0	86.458	29.327	51	115.836	0,00	0,00	0,00	0,00
Toplam Total	11.190.279	5.030.443	5.936	16.226.658	1.801.355	524.739	4.894	2.330.988	16,10	10,43	82,45	14,37

(*) Bilinmeyen: banka, sigorta ve reasürans şirketleri, ticaret odaları, sanayi odaları, borsalar veya bunların teşkil ettikleri birliklerin personeli için kurulmuş bulunan sandıkların iştirakçileri SGK bildirimlerini toplu olarak bildirdikleri için cinsiyet bilgisine ulaşılamamaktadır.

Unknown: Information regarding sex can not be reached as participants of the unions which are founded for the personnel of the bank, insurance and reinsurance companies, chambers of commerce, stock exchanges or the unions that are formed by them make their social security declarations collectively.

Not: 6356 sayılı Sendikalar ve Toplu İş Sözleşmesi Kanununun 17. maddesinin üçüncü fıkrasında yer alan "...aynı işkolunda ve aynı zamanda farklı işverenlere ait işyerlerinde çalışan işçiler birden çok sendikaya üye olabilir." hükmüne bağlı olarak Resmi Gazete istatistiklerinden farklıdır. Resmi Gazete'de yayınlanan işçi sayısı rakamının farklı olmasının nedeni bir işçinin kanun gereği; birden fazla işkolunda ve birden fazla ilde çalışıyor olmasından ve işkolu esasına göre belirlendiği için bir işçi birden çok sayılmaktadır.

Note: Paragraph 3 of the article 17 of the law on Unions and Collective Bargaining numbered 6356: "workers who work at the same sector but at the same time at different work places which belong to different employers can be member of more than one Union". It can be different than the Official Gazette statistics. The reason why the number of the workers published on the Official Gazette is different is that as a worker can work in more than one sector and more than one city and is detedted based on business line, workers can be counted as more than one by law

4. İşkollarına ve sendikalara göre işçi ve sendikalı işçi sayıları, Temmuz 2023

Workers and members of trades unions by economic activity and trade union, July 2023

İşkolu no Nu. of ec. ac.	İşkolu Economic activity	İşçi sayısı Number of worker	Sendikanın adı Trade union's name	Üye Member	
				Sayı Number	%
1	Avcılık, Balıkçılık, Tarım ve Ormancılık Hunting and fisheries, agriculture and forestry	192.487	T. ORMAN-İŞ (Türkiye Orman İşçileri Sendikası)	2.267	1,18
			TARIM-İŞ (Türkiye Orman, Toprak, Su, Tarım ve Tarım Sanayii İşçileri Sendikası)	12.504	6,50
			ÖZ ORMAN-İŞ SENDİKASI (Öz Ormancılık Tarım, Avcılık ve Balıkçılık İşçileri Sendikası)	26.117	13,57
			BTO-SEN (Birleşik Tarım Orman İşçileri Sendikası)	1.345	0,70
			LİDER TARIM ORMAN İŞ (Tarım Orman Avcılık ve Balıkçılık İşçileri Sendikası)	23	0,02
			TÜM EMEK-İŞ (Tüm Ormancılık, Tarım, Avcılık ve Balıkçılık İşçileri Sendikası)	462	0,25
			TARIM-SEN (Tarım İşçileri Sendikası)	23	0,02
2	Gıda Sanayii Food industry	678.737	ŞEKER-İŞ (Türkiye Gıda ve Şeker Sanayii İşçileri Sendikası)	12.067	1,78
			ÖZ GIDA-İŞ (Öz Gıda Sanayi ve Yardımcı İşçileri Sendikası)	38.680	5,70
			TEKGIDA-İŞ (Türkiye Gıda ve Yardımcı İşçileri Sendikası)	38.596	5,69
			GIDA-İŞ (Türkiye Gıda Sanayii İşçileri Sendikası)	1.626	0,24
			TÜM GIDA-İŞ SENDİKASI (Tüm Gıda, Su, Şeker İşçileri Sendikası)	103	0,02
			BAĞIMSIZ ÖZGÜR GIDA İŞ (Bağımsız Özgür Gıda Sanayi İşçileri Sendikası)	17	0,01
3	Madencilik ve Taş Ocakları Mining and stone quarries	216.585	TÜRK MADEN-İŞ (Türkiye Maden İşçileri Sendikası)	29.515	13,63
			GENEL MADEN-İŞ (Genel Maden İşçileri Sendikası)	8.019	3,71
			DEV MADEN-SEN (Türkiye Devrimci Maden Arama ve İşletme İşçileri Sendikası)	1.291	0,60
			ÖZ MADEN-İŞ (Maden İşçileri Sendikası)	3.242	1,50
			TÜM MADEN-İŞ (Tüm Maden İşçileri Sendikası)	11	0,01
			BAĞIMSIZ MADEN-İŞ (Bağımsız Maden İşçileri Sendikası)	1.227	0,57
			ÖZ HAK MADEN-İŞ (Öz Hak Maden İşçileri Sendikası)	45	0,03
4	Petrol, Kimya, Lastik, Plastik ve İlaç Petroleum, chemicals, rubber, plastics and medicine	602.454	PETROL-İŞ (Türkiye Petrol, Kimya, Lastik İşçileri Sendikası)	46.819	7,78
			LASTİK-İŞ (Türkiye Petrol, Kimya ve Lastik Sanayii İşçileri Sendikası)	18.220	3,03
			İLKİM-İŞ (İlaç, Kimya, Petrol ve Lastik Sanayii İşçileri Sendikası)	156	0,03
			ÖZ PETROL-İŞ SEN (Öz Petrol-İş Sendikası)	2.097	0,35
			TÜM PETROL-İŞ SENDİKASI (Tüm Petrol, Kimya, Lastik, Plastik ve İlaç İşçileri Sendikası)	49	0,01
			KİMPET-İŞ SENDİKASI (Kimpet, Kimya, Petrol, Lastik, Plastik ve İlaç Sanayi İşçileri Sendikası)	19	0,01

4. İşkollarına ve sendikalara göre işçi ve sendikalı işçi sayıları, Temmuz 2023 (devam)

Workers and members of trades unions by economic activity and trade union, July 2023 (continued)

İşkolu no Nu. of ec. ac.	İşkolu Economic activity	İşçi sayısı Number of worker	Sendikanın adı Trade union's name	Üye Member	
				Sayı Number	%
5	Dokuma, Hazır Giyim ve Deri Textile, ready-made clothing and leather	1.282.607	ÖZ İPLİK-İŞ (Tüm Dokuma, İplik, Trikotaj, Hazır Giyim, Konfeksiyon ve Deri İşçileri Sendikası)	42.630	3,33
			TEKSİF (Türkiye Tekstil, Örne, Giyim ve Deri Sanayii İşçileri Sendikası)	48.868	3,82
			DERİTEKS SENDİKASI (Deri, Dokuma ve Tekstilden Yapılan Her Türlü Giyim Eşyası İşleme Yerleri İşçileri Sendikası)	4.372	0,35
			DOKU ÖR-İŞ (Dokuma ve Örne İşçileri Sendikası)	17	0,01
			TÖBGİS (Trikotaj, Örne, Boyama, Giyecek ve İplik Sanayi İşçileri Sendikası)	19	0,01
			TEKSTİL (Tekstil İşçileri Sendikası)	13.205	1,03
			BADİS (Bağımsız Direnişçi İşçiler Sendikası)	1.374	0,11
			DOKUMA İŞ (Dokuma, Örne, Boyama, Trikotaj ve Giyim İşçileri Sendikası)	44	0,01
			ÖZ TEKSTİL-İŞ (Öz Tekstil Dokuma Hazır Giyim ve Deri Sanayi İşçileri Sendikası)	61	0,01
			HÜR TEKSTİL-İŞ SENDİKASI (Hür Tekstil Dokuma, İplik, Trikotaj, Deri ve Giyim İşçileri Sendikası)	16	0,01
			GIYİM-SEN (Giyim İşçileri Sendikası)	25	0,01
			DEV TEKSTİL (Devrimci Tekstil İşçileri Sendikası)	154	0,02
			TEKSTİL DERİ (Tekstil ve Deri İşçileri Sendikası)	21	0,01
			ÖZTÜM TEKSTİL İŞ SENDİKASI (Tüm Dokuma, İplik, Trikotaj, Hazır Giyim, Konfeksiyon ve Deri İşçileri Sendikası)	16	0,01
			DETEKS-İŞ (Deri Dokuma Konfeksiyon ve Tekstil İşçileri Sendikası)	8	0,01
			BİRTEK-SEN (Birleşik Tekstil Dokuma ve Deri İşçileri Sendikası)	357	0,03
			TEKSTİL GÜÇ- SEN (Tekstil İşçileri Güç Birliği Sendikası)	32	0,01
LTİS (Lider Tekstil İşçileri Sendikası)	11	0,01			
6	Ağaç ve Kağıt Wood and paper	286.161	AĞAÇ-İŞ (Türkiye Ağaç ve Kağıt Sanayi İşçileri Sendikası)	5.589	1,96
			SELÜLOZ-İŞ (Türkiye Selüloz, Kağıt Ağaç ve Mamülleri İşçileri Sendikası)	4.901	1,72
			ÖZ AĞAÇ-İŞ (Ağaç, Sunta Mobilya ve Kağıt Sanayi İşçileri Sendikası)	12.449	4,36
			YAPSAN-İŞ (Yapım, Ağaç, Prefabrik Sanayi İşçileri Sendikası)	6	0,01
			TÜMKA-İŞ (Tüm Kağıt ve Selüloz Sanayii İşçileri Sendikası)	181	0,07
			ÖZ KAĞIT-İŞ SENDİKASI (Öz Kağıt-İş Sendikası)	69	0,03
			TÜM AĞAÇ-İŞ SENDİKASI (Tüm Ağaç, Sunta, Mobilya ve Kağıt Sanayi İşçileri Sendikası)	7	0,01
			ÖZ MOBİLYA KAĞIT-İŞ (Öz Mobilya, Ağaç, Sunta ve Kağıt İşçileri Sendikası)	49	0,02

4. İşkollarına ve sendikalara göre işçi ve sendikalı işçi sayıları, Temmuz 2023 (devam)

Workers and members of trades unions by economic activity and trade union, July 2023 (continued)

İşkolu no Nu. of ec. ac.	İşkolu Economic activity	İşçi sayısı Number of worker	Sendikanın adı Trade union's name	Üye Member	
				Sayı Number	%
7	İletişim Communication	202.905	TÜRKİYE HABER-İŞ (Türkiye Telekomünikasyon, Posta, Telgraf, Telefon, Gsm, İnternet, İletişim, Bilişim, Çağrı Merkezi İşçileri ve Hizmetleri Sendikası)	12.307	6,07
			İLETİŞİM-İŞ (İletişim, Haberleşme, Posta ve Çağrı Merkezi İşçileri Sendikası)	798	0,40
			ÖZ İLETİŞİM-İŞ (İletişim İşçileri Sendikası)	7.335	3,62
			ÖZ HABER-İŞ (Öz Haber İletişim İşçileri Sendikası)	2.414	1,19
			PTT-SEN (Posta, Telefon ve Telekomünikasyon İşçileri Sendikası)	2.850	1,41
			POSTA-İŞ (Posta, Haberleşme, İletişim, Çağrı Merkezi İşçileri Sendikası)	4.489	2,22
			ÇAĞRI-İŞ (Çağrı Merkezi, Posta, Telefon, Telgraf, Telekomünikasyon, İnternet ve İletişim, İşçileri Sendikası)	250	0,13
8	Basın, Yayın ve Gazetecilik Printed and published materials and journalism	97.720	BASIN-İŞ (Türkiye Basın, Yayın, Gazetecilik, Grafik-Tasarım, Baskı ve Ambalaj Sanayi İşçileri Sendikası)	3.104	3,18
			TGS (Türkiye Gazeteciler Sendikası)	1.953	2,00
			DİSK BASIN-İŞ (Türkiye Basın Yayın Matbaa Çalışanları Sendikası)	422	0,44
			MEDYA-İŞ (Medya İşçileri Sendikası)	5.890	6,03
			LİDER MEDYA-SEN (Basın, Yayın, Gazetecilik, Kağıt, Baskı ve Ambalaj İşçileri Sendikası)	1	0,01
9	Banka, Finans ve Sigorta Banking, finance and insurance	320.205	BASS (Banka Finans ve Sigorta İşçileri Sendikası)	16.532	5,17
			BANKSİS (Banka ve Sigorta İşçileri Sendikası)	4.747	1,49
			BASİSEN (Banka-Finans ve Sigorta İşçileri Sendikası)	40.430	12,63
			BANK-Sİ-SEN (Banka ve Sigorta İşçileri Sendikası)	69	0,03
			BANK-SEN (Devrimci Banka ve Sigorta İşçileri Sendikası)	129	0,05
			ÖZ FINANS-İŞ (Öz Banka, Finans ve Sigorta Çalışanları Sendikası)	47.435	14,82

4. İşkollarına ve sendikalara göre işçi ve sendikali işçi sayıları, Temmuz 2023 (devam)

Workers and members of trades unions by economic activity and trade union, July 2023 (continued)

İşkolu no Nu. of ec. ac.	İşkolu Economic activity	İşçi sayısı Number of worker	Sendikanın adı Trade union's name	Üye Member				
				Sayı Number	%			
10	Ticaret, Büro, Eğitim ve Güzel Sanatlar Commerce, office, education and fine arts	4.167.249	KOOP-İŞ (Türkiye Kooperatif, Ticaret, Eğitim ve Büro İşçileri Sendikası)	119.117	2,86			
			TEZ-KOOP-İŞ (Türkiye Ticaret, Kooperatif, Eğitim, Büro ve Güzel Sanatlar İşçileri Sendikası)	128.978	3,10			
			BİL-İŞ (Bilgi İşlem İşçileri Sendikası)	99	0,01			
			TYS (Türkiye Yazarlar Sendikası)	11	0,01			
			MÜZİK-SEN (Müzik ve Sahne Sanatçıları Sendikası)	27	0,01			
			SİNE-SEN (Türkiye Sinema Emekçileri Sendikası)	161	0,01			
			SOSYAL-İŞ (Türkiye Sosyal Sigortalar, Eğitim, Büro, Ticaret, Kooperatif ve Güzel Sanatlar İşçileri Sendikası)	5.236	0,13			
			T. BÜRO-İŞ (Türkiye Kooperatif, Büro, Ticaret, Eğitim, Güzel Sanatlar ve Yardımcı İşçileri Sendikası)	101	0,01			
			OYUNCULAR SENDİKASI (Sahne, Perde, Ekran, Mikrofon Oyuncuları Sendikası)	24	0,01			
			ÖZ BÜRO İŞ SENDİKASI (Öz Büro, Eğitim, Güzel Sanatlar, Ticaret ve Kooperatif İşçileri Sendikası)	40.629	0,98			
			SİNEMA-TV SENDİKASI (Sinema, Reklam, Dizi ve Tv Programı Çalışanları Sendikası)	601	0,02			
			AVUKATLAR SENDİKASI (Avukatlar Sendikası)	24	0,01			
			MALİ MÜŞAVİR SEN (Muhasebeciler, Mali Müşavirler ve Bağımsız Denetçiler Sendikası)	59	0,01			
			TÜM BÜRO-SEN (Eğitim, Büro, Ticaret, Kooperatif Ve Güzel Sanatlar İşçileri Sendikası)	12	0,01			
			İSG-SEN (İş Sağlığı ve Güvenliği Çalışanları Sendikası)	291	0,01			
			ÖZ BÜRO-SEN (Büro Ticaret Güzel Sanatlar Kooperatifleri Çalışanları İşçileri Sendikası)	35	0,01			
			GLOB-İŞ (Global Ticaret İşçileri Sendikası)	8	0,01			
			AVMES (Alışveriş Merkezi Emekçileri Sendikası)	75	0,01			
			YAZ-İŞ (Yazılım İşçileri Sendikası)	9	0,01			
			ÖĞRENCİ-SEN (Öğrenci Sendikası)	13	0,01			
			TÜM BİRLİK İŞ (Ticaret, Kooperatif, Eğitim, Büro ve Güzel Sanatlar İşçileri Sendikası)	87	0,01			
			MAĞAZA-MARKET SEN (Mağaza ve Market İşçileri Sendikası)	961	0,03			
			BİRLİK SENDİKASI (Tüm İşçilerin Birlik Mücadele ve Dayışma Sendikası)	876	0,03			
			BAĞIMSIZ EMEK-SEN (Bağımsız Emek Sendikası)	176	0,01			
			SAT-SEN (Satış ve Pazarlama Çalışanları Sendikası)	51	0,01			
			ÖĞRETMEN SENDİKASI (Özel Sektör Öğretmenleri Sendikası)	8.253	0,20			
			TMGD -SEN (Tehlikeli Madde Güvenlik Danışmanları Sendikası)	54	0,01			
			ÖNCÜ BÜRO-İŞ (Demokratik ve Katılımcı Büro İşçileri Sendikası)	85	0,01			
			11	Çimento, Toprak ve Cam Cement, clay and glass	200.620	TÜRKİYE ÇİMSE-İŞ SENDİKASI (Türkiye Çimento, Seramik, Toprak ve Cam Sanayii İşçileri Sendikası)	27.887	13,91
						KRİSTAL-İŞ (Cam, Çimento, Seramik ve Toprak Sanayii İşçileri Sen.)	8.634	4,31
CAM KERAMİK-İŞ (Türkiye Porselen, Çimento, Cam, Tuğla ve Toprak Sanayi İşçileri Sendikası)	302	0,16						
SERSAN-İŞ (Tüm Seramik, Çimento, Toprak ve Cam Sanayi İşçileri Sendikası)	3	0,01						
ÖZ TOPRAK-İŞ (Toprak, Çimento, Seramik ve Cam Sanayi İşçileri Sendikası)	3.653	1,83						
VER-DE (Çimento, Cam, Seramik ve Toprak İşçileri Sendikası)	19	0,01						
İZ-TOP BETON (İzmir, Toprak Beton Çimento ve Seramik İşçileri Sendikası)	10	0,01						

4. İşkollarına ve sendikalara göre işçi ve sendikalı işçi sayıları, Temmuz 2023 (devam)

Workers and members of trades unions by economic activity and trade union, July 2023 (continued)

İşkolu no Nu. of ec. ac.	İşkolu Economic activity	İşçi sayısı Number of worker	Sendikanın adı Trade union's name	Üye Member	
				Sayı Number	%
12	Metal Metal	1.929.621	TÜRK METAL SENDİKASI (Türkiye Metal, Çelik, Mühimmat, Makine, Metalden Mamül Eşya ve Oto.Montaj ve Yardımcı İşçileri Sendikası)	268.385	13,91
			ÖZÇELİK-İŞ (Özdemir, Çelik, Metal ve Metal Mamülleri İşçileri Sendikası)	46.113	2,39
			BİRLEŞİK METAL-İŞ (Birleşik Metal İşçileri Sendikası)	36.722	1,91
			METSAN-İŞ (Metal Sanayii İşçileri Sendikası)	22	0,01
			KALIP-İŞ (Makine ve Kalıp Yapma İşçileri Sendikası)	57	0,01
			ÇESEN (Çelik Yapı İşçileri Sendikası)	191	0,01
			TEK METAL-İŞ SENDİKASI (Demir, Çelik, Metal ve Oto Sanayi İşçileri Sendikası)	1.185	0,07
			HÜR METAL-İŞ SENDİKASI (Metal Çelik Makine Metalden Mamül Eşya Otomontaj ve Yardımcı İşçileri Sendikası)	6	0,01
			TOMİS (Tüm Otomotiv ve Metal İşçileri Sendikası)	73	0,01
			13	İnşaat Construction	1.659.575
DEV YAPI-İŞ (Devrimci Yapı, İnşaat ve Yol İşçileri Sendikası)	1.971	0,12			
İNŞAAT-İŞ (İnşaat İşçileri Sendikası)	221	0,02			
ÖZ İNŞAAT İŞ (Öz İnşaat İşçileri Sendikası)	289	0,02			
YENİ YOL-İŞ (Yeni, Yol, Yapı, İnşaat İşçileri Sendikası)	18	0,01			
İYİ-SEN (İnşaat ve Yapı İşçileri Sendikası)	495	0,03			
İNŞAAT-SEN (İnşaat Emekçileri Sendikası)	106	0,01			
MES-ED-SEN (Meslek Edindirme Sendikası)	72	0,01			
DAYANIŞMA İŞÇİ İSTİHDAM SENDİKASI (Dayanışma İşçi İstihdam Sendikası)	268	0,02			
İNŞAAT BİR-SEN (İnşaat Emekçileri Birliği Sendikası)	51	0,01			
14	Enerji Energy	262.146	TES-İŞ (Türkiye Enerji, Su ve Gaz İşçileri Sendikası)	68.845	26,27
			DİSK ENERJİ-SEN (Elektrik, Gaz, Su, ve Baraj Çalışanları Sendikası)	4.713	1,80
			ENERJİ İŞ (Enerji İşçileri Sendikası)	7.908	3,02
			TÜM ENERJİ-İŞ (Tüm Enerji Su, Gaz ve Baraj İşçileri Sendikası)	7	0,01
			TÜM ENERJİ SEN (Tüm Enerji, Elektrik, Su ve Gaz İşçileri Sendikası)	1	0,01
			ES İŞ (Enerji ve Santral İşçileri Sendikası)	8	0,01
			LİDER ENERJİ İŞ (Elektrik, Enerji Su Gaz ve Baraj İşçileri Sendikası)	28	0,02

4. İşkollarına ve sendikalara göre işçi ve sendikalı işçi sayıları, Temmuz 2023 (devam)

Workers and members of trades unions by economic activity and trade union, July 2023 (continued)

İşkolu no Nu. of ec. ac.	İşkolu Economic activity	İşçi sayısı Number of worker	Sendikanın adı Trade union's name	Üye Member	
				Sayı Number	%
15	Taşımacılık Transport	947.308	DEMİRYOL-İŞ (Türkiye Demiryolu İşçileri Sendikası)	31.177	3,30
			HAVA-İŞ (Türkiye Sivil Havacılık Sendikası)	26.297	2,78
			TÜMTİS (Tüm Taşıma İşçileri Sendikası)	14.332	1,52
			NAKLİYAT-İŞ (Türkiye Devrimci Kara, Hava, Demiryolu İşçileri Sendikası)	11.348	1,20
			KARSAN-İŞ (Taşımacılık ve Kargo Sanayii İşçileri Sendikası)	1.609	0,17
			ÖZ TAŞIMA İŞ SENDİKASI (Öz Hava, Kara ve Demiryolu Taşıma İş Sendikası)	13.980	1,48
			TÜM TAŞIMA-İŞ (Motorlu Kurye, Kargo, Posta, Şoför, Hava Yolları ve Tüm Taşıma İşçileri Sendikası)	75	0,01
			HAVA-SEN (Havayolu Çalışanları Sendikası)	997	0,11
			LOJİSTİK-İŞ (Hava Demiryolu Kara Taşımacılığı ve Kargo Kurye İşçileri Sendikası)	98	0,02
			PTT KARGO-SEN (Posta Transfer, Taşımacılık ve Kargo İşçileri Sendikası)	35	0,01
			TUR-SEY İŞ (Yeni Tüm Turizm Seyehat İşçileri Sendikası)	17	0,01
			KATAŞSEN (Karayolu Taşımacılık ve Emekçileri Sendikası)	253	0,03
			TES (Taşımacılık Emekçileri Sendikası)	9	0,01
			AKDENİZ TÜM TAŞ-SEN (Akdeniz Tüm Taşımacılar Birliği ve Dayanışma Sendikası)	7	0,01
EGE TÜM TAŞ-SEN (Ege Tüm Taşımacılar Birliği ve Dayanışma Sendikası)	7	0,01			
16	Gemi Yapımı ve Deniz Taşımacılığı, Ardiye ve Antrepoculuk Shipbuilding and maritime transportation, warehouse and storage	245.138	LİMAN-İŞ (Türkiye Liman,Deniz,Fersane ve Depo İşçileri Sendikası)	5.962	2,44
			TÜRKİYE DOK, GEMİ-İŞ (Türkiye Liman, Dok ve Gemi Sanayii İşçileri Sendikası)	5.574	2,28
			TÜRK DENİZ-İŞ (Türkiye Denizciler Sendikası)	7.255	2,96
			LİMTER-İŞ (Gemi Yapım ve Deniz Taşımacılığı, Ardiye ve Antrepoculuk İşçileri Sendikası)	426	0,18
			DGD-SEN (Depo, Liman, Tersane ve Deniz İşçileri Sendikası)	643	0,27
			I.M.U. (Uluslararası Denizcilik Çalışanları Sendikası)	30	0,02

4. İşkollarına ve sendikalara göre işçi ve sendikali işçi sayıları, Temmuz 2023 (devam)

Workers and members of trades unions by economic activity and trade union, July 2023 (continued)

17	Sağlık ve Sosyal Hizmetler Health and social services	683.766	TÜRKİYE SAĞLIK-İŞ (Türkiye Sağlık İşçileri Sendikası)	48.281	7,07
			DEV SAĞLIK-İŞ (Devrimci Sağlık İşçileri Sendikası)	2.414	0,36
			SIHHAT-İŞ (Tüm Sağlık Hizmetleri İşçileri Sendikası)	298	0,05
			ÖZ SAĞLIK-İŞ (Öz Sağlık ve Sosyal Hizmet İşçileri Sendikası)	214.438	31,37
			TİG-SEN (Taşeron İşçileri Genel Sendikası)	1	0,01
			TÜM SAĞLIK-İŞ SENDİKASI (Tüm Sağlık İş Sendikası)	219	0,04
			YENİ SAĞLIK-İŞ (Yeni Sağlık ve Sosyal Hizmetler İşçileri Sendikası)	5	0,01
			KAMU SAĞLIK-SEN (Kamu Sağlık İşçileri Sendikası)	165	0,03
			ÖZ SAĞLIK-SEN (Kamu ve Özel Sağlık Sosyal Hizmetleri İşçileri Sendikası)	391	0,06
			A. SAĞLIK-İŞ (Aile Sosyal Hizmet ve Sağlık İşçileri Sendikası)	405	0,06
			SHS - İŞ (Çukurova Sosyal Hizmetler ve Sağlık Çalışanları Sendikası)	11	0,01
			BİR SAĞLIK - İŞ (Birleşmiş Sağlık ve Sosyal Hizmetler İşçileri Sendikası)	7	0,01
			LİDER SAĞLIK -İŞ (Lider Sağlık İş Sendikası)	13	0,01
			EMEK SAĞLIK - İŞ (Emek Sağlık Ve Sosyal Hizmetler İşçileri Sendikası)	485	0,08
			TSGB-SEN (Tüm Sağlıkçıların Güç Birliği Sendikası)	72	0,02
			ÖNCÜ AİLE VE SAĞLIK-İŞ (Öncü Aile Sosyal Hizmetler ve Sağlık İşçileri Sendikası)	54	0,01
			SOSYAL-İŞÇİ (Sosyal Hizmetler İşçileri Sendikası)	52	0,01
HUZUR SAĞLIK-İŞ (Huzur Sağlık ve Sosyal Hizmetler İşçileri Sendikası)	96	0,02			

4. İşkollarına ve sendikalara göre işçi ve sendikalı işçi sayıları, Temmuz 2023 (devam)

Workers and members of trades unions by economic activity and trade union, July 2023 (continued)

İşkolu no Nu. of ec. ac.	İşkolu Economic activity	İşçi sayısı Number of worker	Sendikanın adı Trade union's name	Üye Member	
				Sayı Number	%
18	Konaklama ve Eğlence İşleri Accommodation and entertainment	1.275.826	TOLEYİS (Türkiye Otel, Lokanta, Dinlenme Yerleri İşçileri Sendikası)	46.214	3,63
			OLEYİS (Türkiye Otel, Lokanta ve Eğlence Yerleri İşçileri Sendikası)	4.687	0,37
			TURKON-İŞ (Turizm, Konaklama ve Eğlence Sanayii İşçileri Sendikası)	1.947	0,16
			TÜM EMEK-SEN (Turizm Otel Spor Emekçileri Sendikası)	14	0,01
			DEV TURİZM-İŞ (Devrimci Turizm İşçileri Sendikası)	1.242	0,10
			TURİZM-İŞ (Turizm İşçileri Sendikası)	41	0,01
			TURÇA SEN (Turizm Çalışanları Sendikası)	8	0,01
			TÜM TURİZM İŞ SENDİKASI (Tüm Turizm İş Sendikası)	31	0,01
			TUR İŞ SENDİKASI (Turizm Konaklama ve Yemek Hizmetleri Çalışanları Sendikası)	22	0,01
			TORES-İŞ (Turizm, Otel, Restoran, Eğlence ve Spor İşçileri Sendikası)	14	0,01
			OTİS (Otel ve Turizm İşçileri Sendikası)	149	0,02
			ÖZ YURT-İŞ (Yurt, Otel, Konaklama, Lokanta, Eğlence ve Turizm İşçileri Sendikası)	23	0,01
			TEK-İŞ SENDİKASI (Turizm, Eğlence, Konaklama ve Dinlenme Yerleri İşçileri Sendikası)	64	0,01
			ÖZ TURİZM SEN (Öz Turizm, Yurt, Konaklama, Yemek, Eğlence, Dinlenme Yerleri İşçileri Sendikası)	19	0,01
			TEHİS (Turizm Eğlence ve Hizmet İşçileri Sendikası)	34	0,01
			GİS (Gökay Turizm Çalışanları Sendikası)	5	0,01
			RESTO-İŞ SEN (Restoran ve Otel İşçileri Sendikası)	98	0,01
			DEV İŞÇİ- SEN (Birleşik Turizm İşçileri Sendikası)	16	0,01
19	Savunma ve Güvenlik Defence and security	234.369	TÜRK HARB-İŞ (Türkiye Harb Sanayii, Savunma ve Güvenlik Çalışanları Sendikası)	26.156	11,17
			ÖZ-İŞ (Öz-İş Öz Savunma ve Güvenlik İşçileri Sendikası)	394	0,17
			GÜVENLİK-İŞ (Güvenlik ve Savunma İşçileri Sendikası)	21.764	9,29
			GÜVENLİK-SEN (Özel Güvenlik İşçileri Sendikası)	1.406	0,60
			GÜVENLİK BİRLİK-SEN (Güvenlik ve Savunma İşçileri Birliği Sendikası)	170	0,08
			GÜVEN-İŞ (Güvenlik ve Savunma İşçileri Sendikası)	41	0,02
			ÖZ GÜVEN-SEN (Özel Güvenlik ve Koruma İşçileri Sendikası)	23.414	10,00
			ÖZEL GÜVENLİK-İŞ (Özel Güvenlik ve Savunma İşçileri Sendikası)	109	0,05
			BAĞIMSIZ GÜVENLİK SEN (Bağımsız Güvenlik ve Savunma İşçileri Sendikası)	6	0,01
			Ö.G.G-İŞ (Öztüm Güçlü Güvenlik ve Savunma İşçileri Sendikası)	39	0,02
			YENİ TÜM GÜVENLİK-İŞ (Yeni Tüm Güvenlik Savunma İşçileri Sendikası)	40	0,02
			SAGED-SEN (Savunma Güvenlik Danışma ve Yöneticileri Sendikası)	6	0,01
			TÜM GÜVEN SEN (Tüm Güvenlik ve Savunma İşçileri Sendikası)	15	0,01
			GÜVEN SEN (Anadolu Güvenlik İşçileri Sendikası)	3	0,01
			BİRLEŞİK GÜVENLİK SEN (Birleşik Güvenlik İşçileri Sendikası)	4	0,01
			GÜVENLİK - KORUMA İŞ (Özel Güvenlik İşçileri Koruma Emekçi Sendikası)	3.226	1,38
			ÖNDER GÜVENLİK (Önder Güvenlik İşçileri Sendikası)	5	0,01
			SAVUNMA- İŞ (Kamu Özel Savunma İşçileri Sendikası)	8	0,01

4. İşkollarına ve sendikalara göre işçi ve sendikalı işçi sayıları, Temmuz 2023 (devam)

Workers and members of trades unions by economic activity and trade union, July 2023 (continued)

İşkolu no Nu. of ec. ac.	İşkolu Economic activity	İşçi sayısı Number of worker	Sendikanın adı Trade union's name	Üye Member	
				Sayı Number	%
20	Genel İşler General affairs	927.880	BELEDİYE-İŞ (Türkiye Belediyeler ve Genel Hizmetler İşçileri Sendikası)	125.419	13,52
			HİZMET-İŞ (Tüm Belediye ve Genel Hizmet İşçileri Sendikası)	276.360	29,79
			GENEL-İŞ (Türkiye Genel Hizmetler İşçileri Sendikası)	133.329	14,37
			KONUT-İŞ (Konut İş Tüm Belediye ve Konut İşçileri Sendikası)	476	0,06
			TBS (Tüm Belediye ve Genel Hizmetler İşçileri Sendikası)	3	0,01
			İMECE EV İŞÇ. SEND. (İmece Ev İşçileri Sendikası)	25	0,01
			HÜR BELEDİYE İŞ (Hür Belediye ve Genel Hizmet İşçileri Sendikası)	94	0,02
			KONUT-SEN (Konut Görevlileri Sendikası)	642	0,07
			YEREL-İŞ (Belediyeler ve Yerel Hizmet İşçileri Sendikası)	10	0,01
			THIS (Tüm Hizmet İşçileri Sendikası)	25	0,01
			YENİ BELEDİYE-İŞ SENDİKASI (Yeni Belediye ve Hizmet İşçileri Sendikası)	58	0,01
			BELEDİYE-SEN (Belediye Hizmet İşçileri Sendikası)	9	0,01
			TÜM GENEL-İŞ (Tüm Genel Hizmet İşçileri Sendikası)	84	0,01
			ÖZ HİZMET İŞ SENDİKASI (Belediye ve Genel Hizmetler İşçileri Sendikası)	37	0,01
			EGE-İŞ (Ege Giyim Sektörü, Gıda Sektörü, Turizm Gösteri Grupları, Animatörler, Düğün Organizasyon Sektöründe Çalışanları Genel İş Sendikası)	7	0,01
			GEN-SES-İZ (Gen-Ses-İz İşçi Sendikası)	7	0,01
			ÖZ BELEDİYE İŞ (Belediye ve Genel Hizmet İşçileri Sendikası)	95	0,02
			ÇALIŞ-SEN (Yerelde Çalışan İşçiler Sendikası)	738	0,08
			EBS (Birleşik Emekliler Sendikası)	5	0,01
			TAŞERON-İŞ (Kamu Taşeron İşçileri Sendikası)	211	0,03
EGEBİRSEN (Ege Birlik ve Dayanışma Sendikası)	14	0,01			
Toplam / Total		2.438.075		669.082	27,44

Not: 6356 Sayılı Sendikalar ve Toplu İş Sözleşmesi Kanunu'nun Geçici 1. Maddesine göre yönetim kurulu kararı ile faaliyet gösterecekleri iş kolunu Bakanlığa bildirmeyen sendikalara istatistiklerde yer verilmemiştir.

Note: It isn't included that trade unions which don't inform Ministry about their branch of activity according to Provisional Article 1 of Law on Trade Unions and Collective Labour Agreements states that trade unions shall determine the branch of activity in which the trade union will function upon the decision of the executive board.

5. İşkollarına göre işçi ve sendikalı işçi sayıları, Temmuz 2023

Workers and members of trades unions by economic activity, July 2023

İşkolu no Nu. of ec. ac.	İşkolu Economic activity	İşçi sayısı Number of worker	Sendikalı işçi sayısı Number of unionized workers	Sendikalaşma oranı (%) Unionization rate
1	Avcılık, Balıkçılık, Tarım ve Ormancılık <i>Hunting and fisheries, agriculture and forestry</i>	192.487	42.741	22,20
2	Gıda Sanayii <i>Food industry</i>	678.737	91.089	13,42
3	Madencilik ve Taş Ocakları <i>Mining and stone quarries</i>	216.585	43.350	20,02
4	Petrol, Kimya, Lastik, Plastik ve İlaç <i>Petroleum, chemicals, rubber, plastics and medicine</i>	602.454	67.360	11,18
5	Dokuma, Hazır Giyim ve Deri <i>Textile, ready-made clothing and leather</i>	1.282.607	111.230	8,67
6	Ağaç ve Kağıt <i>Wood and paper</i>	286.161	23.251	8,13
7	İletişim <i>Communication</i>	202.905	30.443	15,00
8	Basın, Yayın ve Gazetecilik <i>Printed and published materials and journalism</i>	97.720	11.370	11,64
9	Banka, Finans ve Sigorta <i>Banking, finance and insurance</i>	320.205	109.342	34,15
10	Ticaret, Büro, Eğitim ve Güzel Sanatlar <i>Commerce, office, education and fine arts</i>	4.167.249	306.053	7,34
11	Çimento, Toprak ve Cam <i>Cement, clay and glass</i>	200.620	40.508	20,19
12	Metal <i>Metal</i>	1.929.621	352.754	18,28
13	İnşaat <i>Construction</i>	1.659.575	54.319	3,27
14	Enerji <i>Energy</i>	262.146	81.510	31,09
15	Taşımacılık <i>Transport</i>	947.308	100.241	10,58
16	Gemi Yapımı ve Deniz Taşımacılığı, Ardiye ve Antrepoculuk <i>Shipbuilding and maritime transportation, warehouse and storage</i>	245.138	19.890	8,11
17	Sağlık ve Sosyal Hizmetler <i>Health and social services</i>	683.766	267.407	39,11
18	Konaklama ve Eğlence İşleri <i>Accommodation and entertainment</i>	1.275.826	54.628	4,28
19	Savunma ve Güvenlik <i>Defence and security</i>	234.369	76.806	32,77
20	Genel İşler <i>General affairs</i>	927.880	537.648	57,94
Toplam / Total		16.413.359	2.421.940	14,76

6. İllere ve Cinsiyete göre sendika üye sayısı, Temmuz 2023

Member of union by province and sex, July 2023

İl Province	İşçi sayısı Number of worker				Sendikalı işçi sayısı Number of unionized workers				Sendikalaşma oranı (%) Unionization rate			
	Erkek Male	Kadın Female	Bilinmeyen (* Unknown	Toplam Total	Erkek Male	Kadın Female	Bilinmeyen (* Unknown	Toplam Total	Erkek Male	Kadın Female	Bilinmeyen (* Unknown	Toplam Total
Adana	236.992	86.903	0	323.895	33.370	8.389	0	41.759	14,08	9,65	0,00	12,89
Adıyaman	43.664	14.208	0	57.872	7.461	1.325	0	8.786	17,09	9,33	0,00	15,18
Afyonkarahisar	73.813	27.121	0	100.934	10.526	2.371	0	12.897	14,26	8,74	0,00	12,78
Ağrı	18.498	4.330	0	22.828	5.075	714	0	5.789	27,44	16,49	0,00	25,36
Amasya	32.213	13.286	0	45.499	5.793	1.451	0	7.244	17,98	10,92	0,00	15,92
Ankara	860.978	406.383	0	1.267.361	150.358	58.219	0	208.577	17,46	14,33	0,00	16,46
Antalya	514.026	269.872	0	783.898	35.017	14.936	0	49.953	6,81	5,53	0,00	6,37
Artvin	17.659	5.746	0	23.405	4.384	1.137	0	5.521	24,83	19,79	0,00	23,59
Aydın	130.913	62.749	0	193.662	14.914	6.083	0	20.997	11,39	9,69	0,00	10,84
Balıkesir	147.840	72.316	0	220.156	25.634	8.051	0	33.685	17,34	11,13	0,00	15,30
Bilecik	39.220	14.585	0	53.805	10.885	2.076	0	12.961	27,75	14,23	0,00	24,09
Bingöl	17.199	5.593	0	22.792	3.776	698	0	4.474	21,95	12,48	0,00	19,63
Bitlis	22.187	5.778	0	27.965	4.384	596	0	4.980	19,76	10,31	0,00	17,81
Bolu	43.792	22.258	0	66.050	8.598	3.454	0	12.052	19,63	15,52	0,00	18,25
Burdur	25.235	10.065	0	35.300	4.152	1.487	0	5.639	16,45	14,77	0,00	15,97
Bursa	541.734	263.614	0	805.348	103.634	27.026	0	130.660	19,13	10,25	0,00	16,22
Çanakkale	69.460	33.040	0	102.500	13.270	3.674	0	16.944	19,10	11,12	0,00	16,53
Çankırı	22.128	8.669	0	30.797	5.958	1.084	0	7.042	26,93	12,50	0,00	22,87
Çorum	46.059	18.962	0	65.021	7.015	1.814	0	8.829	15,23	9,57	0,00	13,58
Denizli	134.734	76.982	0	211.716	12.817	4.740	0	17.557	9,51	6,16	0,00	8,29
Diyarbakır	118.339	38.833	0	157.172	18.780	3.746	0	22.526	15,87	9,65	0,00	14,33
Edirne	42.139	25.530	0	67.669	6.988	3.328	0	10.316	16,58	13,04	0,00	15,24
Elazığ	53.777	15.729	0	69.506	11.463	2.248	0	13.711	21,32	14,29	0,00	19,73
Erzincan	23.365	7.663	0	31.028	5.416	1.111	0	6.527	23,18	14,50	0,00	21,04
Erzurum	64.516	16.842	0	81.358	16.752	2.723	0	19.475	25,97	16,17	0,00	23,94
Eskişehir	134.929	61.449	0	196.378	36.650	10.667	0	47.317	27,16	17,36	0,00	24,09
Gaziantep	262.523	59.947	0	322.470	29.721	5.151	0	34.872	11,32	8,59	0,00	10,81
Giresun	36.435	18.932	0	55.367	5.702	2.662	0	8.364	15,65	14,06	0,00	15,11
Gümüşhane	9.989	2.955	0	12.944	3.081	833	0	3.914	30,84	28,19	0,00	30,24
Hakkari	10.930	2.458	0	13.388	2.719	528	0	3.247	24,88	21,48	0,00	24,25
Hatay	108.692	27.447	0	136.139	19.015	3.360	0	22.375	17,49	12,24	0,00	16,44
Isparta	43.237	19.605	0	62.842	7.330	2.928	0	10.258	16,95	14,93	0,00	16,32
Mersin	234.647	84.159	0	318.806	27.962	7.589	0	35.551	11,92	9,02	0,00	11,15
İstanbul	3.065.238	1.648.229	5.936	4.719.403	298.057	128.562	4.849	431.468	9,72	7,80	81,69	9,14

6. İllere ve Cinsiyete göre sendika üye sayısı, Temmuz 2023 (devam)
Member of union by province and sex, July 2023 (continued)

İl Province	İşçi sayısı Number of worker				Sendikali işçi sayısı Number of unionized workers				Sendikalaşma oranı (%) Unionization rate			
	Erkek Male	Kadın Female	Bilinmeyen (* Unknown	Toplam Total	Erkek Male	Kadın Female	Bilinmeyen (* Unknown	Toplam Total	Erkek Male	Kadın Female	Bilinmeyen (* Unknown	Toplam Total
Izmir	684.062	363.227	0	1.047.289	104.269	32.664	0	136.933	15,24	8,99	0,00	13,07
Kars	14.863	4.922	0	19.785	4.343	1.213	0	5.556	29,22	24,64	0,00	28,08
Kastamonu	38.206	15.401	0	53.607	7.025	1.854	0	8.879	18,39	12,04	0,00	16,56
Kayseri	191.956	59.258	0	251.214	39.957	5.219	0	45.176	20,82	8,81	0,00	17,98
Kırklareli	50.115	25.303	0	75.418	10.700	2.592	0	13.292	21,35	10,24	0,00	17,62
Kırşehir	20.513	5.779	0	26.292	6.454	1.229	0	7.683	31,46	21,27	0,00	29,22
Kocaeli	459.016	172.894	0	631.910	98.669	19.558	0	118.227	21,50	11,31	0,00	18,71
Konya	270.775	80.941	0	351.716	34.506	7.845	0	42.351	12,74	9,69	0,00	12,04
Kütahya	71.215	25.574	0	96.789	19.153	6.119	0	25.272	26,89	23,93	0,00	26,11
Malatya	63.953	19.391	0	83.344	12.331	3.379	0	15.710	19,28	17,43	0,00	18,85
Manisa	197.824	92.092	0	289.916	47.230	12.452	0	59.682	23,87	13,52	0,00	20,59
Kahramanmaraş	98.619	20.020	0	118.639	15.917	2.007	0	17.924	16,14	10,02	0,00	15,11
Mardin	73.947	17.566	0	91.513	8.857	1.332	0	10.189	11,98	7,58	0,00	11,13
Muğla	215.031	96.421	0	311.452	18.441	6.730	0	25.171	8,58	6,98	0,00	8,08
Muş	17.554	4.667	0	22.221	4.084	663	0	4.747	23,27	14,21	0,00	21,36
Nevşehir	36.052	13.072	0	49.124	4.308	1.264	0	5.572	11,95	9,67	0,00	11,34
Niğde	30.756	10.085	0	40.841	4.590	1.385	0	5.975	14,92	13,73	0,00	14,63
Ordu	58.573	33.060	0	91.633	8.353	2.961	0	11.314	14,26	8,96	0,00	12,35
Rize	42.532	14.592	0	57.124	11.385	2.896	0	14.281	26,77	19,85	0,00	25,00
Sakarya	153.292	63.299	0	216.591	29.596	7.735	0	37.331	19,31	12,22	0,00	17,24
Samsun	129.090	62.944	0	192.034	19.591	6.640	0	26.231	15,18	10,55	0,00	13,66
Siirt	17.475	3.556	0	21.031	3.755	490	0	4.245	21,49	13,78	0,00	20,18
Sinop	19.507	9.614	0	29.121	3.098	1.100	0	4.198	15,88	11,44	0,00	14,42
Sivas	60.172	17.153	0	77.325	12.234	2.264	0	14.498	20,33	13,20	0,00	18,75
Tekirdağ	228.448	102.631	0	331.079	47.187	17.043	0	64.230	20,66	16,61	0,00	19,40
Tokat	45.208	20.378	0	65.586	9.620	3.419	0	13.039	21,28	16,78	0,00	19,88
Trabzon	86.034	37.970	0	124.004	13.218	4.806	0	18.024	15,36	12,66	0,00	14,54
Tunceli	5.459	2.150	0	7.609	1.584	663	0	2.247	29,02	30,84	0,00	29,53
Şanlıurfa	110.139	27.694	0	137.833	27.037	3.201	0	30.238	24,55	11,56	0,00	21,94
Uşak	45.764	22.083	0	67.847	6.185	1.932	0	8.117	13,51	8,75	0,00	11,96
Van	66.048	20.365	0	86.413	15.129	2.088	0	17.217	22,91	10,25	0,00	19,92
Yozgat	29.492	8.476	0	37.968	7.341	1.518	0	8.859	24,89	17,91	0,00	23,33
Zonguldak	75.198	23.180	0	98.378	20.837	2.821	0	23.658	27,71	12,17	0,00	24,05
Aksaray	43.520	12.711	0	56.231	8.030	1.969	0	9.999	18,45	15,49	0,00	17,78

6. İllere ve Cinsiyete göre sendika üye sayısı, Temmuz 2023 (devam)

Member of union by province and sex, July 2023 (continued)

İl Province	İşçi sayısı Number of worker				Sendikalı işçi sayısı Number of unionized workers				Sendikalaşma oranı (%) Unionization rate			
	Erkek Male	Kadın Female	Bilinmeyen (*) Unknown	Toplam Total	Erkek Male	Kadın Female	Bilinmeyen (*) Unknown	Toplam Total	Erkek Male	Kadın Female	Bilinmeyen (*) Unknown	Toplam Total
Bayburt	6.435	1.421	0	7.856	1.458	338	0	1.796	22,66	23,79	0,00	22,86
Karaman	27.799	11.954	0	39.753	4.673	1.739	0	6.412	16,81	14,55	0,00	16,13
Kırıkkale	28.789	8.829	0	37.618	6.882	1.169	0	8.051	23,90	13,24	0,00	21,40
Batman	56.497	19.287	0	75.784	8.726	1.389	0	10.115	15,45	7,20	0,00	13,35
Şırnak	33.224	5.398	0	38.622	5.275	753	0	6.028	15,88	13,95	0,00	15,61
Bartın	21.951	10.404	0	32.355	3.755	858	0	4.613	17,11	8,25	0,00	14,26
Ardahan	5.538	1.737	0	7.275	1.678	498	0	2.176	30,30	28,67	0,00	29,91
İğdır	11.337	3.681	0	15.018	2.209	619	0	2.828	19,48	16,82	0,00	18,83
Yalova	65.612	19.301	0	84.913	4.661	1.570	0	6.231	7,10	8,13	0,00	7,34
Karabük	26.082	9.720	0	35.802	8.684	1.918	0	10.602	33,29	19,73	0,00	29,61
Kilis	12.616	3.166	0	15.782	2.574	684	0	3.258	20,40	21,60	0,00	20,64
Osmaniye	41.474	12.828	0	54.302	4.853	1.376	0	6.229	11,70	10,73	0,00	11,47
Düzce	57.384	27.414	0	84.798	9.375	3.132	0	12.507	16,34	11,42	0,00	14,75
Bilinmeyen (*) Unknown	0	0	0	-	154.323	44.388	51	198.762	0,00	0,00	0,00	0,00
Toplam Total	11.392.246	5.095.847	5.936	16.494.029	1.860.797	556.243	4.900	2.421.940	16,33	10,92	82,55	14,68

(*) Bilinmeyen: banka, sigorta ve reasürans şirketleri, ticaret odaları, sanayi odaları, borsalar veya bunların teşkil ettikleri birliklerin personeli için kurulmuş bulunan sandıkların iştirakçileri SGK bildirimlerini toplu olarak bildirdikleri için cinsiyet bilgisine ulaşamamaktadır.

Unknown: Information regarding sex can not be reached as participants of the unions which are founded for the personnel of the bank, insurance and reinsurance companies, chambers of commerce, stock exchanges or the unions that are formed by them make their social security declarations collectively.

Not: 6356 sayılı Sendikalar ve Toplu İş Sözleşmesi Kanununun 17. maddesinin üçüncü fıkrasında yer alan "...aynı işkolunda ve aynı zamanda farklı işverenlere ait işyerlerinde çalışan işçiler birden çok sendikaya üye olabilir." hükmüne bağlı olarak Resmi Gazete istatistiklerinden farklıdır. Resmi Gazete'de yayınlanan işçi sayısı rakamının farklı olmasının nedeni bir işçinin kanun gereği; birden fazla işkolunda ve birden fazla ilde çalışıyor olmasından ve işkolu esasına göre belirlendiği için bir işçi birden çok sayılmaktadır.

Note: Paragraph 3 of the article 17 of the law on Unions and Collective Bargaining numbered 6356: "workers who work at the same sector but at the same time at different work places which belong to different employers can be member of more than one Union". It can be different than the Official Gazette statistics. The reason why the number of the workers published on the Official Gazette is different is that as a worker can work in more than one sector and more than one city and is detected based on business line, workers can be counted as more than one by law

7. Asgari Ücretin Net Hesabı ve İşverene Maliyeti (01.01.2023 - 30.06.2023)*Minimum wage net calculation and its cost to the employer (01.01.2023- 30.06.2023)*

ASGARI ÜCRETİN NET HESABI (TL/AY)	
Asgari Ücret	10.008,00
Sgk Primi % 14	1.401,12
İşsizlik Sigortası Fonu % 1	100,08
Gelir Vergisi % 15 (*)	-
Damga Vergisi ‰ 7,59	-
Kesintiler Toplamı	1.501,20
Net Asgari Ücret (**)	8.506,80

İŞVERENE MALİYETİ (TL/AY)	
Asgari Ücret	10.008,00
Sgk Primi % 15.5 (***)	1.551,24
İşveren İşsizlik Sigortası Fonu % 2	200,16
İşverene Toplam Maliyet (****)	11.759,40

Not :

1- 28/01/2004 tarih ve 5083 Sayılı Türkiye Cumhuriyetinin Para Birimi Hakkında Kanununun 2. maddesi uyarınca; Türk Lirası değerlerin yeni Türk Lirasına dönüşüm işlemlerinin ve Yeni Türk Lirası cinsinden yapılan işlemlerin sonuçlarında ve ödeme aşamalarında yarım Kuruş ve üzerindeki değerler bir Yeni Kuruşa tamamlanır; yarım Yeni Kuruşun altındaki değerler dikkate alınmamıştır.

(*) Gelir Vergisi ve Damga Vergisi hesaplanmamıştır.

(**) 5510 sayılı Kanununun 81. maddesinin (I) bendine göre, bentde belirtilen şartları sağlayan işverenlere, SGK primi işveren payında 5 puanlık indirim öngörüldüğünden hesaplamalar buna göre yapılmıştır. Gerekli şartları sağlamayan işverenler için, SGK primi işveren payı %20,5'dir. 6385 sayılı kanununun 9. maddesiyle yapılan düzenleme ile 01.09.2013 tarihinde itibaren geçerli olmak üzere 5510 sayılı kanununun 81.maddesi "Kısa vadeli sigorta kolları prim oranı, sigortalının prime esas kazancının %2'sidir."

8. Asgari Ücretin Net Hesabı ve İşverene Maliyeti (01.07.2023 - 31.12.2023)*Minimum wage net calculation and its cost to the employer (01.07.2023 - 31.12.2023)*

ASGARİ ÜCRETİN NET HESABI (TL/AY)	
Asgari Ücret	13.414,50
Sgk Primi % 14	1.878,03
İşsizlik Sigortası Fonu % 1	134,15
Gelir Vergisi % 15 (*)	-
Damga Vergisi ‰ 7,59	-
Kesintiler Toplamı	2.012,18
Net Asgari Ücret (**)	11.402,32

İŞVERENE MALİYETİ (TL/AY)	
Asgari Ücret	13.414,50
Sgk Primi % 15.5 (***)	2.079,25
İşveren İşsizlik Sigortası Fonu % 2	268,29
İşverene Toplam Maliyet (****)	15.762,04

Not :

1- 28/01/2004 tarih ve 5083 Sayılı Türkiye Cumhuriyetinin Para Birimi Hakkında Kanununun 2. maddesi uyarınca; Türk Lirası değerlerin yeni Türk Lirasına dönüşüm işlemlerinin ve Yeni Türk Lirası cinsinden yapılan işlemlerin sonuçlarında ve ödeme aşamalarında yarım Kuruş ve üzerindeki değerler bir Yeni Kuruşa tamamlanır; yarım Yeni Kuruşun altındaki değerler dikkate alınmamıştır.

(*) Gelir Vergisi ve Damga Vergisi hesaplanmamıştır.

(**) 5510 sayılı Kanunun 81. maddesinin (1) bendine göre, bentde belirtilen şartları sağlayan işverenlere, SGK primi işveren payında 5 puanlık indirim öngörüldüğünden hesaplamalar buna göre yapılmıştır. Gerekli şartları sağlamayan işverenler için, SGK primi işveren payı %20,5'dir. 6385 sayılı kanunun 9. maddesiyle yapılan düzenleme ile 01.09.2013 tarihinde itibaren geçerli olmak üzere 5510 sayılı kanunun 81.maddesi "Kısa vadeli sigorta kolları prim oranı, sigortalının prime esas kazancının %2'sidir."

9. Kamu görevlileri sendikaları ve üye sayıları, 2023

Unionization statistics of civil servants, 2023

Hizmet Kolunun Adı	Toplam Kamu Görevlileri	Kamu Görevlileri Sendikasının Ünvanı	Bağlı Olduğu Konfederasyon	Sendika Dosya No	Toplam Üye Sayısı	Sendikalaşma Oranı (%)
Büro, Bankacılık ve Sigortacılık Hizmetleri	317.170	BES Büro Emekçileri Sendikası	KESK	32	8.296	2,616%
		TÜRK BÜRO-SEN Türkiye Büro Çalışanları Sendikası	TÜRKİYE KAMU-SEN	36	83.540	26,339%
		BÜRO MEMUR-SEN Büro Memurları Sendikası	MEMUR-SEN	63	98.401	31,025%
		BÜRO HAK-SEN Büro Çalışanları Hak Sendikası	HAK-SEN	89	870	0,274%
		BÜRO-İŞ Büro Hizmet Kolu Kamu Çalışanları Sendikası	BİRLEŞİK KAMU-İŞ	124	2.764	0,871%
		BAĞIMSIZ BÜRO-SEN Bağımsız Büro Hizmet Kolu Kamu Görevlileri Sendikası	BASK	127	265	0,084%
		OFİS BİR-SEN Türkiye Ofis Çalışanları Birliği Sendikası	ÇALIŞAN-SEN	157	70	0,022%
		ADALET SEN Adalet Çalışanları Sendikası	BAĞIMSIZ	158	15.885	5,008%
		TÜM BÜRO-SEN Tüm Büro Çalışanları Sendikası	TÜM MEMUR-SEN	185	24	0,008%
		SİME-SEN Sivil Memurlar Sendikası	BAĞIMSIZ	209	10.626	3,350%
		SAVDES-SEN Savunma,Büro ve Destek Hizmetleri Sendikası	BAĞIMSIZ	211	11.574	3,649%
		ASİM-SEN Askeri İş yerlerinde Görevli Kamu Çalışanları Sendikası	BAĞIMSIZ	212	530	0,167%
		MALİYE-SEN Maliye Çalışanları Sendikası	BAĞIMSIZ	215	23	0,007%
		YARGIÇLAR SENDİKASI Yargıçlar Sendikası	BAĞIMSIZ	229	57	0,018%
		ANADOLU BÜRO-SEN Anadolu Büro Çalışanları Sendikası	ANADOLU-SEN	231	154	0,049%
		SAVSEN Savunma Hizmetleri Sendikası	BAĞIMSIZ	236	45	0,014%
		YURT BÜRO-SEN Yurt Büro Çalışanları Sendikası	YURT-SEN KONFEDERASYONU	246	148	0,047%
		e-NÜFUS-SEN e-nüfus Sendikası	BAĞIMSIZ	277	69	0,022%
		EKSEN BÜRO BİR SEN Eksen Büro Çalışanları Birliği Sendikası	BAĞIMSIZ	278	22	0,007%
		ŞEHİT GAZİ-SEN-BÜRO Gazi, Gazi Ve Şehit Yakınları İle Vatansever Kamu Görevlileri Sendikası Büro	ŞEHİT-GAZİ-SEN KONFEDERASYONU	286	429	0,135%
		BAK-SEN Bağımsız Kamu Çalışanları Sendikası	BAĞIMSIZ	295	703	0,222%
		BÜRO BİR-SEN Büro Kamu Görevlileri Birliği Sendikası	BAĞIMSIZ	302	10	0,003%
		ŞEHİT GAZİ BİRLİK-SEN Şehit Yakınları, Gazi ve Gazi Yakınları Tüm Kamu Çalışanları Birlik Sendikası	BAĞIMSIZ	308	1.357	0,428%
		BÜRO LİYAKAT-SEN Liyakatlı Büro Çalışanları Sendikası	BAĞIMSIZ	314	45	0,014%
		BİRLİK BÜRO-SEN Birlik Büro Çalışanları Sendikası	BAĞIMSIZ	323	14	0,004%
		ŞEHİT GAZİ VE ENGELLİ BÜRO SEN Şehit Gazi Ve Engelliler Büro Kamu Kuruluşu Sendikası	BAĞIMSIZ	325	17	0,005%
		DEB-SEN Demokrat Büro Çalışanları Sendikası	BAĞIMSIZ	327	22	0,007%
		MİL-BÜRO-SEN Manevi İlkeli ve Liyakatlı Büro, Bankacılık ve Sigortacılık Hizmetleri Çalışanları Sendikası	MİL-SEN KONFEDERASYONU	335	389	0,123%
		ŞEHİT GAZİ KAMU-SEN Şehit Gazi Aileleri Ve Tüm Kamu Çalışanları Sendikası	TÜM KAMU SEN	338	140	0,044%
		GENÇ BÜRO-SEN Genç Büro Çalışanları Sendikası	BAĞIMSIZ	339	5	0,002%
		TÜM BÜRO BİRLİK SENDİKASI Tüm Büro Hizmet Kolu Çalışanları Birliği Sendikası	BAĞIMSIZ	343	66	0,021%
		HUZUR BÜRO SEN Huzur Büro Bankacılık Ve Sigortacılık Hizmetleri Çalışanları Sendikası	BAĞIMSIZ	355	1	0,000%
		YENİ BÜRO-SEN Yeni Büro Memurları ve Kamuda Çalışan Tüm Vatan Yıldızlarının Yakınları Sendikası	BAĞIMSIZ	372	68	0,021%
		BAĞIMSIZ BİRLİK BÜRO SEN Bağımsız Birlik Büro Hizmet Kolu Kamu Görevlileri Sendikası	BAĞIMSIZ	379	55	0,017%
		GÜM-SEN Gümrük Ve Ticaret Çalışanları Sendikası	BAĞIMSIZ	386	409	0,129%
		TEK-SEN BÜRO Tarafsız Etik Kamu Görevlileri Sendikası	BAĞIMSIZ	391	79	0,025%
		BAL SEN Büro Ailesi Sendikası	BAĞIMSIZ	398	251	0,079%
		SAV-BES Savunma ve Büro Emekçileri Sendikası	BAĞIMSIZ	399	60	0,019%
		EMNİYET TEŞKİLATI SENDİKASI Emniyet Teşkilatı Sendikası	BAĞIMSIZ	403	288	0,091%
		SGK-SEN (Sosyal Güvenlik Çalışanları Sendikası)	BAĞIMSIZ	407	17	0,005%
		HÜRRİYETÇİ BÜRO-SEN (Hürriyetçi Büro Çalışanları Sendikası)	HÜR SEN	426	50	0,016%

9. Kamu görevlileri sendikaları ve üye sayıları, 2023 (devam)

Unionization statistics of civil servants, 2023 (continued)

Hizmet Kolunun Adı	Toplam Kamu Görevlileri	Kamu Görevlileri Sendikasının Ünvanı	Bağlı Olduğu Konfederasyon	Sendika Dosya No	Toplam Üye Sayısı	Sendikalaşma Oranı
Eğitim, Öğretim ve Bilim Hizmetleri	1.271.906	TÜRK EĞİTİM-SEN Türkiye Eğitim, Öğretim ve Bilim Hizmetleri Kolu Kamu Çalışanları Sendikası	TÜRKİYE KAMU-SEN	12	242.297	19,050%
		EĞİTİM SEN Eğitim Ve Bilim Emekçileri Sendikası	KESK	14	84.679	6,658%
		EĞİTİM-BİR-SEN Eğitimciler Birliği Sendikası	MEMUR-SEN	28	396.421	31,167%
		TEM-SEN Tüm Eğitimciler ve Eğitim Müfettişleri Sendikası	BAĞIMSIZ	43	527	0,041%
		ÖZGÜR EĞİTİM-SEN Özgür Eğitim ve Bilim Çalışanları Sendikası	BAĞIMSIZ	106	355	0,028%
		ANADOLU EĞİTİM SENDİKASI Anadolu Eğitim Öğretim ve Bilim Hizmetleri Sendikası	BASK	112	1.255	0,099%
		ATASEN Ata Eğitim ve Bilim Çalışanları Sendikası	BAĞIMSIZ	116	36	0,003%
		EĞİTİM-İŞ Eğitim ve Bilim İşgörenleri Sendikası	BİRLEŞİK KAMU-İŞ	120	129.740	10,200%
		TEÇ-SEN Tüm Eğitim Çalışanları Sendikası	BASK	125	8.298	0,652%
		EĞİTİM HAK-SEN Eğitim, Öğretim ve Bilim Çalışanları Hak Sendikası	HAK-SEN	132	434	0,034%
		AND-SEN Anadolu Eğitim Çalışanları Birliği Sendikası	BAĞIMSIZ	138	49	0,004%
		TÜM EĞİTİM BİR-SEN Tüm Eğitimciler Birliği Sendikası	BAĞIMSIZ	154	14	0,001 %
		BEÇ-SEN Bağımsız Eğitim, Öğretim ve Bilim Hizmet Kolu Kamu Görevlileri Sendikası	BAĞIMSIZ	156	37	0,003 %
		DES Demokrat Eğitimciler Sendikası	BAĞIMSIZ	161	77	0,006%
		BİRLİK EĞİTİM-SEN Eğitim Öğretim ve Bilim Hizmetleri Çalışanları Birliği Sendikası	TÜM MEMUR-SEN	163	330	0,026%
		EĞİTİM SÖZ-SEN Eğitim ve Bilim Çalışanlarının Sözü Sendikası	BAĞIMSIZ	170	34	0,003%
		DEMOKRATİK EĞİTİM-SEN Demokratik Eğitim Çalışanları Sendikası	BAĞIMSIZ	180	4	0,000 %
		METESSEN Mesleki ve Teknik Eğitim, Öğretim ve Bilim Hizmet Kolu Kamu Görevlileri Sendikası	BAĞIMSIZ	182	217	0,017%
		BAĞIMSIZ EĞİTİM-SEN Bağımsız Eğitim Öğretim ve Bilim Hizmetleri Kamu Görevlileri Sendikası	BAĞIMSIZ	186	13	0,001%
		EŞİT HAKLAR SENDİKASI Eğitim ve Bilim Çalışanları Eşit Haklar Sendikası	BAĞIMSIZ	187	68	0,005%
		EKSEN EĞİTİM-SEN Eğitimci Kamu Çalışanları Sendikası	BAĞIMSIZ	196	466	0,037%
		EĞİTİM İLKE-SEN İlke Eğitim ve Bilim Çalışanları Dayanışma Sendikası	BAĞIMSIZ	198	75	0,006%
		SAY-SEN Eğitim ve Saymanlık Çalışanları Sendikası	BAĞIMSIZ	199	160	0,013%
		YURT EĞİTİM-SEN Yurt Eğitim Çalışanları Sendikası	YURT-SEN KONFEDERASYONU	201	736	0,058%
		TÜM EĞİTİM-SEN Tüm Eğitim ve Bilim Çalışanları Sendikası	BAĞIMSIZ	234	45	0,004%
		ÖGESEN Öğretim Elemanları Sendikası	BAĞIMSIZ	244	565	0,044%
		TÖS Tüm Öğretmenler Sendikası	BAĞIMSIZ	247	63	0,005%
		ÜNİ-PER-SEN Üniversite İdari Personel Sendikası	BAĞIMSIZ	263	2851	0,224%
		ANADOLU EKSEN Anadolu Eğitim Kurumları Çalışanları Sendikası	ANADOLU-SEN	269	411	0,032%
		OSMANLI EĞİTİM-SEN Osmanlı Eğitim Çalışanları Sendikası	BAĞIMSIZ	272	14	0,001%
		İDEAL EĞİTİM-SEN İdealist Eğitim ve Bilim Çalışanları Sendikası	BAĞIMSIZ	275	41	0,003%
		EĞİTİMDE BİRLİK-SEN Eğitimde Çalışanlar Birliği Sendikası	ÇALIŞAN-SEN	294	49	0,004%
		LİYAKAT-SEN Liyakatlı, Eğitim Ve Bilim Çalışanları Sendikası	BAĞIMSIZ	299	160	0,013%
		DİRİLİŞ EĞİTİM-SEN Eğitim ve Öğretim Birliği Sendikası	BAĞIMSIZ	301	14	0,001 %
		ŞEHİT GAZİ-SEN-EĞİTİM Gazi, Gazi ve Şehit Yakınları ile Vatansever Kamu Görevlileri Sendikası Eğitim	BAĞIMSIZ	304	684	0,054%
		MİL MAARİF-SEN Maarif Çalışanları Sendikası	MİL-SEN KONFEDERASYONU	310	635	0,000%
		ŞEHİT GAZİ EĞİTİM BİRLİK-SEN Şehit Yakınları Gazi ve Gazi Yakınları Eğitim Öğretim ve Bilim Hizmetleri Çalışanları Birlik Sendikası	BAĞIMSIZ	318	548	0,043%
		ŞEHİT GAZİ VE ENGELLİ EĞİTİM-SEN Şehit Gazi Ve Engelliler Eğitim Kamu Kuruluşu Sendikası	BAĞIMSIZ	326	51	0,004%
		MİL- EĞİTİM-SEN Manevi, İlkel ve Liyakatlı Eğitim Çalışanları Sendikası	BAĞIMSIZ	333	86	0,007%
		TÖB SEN Tüm Öğretmenler Birliği Sendikası	BAĞIMSIZ	360	437	0,034%
		EĞİTİM MİL-SEN Eğitim Manevi, İlkel ve Liyakatlı Çalışanlar Sendikası	BAĞIMSIZ	361	364	0,029%
		TÜM KAMU-SEN EĞİTİM Tüm Kamu Çalışanları Eğitim Sendikası	TÜM KAMU SEN	366	75	0,006%
		VATANSEVER-SEN-EĞİTİM Vatansever Kamu Görevlileri Eğitim Sendikası	ŞEHİT-GAZİ-SEN KONFEDERASYONU	367	227	0,018 %
		HUZUR EĞİTİM SEN Huzur Eğitim Öğretim ve Bilim Hizmetleri Sendikası	BAĞIMSIZ	381	6	0,000%
		EĞİTİM GÜCÜ SEN Eğitim ve Bilim Gücü Dayanışma Sendikası	BAĞIMSIZ	387	9456	0,743%
		HÜRRİYETÇİ EĞİTİM SEN Hürriyetçi Eğitim Ve Bilim Çalışanları Sendikası	HÜR SEN	393	18.903	1,486%
		YES Yenilikçi Eğitim Çalışanları Sendikası	BAĞIMSIZ	400	69	0,005%
		ÖĞRETMEN -SEN Öğretmenler Sendikası	BAĞIMSIZ	417	29	0,002%
		ÖĞRET-SEN Öğretmenler Odası Eğitim, Öğretim ve Bilim Hizmetleri Sendikası	BAĞIMSIZ	421	20	0,002%
		BEDAS Bağımsız Eğitim Çalışanları Dayanışma Sendikası	BAĞIMSIZ	422	6	0,000%
		ANADOLU UMUT SEN Anadolu Umud Sendikası	BAĞIMSIZ	423	21	0,002 %

9. Kamu görevlileri sendikaları ve üye sayıları, 2023 (devam)

Unionization statistics of civil servants, 2023 (continued)

Hizmet Kolunun Adı	Toplam Kamu Görevlileri	Kamu Görevlileri Sendikasının Ünvanı	Bağlı Olduğu Konfederasyon	Sendika Dosya No	Toplam Üye Sayısı	Sendikalaşma Oranı (%)
Sağlık ve Sosyal Hizmetler	734.332	TÜRK SAĞLIK-SEN Türkiye Sağlık ve Sosyal Hizmetleri Kamu Görevlileri Sendikası	TÜRKİYE KAMU-SEN	5	131.963	17,970%
		SES Sağlık ve Sosyal Hizmet Emekçileri Sendikası	KESK	16	28.543	3,887%
		SAĞLIK-SEN Sağlık ve Sosyal Hizmet Çalışanları Sendikası	MEMUR-SEN	30	266.908	36,347%
		BAĞIMSIZ SAĞLIK-SEN Bağımsız Sağlık ve Sosyal Hizmetler Kamu Görevlileri Sendikası	BASK	87	659	0,090%
		SAĞLIK HAK-SEN Sağlık ve Sosyal Hizmet Çalışanları Hak Sendikası	HAK-SEN	133	529	0,072%
		TÜM SAĞLIK-SEN Tüm Sağlık ve Sosyal Hizmet Çalışanları Sendikası	BAĞIMSIZ	145	137	0,019%
		SÖZ-SEN Sağlık ve Sosyal Hizmet Çalışanlarının Sözü Sendikası	BAĞIMSIZ	147	18	0,002%
		SAĞLIK-SÖZ-SEN Sağlık ve Sosyal Hizmet Kolu Çalışanlarının Sözü Sendikası	BAĞIMSIZ	159	30	0,004%
		GENEL SAĞLIK-İŞ Genel Sağlık ve Sosyal Hizmet Kolu Kamu Çalışanları Sendikası	BİRLEŞİK KAMU-İŞ	169	8.180	1,114%
		DEMOKRATİK SAĞLIK-SEN Demokratik Sağlık Sosyal Hizmet Çalışanları Sendikası	TÜM MEMUR-SEN	174	1.171	0,159%
		ANADOLU SAĞLIK-SEN Anadolu Sağlık Sen ve Sosyal Hizmet Çalışanları Sendikası	ÇALIŞAN-SEN	179	2.457	0,335%
		KAMU SAĞLIK-SEN Kamu ve Üniversite Hastaneleri Sağlık Hizmetleri Sınıfı ve Sosyal Hizmet Çalışanları Sendikası	BAĞIMSIZ	195	88	0,012%
		EKSEN SAĞLIK BİR-SEN Eksen Sağlık ve Sosyal Hizmetler Çalışanları Birliği Sendikası	BAĞIMSIZ	216	83	0,011%
		YURT SAĞLIK-SEN Yurt Sağlık ve Sosyal Hizmet Çalışanları Sendikası	YURT-SEN KONFEDERASYONU	228	429	0,058%
		BİRLİK VE DAYANIŞMA SENDİKASI Birinci Basamak Sağlık Çalışanları Birlik Ve Dayanışma Sendikası	BAĞIMSIZ	233	1.884	0,257%
		HAS SAĞLIK-SEN Sağlık ve Sosyal Hizmet Çalışanları Hak ve Adalet Sendikası	BAĞIMSIZ	250	24	0,003%
		EKSEN-SAĞLIK-SEN Sağlık ve Sosyal Hizmet Kamu Çalışanları Sendikası	ANADOLU-SEN	270	29	0,004%
		SAĞLIK-İLKE-SEN İlke Sağlık ve Sosyal Hizmet Çalışanları Dayanışma Sendikası	BAĞIMSIZ	273	29	0,004%
		SAHİM-SEN Sağlık Hizmetleri Sendikası	BAĞIMSIZ	280	1050	0,143%
		AHESEN Aile Hekimliği Çalışanları Sendikası	BAĞIMSIZ	283	1.272	0,173%
		ŞEHİT GAZİ-SEN-SAĞLIK Gazi, Gazi Ve Şehit Yakınları İle Vatansever Kamu Görevlileri Sendikası Sağlık	BAĞIMSIZ	292	544	0,074%
		SAĞLIK BİR-SEN Sağlık ve Sosyal Hizmet Kamu Görevlileri Birliği Sendikası	BAĞIMSIZ	303	28	0,004%
		ENGELSİZ-SAĞLIK-SEN Engelsiz Sağlık Çalışanları Sendikası	BAĞIMSIZ	305	61	0,008%
		HUZUR SEN Huzur Sağlık ve Sosyal Hizmet Çalışanları Sendikası	BAĞIMSIZ	311	623	0,085%
		ŞEHİT GAZİ SAĞLIK BİRLİK-SEN Şehit Yakınları Gazi ve Gazi Yakınları Sağlık ve Sosyal Hizmet Çalışanları Birlik Sendikası	BAĞIMSIZ	313	824	0,112%
		SAĞLIK LİYAKAT-SEN Liyakatlı Sağlık ve Sosyal Hizmet Çalışanları Sendikası	BAĞIMSIZ	321	92	0,013%
		HEKİMSEN Hekim Ve Diğer Sağlık Çalışanları Sağlık Ve Sosyal Hizmetler Sendikası	BAĞIMSIZ	346	18.243	2,484%
		ŞEHİT GAZİ VE ENGELLİ SAĞLIK SEN Şehit Gazi Ve Engelliler Sağlık Kamu Kuruluşu Sendikası	BAĞIMSIZ	352	43	0,006%
		BİZ SAĞLIK-SEN Bizim Sağlık Çalışanları Sosyal Ve Hizmet Sendikası	BAĞIMSIZ	354	452	0,062%
		SAĞLIK MİL-SEN Sağlık ve Sosyal Hizmet Kolu Manevi İlkel ve Liyakatlı Kamu Çalışanları Sendikası	MİL-SEN KONFEDERASYONU	359	594	0,081%
		TÜM KAMU-SEN SAĞLIK Tüm Kamu Çalışanları Sağlık Sendikası	TÜM KAMU SEN	362	391	0,053%
		BİRLİK SAĞLIK-SEN Birlik Sağlık ve Sosyal Hizmet Çalışanları Sendikası	BASK	364	1.378	0,188%
		HEP-SEN Hemşireler ve Tüm Sağlık Profesyonelleri Sendikası	BAĞIMSIZ	368	9.621	1,310%
		VATANSEVER-SEN-SAĞLIK Vatansever Kamu Görevlileri Sağlık Sendikası	ŞEHİT-GAZİ-SEN KONFEDERASYONU	370	306	0,042%
		SAĞLIK ÇALIŞANLARI SENDİKASI Sağlık Çalışanları Ve Sosyal Hizmet Sendikası	BAĞIMSIZ	383	2165	0,295%
		HEKİM BİRLİĞİ Hekim Birliği, Sağlık Ve Sosyal Hizmetler Çalışanları Sendikası	BAĞIMSIZ	392	19.548	2,662%
		TABİP-SEN Tabip ve Diğer Sağlık Çalışanları Sağlık ve Sosyal Hizmetler Kamu Görevlileri Sendikası	BAĞIMSIZ	395	2.425	0,330%
		HÜRRİYETÇİ SAĞLIK SEN Hürriyetçi Sağlık ve Sosyal Hizmet Çalışanları Sendikası	BAĞIMSIZ	396	847	0,115%
		BİZİM AİLE SEN Bizim Aile Sosyal ve Sağlık Kamu Görevlileri Sendikası	BAĞIMSIZ	401	30	0,004%
		HÜRRİYET SAĞLIK SEN Hürriyet Sağlık ve Sosyal Hizmetler Çalışanları Sendikası	HÜR SEN	409	2.379	0,324%
		EL ELE SAĞLIK SEN El Ele Sağlık Çalışanları Sendikası	BAĞIMSIZ	412	8	0,001%
		YENİ SENDİKA Yenilikçi Sağlık ve Sosyal Hizmet Çalışanları Sendikası	BAĞIMSIZ	413	3.074	0,419%
		GENÇ SAĞLIK SEN Genç Sağlık ve Sosyal Hizmet Çalışanları Sendikası	BAĞIMSIZ	415	17.521	2,386%
		SAĞLIKÇILAR SEN Sağlıkçılar Sendikası	BAĞIMSIZ	419	9	1,001%
		SAĞLIKÇILAR BİRLİĞİ SENDİKASI Sağlıkçı Birliği Sağlık ve Sosyal Hizmet Çalışanları Sendikası	BAĞIMSIZ	427	46	0,006%

9. Kamu görevlileri sendikaları ve üye sayıları, 2023 (devam)

Unionization statistics of civil servants, 2023 (continued)

Hizmet Kolunun Adı	Toplam Kamu Görevlileri	Kamu Görevlileri Sendikasının Ünvanı	Bağlı Olduğu Konfederasyon	Sendika Dosya No	Toplam Üye Sayısı	Sendikalaşma Oranı (%)
Yerel Yönetim Hizmetleri	146.423	TÜM BEL-SEN Tüm Belediye ve Yerel Yönetim Hizmetleri Emekçileri Sendikası	KESK	20	26.345	17992,000%
		TÜRK YEREL HİZMET-SEN Türkiye Yerel Yönetim Hizmetleri Kolu kamu Görevlileri Sendikası	TÜRKİYE KAMU-SEN	25	20.196	13,793%
		BEM-BİR-SEN Belediye ve Özel İdare Çalışanları Birliği Sendikası	MEMUR-SEN	51	70.038	47,833%
		BAĞIMSIZ YEREL HAK-SEN Yerel Yönetim Çalışanları Hak Sendikası	HAK-SEN	136	718	0,490%
		BAĞIMSIZ YEREL HİZMET-SEN Bağımsız Yerel Yönetimler Çalışanları Sendikası	BAĞIMSIZ	140	160	0,109%
		TÜM YEREL-SEN Tüm Yerel Yönetim Çalışanları Sendikası	BİRLEŞİK KAMU-İŞ	214	19.200	13,113%
		BİL-SEN Belediye ve İl Özel İdaresi Çalışanları Sendikası	TÜM MEMUR-SEN	316	28	0,019%
		MİL-BELEDİYE-SEN Manevi, İlkel ve Liyakatlı Belediye-İl Özel İdaresi Çalışanları Sendikası	MİL-SEN KONFEDERASYONU	334	49	0,033%
		VAZİFE MALÜLLERİ YURT ÇOCUKLARI VE YAKINLARI ENGELLİ VE TÜM YEREL YÖNETİM BİRLİK-SEN Vazife Malulleri Yurt Çocukları Ve Yakınları Engelli Ve Tüm Yerel Yönetim Birlik-Sendikası	BAĞIMSIZ	371	41	0,028%
		BİZİM-SEN Bizim Yerel Yönetim Çalışanları Sendikası	BAĞIMSIZ	404	237	16,200%
		HÜRİYET YEREL SEN HürriyetÇl Yerel Yönetim Hizmetler Çalışanları Sendikası	HÜR SEN	408	149	0,102%
		BİRLİK YEREL-SEN Birlik Yerel Yönetim Çalışanları Sendikası	BASK	410	113	0,077%
		BÇS Belediye Çalışanları Sendikası	BAĞIMSIZ	418	31	0,021%
		Basın, Yayın ve İletişim Hizmetleri	29.467	TÜRK HABER-SEN Türkiye Haberleşme ve Basın-Yayın ve İletişim Hizmet Kolu Kamu Çalışanları Sendikası	TÜRKİYE KAMU-SEN	6
HABER-SEN Basın Yayın İletişim ve Posta Emekçileri Sendikası	KESK			19	1.950	6,618%
BİRLİK HABER-SEN Birlik Haberleşme ve İletişim Çalışanları Sendikası	MEMUR-SEN			53	12.997	44,107%
BAĞIMSIZ HABER-SEN Bağımsız Haberleşme ve Basın Yayın Hizmet Kolu Kamu Görevlileri Sendikası	BASK			102	114	0,387%
HABER HAK-SEN Basın, Yayın İletişim ve Posta Çalışanları Hak Sendikası	HAK-SEN			134	6	0,020%
GÜVEN HABER-SEN Güven İletişim ve Haberleşme Çalışanları Sendikası	BİRLEŞİK KAMU-İŞ			300	694	2,355%
LİYAKAT HABER-SEN Liyakatlı Basın, Yayın Ve İletişim Çalışanları Sendikası	BAĞIMSIZ			376	18	0,061%
ADİL HABER SEN Adaletli ve İlkel Basın, Yayın ve İletişim Hizmetleri Çalışanları Sendikası	BAĞIMSIZ			390	716	2,430%
NET HABER-SEN Net Basın Yayın ve İletişim Hizmet Kolu Kamu Görevlileri Sendikası	BAĞIMSIZ			405	128	0,434%
Kültür ve Sanat Hizmetleri	20.954			TÜRK KÜLTÜR SANAT-SEN Türkiye Kültür ve Sanat Hizmetleri Kamu Görevlileri Sendikası	TÜRKİYE KAMU-SEN	8
		KÜLTÜR SANAT-SEN Kültür ve Sanat Emekçileri Sendikası	KESK	10	3.490	16,656%
		KÜLTÜR MEMUR-SEN Kültür Turizm ve Sanat Çalışanları Sendikası	MEMUR-SEN	84	6.452	30,791%
		BAĞIMSIZ KÜLTÜR SANAT-SEN Bağımsız Kültür ve Sanat Çalışanları Sendikası	BAĞIMSIZ	117	13	0,062%
		KÜLTÜR SANAT-İŞ Kültür ve Sanat Hizmet Kolu Kamu İşgörenleri Sendikası	BİRLEŞİK KAMU-İŞ	135	97	0,463%
		KÜLTÜR EMEK-SEN Kültür Emekçileri Sendikası	BAĞIMSIZ	315	291	1,389%
		ŞEHİT GAZİ-SEN-KÜLTÜR Gazi, Gazi Ve Şehit Yakınları İle Vatansever Kamu Görevlileri Sendikası Kültür	ŞEHİT-GAZİ-SEN KONFEDERASYONU	319	140	0,668%
		VAZİFE MALÜLLERİ YURT VE ENGELLİ KÜLTÜR BİRLİK-SEN Vazife Malulleri Yurt Çocukları Ve Yakınları Engelli Kültür Birlik Sendikası	BAĞIMSIZ	369	27	0,129%
Bayındır, İnşaat ve Köy Hizmetleri	50.995	TÜRK İMAR-SEN Türkiye İmar ve İnşaat Hizmetleri Kamu Görevlileri Sendikası	TÜRKİYE KAMU-SEN	22	11.825	23,189%
		YAPI-YOL SEN Yol, Yapı, Altyapı, Çevre Ve Şehircilik, Afad, Tapu Kadastro Kamu Emekçileri Sendikası	KESK	29	2.930	5,746%
		BAYINDIR MEMUR-SEN Bayındır, Çevre, İnşaat, Yol, Afad, Tapu ve Kadastro Çalışanları Birliği Sendikası	MEMUR-SEN	55	22.573	44,265%
		BAĞIMSIZ YAPI-İMAR SEN Bağımsız Yapı ve İmar Çalışanları Sendikası	BASK	86	118	0,231%
		İMAR HAK-SEN İmar Çalışanları Hak Sendikası	HAK-SEN	139	60	0,118%
		TAPU ÇEVRE YOL-İŞ Afad, Çevre Şehircilik Tapu Kadastro ve Yol İş Kolu Emekçileri Sendikası	BİRLEŞİK KAMU-İŞ	235	76	0,190%
		AFAD-SEN Afad Çalışanları Sendikası	BAĞIMSIZ	237	144	0,262%
		ANADOLU TAPU-SEN Anadolu Tapu ve Kadastro-İmar İnşaat Yol Çalışanları Sendikası	ANADOLU-SEN	256	38	0,075%
		AFAD HAK-SEN Afad Çalışanları Hak Sendikası	HAK-SEN	258	44	0,066%
		YURT-İMAR SEN Yurt-İmar, Bayındır, Çevre Ve İnşaat Hizmetleri Yol, Afad, Tapu Ve Kadastro Çalışanları Sendikası	YURT-SEN KONFEDERASYONU	312	67	0,131%
		ŞEHİT GAZİ-SEN-BAYINDIR Gazi, Gazi ve Şehit Yakınları ile Vatansever Kamu Görevlileri Sendikası Bayındır	ŞEHİT-GAZİ-SEN KONFEDERASYONU	317	95	0,186%
		MİL-BAYINDIR-SEN Manevi, İlkel ve Liyakatlı, Bayındır, İmar, İnşaat, Yol, Çevre, Milli Emlak, AFAD, Tapu ve Kadastro Çalışanları Sendikası	MİL-SEN KONFEDERASYONU	329	277	0,543%
		VAZİFE MALÜLLERİ YURT VE ENGELLİ BAYINDIR BİRLİK-SEN Vazife Malulleri Yurt Çocukları Ve Yakınları, Engelli Tüm Bayındır Birlik Sendikası	BAĞIMSIZ	356	66	0,129%

9. Kamu görevlileri sendikaları ve üye sayıları, 2023 (devam)

Unionization statistics of civil servants, 2023 (continued)

Hizmet Kolunun Adı	Toplam Kamu Görevlileri	Kamu Görevlileri Sendikasının Ünvanı	Bağlı Olduğu Konfederasyon	Sendika Dosya No	Toplam Üye Sayısı	Sendikalaşma Oranı (%)		
Ulaştırma Hizmetleri	29.343	TÜRK ULAŞIM-SEN Türkiye Ulaştırma Hizmet Kolu Kamu Görevlileri Sendikası	TÜRKİYE KAMU-SEN	11	7.870	26,821%		
		BTS Birleşik Taşımacılık Çalışanları Sendikası	KESK	21	2.407	8,203%		
		ULAŞTIRMA MEMUR-SEN Ulaştırma Çalışanları Memur Sendikası	MEMUR-SEN	85	10.895	37,130%		
		BUSEN Bağımsız Ulaştırma Çalışanları Sendikası	BASK	129	21	0,072%		
		UDEM HAK-SEN Ulaştırma ve Demiryolu Çalışanları Hak Sendikası	HAK-SEN	146	36	0,123%		
		ULAŞIM-İŞ Ulaştırma Hizmet Kolu Kamu Emekçileri Sendikası	BİRLEŞİK KAMU-İŞ	176	348	1,186%		
		ULAŞIM HAVACILIK-SEN Ulaştırma Ve Havacılık Kamu Çalışanları Sendikası	BAĞIMSIZ	285	28	0,095%		
		ŞEHİT GAZİ-SEN-ULAŞTIRMA Gazi, Gazi Ve Şehit Yakınları İle Tüm Vatandaş Kamu Görevlileri Sendikası Ulaştırma	ŞEHİT-GAZİ-SEN KONFEDERASYONU	297	41	0,140%		
		MİL-ULAŞTIRMA-SEN Manevi, İlkel Ve Liyakatli Ulaştırma Hizmet Çalışanları Sendikası	MİL-SEN KONFEDERASYONU	340	70	0,239%		
		ULAŞIM-BİRLİK-SEN Çalışan Birliği Ulaştırma Sendikası	BAĞIMSIZ	414	44	0,150%		
		HTK-SEN Hava Trafik Kontrolörleri ve Diğer Ulaştırma Çalışanları Sendikası	BAĞIMSIZ	424	1180	4,021%		
		HÜRİYETÇİ ULAŞIM-SEN Hürriyetçi Ulaştırma Hizmetler Kamu Çalışanları Sendikası	HÜR SEN	425	146	0,498%		
		Tarım ve Ormancılık Hizmetleri	80.796	TARIM ORKAM-SEN Tarım ve Ormancılık Hizmet Kolu Kamu Emekçileri Sendikası	KESK	4	3.077	3,808%
				TÜRK TARIM ORMAN-SEN Türkiye Tarım, Orman ve Gıda Hizmet Kolu Kamu Görevlileri Sendikası	TÜRKİYE KAMU-SEN	24	16.746	20,726%
TOÇ BİR-SEN Tarım-Orman Çalışanları Birliği Sendikası	MEMUR-SEN			34	45.835	56,729%		
BATOÇ-SEN Bağımsız Tarım, Orman ve Çevre Sendikası	BASK			90	92	0,114%		
TOÇ HAK-SEN Tarım Orman ve Çevre Hak Sendikası	HAK-SEN			128	31	0,038%		
TARIM ORMAN İŞ Tarım Orman Hayvancılık ve Çevre Hizmet Kolu Kamu Emekçileri Sendikası	BİRLEŞİK KAMU-İŞ			164	1262	1,562%		
DEM-TOÇ-SEN Demokratik Tarım Orman ve Çevre Çalışanları Sendikası	ÇALIŞAN-SEN			171	6	0,007%		
ATORSEN Anadolu Tarım Orman Çalışanları Sendikası	BAĞIMSIZ			208	88	0,109%		
YURT TARIM-SEN Yurt-Tarım ve Orman Çalışanları Sendikası	YURT-SEN KONFEDERASYONU			259	70	0,087%		
ŞEHİT GAZİ-SEN-TARIM-ORMAN Gazi, Gazi ve Şehit Yakınları ile Vatandaş Kamu Görevlileri Sendikası Tarım Orman	BAĞIMSIZ			309	66	0,082%		
MİL-TARIM ORMANSEN Manevi, İlkel Ve Liyakatli Vatandaş Tarım Ve Orman Çalışanları Sendikası	MİL-SEN KONFEDERASYONU			345	127	0,157%		
ŞEHİT GAZİ TARIM ORMAN BİRLİK-SEN Şehit Yakınları Gazi Ve Gazi Yakınları Tüm Kamu Çalışanları Tarım Orman Birlik Sendikası	BAĞIMSIZ			349	106	0,131%		
TÜM-TOÇ-SEN Tarım ve Orman Çalışanları Sendikası	TÜM MEMUR-SEN			353	9	0,011%		
TÜM KAMU-SEN TARIM-ORMAN Tüm Kamu Çalışanları Tarım Orman Sendikası	TÜM KAMU SEN			363	20	0,025%		
HÜR TARIM ORMAN SEN Hürriyetçi Tarım Orman Hayvancılık ve Çevre Hizmet Kolu Kamu Görevlileri Sendikası	HÜR SEN			402	123	0,152%		
Enerji, Sanayi ve Madencilik Hizmetleri	38.785			TÜRK ENERJİ-SEN Türkiye Enerji, Sanayi ve Madencilik, Hizmet Kolu Kamu Çalışanları Sendikası	TÜRKİYE KAMU-SEN	7	6.844	17,646%
				ESM Enerji, Sanayi ve Maden Kamu Emekçileri Sendikası	KESK	27	1.921	4,953%
				ENERJİ BİR-SEN Enerji, Sanayi ve Madencilik Hizmetleri Çalışanları Birliği Sendikası	MEMUR-SEN	35	17.509	45,144%
		BAĞIMSIZ ENERJİ-SEN Bağımsız Enerji Sanayi Madencilik Hizmet Kolu Kamu Görevlileri Sendikası	BASK	91	320	0,825%		
		ENERJİ-HAK-SEN Enerji, Sanayi ve Madencilik Çalışanları Hak Sendikası	HAK-SEN	130	18	0,046%		
		ENERJİ İŞ Enerji Sanayi ve Madencilik Hizmet Kolu İşyerleri Kamu Çalışanları Sendikası	BİRLEŞİK KAMU-İŞ	206	114	0,294%		
		ANADOLU EKSEN ENERJİ-SEN Anadolu Eksen Enerji, Sanayi ve Madencilik Çalışanları Sendikası	ANADOLU-SEN	245	18	0,046%		
		ÇALIŞAN ENERJİ-SEN Enerji, Sanayi ve Maden Çalışanları Sendikası	ÇALIŞAN-SEN	289	46	0,119%		
		ŞEHİT GAZİ-SEN-ENERJİ Gazi, Gazi ve Şehit Yakınları ile Vatandaş Kamu Görevlileri Sendikası Enerji	ŞEHİT-GAZİ-SEN KONFEDERASYONU	306	91	0,235%		
		MİL-ENERJİSEN Manevi, İlkel Ve Liyakatli Enerji, Sanayi Ve Madencilik Hizmetleri Çalışanları Sendikası	MİL-SEN KONFEDERASYONU	344	172	0,443%		
		YENİ-ENERJİ-SEN Enerji, Sanayi ve Maden Çalışanları İle Kamuda Çalışan Tüm Vatandaşların Yakınları Sendikası	BAĞIMSIZ	375	28	0,072%		
		VAZİFE MALÛLLERİ YURT ENGELLİ VE TÜM KAMU ÇALIŞANLARI ENERJİ BİRLİK-SEN Vazife Malûlleri Yurt Çocukları ve Yakınları, Engelli Ve Tüm Enerji Birlik Sendikası	BAĞIMSIZ	382	18	0,046%		

9. Kamu görevlileri sendikaları ve üye sayıları, 2023 (devam)

Unionization statistics of civil servants, 2023 (continued)

Hizmet Kolunun Adı	Toplam Kamu Görevlileri	Kamu Görevlileri Sendikasının Ünvanı	Bağlı Olduğu Konfederasyon	Sendika Dosya No	Toplam Üye Sayısı	Sendikalaşma Oranı (%)
Diyamet ve Vakıf Hizmetleri	138.253	TÜRK DİYANET VAKIF-SEN Türkiye Diyanet ve Vakıf Hizmetleri Kolu Kamu Görevlileri Sendikası	TÜRKİYE KAMU-SEN	9	18.544	13,413%
		DİYANET-SEN Türkiye Diyanet ve Vakıf Görevlileri Sendikası	MEMUR-SEN	18	87.249	63,108%
		DİYES Diyamet ve Vakıf Emekçileri Sendikası	KESK	74	18	0,013%
		BAĞIMSIZ DİYANET-SEN Bağımsız Diyanet ve Vakıf Çalışanları Sendikası	BAĞIMSIZ	115	3.983	2,881%
		DİVA-SEN Türkiye Diyanet ve Vakıf Hizmetleri Kolu, Diyanet ve Vakıf Çalışanları Sendikası	BAĞIMSIZ	118	6.848	4,953%
		DİN-BİR-SEN Özerk Diyanet Vakıf Çalışanları Birliği Sendikası	ÇALIŞAN-SEN	149	4.508	3,261%
		HAK BİR-SEN Diyamet ve Vakıf Çalışanları Sendikası	BAĞIMSIZ	205	61	0,044%
		ANADOLU DİYANET VAKIF-SEN Anadolu Diyanet ve Vakıf Görevlileri Sendikası	ANADOLU-SEN	240	23	0,017%
		DİN GÖNÜLLÜLERİ-SEN Tüm Din Gönüllüleri Sendikası	HAK-SEN	265	23	0,017%
		TEKBİR-SEN Diyamet ve Vakıf Görevlileri Sendikası	BAĞIMSIZ	267	18	0,013%
		ÖZ DİYANET-SEN Öz Diyanet ve Vakıf Çalışanları Sendikası	BAĞIMSIZ	271	133	0,096%
		DİYANET BİR-SEN Diyamet ve Vakıf Çalışanları Birliği Sendikası	BAĞIMSIZ	279	341	0,247%
		DEVA BİR SEN Diyamet Ve Vakıf Görevlilerinin Birliği Sendikası	BAĞIMSIZ	290	7	0,005%
		MİL-DİYANET SEN Manevi, ilkel ve liyakatli Diyanet ve Vakıf Çalışanları Sendikası	MİL-SEN KONFEDERASYONU	330	6.870	4,969%
		DİYANET BİRLİK-SEN Diyamet Birlik-Sen Diyanet Ve Vakıf Görevlileri Sendikası	BAĞIMSIZ	336	1.215	0,879%
		DİYANET HAK VE ADALET-SEN Diyamet Ve Vakıf Görevlileri Hak Ve Adalet Sendikası	BAĞIMSIZ	347	58	0,042%
		ŞEHİT GAZİ-SEN-DİYANET Gazi, Gazi Ve Şehit Yakınları İle Vatansver Kamu Görevlileri Sendikası Diyanet	BAĞIMSIZ	348	4	0,003%
		TÜM KAMU-SEN DİYANET Tüm Kamu Çalışanları Diyanet Sendikası	TÜM KAMU SEN	365	29	0,021%
		VAZİFE MALÜLLERİ YURT ÇOCUKLARI VE ENGELLİ DİYANET BİRLİK-SEN Vazife Malülleri Yurt Çocukları ve Engelli Diyanet Sendikası	BAĞIMSIZ	374	52	0,038%
		ADİL-SEN Adaletli, Dinamik, İdealist, Liyakatli, Diyanet ve Vakıf Çalışanları Sendikası	BAĞIMSIZ	380	29	0,021%
		DİYANET KARDEŞLİĞİ-SEN Diyamet ve Vakıf Görevlileri Kardeşliği Sendikası	BAĞIMSIZ	394	74	0,054%
DİYANET İHYA-SEN Diyamet İhya Ve Vakıf İhya Görevlileri Sendikası	BAĞIMSIZ	397	13	0,009%		
DİYANET GÖR-SEN Diyamet Görevlileri Sendikası	BAĞIMSIZ	411	57	0,041%		
DİYANET ÖNDER-SEN Diyamet ve Vakıf Hizmetleri Görevlileri Sendikası	BAĞIMSIZ	420	45	0,033%		
Toplam Memur Sayısı	2.858.424		Toplam Üye Sayısı	2.130.644	74,54%	