



HAYAT BOYU ÖĞRENME GENEL MÜDÜRLÜĞÜ

**İZLEME** VE  
DEĞERLENDİRME  
**RAPORU**  
**2022**



HAYAT BOYU ÖĞRENME GENEL MÜDÜRLÜĞÜ  
İzleme ve Değerlendirme Daire Başkanlığı

# İZLEME VE DEĞERLENDİRME RAPORU 2022



Öğretmenler her fırsattan yararlanarak halka koşmalı, halk ile beraber olmalı ve halk, öğretmenin çocuğa yalnız alfabe okutan bir varlıktan ibaret olmayacağını anlamalıdır.

(İstanbul, 08.07.1927)

Hayat boyu öğrenme; yer, zaman, yaş, cinsiyet, eğitim düzeyi, ortam gibi çeşitli sınırlılıklardan uzak her alanda sunulan öğrenme içerikleriyle bireye ve topluma dokunan geniş kapsamlı, eğitimde fırsat eşitliğinin merkezinde bir kavramdır.

Örgün eğitimin dışında kalan tüm öğrenmeleri içeren hayat boyu öğrenme Millî Eğitim Bakanlığı Temel Kanunu'nda da "yaygın eğitim" olarak tanımlanmıştır. Bakanlık, hayat boyu öğrenmeye verdiği önemle 2011 yılında 652 sayılı KHK ile idari yapılanmasında Hayat Boyu Öğrenme Genel Müdürlüğünü teşkilatlandırmıştır. Genel Müdürlüğümüze aktif, üreten, gelişen, öğrenen topluma dönüşümde önemli bir misyon yüklenmiştir.

Genel Müdürlüğümüz kurumsal ve toplumsal görevlerini; verdiği eğitimler, geliştirdiği projeler, sosyal faaliyetler ve farkındalık çalışmalarıyla yerine getirmektedir. Süreçten beklenen ise bireylerin var olan potansiyelinin ortaya çıkarılması kendine yetmesi, topluma faydalı olmasıdır.

Sürecin sonunda program veya politikaların uygulama ve sonuçlarının değerlendirilmesine yönelik bir öz değerlendirme yapılmaktadır. Bunun içinde her yıl bir yönetim aracı olan "izleme ve değerlendirme" çalışmaları yapılmaktadır. İzleme ve değerlendirme; politika yapıcılara ve karar alıcılara çalışmaların etkilerini ortaya koyma, girdiler ve çıktılar arasındaki farkı belirleyebilme proje, program ve politikaların ilerleme düzeyini takip etme imkânı vermektedir.

Genel Müdürlük olarak yıl boyu süren izleme ve değerlendirme çalışmalarının sonunda hazırlanan yıllık raporlarla, sorumluluk alanımızda yaptığımız çalışmaları alana ilgilenenlerle paylaşmaktayız. Raporun hazırlanma sürecinde, Genel Müdürlüğümüzün ve bağlı kurumlarımızın faaliyet alanına giren konularda e-Yaygın Sistemi, Açık Öğretim Okulları Bilgi Yönetim Sistemi, YÖBİS başta olmak üzere bilişim ortamlarımızdan yetkili kullanıcılar tarafından temin edilen sayısal veriler, anket uygulamaları, araştırma raporlarıyla, daire başkanlıklarından gelen bilgi ve belgelerden yararlanılmaktadır.

Bu rapor; 01 Ocak-31 Aralık 2022 tarih alanını kapsamakta, İzleme ve Değerlendirme Daire Başkanlığı tarafından hazırlanarak <http://hbogm.meb.gov.tr> adresinden paylaşımına sunulmaktadır.

İzleme ve Değerlendirme Raporu-2022'nin hazırlanmasında ve sizlerle paylaşılmasında emeği geçen tüm çalışma arkadaşlarıma teşekkür ederim.

Hüseyin Burak FETTAHOĞLU  
Genel Müdür

## İçindekiler

|   | Syf No |
|---|--------|
| Önsöz   | 5      |
| İçindekiler   | 6      |
| Tablolar-Grafikler-Şekiller Listesi   | 8      |
| Kısaltmalar   | 10     |
| Misyon, Vizyon, Temel Değerler  | 11     |
| Görevler  | 12     |
| Teşkilat Yapısı   | 13     |
| Kurum Verileri  | 14     |
| Personel Verileri   | 15     |
| Mali Veriler  | 16     |
| Kurs/Kursiyer Verileri  | 17     |
| <i>Kurs Türüne Göre Kurs/Kursiyer Verileri</i>  | 17     |
| <i>Eğitim Durumuna Göre Kursiyer Verileri</i>   | 18     |
| <i>Kurs Açma Durumuna Göre Kurs Verileri</i>  | 18     |
| <i>Kurs Açma Statüsüne Göre Kurs/Kursiyer Verileri</i>  | 19     |
| <i>Kurs Açma Yerine Göre Kurs/Kursiyer Verileri</i>   | 20     |
| <i>Alana Göre En Çok Açılan Kurs Verileri</i>   | 21     |
| <i>Programa Göre En Çok Açılan Kurs Verileri</i>  | 22     |
| <i>Genel Kursları En Çok Açan İl Verileri</i>   | 23     |
| <i>Meslekî ve Teknik Kursları En Çok Açan İl Verileri</i>                                       | 24     |
| <i>İl Bazında Kurs /Kursiyer Verileri</i>   | 25     |
| <i>İl Bazında Tamamlanan Kurs /Kursiyer Verileri</i>  | 28     |
| <i>Bölgesel Kurs/Kursiyer Verileri</i>  | 31     |
| <i>Yaş Aralığına Göre Kursiyer Verileri</i>   | 38     |
| <i>25-64 Yaş Kursiyer Verileri</i>  | 39     |
| <i>25-64 Yaş Aralığı Türkiye Nüfusu ve Cinsiyete Göre Kursiyer Verileri</i>                     | 40     |
| <i>25-64 Yaş Aralığı Alana Göre Kurs/Kursiyer Verileri</i>                                      | 43     |
| <i>25-64 Yaş Aralığı Programa Göre Kurs/Kursiyer Verileri</i>                                   | 44     |
| <i>Engelli/Dezavantajlı Kursiyer Verileri</i>   | 46     |
| <i>Dezavantajlı Bireylere Açılan Kurs/Kursiyer Verileri</i>                                     | 47     |
| <i>Yaygın Eğitimde Destekleme ve Yetiştirme Kurs/Kursiyer Verileri</i>                          | 48     |
| <i>Ülkemizde Bulunan Yabancılara Yönelik Yapılan Çalışmaların Verileri</i>                      | 49     |
| <i>Suriyeli Çocukların Türk Eğitim Sistemine Entegrasyonunun Desteklenmesi Projesi (PIKTES)</i> | 59     |

# İZLEME VE DEĞERLENDİRME RAPORU

2022

|   |    |
|---|----|
| Hayat Boyu Öğrenmeye Katılım Oranları   | 60 |
| <i>Hayat Boyu Öğrenme Genel Müdürlüğüne Bağlı Kurumlardan Yararlanma Oranları</i> | 61 |
| Açık Öğretim Okulları Verileri  | 62 |
| Açık Öğretim Okulları Bilişim Çalışmaları   | 67 |
| Projeler  | 68 |
| Programlar  | 71 |
| Diğer Çalışmalar  | 72 |
| <i>Hizmet İçi Eğitim Faaliyeti</i>  | 72 |
| <i>Araştırma İzinleri</i>   | 72 |
| <i>Hayat Boyu Öğrenme İyi Uygulama Örnekleri</i>                                  | 73 |
| Bilişim ve Sosyal Medya Ortamları   | 74 |
| Değerlendirme   | 75 |
| Kaynakça  | 80 |

## Tablolar-Grafikler-Şekiller

| <i>Tablolar Listesi</i>  | <i>Syf No</i> |
|--|---------------|
| <i>Tablo-1: Hayat Boyu Öğrenme Genel Müdürlüğü Personel Verileri</i>                                 | <i>15</i>     |
| <i>Tablo-2: Hayat Boyu Öğrenme Genel Müdürlüğü Mali Verileri</i>                                     | <i>16</i>     |
| <i>Tablo-3: Kurs Türüne Göre Kurs/Kursiyer Verileri</i>  | <i>17</i>     |
| <i>Tablo-4: Eğitim Durumuna Göre Kursiyer Verileri</i>   | <i>18</i>     |
| <i>Tablo-5: Kurs Açma Durumuna Göre Kurs Verileri</i>  | <i>18</i>     |
| <i>Tablo-6: Kurs Açma Statüsüne Göre Kurs/Kursiyer Verileri</i>                                      | <i>19</i>     |
| <i>Tablo-7: Kurs Açma Yerine Göre Kurs/Kursiyer Verileri</i>   | <i>20</i>     |
| <i>Tablo-8: Alana Göre En Fazla Açılan Kurs/Kursiyer Verileri (İlk 20 Kurs)</i>                      | <i>21</i>     |
| <i>Tablo-9: Programa Göre En Fazla Açılan Kurs/Kursiyer Verileri (İlk 20 Kurs)</i>                   | <i>22</i>     |
| <i>Tablo-10: Genel Kursları En Fazla Açan İllerin Kurs/Kursiyer Verileri (İlk 20 İl)</i>             | <i>23</i>     |
| <i>Tablo-11: Mesleki ve Teknik Kursları En Fazla Açan İllerin Kurs/Kursiyer Verileri (İlk 20 İl)</i> | <i>24</i>     |
| <i>Tablo-12: İl Bazında Kurs/Kursiyer ve Nüfus Verileri</i>  | <i>25</i>     |
| <i>Tablo-13: İl Bazında Tamamlanan Kurs/Kursiyer Verileri</i>  | <i>28</i>     |
| <i>Tablo-14: Ege Bölgesi Kurs/Kursiyer Verileri</i>  | <i>31</i>     |
| <i>Tablo-15: Marmara Bölgesi Kurs/Kursiyer Verileri</i>  | <i>32</i>     |
| <i>Tablo-16: Akdeniz Bölgesi Kurs/Kursiyer Verileri</i>  | <i>33</i>     |
| <i>Tablo-17: Karadeniz Bölgesi Kurs/Kursiyer Verileri</i>  | <i>34</i>     |
| <i>Tablo-18: İç Anadolu Bölgesi Kurs/Kursiyer Verileri</i>   | <i>35</i>     |
| <i>Tablo-19: Doğu Anadolu Bölgesi Kurs/Kursiyer Verileri</i>   | <i>36</i>     |
| <i>Tablo-20: Güneydoğu Anadolu Bölgesi Kurs/Kursiyer Verileri</i>                                    | <i>37</i>     |
| <i>Tablo-21: Yaş Aralığına Göre Kursiyer Verileri</i>  | <i>38</i>     |
| <i>Tablo-22: 25-64 Yaş Aralığı Türkiye Nüfusu ve Cinsiyete Göre Kurs/Kursiyer Verileri</i>           | <i>39</i>     |
| <i>Tablo-23: Kurs Türüne Göre 25-64 Yaş Aralığı Kurs/Kursiyer Verileri</i>                           | <i>39</i>     |
| <i>Tablo-24: İl Bazında 25-64 Yaş Aralığı Kursiyer, Nüfus ve Yararlanma Verileri</i>                 | <i>40</i>     |
| <i>Tablo-25: Alana Göre 25-64 Yaş Aralığı Açılan Kurs/Kursiyer Verileri (İlk 20 Kurs)</i>            | <i>43</i>     |
| <i>Tablo-26: Programa Göre 25-64 Yaş Aralığında Açılan Kurs/Kursiyer Verileri (İlk 20 kurs)</i>      | <i>44</i>     |
| <i>Tablo-27: Kurs Türüne Göre Kurslardan Yararlanan Engelli Kursiyer Verileri</i>                    | <i>46</i>     |
| <i>Tablo-28: Kurslardan Yararlanan Dezavantajlı Bireylerin Kurs/Kursiyer Verileri</i>                | <i>47</i>     |
| <i>Tablo-29: Yaygın Eğitimde Destekleme ve Yetiştirme Kurslarına Ait Veriler</i>                     | <i>48</i>     |
| <i>Tablo-30: Yabancı Uyruklu Öğrencilerin Gidebildiği Eğitim Kademeleri</i>                          | <i>52</i>     |



|   |    |
|---|----|
| <b>Tablo-31:</b> Türkiye'de Bulunan Tüm Yabancı Uyruklu Öğrencilerin Eğitim Kademelerine Göre Sayıları (5-17 yaş)                           | 53 |
| <b>Tablo-32:</b> Kurs Türüne Göre Türkiye'de Bulunan Tüm Yabancı Uyruklu Kursiyer Verileri  | 55 |
| <b>Tablo-33:</b> Vatandaşlık Ülkesine (Uyruğu) Göre Türkiye'de Bulunan Yabancılara Yönelik Açılan Kurs/Kursiyer Verileri (2022-İlk 20 Ülke) | 56 |
| <b>Tablo-34:</b> Kursa Göre Türkiye'de Bulunan Yabancı Kursiyer Verileri (İlk 20 Kurs)  | 57 |
| <b>Tablo-35:</b> Açık Öğretim Okulları Öğrenci Verileri   | 62 |
| <b>Tablo-36:</b> Açık Öğretim Okulları Cinsiyete Göre Aktif Öğrenci Sayıları  | 63 |
| <b>Tablo-37:</b> Okul Türlerine Göre Açık Öğretim Okulları Mezun Öğrenci Sayısı   | 64 |
| <b>Tablo-38:</b> Engel Grubuna Göre Açık Öğretim Okulları Aktif Öğrenci Sayıları  | 64 |
| <b>Tablo-39:</b> Özel Durumuna Göre Açık Öğretim Okulları Aktif Öğrenci Sayıları  | 65 |
| <b>Tablo-40:</b> Açık Öğretim Okulları Yurt Dışı Aktif Öğrenci Sayıları   | 65 |
| <b>Tablo-41:</b> Okul Türlerine Göre 2022 Yılı YKS Sonucu Üniversiteye Yerleşen Öğrenci Sayıları  | 66 |
| <b>Tablo-42:</b> Fakülte Türlerine Göre 2022 Yılı YKS Sonucu Üniversiteye Yerleşen Öğrenci Sayıları   | 66 |
| <b>Tablo-43:</b> Genel Müdürlüğümüzde Yürütülen Ulusal Kaynaklı Projelere Ait Bilgiler  | 68 |
| <b>Tablo-44:</b> Genel Müdürlüğümüzde Yürütülen Uluslararası Kaynaklı Projelere Ait Bilgiler  | 69 |
| <b>Tablo-45:</b> Genel Müdürlüğümüz Bilişim ve Sosyal Medya Ortamları   | 74 |

**Grafikler Listesi**

Syf No

|   |    |
|---|----|
| <b>Grafik-1:</b> Hayat Boyu Öğrenme Genel Müdürlüğü Toplam Ödenekleri (2011-2022)                                 | 16 |
| <b>Grafik-2:</b> Yıllara Göre Kurs/Kursiyer Verileri (2012-2022)  | 17 |
| <b>Grafik-3:</b> Geçici Koruma Kapsamında Ülkemizde Bulunan Suriyeli Sayıları (2012-2022)                         | 50 |
| <b>Grafik-4:</b> Türkiye'de Bulunan Tüm Yabancı Uyruklu Öğrencilerin Eğitim Kademelerine Göre Sayıları (5-17 yaş) | 54 |
| <b>Grafik-5:</b> Grafik-5: Türkiye'de Bulunan Tüm Yabancı Uyruklu Öğrencilerden (5-17 yaş) ilk 10 İl Verileri     | 54 |
| <b>Grafik-6:</b> Hayat Boyu Öğrenme Genel Müdürlüğüne Bağlı Kurumlardan Yararlanma Oranı (2016-2022)              | 61 |
| <b>Grafik-7:</b> EUROSTAT Verilerine Göre Türkiye'nin Hayat Boyu Öğrenmeye Katılım Oranı (2007-2020)              | 63 |



### Şekiller Listesi

Syf No

Şekil-1: Hayat Boyu Öğrenme Genel Müdürlüğü Teşkilat Şeması

13

Şekil-2: Genel Müdürlüğümüz Program Hazırlama Süreci

71

## Kısaltmalar

|                 |   |
|-----------------|---|
| <b>EBA</b>      | : Eğitim Bilişim Ağı  |
| <b>EUROSTAT</b> | : Avrupa Birliği Resmî İstatistik Ofisi   |
| <b>EUTF</b>     | : Avrupa Birliği Bölgesel Güven Fonu  |
| <b>GEM</b>      | : Geçici Eğitim Merkezi   |
| <b>GİGM</b>     | : Göç İdaresi Genel Müdürlüğü   |
| <b>GİZ</b>      | : Alman Uluslararası İşbirliği Kurumu   |
| <b>HBÖGM</b>    | : Hayat Boyu Öğrenme Genel Müdürlüğü  |
| <b>HEM</b>      | : Halk Eğitimi Merkezi  |
| <b>HEP</b>      | : Hızlandırılmış Eğitim Programı  |
| <b>İŞKUR</b>    | : Türkiye İş Kurumu   |
| <b>KHK</b>      | : Kanun Hükmünde Kararname  |
| <b>MEB</b>      | : Millî Eğitim Bakanlığı  |
| <b>MEM</b>      | : Meslekî Eğitim Merkezi  |
| <b>PIKTES</b>   | : Suriyeli Çocukların Türk Eğitim Sistemine Entegrasyonunun Desteklenmesi Projesi |
| <b>SA</b>       | : Sertifika Alan  |
| <b>STK</b>      | : Sivil Toplum Kuruluşu   |
| <b>TÜİK</b>     | : Türkiye İstatistik Kurumu   |
| <b>UNESCO</b>   | : Birleşmiş Milletler Eğitim, Bilim ve Kültür Kurumu                              |
| <b>YKS</b>      | : Yükseköğretim Kurumları Sınavı  |
| <b>YÖBİS</b>    | : Yabancı Öğrenci Bilgi Sistemi   |

## Misyon

Öğrenen topluma dönüşüm sürecinde beşikten mezara kadar rehberlik hizmeti sunan; bireyin bilgi, şuur ve yetkinliklerini geliştirerek insanlığın kalkınmasında sorumluluk almasını destekleyen; belgelendirilebilen, izlenebilen kaliteli eğitimler sunmak.

## Vizyon

Hayata mutlu bireyler hazırlamak için her zaman, her yerde, herkese eğitim.

## Temel Değerler

- Hayat boyu öğrenme
- Bilimsellik ve bütünlük
- Geçerlilik
- Gönüllülük
- Herkese açıklık
- Her yerde eğitim
- İhtiyaca uygunluk
- İş birliği ve eş güdüm
- Planlık
- Süreklilik
- Yenilik ve gelişmeye açıklık

## Görevler

10.7.2018 tarihli ve 30474 sayılı Resmî Gazete’de yayımlanan 1 sayılı Cumhurbaşkanlığı Teşkilatı Hakkında Cumhurbaşkanlığı Kararnamesi’nde belirtildiği üzere Millî Eğitim Bakanlığı Hayat Boyu Öğrenme Genel Müdürlüğünün görev ve yetkileri şunlardır:

- Zorunlu eğitim dışında, eğitim ve öğretimi hayat boyu devam edecek şekilde yaygınlaştırmak amacıyla çalışmalar yapmak, bunları uygulamak, izlemek ve değerlendirmek.
- Yaygın eğitim ve öğretim ile açık öğretim hizmetlerini yürütmek.
- Örgün eğitim sistemine girmemiş, herhangi bir eğitim kademesinden ayrılmış veya bitirmiş vatandaşlara yaygın eğitim yoluyla genel veya mesleki ve teknik öğretim alanlarında eğitim ve öğretim vermek.
- Yaygın eğitim ve öğretim okul ve kurumlarının eğitim ve öğretim programlarını, ders kitaplarını, eğitim araç-gereçlerini hazırlamak veya hazırlatmak ve Talim ve Terbiye Kuruluna sunmak.
- Bakan tarafından verilen diğer görevleri yapmak.

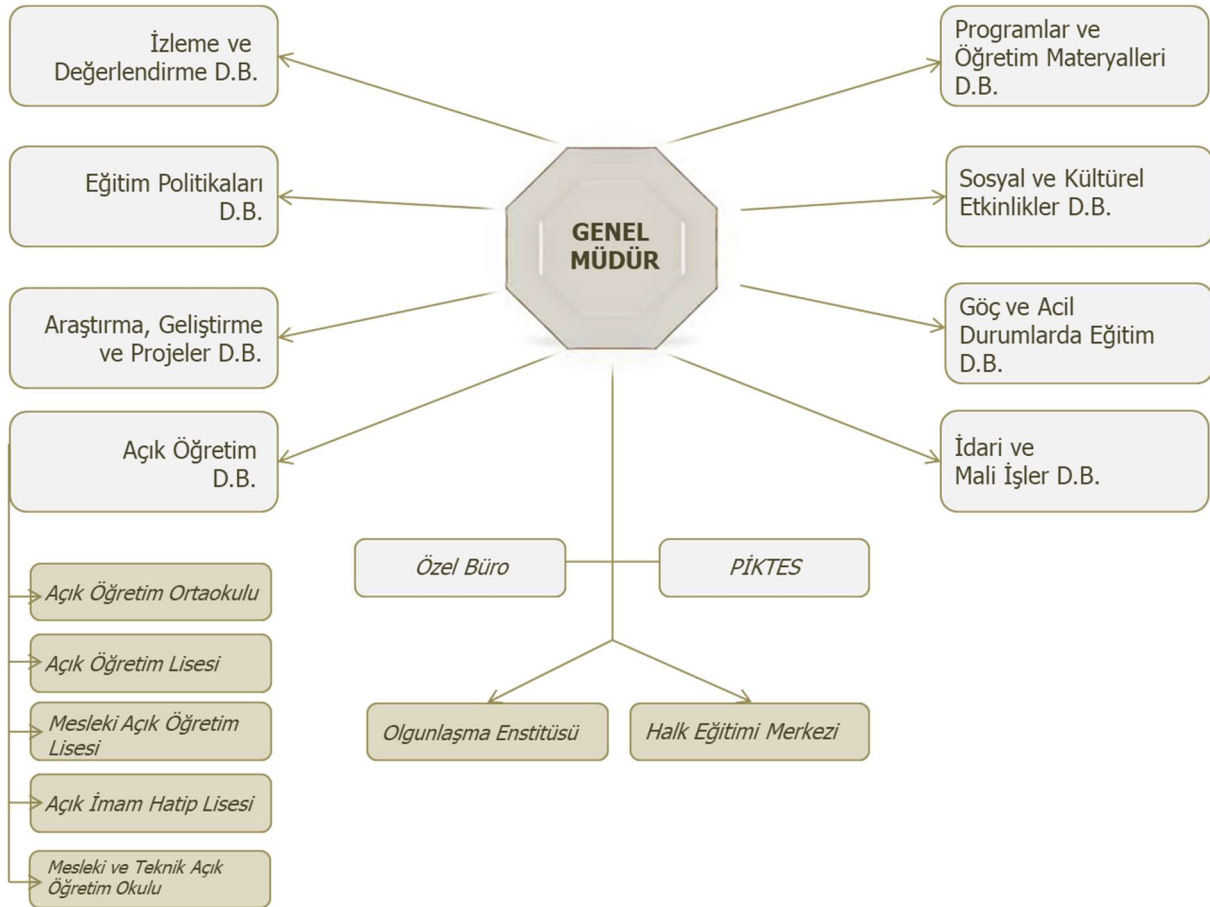
*Bakanlığımız Genel Müdürlüklerinin Ortak Görevler Şunlardır:*

- Eğitim ve öğretime ilişkin hedef, politika ve standartların belirlenmesi amacıyla gerekli çalışmaları yapmak.
- Eğitim ve öğretimi etkileyen faktörleri tespit etmek, toplum ve sektör bazında ihtiyaç ve beklentileri karşılamak üzere araştırma ve geliştirme faaliyetleri yapmak.
- Öğrencilerin, plan ve programlarda tespit edilen amaçlar doğrultusunda yöneltme ve geliştirilmelerine ilişkin rehberlik çalışmaları yapmak.
- Öğretim programları, ders kitapları, öğretmen kılavuz kitapları ile diğer ders araç ve gereçlerine yönelik araştırmalar yapmak, geliştirilmelerine katkı sağlayıcı çalışmalar yapmak ve ilgili birimlere sunmak.
- Özel eğitim, rehberlik ve psikolojik danışma hizmetlerini yürütmek.
- Okul, ilçe, il ve ülke düzeyinde yapılan eğitim, öğretim ve yönetim hizmetleri ile ilgili ölçme ve değerlendirme sonuçlarını değerlendirmek.
- Eğitim ve öğretim sürecine diğer kurum, kuruluş ve bireylerin katılımını sağlamak.
- Eğitim ihtiyaçlarını karşılamak üzere, eğitim bina ve tesisleri ile eğitim araç ve gereçlerinin planlanması, projelendirilmesi ve üretilmesinde ilgili birimlerle iş birliği yapmak.
- Eğitim ve öğretim kurumlarının öğretime açılması ve kapatılmasına ilişkin usul ve esasları belirlemek.

## Teşkilat Yapısı

Hayat Boyu Öğrenme Genel Müdürlüğü; merkezde 8 daire başkanlığı, 1 özel büro, tüm il ilçe teşkilatlarında 1.000 halk eğitimi merkezi, 29 ilde toplam 30 olgunlaşma enstitüsü, Açık Öğretim Daire Başkanlığı bünyesinde bulunan ortaokul ve lise düzeyinde uzaktan eğitim yapan Açık Öğretim Ortaokulu, Açık Öğretim Lisesi, Mesleki Açık Öğretim Lisesi, Açık İmam Hatip Lisesi ile Mesleki ve Teknik Açık Öğretim Okulu olarak teşkilatlanmıştır.

Şekil-1: Hayat Boyu Öğrenme Genel Müdürlüğü Teşkilat Şeması



## Kurum Verileri

2011 yılında 652 sayılı KHK ile kurulan Hayat Boyu Öğrenme Genel Müdürlüğüne; halk eğitimi merkezi, olgunlaşma enstitüsü, pratik kız sanat okulu, mesleki eğitim merkezi, turizm eğitim merkezi olmak üzere toplam 1.339 yetişkin eğitimi veren kurum ile Açık Öğretim Ortaokulu, Açık Öğretim Lisesi, Mesleki Açık Öğretim Lisesi, Mesleki ve Teknik Açık Öğretim Okulu olarak dört açık öğretim okulu bağlanmıştır.

2012 yılında pratik kız sanat okulları lav edilmiş, 2016 yılında Açık Öğretim İmam Hatip Lisesi açılmış, 2017 yılında turizm eğitim merkezleri mesleki eğitim merkezleri Mesleki ve Teknik Eğitim Genel Müdürlüğüne devredilmiştir. Son durumda yapılan düzenlemeler sonunda Genel Müdürlüğümüz 8 daire başkanlığı, halk eğitimi merkezi, olgunlaşma enstitüsü ve beş açık öğretim okulu olarak yapılanmıştır.

Hayat Boyu Öğrenme Genel Müdürlüğü ana hizmet binasının dışında;

- Açık Öğretim Daire Başkanlığının bulunduğu 1. ek hizmet binası,
- Araştırma, Geliştirme ve Projeler Daire Başkanlığı, Açık Öğretim Daire Başkanlığı ve Göç ve Acil Durumlarda Eğitim Daire Başkanlığının bulunduğu 2. ek hizmet binası,
- PİKTES çalışma ekibinin bulunduğu 3. ek hizmet binası olmak üzere toplam dört farklı binada çalışmalarını sürdürmektedir.

## Personel Verileri

Hayat Boyu Öğrenme Genel Müdürlüğünün merkez teşkilatında toplam 501 personel: genel müdür, daire başkanı, şube müdürü, millî eğitim uzmanı, millî eğitim uzman yardımcısı, eğitim uzmanı, öğretmen, APK uzmanı, şef, memur, VHKİ, bilgisayar işletmeni, işçi ve sözleşmeli kadrolarından oluşan 22 farklı unvan grubunda kadrolu veya görevlendirme olarak hizmet vermektedir.

Genel Müdürlüğümüzün taşra teşkilatı olan olgunlaşma enstitüleri ve halk eğitimi merkezlerinde 6.056 öğretmen, 100.334 usta öğretici ve 109.267 yönetici yaygın eğitim kurslarında görev almıştır. Unvan ve kadro durumuna göre personel verileri Tablo-1'de gösterilmiştir.

*Tablo-1: Hayat Boyu Öğrenme Genel Müdürlüğü Personel Verileri*

| Kadro Türü   | Kadrolu    | Görevlendirme | Toplam         |
|--|------------|---------------|----------------|
| <b>Genel Müdürlük Merkez Personeli</b>   |            |               |                |
| Yönetici (genel müdür, daire başkanı)  | 9          | 2             | 11             |
| Açık Öğretim Okulları Yöneticisi (okul müdürü, müdür başyardımcısı, müdür yardımcısı)              | 35         | -             | 35             |
| Uzman (millî eğitim uzmanı, millî eğitim uzman yardımcısı, eğitim uzmanı, APK uzmanı, şube müdürü) | 51         | 10            | 61             |
| Öğretmen   | 190        | 74            | 264            |
| Memur (şef, programcı, memur, VHKİ, bilgisayar işletmeni)  | 50         | 15            | 65             |
| Sözleşmeli Personel  | -          | 47            | 47             |
| İşçi   | -          | 18            | 18             |
| <b>TOPLAM</b>  | <b>335</b> | <b>166</b>    | <b>501</b>     |
| <b>Olgunlaşma Enstitüleri ve Halk Eğitimi Merkezi</b>  |            |               |                |
| Öğretmen   |            |               | 6.056          |
| Usta Öğretici  | 106        | 100.228       |                |
| Yönetici   |            |               | 2.877          |
| <b>TOPLAM</b>  |            |               | <b>109.267</b> |
| <b>GENEL TOPLAM (Merkez + Taşra)</b>   |            |               | <b>109.768</b> |

Kaynak: Veriler, İdari ve Mali İşler Daire Başkanlığından 22.12.2022 tarihinde temin edilmiştir.

## Mali Veriler

Merkez ve taşra teşkilatımızın genel bütçeden işlem gören giderlere ait kalemler ile ilgili mevzuatlara uygun yıllık yatırım programı hazırlama, arsa, bina vb. taşınmaz kiralama iş ve işlemleri ile bütçe işlemleri Genel Müdürlüğümüz İdari ve Mali İşler Daire Başkanlığı tarafından yürütülmektedir.

Mali konular kapsamındaki iş ve işlemleri 5018 sayılı Kanun hükümlerine göre Bütçe Yönetim Enformasyon Sistemi (e-Bütçe) üzerinden gerçekleştirilmektedir.

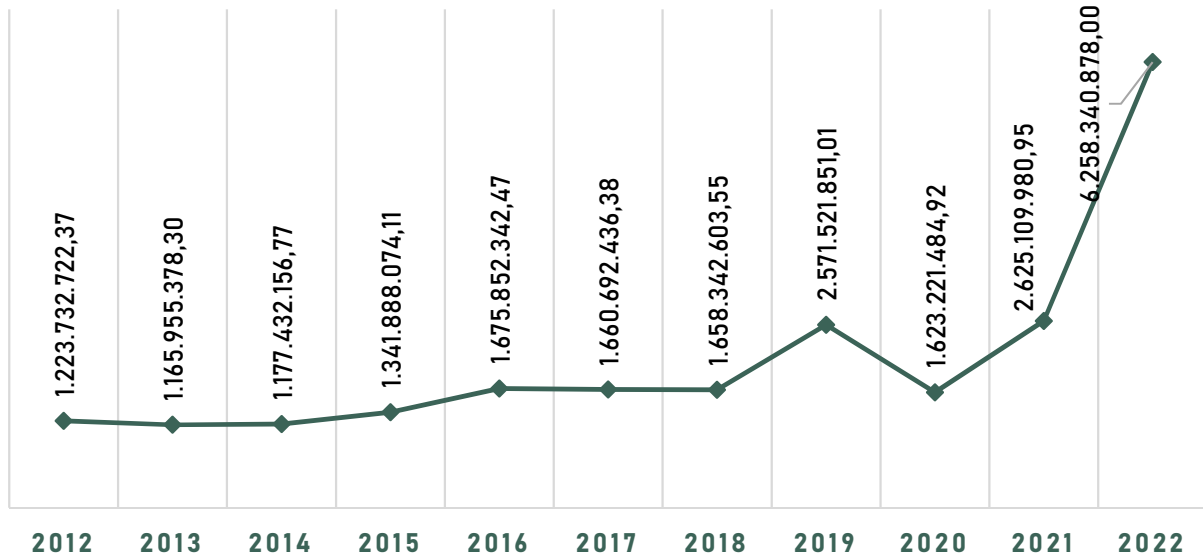
Tablo-2'de Genel Müdürlüğümüzün 2022 yılı mali verileri gösterilmiştir. Bütçenin %80,65'ini personel harcamaları oluştururken sermaye gideri ise %3,08'lerde kalmaktadır.

*Tablo-2: Hayat Boyu Öğrenme Genel Müdürlüğü Mali Verileri*

| Bütçe Gider Türü       | 2022                    |                         |
|------------------------|-------------------------|-------------------------|
|                        | Ödenek Miktarı          | Harcama                 |
| Personel Gideri        | 5.049.573.780,00        | 5.049.240.288,84        |
| SGK Gideri             | 846.060.360,00          | 845.865.506,95          |
| Mal ve Hizmet Alımları | 169.682.000,00          | 172.112.968,86          |
| Sermaye Giderleri      | 193.024.738,00          | 193.008.751,77          |
| <b>TOPLAM</b>          | <b>6.258.340.878,00</b> | <b>6.260.227.516,42</b> |

Kaynak: Veriler, İdari ve Mali İşler Daire Başkanlığından 06.01.2023 tarihinde temin edilmiştir.

*Grafik -1: Hayat Boyu Öğrenme Genel Müdürlüğü Toplam Ödenekleri (2012-2022)*



Kaynak: Veriler, İdari ve Mali İşler Daire Başkanlığından 09.01.2023 tarihinde temin edilmiştir.



## Kurs/Kursiyer Verileri

### Kurs Türüne Göre Kurs/Kursiyer Verileri

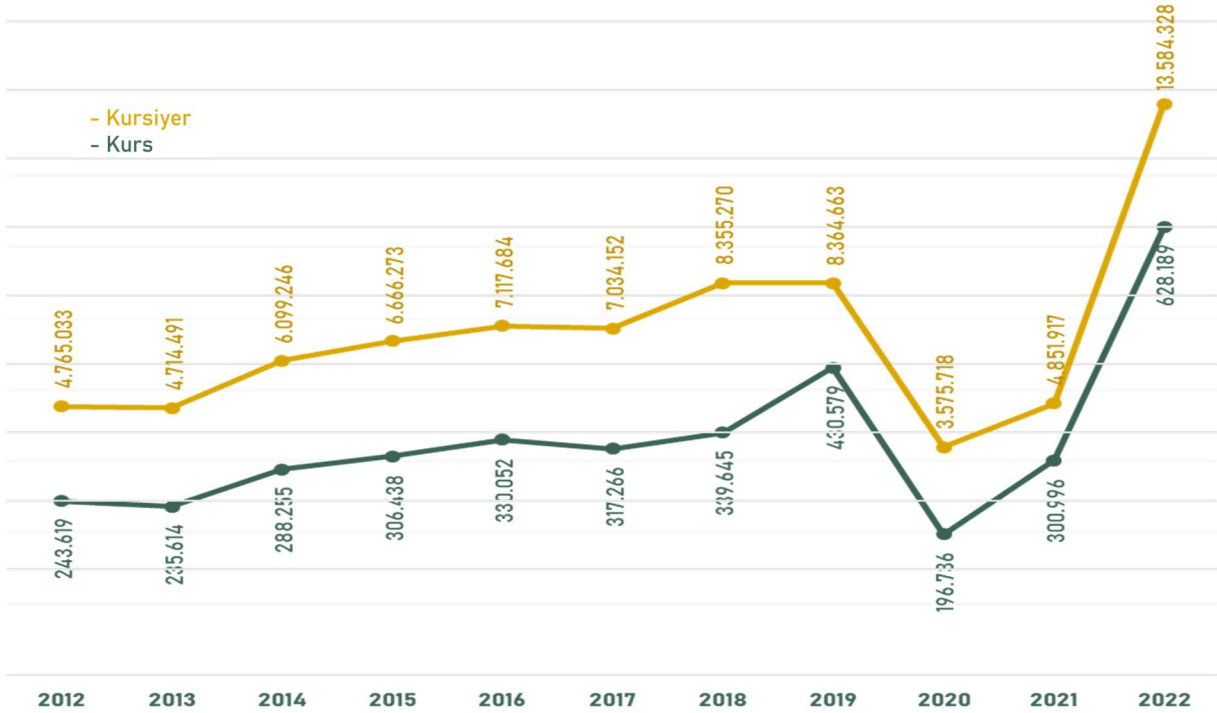
Yaygın eğitim kurs programları Hayat Boyu Öğrenme Kurumları Yönetmeliği'nde "genel" ve "mesleki ve teknik kurslar" olmak üzere iki türde yapılanmaktadır. Aynı yönetmelikte kurslar kurs durumu; aktif, ek onay, onay aşaması, tamamlanan, kapatılan kurslar olarak tanımlanmaktadır. Tablo-3'te kurs türüne ve cinsiyete göre kurs/kursiyer verileri gösterilmiştir.

**Tablo-3: Kurs Türüne Göre Kurs/Kursiyer Verileri**

| Kurs Türü                           | Kurs Sayısı    | Erkek Kursiyer   | Kadın Kursiyer   | Toplam Kursiyer   |
|-------------------------------------|----------------|------------------|------------------|-------------------|
| Genel Kurslar                       | 454.170        | 4.370.325        | 5.795.991        | 10.166.316        |
| Mesleki ve Teknik Kurslar           | 174.019        | 1.022.632        | 2.395.380        | 3.418.012         |
| <b>TOPLAM</b>                       | <b>628.189</b> | <b>5.392.957</b> | <b>8.191.371</b> | <b>13.584.328</b> |
| Cinsiyet Bazında Kursiyer Oranı (%) |                | 39,70%           | 60,30%           |                   |

Kaynak: Veriler, e-Yaygın Sisteminden 09.01.2023 tarihinde temin edilmiştir.

**Grafik-2: Yıllara Göre Kurs/ Kursiyer Verileri (2012-2022)**



Kaynak: Veriler, e-Yaygın Sisteminden 09.01.2023 tarihinde temin edilmiştir.

## Eğitim Durumuna Göre Kursiyer Verileri

Yaygın eğitim kurs programında özel bir eğitim ön şartı tanımlanmamışsa, kursiyer kayıtlarında eğitim durumu şartı aranmamaktadır. Tablo-4'te eğitim durumuna ve cinsiyete göre kurs/kursiyer verileri gösterilmiştir.

**Tablo-4: Eğitim Durumuna Göre Kursiyer Verileri**

| Eğitim Durumu               | Erkek Kursiyer   | Kadın Kursiyer   | Toplam Kursiyer   | Oran (%)       |
|-----------------------------|------------------|------------------|-------------------|----------------|
| Okumaz                      | 484.371          | 511.212          | 995.583           | 7,33%          |
| Okur-Yazar                  | 786.525          | 966.481          | 1.753.006         | 12,90%         |
| İlkokul                     | 1.192.002        | 1.922.195        | 3.114.197         | 22,92%         |
| Ortaokul                    | 1.167.349        | 1.559.577        | 2.726.926         | 20,07%         |
| Lise                        | 1.141.573        | 2.016.393        | 3.157.966         | 23,25%         |
| Meslek Lisesi               | 68.042           | 79.001           | 147.043           | 1,08%          |
| Ön Lisans                   | 152.418          | 361.904          | 514.322           | 3,79%          |
| Lisans                      | 369.334          | 728.502          | 1.097.836         | 8,08%          |
| Yüksek Lisans               | 24.458           | 38.071           | 62.529            | 0,46%          |
| Doktora                     | 2.009            | 3.083            | 5.092             | 0,04%          |
| Eğitim Durumu Belirtilmemiş | 4.876            | 4.952            | 9.828             | 0,07%          |
| <b>TOPLAM</b>               | <b>5.392.957</b> | <b>8.191.371</b> | <b>13.584.328</b> | <b>100,00%</b> |

Kaynak: Veriler, e-Yaygın Sisteminden 03.01.2023 tarihinde temin edilmiştir.

## Kurs Açma Durumuna Göre Kurs Verileri

Kurs açma durumu; aktif, ek onay, onay aşaması, tamamlanan, kapatılan kurslar olarak sınıflanmaktadır. Tablo-5'te kurs açma durumuna göre kurs verileri gösterilmiştir. 2022 yılı sonu itibariyle 389.127 (61,94%) kurs programı tamamlanmış, 197.745 (31,48%) program aktif durumundadır.

**Tablo-5: Kurs Açma Durumuna Göre Kurs Verileri**

| Kurs Açma Durumu               | Kurs Sayısı    | Oran (%) |
|--------------------------------|----------------|----------|
| Aktif Kurs                     | 197.745        | 31,48%   |
| Ek Onayla Açılan Kurs          | 317            | 0,05%    |
| Kurs Açma Onayıyla Açılan Kurs | 258            | 0,04%    |
| Tamamlanan Kurs                | 389.127        | 61,94%   |
| Kapatılan Kurs                 | 40.742         | 6,49%    |
| <b>TOPLAM</b>                  | <b>628.189</b> |          |

Kaynak: Veriler, e-Yaygın Sisteminden 09.01.2023 tarihinde temin edilmiştir.

## Kurs Açma Statüsüne Göre Kurs/Kursiyer Verileri

Tablo-6'da kurs açma statüsüne göre kurs/kursiyer verileri gösterilmiştir.

**Tablo-6: Kurs Açma Statüsüne Göre Kurs/Kursiyer Verileri**

| Kurs Açma Statüsü   | Kurs Sayısı    | Erkek Kursiyer   | Kadın Kursiyer   | Toplam Kursiyer   | Sertifika Alan Erkek Kursiyer | Sertifika Alan Kadın Kursiyer | Sertifika Alan Toplam Kursiyer |
|---|----------------|------------------|------------------|-------------------|-------------------------------|-------------------------------|--------------------------------|
| Normal Statü  | 597.323        | 5.247.363        | 8.078.077        | 13.325.440        | 3.052.630                     | 4.198.788                     | 7.251.418                      |
| Döner Sermayeye Bağlı   | 1.233          | 7.701            | 18.030           | 25.731            | 4.725                         | 8.514                         | 13.239                         |
| Özel Eğitim İhtiyacı Olan Bireylere Yönelik Düzenlenecek Kurslar  | 8.972          | 22.989           | 16.932           | 39.921            | 8.086                         | 6.359                         | 14.445                         |
| Okuma-Yazma Kursları  | 7.215          | 14.417           | 38.593           | 53.010            | 6.799                         | 16.313                        | 23.112                         |
| Özel Eğitime İhtiyacı Olan Bireylerin Eğitim ve Özel İhtiyaçları Doğrultusunda Ailelerine Yönelik Geliştirilmiş Kurslar | 485            | 572              | 3.092            | 3.664             | 237                           | 1.152                         | 1.389                          |
| Koruma Altındaki Bireylere Yönelik Açılan Kurslar   | 3.187          | 9.910            | 15.795           | 25.705            | 4.560                         | 6.744                         | 11.304                         |
| Sokakta Çalışan veya Yaşayan Çocuklara Yönelik Açılan Kurslar   | 4              | 23               | 3                | 26                | 8                             | 0                             | 8                              |
| Hastanelerde Yatan Kişilere Yönelik Açılan Kurslar  | 1.772          | 6.283            | 4.979            | 11.262            | 2.201                         | 1.982                         | 4.183                          |
| Tutuklu ve Hükümlülere Yönelik Açılan Kurslar   | 6.326          | 78.162           | 8.915            | 87.077            | 41.496                        | 4.061                         | 45.557                         |
| Denetimli Serbestlik ve Yardım Merkezleri İle Koruma Kurulları Kanunu Kapsamında Düzenlenen Kurslar                     | 174            | 1.296            | 466              | 1.762             | 518                           | 183                           | 701                            |
| Kadın Konuk Evinde Barındırılan Kadınlara Yönelik Düzenlenen Kurslar  | 443            | 61               | 2.487            | 2.548             | 37                            | 1.213                         | 1.250                          |
| Tedavi Altındaki Madde Bağımlılarına Yönelik Düzenlenen Kurslar   | 562            | 2.567            | 691              | 3.258             | 832                           | 292                           | 1.124                          |
| Unutulmaya Yüz Tutmuş Geleneksel Sanatlar Kapsamında Düzenlenen Kurslar   | 208            | 108              | 844              | 952               | 42                            | 349                           | 391                            |
| İl ve İlçedeki İhtiyaçlar Değerlendirilerek Zorunlu Durumlarda Vali Onayı İle Açılan Kurslar                            | 213            | 1.104            | 1.385            | 2.489             | 516                           | 554                           | 1.070                          |
| İstihdam Garantili Projeler Kapsamında Düzenlenecek Kurslar   | 72             | 401              | 1.082            | 1.483             | 193                           | 602                           | 795                            |
| <b>TOPLAM</b>   | <b>628.189</b> | <b>5.392.957</b> | <b>8.191.371</b> | <b>13.584.328</b> | <b>3.122.880</b>              | <b>4.247.106</b>              | <b>7.369.986</b>               |

Kaynak: Veriler, e-Yaygın Sisteminden 09.01.2023 tarihinde temin edilmiştir.

## Kurs Açma Yerine Göre Kurs/Kursiyer Verileri

Millî Eğitim Bakanlığı Hayat Boyu Öğrenme Kurumları Yönetmeliği'nin 56 maddesinin 2. bendinde belirtilen "... gerçek kişiler ile özel sektör ve sivil toplum kuruluşlarına ait bina ve tesislerin fiziki şartlar, güvenlik, sağlık ve benzeri konular bakımından hizmete uygunluğu, kurum müdürünün başkanlığında, bir müdür yardımcısı ve öğretmenden, yoksa usta öğreticiden oluşan bir komisyon tarafından belirlenir. Bu husus rapora bağlanır ve millî eğitim müdürünün onayıyla kurs açılır." hükmüne göre kurs açılacak yerler belirlenir. Yönetmeliğin bu hükmü esas alınarak talebe göre okullar, köyler, Bakanlığın ya da belediyenin belirlediği mekânlar kurs yeri olarak seçilebilmektedir.

Tablo-7'de kurs açma yerlerine göre kurs/kursiyer verileri sıralanmıştır.

**Tablo-7: Kurs Açma Yerine Göre Kurs/Kursiyer Verileri**

| Kurs Açma Yeri                              | Kurs Sayısı    | Kurs Sayısı/Açma Yeri Oranı (%) | Erkek Kursiyer   | Kadın Kursiyer   | Toplam Kursiyer   |
|---|----------------|---------------------------------|------------------|------------------|-------------------|
| Merkez ve Merkeze Ait Bina                  | 209.072        | 33,28%                          | 2.070.336        | 2.975.183        | 5.045.519         |
| MEB Bağlı Okul                              | 180.430        | 28,72%                          | 1.831.858        | 2.558.231        | 4.390.089         |
| Mahalle                                     | 51.648         | 8,22%                           | 198.700          | 633.470          | 832.170           |
| Kamu Kurumu                                 | 71.107         | 11,32%                          | 606.997          | 683.036          | 1.290.033         |
| Belediye                                    | 62.740         | 9,99%                           | 307.404          | 753.677          | 1.061.081         |
| Sivil Toplum Kuruluşu                       | 13.000         | 2,07%                           | 77.865           | 122.542          | 200.407           |
| Köy   | 10.521         | 1,67%                           | 39.879           | 110.651          | 150.530           |
| Özel Firma                                  | 2.342          | %0.37                           | 39.980           | 25.576           | 65.556            |
| Yükseköğretim Kurumu                        | 3.823          | 0,61%                           | 36.648           | 64.615           | 101.263           |
| Gezici Olarak Hazırlanan Mobil Eğitim Aracı | 15             | 0,00%                           | 168              | 77               | 245               |
| Köy Yaşam Merkezi                           | 999            | 0,00%                           | 5.003            | 11.401           | 16.404            |
| Özel Yüreklar Kurs Merkezi                  | 62             | 0,00%                           | 148              | 302              | 450               |
| Diğer...                                    | 22.430         | 3,57%                           | 177.971          | 252.610          | 430.581           |
| <b>TOPLAM</b>                               | <b>628.189</b> | <b>100,00%</b>                  | <b>5.392.957</b> | <b>8.191.371</b> | <b>13.584.328</b> |

Kaynak: Veriler, e-Yaygın Sisteminden 09.01.2023 tarihinde temin edilmiştir.

## Alana Göre En Çok Açılan Kurs Verileri

Yaygın eğitim programları 75 alanda gruplandırılmıştır. Alana ve cinsiyete göre en çok açılan kurs/kursiyer verileri Tablo-8'de gösterilmiştir. Sıralama kurs sayısına göre yapılmıştır.

**Tablo-8: Alana Göre En Fazla Açılan Kurs/Kursiyer Verileri (İlk 20 Kurs)**

| Alan Adı                            | Kurs Sayısı    | Erkek Kursiyer   | Kadın Kursiyer   | Toplam Kursiyer   |
|-------------------------------------|----------------|------------------|------------------|-------------------|
| Kişisel Gelişim ve Eğitim           | 79.831         | 1.354.506        | 1.420.387        | 2.774.893         |
| Spor                                | 75.728         | 617.006          | 517.936          | 1.134.942         |
| Din Eğitimi                         | 71.955         | 329.001          | 694.556          | 1.023.557         |
| El Sanatları Teknolojisi            | 64.271         | 44.627           | 895.382          | 940.009           |
| Müzik ve Gösteri Sanatları          | 42.355         | 282.209          | 414.037          | 696.246           |
| Aile Okulu                          | 38.756         | 306.369          | 841.349          | 1.147.718         |
| Sosyal Hizmetler ve Danışmanlık     | 33.170         | 644.184          | 686.789          | 1.330.973         |
| Sağlık                              | 27.589         | 459.689          | 444.279          | 903.968           |
| Giyim Üretim Teknolojisi            | 27.444         | 7.820            | 449.159          | 456.979           |
| Okuma Yazma                         | 27.280         | 59.088           | 150.622          | 209.710           |
| Yabancı Diller                      | 19.365         | 149.265          | 265.873          | 415.138           |
| Bilişim Teknolojileri               | 15.035         | 106.856          | 163.842          | 270.698           |
| Çocuk Gelişimi ve Eğitimi           | 13.569         | 72.941           | 121.519          | 194.460           |
| Sanat ve Tasarım                    | 12.586         | 57.696           | 153.104          | 210.800           |
| Geleneksel Oyunlar ve Zekâ Oyunları | 9.473          | 81.288           | 81.724           | 163.012           |
| Yiyecek İçecek Hizmetleri           | 7.906          | 57.684           | 130.082          | 187.766           |
| Güzellik ve Saç Bakım Hizmetleri    | 6.871          | 11.342           | 104.745          | 116.087           |
| Çevre Koruma                        | 5.508          | 113.835          | 118.495          | 232.330           |
| Öğretmenlik ve Öğretim              | 5.099          | 54.546           | 103.953          | 158.499           |
| Güvenlik Hizmetleri                 | 4.879          | 114.269          | 65.232           | 179.501           |
| <b>TOPLAM (ilk 20 kurs)</b>         | <b>588.670</b> | <b>4.924.221</b> | <b>7.823.065</b> | <b>12.747.286</b> |
| <b>GENEL TOPLAM (tüm kurslar)</b>   | <b>628.189</b> | <b>5.392.957</b> | <b>8.191.371</b> | <b>13.584.328</b> |

Kaynak: Veriler, e-Yaygın Sisteminden 03.02.2023 tarihinde temin edilmiştir.

## Programa Göre En Çok Açılan Kurs Verileri

Tablo-9'da en çok açılan programlar kurs sayısına göre sıralanmış olup ilk 20'si gösterilmiştir.

**Tablo-9: Programa Göre En Fazla Açılan Kurs/Kursiyer Verileri (İlk 20 Kurs)**

| Alan Adı  | Program Adı                                | Kurs Sayısı    | Erkek Kursiyer   | Kadın Kursiyer   | Toplam Kursiyer   | Toplam SA Kursiyer |
|---|--|----------------|------------------|------------------|-------------------|--------------------|
| Sosyal Uyum ve Yaşam  | <i>Kişisel Gelişim ve Eğitim</i>           | 33.335         | 994.073          | 856.784          | 1.850.857         | 1.349.457          |
| Aile Okulu (Veliler İçin)   | <i>Aile Okulu</i>                          | 34.091         | 237.058          | 705.359          | 942.417           | 449.149            |
| Gıda ve Su Sektöründe Çalışanlar İçin Hijyen Eğitimi                            | <i>Sağlık</i>                              | 21.409         | 398.001          | 346.965          | 744.966           | 498.181            |
| Türkiye Bağımlılıkla Mücadele Eğitimi (İlkokul)                                 | <i>Sosyal Hizmetler ve Danışmanlık</i>     | 9.835          | 220.026          | 209.153          | 429.179           | 388.733            |
| Türkiye Bağımlılıkla Mücadele Eğitimi (Ortaokul)                                | <i>Sosyal Hizmetler ve Danışmanlık</i>     | 9.884          | 203.486          | 196.299          | 399.785           | 363.921            |
| Kuran-ı Kerim (Elifba) Okuma  | <i>Din Eğitimi</i>                         | 23.509         | 135.177          | 207.349          | 342.526           | 209.656            |
| Türkiye Bağımlılıkla Mücadele Eğitimi (Lise)                                    | <i>Sosyal Hizmetler ve Danışmanlık</i>     | 7.863          | 162.731          | 178.251          | 340.982           | 310.388            |
| İngilizce A1 Seviyesi   | <i>Yabancı Diller</i>                      | 6.971          | 59.279           | 109.409          | 168.688           | 38.075             |
| Kuran-ı Kerim Tecvidli Okuma  | <i>Din Eğitimi</i>                         | 11.851         | 63.974           | 104.160          | 168.134           | 106.831            |
| Geri Dönüşüm ve Sıfır Atık  | <i>Çevre Koruma</i>                        | 3.988          | 64.143           | 89.377           | 153.520           | 134.098            |
| Bilgisayar İşletmenliği (Operatörlüğü)  | <i>Bilişim Teknolojileri</i>               | 7.664          | 48.249           | 99.457           | 147.706           | 60.619             |
| Voleybol  | <i>Spor</i>                                | 8.519          | 47.637           | 89.392           | 137.029           | 27.790             |
| Çalışanların İş Sağlığı ve Güvenliği (Az Tehlikeli Sınıfta Yer Alan İş Yerleri) | <i>Güvenlik Hizmetleri</i>                 | 3.351          | 88.066           | 42.031           | 130.097           | 83.829             |
| Okullarda Yaz Etkinlikleri  | <i>Kişisel Gelişim ve Eğitim</i>           | 6.859          | 61.477           | 65.505           | 126.982           | 89.494             |
| Zekâ Oyunları Başlangıç Düzeyi  | <i>Geleneksel Oyunlar ve Zekâ Oyunları</i> | 7.304          | 63.471           | 62.867           | 126.338           | 23.923             |
| Yetişkinler İçin Kuran-ı Kerim (Elif-Be) Okuma                                  | <i>Din Eğitimi</i>                         | 9.567          | 12.616           | 113.008          | 125.624           | 59.736             |
| İlk Yardım  | <i>Sağlık</i>                              | 4.948          | 47.237           | 75.510           | 122.747           | 78.713             |
| Futbol  | <i>Spor</i>                                | 7.451          | 87.539           | 12.479           | 100.018           | 25.078             |
| Basketbol   | <i>Spor</i>                                | 6.180          | 56.934           | 38.335           | 95.269            | 23.423             |
| Aile Okulu Eğitici Eğitimi  | <i>Aile Okulu</i>                          | 1.995          | 37.667           | 54.375           | 92.042            | 73.027             |
| <b>TOPLAM (ilk 20 kurs)</b>   |  | <b>226.574</b> | <b>3.088.841</b> | <b>3.656.065</b> | <b>6.744.906</b>  | <b>4.394.121</b>   |
| <b>GENEL TOPLAM (tüm kurslar)</b>   |  | <b>628.189</b> | <b>5.392.957</b> | <b>8.191.371</b> | <b>13.584.328</b> | <b>7.369.986</b>   |

Kaynak: Veriler, e-Yaygın Sisteminden 03.02.2023 tarihinde temin edilmiştir.

## Genel Kursları En Çok Açan İl Verileri

Toplam 3.754 yaygın eğitim kurs programından 988'i genel kurs programıdır. Tablo-10'da e-Yaygın Sistemi verilerine göre en fazla genel kursun İstanbul, Diyarbakır ve İzmir'de açıldığı görülmektedir.

*Tablo-10: Genel Kursları En Fazla Açan İllerin Kurs/Kursiyer Verileri (İlk 20 İl)*

| İl         | Kurs Sayısı | Erkek Kursiyer | Kadın Kursiyer | Toplam Kursiyer |
|------------|-------------|----------------|----------------|-----------------|
| İstanbul   | 50.572      | 551.816        | 727.759        | 1.279.575       |
| Diyarbakır | 21.178      | 118.345        | 161.844        | 280.189         |
| İzmir      | 20.791      | 168.647        | 223.703        | 392.350         |
| Adana      | 20.082      | 161.880        | 197.433        | 359.313         |
| Ankara     | 19.879      | 154.590        | 241.876        | 396.466         |
| Gaziantep  | 19.536      | 173.761        | 238.951        | 412.712         |
| Şanlıurfa  | 14.709      | 111.885        | 146.523        | 258.408         |
| Mersin     | 13.058      | 210.984        | 221.963        | 432.947         |
| Kocaeli    | 12.200      | 121.373        | 175.509        | 296.882         |
| Samsun     | 11.486      | 90.319         | 115.950        | 206.269         |
| Antalya    | 11.328      | 120.615        | 158.756        | 279.371         |
| Bursa      | 10.946      | 181.051        | 243.486        | 424.537         |
| Van        | 9.406       | 64.257         | 88.813         | 153.070         |
| Denizli    | 9.217       | 87.880         | 116.259        | 204.139         |
| Sakarya    | 8.927       | 80.282         | 135.487        | 215.769         |
| Hatay      | 8.821       | 133.291        | 165.793        | 299.084         |
| Konya      | 8.116       | 95.417         | 124.520        | 219.937         |
| Osmaniye   | 7.510       | 48.728         | 69.706         | 118.434         |
| Manisa     | 7.448       | 62.499         | 83.236         | 145.735         |
| Aydın      | 7.368       | 79.298         | 96.981         | 176.279         |

Kaynak: Veriler, e-Yaygın Sisteminden 09.01.2023 tarihinde temin edilmiştir.



## Meslekî ve Teknik Kursları En Çok Açan İl Verileri

Toplam 3.754 yaygın eğitim kurs programından 2.766'sı meslekî ve teknik kurs programıdır. Tablo-11'de de görüldüğü üzere e-Yaygın Sistemi verilerine göre en fazla mesleki ve teknik kurs; İstanbul, Ankara ve İzmir'de açılmıştır.

**Tablo-11: Mesleki ve Teknik Kursları En Fazla Açan İllerin Kurs/Kursiyer Verileri (ilk 20 il)**

| İl         | Kurs Sayısı | Erkek Kursiyer | Kadın Kursiyer | Toplam Kursiyer |
|------------|-------------|----------------|----------------|-----------------|
| İstanbul   | 15.962      | 108.760        | 232.109        | 340.869         |
| Ankara     | 10.113      | 43.787         | 143.543        | 187.330         |
| İzmir      | 7.807       | 52.507         | 100.220        | 152.727         |
| Adana      | 5.977       | 24.105         | 73.607         | 97.712          |
| Kocaeli    | 5.964       | 20.663         | 95.050         | 115.713         |
| Diyarbakır | 5.682       | 23.980         | 61.585         | 85.565          |
| Bursa      | 5.082       | 28.337         | 79.975         | 108.312         |
| Mersin     | 4.942       | 25.795         | 65.243         | 91.038          |
| Osmaniye   | 4.863       | 10.881         | 58.120         | 69.001          |
| Şanlıurfa  | 4.713       | 21.193         | 51.426         | 72.619          |
| Konya      | 4.365       | 30.374         | 74.223         | 104.597         |
| Samsun     | 4.271       | 16.460         | 56.610         | 73.070          |
| Antalya    | 4.225       | 69.925         | 76.862         | 146.787         |
| Gaziantep  | 4.132       | 18.903         | 56.844         | 75.747          |
| Sakarya    | 3.988       | 12.378         | 58.672         | 71.050          |
| Hatay      | 3.253       | 20.149         | 46.183         | 66.332          |
| Manisa     | 2.928       | 24.274         | 39.034         | 63.308          |
| Denizli    | 2.853       | 23.208         | 39.030         | 62.238          |
| Trabzon    | 2.709       | 8.302          | 34.193         | 42.495          |
| Van        | 2.651       | 15.958         | 33.870         | 49.828          |

*Kaynak: Veriler, e-Yaygın Sisteminden 09.01.2023 tarihinde temin edilmiştir.*

## İl Bazında Kurs /Kursiyer Verileri

TÜİK 2022 yılı nüfus bilgileri ile e-Yaygın Sisteminden elde edilen il bazında kurs/kursiyer verileri ve yararlanma oranları alfabetik il sıralamasıyla Tablo-12'de gösterilmiştir. Kurslardan yararlanma oranı, il toplam kursiyer sayısının il nüfusuna oranlanmasıyla elde edilmektedir.

Tablo-12'de toplam kursiyer verileri, toplam nüfus ve 0-3 yaştan arındırılmış nüfus bilgileri ile 0-3 yaştan arındırılmış nüfusun kurslardan yararlanma oranları hesaplanmıştır.

**Tablo-12: İl Bazında Kurs/Kursiyer ve Nüfus Verileri**

| İlin Adı       | Kurs Sayısı    | Toplam Kursiyer   | Ülke Nüfusu       | 0-3 Yaş Arındırılmış Nüfus | 0-3 Yaş Arındırılmış Nüfusun Yararlanma Oranı (%) |
|----------------|----------------|-------------------|-------------------|----------------------------|---|
| <b>TOPLAM</b>  | <b>628.189</b> | <b>13.584.328</b> | <b>85.279.553</b> | <b>80.877.302</b>          | <b>16,80%</b>                                     |
| Adana          | 26.059         | 457.025           | 2.274.106         | 2.151.256                  | 21,24%  |
| Adıyaman       | 5.214          | 94.511            | 635.169           | 592.547                    | 15,95%  |
| Afyonkarahisar | 5.319          | 151.954           | 747.555           | 711.414                    | 21,36%  |
| Ağrı           | 5.874          | 113.238           | 510.626           | 469.173                    | 24,14%  |
| Aksaray        | 1.437          | 51.455            | 433.055           | 408.753                    | 12,59%  |
| Amasya         | 3.011          | 71.955            | 338.267           | 325.182                    | 22,13%  |
| Ankara         | 29.992         | 583.796           | 5.782.285         | 5.527.166                  | 10,56%  |
| Antalya        | 15.553         | 426.158           | 2.688.004         | 2.565.782                  | 16,61%  |
| Ardahan        | 929            | 18.525            | 92.481            | 88.167                     | 21,01%  |
| Artvin         | 2.323          | 41.497            | 169.403           | 163.004                    | 25,46%  |
| Aydın          | 9.327          | 218.912           | 1.148.241         | 1.099.643                  | 19,91%  |
| Balıkesir      | 6.622          | 166.120           | 1.257.590         | 1.211.391                  | 13,71%  |
| Bartın         | 1.297          | 25.466            | 203.351           | 196.306                    | 12,97%  |
| Batman         | 8.009          | 142.188           | 634.491           | 583.802                    | 24,36%  |
| Bayburt        | 673            | 14.783            | 84.241            | 80.475                     | 18,37%  |
| Bilecik        | 2.379          | 45.096            | 228.673           | 218.876                    | 20,60%  |
| Bingöl         | 3.736          | 56.764            | 282.556           | 264.399                    | 21,47%  |
| Bitlis         | 3.750          | 61.756            | 353.988           | 326.031                    | 18,94%  |
| Bolu           | 1.641          | 39.403            | 320.824           | 308.216                    | 12,78%  |
| Burdur         | 2.294          | 69.407            | 273.799           | 263.463                    | 26,34%  |
| Bursa          | 16.028         | 532.849           | 3.194.720         | 3.040.073                  | 17,53%  |
| Çanakkale      | 3.930          | 93.719            | 559.383           | 539.291                    | 17,38%  |
| Çankırı        | 936            | 23.741            | 195.766           | 187.329                    | 12,67%  |
| Çorum          | 4.230          | 81.540            | 524.130           | 503.112                    | 16,21%  |

# İZLEME VE DEĞERLENDİRME RAPORU

2022

| İlin Adı      | Kurs Sayısı | Toplam Kursiyer | Ülke Nüfusu | 0-3 Yaş Arındırılmış Nüfus | 0-3 Yaş Arındırılmış Nüfusun Yararlanma Oranı (%) |
|---------------|-------------|-----------------|-------------|----------------------------|---|
| Denizli       | 12.070      | 266.377         | 1.056.332   | 1.010.442                  | 26,36%  |
| Diyarbakır    | 26.860      | 365.754         | 1.804.880   | 1.659.876                  | 22,04%  |
| Düzce         | 2.724       | 63.962          | 405.131     | 385.899                    | 16,57%  |
| Edirne        | 4.370       | 93.131          | 414.714     | 400.258                    | 23,27%  |
| Elâzığ        | 3.688       | 80.571          | 591.497     | 562.864                    | 14,31%  |
| Erzincan      | 1.855       | 67.011          | 239.223     | 228.413                    | 29,34%  |
| Erzurum       | 7.210       | 151.795         | 749.754     | 706.067                    | 21,50%  |
| Eskişehir     | 5.645       | 141.347         | 906.617     | 870.364                    | 16,24%  |
| Gaziantep     | 23.668      | 488.459         | 2.154.051   | 1.993.425                  | 24,50%  |
| Giresun       | 5.179       | 85.067          | 450.862     | 435.018                    | 19,55%  |
| Gümüşhane     | 1.425       | 39.147          | 144.544     | 138.899                    | 28,18%  |
| Hakkâri       | 4.381       | 61.777          | 275.333     | 256.269                    | 24,11%  |
| Hatay         | 12.074      | 365.416         | 1.686.043   | 1.583.766                  | 23,07%  |
| İğdır         | 1.618       | 26.899          | 203.594     | 190.106                    | 14,15%  |
| Isparta       | 3.670       | 77.211          | 445.325     | 427.148                    | 18,08%  |
| İstanbul      | 66.534      | 1.620.444       | 15.907.951  | 15.153.008                 | 10,69%  |
| İzmir         | 28.598      | 545.077         | 4.462.056   | 4.283.586                  | 12,72%  |
| Kahramanmaraş | 5.228       | 159.177         | 1.177.436   | 1.108.521                  | 14,36%  |
| Karabük       | 1.903       | 63.605          | 252.058     | 243.068                    | 26,17%  |
| Karaman       | 1.514       | 31.427          | 260.838     | 248.004                    | 12,67%  |
| Kars          | 1.136       | 25.731          | 274.829     | 258.378                    | 9,96%   |
| Kastamonu     | 4.240       | 79.584          | 378.115     | 364.698                    | 21,82%  |
| Kayseri       | 7.655       | 194.612         | 1.441.523   | 1.369.185                  | 14,21%  |
| Kırıkkale     | 2.104       | 49.450          | 277.046     | 266.083                    | 18,58%  |
| Kırklareli    | 3.093       | 58.938          | 369.347     | 355.910                    | 16,56%  |
| Kırşehir      | 1.713       | 40.040          | 244.519     | 234.006                    | 17,11%  |
| Kilis         | 6.086       | 99.239          | 147.919     | 137.455                    | 72,20%  |
| Kocaeli       | 18.164      | 412.595         | 2.079.072   | 1.967.778                  | 20,97%  |
| Konya         | 12.481      | 324.534         | 2.296.347   | 2.172.413                  | 14,94%  |
| Kütahya       | 4.501       | 130.482         | 580.701     | 559.334                    | 23,33%  |
| Malatya       | 4.702       | 92.473          | 812.580     | 773.312                    | 11,96%  |
| Manisa        | 10.376      | 209.043         | 1.468.279   | 1.400.557                  | 14,93%  |
| Mardin        | 9.080       | 164.696         | 870.374     | 796.713                    | 20,67%  |
| Mersin        | 18.000      | 523.985         | 1.916.432   | 1.820.345                  | 28,78%  |
| Muğla         | 7.171       | 164.408         | 1.048.185   | 1.007.345                  | 16,32%  |
| Muş           | 3.133       | 54.030          | 399.202     | 366.845                    | 14,73%  |
| Nevşehir      | 1.841       | 45.340          | 310.011     | 295.629                    | 15,34%  |

# İZLEME VE DEĞERLENDİRME RAPORU

2022

| İlin Adı      | Kurs Sayısı    | Toplam Kursiyer   | Ülke Nüfusu       | 0-3 Yaş Arındırılmış Nüfus | 0-3 Yaş Arındırılmış Nüfusun Yararlanma Oranı (%) |
|---------------|----------------|-------------------|-------------------|----------------------------|---|
| Niğde         | 2.122          | 50.856            | 365.419           | 346.902                    | 14,66%  |
| Ordu          | 6.851          | 133.658           | 763.190           | 732.895                    | 18,24%  |
| Osmaniye      | 12.373         | 187.435           | 559.405           | 528.188                    | 35,49%  |
| Rize          | 3.370          | 65.752            | 344.016           | 329.617                    | 19,95%  |
| Sakarya       | 12.915         | 286.819           | 1.080.080         | 1.026.510                  | 27,94%  |
| Samsun        | 15.757         | 279.339           | 1.368.488         | 1.310.987                  | 21,31%  |
| Siirt         | 2.741          | 49.685            | 331.311           | 303.960                    | 16,35%  |
| Sinop         | 1.595          | 29.930            | 220.799           | 212.842                    | 14,06%  |
| Sivas         | 4.256          | 125.393           | 634.924           | 606.390                    | 20,68%  |
| Şanlıurfa     | 19.422         | 331.027           | 2.170.110         | 1.941.764                  | 17,05%  |
| Şırnak        | 6.560          | 104.656           | 557.605           | 505.772                    | 20,69%  |
| Tekirdağ      | 7.039          | 178.403           | 1.142.451         | 1.086.256                  | 16,42%  |
| Tokat         | 4.459          | 94.052            | 596.454           | 572.263                    | 16,44%  |
| Trabzon       | 7.538          | 142.479           | 818.023           | 782.424                    | 18,21%  |
| Tunceli       | 727            | 13.729            | 84.366            | 80.734                     | 17,01%  |
| Uşak          | 3.147          | 70.533            | 375.454           | 360.253                    | 19,58%  |
| Van           | 12.057         | 202.898           | 1.128.749         | 1.040.628                  | 19,50%  |
| Yalova        | 2.178          | 58.887            | 296.333           | 283.328                    | 20,78%  |
| Yozgat        | 3.358          | 61.034            | 418.442           | 400.752                    | 15,23%  |
| Zonguldak     | 3.471          | 73.071            | 588.510           | 568.999                    | 12,84%  |
| <b>TOPLAM</b> | <b>628.189</b> | <b>13.584.328</b> | <b>85.279.553</b> | <b>80.877.302</b>          | <b>16,80%</b>                                     |

Kaynak: Veriler, e-Yaygın Sisteminden 24.02.2023 tarihinde temin edilmiştir.

## İl Bazında Tamamlanan Kurs /Kursiyer Verileri

e-Yaygın Sisteminden elde edilen il bazında tamamlanan toplam kursiyer ve sertifika alan kursiyer verileri, alfabetik il sırasına göre Tablo-13'te gösterilmiştir. Tamamlanan kurslar 2022 yılı içinde açılmış ve 31.12.2022 tarihine kadar bitmiş olan kurslardır.

Tablo-13: İl Bazında Tamamlanan Kurs/Kursiyer Verileri

| İlin Adı       | Kurs Sayısı    | Erkek Kursiyer   | Kadın Kursiyer   | Toplam Kursiyer  | SA Toplam Kursiyer |
|----------------|----------------|------------------|------------------|------------------|--------------------|
| <b>TOPLAM</b>  | <b>389.127</b> | <b>3.943.827</b> | <b>5.464.616</b> | <b>9.408.443</b> | <b>7.369.189</b>   |
| Adana          | 18.116         | 141.879          | 192.733          | 334.612          | 268.619            |
| Adıyaman       | 3.226          | 25.441           | 38.468           | 63.909           | 49.832             |
| Afyonkarahisar | 3.749          | 49.255           | 63.878           | 113.133          | 94.976             |
| Ağrı           | 3.687          | 35.531           | 41.863           | 77.394           | 66.795             |
| Aksaray        | 1.036          | 17.887           | 24.174           | 42.061           | 31.958             |
| Amasya         | 2.065          | 21.984           | 33.215           | 55.199           | 43.930             |
| Ankara         | 16.756         | 138.698          | 231.732          | 370.430          | 278.596            |
| Antalya        | 9.769          | 144.095          | 152.978          | 297.073          | 218.290            |
| Ardahan        | 542            | 5.453            | 6.148            | 11.601           | 8.350              |
| Artvin         | 1.217          | 10.058           | 14.749           | 24.807           | 21.377             |
| Aydın          | 5.589          | 64.694           | 83.334           | 148.028          | 124.554            |
| Balıkesir      | 4.124          | 49.477           | 61.823           | 111.300          | 82.030             |
| Bartın         | 841            | 6.369            | 11.046           | 17.415           | 12.690             |
| Batman         | 4.225          | 35.920           | 41.804           | 77.724           | 68.931             |
| Bayburt        | 450            | 4.839            | 5.750            | 10.589           | 7.700              |
| Bilecik        | 1.338          | 10.930           | 16.488           | 27.418           | 20.857             |
| Bingöl         | 2.764          | 10.626           | 31.790           | 42.416           | 34.157             |
| Bitlis         | 2.333          | 15.505           | 23.222           | 38.727           | 32.122             |
| Bolu           | 993            | 12.618           | 15.097           | 27.715           | 22.065             |
| Burdur         | 1.532          | 23.878           | 25.897           | 49.775           | 33.867             |
| Bursa          | 10.274         | 168.150          | 228.014          | 396.164          | 353.023            |
| Çanakkale      | 2.278          | 20.677           | 33.297           | 53.974           | 38.706             |
| Çankırı        | 680            | 7.587            | 10.739           | 18.326           | 13.178             |
| Çorum          | 2.740          | 22.643           | 34.588           | 57.231           | 45.833             |
| Denizli        | 6.859          | 74.157           | 98.177           | 172.334          | 142.297            |
| Diyarbakır     | 16.328         | 85.733           | 142.514          | 228.247          | 193.754            |

# İZLEME VE DEĞERLENDİRME RAPORU

2022

| İlin Adı      | Kurs Sayısı | Erkek Kursiyer | Kadın Kursiyer | Toplam Kursiyer | SA Toplam Kursiyer |
|---------------|-------------|----------------|----------------|-----------------|--------------------|
| Düzce         | 1.628       | 15.204         | 24.455         | 39.659          | 31.660             |
| Edirne        | 3.062       | 30.484         | 40.938         | 71.422          | 61.423             |
| Elâzığ        | 2.613       | 24.518         | 37.217         | 61.735          | 53.029             |
| Erzincan      | 1.417       | 27.960         | 28.724         | 56.684          | 49.275             |
| Erzurum       | 5.101       | 49.754         | 64.816         | 114.570         | 96.186             |
| Eskişehir     | 3.422       | 40.551         | 52.185         | 92.736          | 70.202             |
| Gaziantep     | 14.543      | 133.597        | 199.055        | 332.652         | 265.308            |
| Giresun       | 3.380       | 20.049         | 36.486         | 56.535          | 46.312             |
| Gümüşhane     | 1.117       | 12.321         | 19.830         | 32.151          | 28.272             |
| Hakkâri       | 2.714       | 16.819         | 22.059         | 38.878          | 26.782             |
| Hatay         | 8.895       | 136.650        | 172.177        | 308.827         | 195.927            |
| İğdır         | 888         | 6.268          | 9.046          | 15.314          | 10.543             |
| Isparta       | 2.442       | 21.895         | 31.469         | 53.364          | 41.349             |
| İstanbul      | 40.558      | 519.702        | 653.685        | 1.173.387       | 900.306            |
| İzmir         | 15.350      | 140.522        | 192.614        | 333.136         | 247.978            |
| Kahramanmaraş | 3.878       | 56.896         | 74.456         | 131.352         | 106.873            |
| Karabük       | 1.118       | 28.490         | 17.029         | 45.519          | 39.444             |
| Karaman       | 982         | 9.532          | 12.233         | 21.765          | 15.976             |
| Kars          | 534         | 7.025          | 7.736          | 14.761          | 11.130             |
| Kastamonu     | 2.469       | 21.707         | 27.512         | 49.219          | 37.284             |
| Kayseri       | 4.583       | 55.402         | 74.494         | 129.896         | 100.686            |
| Kırıkkale     | 1.517       | 16.607         | 22.959         | 39.566          | 31.233             |
| Kırklareli    | 2.179       | 16.871         | 26.922         | 43.793          | 36.213             |
| Kırşehir      | 1.059       | 11.625         | 15.083         | 26.708          | 21.566             |
| Kilis         | 4.654       | 27.578         | 53.523         | 81.101          | 71.767             |
| Kocaeli       | 10.138      | 99.081         | 162.155        | 261.236         | 195.705            |
| Konya         | 8.244       | 101.111        | 139.926        | 241.037         | 184.429            |
| Kütahya       | 2.976       | 43.780         | 51.208         | 94.988          | 73.059             |
| Malatya       | 3.024       | 25.997         | 39.187         | 65.184          | 55.928             |
| Manisa        | 5.494       | 52.213         | 71.568         | 123.781         | 98.984             |
| Mardin        | 5.831       | 44.860         | 69.115         | 113.975         | 87.390             |
| Mersin        | 12.615      | 197.407        | 222.981        | 420.388         | 301.987            |
| Muğla         | 3.875       | 44.216         | 52.715         | 96.931          | 71.964             |
| Muş           | 2.260       | 13.813         | 25.731         | 39.544          | 33.324             |
| Nevşehir      | 1.217       | 14.025         | 18.644         | 32.669          | 27.438             |
| Niğde         | 1.515       | 15.011         | 22.655         | 37.666          | 31.253             |
| Ordu          | 4.296       | 32.155         | 54.205         | 86.360          | 68.986             |

# İZLEME VE DEĞERLENDİRME RAPORU

2022

| İlin Adı      | Kurs Sayısı    | Erkek Kursiyer   | Kadın Kursiyer   | Toplam Kursiyer  | SA Toplam Kursiyer |
|---------------|----------------|------------------|------------------|------------------|--------------------|
| Osmaniye      | 5.856          | 33.226           | 66.717           | 99.943           | 75.696             |
| Rize          | 1.900          | 12.865           | 24.549           | 37.414           | 31.879             |
| Sakarya       | 8.620          | 68.349           | 135.148          | 203.497          | 164.870            |
| Samsun        | 7.229          | 56.521           | 92.572           | 149.093          | 111.482            |
| Siirt         | 1.859          | 17.977           | 18.546           | 36.523           | 29.990             |
| Sinop         | 885            | 6.621            | 11.154           | 17.775           | 12.487             |
| Sivas         | 2.625          | 40.981           | 51.889           | 92.870           | 80.652             |
| Şanlıurfa     | 13.368         | 98.962           | 143.462          | 242.424          | 178.301            |
| Şırnak        | 3.495          | 25.538           | 33.060           | 58.598           | 43.861             |
| Tekirdağ      | 4.573          | 53.360           | 77.833           | 131.193          | 107.191            |
| Tokat         | 2.862          | 24.371           | 38.847           | 63.218           | 50.620             |
| Trabzon       | 4.722          | 35.733           | 62.125           | 97.858           | 82.980             |
| Tunceli       | 515            | 4.428            | 5.503            | 9.931            | 7.344              |
| Uşak          | 2.233          | 24.138           | 30.316           | 54.454           | 44.397             |
| Van           | 7.422          | 52.288           | 80.111           | 132.399          | 106.169            |
| Yalova        | 1.354          | 17.113           | 26.169           | 43.282           | 32.234             |
| Yozgat        | 2.386          | 18.269           | 26.641           | 44.910           | 34.825             |
| Zonguldak     | 2.124          | 17.307           | 29.663           | 46.970           | 38.553             |
| <b>TOPLAM</b> | <b>389.127</b> | <b>3.943.827</b> | <b>5.464.616</b> | <b>9.408.443</b> | <b>7.369.189</b>   |

Kaynak: Veriler, e-Yaygın Sisteminden 09.01.2023 tarihinde temin edilmiştir.



## Bölgesel Kurs/Kursiyer Verileri

## Ege Bölgesi

Tablo-14: Ege Bölgesi Kurs/Kursiyer Verileri

| İl Adı         | Genel Kurs    |                |                |                  | Meslekî ve Teknik Kurs |                |                |                 | Genel Toplam     |               |
|----------------|---------------|----------------|----------------|------------------|------------------------|----------------|----------------|-----------------|------------------|---------------|
|                | Kurs Sayısı   | Erkek Kursiyer | Kadın Kursiyer | Toplam Kursiyer  | Kurs Sayısı            | Erkek Kursiyer | Kadın Kursiyer | Toplam Kursiyer | Toplam Kursiyer  | Kurs Sayısı   |
| Afyonkarahisar | 3.752         | 51.204         | 67.494         | 118.698          | 1.567                  | 10.974         | 22.282         | 33.256          | 151.954          | 5.319         |
| Aydın          | 7.368         | 79.298         | 96.981         | 176.279          | 1.959                  | 13.890         | 28.743         | 42.633          | 218.912          | 9.327         |
| Denizli        | 9.217         | 87.880         | 116.259        | 204.139          | 2.853                  | 23.208         | 39.030         | 62.238          | 266.377          | 12.070        |
| İzmir          | 20.791        | 168.647        | 223.703        | 392.350          | 7.807                  | 52.507         | 100.220        | 152.727         | 545.077          | 28.598        |
| Kütahya        | 3.350         | 44.897         | 56.940         | 101.837          | 1.151                  | 10.553         | 18.092         | 28.645          | 130.482          | 4.501         |
| Manisa         | 7.448         | 62.499         | 83.236         | 145.735          | 2.928                  | 24.274         | 39.034         | 63.308          | 209.043          | 10.376        |
| Muğla          | 4.969         | 47.177         | 63.237         | 110.414          | 2.202                  | 20.986         | 33.008         | 53.994          | 164.408          | 7.171         |
| Uşak           | 2.450         | 24.314         | 31.887         | 56.201           | 697                    | 5.260          | 9.072          | 14.332          | 70.533           | 3.147         |
| <b>TOPLAM</b>  | <b>59.345</b> | <b>565.916</b> | <b>739.737</b> | <b>1.305.653</b> | <b>21.164</b>          | <b>161.652</b> | <b>289.481</b> | <b>451.133</b>  | <b>1.756.786</b> | <b>80.509</b> |

Kaynak: Veriler, e-Yaygın Sisteminden 03.02.2023 tarihinde temin edilmiştir.



### Marmara Bölgesi

Tablo-15: Marmara Bölgesi Kurs/Kursiyer Verileri

| İl Adı        | Genel Kurs     |                  |                  | Meslekî ve Teknik Kurs |               |                |                | Genel Toplam    |                  |                |
|---------------|----------------|------------------|------------------|------------------------|---------------|----------------|----------------|-----------------|------------------|----------------|
|               | Kurs Sayısı    | Erkek Kursiyer   | Kadın Kursiyer   | Toplam Kursiyer        | Kurs Sayısı   | Erkek Kursiyer | Kadın Kursiyer | Toplam Kursiyer | Toplam Kursiyer  | Kurs Sayısı    |
| Balıkesir     | 4.256          | 47.434           | 63.455           | 110.889                | 2.366         | 19.642         | 35.589         | 55.231          | 166.120          | 6.622          |
| Bilecik       | 1.673          | 12.595           | 18.364           | 30.959                 | 706           | 3.855          | 10.282         | 14.137          | 45.096           | 2.379          |
| Bursa         | 10.946         | 181.051          | 243.486          | 424.537                | 5.082         | 28.337         | 79.975         | 108.312         | 532.849          | 16.028         |
| Çanakkale     | 2.559          | 24.530           | 36.936           | 61.466                 | 1.371         | 8.743          | 23.510         | 32.253          | 93.719           | 3.930          |
| Edirne        | 3.023          | 30.215           | 38.428           | 68.643                 | 1.347         | 7.640          | 16.848         | 24.488          | 93.131           | 4.370          |
| İstanbul      | 50.572         | 551.816          | 727.759          | 1.279.575              | 15.962        | 108.760        | 232.109        | 340.869         | 1.620.444        | 66.534         |
| Kırklareli    | 2.310          | 18.008           | 26.179           | 44.187                 | 783           | 4.459          | 10.292         | 14.751          | 58.938           | 3.093          |
| Kocaeli       | 12.200         | 121.373          | 175.509          | 296.882                | 5.964         | 20.663         | 95.050         | 115.713         | 412.595          | 18.164         |
| Sakarya       | 8.927          | 80.282           | 135.487          | 215.769                | 3.988         | 12.378         | 58.672         | 71.050          | 286.819          | 12.915         |
| Tekirdağ      | 5.317          | 52.214           | 80.016           | 132.230                | 1.722         | 17.839         | 28.334         | 46.173          | 178.403          | 7.039          |
| Yalova        | 1.556          | 18.467           | 27.253           | 45.720                 | 622           | 2.856          | 10.311         | 13.167          | 58.887           | 2.178          |
| <b>TOPLAM</b> | <b>103.339</b> | <b>1.137.985</b> | <b>1.572.872</b> | <b>2.710.857</b>       | <b>39.913</b> | <b>235.172</b> | <b>600.972</b> | <b>836.144</b>  | <b>3.547.001</b> | <b>143.252</b> |

Kaynak: Veriler, e-Yaygın Sisteminden 03.02.2023 tarihinde temin edilmiştir.



### Akdeniz Bölgesi

Tablo-16: Akdeniz Bölgesi Kurs/Kursiyer Verileri

| İl Adı        | Genel Kurs    |                |                | Meslekî ve Teknik Kurs |               |                |                | Genel Toplam    |                  |               |
|---------------|---------------|----------------|----------------|------------------------|---------------|----------------|----------------|-----------------|------------------|---------------|
|               | Kurs Sayısı   | Erkek Kursiyer | Kadın Kursiyer | Toplam Kursiyer        | Kurs Sayısı   | Erkek Kursiyer | Kadın Kursiyer | Toplam Kursiyer | Toplam Kursiyer  | Kurs Sayısı   |
| Adana         | 20.082        | 161.880        | 197.433        | 359.313                | 5.977         | 24.105         | 73.607         | 97.712          | 457.025          | 26.059        |
| Antalya       | 11.328        | 120.615        | 158.756        | 279.371                | 4.225         | 69.925         | 76.862         | 146.787         | 426.158          | 15.553        |
| Burdur        | 1.713         | 25.429         | 29.902         | 55.331                 | 581           | 5.367          | 8.709          | 14.076          | 69.407           | 2.294         |
| Hatay         | 8.821         | 133.291        | 165.793        | 299.084                | 3.253         | 20.149         | 46.183         | 66.332          | 365.416          | 12.074        |
| Isparta       | 2.158         | 19.505         | 26.763         | 46.268                 | 1.512         | 10.632         | 20.311         | 30.943          | 77.211           | 3.670         |
| Kahramanmaraş | 3.367         | 53.985         | 67.243         | 121.228                | 1.861         | 10.004         | 27.945         | 37.949          | 159.177          | 5.228         |
| Mersin        | 13.058        | 210.984        | 221.963        | 432.947                | 4.942         | 25.795         | 65.243         | 91.038          | 523.985          | 18.000        |
| Osmaniye      | 7.510         | 48.728         | 69.706         | 118.434                | 4.863         | 10.881         | 58.120         | 69.001          | 187.435          | 12.373        |
| <b>TOPLAM</b> | <b>68.037</b> | <b>774.417</b> | <b>937.559</b> | <b>1.711.976</b>       | <b>27.214</b> | <b>176.858</b> | <b>376.980</b> | <b>553.838</b>  | <b>2.265.814</b> | <b>95.251</b> |

Kaynak: Veriler, e-Yaygın Sisteminden 03.02.2023 tarihinde temin edilmiştir.



### Karadeniz Bölgesi

Tablo-17: Karadeniz Bölgesi Kurs/Kursiyer Verileri

| İl Adı        | Genel Kurs    |                |                |                  | Meslekî ve Teknik Kurs |                |                |                 | Genel Toplam     |               |
|---------------|---------------|----------------|----------------|------------------|------------------------|----------------|----------------|-----------------|------------------|---------------|
|               | Kurs Sayısı   | Erkek Kursiyer | Kadın Kursiyer | Toplam Kursiyer  | Kurs Sayısı            | Erkek Kursiyer | Kadın Kursiyer | Toplam Kursiyer | Toplam Kursiyer  | Kurs Sayısı   |
| Amasya        | 1.693         | 20.596         | 28.233         | 48.829           | 1.318                  | 6.229          | 16.897         | 23.126          | 71.955           | 3.011         |
| Artvin        | 1.482         | 11.749         | 15.791         | 27.540           | 841                    | 4.172          | 9.785          | 13.957          | 41.497           | 2.323         |
| Bartın        | 854           | 6.715          | 10.313         | 17.028           | 443                    | 2.268          | 6.170          | 8.438           | 25.466           | 1.297         |
| Bayburt       | 431           | 4.949          | 5.166          | 10.115           | 242                    | 1.738          | 2.930          | 4.668           | 14.783           | 673           |
| Bolu          | 1.057         | 11.413         | 13.591         | 25.004           | 584                    | 5.589          | 8.810          | 14.399          | 39.403           | 1.641         |
| Çorum         | 2.919         | 24.105         | 33.910         | 58.015           | 1.311                  | 6.253          | 17.272         | 23.525          | 81.540           | 4.230         |
| Düzce         | 1.903         | 19.845         | 27.708         | 47.553           | 821                    | 3.821          | 12.588         | 16.409          | 63.962           | 2.724         |
| Giresun       | 3.526         | 24.423         | 33.686         | 58.109           | 1.653                  | 5.289          | 21.669         | 26.958          | 85.067           | 5.179         |
| Gümüşhane     | 969           | 10.752         | 16.182         | 26.934           | 456                    | 3.948          | 8.265          | 12.213          | 39.147           | 1.425         |
| Karabük       | 1.256         | 28.617         | 19.905         | 48.522           | 647                    | 6.825          | 8.258          | 15.083          | 63.605           | 1.903         |
| Kastamonu     | 3.045         | 26.230         | 32.200         | 58.430           | 1.195                  | 6.897          | 14.257         | 21.154          | 79.584           | 4.240         |
| Ordu          | 5.283         | 41.827         | 62.484         | 104.311          | 1.568                  | 8.163          | 21.184         | 29.347          | 133.658          | 6.851         |
| Rize          | 1.653         | 16.057         | 22.381         | 38.438           | 1.717                  | 5.448          | 21.866         | 27.314          | 65.752           | 3.370         |
| Samsun        | 11.486        | 90.319         | 115.950        | 206.269          | 4.271                  | 16.460         | 56.610         | 73.070          | 279.339          | 15.757        |
| Sinop         | 1.043         | 7.714          | 12.217         | 19.931           | 552                    | 3.074          | 6.925          | 9.999           | 29.930           | 1.595         |
| Tokat         | 3.215         | 27.296         | 40.310         | 67.606           | 1.244                  | 6.907          | 19.539         | 26.446          | 94.052           | 4.459         |
| Trabzon       | 4.829         | 41.483         | 58.501         | 99.984           | 2.709                  | 8.302          | 34.193         | 42.495          | 142.479          | 7.538         |
| Zonguldak     | 2.286         | 20.044         | 32.498         | 52.542           | 1.185                  | 4.592          | 15.937         | 20.529          | 73.071           | 3.471         |
| <b>TOPLAM</b> | <b>48.930</b> | <b>434.134</b> | <b>581.026</b> | <b>1.015.160</b> | <b>22.757</b>          | <b>105.975</b> | <b>303.155</b> | <b>409.130</b>  | <b>1.424.290</b> | <b>71.687</b> |

Kaynak: Veriler, e-Yaygın Sisteminden 09.01.2023 tarihinde temin edilmiştir.



### İç Anadolu Bölgesi

Tablo-18: İç Anadolu Bölgesi Kurs/Kursiyer Verileri

| İl Adı        | Genel Kurs    |                |                | Meslekî ve Teknik Kurs |               |                |                | Genel Toplam    |                  |               |
|---------------|---------------|----------------|----------------|------------------------|---------------|----------------|----------------|-----------------|------------------|---------------|
|               | Kurs Sayısı   | Erkek Kursiyer | Kadın Kursiyer | Toplam Kursiyer        | Kurs Sayısı   | Erkek Kursiyer | Kadın Kursiyer | Toplam Kursiyer | Toplam Kursiyer  | Kurs Sayısı   |
| Aksaray       | 846           | 17.348         | 21.731         | 39.079                 | 591           | 3.342          | 9.034          | 12.376          | 51.455           | 1.437         |
| Ankara        | 19.879        | 154.590        | 241.876        | 396.466                | 10.113        | 43.787         | 143.543        | 187.330         | 583.796          | 29.992        |
| Çankırı       | 687           | 6.586          | 11.681         | 18.267                 | 249           | 2.696          | 2.778          | 5.474           | 23.741           | 936           |
| Eskişehir     | 4.222         | 44.294         | 58.423         | 102.717                | 1.423         | 15.732         | 22.898         | 38.630          | 141.347          | 5.645         |
| Karaman       | 945           | 9.405          | 10.798         | 20.203                 | 569           | 3.512          | 7.712          | 11.224          | 31.427           | 1.514         |
| Kayseri       | 5.522         | 62.412         | 88.345         | 150.757                | 2.133         | 15.486         | 28.369         | 43.855          | 194.612          | 7.655         |
| Kırıkkale     | 1.428         | 15.260         | 21.849         | 37.109                 | 676           | 4.505          | 7.836          | 12.341          | 49.450           | 2.104         |
| Kırşehir      | 1.288         | 13.135         | 17.390         | 30.525                 | 425           | 3.136          | 6.379          | 9.515           | 40.040           | 1.713         |
| Konya         | 8.116         | 95.417         | 124.520        | 219.937                | 4.365         | 30.374         | 74.223         | 104.597         | 324.534          | 12.481        |
| Nevşehir      | 1.386         | 14.888         | 20.376         | 35.264                 | 455           | 3.480          | 6.596          | 10.076          | 45.340           | 1.841         |
| Niğde         | 1.599         | 15.809         | 23.812         | 39.621                 | 523           | 4.272          | 6.963          | 11.235          | 50.856           | 2.122         |
| Sivas         | 3.243         | 45.658         | 57.240         | 102.898                | 1.013         | 7.674          | 14.821         | 22.495          | 125.393          | 4.256         |
| Yozgat        | 2.391         | 15.075         | 27.001         | 42.076                 | 967           | 8.634          | 10.324         | 18.958          | 61.034           | 3.358         |
| <b>TOPLAM</b> | <b>51.552</b> | <b>509.877</b> | <b>725.042</b> | <b>1.234.919</b>       | <b>23.502</b> | <b>146.630</b> | <b>341.476</b> | <b>488.106</b>  | <b>1.723.025</b> | <b>75.054</b> |

Kaynak: Veriler, e-Yaygın Sisteminden 03.01.2023 tarihinde temin edilmiştir.





### Doğu Anadolu Bölgesi

Tablo-19: Doğu Anadolu Bölgesi Kurs/Kursiyer Verileri

| İl Adı        | Genel Kurs    |                |                |                 | Meslekî ve Teknik Kurs |                |                |                 | Genel Toplam     |               |
|---------------|---------------|----------------|----------------|-----------------|------------------------|----------------|----------------|-----------------|------------------|---------------|
|               | Kurs Sayısı   | Erkek Kursiyer | Kadın Kursiyer | Toplam Kursiyer | Kurs Sayısı            | Erkek Kursiyer | Kadın Kursiyer | Toplam Kursiyer | Toplam Kursiyer  | Kurs Sayısı   |
| Ağrı          | 4.856         | 46.074         | 49.437         | 95.511          | 1.018                  | 5.775          | 11.952         | 17.727          | 113.238          | 5.874         |
| Ardahan       | 648           | 4.922          | 6.928          | 11.850          | 281                    | 3.189          | 3.486          | 6.675           | 18.525           | 929           |
| Bingöl        | 1.958         | 9.521          | 20.281         | 29.802          | 1.778                  | 4.234          | 22.728         | 26.962          | 56.764           | 3.736         |
| Bitlis        | 2.653         | 18.826         | 23.065         | 41.891          | 1.097                  | 5.919          | 13.946         | 19.865          | 61.756           | 3.750         |
| Elâzığ        | 2.111         | 22.153         | 29.632         | 51.785          | 1.577                  | 7.182          | 21.604         | 28.786          | 80.571           | 3.688         |
| Erzincan      | 1.262         | 24.426         | 26.784         | 51.210          | 593                    | 6.761          | 9.040          | 15.801          | 67.011           | 1.855         |
| Erzurum       | 5.598         | 50.741         | 66.434         | 117.175         | 1.612                  | 14.716         | 19.904         | 34.620          | 151.795          | 7.210         |
| Hakkâri       | 3.025         | 18.325         | 22.398         | 40.723          | 1.356                  | 7.074          | 13.980         | 21.054          | 61.777           | 4.381         |
| İğdır         | 1.306         | 7.595          | 13.066         | 20.661          | 312                    | 2.425          | 3.813          | 6.238           | 26.899           | 1.618         |
| Kars          | 780           | 7.569          | 9.472          | 17.041          | 356                    | 3.588          | 5.102          | 8.690           | 25.731           | 1.136         |
| Malatya       | 2.953         | 26.971         | 34.986         | 61.957          | 1.749                  | 8.294          | 22.222         | 30.516          | 92.473           | 4.702         |
| Muş           | 1.886         | 14.643         | 18.751         | 33.394          | 1.247                  | 4.070          | 16.566         | 20.636          | 54.030           | 3.133         |
| Tunceli       | 447           | 3.246          | 4.479          | 7.725           | 280                    | 2.500          | 3.504          | 6.004           | 13.729           | 727           |
| Van           | 9.406         | 64.257         | 88.813         | 153.070         | 2.651                  | 15.958         | 33.870         | 49.828          | 202.898          | 12.057        |
| <b>TOPLAM</b> | <b>38.889</b> | <b>319.269</b> | <b>414.526</b> | <b>733.795</b>  | <b>15.907</b>          | <b>91.685</b>  | <b>201.717</b> | <b>293.402</b>  | <b>1.027.197</b> | <b>54.796</b> |

Kaynak: Veriler, e-Yaygın Sisteminden 03.01.2023 tarihinde temin edilmiştir.



### Güneydoğu Anadolu Bölgesi

Tablo-20: Güneydoğu Anadolu Bölgesi Kurs/Kursiyer Verileri

| İl Adı        | Genel Kurs    |                |                | Meslekî ve Teknik Kurs |               |                |                | Genel Toplam    |                  |                |
|---------------|---------------|----------------|----------------|------------------------|---------------|----------------|----------------|-----------------|------------------|----------------|
|               | Kurs Sayısı   | Erkek Kursiyer | Kadın Kursiyer | Toplam Kursiyer        | Kurs Sayısı   | Erkek Kursiyer | Kadın Kursiyer | Toplam Kursiyer | Toplam Kursiyer  | Kurs Sayısı    |
| Adıyaman      | 3.964         | 29.826         | 40.428         | 70.254                 | 1.250         | 5.533          | 18.724         | 24.257          | 94.511           | 5.214          |
| Batman        | 7.121         | 61.966         | 64.756         | 126.722                | 888           | 5.755          | 9.711          | 15.466          | 142.188          | 8.009          |
| Diyarbakır    | 21.178        | 118.345        | 161.844        | 280.189                | 5.682         | 23.980         | 61.585         | 85.565          | 365.754          | 26.860         |
| Gaziantep     | 19.536        | 173.761        | 238.951        | 412.712                | 4.132         | 18.903         | 56.844         | 75.747          | 488.459          | 23.668         |
| Kilis         | 3.861         | 27.279         | 42.562         | 69.841                 | 2.225         | 4.039          | 25.359         | 29.398          | 99.239           | 6.086          |
| Mardin        | 6.466         | 51.626         | 67.390         | 119.016                | 2.614         | 11.154         | 34.526         | 45.680          | 164.696          | 9.080          |
| Siirt         | 2.189         | 18.042         | 20.222         | 38.264                 | 552           | 4.941          | 6.480          | 11.421          | 49.685           | 2.741          |
| Şanlıurfa     | 14.709        | 111.885        | 146.523        | 258.408                | 4.713         | 21.193         | 51.426         | 72.619          | 331.027          | 19.422         |
| Şırnak        | 5.054         | 35.997         | 42.553         | 78.550                 | 1.506         | 9.162          | 16.944         | 26.106          | 104.656          | 6.560          |
| <b>TOPLAM</b> | <b>84.078</b> | <b>628.727</b> | <b>825.229</b> | <b>1.453.956</b>       | <b>23.562</b> | <b>104.660</b> | <b>281.599</b> | <b>386.259</b>  | <b>1.840.215</b> | <b>107.640</b> |

Kaynak: Veriler, e-Yaygın Sisteminden 03.02.2022 tarihinde temin edilmiştir.



## Yaş Aralığına Göre Kursiyer Verileri


Yaygın eğitim kursiyerlerin yaş sınıflaması 3-6 yaştan başlayıp 65+ üstüne kadar altı grupta toplanmaktadır. Erken çocukluk eğitimi programlarının 2021 yılında uygulamaya girmesiyle birlikte 3-6 yaş grubu çocukların yaygın eğitimden yararlanmaları önceki yıllara göre artış göstermiştir.

Tablo-21'de yaş aralığına ve cinsiyete göre kursiyer verileri ile yaş grupları ile oranları gösterilmiştir. Kurslara en fazla katılım 23-44 yaş aralığında (38,60%), en az katılım ise 65+(1,34%) yaş grubunda olmuştur.

**Tablo-21: Yaş Aralığına Göre Kursiyer Verileri**

| Yaş Aralığı   | Erkek Kursiyer   | Kadın Kursiyer   | Toplam Kursiyer   |
|---------------|------------------|------------------|-------------------|
| 3-6 yaş       | 108.301          | 106.782          | 215.083           |
| 6-14 yaş      | 1.755.449        | 1.789.274        | 3.544.723         |
| 15-22 yaş     | 1.088.519        | 1.373.539        | 2.462.058         |
| 23-44 yaş     | 1.813.722        | 3.430.381        | 5.244.103         |
| 45-64 yaş     | 573.540          | 1.362.224        | 1.935.764         |
| 65+ yaş       | 53.426           | 129.171          | 182.597           |
| <b>TOPLAM</b> | <b>5.392.957</b> | <b>8.191.371</b> | <b>13.584.328</b> |

Kaynak: Veriler, e-Yaygın Sisteminden 03.02.2023 tarihinde temin edilmiştir.





## 25-64 Yaş Kursiyer Verileri

Hayat boyu öğrenmeye katılım oranı, EUROSTAT'ın geliştirdiği uluslararası ölçek olarak kabul edilen 25-64 yaş arasındaki bireylere uygulanan Hane Halkı İşgücü Anketi üzerinden hesaplanmaktadır. Bu nedenle e-Yaygın Sisteminde farklı yaş aralıklarında kursiyer verilerinin yanı sıra 25-64 yaş arasındaki kursiyer verileri ayrı bir başlıkta incelenmektedir.

Tablo-22'de 25-64 yaş aralığında Türkiye nüfusu ve bu yaş aralığındaki cinsiyete göre kursiyer sayıları ile katılım oranı gösterilmiştir.

**Tablo-22: 25-64 Yaş Aralığı Türkiye Nüfusu ve Cinsiyete Göre Kurs/Kursiyer Verileri**

|               | 25-64 Yaş<br>Türkiye Nüfusu | 25-64 Yaş<br>Kursiyer Sayısı | 25-64 Yaş<br>Kursa Katılım Oranı (%) |
|---------------|-----------------------------|------------------------------|--------------------------------------|
| Erkek         | 22.707.918                  | 2.142.654                    | 9,44%                                |
| Kadın         | 22.435.038                  | 4.467.442                    | 19,91%                               |
| <b>TOPLAM</b> | <b>45.142.956</b>           | <b>6.610.096</b>             | <b>14,64%</b>                        |

Kaynak: Veriler, e-Yaygın Sisteminden 24.02.2023 tarihinde temin edilmiştir.

Tablo-23'te 25-64 yaş aralığındaki kursiyerlerin kurs türüne göre dağılımı gösterilmiştir. Genel kurslara katılım oranı %63,67, mesleki ve teknik kurslara katılım oranı %36,33'tür.

**Tablo-23: Kurs Türüne Göre 25-64 Yaş Aralığı Kurs/Kursiyer Verileri**

| Kurs Türü                                  | Kurs Sayısı    | Erkek Kursiyer   | Kadın Kursiyer   | Toplam Kursiyer  |
|--|----------------|------------------|------------------|------------------|
| Genel Kurslar                              | 235.438        | 1.529.073        | 2.679.479        | 4.208.552        |
| Mesleki ve Teknik Kurslar                  | 165.920        | 613.581          | 1.787.963        | 2.401.544        |
| <b>TOPLAM</b>                              | <b>401.358</b> | <b>2.142.654</b> | <b>4.467.442</b> | <b>6.610.096</b> |
| <b>Cinsiyet Bazında Kursiyer Oranı (%)</b> |                | <b>32,41%</b>    | <b>67,59%</b>    |                  |

Kaynak: Veriler, e-Yaygın Sisteminden 24.02.2023 tarihinde temin edilmiştir.

## 25-64 Yaş Aralığı Türkiye Nüfusu ve Cinsiyete Göre Kursiyer Verileri

Tablo-24'te TÜİK'in 2022 yılı il bazlı 25-64 yaş aralığı nüfus verileri ile e-Yaygın Sisteminde aynı yaş grubunda kursiyer verileri alfabetik il sıralamasıyla verilmiştir. İlin 25-64 yaş aralığında toplam kursiyer sayısı il nüfusuna oranlanarak yararlanma oranı hesaplanmıştır.

Tablo-24: İl Bazında 25-64 Yaş Aralığı Kursiyer, Nüfus ve Yararlanma Verileri

| İlin Adı       | Erkek Kursiyer   | Kadın Kursiyer   | Toplam Kursiyer  | Yararlanma Oranı (%) | 25-64 Yaş Ülke Nüfusu |
|----------------|------------------|------------------|------------------|----------------------|-----------------------|
| <b>TOPLAM</b>  | <b>2.142.654</b> | <b>4.467.442</b> | <b>6.610.096</b> | <b>14,64%</b>        | <b>45.142.956</b>     |
| Adana          | 83.669           | 159.516          | 243.185          | 20,50%               | 1.186.215             |
| Adıyaman       | 16.626           | 36.658           | 53.284           | 17,76%               | 300.055               |
| Afyonkarahisar | 28.260           | 48.449           | 76.709           | 19,76%               | 388.256               |
| Ağrı           | 14.954           | 22.581           | 37.535           | 17,83%               | 210.530               |
| Aksaray        | 8.674            | 15.635           | 24.309           | 11,14%               | 218.286               |
| Amasya         | 8.461            | 23.939           | 32.400           | 18,19%               | 178.126               |
| Ankara         | 87.747           | 242.986          | 330.733          | 10,22%               | 3.236.052             |
| Antalya        | 65.980           | 119.990          | 185.970          | 12,22%               | 1.521.831             |
| Ardahan        | 4.571            | 5.865            | 10.436           | 22,40%               | 46.585                |
| Artvin         | 6.333            | 13.189           | 19.522           | 21,79%               | 89.573                |
| Aydın          | 26.585           | 54.011           | 80.596           | 12,95%               | 622.558               |
| Balıkesir      | 25.901           | 53.296           | 79.197           | 11,43%               | 693.144               |
| Bartın         | 3.620            | 8.988            | 12.608           | 11,51%               | 109.542               |
| Batman         | 17.115           | 22.171           | 39.286           | 14,11%               | 278.384               |
| Bayburt        | 2.580            | 3.738            | 6.318            | 15,36%               | 41.121                |
| Bilecik        | 5.623            | 13.679           | 19.302           | 15,55%               | 124.123               |
| Bingöl         | 6.020            | 29.679           | 35.699           | 25,52%               | 139.869               |
| Bitlis         | 9.911            | 20.201           | 30.112           | 19,35%               | 155.579               |
| Bolu           | 7.626            | 12.013           | 19.639           | 11,62%               | 169.009               |
| Burdur         | 12.014           | 17.520           | 29.534           | 20,78%               | 142.126               |
| Bursa          | 73.454           | 159.190          | 232.644          | 13,09%               | 1.776.763             |
| Çanakkale      | 13.285           | 35.412           | 48.697           | 15,87%               | 306.847               |
| Çankırı        | 3.895            | 7.172            | 11.067           | 11,08%               | 99.895                |
| Çorum          | 10.352           | 29.307           | 39.659           | 14,44%               | 274.722               |
| Denizli        | 32.118           | 69.645           | 101.763          | 17,49%               | 581.996               |
| Diyarbakır     | 49.074           | 109.416          | 158.490          | 19,40%               | 816.880               |

# İZLEME VE DEĞERLENDİRME RAPORU

2022

| İlin Adı      | Erkek Kursiyer | Kadın Kursiyer | Toplam Kursiyer | Yararlanma Oranı (%) | 25-64 Yaş Ülke Nüfusu |
|---------------|----------------|----------------|-----------------|----------------------|-----------------------|
| Düzce         | 5.825          | 18.094         | 23.919          | 10,98%               | 217.794               |
| Edirne        | 10.981         | 26.512         | 37.493          | 16,43%               | 228.267               |
| Elâzığ        | 12.032         | 30.348         | 42.380          | 13,74%               | 308.510               |
| Erzincan      | 10.296         | 15.161         | 25.457          | 20,68%               | 123.113               |
| Erzurum       | 27.450         | 39.705         | 67.155          | 18,74%               | 358.335               |
| Eskişehir     | 21.167         | 42.868         | 64.035          | 12,65%               | 506.398               |
| Gaziantep     | 86.197         | 170.640        | 256.837         | 25,87%               | 992.702               |
| Giresun       | 11.211         | 31.506         | 42.717          | 17,81%               | 239.890               |
| Gümüşhane     | 5.791          | 11.989         | 17.780          | 24,43%               | 72.794                |
| Hakkâri       | 12.141         | 21.569         | 33.710          | 26,49%               | 127.256               |
| Hatay         | 92.549         | 144.198        | 236.747         | 28,27%               | 837.388               |
| İğdır         | 3.889          | 9.933          | 13.822          | 14,75%               | 93.703                |
| Isparta       | 12.210         | 26.469         | 38.679          | 16,64%               | 232.412               |
| İstanbul      | 249.137        | 516.059        | 765.196         | 8,43%                | 9.082.312             |
| İzmir         | 84.501         | 181.022        | 265.523         | 10,46%               | 2.538.184             |
| Kahramanmaraş | 30.499         | 53.449         | 83.948          | 14,70%               | 571.024               |
| Karabük       | 15.710         | 13.498         | 29.208          | 22,22%               | 131.425               |
| Karaman       | 5.171          | 9.584          | 14.755          | 11,04%               | 133.603               |
| Kars          | 5.290          | 7.900          | 13.190          | 10,19%               | 129.445               |
| Kastamonu     | 11.524         | 21.036         | 32.560          | 16,62%               | 195.939               |
| Kayseri       | 42.045         | 73.298         | 115.343         | 15,38%               | 749.779               |
| Kırıkkale     | 7.188          | 14.405         | 21.593          | 14,85%               | 145.441               |
| Kırklareli    | 10.200         | 23.350         | 33.550          | 16,05%               | 209.029               |
| Kırşehir      | 7.154          | 11.980         | 19.134          | 14,98%               | 127.691               |
| Kilis         | 17.884         | 44.165         | 62.049          | 91,90%               | 67.520                |
| Kocaeli       | 51.456         | 166.645        | 218.101         | 19,01%               | 1.147.269             |
| Konya         | 56.433         | 110.358        | 166.791         | 14,33%               | 1.163.746             |
| Kütahya       | 16.018         | 31.063         | 47.081          | 14,81%               | 317.908               |
| Malatya       | 17.371         | 36.386         | 53.757          | 12,85%               | 418.379               |
| Manisa        | 30.104         | 57.402         | 87.506          | 10,95%               | 799.339               |
| Mardin        | 26.539         | 57.011         | 83.550          | 22,23%               | 375.902               |
| Mersin        | 112.114        | 162.357        | 274.471         | 26,91%               | 1.019.970             |
| Muğla         | 24.999         | 51.481         | 76.480          | 12,76%               | 599.276               |
| Muş           | 9.547          | 20.258         | 29.805          | 17,94%               | 166.127               |
| Nevşehir      | 7.197          | 13.307         | 20.504          | 12,70%               | 161.408               |
| Niğde         | 8.695          | 17.326         | 26.021          | 14,22%               | 183.040               |
| Ordu          | 16.346         | 41.325         | 57.671          | 14,10%               | 409.080               |
| Osmaniye      | 26.556         | 86.292         | 112.848         | 40,43%               | 279.135               |

# İZLEME VE DEĞERLENDİRME RAPORU

2022

| İlin Adı      | Erkek Kursiyer   | Kadın Kursiyer   | Toplam Kursiyer  | Yararlanma Oranı (%) | 25-64 Yaş Ülke Nüfusu |
|---------------|------------------|------------------|------------------|----------------------|-----------------------|
| Rize          | 7.388            | 26.831           | 34.219           | 18,21%               | 187.893               |
| Sakarya       | 38.968           | 124.454          | 163.422          | 28,17%               | 580.057               |
| Samsun        | 31.952           | 92.320           | 124.272          | 16,83%               | 738.432               |
| Siirt         | 9.260            | 11.789           | 21.049           | 15,49%               | 135.883               |
| Sinop         | 4.626            | 10.436           | 15.062           | 13,29%               | 113.317               |
| Sivas         | 11.822           | 26.596           | 38.418           | 11,99%               | 320.541               |
| Şanlıurfa     | 69.688           | 120.300          | 189.988          | 22,54%               | 842.934               |
| Şırnak        | 16.405           | 27.877           | 44.282           | 19,68%               | 225.028               |
| Tekirdağ      | 21.585           | 47.165           | 68.750           | 10,73%               | 640.840               |
| Tokat         | 11.928           | 30.535           | 42.463           | 13,86%               | 306.418               |
| Trabzon       | 15.967           | 51.600           | 67.567           | 15,47%               | 436.621               |
| Tunceli       | 3.428            | 4.761            | 8.189            | 17,10%               | 47.888                |
| Uşak          | 10.450           | 17.146           | 27.596           | 13,54%               | 203.743               |
| Van           | 32.724           | 60.849           | 93.573           | 18,91%               | 494.775               |
| Yalova        | 10.709           | 23.614           | 34.323           | 21,66%               | 158.497               |
| Yozgat        | 11.756           | 19.675           | 31.431           | 14,74%               | 213.266               |
| Zonguldak     | 8.133            | 27.299           | 35.432           | 10,80%               | 328.223               |
| <b>TOPLAM</b> | <b>2.142.654</b> | <b>4.467.442</b> | <b>6.610.096</b> | <b>14,64%</b>        | <b>45.142.956</b>     |

Kaynak: Veriler, e-Yaygın Sisteminden 24.02.2022 tarihinde temin edilmiştir.

## 25-64 Yaş Aralığı Alana Göre Kurs/Kursiyer Verileri

e -Yaygın Sisteminde bulunan toplam 75 alanda 25-64 yaş aralığında 401.358 kurs açılmış ve 2.142.654'ü erkek, 4.467.442'si kadın olmak üzere toplam 6.610.096 kursiyer katılmıştır. Tablo-25'te açılan kurs sayısına göre alan bazlı 25-64 yaş aralığı kurs/kursiyer verilerinden ilk 20'si sıralanmıştır.

**Tablo-25: Alana Göre 25-64 Yaş Aralığında Açılan Kurs/Kursiyer Verileri (İlk 20 Kurs)**

| Alan Adı                                       | Kurs Sayısı    | 25-64 Yaş Erkek Kursiyer | 25-64 Yaş Kadın Kursiyer | 25-64 Yaş Toplam Kursiyer |
|--|----------------|--------------------------|--------------------------|---------------------------|
| El Sanatları Teknolojisi                       | 61.246         | 23.324                   | 739.126                  | 762.450                   |
| Kişisel Gelişim ve Eğitim                      | 51.635         | 747.672                  | 766.880                  | 1.514.552                 |
| Aile Okulu                                     | 38.706         | 291.866                  | 811.926                  | 1.103.792                 |
| Din Eğitimi                                    | 29.948         | 25.208                   | 262.639                  | 287.847                   |
| Giyim Üretim Teknolojisi                       | 27.217         | 4.847                    | 393.687                  | 398.534                   |
| Sağlık   | 26.293         | 243.732                  | 249.868                  | 493.600                   |
| Okuma Yazma                                    | 25.805         | 40.815                   | 130.059                  | 170.874                   |
| Müzik ve Gösteri Sanatları                     | 20.328         | 70.845                   | 110.349                  | 181.194                   |
| Spor   | 18.687         | 41.517                   | 107.193                  | 148.710                   |
| Yabancı Diller                                 | 14.331         | 62.477                   | 119.992                  | 182.469                   |
| Bilişim Teknolojileri                          | 10.663         | 32.732                   | 61.305                   | 94.037                    |
| Yiyecek İçecek Hizmetleri                      | 7.606          | 35.550                   | 97.028                   | 132.578                   |
| Sanat ve Tasarım                               | 6.944          | 13.311                   | 52.035                   | 65.346                    |
| Güzellik ve Saç Bakım Hizmetleri               | 6.714          | 6.895                    | 68.881                   | 75.776                    |
| Öğretmenlik ve Öğretim                         | 5.093          | 43.933                   | 80.102                   | 124.035                   |
| Güvenlik Hizmetleri                            | 4.447          | 86.907                   | 42.872                   | 129.779                   |
| Tesisat Teknolojisi ve İklimlendirme           | 3.907          | 49.618                   | 6.950                    | 56.568                    |
| Sosyal Hizmetler ve Danışmanlık                | 3.772          | 22.651                   | 64.585                   | 87.236                    |
| Hayvan Yetiştiriciliği                         | 3.532          | 75.803                   | 19.364                   | 95.167                    |
| Çocuk Gelişimi ve Eğitimi                      | 3.484          | 2.693                    | 36.009                   | 38.702                    |
| <b>TOPLAM (ilk 20 kurs)</b>                    | <b>370.358</b> | <b>1.922.396</b>         | <b>4.220.850</b>         | <b>6.143.246</b>          |
| <b>GENEL TOPLAM (Bütün 25-64 Yaş Kursları)</b> | <b>401.358</b> | <b>2.142.654</b>         | <b>4.467.442</b>         | <b>6.610.096</b>          |

Kaynak: Veriler, e-Yaygın Sisteminden 24.02.2022 tarihinde temin edilmiştir.

## 25-64 Yaş Aralığı Programa Göre Kurs/Kursiyer Verileri

Tablo-26'da da görüldüğü gibi e-Yaygın Sisteminde bulunan toplam 3.754 kurs programında 25-64 yaş aralığında 401.358 kurs açılmış ve 2.142.654'ü erkek, 4.467.442'si kadın olmak üzere toplam 6.610.096 kursiyer katılmıştır. Toplam kursiyerin 3.618.161'i de sertifika almıştır.

**Tablo-26: Programa Göre 25-64 Yaş Aralığında Açılan Kurs/Kursiyer Verileri (İlk 20 kurs)**

| Alan Adı  | Program Adı                     | Kurs Sayısı | 25-64 Yaş Erkek Kursiyer | 25-64 Yaş Kadın Kursiyer | Toplam Kursiyer | Toplam 25-64 Yaş SA Kursiyer |
|---|---------------------------------|-------------|--------------------------|--------------------------|-----------------|------------------------------|
| Sosyal Uyum ve Yaşam  | Kişisel Gelişim ve Eğitim       | 33.335      | 679.412                  | 601.073                  | 1.280.485       | 953.247                      |
| Aile Okulu (Veliler İçin)   | Aile Okulu                      | 34.091      | 226.728                  | 684.319                  | 911.047         | 435.052                      |
| Gıda ve Su Sektöründe Çalışanlar İçin Hijyen Eğitimi                            | Sağlık                          | 21.409      | 207.477                  | 198.639                  | 406.116         | 291.217                      |
| Çalışanların İş Sağlığı ve Güvenliği (Az Tehlikeli Sınıfta Yer Alan İş Yerleri) | Güvenlik Hizmetleri             | 3.351       | 74.404                   | 28.780                   | 103.184         | 65.944                       |
| Yetişkinler İçin Kuran-ı Kerim (Elif-Be) Okuma                                  | Din Eğitimi                     | 9.567       | 7.644                    | 89.342                   | 96.986          | 45.436                       |
| Aile Okulu Eğitici Eğitimi  | Aile Okulu                      | 1.995       | 37.158                   | 52.853                   | 90.011          | 71.408                       |
| İlk Yardım  | Sağlık                          | 4.948       | 30.774                   | 40.161                   | 70.935          | 47.679                       |
| Bilgisayar İşletmenliği (Operatörlüğü)  | Bilişim Teknolojileri           | 7.664       | 22.891                   | 44.877                   | 67.768          | 28.725                       |
| Yetişkinler İçin Kuran-ı Kerimi Tecvidli Okuma                                  | Din Eğitimi                     | 5.983       | 3.364                    | 57.456                   | 60.820          | 30.416                       |
| Usta Öğretici Oryantasyon Kurs Programı   | Öğretmenlik ve Öğretim          | 3.200       | 13.854                   | 44.879                   | 58.733          | 41.099                       |
| İngilizce A1 Seviyesi   | Yabancı Diller                  | 6.971       | 19.490                   | 35.670                   | 55.160          | 14.498                       |
| Türkiye Bağımlılıkla  | Sosyal Hizmetler ve Danışmanlık | 2.170       | 13.197                   | 38.253                   | 51.450          | 43.998                       |

# İZLEME VE DEĞERLENDİRME RAPORU

2022

## Mücadele Eğitimi (Yetişkin-1)

|   |                        |                |                  |                  |                  |                  |
|---|------------------------|----------------|------------------|------------------|------------------|------------------|
| Geri Dönüşüm ve Sıfır Atık  | Çevre Koruma           | 3.988          | 13.330           | 36.821           | 50.151           | 40.644           |
| Arıcılık  | Hayvan Yetiştiriciliği | 1.725          | 38.950           | 8.086            | 47.036           | 29.896           |
| Yabancılar İçin Türkçe Seviye A1                                    | Yabancı Diller         | 2.879          | 13.503           | 31.025           | 44.528           | 16.553           |
| Yetişkinler I. Kademe Okuma Yazma Öğretimi ve Temel Eğitim Programı | Okuma Yazma            | 7.427          | 6.969            | 37.556           | 44.525           | 10.323           |
| Pilates Eğitimi 1. Seviye   | Spor                   | 3.296          | 729              | 41.044           | 41.773           | 16.912           |
| Trafik Öğreniyorum  | Aile Okulu             | 1.267          | 11.259           | 29.813           | 41.072           | 16.411           |
| Yoğunlaştırılmış Temel Düzey Okuma Yazma Eğitim Programı            | Okuma Yazma            | 6.916          | 5.817            | 34.862           | 40.679           | 14.199           |
| Okuma-Yazma II. Kademe Seviye Tespit Sınavı                         | Okuma Yazma            | 4.764          | 13.068           | 23.788           | 36.856           | 19.584           |
| <b>TOPLAM (ilk 20 kurs)</b>   |                        | <b>166.946</b> | <b>1.440.018</b> | <b>2.159.297</b> | <b>3.599.315</b> | <b>2.233.241</b> |
| <b>GENEL TOPLAM (Bütün 25-64 Yaş Kursları)</b>                      |                        | <b>401.358</b> | <b>2.142.654</b> | <b>4.467.442</b> | <b>6.610.096</b> | <b>3.618.161</b> |

Kaynak: Veriler, e-Yaygın Sisteminden 24.02.2022 tarihinde temin edilmiştir.

## Engelli/Dezavantajlı Kursiyer Verileri

### Kurslardan Yararlanan Engelli Bireylerin Verileri

Görme, işitme, konuşma, ortopedik vb. engel durumu olan bireyler kendilerine uygun olduğunu düşündüğü kurslara katılabilmektedir. Ayrıca bazı kurslar da bireylerin engel durumuna özel açılmaktadır.

Tablo-27'de engelli bireylerin kurs türüne göre kurs/kursiyer verileri gösterilmiştir. Engelli bireylerin 50,68% oranında en fazla mesleki ve teknik kursları tercih ettiği görülmektedir.

**Tablo-27: Kurs Türüne Göre Kurslardan Yararlanan Engelli Kursiyer Verileri**

| Kurs Türü                 | Kurs Sayısı | Erkek Kursiyer | Kadın Kursiyer | Toplam Kursiyer | Oran (%) |
|---------------------------|-------------|----------------|----------------|-----------------|----------|
| Genel Kurslar             | 6.641       | 15.049         | 9.660          | 24.709          | 49,32%   |
| Mesleki ve Teknik Kurslar | 5.909       | 13.210         | 12.177         | 25.387          | 50,68%   |
| <b>TOPLAM</b>             | 12.550      | 28.259         | 21.837         | 50.096          |          |
| <b>Oran (%)</b>           |             | <b>56,41%</b>  | <b>43,59%</b>  |                 |          |

Kaynak: Veriler, e-Yaygın Sisteminden 09.01.2023 tarihinde temin edilmiştir.



Toplam kursiyerin  
**0,37'si** engelli



## Dezavantajlı Bireylere Açılan Kurs/Kursiyer Verileri

Tutuklu ve hükümlüler, madde bağımlıları, hastanelerde yatanlar, özel eğitim ihtiyacı olanlar, sokakta yaşayanlar, koruma altındakiler toplumda dezavantajlı bireyler olarak kabul ediliyorlar.

Dezavantajlı bireylerin kendine yetebilmesi, yaşadığı topluma katkı verebilmesi, bilgi, beceri ve yeterliklerinin artırılması önemsenen bir yaklaşımdır. Dezavantajlı bireylerin yeterliklerini artırmak için halk eğitimi merkezlerinde dezavantajlı bireylerin ihtiyaçlarına uygun eğitimler verilmektedir.

Tablo-28'de dezavantajlı bireylere açılan kurslar ve kursiyer verileri gösterilmiştir. En fazla özel eğitime ihtiyacı olan bireylere kurs açılmıştır. Tutuklu ve hükümlüler kursiyer olarak en fazla katılımı gösteren grup olmuştur.

**Tablo-28: Kurslardan Yararlanan Dezavantajlı Bireylerin Kurs/Kursiyer Verileri**

| Kurs Açma Statüsü   | Kurs Sayısı   | Erkek Kursiyer | Kadın Kursiyer | Toplam Kursiyer | SA Erkek Kursiyer | SA Kadın Kursiyer | SA Toplam Kursiyer |
|---|---------------|----------------|----------------|-----------------|-------------------|-------------------|--------------------|
| Denetimli Serbestlik ve Yardım Merkezleri ile Koruma Kurulları Kanunu Kapsamında Düzenlenen Kurslar | 174           | 1.296          | 466            | 1.762           | 518               | 183               | 701                |
| Hastanelerde Yatan Kişilere Yönelik Açılan Kurslar  | 1.772         | 6.283          | 4.979          | 11.262          | 2.201             | 1.982             | 4.183              |
| Koruma Altındaki Bireylere Yönelik Açılan Kurslar   | 3.187         | 9.910          | 15.795         | 25.705          | 4.560             | 6.744             | 11.304             |
| Özel Eğitim İhtiyacı Olan Bireylere Yönelik Düzenlenen Kurslar                                      | 8.972         | 22.989         | 16.932         | 39.921          | 8.086             | 6.359             | 14.445             |
| Sokakta Çalışan veya Yaşayan Çocuklara Yönelik Açılan Kurslar                                       | 4             | 23             | 3              | 26              | 8                 | 0                 | 8                  |
| Tedavi Altındaki Madde Bağımlılarına Yönelik Düzenlenen Kurslar                                     | 562           | 2.567          | 691            | 3.258           | 832               | 292               | 1.124              |
| Tutuklu ve Hükümlülere Yönelik Açılan Kurslar   | 6.326         | 78.162         | 8.915          | 87.077          | 41.496            | 4.061             | 45.557             |
| <b>TOPLAM</b>   | <b>20.997</b> | <b>121.230</b> | <b>47.781</b>  | <b>169.011</b>  | <b>57.701</b>     | <b>19.621</b>     | <b>77.322</b>      |

Kaynak: Veriler, e-Yaygın Sisteminden 09.01.2023 tarihinde temin edilmiştir.

## Yaygın Eğitimde Destekleme ve Yetiştirme Kurs/Kursiyer Verileri

10/7/2018 tarihli ve 30474 sayılı Resmî Gazete 'de yayımlanarak yürürlüğe giren Millî Eğitim Bakanlığı Destekleme ve Yetiştirme Kursları Yönergesi'ne göre uygulanmaya başlanan kurslar Ortaöğretim Genel Müdürlüğü tarafında koordine edilmektedir.

11/4/2018 tarihli ve 30388 sayılı Resmî Gazete 'de yayımlanarak yürürlüğe giren, 24.10.2020 tarih ve 15488921 sayılı Makam Oluru ile güncellenen Millî Eğitim Bakanlığı Hayat Boyu Öğrenme Kurumları Yönetmeliği'nde de belirtildiği üzere örgün eğitimden mezun olmuş bireylerin üniversite sınavlarına hazırlanması amacıyla halk eğitimi merkezlerinde Yaygın Eğitimde Destekleme ve Yetiştirme Kursları düzenlenmektedir. Ayrıca, bu kurslar Genel Müdürlüğümüz performans programında "Yaygın eğitime adil şartlar altında erişimin sürdürülmesi ve fırsat eşitliğinin artırılması" şeklinde bir performans göstergesi olarak belirlenmiştir.

Destekleme ve Yetiştirme Kurslarına ait veriler Tablo-29'da gösterilmiştir.

**Tablo-29: Yaygın Eğitimde Destekleme ve Yetiştirme Kurslarına Ait Veriler**

| Kurs Dönemi     | Toplam Kurs   | Toplam Kursiyer | Toplam Kurs Merkezi | Görev Alan Toplam Öğretmen + Usta Öğretici |
|-----------------|---------------|-----------------|---------------------|--|
| 2022 Yaz Dönemi | 1.142         | 4.756           | 48                  | 599  |
| 2021-2022 Yılı  | 8.156         | 35.826          | 381                 | 4.920                                      |
| 2022-2023 Yılı  | 9.082         | 38.778          | 404                 | 5.346                                      |
| <b>TOPLAM</b>   | <b>18.380</b> | <b>79.360</b>   | <b>833</b>          | <b>10.865</b>                              |

Kaynak: Veriler, Ortaöğretim Genel Müdürlüğünden 19.03.2023 tarihinde temin edilmiştir.

## Ülkemizde Bulunan Yabancılara Yönelik Yapılan Çalışmaların Verileri

2011 yılından bu yana başta Suriyeliler olmak üzere farklı ülkelerden 5 milyonu aşkın insan ülkemizde misafir edilmektedir. Söz konusu bu yabancılar uluslararası hukuk ve bağlı sözleşmelerden kaynaklı olarak uluslararası koruma altında, geçici koruma altında mülteci, şartlı mülteci, ikincil mülteci, ikamet izinli mülteci, sığınmacı, vatansız, vatandaşlık almış, yasal kalış hakkına sahip gibi farklı statülerde ikamet etmektedir. Ülkemizde yaşayan yabancıların büyük çoğunluğu geçici koruma altındadır. Söz konusu yabancıların barınma, güvenlik, sağlık, gıda ve eğitim gibi temel ihtiyaçları başta olmak üzere her türlü ihtiyaçları 04.04.2013/6458 sayılı Kanun'un 91.maddesi hükmünce Devletimiz tarafından karşılanmaktadır. Ulusal mevzuatlarımızda da yabancıların statüleri ve ülke topraklarımızda bulunma şartları tanımlanmıştır.

Ülkemizde misafir edilen yabancıların eğitim hakkı, 22.10.2014 tarihli Resmî Gazete'de yayımlanan Geçici Koruma Yönetmeliği'nin 28. maddesi uyarınca güvence altına alınmış olup ilgili maddede "... yabancıların eğitim faaliyetleri, geçici barınma merkezlerinin içinde ve dışında Millî Eğitim Bakanlığının kontrolünde ve sorumluluğunda yürütülür." ifadesine yer verilmiştir. Bu kapsamda ülkemizde bulunan tüm yabancı uyrukluların eğitim hizmetlerinden faydalanmaları ve sosyal uyumlarının sağlanması amacıyla çeşitli çalışmalar yürütülmektedir. Bakanlığımız yabancı uyrukluların ülkemizde eğitim almalarına olanak sağlayacak politikaları yurt içi ve yurt dışı kurum ve kuruluşlarla ortak geliştirmekte ve yürütmektedir.

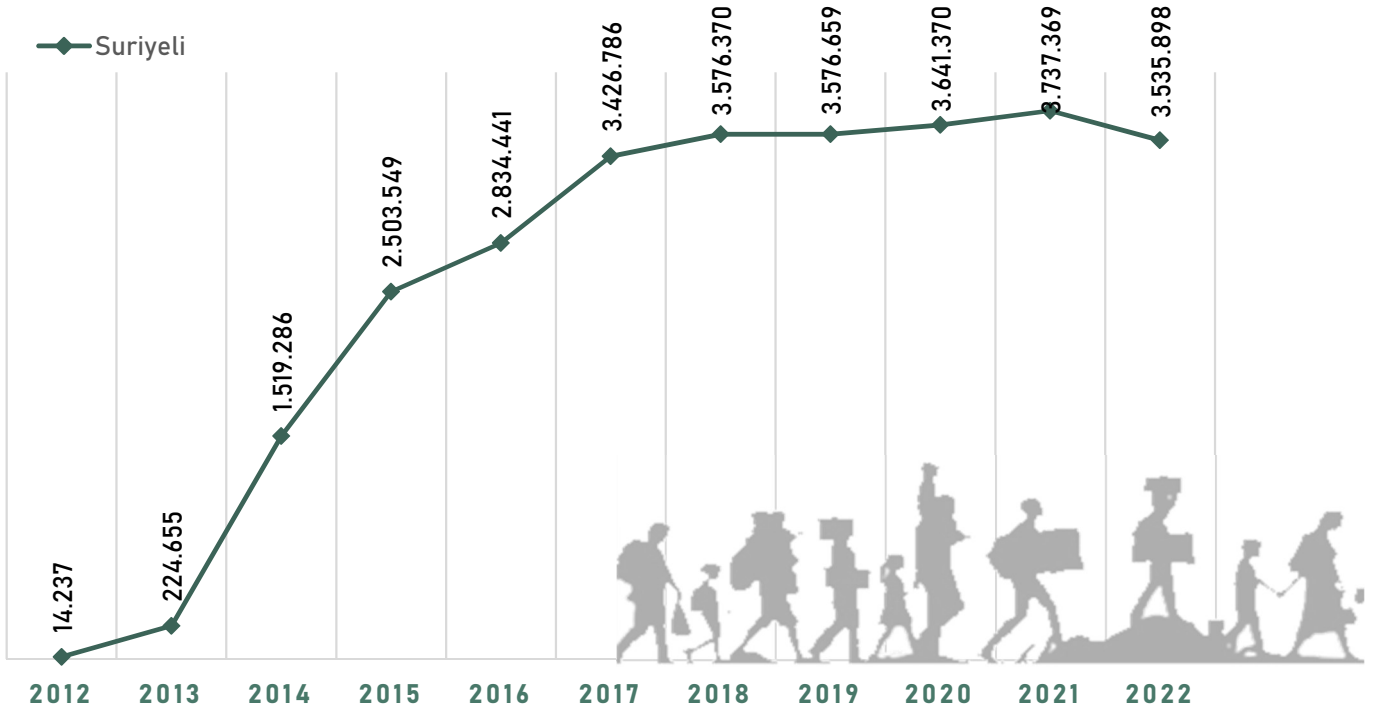
### Ülkemizde Bulunan Yabancılara Yönelik Çalışmalarda Paydaşlık Yapılan Kurum ve Kuruluşlar

| Yurt İçi Paydaşlar                           | Yurt Dışı Paydaşlar   |
|--|---|
| ▪ Cumhurbaşkanlığı                           | ▪ Yurtdışı Türkler ve Akraba Topluluklar Başkanlığı         |
| ▪ Dışişleri Bakanlığı                        | ▪ Alman Kalkınma Bankası (KFW)                              |
| ▪ Ulaştırma ve Altyapı Bakanlığı             | ▪ Alman Uluslararası İşbirliği Teşkilatı (GIZ)              |
| ▪ Gençlik ve Spor Bakanlığı                  | ▪ Birleşmiş Milletler Çocuklara Yardım Fonu (UNICEF)        |
| ▪ İçişleri Bakanlığı Emniyet Genel Müdürlüğü | ▪ Birleşmiş Milletler Kalkınma Programı (UNDP)              |
| ▪ İçişleri Bakanlığı Göç İdaresi Başkanlığı  | ▪ Birleşmiş Milletler Mülteciler Yüksek Komiserliği (UNHCR) |
| ▪ Diyanet İşleri Başkanlığı                  | ▪ Dünya Bankası (World Bank)                                |
| ▪ Türk Kızılay Genel Müdürlüğü               | ▪ Uluslararası Göç Örgütü (IOM)                             |
| ▪ Türkiye Maarif Vakfı                       |   |
| ▪ Belediyeler                                |   |
| ▪ Yunus Emre Enstitüsü                       |   |

Ülkemizde bulunan yabancılara yönelik Hayat Boyu Öğrenme Genel Müdürlüğü tarafından yapılan çalışmaların istatistikleri Birleşmiş Milletlerin Uluslararası Göç İstatistikleri Tavsiyeler Dokümanı ile Avrupa Birliği İstatistik Ofisi tarafından yayımlanan uluslararası göç istatistikleri meta verisinde yer alan tanım ve kavramlar dikkate alınarak hesaplanmaktadır. Bu raporda yer alan veriler; TÜİK, YÖBİS, e-Yaygın, a-Okul, MESEM ve GİGM verilerinden derlenmiştir.

Ülkemizde bulunan yabancılar, ülkede bulunma durumuna göre “*tüm yabancılar*”, “*uluslararası koruma altında olan yabancılar*” ve “*geçici koruma altında olan yabancılar*” şeklinde gruplanmaktadır. Ülkemizde en fazla geçici koruma altında Suriyeli bulunmaktadır.

*Grafik-3: Geçici Koruma Kapsamında Ülkemizde Bulunan Suriyeli Sayıları (2012-2022)*



Kaynak: Veriler, Göç İdaresi Başkanlığı web sayfasından 07.03.2023 tarihinde alınmıştır.

## *Ülkemizde Bulunan Çağ Nüfusundaki (5-17 yaş) Yabancılara Yönelik Eğitim Çalışmaları*

Türk eğitim sisteminde örgün eğitim yaş grubuna denk gelen 5-17 yaş aralığındaki nüfus, **çağ nüfusu** olarak sınıflanmaktadır. Göç İdaresi Başkanlığının Eylül 2022 verilerine göre ülkemizde yaklaşık olarak 5.277.614 yabancı uyruklu nüfus bulunmaktadır. Bu nüfusun 1.448.638'ini çağ nüfusu (5-17 yaş) oluşturmaktadır.

İl millî eğitim müdürlüklerinde oluşturulan denklik komisyonları önceki öğrenimlerine dair herhangi bir belgesi bulunan veya bulunmayan eğitim çağındaki yabancı öğrencilerin belgelerinin MEB Denklik Yönetmeliği ve 2014/21 sayılı Yabancılara Yönelik Eğitim Hizmetleri Genelgesi doğrultusunda eğitim kademesine göre denkliğini yaparak kayıt yaptirmaları sağlanmıştır.

- Millî Eğitim Bakanlığı tarafından 2017'den itibaren anaokulu, birinci, beşinci ve dokuzuncu sınıf öğrencileri kademeli olarak resmî okullara kaydedilmektedir. Ara sınıf öğrencileri ise yoğun Türkçe eğitimine tabi tutulduktan sonra bir üst sınıftan resmî okullara kaydedilmektedir.
- Yerleştirme ve nakil komisyonları tarafından 6458 sayılı Yabancılar ve Uluslararası Koruma Kanun'unda tanımlanan ancak ikamet izni alamayan ve/veya yabancı kimlik numarası edinemeyen, ilgili kurumca yabancı tanıtma belgesi verilmek suretiyle kayıt altında olan ve sınır dışı edilmeyenler de dâhil olmak üzere, öğrenim belgesi bulunmayan yabancı öğrencilerin beyanlarına dayalı olarak mülakat, gerektiğinde yazılı/sözlü sınav yoluyla ülkelerinde öğrenim gördükleri sınıf seviyesine göre denklikleri yapılarak ilgili kurumlar tarafından okullara yerleştirilmektedir.

**Tablo-30: Yabancı Uyruklu Öğrencilerin Gidebildiği Eğitim Kademeleri**

| Eğitim Kademesi                   | Erişim Sağlanan Okullar  |  |
|-----------------------------------|--|--|
| Okul Öncesi Eğitim                | <ul style="list-style-type: none"> <li>Anasınıfları</li> </ul>   |  |
| İlkokul Eğitimi (1.-4. Sınıflar)  | <ul style="list-style-type: none"> <li>Devlet Okulları</li> <li>Özel Okullar</li> </ul>  |  |
| Ortaokul Eğitimi (5.-8. Sınıflar) | <ul style="list-style-type: none"> <li>Devlet Okulları</li> <li>İmam Hatip Okulları</li> <li>Açık Ortaokullar (asgari 14 yaş)</li> <li>Özel Okullar</li> </ul> |  |
| Lise Eğitimi (9.-12. Sınıflar)    | Türkiye'deki Devlet Okulları Liseler   | <ul style="list-style-type: none"> <li>Anadolu Liseleri</li> <li>Fen Liseleri</li> <li>Sosyal Bilimler Liseleri</li> <li>Güzel Sanatlar Liseleri</li> <li>Spor Liseleri</li> </ul> |
|                                   | Mesleki ve Teknik Eğitim   | <ul style="list-style-type: none"> <li>Meslek Liseleri</li> <li>İmam Hatip Liseleri</li> <li>Mesleki Eğitim Merkezleri</li> </ul>  |
|                                   | Türkiye'deki Özel Okullar  |  |
|                                   | Açık Liseler   | <ul style="list-style-type: none"> <li>Açık Öğretim Lisesi</li> <li>Mesleki Açık Öğretim Lisesi</li> <li>Açık Öğretim İmam Hatip Liseleri</li> </ul>                               |
| Üniversiteye Giriş Sınavı (YKS)   | <ul style="list-style-type: none"> <li>Yükseköğretim Programı</li> <li>Ön lisans</li> <li>Lisans</li> <li>Yüksek lisans</li> </ul>                             |  |

Kaynak: Veriler, Göç ve Acil Durumlarda Eğitim Daire Başkanlığından 13.12.2021 tarihinde elde edilmiştir.

Tablo-30'da görüldüğü gibi ülke sınırlarımız içinde misafir edilen yabancı öğrenciler Türk vatandaşı çocuklarımızla devlet veya özel aynı okullara kayıt yaptırabilmekte, aynı öğrencilik haklarından yararlanabilmektedir.

Ülkemizde Misafir Edilen  
Yabancı Öğrencilerin  
Okullaşma Oranı

**68,57%**



# İZLEME VE DEĞERLENDİRME RAPORU

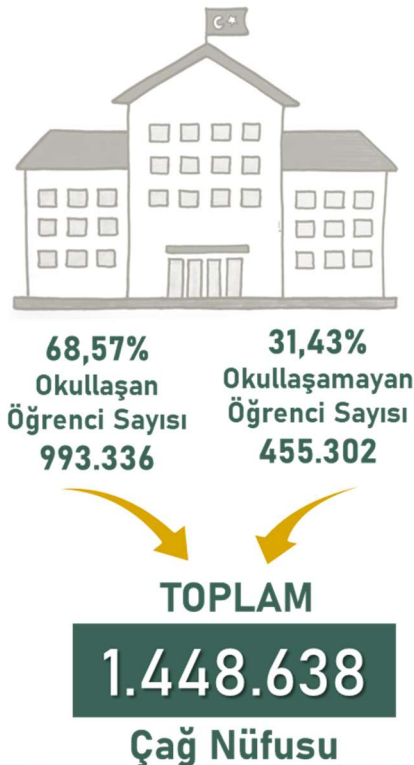
2022

Tablo-31'de yabancı uyruklu öğrencilerin (5-17 yaş) eğitim kademelerine göre sayısal dağılımı gösterilmiştir.

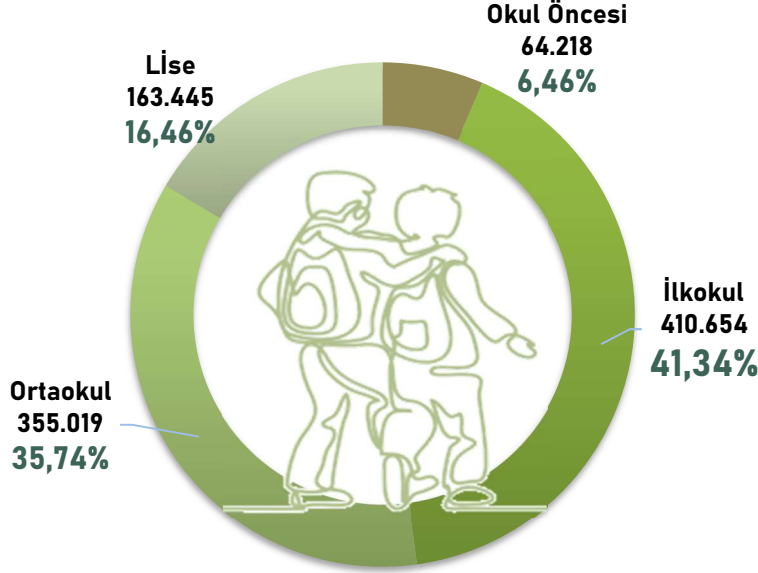
**Tablo-31: Türkiye'de Bulunan Tüm Yabancı Uyruklu Öğrencilerin Eğitim Kademelerine Göre Sayıları (5-17 yaş)**

| Eğitim Kademesi              | Sınıf                              | Toplam Kayıtlı Öğrenci | Eğitim Kademesine Göre Öğrenci Sayıları | Eğitim Çağ Nüfusu | Eğitim Kademesine Göre Eğitim Çağ Nüfusu | Sınıf Düzeyinde Okullaşma Oranı |
|------------------------------|------------------------------------|------------------------|---|-------------------|--|---------------------------------|
| Okul Öncesi                  | (5 yaş)                            | 64.218                 | 64.218                                  | 141.849           | 141.849                                  | 45,27%                          |
| İlkokul                      | 1. Sınıf (6 yaş)                   | 132.112                | 410.654                                 | 138.161           | 519.846                                  | 95,62%                          |
|                              | 2. Sınıf (7 yaş)                   | 110.755                |   | 136.801           |  | 80,96%                          |
|                              | 3. Sınıf (8 yaş)                   | 79.983                 |   | 132.057           |  | 60,57%                          |
|                              | 4. Sınıf (9 yaş)                   | 87.804                 |   | 112.827           |  | 77,82%                          |
| Ortaokul                     | 5. Sınıf (10 yaş)                  | 101.215                | 355.019                                 | 118.621           | 442.350                                  | 85,33%                          |
|                              | 6. Sınıf (11 yaş)                  | 97.146                 |   | 116.317           |  | 83,52%                          |
|                              | 7. Sınıf (12 yaş)                  | 81.056                 |   | 110.973           |  | 73,04%                          |
|                              | 8. Sınıf (13 yaş)                  | 75.602                 |   | 96.439            |  | 78,39%                          |
| Orta Öğretim (Lise)          | 9. Sınıf (14 yaş)                  | 62.636                 | 163.445                                 | 94.690            | 344.593                                  | 66,15%                          |
|                              | 10. Sınıf (15 yaş)                 | 33.422                 |   | 86.611            |  | 38,59%                          |
|                              | 11. Sınıf (16 yaş)                 | 19.287                 |   | 81.670            |  | 23,62%                          |
|                              | 12. Sınıf (17 yaş)                 | 19.881                 |   | 81.622            |  | 24,36%                          |
|                              | HEP (A, B, C ve D)<br>Açık Okullar | 6.971<br>21.248        |   |                   |  |                                 |
| <b>Toplam Öğrenci Sayısı</b> |                                    | <b>993.336</b>         | <b>993.336</b>                          | <b>1.448.638</b>  | <b>1.448.638</b>                         | <b>68,57%</b>                   |

Kaynak: Veriler, Göç ve Acil Durumlarda Eğitim Daire Başkanlığından 07.03.2023 tarihinde elde edilmiştir.

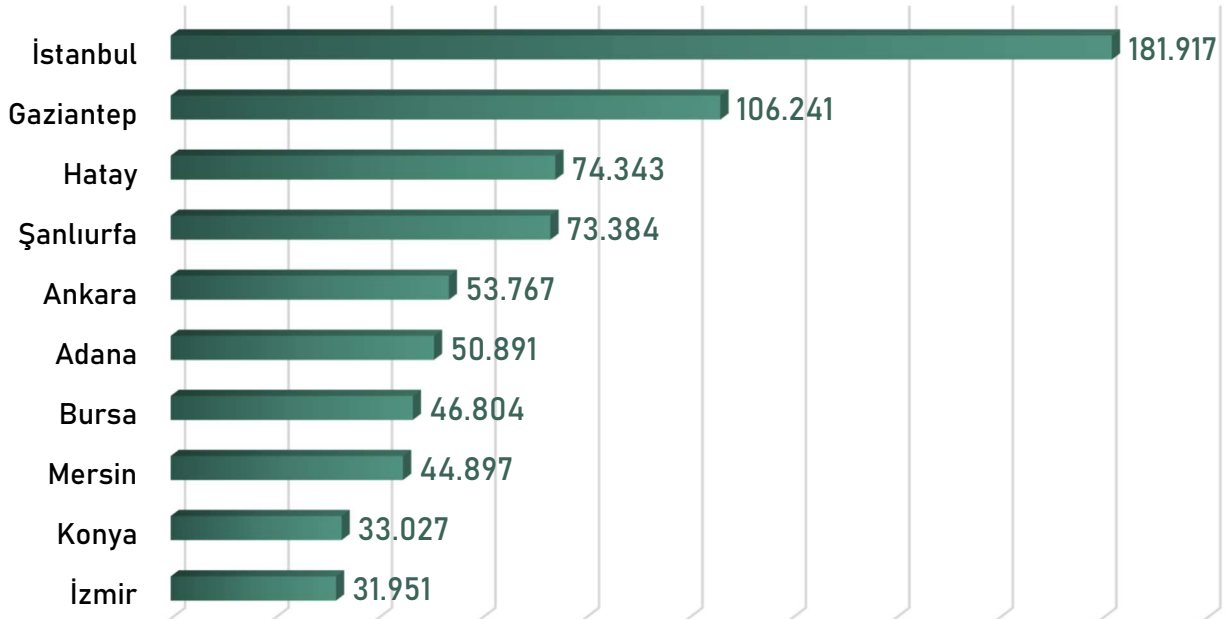


**Grafik-4:** Türkiye’de Bulunan Tüm Yabancı Uyruklu Öğrencilerin Eğitim Kademelerine Göre Sayıları (5-17 yaş)



Grafik-4’te 2022 yılında ülkemizde misafir edilen yabancıların eğitim çağı çocuklarının okullaşma verileri gösterilmiştir.

**Grafik-5:** Türkiye’de Bulunan Tüm Yabancı Uyruklu Öğrencilerden (5-17 yaş) ilk 10 İl Verileri





## Ülkemizde Bulunan Yabancı Yetişkinlere (17-65 yaş) Yönelik Yaygın Eğitim Çalışmaları

Ülkemizde bulunan 17-65 yaş grubundaki yabancıların eğitime yönelik olarak; iletişim becerilerini ve yaşadıkları topluma uyumlarını artırmayı hedefleyen, meslek edindiren, Türkçe öğretmeyi amaçlayan halk eğitimi merkezlerinde yaygın eğitim kursları düzenlenmektedir. Ülkemizde bulunan yabancıların ağırlıklı nüfus yoğunluğu Suriyelilere aittir.

Kadınlar başta olmak üzere özellikle Türkçe öğretime yönelik kurslara katılım teşvik edilmektedir. Yabancı kursiyerler meslek edinmeleri için mesleki ve çıraklık eğitime yönlendirilmiş bu kapsamda atölyeler kurulmuş ve donatılmıştır. Uluslararası fonlardan sağlanan desteklerle yürütülen projelerle kursiyerlere burs ve teşvik ödemeleri yapılmaktadır.

## Hayat Boyu Öğrenme Genel Müdürlüğü Kurumlarından Yararlanan Yabancı Kursiyer Verileri

Türkiye'de bulunan tüm yabancı uyruklu kursiyerin 2014-2022 yılları arası kurs türlerine göre veriler Tablo-32'de gösterilmiştir.

**Tablo-32: Kurs Türüne Göre Türkiye'de Bulunan Tüm Yabancı Uyruklu Kursiyer Verileri**

| Kurs Türü                 | Erkek Kursiyer   | Kadın Kursiyer   | Toplam Kursiyer  | SA Toplam Kursiyer |
|---------------------------|------------------|------------------|------------------|--------------------|
| Genel Kurslar             | 1.483.726        | 1.624.195        | 3.107.921        | 1.992.498          |
| Mesleki ve Teknik Kurslar | 74.601           | 201.733          | 276.334          | 173.419            |
| <b>TOPLAM</b>             | <b>1.558.327</b> | <b>1.825.928</b> | <b>3.384.255</b> | <b>2.165.917</b>   |

*Kaynak: Veriler, Göç ve Acil Durumlarda Eğitim Daire Başkanlığı tarafından temin edilmiştir.*

# İZLEME VE DEĞERLENDİRME RAPORU

2022

Ülkemizde bir nedenle ikamet eden, 166 farklı ülkeden yabancı halk eğitimi merkezleri üzerinden yaygın eğitim çalışmalarına kursiyer olarak katılmaktadır. 2022 yılında halk eğitimi merkezlerinden toplam 607.208 yabancı kursiyer yararlanmış ve 413.304'ü (%68,06) sertifika almıştır. Toplam kursiyer sayısına göre sıralandığında ilk 20 ülkeye ait veriler Tablo-33'te gösterilmiştir.

**Tablo-33: Vatandaşlık Ülkesine (Uyruğu) Göre Türkiye'de Bulunan Yabancılara Yönelik Açılan Kurs/Kursiyer Verileri (2022-İlk 20 Ülke)**

| Vatandaşlık Ülkesi (Uyruk)         | Kurs Sayısı   | Erkek Kursiyer | Kadın Kursiyer | Toplam Kursiyer  | SA Toplam Kursiyer |
|------------------------------------|---------------|----------------|----------------|------------------|--------------------|
| Suriye                             | 16.691        | 738.410        | 685.596        | 1.424.006        | 999.115            |
| Irak                               | 3.960         | 37.768         | 41.758         | 79.526           | 56.828             |
| Afganistan                         | 5.156         | 43.995         | 32.949         | 76.944           | 49.285             |
| İran                               | 3.261         | 10.691         | 13.245         | 23.936           | 14.006             |
| Azerbaycan                         | 2.914         | 4.238          | 5.968          | 10.206           | 4.479              |
| Türkmenistan                       | 1.685         | 2.902          | 4.034          | 6.936            | 2.601              |
| Filistin                           | 922           | 3.544          | 3.061          | 6.605            | 4.710              |
| Rusya Federasyonu                  | 1.464         | 1.872          | 4.127          | 5.999            | 2.563              |
| Özbekistan                         | 1.527         | 1.795          | 4.204          | 5.999            | 2.354              |
| Mısır                              | 864           | 3.271          | 2.674          | 5.945            | 4.061              |
| Somali                             | 440           | 2.175          | 2.887          | 5.062            | 3.305              |
| Ukrayna                            | 979           | 1.248          | 3.743          | 4.991            | 2.964              |
| Kazakistan                         | 1.190         | 1.443          | 2.630          | 4.073            | 2.127              |
| Yemen                              | 453           | 2.493          | 1.310          | 3.803            | 2.685              |
| Fas                                | 990           | 481            | 3.130          | 3.611            | 1.879              |
| Almanya                            | 2.267         | 828            | 2.642          | 3.470            | 1.608              |
| Çin                                | 459           | 2.135          | 1.267          | 3.402            | 2.153              |
| Ürdün                              | 630           | 1.661          | 1.701          | 3.362            | 2.365              |
| Kırgızistan                        | 1.156         | 772            | 1.993          | 2.765            | 1.504              |
| Lübnan                             | 379           | 960            | 1.056          | 2.016            | 1.359              |
| Haymatlos (Vatansız)               | 33            | 27             | 23             | 50               | 27                 |
| Uyruğu Girilmeyen                  | 35            | 76             | 35             | 111              | 91                 |
| <b>TOPLAM (İlk 20 Ülke Verisi)</b> | <b>47.455</b> | <b>862.785</b> | <b>820.033</b> | <b>1.682.818</b> | <b>1.162.069</b>   |
| <b>TOPLAM (166 Ülke Verisi)</b>    | <b>56.406</b> | <b>875.071</b> | <b>833.875</b> | <b>1.708.946</b> | <b>1.177.173</b>   |

Kaynak: Veriler e-Yaygın Sisteminden 24.02.2023 tarihinde temin edilmiştir.

**68,88%**

**Tüm Yabancı Kursiyerlerin  
Sertifika Alma Oranı**

Tablo-34'te Türkiye'de bulunan yabancı kursiyerlerin en fazla katıldığı ilk 20 kurs programı sıralanmıştır.

**Tablo-34: Kursa Göre Türkiye'de Bulunan Yabancı Kursiyer Verileri (İlk 20 Kurs)**

| Kurs Adı  | Kurs Sayısı | Erkek Kursiyer | Kadın Kursiyer | Toplam Kursiyer | SA Toplam Kursiyer |
|---|-------------|----------------|----------------|-----------------|--------------------|
| Sosyal Uyum Ve Yaşam  | 5.912       | 735.847        | 632.501        | 1.368.348       | 988.496            |
| Yabancılar İçin Türkçe Seviye A1                                    | 1.663       | 11.392         | 23.549         | 34.941          | 16.169             |
| Aile Okulu (Veliler İçin)   | 1.396       | 12.608         | 17.577         | 30.185          | 19.839             |
| Türkiye Bağımlılıkla Mücadele Eğitimi (İlkokul)                     | 1.013       | 9.178          | 8.895          | 18.073          | 15.950             |
| Yabancılar İçin Türkçe Seviye A2                                    | 860         | 3.099          | 9.095          | 12.194          | 6.625              |
| Yabancılar İçin Türkçe Öğretimi (6-12 Yaş) 1. Seviye                | 364         | 5.769          | 5.812          | 11.581          | 5.371              |
| Türkiye Bağımlılıkla Mücadele Eğitimi (Ortaokul)                    | 944         | 5.766          | 5.450          | 11.216          | 10.025             |
| Yoğunlaştırılmış Temel Düzey Okuma Yazma Eğitim Programı            | 646         | 3.534          | 7.468          | 11.002          | 4.933              |
| Kuran-ı Kerim (Elifba) Okuma  | 726         | 4.113          | 6.034          | 10.147          | 6.529              |
| Yetişkinler I. Kademe Okuma Yazma Öğretimi Ve Temel Eğitim Programı | 907         | 3.008          | 6.319          | 9.327           | 2.866              |
| Okuma-Yazma I. Kademe Seviye Tespit Sınavı                          | 1.089       | 5.725          | 2.897          | 8.622           | 5.607              |
| Okuma-Yazma II. Kademe Seviye Tespit Sınavı                         | 1.034       | 5.341          | 2.505          | 7.846           | 4.220              |
| Gıda ve Su Sektöründe Çalışanlar İçin Hijyen Eğitimi                | 1.205       | 4.443          | 3.359          | 7.802           | 5.080              |
| 37-72 Ay (3-6 Yaş) Oyun Odası                                       | 275         | 2.475          | 2.413          | 4.888           | 1.628              |
| Yabancılar İçin Türkçe Öğretimi (13-17 Yaş) 1. Seviye               | 240         | 2.494          | 2.388          | 4.882           | 2.657              |
| Geri Dönüşüm Ve Sıfır Atık  | 351         | 2.202          | 2.593          | 4.795           | 3.665              |
| Yabancılar İçin Türkçe Öğretimi (6-12 Yaş) 2. Seviye                | 182         | 2.385          | 2.398          | 4.783           | 2.694              |
| Kuran-ı Kerim Tecvidli Okuma  | 466         | 1.826          | 2.929          | 4.755           | 3.283              |
| Çevre Ve İklim Değişikliği Farkındalık                              | 60          | 1.961          | 2.206          | 4.167           | 3.008              |
| Trafik Öğreniyorum  | 102         | 1.867          | 2.172          | 4.039           | 2.540              |

Kaynak: Veriler, e-Yaygın Sisteminden 24.02.2023 tarihinde temin edilmiştir.


## *Türkiye'de Bulunan Yabancılara Yönelik Türkçe Öğretimi ve Uyum Süreci*

Ülkemizde bulunan yabancı uyruklu bireylerin eğitime erişimlerinin artırılması ve Türk eğitim sistemine uyumlarının sağlanması amacıyla 2019/15 sayılı Genelge kapsamında oluşturulan uyum sınıflarında Türkçe dil eğitimi ile seçmeli yabancı dil (Arapça veya İngilizce), görsel sanatlar ve beden eğitimi gibi derslere yer verilmektedir.

2020/7 sayılı Yabancı Öğrenciler Uyum Sınıfları Genelgesi yayımlanmasından sonra yeterli derecede Türkçe bilmeyen yabancı uyruklu 3. sınıf öğrencileri uyum sınıflarına alınmıştır.

Ülkemizde bulunan tüm yabancıların Türkçe dil becerilerini geliştirmek amacıyla yaş gruplarına göre Türkçe öğretimi kurs programları hazırlanmıştır. 6-12 yaş ve 13-17 yaş Türkçe Öğretimi 1.,2. ve 3. seviye kurs programlarından yabancı uyruklu öğrenciler faydalanmaktadır.

Genel Müdürlüğümüz, Bilgi İşlem Genel Müdürlüğü, UNICEF ve Türk Kızılay ile iş birliğinde ülkemizde bulunan yabancı uyruklu öğrencilerin okul devamlılığının sağlanması koşuluyla Şartlı Eğitim Yardımı (YŞEY) yapılmaktadır. Ödemeler, ayda 4 günden fazla devamsızlık yapmamaları şartıyla iki ayda bir öğrenci başına ailelerin Kızılay kartlarına yapılmaktadır. Program kapsamında, kız öğrencilerin eğitime devamını teşvik etmek ve okul terklerinin önüne geçmek amacıyla kız öğrencilere ödenen aylık ödeme miktarı erkek öğrencilere göre daha fazladır. Ayrıca her eğitim öğretim dönemi başında ek ödemenin yanında bütün faydalanıcılara teşvik ödemesi yapılmaktadır.



**Türkçe Kurslarına Toplam**

**1.103.382**

**Yabancı Kursiyer Katılmıştır.**



## *Suriyeli Çocukların Türk Eğitim Sistemine Entegrasyonunun Desteklenmesi Projesi (PIKTES)*

Millî Eğitim Bakanlığı adına Genel Müdürlüğümüz uhdesinde bağımsız bir koordinatörlük olarak geçici koruma altındaki çocukların, Türkiye'deki Türk eğitim sistemine erişimleri ve sosyal uyumlarına katkıda bulunmak amacıyla yürütülen bir eğitim projesidir.

Millî Eğitim Bakanlığı ve Avrupa Birliği Türkiye Delegasyonu arasında yapılan 2018/403-554 sayılı Proje Sözleşmesiyle tanımlanan PIKTES bütçesinin tamamı, Avrupa Birliği tarafından, "Türkiye'deki Mülteciler için Mali Yardım Programı (FRIT)" anlaşması çerçevesinde doğrudan hibe yöntemiyle karşılanmaktadır.

03.10.2016 tarihinde başlatılan Proje, hâlen ülkemizin 26 ilinde (Adana, Adıyaman, Ankara, Antalya, Batman, Bursa, Çorum, Diyarbakır, Eskişehir, Gaziantep, Hatay, İstanbul, İzmir, Kahramanmaraş, Kayseri, Kilis, Kocaeli, Konya, Malatya, Mardin, Mersin, Osmaniye, Sakarya, Samsun, Şanlıurfa, Yalova) sürdürülmektedir. 2018 yılı Aralık ayında 2. fazına başlayan PIKTES Projesi 2023 yılı Ocak ayına kadar devam etmiştir.

### *PIKTES Projesinin faaliyetleri şöyle sıralanmaktadır.*

1. Türkçe ve Arapça dil eğitimi
2. Erken çocukluk eğitimi
3. Mesleki ve teknik eğitim bursu
4. Telafi ve destekleme eğitimleri
5. Taşıma hizmeti, kırtasiye yardımı, ekipman desteği sağlanması
6. Öğretmen eğitimleri
7. Farkındalık artırma faaliyetleri
8. Suriyeli ailelerin eğitim hizmetleri hakkında bilgilendirilmesi
9. Sosyal Uyum Faaliyetleri
10. Türkçe müfredatın güncellenmesi
11. Güncelleme-içerik geliştirme ve uygun eğitim ortamı sağlanması
12. MEB yönetim kademesi ve diğer personeller için farkındalık eğitimleri
13. Proje araştırma faaliyetleri ve konferanslar
14. Paydaşlarla koordinasyon toplantıları
15. İzleme ve Değerlendirme

## Hayat Boyu Öğrenmeye Katılım Oranları

20. yüzyıl çağ özelliklerinden biri de ülkelerinin hayat boyu öğrenme anlayışıyla bir şeyler yapma gayretlerinin kurumsal olarak yapılanmasıdır. UNESCO, OECD ve Avrupa Komisyonu gibi küresel öneme ve etkiye sahip çok uluslu kurum/kuruluşların konuya ilgi göstermesiyle bu alanda yapılan çalışmalar dünya genelinde desteklenmektedir. Avrupa Birliğinin istatistik ofisi olan EUROSTAT' da hayat boyu öğrenme kapsamında yapılan çalışmalara Avrupa ülkeleri düzeyinde istatistiki faaliyetleri yürütme sorumluluğunu alarak destek olmaktadır.

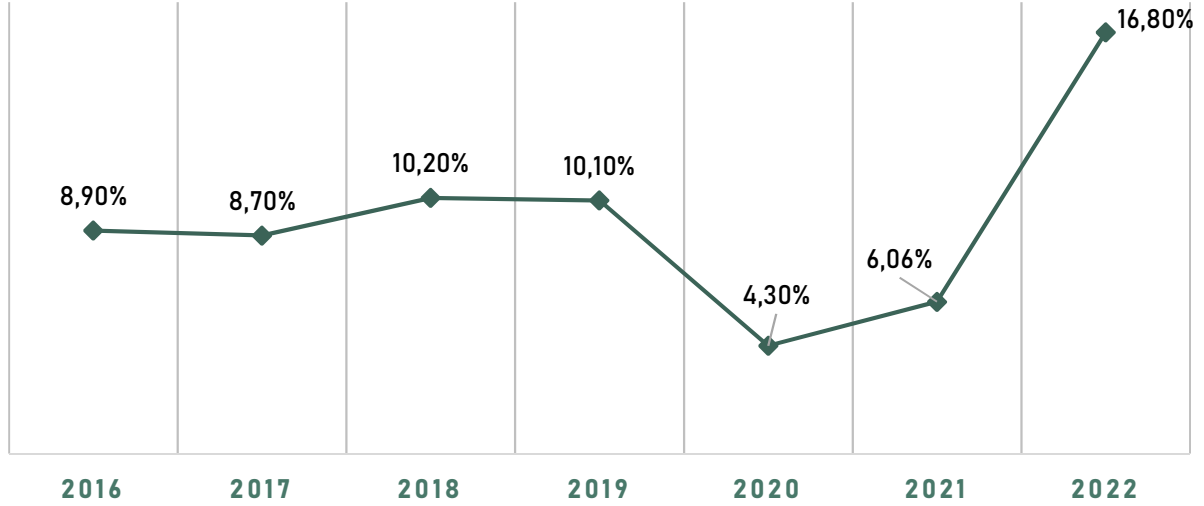
EUROSTAT, AB seviyesinde, eğitim segmentinde hayat boyu öğrenme ile ilgili hazırladığı istatistiklerle uluslararası düzeyde analizler yaparak karar vericilere referanslar oluşturmaktadır. Bu amaçla üye ya da aday AB ülkelerin hayat boyu öğrenmeye katılım oranını hesaplayarak her yıl nisan ayında kullanıcıların hizmetine sunmaktadır. EUROSTAT tarafından hazırlanan veriler alanla ilgili en fazla geçerliliği kabul edilen uluslararası veri niteliği taşımaktadır. Türkiye hayat boyu öğrenmeye katılım oranı hesaplamasına 2007 yılında dâhil olmuştur. EUROSTAT'a eş güdümlü olarak bu çalışmaları ülkemizde TÜİK yürütmektedir.

## Hayat Boyu Öğrenme Genel Müdürlüğüne Bağlı Kurumlardan Yararlanma Oranları

EUROSTAT tarafından hesaplanan hayat boyu öğrenmeye katılım oranları, uluslararası ölçekte referans olmaktadır. Ancak Genel Müdürlük düzeyinde hayat boyu öğrenmeye katılımı artırmak için yapılan çalışmaların izlenmesi önemlidir. Bu amaçla Türkiye Hayat Boyu Öğrenme Genel Müdürlüğüne bağlı kurumlarından yararlanma oranları 2016 yılından bu yana hesaplanarak karar vericilere referans veri olarak sunulmaktadır ve MEB Strateji Planında izlenen bir gösterge olarak işlem görmektedir.

Genel Müdürlüğümüze bağlı olgunlaşma enstitüleri ve halk eğitimi merkezlerinden yararlanma oranları e-Yaygın Sistemi yıllık verilerinin nüfusa oranlanmasıyla hesaplanmaktadır. Bu hesaplamada yaş aralığı ve sertifika alma durumu göz ardı edilerek sadece yararlanma dikkate alınmıştır. Bu hesaplamayla Hayat Boyu Öğrenme Genel Müdürlüğü'nün hayat boyu öğrenme faaliyetlerinden ne kadarlık bir hedef kitleye eriştiğinin ortaya konması amaçlanmıştır.

**Grafik-6: Hayat Boyu Öğrenme Genel Müdürlüğüne Bağlı Kurumlardan Yararlanma Oranı (2016-2022)**



Kaynak: Veriler, <https://www.tuik.gov.tr> adresinden 04.02.22 tarihinde ve e-Yaygın Sisteminden 09.01.2023 tarihinde temin edilmiştir.

## Açık Öğretim Okulları Verileri

Açık Öğretim Daire Başkanlığı bünyesinde bulunan Açık Öğretim Ortaokulu, Açık Öğretim Lisesi, Mesleki Açık Öğretim Lisesi ve Açık Öğretim İmam Hatip Lisesine ait veriler örgün eğitimden bağımsız dönemsel olarak Açık Öğretim Daire Başkanlığı tarafından Bilgi İşlem Genel Müdürlüğünden temin edilmektedir.

2012-2013 eğitim-öğretim yılından itibaren 12 yıllık zorunlu eğitime geçilmesiyle açık öğretim liseleri de zorunlu eğitim kapsamına alınmıştır. 2013-2014 eğitim-öğretim yılında merkezi sınavla orta öğretime öğrenci yerleştirme sisteminde değişikliğe gidilmiş ve herhangi bir örgün ortaöğretim kurumuna yerleşemeyen öğrencilerin kayıtları zorunlu eğitim kapsamında Açık Öğretim Liselerine yapılmaya başlamıştır.

29.12.2022 tarihi ve E-24659360-20-67172361 sayılı Makam Oluru ile yapılan düzenleme sonrasında şartları taşıyan öğrenciler açık öğretim okullarına yıl boyunca kayıt yaptırılmaktadır.

## Açık Öğretim Okulları Öğrenci Verileri

Tablo-35'te açık öğretim okullarında aktif, engelli, hükümlü, yurt dışında olan ve mezun öğrenci sayıları gösterilmektedir. Aktif öğrencilerin 79,38% (1.379.732) ile Türkiye'nin en fazla öğrenciye sahip genel lisesi Açık Öğretim Lisesi öğrencisidir.

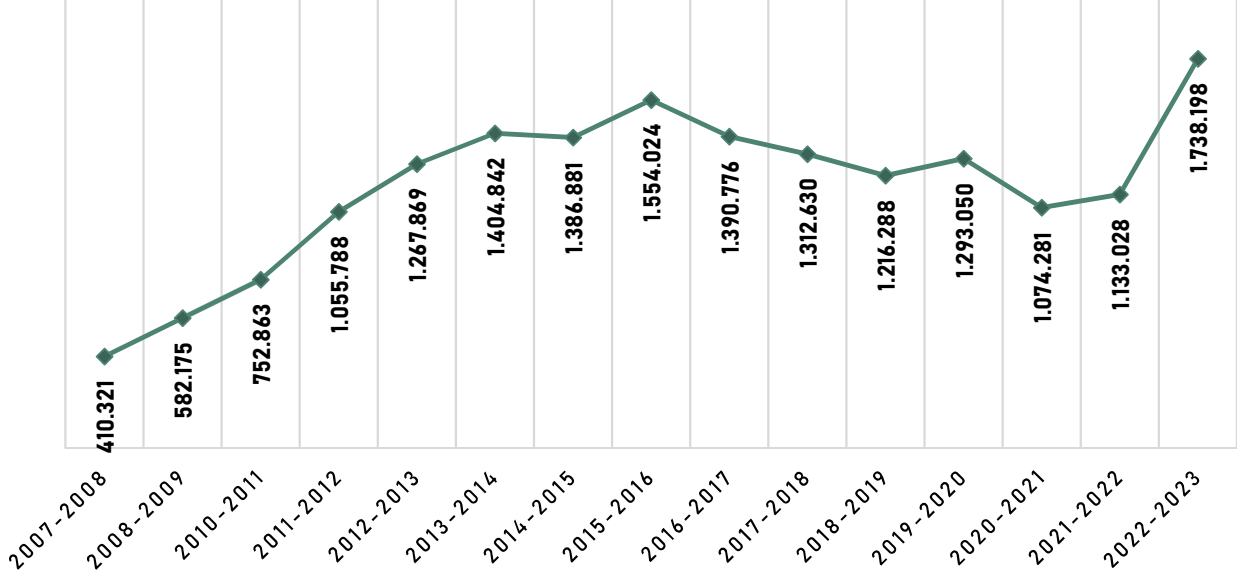
**Tablo-35: Açık Öğretim Okulları Öğrenci Verileri**

| Okul Türü                      | Aktif Öğrenci Sayısı | Yurt Dışı Aktif Öğrenci Sayısı | Engelli Aktif Öğrenci Sayısı | Tutuklu/Hükümlü Aktif Öğrenci Sayısı | Mezun Öğrenci Sayısı (2021-2022) |
|--------------------------------|----------------------|--------------------------------|------------------------------|--------------------------------------|----------------------------------|
| Açık Öğretim Ortaokulu         | 171.943              | 480                            | 751                          | 153                                  | 65.521                           |
| Açık Öğretim Lisesi            | 1.379.732            | 1.894                          | 5.196                        | 4.927                                | 543.685                          |
| Mesleki Açık Öğretim Lisesi    | 90.509               | 0                              | 313                          | 137                                  | 4.953                            |
| Açık Öğretim İmam Hatip Lisesi | 96.014               | 726                            | 163                          | 17                                   | 3.097                            |
| <b>TOPLAM</b>                  | <b>1.738.198</b>     | <b>3.100</b>                   | <b>6.423</b>                 | <b>5.234</b>                         | <b>617.256</b>                   |

Kaynak: Veriler; Açık Öğretim Daire Başkanlığından 07.01.2023 tarihinde elde edilmiştir.

Grafik-7'de açık öğretim okullarında 2007-2008 eğitim öğretim yılından 2022 yılı sonu aktif öğrenci sayıları gösterilmektedir.



**Grafik-7: Açık Öğretim Okulları Toplam Aktif Öğrenci Sayıları**

Tablo-36'da açık öğretim okullarında cinsiyete göre aktif öğrenci sayıları gösterilmiştir.

**Tablo-36: Açık Öğretim Okulları Cinsiyete Göre Aktif Öğrenci Sayıları**

| Okul Adı                       | Erkek          | Kadın          | Toplam           |
|--------------------------------|----------------|----------------|------------------|
| Açık Öğretim Ortaokulu         | 70.229         | 101.714        | 171.943          |
| Açık Öğretim Lisesi            | 743.462        | 636.270        | 1.379.732        |
| Mesleki Açık Öğretim Lisesi    | 59.045         | 31.464         | 90.509           |
| Açık Öğretim İmam Hatip Lisesi | 43.467         | 52.547         | 96.014           |
| <b>TOPLAM</b>                  | <b>916.203</b> | <b>821.995</b> | <b>1.738.198</b> |

Kaynak: Veriler; Açık Öğretim Daire Başkanlığından 07.01.2023 tarihinde elde edilmiştir.

Tablo-37'de açık öğretim okulları mezun öğrenci verileri gösterilmiştir. Açık öğretim okulları 2021-2022 eğitim öğretim yılında toplam 616.720 mezun verirken bu okullar kuruluşundan 2022 sonuna kadar toplam 3.389.143 mezun vermiştir.

**Tablo-37: Okul Türlerine Göre Açık Öğretim Okulları Mezun Öğrenci Sayısı**

| Okul Adı                       | 2021-2022 Eğitim Öğretim Yılı | Açık Öğretim Okullarının Kuruluşundan 2022 Sonu Toplam Mezun Öğrenci Sayıları |
|--------------------------------|-------------------------------|---|
| Açık Öğretim Ortaokulu         | 65.521                        | 1.282.153   |
| Açık Öğretim Lisesi            | 543.149                       | 2.784.934   |
| Mesleki Açık Öğretim Lisesi    | 4.953                         | 396.740   |
| Açık Öğretim İmam Hatip Lisesi | 3.097                         | 207.469   |
| <b>TOPLAM</b>                  | <b>616.720</b>                | <b>3.389.143</b>  |

Kaynak: Veriler; Açık Öğretim Daire Başkanlığından 28.03.2023 tarihinde elde edilmiştir.

Açık öğretim okullarında görme, işitme, ortopedik, konuşma, zihinsel, ruhsal ve duygusal bozukluğu olan öğrenciler ile yatarak tedavi gören öğrencilerde bulunmaktadır. Tablo-38'de görüldüğü gibi en fazla alt beden kullanamayan hafif zihinsel engelli (1.297) Açık Öğretim Lisesinde öğrenci bulunmaktadır.

**Tablo-38: Engel Grubuna Göre Açık Öğretim Okulları Aktif Öğrenci Sayıları**

| Engel Grubu  | Açık Öğretim Ortaokulu | Açık Öğretim Lisesi | Mesleki Açık Öğretim Lisesi | Açık Öğretim İmam Hatip Lisesi | Toplam       |
|--|------------------------|---------------------|-----------------------------|--------------------------------|--------------|
| Görme Engelli  | 113                    | 797                 | 45                          | 65                             | 1.020        |
| Hafif Zihinsel Engelli                               | 100                    | 1.297               | 65                          | 16                             | 1.478        |
| İşitme Engelli                                       | 63                     | 586                 | 43                          | 21                             | 713          |
| Konuşma Engelli                                      | 10                     | 76                  | 11                          | 2                              | 99           |
| Ortopedik Engelli- Alt Beden Kullanamıyor (*)        | 165                    | 1.226               | 78                          | 27                             | 1.496        |
| Ortopedik Engelli- Alt ve Üst Beden Kullanamıyor (*) | 43                     | 313                 | 8                           | 9                              | 373          |
| Ortopedik Engelli- Üst Beden Kullanamıyor (*)        | 26                     | 251                 | 21                          | 9                              | 307          |
| Ruhsal ve Duygusal Bozukluk                          | 57                     | 497                 | 38                          | 14                             | 606          |
| Yatarak Tedavi Görüyor                               | 13                     | 152                 | 3                           | 163                            | 331          |
| <b>TOPLAM</b>  | <b>590</b>             | <b>5.195</b>        | <b>312</b>                  | <b>326</b>                     | <b>6.423</b> |

Kaynak: Veriler; Açık Öğretim Daire Başkanlığından 28.03.2023 tarihinde elde edilmiştir.

Tablo-39'da açık öğretim okullarına kayıt yaptırırken varsa gazi, şehit yakını olmak, engelli, tutuklu, devlet korumasında olmak gibi on farklı duruma işlenmektedir. Özel durumla kaydedilen öğrencilerden kayıt bedeli alınmamaktadır. 22.854 (2%) aktif öğrenci özel durumla sistemde kayıtlıdır.

**Tablo-39: Özel Durumuna Göre Açık Öğretim Okulları Aktif Öğrenci Sayıları**

| Özel Durumu  | Açık Öğretim Ortaokulu | Açık Öğretim Lisesi | Mesleki Açık Öğretim Lisesi | Açık Öğretim İmam Hatip Lisesi | Toplam        |
|--|------------------------|---------------------|-----------------------------|--------------------------------|---------------|
| %40 ve Üzeri Engelli   | 785                    | 7.448               | 340                         | 176                            | 8.749         |
| 5395 Sayılı Çocuk Koruma Kanunu Kapsamında                                   | 354                    | 1.384               | 45                          | 4                              | 1.787         |
| 6284 Sayılı Aile Koruma ve Kadına Karşı Şiddetin Önlenmesi Kanunu Kapsamında | 65                     | 81                  | 4                           | 2                              | 152           |
| Denetimli Serbestlik Kapsamında  | 76                     | 1.448               | 112                         | 13                             | 1.649         |
| Gazi / Gazi Eş, Çocuk, Anne veya Babası                                      | 132                    | 1.592               | 143                         | 108                            | 1.975         |
| İl/İlçe Özel Eğitim Hizmetleri Kurul Kararı Var                              | 16                     | 92                  | 36                          | 5                              | 149           |
| İstiklal Madalyası Sahibi / Şeref Aylığı Alıyor                              | 0                      | 4                   | 0                           | 0                              | 4             |
| Sosyal Hizmetler ve Çocuk Esirgeme Kurumunda Kalıyor                         | 28                     | 402                 | 299                         | 2                              | 731           |
| Şehit Eş, Çocuk, Anne, Baba veya Kardeşi                                     | 193                    | 1.942               | 21                          | 51                             | 2.207         |
| Tutuklu veya Hükümlü   | 1.594                  | 3.831               | 22                          | 4                              | 5.451         |
| <b>TOPLAM</b>  | <b>3.243</b>           | <b>18.224</b>       | <b>1.022</b>                | <b>365</b>                     | <b>22.854</b> |

Kaynak: Veriler; Açık Öğretim Daire Başkanlığından 28.03.2023 tarihinde elde edilmiştir.

Yurt dışında yaşayan vatandaşlarımızın öğrenimlerine devam etmelerini desteklemek için, açık öğretim okullarına kayıt yaptırmalarına olanak verilmektedir. Bu öğrenciler Türkiye'deki sınav dönemleriyle aynı zamanda yurt dışı sınav merkezlerinde sınava alınmaktadır. Tablo-40'ta okul türüne göre yurt dışı aktif öğrenci sayıları gösterilmektedir. Yurt dışında açık öğretim okullarına kayıtlı 3.100 öğrenci vardır.

**Tablo-40: Açık Öğretim Okulları Yurt Dışı Aktif Öğrenci Sayıları**

| Okul Adı                       | Aktif Öğrenci |
|--------------------------------|---------------|
| Açık Öğretim Ortaokulu         | 476           |
| Açık Öğretim Lisesi            | 1.894         |
| Açık Öğretim İmam Hatip Lisesi | 730           |
| <b>TOPLAM</b>                  | <b>3.100</b>  |

Kaynak: Veriler; Açık Öğretim Daire Başkanlığından 28.03.2023 tarihinde elde edilmiş 2021-2022 Eğitim Öğretim Yılı 1. Dönem verisidir.

2022 yılı Yükseköğretim Kurumları Sınavı sonucuyla üniversiteye yerleşen açık öğretim liseleri öğrenci sayısı Tablo-41'de de görüldüğü gibi 8.978'dir.

**Tablo-41: Okul Türlerine Göre 2022 Yılı YKS Sonucu Üniversiteye Yerleşen Öğrenci Sayıları**

| Okul Adı                       | YKS ile Yerleşen Öğrenci Sayısı |
|--------------------------------|---------------------------------|
| Açık Öğretim Lisesi            | 5.666                           |
| Mesleki Açık Öğretim Lisesi    | 1.199                           |
| Açık Öğretim İmam Hatip Lisesi | 2.113                           |
| <b>TOPLAM</b>                  | <b>8.978</b>                    |

Kaynak: Veriler; Açık Öğretim Daire Başkanlığından 28.03.2023 tarihinde elde edilmiştir.

Tablo-42'de de görüldüğü gibi açık öğretim liselerinden mezun olup 2022 yılı YKS sonucuyla bir yükseköğrenim programına kayıt hakkı kazanan 8.978 öğrencinin 2.359'u açık öğretim ve uzaktan öğretim programlarını tercih etmiştir.

**Tablo-42: Fakülte Türlerine Göre 2022 Yılı YKS Sonucu Üniversiteye Yerleşen Öğrenci Sayıları**

| Fakülte Türü                                | Yerleşen Öğrenci Sayısı |
|---|-------------------------|
| Tıp Fakültesi                               | 1                       |
| Hukuk Fakültesi                             | 7                       |
| Mühendislik Fakültesi                       | 122                     |
| Eğitim Fakültesi                            | 136                     |
| İktisadi ve İdari Bilimler Fakültesi        | 290                     |
| Açık Öğretim ve Uzaktan Öğretim Programları | 2.359                   |
| Diğer                                       | 6.063                   |
| <b>TOPLAM</b>                               | <b>8.978</b>            |

Kaynak: Veriler; Açık Öğretim Daire Başkanlığından 28.03.2023 tarihinde elde edilmiştir.

## Açık Öğretim Okulları Bilişim Çalışmaları

### *SMS ile Bilgilendirme (MEB Mobil Bilgi Servisi)*

Açık öğretim okulları öğrencilerinin Açık Öğretim Okulları Bilgi Yönetim Sisteminde kayıtlı cep telefonlarına kayıt tarihleri, ders seçim işlemleri, sınav sonuçları gibi iş ve işlemlere ait mesajlar gönderilmektedir.

### *Bilgi Yönetim Sisteminde Yapılan Çalışmalar*

2022 yılı içerisinde Açık Öğretim Okulları Bilgi Yönetim Sistemine Bakanlığımız Bilgi İşlem Genel Müdürlüğü ile ortak çalışma yapılarak ihtiyaçlar doğrultusunda eklemeler yapılmıştır. Bilgi Yönetim Sistemindeki istatistik ekranları, çevrimiçi sınavlara giriş ekranları ihtiyaçlar doğrultusunda eklenmiş ve güncellenmiştir.

### *Açık Öğretim Liseleri Mobil Uygulaması*

IOS ve Android uygulamaları öğrencilerimizden gelen talepler doğrultusunda güncellenmiştir. Mobil uygulama üzerinden öğrencilere anlık bildirim gönderimi özelliği ile sınav tarihleri ve kayıt tarihlerinin yer aldığı çalışma takvimi eklenmiştir.

### *Açık Öğretim Okulları e-Devlet Uygulaması*

Açık öğretim okulları öğrencilerinin mezuniyet ve öğrenci durum belgeleri e-Devlet Sistemine tanımlanarak herhangi bir irtibat bürosuna gitmeden istedikleri yer ve zamanda belgelerine erişim olanağı sunulmuştur.

### *Açık Öğretim Okulları Uzaktan Eğitim Platformu*

Açık öğretim okulları öğrencilerine yönelik derslerin etkileşimli olarak işlendiği ve zengin dijital içeriklerin sunulduğu a-Okul (Açık Okul) platformundan yayım yapılmaktadır.

- a-Okul dijital içerik geliştirme çalışmaları (dijital içerik senaryosu, soru, dijital içerik materyali, ses kaydı, grafik çizimi... vb.) sürekli yapılmaktadır.
- Üretilen dijital içerikler EBA üzerinden yayımlanmaktadır.

## Projeler

Genel Müdürlüğümüzde ulusal kaynaklardan finanse edilen projeler ile çok uluslu örgütlerin finanse ettiği toplam 23 proje sürdürülmektedir.

*Tablo-43: Genel Müdürlüğümüzde Yürütülen Ulusal Kaynaklı Projelere Ait Bilgiler*

| Projenin Adı                                   | Proje Başlama<br>Bitiş Tarihi   | Hedef Kitle                 | Proje Ortakları  | Finans Kaynağı             |
|--|---------------------------------|-----------------------------|--|----------------------------|
| <b>Ulusal Kaynaklı Projeler</b>                |                                 |                             |  |                            |
| İşimiz Temiz Projesi                           | Başlama: 2021<br>Bitiş: 2023    | Mikro İşletmeler            | ▪ OPET Petrolcülük A.Ş.  | ▪ OPET Petrolcülük A.Ş.    |
| Hayat Boyu Öğrenme için Uzaktan Eğitim Projesi | Başlama: 2016<br>Bitiş: 2024    | Toplumun tüm kesimleri      | ▪ -  | ▪ Genel Bütçe              |
| Dijital Benim İşim Projesi                     | Başlama: 2022<br>Bitiş: 2023    | Kadınlar                    | ▪ Türkiye Vodafone Vakfı   | ▪ Türkiye Vodafone Vakfı   |
| İşin Sırrı Atölye'de Projesi                   | Başlama: 2022<br>Bitiş: 2023    | Olgunlaşma Enstitüleri      | ▪ Sanatçılar   | ▪ Genel Bütçe              |
| Türkiye Bağımlılıkla Mücadele Eğitimi Projesi  | Başlama: 2014<br>Bitiş: 2032    | Bağımlılığı olan öğrenciler | ▪ Türkiye Yeşilay Cemiyeti   | ▪ Türkiye Yeşilay Cemiyeti |
| Sıfır Atık ve Geri Dönüşüm                     | Süresiz                         | Tüm Türkiye                 | ▪ Belediyeler<br>▪ Sivil Toplum Kuruluşları  | ▪ Bütçesiz                 |
| Türkiye Dokuma Atlası Projesi                  | Başlama: 2022<br>Bitiş: Süresiz | Alan yararlanıcıları        | ▪ Cumhurbaşkanlığı<br>▪ Kültür ve Turizm<br>▪ Ticaret Bakanlığı<br>▪ TİM<br>▪ İTHİB<br>▪ Marmara Üniv. | ▪ Genel Bütçe              |
| Olgunlaşma Enstitülerinin Tasarım Projesi      | Başlama: 2021<br>Bitiş: 2023    | Olgunlaşma Enstitüleri      | ▪ Türk Patent ve Marka Kurumu  | ▪ Genel Bütçe              |

**Tablo-44: Genel Müdürlüğümüzde Yürütülen Uluslararası Kaynaklı Projelere Ait Bilgiler**

| Projenin Adı  | Proje Başlama Bitiş Tarihi      | Hedef Kitle   | Proje Ortakları   | Finans Kaynağı   |
|---|---------------------------------|---|---|--|
| <b>Uluslararası Kaynaklı Projeler</b>   |                                 |   |   |  |
| Avrupa Yetişkin Öğrenimi Gündemi-6 Projesi  | Başlama: 2022<br>Bitiş: 2023    | 45-65 yaş yetişkinler   | <ul style="list-style-type: none"> <li>Aile ve Sosyal Hizmetler Bakanlığı-Sağlık Bakanlığı,</li> <li>İŞKUR</li> <li>Türkiye Belediyeler Birliği,</li> <li>Ankara Üniversitesi Türkiye Ulusal Ajansı</li> </ul>  | Erasmus+   |
| EPALE – 4 Electronic Platform For Adult Learning In Europe                                | Başlama: 2016<br>Bitiş: 2024    | Öğretmenler, uzmanlar, eğitmenler, akademisyenler ve gönüllüler                                   | <ul style="list-style-type: none"> <li>AB'ne üye ve aday ülkeler</li> <li>HBÖ Kurumları,</li> <li>Belediyeler, STK'lar</li> <li>Yetişkin Eğitimi Alanında Uzman Akademisyenler, Yetişkin Öğrenimi Odaklı Medya Temsilcileri</li> </ul>  | Erasmus+   |
| Hızlandırılmış Eğitim Programı (HEP)  | Başlama: 2016<br>Bitiş: 2022    | Suriyeli Çocuklar   | <ul style="list-style-type: none"> <li>HBÖGM</li> <li>UNICEF</li> </ul>   | UNICEF   |
| Kırsal Kalkınma İçin Kırsal Topluluklarda Sosyal Sermayenin Güçlendirilmesi Projesi       | Başlama: 2020<br>Bitiş: 2022    | Kırsal Topluluklar  | <ul style="list-style-type: none"> <li>UTEM</li> <li>Eskişehir Osmangazi Üniversitesi</li> <li>Evora Üniversitesi (Portekiz)</li> <li>Madrid Politeknik Üniversitesi (İspanya)</li> <li>Tarım Ekonomisi, Kırsal ve Dağ Araştırmaları Federal Enstitüsü (Avusturya)</li> </ul> | Uluslararası Tarımsal Eğitim Merkezi Müdürlüğü (UTEM)  |
| Sosyal Uyum ve Yaşam Kurs Programı (SUYE) Projesi   | Başlama: 2019<br>Bitiş: Süresiz | Yetişkin yabancılar (17-65 yaş)   | <ul style="list-style-type: none"> <li>Göç İdaresi Başkanlığı</li> </ul>  | Göç İdaresi Başkanlığı   |
| Sosyoekonomik Güçlendirme ve Sürdürülebilirlik (SES) Programı: Mutfakta Umut Var Projesi  | Başlama: 2021<br>Bitiş: 2024    | Türk vatandaşları ile ülkemizde bulunan geçici koruma ve uluslararası koruma altındaki yabancılar | <ul style="list-style-type: none"> <li>Birleşmiş Milletler Dünya Gıda Programında (WFP)</li> </ul>  | <ul style="list-style-type: none"> <li>HBÖGM / MTEGM</li> <li>İŞKUR</li> <li>BM-Dünya Gıda Programı (WFP)</li> </ul> |
| Suriyeli Destek Personeli (SDP) Programı  | Başlama: 2022<br>Bitiş: 2023    | Yabancı uyruklu öğrenciler  | <ul style="list-style-type: none"> <li>Türk Kızılay</li> <li>UNICEF</li> </ul>  | Aman Hükümeti  |
| Türkiye'de Geçici Koruma Altındaki Suriyelilerin Türkçe Dil Eğitimi ve Meslekî Eğitimlere | Başlama: 2018<br>Bitiş: 2023    | 11.000 Yetişkin Suriyeliye  | <ul style="list-style-type: none"> <li>AB-Bölgesel Güven Fonu (EUTF)</li> </ul>   | <ul style="list-style-type: none"> <li>HBÖGM</li> <li>BM Mülteciler Yüksek Komiserliği</li> </ul>                    |

# İZLEME VE DEĞERLENDİRME RAPORU

2022

| Projenin Adı  | Proje Başlama Bitiş Tarihi      | Hedef Kitle  | Proje Ortakları  | Finans Kaynağı  |
|---|---------------------------------|--|--|---|
| Erişimlerinin Artırılması Projesi   |                                 |  |  |   |
| Türkiye'deki Mülteciler ve Ev Sahibi Toplulukların Finansal Katılımı Projesi  | Başlama: 2021<br>Bitiş: 2022    | Türkiye'deki mülteciler  | <ul style="list-style-type: none"> <li>BMZ</li> </ul>  | <ul style="list-style-type: none"> <li>BMZ</li> </ul>   |
| Türkiye'deki Suriyeli Çocuklar ve İhtiyaç Sahibi Türk Çocuklara Yönelik Erken Çocukluk Eğitimi Projesi                            | Başlama: 2020<br>Bitiş: 2023    | Türkiye'deki Suriyeli Çocuklar (3-6 yaş)   | <ul style="list-style-type: none"> <li>MEB Temel Eğitim GM</li> <li>GİZ</li> </ul>   | <ul style="list-style-type: none"> <li>Aman Hükümeti</li> </ul>   |
| Yabancılara Yönelik Şartlı Eğitim Yardımı (YŞEY) Programı   | Başlama: 2017<br>Bitiş: Süresiz | Tüm yabancı uyruklu çocuklar   | <ul style="list-style-type: none"> <li>Aile ve Sosyal Hizmetler BK.</li> <li>(UNICEF)</li> <li>Türk Kızılay</li> </ul>   | <ul style="list-style-type: none"> <li>ECHO</li> <li>Norveç Hükümeti</li> <li>Göçmen Bürosu</li> </ul>                                      |
| Yenilenebilir Enerji Sektöründe Suriyeliler ve Ev Sahibi Topluluklar için İstihdam Edilebilirliğin Artırılması Projesi            | Başlama: 2019<br>Bitiş: 2023    | Geçici koruma altındaki 1600 Suriyeli ve ev sahibi topluluk üyesi bireyler (18 yaş üstü) | <ul style="list-style-type: none"> <li>UNDP</li> </ul>   | <ul style="list-style-type: none"> <li>Kore Hükümeti</li> </ul>   |
| Yetişkin Eğitimi Erasmus+ Akreditasyonu   | Başlama: 2021<br>Bitiş: 2027    | 45-65 Yaş Yetişkinler  | <ul style="list-style-type: none"> <li>MEB Hayat Boyu Öğrenme</li> <li>Erasmus+</li> </ul>   | <ul style="list-style-type: none"> <li>Gençlik ve Spor Bakanlığı</li> <li>Bartın Üniversitesi SEM</li> <li>Gazi Üniversitesi SEM</li> </ul> |
| "3C4Life" Yaşam Boyu STEM Öğretimi Perspektifleri - Kariyer Rehberliği, İşbirliğine Dayalı Uygulama ve Yeterlilik Geliştirme      | Başlama: 2021<br>Bitiş: 2024    | Öğretmenler  | <ul style="list-style-type: none"> <li>Hacettepe Üniversitesi</li> <li>Hollanda, İspanya, Portekiz, Almanya, Litvanya Ün.</li> </ul>                                   | <ul style="list-style-type: none"> <li>AB</li> </ul>  |
| Meaningful Open Schooling Connects Schools to Communities - (MOST)Projesi: Anlamli Açık Okullaşma, Okulları Topluma Yakınlaştırır | Başlama: 2022<br>Bitiş: 2023    |  | <ul style="list-style-type: none"> <li>MEB Hayat Boyu Öğrenme Genel Müdürlüğü</li> <li>Hacettepe Üniversitesi</li> <li>10 Avrupa ülkesinden 23 proje ortağı</li> </ul> | <ul style="list-style-type: none"> <li>AB</li> </ul>  |



## Programlar

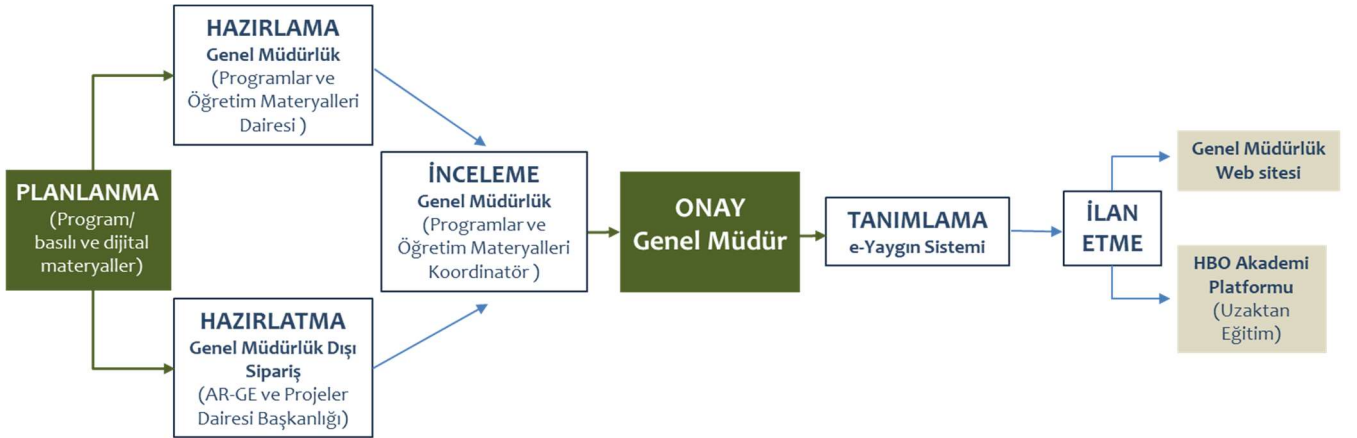
1739 sayılı Kanun'da eğitim süreçleri örgün ve yaygın eğitim olarak iki yapıda şekillenmektedir. 12 yıllık zorunlu eğitim okullarda örgün eğitim olarak verilirken yaygın eğitim hizmetleri Hayat Boyu Öğrenme Genel Müdürlüğü tarafından gerçekleştirilmektedir.

Bireylerin yaşam becerilerini geliştirmek ve yaşadığımız çağa uyumlu hâle getirmek özellikle örgün eğitim dışında kalan yetişkinlerin kurs programlarıyla desteklenmesi gelişmenin sürekliliği için çok önemlidir.

Hayat Boyu Öğrenme Genel Müdürlüğü tarafından uygulanan kurs programları, Talim ve Terbiye Kurulu Başkanlığınca onaylanan Çerçeve Kurs Programına bağlı kalınarak Genel Müdürlüğümüz tarafından hazırlanmakta veya hazırlanmaktadır. Oluşturulan program havuzunda her yaş grubu bireyin eğitim ihtiyacına yönelik 75 alanda 1.104'ü genel ve 2.578'i meslekî ve teknik kurs programı olmak üzere toplam 3.682 farklı kurs programı vardır.

2022 yılında programların ihtiyaçlar doğrultusunda revize edilmesi kapsamında sadeleşmesi ve güncelleme çalışması yapılmıştır. Program havuzundan 72 program bu çalışma sonrası çıkarılmıştır.

*Şekil-2: Genel Müdürlüğümüz Program Hazırlama Süreci*



## Diğer Çalışmalar

### *Hizmet İçi Eğitim Faaliyeti*

Genel Müdürlüğümüz 13-17 Haziran 2022 tarihleri arasında Proje Yürütme ve Muhasebeleştirme Kursu ile 10-14 Ekim 2022 tarihleri arasında Proje Danışmanlığı Eğitici Eğitimi Kursu olmak üzere Ankara ilinde iki ayrı hizmet içi eğitim gerçekleştirmiştir.

#### *Çalıştaylar:*

- Aile Okulu Kurs Programının geliştirilmesi amacıyla 17-19 Ekim 2022 tarihleri arasında Gölbaşı Mogan Mesleki ve Teknik Anadolu Lisesinde Aile Okulu çalıştayı yapıldı.
- Sof kumaşını ticari, ekonomik, tarımsal ve sosyolojik olarak gündeme getirmek, hatırlatmak, itibar kazandırmak ve ihya etmek amacıyla 5-8 Aralık 2022 tarihleri arasında Ankara Mogan Mesleki ve Teknik Anadolu Lisesi Uygulama Otelinde Sof Çalıştayı yapıldı.
- Moda tasarımı programlarının geliştirilmesi ve yaygınlaştırılması amacıyla 19 Aralık 2022 tarihinde İstanbul Validebağ Adile Sultan Kasrı Öğretmenevinde Moda Tasarımı Programları Vizyon Çalıştayı gerçekleştirildi.
- Genel Müdürlüğümüzce hazırlanan yaygın eğitim kurs programlarının güncellenmesi amacıyla 9-11 Aralık 2022 tarihleri arasında Ankara Mogan Mesleki ve Teknik Anadolu Lisesi Uygulama Otelinde Kurs Programları Güncelleme Çalıştayı yapıldı.

## *Araştırma İzinleri*

Millî Eğitim Bakanlığına bağlı her tür ve derecedeki okul ve kurumlarda; kamu kurum ve kuruluşlarının, üniversitelerin, sivil toplum kuruluşlarının ve araştırmacıların yapacakları ulusal ve uluslararası araştırma faaliyetleri ile yarışma ve sosyal etkinlik izin taleplerinden Genel Müdürlük çalışma alanlarıyla ilgili olanlar, İzleme ve Değerlendirme Daire Başkanlığı koordinesinde Araştırma İzin Komisyonu tarafından değerlendirilmektedir.

Araştırma İzin Komisyonu 2022 yılı içinde toplam 71 araştırmayı inceleyerek görüşünü Bakanlığımız Strateji Geliştirme Başkanlığına bildirmiştir.

## *Hayat Boyu Öğrenme İyi Uygulama Örnekleri*

Halk eğitimi merkezlerinde yaygın eğitim kurslarına katılımı artırmak, ilham verici özgün örnekleri paylaşmak, yeni çalışmalara referans olmak amacıyla 2017 yılında başlatılan ve yıllık olarak yapılan hayat boyu öğrenmede iyi uygulama örnekleri çalışması en son 2021 yılında yapılmıştır.

Halk eğitimi merkezleri iyi uygulama örneklerini ilçe millî eğitim müdürlüklerinde oluşturulan komisyona gönderir. Burada yapılan seçimler sonrası ilde uygun bulunan örnekler Genel Müdürlüğümüze ulaştırılır.

Hayat boyu öğrenmede iyi uygulama örnekleri seçim kriterleri şöyledir:

- Kurumların, ilçe/ilde hayat boyu öğrenmeden yararlanan kursiyer sayısını artırmaya yönelik çalışma ve uygulamalar olması,
- Dezavantajlı bireyleri teşvik edici uygulamalar olması,
- Sektörün ihtiyacını karşılamaya yönelik uygulamalar olması,
- Nesilden nesile aktarılacak, gelenek ve göreneklerimizi yansıtan uygulamalar olması,
- İstihdama yönelik faaliyetler olması,
- Bir farkındalık çalışması olan hayat boyu öğrenmede iyi uygulama örnekleri kapsamında 2021 yılında 72 ilden gelen 134 örnek Genel Müdürlük bünyesinde oluşturulan seçim komisyonu tarafından değerlendirilerek uygun bulunan 10 örnek resmî web sayfasında (<http://hbogm.meb.gov.tr/iuo/site/>) yayımlanmaktadır.

| Yıl  | Yayımlanan Örnek Sayısı |
|------|-------------------------|
| 2017 | 7                       |
| 2018 | 11                      |
| 2019 | 11                      |
| 2020 | 15                      |
| 2021 | 10                      |

## Bilişim ve Sosyal Medya Ortamları

*Tablo-45: Genel Müdürlüğümüz Bilişim ve Sosyal Medya Ortamları*

| <i>WEB Adreslerimiz</i>                                   |   |
|---|---|
| Hayat Boyu Öğrenme Genel Müdürlüğü                        | <a href="http://hbogm.meb.gov.tr/">http://hbogm.meb.gov.tr/</a>   |
| Açık Öğretim Lisesi                                       | <a href="http://aol.meb.gov.tr/">http://aol.meb.gov.tr/</a>   |
| Açık Öğretim Ortaokulu                                    | <a href="http://aio.meb.gov.tr/">http://aio.meb.gov.tr/</a>   |
| Açık Öğretim İmam Hatip Lisesi                            | <a href="http://aoihl.meb.gov.tr/">http://aoihl.meb.gov.tr/</a>   |
| Mesleki Açık Öğretim Lisesi                               | <a href="http://maol.meb.gov.tr/">http://maol.meb.gov.tr/</a>   |
| Mesleki ve Teknik Açık Öğretim Okulu                      | <a href="http://mtao.meb.gov.tr/">http://mtao.meb.gov.tr/</a>   |
| Açık Öğretim Okulları Uzaktan Eğitim Platformu            | <a href="http://a-okul.meb.gov.tr">a-okul.meb.gov.tr</a><br><a href="http://aokul.gov.tr">aokul.gov.tr</a>  |
| e-Yaygın Sistemi  | <a href="https://e-yaygin.meb.gov.tr/">https://e-yaygin.meb.gov.tr/</a>                                     |
| Hayat Boyu Öğrenme için Uzaktan Eğitim Projesi            | <a href="http://e-ogrenme.gov.tr/">http://e-ogrenme.gov.tr/</a>   |
| Proje ve Protokol Yardım Masası                           | <a href="http://hboprojeler.meb.gov.tr/">http://hboprojeler.meb.gov.tr/</a>                                 |
| HBÖ Web Portalı   | <a href="http://hbo.meb.gov.tr/portaldosyalar">http://hbo.meb.gov.tr/portaldosyalar</a>                     |
| e-Olgunlaşma  | <a href="https://hbogm.meb.gov.tr/olgunlasmaenstituleri">https://hbogm.meb.gov.tr/olgunlasmaenstituleri</a> |
| Yabancı Öğrenci Bilgi İşletim Sistemi (YÖBİS)             | <a href="https://yobis.meb.gov.tr/">https://yobis.meb.gov.tr/</a>   |
| HBÖ Akademi-Uzaktan Öğrenme Portalı                       | <a href="https://hboakademi.eba.gov.tr/">https://hboakademi.eba.gov.tr/</a>                                 |
| Yetişkinler İçin Türkçe Dil Eğitimleri                    | <a href="https://sbs-hboakademi.eba.gov.tr/">https://sbs-hboakademi.eba.gov.tr/</a>                         |
| Kurs Sonu Program Değerlendirme Anketi                    | <a href="http://hbogm.meb.gov.tr/BilSis/Anket.aspx">http://hbogm.meb.gov.tr/BilSis/Anket.aspx</a>           |
| Olgunlaşma Enstitüleri Hediyelik ve Oyuncak Eşya Kataloğu | <a href="http://www.hbourunler.meb.gov.tr">www.hbourunler.meb.gov.tr</a>                                    |
| <i>Sosyal Medya Adreslerimiz</i>                          |   |
| Youtube   | mebhogm   |
| Instagram   | Hbogm   |
| Facebook  | Hbogm gruplar   |
| Twitter   | mebhogm   |

## Değerlendirme

Genel Müdürlüğümüz ve bağlı kurumlarımızda yapılan çalışmalar yılsonunda hazırlanan İzleme ve Değerlendirme Raporuyla detaylı olarak her sene kamuya paylaşılır. Bu yıl da 2022 yılına ait rapor hazırlanarak ilgililerin ve ilgilenenlerin yararına sunulmuştur.

İzleme ve Değerlendirme Raporu 1 Ocak–31 Aralık 2022 tarih aralığını kapsamaktadır. Raporda yer alan veriler; e-Yaygın Sistemi, YÖBİS, Açık Öğretim Okulları Bilgi Sistemi, MEIS Sorgu Modülü gibi MEB'in geliştirdiği veri tabanlarından, e-Bütçe, TÜİK, YÖK, Göç İdaresi Genel Müdürlüğü gibi başka kurumların veri tabanlarından sistem yetkilileri tarafından resmi olarak elde edilmiştir. Ayrıca anket sonuçları, araştırma raporları, daire başkanlıklarının resmî bildirimleri raporun veri kaynaklarıdır. Raporda Genel Müdürlük istatistiki bilgileri, açık öğretim okulları, olgunlaşma enstitüleri, halk eğitimi merkezleri, ülkemizde bulunan yabancılar, hayat boyu öğrenmeye katılım, projeler, kültürel faaliyetler, protokoller ve mevzuat çalışmaları hakkında bilgilere yer verilmiştir.

Değerlendirme başlığı altında kursiyerler, programlar, açık öğretim okulları, halk eğitimi merkezleri, olgunlaşma enstitüleri alt başlıklarında yönetici özeti niteliğinde izleme bulguları özetlenerek, ihtiyaçlar ve gelişimler dikkate alınarak görüş ve öneriler sunulmuştur.

### *Kursiyerlerin Değerlendirilmesi*

2022 yılında 454.170 genel kurs, 174.019 mesleki ve teknik kurs olmak üzere toplam 628.189 kurs açılmıştır. Genel kurslara 10.166.316, mesleki ve teknik kurslara 3.418.012 olmak üzere toplam 13.584.328 kursiyer katılmıştır. 2022 yılı için hedeflenen 10.000.000 kursiyer sayısı böylece aşılmıştır. Kursiyerlerin %60,30'u kadın, %39,70'i ise erkek kursiyerdir. Kursiyerlerin %74,84'ü genel kurslara, %25,16'sı ise mesleki ve teknik kurslara katılmıştır. Kursiyerlerin %23,25'i lise mezunudur.

2012 yılında 4.765.033 olan kursiyer sayısı, 2022 sonunda 13.584.328 çıkarak son on yıllık dilimde üç katına yakın bir artış göstermiştir. Covid-19 sonrası hayatın günlük düzene dönmesiyle birlikte kurslara olan talep hızla artmıştır. 0-3 yaşta arındırılmış 2022 yılı ülke nüfusu 80.877.302'dir. Bu değer üzerinden eriştiğimiz kursiyer oranı nüfusun %16,80'idir. Bu değerler açık kurslar üzerinden hesaplanmaktadır.

2022 yılında 628.189 kursun 389.127'si tamamlanmıştır. Tamamlanan kurslardaki kursiyer sayısı; 9.408.443, sertifika alan kursiyer sayısı ise 7.369.189'dur. Kursiyerlerin süreci belgelendirmeye kadar devam edebilme oranı %78,32'dir.

Bölge bazlı kursiyer dağılımına bakıldığında Marmara Bölgesinde 143.252 kurs açılmış 3.547.001 kursiyer katılmış en fazla katılım bu bölgede olmuştur. Bu veriler ülke nüfusunun bölgesel yoğunluğu ile orantısaldır. Doğu Anadolu Bölgesinde 54.796 kurs açılmış, 1.027.197 kursiyer katılmıştır en az katılımın olduğu bölge olmuştur. Bölgede kış şartlarının ağır geçmesi kurslara olan talebi azalttığı düşünülebilir.

Görme, işitme, konuşma, ortopedik vb. engel durumu olan bireyler engel durumuna özel açılan kurslar ile kendilerine uygun olduğunu düşündüğü kurslara katılabilmektedir. Toplam engelli kursiyer sayısı 50.096'dır. Engelli kursiyerlerin %56,41'i erkek, %43,49'u ise kadındır. Engelli kursiyerler, %50,68 oranında mesleki ve teknik kursları tercih etmiştir.

Dezavantajlı bireyler için 20.997 kurs açılmış ve 169.011 kursiyer kurslardan yararlanarak 77.322'si sertifika almıştır. Dezavantajlı kursiyerlerin 121.230'u erkek, 47.781'i kadındır. En fazla özel eğitime ihtiyacı olan bireylere kurs açılmıştır. En fazla katılımı ise tutuklu ve hükümlüler göstermiştir.

Kurslara en fazla katılım 5.244.092 (38,60%) kursiyer ile 23-44 yaş aralığında, en az katılım 182.590 (1,34%) kursiyer ile 65+ üstü yaş grubunda olmuştur.

EUROSTAT tarafından uluslararası ölçekte hayat boyu öğrenmeye katılım oranı 25-64 yaş arası nüfusun eğitime katılması üzerinden hesaplanmaktadır. Bu bazda kursiyer verileri incelendiğinde 25-64 yaş Türkiye nüfusu 45.142.956'dır. Aynı yaş grubunda kursiyer sayısı ise 6.610.096'dır. 25-64 yaş Türkiye nüfusunun %14,64'ü Genel Müdürlüğümüzün açtığı kurslardan yararlanmıştır.

Yaygın eğitimde destekleme ve yetiştirme kapsamında 10.865 öğretmenin görev aldığı 833 merkezde 18.380 kurs açılmış, 79.360 kursiyer katılmıştır.

Ülkemizde hangi sebeple bulunursa bulunsun bütün yabancılar halk eğitimi merkezlerinde açılan kurslara katılabilmektedir. Bu kapsamda 2022 yılında 166 ülkeden gelen yabancılar 56.406 kursa katılmış toplam 1.708.946 kursiyerde yararlanmıştır. Bunların 1.177.173'ü sertifika almıştır. Yabancı kursiyerlerin sertifika alma oranı %68,88'dir.

## *Programların Değerlendirilmesi*

Yaygın eğitim kurs programları, Hayat Boyu Öğrenme Kurumları Yönetmeliği'nde "genel" ve "mesleki ve teknik" kurslar olmak üzere iki grupta yapılanmaktadır. Kurs programları, Talim ve Terbiye Kurulu Başkanlığınca onaylanan Çerçeve Kurs Programına bağlı kalınarak Genel Müdürlüğümüz tarafından hazırlanmakta veya hazırlanmaktadır. Mevcut program havuzunda her yaş grubu bireyin eğitim ihtiyacına yönelik 75 alanda 1.104'ü genel ve 2.578'i mesleki ve teknik kurs programı olmak üzere toplam 3.682 farklı kurs programı vardır.

Genel Müdürlük program havuzu, toplumun ve bireylerin eğitim ihtiyacına cevap vermek için zengin program çeşitliliğine sahiptir. Ancak, programlara katılımı artırmak için katılımı az olan ihmal edilen 65 yaş üstü nüfus, genç emekli (45-65 yaş aralığı), kırsalda yaşayan kadınlar, istihdam dışı kalmış genç nüfus, huzurevi ve yaşlı bakımevi gibi merkezlerde kalan yaşlı nüfus önceliklendirilmelidir.

## *Açık Okulların Değerlendirilmesi*

Herhangi bir nedenle zorunlu eğitimini tamamlayamamış örgün yaş sınırını geçen vatandaşlarımıza ortaokul ve lise öğrenimlerini tamamlama fırsatı veren açık öğretim okullarında öğrenim süreci uzaktan ve teknoloji tabanlı gerçekleştirilmektedir.

Açık öğretim okulları mobil uygulamaları ile öğrencilerin bireysel işlemlerinde takip kolaylığı sağlanmıştır. EBA üzerinde yapılan yayınlar ve e-kitap uygulamalarıyla ders materyalleri çeşitlenmiş, erişim kolaylaşmış ve basılı materyal maliyetleri düşürülmüştür. 29.12.2022 tarihi ve E-24659360-20-67172361 sayılı Makam Oluruyla yapılan düzenleme sonrasında, şartları taşıyan öğrencilerin açık öğretim okullarına yıl boyunca kayıt yaptırılabilirmeleri kolaylaştırılmıştır.

2022 yılında tüm açık öğretim okullarımızda 916.203'ü erkek, 821.995'i kadın olmak üzere toplam 1.738.198 aktif öğrenci bulunmaktadır. Açık Öğretim Lisesi 1.379.732 öğrenci ile en fazla öğrenciye sahip okulumuzdur. Açık öğretim okullarımızda 6.423 engelli öğrenci öğrenim görmektedir. Gazi/gazi eş, çocuk, anne veya babası, tutuklu veya hükümlü, istiklal madalyası sahibi, sosyal hizmetler ve çocuk esirgeme kurumunda kalan gibi özel durumundan toplam 22.854 öğrenci açık öğretim okullarımızda öğrenim görmektedir. Açık Öğretim Ortaokulu, Açık Öğretim Lisesi ve Açık Öğretim İmam Hatip Lisesinde 3.100 kayıtlı yurtdışında yaşayan aktif öğrenci bulunmaktadır. 2022 yılında 616.720 öğrenci açık okullardan mezun olmuştur. Açık öğretim okullarının kuruluşundan 2022 sonu toplam 3.389.143 öğrenci mezun olmuştur. 2022 yılı Yükseköğretim Kurumları Sınavı (YKS) sonucuyla bir yükseköğrenim programına 8.978 öğrenci kayıt hakkı

kazanmıştır. Bu öğrencilerin 2.359'u üniversitede açık öğretim ve uzaktan öğretim programlarını tercih etmiştir.

## *Halk Eğitimi Merkezlerinin Değerlendirilmesi*

Genel Müdürlüğümüzün taşra teşkilatı olan halk eğitimi merkezlerinin; herkesin talep ve ihtiyaçlarına göre kurs programları açmak, açık öğretim okullarının öğrenci işlemleri yapmak, seferberlik anlayışıyla okuma yazma kursları açmak, üniversite sınavlarına hazırlanan yetişkinler için destekleme kursları açmak, hükümlü ve tutuklulara meslek kazandırmak için buldukları yerlerde kurslar açmak, ülkemizde bulunan yabancılara yönelik kurslar açmak gibi görevleri bulunmaktadır.

Tüm il/ilçe merkezlerinde en az bir tane olmak üzere teşkilatlanan halk eğitimi merkezlerinin sayısı 2022 yılında 1.000'e çıkmıştır. Halk eğitimi merkezlerinde toplam 628.189 kurs açılmış, 13.584.328 kursiyer katılmıştır. Kursu tamamlayıp belge alan kursiyer sayısı 7.369.986'dır. Kurslardan yararlanma oranı %16,80'dir.

Covid-19 salgını döneminde azalan katılımı artırmak için normal günlük hayata geçilmesinden sonra 2022 yılı için 10.000.000 kursiyer erişim hedefi konmuştur. Yıl içinde aile okulu, köy yaşam merkezleri gibi bazı projelerin de hayata geçirilmesiyle hedef aşularak 13.584.328 kursiyere ulaşılmıştır.

Halk eğitimi merkezleri bireylerin bilgi, becerilerini artırmaya ve bir meslek edinmelerine destek olarak toplumun eğitim ihtiyaçlarını karşılamada önemli bir yere sahip kurumlardır. Aynı zamanda öğretmenden usta öğreticiye yöneticiden yardımcı personele kadar değişik unvanlarda 100.000 den fazla insana istihdam olanağı sunmaktadır. Halk eğitimi merkezleri salgın, afet, göç gibi insanların toplu etkilendiği sorunlarda da acil ihtiyaç duyulan malzemelerin üretilmesinde aktif görev alabilmektedir.

Halk eğitimi merkezlerinin süreç içinde en önemli sorunları; programa uyumlu eğitim ortamları standartlarının olmaması ve eğitimde kalite artırımını istendik oranda sağlayamamasıdır.



### *Olgunlaşma Enstitülerinin Değerlendirilmesi*

Türk giyim kültürünü ve unutulmaya yüz tutmuş Türk el sanatlarını araştıran, geliştiren, arşivleyen, sanatsal ağırlıklı üretim ve eğitim çalışmaları yapan olgunlaşma enstitüleri, seçkin el sanatı örneklerini yurt içi ve yurt dışında tanıtım ve temsil görevi üstlenmiş Genel Müdürlüğümüze bağlı eğitim kurumlarıdır.

“Geleneği sanatla buluşturan dünya markası olmak” vizyonuyla yaptığı Ar-Ge çalışmalarıyla kapasitesini güçlendirme ve markalaşma sürecini hızlandıran olgunlaşma enstitülerinin sayıları 2022 yılında 30’a çıkarılmıştır.

Olgunlaşma enstitüleri programlarına ek olarak 4. seviye programlarıyla uluslararası geçerliliği olan belgelendirmeye gidilmesinin enstitülerin güçlendirilmesi için ihtiyaç olduğu düşünülmektedir.

Kalfalık, ustalık ve iş yeri açma belgesi vermelerine yönelik düzenlemenin yapılmalı, konservasyon ve restorasyon gibi alanlarda çalışmalarla olgunlaşma enstitülerine kursiyer katılımı artırılmalıdır.

## Kaynakça

DPT; (2006). IX. Kalkınma Planı, Eğitim Özel İhtisas Komisyonu Raporu. Ankara: Devlet Planlama Teşkilatı.

DPT; (2010). On Adımda Sonuç Odaklı İzleme ve Değerlendirme Sistemi Ankara.

<http://ec.europa.eu/eurostat>

<http://hbogm.meb.gov.tr>

<http://tdk.gov.tr>

<http://www.tuik.gov.tr>

<https://mebbis.meb.gov.tr/kurumlistesi.aspx>

<https://piktes.gov.tr/Home/Faaliyetler>

<https://www.resmîgazete.gov.tr>

[https://www.resmîgazete.gov.tr/geçici\\_koruma\\_yönetmeliği\\_22.10.2014\\_tarih\\_29153\\_sayı\\_2014/6883nolu\\_kanun](https://www.resmîgazete.gov.tr/geçici_koruma_yönetmeliği_22.10.2014_tarih_29153_sayı_2014/6883nolu_kanun)

<https://dergipark.org.tr/en/download/article-file/442791>

<https://www.resmigazete.gov.tr/hayatboyuöğrenmekurumlarıyönetmeliği>

<https://www.sozluk.gov.tr>

<https://www.turkedebiyati.org>

[https://www.yok.gov.tr/Documents/Yayinlar/Yayinlarimiz/turk\\_yuksekogretiminde\\_suri\\_yeli\\_ogrenciler\\_uluslararası\\_konferansi\\_hatay.pdf](https://www.yok.gov.tr/Documents/Yayinlar/Yayinlarimiz/turk_yuksekogretiminde_suri_yeli_ogrenciler_uluslararası_konferansi_hatay.pdf)

Millî Eğitim Bakanlığı (2012), Eğitim Kalite Çerçevesi Taslak Raporu Ankara.

Millî Eğitim Bakanlığı Hayat Boyu Öğrenme Genel Müdürlüğü (2016) Mali Yılı Raporu.

Millî Eğitim Bakanlığı Hayat Boyu Öğrenme Genel Müdürlüğü (2017) Mali Yılı Raporu.

Millî Eğitim Bakanlığı Hayat Boyu Öğrenme Genel Müdürlüğü (2018) Mali Yılı Raporu.

Millî Eğitim Bakanlığı Hayat Boyu Öğrenme Genel Müdürlüğü (2019) Mali Yılı Raporu.

Millî Eğitim Bakanlığı Hayat Boyu Öğrenme Genel Müdürlüğü (2020) Mali Yılı Raporu.

Millî Eğitim Bakanlığı Hayat Boyu Öğrenme Genel Müdürlüğü (2021) Mali Yılı Raporu.

Millî Eğitim Bakanlığı Hayat Boyu Öğrenme Genel Müdürlüğü (2022) Mali Yılı Raporu.

Millî Eğitim Bakanlığı Stratejik Planı (2019-2023).



## HAYAT BOYU ÖĞRENME GENEL MÜDÜRLÜĞÜ