

# ÇALIŞMA HAYATI İSTATİSTİKLERİ



2021





**Çalışma Genel Müdürlüğü**  
*General Directorate of Labour*

**2021**  
**ÇALIŞMA HAYATI İSTATİSTİKLERİ**  
*LABOUR STATISTICS*



# ÇALIŞMA HAYATI İSTATİSTİKLERİ

## LABOUR STATISTICS

2021

Bu yayının 5846 Sayılı Fikir ve Sanat Eserleri Kanunu'na göre her hakkı Çalışma ve Sosyal Güvenlik Bakanlığına aittir. Gerçek ve tüzel kişiler tarafından izinsiz çoğaltılamaz ve dağıtılamaz.

*Ministry of Labour and Social Security reserves all the rights of this publication. Unauthorised duplication or distribution of this publication is prohibited under Law No: 5846*

**Yayının içeriğine ilişkin sorularınız için**  
*For questions on the content of the publication*  
Tel: +90 (312) 296 64 95

Internet  
<https://www.csqb.gov.tr>

**Bu yayın Çalışma ve Sosyal Güvenlik Bakanlığı, Çalışma Genel Müdürlüğü tarafından  
Resmi İstatistik Programı kapsamında hazırlanmıştır.**

*This book is prepared by the Ministry of Labour and Social Security,  
General Directorate of Labour with in the framework of Official Statistics Programme.*

ISSN: 1301-2908

Çalışma Genel Müdürlüğü / General Directorate of Labour

Yayın No / Publication Number :47

EYLÜL 2022

**Çalışma ve Sosyal Güvenlik Bakanlığı**  
*Ministry of Labour and Social Security*

**Emek Mahallesi Naci Ayvalıoğlu Caddesi No: 13 06520 Emek - ANKARA / TÜRKİYE**  
*Naci Ayvalıoğlu Street No:13 06520 Emek - ANKARA / TURKEY*



Günümüzde teknoloji alanında gerçekleşen hızlı gelişmeler ile yeni bilgi kaynakları ortaya çıkmış, veri üretimi ivme kazanmıştır. Bilgi teknolojilerinde meydana gelen bu gelişmeler içinde bulunduğumuz çağın bilgiye dayalı ihtiyaçlarını yeniden şekillendirmektedir.

Küresel dünyada doğru bilgilerin işlenmesi ve kullanılması ülkelerin sosyo-ekonomik bağlamda kalkınmasının kaçınılmaz bir parçası haline gelmiştir. Bunu ayak uydurmak ülkelerin ayakta durmasının temelini oluşturmaktadır.

Bilginin giderek daha da çok değer kazandığı çağımızda hızlı ve etkin bir biçimde gerçekleşen teknolojik gelişmeler çalışma hayatını ve endüstri ilişkilerini doğrudan etkilemektedir. Bilgi teknolojilerinin katkısıyla artık daha verimli ve kaliteli çalışma ilişkileri kurulabilmektedir.

Çalışma Hayatı İstatistikleri kitabı, çalışma hayatıyla ilgili ulusal ve uluslararası standartlara uygun olarak raporlanan geniş istatistikî bilgileri içermektedir. Çalışma Hayatı İstatistikleri kitabıyla topluma bilginin doğru ve hızlı bir biçimde aktarılması hedeflenmektedir.

Bu nedenle kitabımız istekler ve güncel gelişmeler doğrultusunda her yıl geliştirilmektedir.

Geniş kullanıcı kitlesi tarafından kullanılması hedeflenen Çalışma Hayatı İstatistikleri kitabına, Bakanlığımız resmi internet sayfası (<https://www.csgeb.gov.tr/istatistikler/calisma-hayati-istatistikleri/resmi-istatistik-programi/calisma-hayati-istatistikleri-kitabi/>) internet adresi üzerinden ulaşılabilmektedir.

Bakanlık Çalışma Genel Müdürlüğüne hazırlanan ve Bakanlık birimlerimizin verilerinden oluşan Çalışma Hayatı İstatistikleri kitabının hazırlanmasında emeği geçen tüm çalışma arkadaşlarıma katkılarından dolayı teşekkür ederim.

Today, with the rapid developments in the field of technology, new information sources have emerged and data production has gained momentum. These developments in information technologies are reshaping the information-based needs of our age.

In the global world, processing and using correct information has become an inevitable part of the socio-economic development of countries. Keeping up with this accelerated pace is the basis for the survival of countries.

In our age, where information has been gaining more and more value, rapid and effective technological developments directly affect labor and industrial relations. With the contribution of information technologies, more efficient and quality labor relations can be established.

The Book of Labor Statistics contains extensive statistical information pertaining to working life, which is reported in accordance with national and international standards. It has aimed to provide information to the society in an accurate and rapid way.

Therefore, this publication published every year is to be improved according to the demand and current developments.

The Book of Labor Statistics, which is aimed to be used by large numbers of users and published annually according to national and international standards, is accessible on the official web page of our ministry.

(<https://www.csgeb.gov.tr/istatistikler/calisma-hayati-istatistikleri/resmi-istatistik-programi/calisma-hayati-istatistikleri-kitabi/>)

Thanks to all my colleagues for their contributions to the book of labour statistics, which is prepared by the General Directorate of Labour and formed by the data of ministry units.

**Vedat Bilgin**

**Çalışma ve Sosyal Güvenlik Bakanı**  
*Minister of Labour and Social Security*





<b>İÇİNDEKİLER</b>	<b>Sayfa</b> <b>Page</b>	<b>CONTENTS</b>
Önsöz	1	<i>Foreword</i>
İçindekiler	2	<i>Contents</i>
Çalışma İlişkileri	3-54	<i>Labour Relations</i>
Kamu Görevlileri	55-70	<i>Civil Servants</i>
İş Teftişleri	71-104	<i>Labour Inspections</i>
Yabancıların Çalışma İzinleri	105-129	<i>Work Permits of Foreigners</i>
İş Sağlığı ve Güvenliği	130-144	<i>Occupational Health and Safety</i>
2022 Özet İstatistikleri	145-176	<i>Summary Statistics by 2022</i>



**ÇALIŞMA İLİŞKİLERİ**  
*LABOUR RELATIONS*

**2021**



## İçindekiler

## Metaveri

## İstatistik Kavramlar

## Grafik

1.1 Yıllık ortalama kıdem tazminatı tavanı değişim oranı, 2011-2021

## Tablo

1.1 Sektörlere göre yapılan yetki tespitleri, 2011-2021

1.2 Sektörlere göre verilen yetki belgeleri, 2011-2021

1.3 Sektörlere göre imzalanan toplu iş sözleşmeleri, 2011-2021

1.4 İşyeri büyüklüklerine göre imzalanan toplu iş sözleşmeleri, 2011-2021

1.5 Aylara göre imzalanan toplu iş sözleşmeleri, 2021

1.6 İşkollarına göre imzalanan toplu iş sözleşmeleri, 2021

1.7 İllere göre imzalanan toplu iş sözleşmeleri, 2021

1.8 Arbuluculuk çalışmaları, 2011-2021

1.9 Yüksek Hakem Kurulunca bağitlanan toplu iş sözleşmeleri, 2020-2021

1.10 Yüksek Hakem Kurulunca bağitlanan toplu iş sözleşmeleri 2011-2021

1.11 Grev ve lokavt uygulamaları, 2011-2021

1.12 İşkollarına göre grev uygulamaları, 2021

1.13 İşkollarına ve sendikalara göre işçi ve sendikali işçi sayıları, Ocak 2021

1.14 İşkollarına göre işçi ve sendikali işçi sayıları, Ocak 2021

1.15 İllere ve Cinsiyete göre sendika üye sayısı, Ocak 2021

1.16 İşkollarına ve sendikalara göre işçi ve sendikali işçi sayıları, Temmuz 2021

1.17 İşkollarına göre işçi ve sendikali işçi sayıları, Temmuz 2021

1.18 İllere ve Cinsiyete göre sendika üye sayısı, Temmuz 2021

1.19 Cinsiyete göre işçi, üye sayısı ve sendikalaşma oranı, 2021

1.20 Resmi Gazete'de yayımlanan istatistiklerde yer alan İşçi, Üye Sayısı ve Sendikalaşma Oranı

1.21 Konfederasyonlara bağlı sendika ve üye sayıları

1.22 Resmi Gazete'de yayımlanan istatistiklerde yer alan Konfederasyonlara Göre Sendika Dağılımı ve Üye Sayısı

1.23 İşçi ve İşveren Sendikalarının işkollarına göre dağılımı

1.24 Yıllara göre günlük ve aylık asgari ücretler, 2011-2021

1.25 Yıllara göre ortalama net, brüt asgari ücret ve asgari ücretin işverene maliyeti, 2011-2021

1.26 Asgari Ücretin Net Hesabı ve İşverene Maliyeti (01.01.2021-31.12.2021)

1.27 Kıdem tazminatı tavan miktarı, 2011-2021

Sayfa  
Page

## Contents

## Metainfo

## Statistical Terms

## Graph

1.1 The average annual change of severance pay ceiling, 2011-2021

## Table

1.1 Determinations of competence issued by sector, 2011-2021

1.2 Certificates of competency given by sector, 2011-2021

1.3 Collective agreements signed by sector, 2011-2021

1.4 Collective agreements concluded by work place size, 2011-2021

1.5 Collective agreements concluded by months, 2021

1.6 Collective agreements concluded by economic activity, 2021

1.7 Collective agreements concluded by province, 2021

1.8 Mediation activities, 2011-2021

1.9 Collective agreements concluded by The Supreme Arbitration Board, 2020-2021

1.10 Collective agreements concluded by the Supreme Arbitration Board, 2011-2021

1.11 Strikes and lockouts, 2011-2021

1.12 Strikes by economic activity, 2021

1.13 Workers and members of trade unions by economic activity and trade union, January 2021

1.14 Workers and members of trade unions by economic activity, January 2021

1.15 Members of unions by province and sex, January 2021

1.16 Workers and members of trade unions by economic activity and trade union, July 2021

1.17 Workers and members of trade unions by economic activity, July 2021

1.18 Members of unions by province and sex, July 2021

1.19 Workers, number of members and unionization rate by sex, 2021

1.20 Workers, number of members and unionization rate reported in the statistics published in the Official Gazette

1.21 Members of trade unions by confederations

1.22 Distribution of Trade Unions and Number of Members by Confederations reported in the statistics published in the Official Gazette

1.23 Trade unions and employers' unions by economic activity

1.24 Daily and monthly minimum wages by years, 2011-2021

1.25 Net and gross minimum wage by years and the cost of minimum wage to the employer, 2011-2021

1.26 Minimum wage net calculation and its cost to the employer (01.01.2021-31.12.2021)

1.27 The amount of severance pay ceiling, 2011-2021



**Açıklama**

**İşçi:** Bir iş sözleşmesine dayanarak çalışan gerçek kişilere denir. (4857 İş Kanunu/ mad. 2)

**Üye işçi:** Toplu iş sözleşmesinin imzalandığı tarihte taraf sendikaya üye olanlardır.

**Yetki Tespiti:** Kurulu bulunduğu işkolunda çalışan işçilerin en az yüzde birinin üyesi bulunması şartıyla işçi sendikası, toplu iş sözleşmesinin kapsamına girecek işyerinde başvuru tarihinde çalışan işçilerin yarısından fazlasının, işletmede ise yüzde kırkının kendi üyesi bulunması hâlinde bu işyeri veya işletme için toplu iş sözleşmesi yapmaya yetkilidir. Toplu iş sözleşmesi yapmak isteyen işçi sendikası Bakanlığa başvurarak yetkili olduğunun tespitini ister. İşveren sendikası veya sendika üyesi olmayan işveren de Bakanlığa başvurarak yetkili işçi sendikasının tespitini isteyebilir. Bakanlık, kayıtlarına göre başvuru tarihi itibarıyla bir işçi sendikasının yetkili olduğunu tespit ettiğinde, başvuruyu, işyeri veya işletmedeki işçi ve üye sayısını, o işkolunda kurulu işçi sendikaları ile taraf olacak işveren sendikası veya sendika üyesi olmayan işverene altı iş günü içinde bildirir.

**Yetki Belgesi:** Kendilerine gönderilen yetki tespit yazısını alan işçi veya işveren sendikaları veya sendika üyesi olmayan işveren; taraflardan birinin veya her ikisinin yetki şartlarına sahip olmadığı veya kendisinin bu şartları taşıdığı yolundaki itirazını, nedenlerini de göstererek yazının kendilerine tebliğ edildiği tarihten itibaren altı iş günü içinde mahkemeye yapabilir. Tespit yazısına süresi içinde itiraz edilmemişse sürenin bitimini takip eden altı iş günü içinde; yapılan itiraz reddedilmişse ya da kendisine yetki şartlarına sahip olmadığı bildirilen sendikanın itirazı sonucunda yetki şartlarına sahip olduğunu tespit eden kesinleşmiş mahkeme kararının tebliğ edildiği tarihten itibaren altı iş günü içinde; ilgili sendikaya, Bakanlıkça bir yetki belgesi verilir.

**Explanation**

**Worker:** Any real person working under a contract of employment in any job ( labour law no: 4857/article 2)

**Worker's Union Member :** The number of members of the union on the date of signing the collective agreement.

**Determination of Competency:** The worker's trade union representing at least one percent of the workers engaged in a given branch of activity and more than half of the workers employed in the workplace and forty percent of the workers in the enterprise to be covered by the collective labour agreement shall be authorised to conclude a collective labour agreement covering the workplace or enterprise in question. The workers' union wishing to conclude the collective agreement shall make an application to the Ministry with a request to have its competence verified. An employers' union or an employer not belonging to any union may make an application to the Ministry requesting the Ministry to determine the competent workers' trade union. Upon determining that the workers' trade union is competent according to its records, the Ministry shall communicate the application, within six working days, together with the number of workers employed and the number of union members in the workplace or enterprise concerned, to other workers' trade unions constituted in the same branch of activity and to the employers' union or the employers not belonging to such unions who shall be a party to the agreement.

**Certificate of Competency:** Any workers' or employers' trade union or an employer not belonging to such a union who receives the communication may apply to the competent court within six working days after the receipt of such communication, disputing the competence of either one or both of the parties or claiming that they themselves have the required majority. The Ministry shall issue a certificate of competence to the union concerned within six working days after the expiry of the time limit allowed for an appeal if no objection has been made, or within six working days of receiving notice of the decision that determines that the union has competence as a result of the union's objection or if the court rejects the objection.

**Toplu İş Sözleşmesi:** Toplu iş sözleşmesi, iş sözleşmesinin yapılması, içeriği ve sona ermesine ilişkin hükümleri içerir. Toplu iş sözleşmesi, tarafların karşılıklı hak ve borçları ile sözleşmenin uygulanması ve denetimini ve uyuşmazlıkların çözümü için başvurulacak yolları düzenleyen hükümleri de içerebilir. Toplu iş sözleşmesi yazılı olarak yapılır.

**Arabuluculuk:** Toplu görüşme için kararlaştırılan ilk toplantıya taraflardan biri gelmez veya geldiği hâlde görüşmeye başlamazsa, toplu görüşmeye başladıktan sonra toplantıya devam etmezse veya taraflar toplu görüşme süresi içerisinde anlaşamadıklarını bir tutanakla tespit ederlerse ya da toplu görüşme süresi anlaşma olmaksızın sona ererse, taraflardan biri uyuşmazlığı altı iş günü içinde görevli makama bildirir. Uyuşmazlık yazısını alan görevli makam altı iş günü içinde taraflardan en az birinin katılımı ile veya katılım olmazsa resmî listede bir arabulucu görevlendirir. Tarafların resmî arabulucu listesindeki bir arabulucu ismi üzerinde anlaşma sağlamaları hâlinde, belirlenen kişi görevli makam tarafından o uyuşmazlıkta arabulucu olarak görevlendirilir. Arabulucu, tarafların anlaşmaya varması için her türlü çabayı harcar ve ilgililere önerilerde bulunur. Arabulucunun görevi kendisine yapılacak bildirimden itibaren on beş gün sürer. Bu süre tarafların anlaşması ile en çok altı iş günü uzatılabilir ve görevli makama bildirilir.

**Collective Agreement:** A collective labour agreement shall contain provisions on the conclusion, contents and expiry of a contract of employment.

A Collective labour agreements may also contain other stipulations as to the mutual rights and obligations of the parties, application and supervision of the agreement and the means to be resorted for the settlement of disputes. A collective labour agreement shall be done in written.

**The Mediation:** If either of the parties fails to appear at the first meeting fixed determined for the collective bargaining or, even if present at the meeting, fails to attend the meetings after the commencement of the bargaining or, if the parties record in a report that they have failed to come to an agreement or if the period for collective bargaining terminates without any agreement, one of the parties shall inform the situation to the competent authority in writing within six working days. Otherwise, competence of the workers' trade union shall be void. Upon receiving the dispute in a report on disagreement, the competent authority shall assign a mediator from an official list within six working days with the participation of at least one party or if both parties fail to attend, directly itself. On the condition that the parties agree on a mediator whose name is among the official mediators list, the determined person shall be assigned by the commissioned authority as the mediator for the mentioned dispute. The mediator shall make every effort to bring about a settlement between the parties and make proposals to the interested parties. The term of duty tenure of the mediator shall be 15 days starting from the notification made to him. This term period may be extended for a maximum of six working days with the consent of the parties; the competent authority shall be informed accordingly.



**Yüksek Hakem Kurulu:** Grev oylaması sonucunda grev yapılmaması yönündeki kararın kesinleşmesinden itibaren altı iş günü içinde işçi sendikası; grev ve lokavtın yasak olduğu uyuşmazlıklarda 6356 sayılı Kanununun 50 nci maddenin beşinci fıkrasında belirtilen tutanağın tebliğinden ya da erteleme süresinin uyuşmazlıkla sonuçlanması hâlinde sürenin bitiminden itibaren taraflardan biri altı iş günü içinde Yüksek Hakem Kuruluna başvurabilir. Aksi takdirde işçi sendikasının yetkisi düşer. Yüksek Hakem Kurulu kararları kesindir ve toplu iş sözleşmesi hükmündedir. Yüksek Hakem Kurulu, uyuşmazlığı dosya üzerinde inceler. Gerekli görüldüğü durumlarda taraflar ve ilgililerden uyuşmazlıkla ilgili her türlü bilgi ve belgeyi isteyebilir. Taraflar ve diğer bütün ilgililer, Yüksek Hakem Kurulunun istediği bilgi ve belgeyi vermekle yükümlüdür. Yüksek Hakem Kurulu, görüşlerini öğrenmek istediği kişileri çağırıp dinler veya bunların görüşlerini yazılı ile bildirmelerini ister.

**The Supreme Arbitration Board:** Within six business days following finalization of the decision as to not going on strike as a result of the strike voting, the workers' union; and in respect of the disputes where there is a ban of strike and lockout, within six business days following the date of service of the minutes mentioned in the fifth paragraph of article 50 of the Law 6356, or in case the deferment period results in a dispute, following the expiry of the respective period, either party; may recourse to the High Board of Arbitration. Otherwise, authorization of the workers' union shall be forfeited. Decisions of the High Board of Arbitration shall be final and have the effect of a collective labour agreement. The High Board of Arbitration shall examine the dispute based on the file. Where deemed necessary, it may ask for any information and document regarding the dispute from the parties and concerned persons. The parties and all other concerned persons shall be obliged to provide the information and documents requested by the High Board of Arbitration. The Board shall also call upon and hear those persons whose opinion it seeks, or shall request them to submit their opinions in written.

**Grev:** İşçilerin, topluca çalışmamak suretiyle işyerinde faaliyeti durdurmak veya işin niteliğine göre önemli ölçüde aksatmak amacıyla, aralarında anlaşarak veya bir kuruluşun aynı amaçla topluca çalışmaması için verdiği karara uyarak işi bırakmalarına grev denir. Toplu iş sözleşmesinin yapılması sırasında uyuşmazlık çıkması hâlinde, işçilerin ekonomik ve sosyal durumları ile çalışma şartlarını korumak veya geliştirmek amacıyla, bu Kanun hükümlerine uygun olarak yapılan greve kanuni grev denir. Kanuni grev için aranan şartlar gerçekleşmeden yapılan grev kanun dışıdır.

**Strike:** The expression "strike" means any concerted cessation by workers of their work with the object of halting the activities of a given establishment or of paralysing such activities to a considerable extent, or any abandonment by workers of their work in accordance with a decision taken to that effect by an organisation. Lawful strike means any strike called by workers in accordance with this law with the object of safeguarding or improving their economic and social position and working conditions, in the event of a dispute during negotiations to conclude a collective labour agreement. Unlawful strike means any strike called without fulfilling the conditions for a lawful strike.

**Lokavt:** İşyerinde faaliyetin tamamen durmasına neden olacak tarzda, işveren veya işveren vekili tarafından kendi kararıyla veya bir kuruluşun verdiği karara uyarak, işçilerin topluca işten uzaklaştırılmasına lokavt denir. Toplu iş sözleşmesinin yapılması sırasında uyuşmazlık çıkması ve işçi sendikası tarafından grev kararı alınması hâlinde bu Kanun hükümlerine uygun olarak yapılan lokavta kanuni lokavt denir. Kanuni lokavt için aranan şartlar gerçekleşmeden yapılan lokavt kanun dışıdır.

**Lockout:** Lock-out means any action taken by an employer or his representative, either upon his own initiative or in accordance with a decision taken by an organisation, to collectively suspend workers from work in a manner that completely stops the activities in the workplace. Lawful lock-out means any lock-out ordered in accordance with this law where there is a dispute in the course of negotiations for a collective labour agreement and a decision to call a strike has been taken by the workers' trade union.

**Grev ve Lokavt Kararları:** Grev kararı, 50 nci maddenin beşinci fıkrasında belirtilen uyuşmazlık tutanağının tebliği tarihinden itibaren altmış gün içinde alınabilir ve bu süre içerisinde altı iş günü önceden karşı tarafa bildirilecek tarihte uygulamaya konulabilir. Bu süre içerisinde, grev kararının alınmaması veya uygulanacağı tarihin karşı tarafa bildirilmemesi hâlinde toplu iş sözleşmesi yapma yetkisi düşer. Uyuşmazlığın tarafı olan işveren sendikası veya sendika üyesi olmayan işveren, grev kararının kendisine tebliğinden itibaren altmış gün içinde lokavt kararı alabilir ve bu süre içerisinde altı iş günü önceden karşı tarafa bildirilecek tarihte uygulamaya koyabilir.

**Greve Katılan İşçi Sayısı:** Grev uygulamasına fiilen katılan işçi sayısını verir.

**Greve Katılan İşyeri Sayısı:** Greve giden işyeri veya işletmeye bağlı tüm işyerlerinin sayısını verir.

**Grev Sayısı:** Toplu iş sözleşmesi görüşmelerinde anlaşma sağlanamaması üzerine greve giden işyerlerinin sayısını verir.

**Grev ve Lokavt Yasağı:** Can ve mal kurtarma işlerinde; cenaze işlerinde ve mezarlıklarda; şehir şebeke suyu, elektrik, doğal gaz, petrol üretimi, tasfiyesi ve dağıtım ile nafta veya doğalgazdan başlayan petrokimya işlerinde; bankacılık hizmetlerinde; Millî Savunma Bakanlığı ile Jandarma Genel Komutanlığı ve Sahil Güvenlik Komutanlığınca doğrudan işletilen işyerlerinde; kamu kuruluşlarınca yürütülen itfaiye ve şehir içi toplu taşıma hizmetlerinde ve hastanelerde grev ve lokavt yapılamaz. Cumhurbaşkanı, genel hayatı önemli ölçüde etkileyen doğa olaylarının gerçekleştiği yerlerde bu durumun devamı süresince yürürlükte kalmak kaydıyla gerekli gördüğü işyerlerinde grev ve lokavtı yasaklayabilir. Yasağın kalkmasından itibaren altmış gün içinde altı iş günü önce karşı tarafa bildirilmek kaydıyla grev ve lokavt uygulamasına devam edilir.

**Decision to Call a Strike and Lockout:** A decision to call a strike may be taken in sixty days following the notification date of the report on the dispute referred to in the fifth paragraph of Article 50 and put into practice within this period, and the date of the strike shall be communicated to the counter-party six working days beforehand. If a decision to call a strike is not taken or its implementation date is not communicated to the counter-party within the mentioned period, authority to conclude a collective labour agreement shall end. The employers' union, or the employer not member to any union, may take a lock-out decision within sixty working days of the date on which the decision to call a strike is communicated to him and shall put into practice within this period and the date of the lock-out shall be communicated to the other party six working days beforehand.

**Number of Workers Involved (In a strike):** It gives the number of workers involved in a strike by stopping work.

**Number of Work-places:** It gives the number of work-places belonging to the main establishments or enterprises.

**Number of Strikes:** It gives the number of establishments on which the strike was practised, after the event of a dispute during collective bargaining.

**Prohibition of Strikes and Lockouts:** It shall not be lawful to call a strike or order a lock-out in the following works: Life or property-saving, funeral and mortuary, production, refining and distribution of city water, electricity, natural gas and petroleum as well as petrochemical works, production of which starts from naphtha or natural gas; banking services; in workplaces operated directly by Ministry of National Defence, General Command of Gendarmerie and Coast Guard Command, fire fighting and urban public transportation services carried out by public institutions and in hospitals. Where the life of the community is paralysed by natural disaster, President may prohibit strikes and lock-outs in the workplaces located in such areas as may be necessary, provided that it will be effective for as long as the situation continues. The strike and lock-out shall be implemented within sixty days after the prohibition is lifted, provided that the opposite party is informed six working days beforehand.

**Grev Oylamasında Grevin Reddi:** Grev kararının işyerinde ilan edildiği tarihte o işyerinde çalışan işçilerin en az dörtte birinin ilan tarihinden itibaren altı iş günü içinde işyerinin bağlı bulunduğu görevli makama yazılı başvurusu üzerine, görevli makamca talebin yapılmasından başlayarak altı iş günü içinde grev oylaması yapılır. Oylamaya ilişkin itirazlar, oylama gününden başlayarak üç iş günü içinde mahkemeye yapılır. İtiraz, mahkemece üç iş günü içinde kesin olarak karara bağlanır.

**Grev ve Lokavt Ertelemesi:** Genel sağlığı veya millî güvenliği bozucu nitelikte ise Cumhurbaşkanı bu uyuşmazlıkta grev ve lokavtı altmış gün süre ile erteleyebilir. Erteleme süresi, kararın yayımı tarihinde başlar. Erteleme kararının yürürlüğe girmesi üzerine, 60 nci maddenin yedinci fıkrasına göre belirlenen arabulucu, uyuşmazlığın çözümü için erteleme süresince her türlü çabayı gösterir. Erteleme süresi içerisinde taraflar aralarında anlaşarak uyuşmazlığı özel hakeme de götürebilir. Erteleme süresinin sonunda anlaşma sağlanamazsa, altı iş günü içinde taraflardan birinin başvurusu üzerine uyuşmazlık Yüksek Hakem Kurulunca çözülür.

**Grev ve Lokavtın Başlaması:** Grev ve lokavt kararı, uyuşmazlık tutanağının tebliği tarihinden itibaren altmış gün içinde alınabilir ve bu süre içerisinde altı iş günü önceden karşı tarafa bildirilecek tarihte uygulamaya konulabilir. Bu süre içerisinde, grev ve lokavt kararının alınmaması veya uygulanacağı tarihin karşı tarafa bildirilmemesi hâlinde toplu iş sözleşmesi yapma yetkisi düşer. Grev ve lokavt kararları, kararı alan tarafça işyeri veya işyerlerinde derhâl ilan edilir.

**Katılım Oranı:** Greve katılan işçi sayısının toplam işçi sayısına olan oranıdır.

**Kaybolan İşgünü Sayısı:** Greve katılan işçi sayısının işgünü sayısı ile çarpımı ile bulunur. Hesaplama ulusal bayram ve genel tatil günleri ile hafta tatili günü (Kamu işyerlerinde cumartesi günleri de tatil olarak alınmaktadır) dışında kalan günler işgünü olarak kabul edilmektedir.

**Sendika:** İşçilerin ve işverenlerin çalışma ilişkilerinde, ortak ekonomik sosyal hak ve menfaatlerini korumak ve geliştirmek için meydana getirdikleri tüzel kişiliğe sahip kuruluşlardır.

**Rejection of Strike in Strike Ballot:** If one fourth of the workers employed in that workplace on the date of announcement of a decision to call a strike within six working days following its announcement apply in writing to the competent authority that the relevant work place is affiliated to, vote regarding the strike shall be taken within six working days following this application. Objections regarding this vote shall be made to the local court having jurisdiction in labour matters within three working days starting from day of the voting. The court shall take a final decision regarding the objection within three working days.

**Suspension of Strikes and Lockout:** A lawful strike or lock-out that has been called, ordered or commenced may be suspended by President for 60 days with a decree if it is prejudicial to public health or national security. The suspension shall come into force on the date of publication of the decree. After a suspension decree has entered into force, a mediator designated according to seventh paragraph of Article 50 shall make every effort for the settlement of the dispute during the suspension period. During the suspension period, the parties may also agree to refer the dispute to a private arbitrator. If an agreement is not reached before the expiry date of the suspension period, the High Board of Arbitration settles the dispute upon the application of the either parties within six working days.

**Commencement of a Strike or Lockout:** A decision to call a strike and lock-out may be taken in sixty days following notification date of the report and put into practice within this period, and the date of the strike shall be communicated to the counter-party six working days beforehand. If a decision to call a strike is not taken or its implementation date is not communicated to the counter-party within the mentioned period, authority to conclude a collective labour agreement shall end. The decision to call a strike and lock-out shall immediately be announced in the workplace or the workplaces by the party who has taken the said decision.

**Participation Rate:** Indicates the ratio of number of workers involved in a strike to the number of total workers employed in the establishment.

**Number of Work-days not Worked:** Means the amount of time not worked calculated by multiplying the number of workers involved with the number of work-days. In calculation; the work-days deemed to be are the days excluding national and public holidays and Sundays (Saturdays in public sector).

**Trade union:** The associations of workers and employers which are established to protect and improve joint economical and social rights and benefits of their members in labour affairs.

**Sınıflamalar:** Ekonomik faaliyet

**Classification:** Economic activities

**Ekonomik faaliyetler:** NACE Rev. 2

**Economic activities:** NACE Rev. 2

**Meslek sınıflamaları :** ISCO 08

**Occupation classifications:** ISCO 08

**Eğitim sınıflaması:** Uluslararası Standart Eğitim Sınıflaması (ISCED,1997)

**Education Classifications** International Standard Classification of Education, 1997

**Hedef kitle:** Kurum/kuruluşlar, akademisyen ve öğrenciler.

**Target Population:** Institutions/organisations, academics and students.

**Coğrafi kapsam:** Tüm Türkiye, iller.

**Geographical coverage:** Turkey, Provinces.

**Coğrafi düzey:** Türkiye İstatistik Bölge Birimleri Sınıflandırması (Türkiye İBBS)

**Geographic level:** Turkey Statistical Regional Units Classification (Nomenclature of Territorial Units for Statistics-NUTS )

**Sektörel kapsam:** Sektörel kapsam İşkollarına göre düzenlenmiştir.

**Sectoral coverage:** Sectoral coverage is regulated according to branches of activities.

**Zaman kapsamı:** Yıllık, aylık.

**Time Coverage:** Annual, monthly.

**Diğer kapsam:** İşyeri ve işletmeler için işyeri büyüklüğüne ve işçi sayısı, işkolu, cinsiyet, kamu-özel

**Other Coverage:** For workplaces and enterprises the size of the workplace and the number of workers, branch of activities, gender, public-private sector.

**Kapsamdaki sınırlılıklar:** Kapsamda sınırlılık bulunmamaktadır.

**Limitations in coverage:** There is no limitation in coverage.

**İstatistik birim:** İşçi, Sendikaya üyesi işçi, Kamu görevlisi, Sendika üyesi kamu görevlisi, İşyeri, İşletme

**Statistical unit:** Workers, public officers, Union member of workers and public officers, Workplaces, Enterprises.

**Temel dönem/yıl:** Ocak, Temmuz/İlgili yıl

**Base period/year:** January, July/ relative year

**Referans dönemi:** Yayınlandığı yıldan bir önceki yıla ait verileri kapsamaktadır.

**Reference period:** It covers the data of the previous year from the year of publication.

**Verinin toplama sıklığı:** Veriler yıllık olarak alınmaktadır.

**Frequency of data collection:** Data are collected annually.

**Verinin yayımlama sıklığı:** İstatistiklerin yayımlanma sıklığı yıllıktır.

**Frequency of publication of data:** The frequency of publication of statistics is annual.

**Veri kaynakları:** İdari kayıtlar

**Data sources:** Administrative records

**Mevsimsel düzeltme:** Mevsimsel düzeltme yapılmamaktadır.

**Seasonal adjustment :** Seasonal adjustment is not applied.

**İstatistiklerin toplanması, işlenmesi ve dağıtımına ilişkin sorumluluk:** Verilerin toplanması Çalışma Genel Müdürlüğü tarafından, işlenmesi Toplu İş Sözleşmesi Dairesi Başkanlığı ile Sendikalar Dairesi Başkanlığı tarafından ve yayımlanması ise Çalışma İstatistikleri Dairesi tarafından gerçekleştirilmektedir.

**Responsibility for the collection, processing and distribution of statistics:** Data is collected by the General Directorate of Labor, processed by the Department of Collective Bargaining, Department of Trade Unions, and published by the Department of Labour Statistics.

## 1.1 Sektörlere göre yapılan yetki tespitleri

*Determinations of competence issued by sector*

Yıl Year	Sektör Sector	Tespit sayısı Number of determinations	İşyeri sayısı Number of workplaces	İşçi sayısı Number of workers
2011	Kamu / Public	1.684	11.819	242.400
	Özel / Private	787	5.695	237.694
	<b>Toplam / Total</b>	<b>2.471</b>	<b>17.514</b>	<b>480.094</b>
2012	Kamu / Public	1.440	5.901	120.700
	Özel / Private	885	3.924	403.262
	<b>Toplam / Total</b>	<b>2.325</b>	<b>9.825</b>	<b>523.962</b>
2013	Kamu / Public	2.126	16.168	272.957
	Özel / Private	852	5.326	264.607
	<b>Toplam / Total</b>	<b>2.978</b>	<b>21.494</b>	<b>537.564</b>
2014	Kamu / Public	1.045	4.497	99.041
	Özel / Private	992	9.104	442.565
	<b>Toplam / Total</b>	<b>2.037</b>	<b>13.601</b>	<b>541.606</b>
2015	Kamu / Public	991	14.963	253.637
	Özel / Private	3.617	12.027	656.794
	<b>Toplam / Total</b>	<b>4.608</b>	<b>26.990</b>	<b>910.431</b>
2016	Kamu / Public	1.009	5.394	99.759
	Özel / Private	3.749	8.906	576.215
	<b>Toplam / Total</b>	<b>4.758</b>	<b>14.300</b>	<b>675.974</b>
2017	Kamu / Public	1.035	13.664	227.968
	Özel / Private	4.889	11.674	748.574
	<b>Toplam / Total</b>	<b>5.924</b>	<b>25.338</b>	<b>976.542</b>
2018	Kamu / Public	1.136	10.667	255.587
	Özel / Private	2.175	6.451	441.256
	<b>Toplam / Total</b>	<b>3.311</b>	<b>17.118</b>	<b>696.843</b>
2019	Kamu / Public	1.395	12.515	351.317
	Özel / Private	1.755	9.741	627.604
	<b>Toplam / Total</b>	<b>3.150</b>	<b>22.256</b>	<b>978.921</b>
2020	Kamu / Public	1.654	11.241	377.617
	Özel / Private	1.476	5.894	371.351
	<b>Toplam / Total</b>	<b>3.130</b>	<b>17.135</b>	<b>748.968</b>
2021	Kamu / Public	1.454	18.557	497.237
	Özel / Private	1.834	6.555	667.460
	<b>Toplam / Total</b>	<b>3.288</b>	<b>25.112</b>	<b>1.164.697</b>

Not: 2011, 2012, 2013, 2014, 2015, 2016, 2017, 2018, 2019, 2020 yılı bilgileri geriye dönük olarak revize edilmiştir.  
 Note: 2011, 2012, 2013, 2014, 2015, 2016, 2017, 2018, 2019, 2020 data has been revised retrospectively.

## 1.2 Sektörlere göre verilen yetki belgeleri

Certificates of competency given by and sector

Yıl Year	Sektör Sector	Yetki sayısı Number of competences	İşyeri sayısı Number of workplaces	İşçi sayısı Number of workers
2011	Kamu / Public	1.648	11.310	230.605
	Özel / Private	768	5.498	242.196
	<b>Toplam / Total</b>	<b>2.416</b>	<b>16.808</b>	<b>472.801</b>
2012	Kamu / Public	1.120	4.081	115.231
	Özel / Private	709	3.081	345.303
	<b>Toplam / Total</b>	<b>1.829</b>	<b>7.162</b>	<b>460.534</b>
2013	Kamu / Public	2.351	16.261	276.301
	Özel / Private	962	4.356	312.277
	<b>Toplam / Total</b>	<b>3.313</b>	<b>20.617</b>	<b>588.578</b>
2014	Kamu / Public	1.185	5.991	115.246
	Özel / Private	859	8.028	406.645
	<b>Toplam / Total</b>	<b>2.044</b>	<b>14.019</b>	<b>521.891</b>
2015	Kamu / Public	1.009	14.120	258.599
	Özel / Private	2.896	8.712	511.061
	<b>Toplam / Total</b>	<b>3.905</b>	<b>22.832</b>	<b>769.660</b>
2016	Kamu / Public	986	5.964	99.593
	Özel / Private	3.647	8.910	632.644
	<b>Toplam / Total</b>	<b>4.633</b>	<b>14.874</b>	<b>732.237</b>
2017	Kamu / Public	1.026	12.949	212.691
	Özel / Private	4.846	11.192	688.526
	<b>Toplam / Total</b>	<b>5.872</b>	<b>24.141</b>	<b>901.217</b>
2018	Kamu / Public	1.029	6.938	172.474
	Özel / Private	1.503	5.646	395.733
	<b>Toplam / Total</b>	<b>2.532</b>	<b>12.584</b>	<b>568.207</b>
2019	Kamu / Public	1.405	15.876	420.238
	Özel / Private	1.741	8.039	662.252
	<b>Toplam / Total</b>	<b>3.146</b>	<b>23.915</b>	<b>1.082.490</b>
2020	Kamu / Public	1.471	9.315	319.384
	Özel / Private	1.395	7.276	364.871
	<b>Toplam / Total</b>	<b>2.866</b>	<b>16.591</b>	<b>684.255</b>
2021	Kamu / Public	1.662	20.290	509.995
	Özel / Private	1.859	6.718	632.013
	<b>Toplam / Total</b>	<b>3.521</b>	<b>27.008</b>	<b>1.142.008</b>

Not: 2011, 2012, 2013, 2014, 2015, 2016, 2017,2018,2019,2020 yılı bilgileri geriye dönük olarak revize edilmiştir.

Note:2011, 2012, 2013, 2014, 2015, 2016,2017,2018,2019,2020 data has been revised retrospectively.

## 1.3 Sektörlere göre imzalanan toplu iş sözleşmeleri

Collective agreements signed by sector

Yıl Year	Sektör Sector	Sözleşme sayısı Number of agreements	İşyeri sayısı Number of workplaces	İşçi sayısı Number of workers
2011	Kamu / Public	1.334	8.741	198.051
	Özel / Private	806	7.433	305.450
	<b>Toplam / Total</b>	<b>2.140</b>	<b>16.174</b>	<b>503.501</b>
2012	Kamu / Public	1.176	5.173	100.845
	Özel / Private	327	1.492	126.827
	<b>Toplam / Total</b>	<b>1.503</b>	<b>6.665</b>	<b>227.672</b>
2013	Kamu / Public	1.834	12.453	232.986
	Özel / Private	812	4.904	428.943
	<b>Toplam / Total</b>	<b>2.646</b>	<b>17.357</b>	<b>661.929</b>
2014	Kamu / Public	1.180	6.637	111.156
	Özel / Private	501	5.831	258.267
	<b>Toplam / Total</b>	<b>1.681</b>	<b>12.468</b>	<b>369.423</b>
2015	Kamu / Public	892	13.076	244.589
	Özel / Private	745	5.487	415.965
	<b>Toplam / Total</b>	<b>1.637</b>	<b>18.563</b>	<b>660.554</b>
2016	Kamu / Public	797	4.861	65.303
	Özel / Private	1.932	4.864	416.333
	<b>Toplam / Total</b>	<b>2.729</b>	<b>9.725</b>	<b>481.636</b>
2017	Kamu / Public	856	12.320	223.440
	Özel / Private	3.613	10.723	576.746
	<b>Toplam / Total</b>	<b>4.469</b>	<b>23.043</b>	<b>800.186</b>
2018	Kamu / Public	868	5.010	80.127
	Özel / Private	2.649	6.522	539.182
	<b>Toplam / Total</b>	<b>3.517</b>	<b>11.532</b>	<b>619.309</b>
2019	Kamu / Public	1.112	12.588	306.109
	Özel / Private	1.193	5.643	428.187
	<b>Toplam / Total</b>	<b>2.305</b>	<b>18.231</b>	<b>734.296</b>
2020	Kamu / Public	924	7.521	166.902
	Özel / Private	902	7.500	500.222
	<b>Toplam / Total</b>	<b>1.826</b>	<b>15.021</b>	<b>667.124</b>
2021	Kamu / Public	1.761	19.110	599.622
	Özel / Private	1.660	6.887	436.384
	<b>Toplam / Total</b>	<b>3.421</b>	<b>25.997</b>	<b>1.036.006</b>

Not: 2011, 2012, 2013, 2014, 2015, 2016, 2017,2018,2019,2020 yılı bilgileri geriye dönük olarak revize edilmiştir.

Note: 2011, 2012, 2013, 2014, 2015, 2016, 2017,2018,2019,2020 data has been revised retrospectively.

## 1.4 İşyeri büyüklüklerine göre imzalanan toplu iş sözleşmeleri

Collective agreements signed by workplace size

Yıl Year	Sektör Sector	İşyeri büyüklüğü Workplace size									
		1-10 Kişi Person	11-25 Kişi Person	26-50 Kişi Person	51-100 Kişi Person	101-250 Kişi Person	251-500 Kişi Person	501-750 Kişi Person	751-999 Kişi Person	1000+ Kişi Person	Toplam Total
2011	Kamu / Public	494	372	173	109	102	48	8	7	21	1.334
	Özel / Private	189	91	77	82	135	115	46	18	53	806
	<b>Toplam / Total</b>	<b>683</b>	<b>463</b>	<b>250</b>	<b>191</b>	<b>237</b>	<b>163</b>	<b>54</b>	<b>25</b>	<b>74</b>	<b>2.140</b>
2012	Kamu / Public	374	298	149	99	136	88	13	11	8	1.176
	Özel / Private	37	36	36	30	73	57	25	10	23	327
	<b>Toplam / Total</b>	<b>411</b>	<b>334</b>	<b>185</b>	<b>129</b>	<b>209</b>	<b>145</b>	<b>38</b>	<b>21</b>	<b>31</b>	<b>1.503</b>
2013	Kamu / Public	903	458	168	104	104	50	12	9	26	1.834
	Özel / Private	199	88	60	82	156	106	39	23	59	812
	<b>Toplam / Total</b>	<b>1.102</b>	<b>546</b>	<b>228</b>	<b>186</b>	<b>260</b>	<b>156</b>	<b>51</b>	<b>32</b>	<b>85</b>	<b>2.646</b>
2014	Kamu / Public	463	315	137	96	110	33	10	4	12	1.180
	Özel / Private	40	52	52	62	118	76	41	18	42	501
	<b>Toplam / Total</b>	<b>503</b>	<b>367</b>	<b>189</b>	<b>158</b>	<b>228</b>	<b>109</b>	<b>51</b>	<b>22</b>	<b>54</b>	<b>1.681</b>
2015	Kamu / Public	258	221	124	96	108	29	20	6	30	892
	Özel / Private	170	84	76	85	121	96	43	21	49	745
	<b>Toplam / Total</b>	<b>428</b>	<b>305</b>	<b>200</b>	<b>181</b>	<b>229</b>	<b>125</b>	<b>63</b>	<b>27</b>	<b>79</b>	<b>1.637</b>
2016	Kamu / Public	246	196	112	102	91	27	9	4	10	797
	Özel / Private	309	362	299	276	321	207	61	31	66	1.932
	<b>Toplam / Total</b>	<b>555</b>	<b>558</b>	<b>411</b>	<b>378</b>	<b>412</b>	<b>234</b>	<b>70</b>	<b>35</b>	<b>76</b>	<b>2.729</b>
2017	Kamu / Public	262	208	123	87	90	34	13	8	31	856
	Özel / Private	1.015	694	591	466	418	239	80	35	75	3.613
	<b>Toplam / Total</b>	<b>1.277</b>	<b>902</b>	<b>714</b>	<b>553</b>	<b>508</b>	<b>273</b>	<b>93</b>	<b>43</b>	<b>106</b>	<b>4.469</b>
2018	Kamu / Public	266	207	126	119	82	39	11	8	10	868
	Özel / Private	846	487	382	301	298	167	67	34	67	2.649
	<b>Toplam / Total</b>	<b>1.112</b>	<b>694</b>	<b>508</b>	<b>420</b>	<b>380</b>	<b>206</b>	<b>78</b>	<b>42</b>	<b>77</b>	<b>3.517</b>
2019	Kamu / Public	272	242	157	137	144	61	26	19	54	1.112
	Özel / Private	210	224	160	144	182	125	55	24	69	1.193
	<b>Toplam / Total</b>	<b>482</b>	<b>466</b>	<b>317</b>	<b>281</b>	<b>326</b>	<b>186</b>	<b>81</b>	<b>43</b>	<b>123</b>	<b>2.305</b>
2020	Kamu / Public	218	209	142	121	126	48	22	8	30	924
	Özel / Private	134	122	120	107	176	99	46	24	74	902
	<b>Toplam / Total</b>	<b>352</b>	<b>331</b>	<b>262</b>	<b>228</b>	<b>302</b>	<b>147</b>	<b>68</b>	<b>32</b>	<b>104</b>	<b>1.826</b>
2021	Kamu / Public	429	330	223	216	253	109	60	42	99	1.761
	Özel / Private	288	393	219	215	237	141	50	33	84	1.660
	<b>Toplam / Total</b>	<b>717</b>	<b>723</b>	<b>442</b>	<b>431</b>	<b>490</b>	<b>250</b>	<b>110</b>	<b>75</b>	<b>183</b>	<b>3.421</b>

Not: 2011, 2012, 2013, 2014, 2015, 2016, 2017, 2018, 2019, 2020 yılı bilgileri geriye dönük olarak revize edilmiştir.

Note: 2011, 2012, 2013, 2014, 2015, 2016, 2017, 2018, 2019, 2020 data has been revised retrospectively.



## 1.5 Aylara göre imzalanan toplu iş sözleşmeleri, 2021

Collective agreements signed by months, 2021

Ay Month	Sektör / Sector	Sözleşme sayısı	İşyeri sayısı	İşçi sayısı	Üye işçi sayısı
		Number of agreements	Number of workplaces	Number of workers	Number of members
Ocak January	Kamu / Public	278	1.813	64.037	50.362
	Özel / Private	160	839	78.718	63.793
	<b>Toplam / Total</b>	<b>438</b>	<b>2.652</b>	<b>142.755</b>	<b>114.155</b>
Şubat February	Kamu / Public	176	544	20.374	16.653
	Özel / Private	162	900	41.425	31.742
	<b>Toplam / Total</b>	<b>338</b>	<b>1.444</b>	<b>61.799</b>	<b>48.395</b>
Mart March	Kamu / Public	327	1.491	86.765	66.905
	Özel / Private	199	638	38.606	28.938
	<b>Toplam / Total</b>	<b>526</b>	<b>2.129</b>	<b>125.371</b>	<b>95.843</b>
Nisan April	Kamu / Public	126	615	26.396	20.816
	Özel / Private	119	400	28.030	21.764
	<b>Toplam / Total</b>	<b>245</b>	<b>1.015</b>	<b>54.426</b>	<b>42.580</b>
Mayıs May	Kamu / Public	106	565	15.195	11.455
	Özel / Private	89	196	16.051	12.706
	<b>Toplam / Total</b>	<b>195</b>	<b>761</b>	<b>31.246</b>	<b>24.161</b>
Haziran June	Kamu / Public	138	638	17.493	14.404
	Özel / Private	196	1.506	87.208	65.419
	<b>Toplam / Total</b>	<b>334</b>	<b>2.144</b>	<b>104.701</b>	<b>79.823</b>
Temmuz July	Kamu / Public	83	352	11.430	9.005
	Özel / Private	128	303	26.210	19.975
	<b>Toplam / Total</b>	<b>211</b>	<b>655</b>	<b>37.640</b>	<b>28.980</b>
Ağustos August	Kamu / Public	102	556	28.726	26.270
	Özel / Private	101	380	21.864	14.952
	<b>Toplam / Total</b>	<b>203</b>	<b>936</b>	<b>50.590</b>	<b>41.222</b>
Eylül September	Kamu / Public	195	7.436	222.542	190.986
	Özel / Private	198	1.043	51.909	37.641
	<b>Toplam / Total</b>	<b>393</b>	<b>8.479</b>	<b>274.451</b>	<b>228.627</b>
Ekim October	Kamu / Public	104	2.909	64.900	54.537
	Özel / Private	94	330	22.070	15.656
	<b>Toplam / Total</b>	<b>198</b>	<b>3.239</b>	<b>86.970</b>	<b>70.193</b>
Kasım November	Kamu / Public	69	1.975	30.883	28.893
	Özel / Private	98	181	11.293	8.584
	<b>Toplam / Total</b>	<b>167</b>	<b>2.156</b>	<b>42.176</b>	<b>37.477</b>
Aralık December	Kamu / Public	57	216	10.881	8.601
	Özel / Private	116	171	13.000	9.756
	<b>Toplam / Total</b>	<b>173</b>	<b>387</b>	<b>23.881</b>	<b>18.357</b>
Toplam Total	Kamu / Public	1.761	19.110	599.622	498.887
	Özel / Private	1.660	6.887	436.384	330.926
	<b>Toplam / Total</b>	<b>3.421</b>	<b>25.997</b>	<b>1.036.006</b>	<b>829.813</b>

**1.6 İşkollarına göre imzalanan toplu iş sözleşmeleri, 2021**  
*Collective agreements signed by economic activity, 2021*

İşkolu no Nu. of ec. ac.	İşkolu Economic activity	Toplu iş sözleşme sayısı Number of collective agreements			İşyeri sayısı Number of workplaces			İşçi sayısı Number of workers			Üye işçi sayısı Number of members		
		Kamu Public	Özel Private	Toplam Total	Kamu Public	Özel Private	Toplam Total	Kamu Public	Özel Private	Toplam Total	Kamu Public	Özel Private	Toplam Total
1	<b>Avcılık, Balıkçılık, Tarım ve Ormancılık</b> <i>Hunting and fisheries, agriculture and forestry</i>	7	7	14	1.245	16	1.261	13.044	496	13.540	12.209	313	12.522
2	<b>Gıda Sanayii</b> <i>Food industry</i>	10	84	94	125	240	365	16.971	39.046	56.017	16.576	28.441	45.017
3	<b>Madencilik ve Taş Ocakları</b> <i>Mining and stone quarries</i>	8	18	26	137	69	206	14.388	17.023	31.411	14.178	13.101	27.279
4	<b>Petrol, Kimya, Lastik, Plastik ve İlaç</b> <i>Petroleum, chemicals, rubber, plastics and medicine</i>	8	70	78	71	149	220	7.957	31.328	39.285	5.106	23.559	28.665
5	<b>Dokuma, Hazır Giyim ve Deri</b> <i>Textile, ready-made clothing and leather</i>	0	38	38	0	73	73	0	11.236	11.236	0	7.697	7.697
6	<b>Ağaç ve Kağıt</b> <i>Wood and paper</i>	2	29	31	43	63	106	17	7.943	7.960	16	5.606	5.622
7	<b>İletişim</b> <i>Communication</i>	3	2	5	50	484	534	928	18.331	19.259	796	11.703	12.499
8	<b>Basın, Yayın ve Gazetecilik</b> <i>Printed and published materials and journalism</i>	5	14	19	7	57	64	361	2.751	3.112	356	1.995	2.351
9	<b>Banka, Finans ve Sigorta</b> <i>Banking, finance and insurance</i>	4	9	13	10	78	88	16.674	64.055	80.729	13.273	49.117	62.390
10	<b>Ticaret, Büro, Eğitim ve Güzel Sanatlar</b> <i>Commerce, office, education and fine arts</i>	172	53	225	4.524	1.611	6.135	106.509	24.482	130.991	87.713	17.226	104.939
11	<b>Çimento, Toprak ve Cam</b> <i>Cement, clay and glass</i>	2	20	22	3	48	51	770	9.815	10.585	740	7.102	7.842
12	<b>Metal</b> <i>Metal</i>	4	129	133	77	255	332	3.240	53.507	56.747	3.034	38.931	41.965
13	<b>İnşaat</b> <i>Construction</i>	9	7	16	1.327	192	1.519	29.535	11.756	41.291	27.657	8.964	36.621
14	<b>Enerji</b> <i>Energy</i>	77	325	402	869	960	1.829	29.810	36.821	66.631	27.080	28.630	55.710
15	<b>Taşımacılık</b> <i>Transport</i>	12	149	161	47	747	794	5.931	15.170	21.101	4.540	11.270	15.810
16	<b>Gemi Yapımı ve Deniz Taş., Ardiye ve Antrepoculuk</b> <i>Shipbuilding and maritime transportation, warehouse and storage</i>	8	43	51	91	122	213	3.554	5.475	9.029	3.151	3.985	7.136
17	<b>Sağlık ve Sosyal Hizmetler</b> <i>Health and social services</i>	50	8	58	2.616	52	2.668	80.544	1.636	82.180	61.848	1.319	63.167
18	<b>Konaklama ve Eğlence İşleri</b> <i>Accommodation and entertainment</i>	35	22	57	332	26	358	7.016	1.795	8.811	5.234	1.176	6.410
19	<b>Savunma ve Güvenlik</b> <i>Defence and security</i>	75	202	277	1.195	442	1.637	31.960	26.958	58.918	29.269	23.581	52.850
20	<b>Genel İşler</b> <i>General affairs</i>	1.270	431	1.701	6.341	1.203	7.544	230.413	56.760	287.173	186.111	47.210	233.321
<b>Toplam / Total</b>		<b>1.761</b>	<b>1.660</b>	<b>3.421</b>	<b>19.110</b>	<b>6.887</b>	<b>25.997</b>	<b>599.622</b>	<b>436.384</b>	<b>1.036.006</b>	<b>498.887</b>	<b>330.926</b>	<b>829.813</b>

## 1.7 İllere göre imzalanan toplu iş sözleşmeleri, 2021

Collective agreements signed by province, 2021

İl Province	Sözleşme sayısı Number of agreements	İşyeri sayısı Number of workplaces	İşçi sayısı Number of workers	Üye işçi sayısı Number of members
1 Adana	61	315	18.918	15.460
2 Adıyaman	27	51	1.086	995
3 Afyonkarahisar	54	192	2.750	2.089
4 Ağrı	13	24	1.014	776
5 Amasya	14	52	4.586	3.662
6 Ankara	341	12.456	317.245	262.947
7 Antalya	55	185	7.423	5.502
8 Artvin	14	35	652	567
9 Aydın	24	89	4.916	4.447
10 Balıkesir	64	284	9.519	7.922
11 Bilecik	14	49	1.147	800
12 Bingöl	16	58	968	841
13 Bitlis	16	37	803	643
14 Bolu	16	63	1.535	934
15 Burdur	18	58	901	735
16 Bursa	94	303	22.972	17.765
17 Çanakkale	47	144	7.141	6.193
18 Çankırı	17	37	1.295	905
19 Çorum	20	36	2.910	2.448
20 Denizli	45	162	7.121	4.707
21 Diyarbakır	37	153	10.629	6.223
22 Edirne	26	168	2.806	2.448
23 Elazığ	34	87	4.152	3.766
24 Erzincan	28	90	734	648
25 Erzurum	63	212	9.689	8.385
26 Eskişehir	58	254	20.922	17.308
27 Gaziantep	65	268	12.040	10.698
28 Giresun	18	53	1.280	996
29 Gümüşhane	13	47	533	444
30 Hakkari	9	28	611	468
31 Hatay	38	186	15.972	11.526
32 Isparta	31	57	2.823	1.958
33 Mersin	33	156	6.362	4.554
34 İstanbul	339	2.733	206.690	157.930
35 İzmir	145	759	53.392	42.628
36 Kars	25	71	1.672	1.341
37 Kastamonu	36	102	1.579	1.234
38 Kayseri	79	161	13.365	10.840
39 Kırklareli	40	113	3.581	2.405
40 Kırşehir	28	61	2.212	1.546

## 1.7 İllere göre imzalanan toplu iş sözleşmeleri, 2021 (devam)

Collective agreements concluded by province, 2021 (continued)

İl Province	Sözleşme sayısı Number of agreements	İşyeri sayısı Number of work places	İşçi sayısı Number of workers	Üye işçi sayısı Number of members	
41	Kocaeli	94	298	30.227	23.399
42	Konya	98	307	23.718	17.456
43	Kütahya	77	259	15.951	13.524
44	Malatya	31	100	5.871	4.182
45	Manisa	58	208	11.898	9.108
46	Kahramanmaraş	37	185	7.671	6.256
47	Mardin	21	73	3.513	1.898
48	Muğla	28	86	6.737	5.676
49	Muş	11	20	438	397
50	Nevşehir	24	63	1.395	1.125
51	Niğde	20	47	1.013	732
52	Ordu	23	107	4.080	2.873
53	Rize	42	187	13.238	12.324
54	Sakarya	62	135	9.346	7.707
55	Samsun	62	354	11.639	8.871
56	Siirt	8	23	178	135
57	Sinop	10	23	315	247
58	Sivas	44	124	2.593	2.214
59	Tekirdağ	36	236	12.558	10.234
60	Tokat	28	77	2.552	2.104
61	Trabzon	37	90	3.695	3.583
62	Tunceli	14	32	646	612
63	Şanlıurfa	49	150	10.818	8.017
64	Uşak	15	33	1.957	1.711
65	Van	41	102	3.091	2.561
66	Yozgat	26	91	756	536
67	Zonguldak	43	144	8.899	7.086
68	Aksaray	28	67	1.908	1.064
69	Bayburt	5	38	383	322
70	Karaman	29	81	1.339	1.164
71	Kırıkkale	29	40	1.177	1.067
72	Batman	34	43	1.163	1.000
73	Şırnak	18	38	1.601	947
74	Bartın	15	40	721	649
75	Ardahan	13	37	283	204
76	İğdır	13	48	721	669
77	Yalova	27	93	2.023	1.689
78	Karabük	11	49	5.481	4.164
79	Kilis	4	20	32	28
80	Osmaniye	15	71	1.708	1.357
81	Düzce	22	80	4.326	3.047
Gruba Bağlı Tisler (*)		4	1.309	32.401	30.190
<b>Toplam/Total</b>		<b>3.421</b>	<b>25.997</b>	<b>1.036.006</b>	<b>829.813</b>

(\*) İl bilgisi bilinmemektedir. Grup toplu iş sözleşmesi, tarafların anlaşması üzerine bir işçi sendikası ile bir işveren sendikası arasında, birden çok üye işverene ait aynı işkolunda kurulu işyerleri ve işletmeleri kapsamak üzere yapılır. (6356/34)

(\*)City information is not known. Group collective bargaining is held between a labor union and an employer's association, on agreement of the parties, in a way to cover the work places and establishments on the same industry which belong to more than one employer (6356/34).

1.8 Arabuluculuk çalışmaları  
Mediation activities

Yıl Year	Arabuluculuk sonuçları Result of mediations	Arabuluculuk sayısı Number of mediations	Kapsadığı uyuşmazlık sayısı Number of disputes comprised	İşyeri sayısı Number of workplaces	İşçi sayısı Number of workers
2011	Anlaşma ile sonuçlanan Concluded with a settlement	125	125	789	19.127
	Uyuşmazlık ile sonuçlanan Disagreement	290	341	3.770	196.245
	<b>Toplam / Total</b>	<b>415</b>	<b>466</b>	<b>4.559</b>	<b>215.372</b>
2012	Anlaşma ile sonuçlanan Concluded with a settlement	72	72	1.374	14.845
	Uyuşmazlık ile sonuçlanan Disagreement	178	178	1.458	75.312
	<b>Toplam / Total</b>	<b>250</b>	<b>250</b>	<b>2.832</b>	<b>90.157</b>
2013	Anlaşma ile sonuçlanan Concluded with a settlement	139	139	5.858	77.941
	Uyuşmazlık ile sonuçlanan Disagreement	490	736	5.436	430.885
	<b>Toplam / Total</b>	<b>629</b>	<b>875</b>	<b>11.294</b>	<b>508.826</b>
2014	Anlaşma ile sonuçlanan Concluded with a settlement	138	138	1.207	36.373
	Uyuşmazlık ile sonuçlanan Disagreement	335	498	5.821	266.965
	<b>Toplam / Total</b>	<b>473</b>	<b>636</b>	<b>7.028</b>	<b>303.338</b>
2015	Anlaşma ile sonuçlanan Concluded with a settlement	136	187	4.206	122.775
	Uyuşmazlık ile sonuçlanan Disagreement	746	746	6.417	244.895
	<b>Toplam / Total</b>	<b>882</b>	<b>933</b>	<b>10.623</b>	<b>367.670</b>
2016	Anlaşma ile sonuçlanan Concluded with a settlement	83	83	445	24.420
	Uyuşmazlık ile sonuçlanan Disagreement	2.672	2.699	6.345	376.707
	<b>Toplam / Total</b>	<b>2.755</b>	<b>2.782</b>	<b>6.790</b>	<b>401.127</b>
2017	Anlaşma ile sonuçlanan Concluded with a settlement	135	135	4.104	91.624
	Uyuşmazlık ile sonuçlanan Disagreement	3.441	3.491	9.019	402.874
	<b>Toplam / Total</b>	<b>3.576</b>	<b>3.626</b>	<b>13.123</b>	<b>494.498</b>
2018	Anlaşma ile sonuçlanan Concluded with a settlement	119	119	580	29.549
	Uyuşmazlık ile sonuçlanan Disagreement	1.387	1.555	6.069	401.613
	<b>Toplam / Total</b>	<b>1.506</b>	<b>1.674</b>	<b>6.649</b>	<b>431.162</b>
2019	Anlaşma ile sonuçlanan Concluded with a settlement	137	137	775	79.176
	Uyuşmazlık ile sonuçlanan Disagreement	1.103	1.222	13.553	533.859
	<b>Toplam / Total</b>	<b>1.240</b>	<b>1.359</b>	<b>14.328</b>	<b>613.035</b>
2020	Anlaşma ile sonuçlanan Concluded with a settlement	161	161	3.918	109.003
	Uyuşmazlık ile sonuçlanan Disagreement	821	988	4.102	368.879
	<b>Toplam / Total</b>	<b>982</b>	<b>1.149</b>	<b>8.020</b>	<b>477.882</b>
2021	Anlaşma ile sonuçlanan Concluded with a settlement	154	154	4.971	110.672
	Uyuşmazlık ile sonuçlanan Disagreement	1.278	1.586	14.569	694.908
	<b>Toplam / Total</b>	<b>1.432</b>	<b>1.740</b>	<b>19.540</b>	<b>805.580</b>

Not: 2011, 2012, 2013, 2014, 2015, 2016, 2017, 2018, 2019, 2020 yılı bilgileri geriye dönük olarak revize edilmiştir.

Note: 2011, 2012, 2013, 2014, 2015, 2016, 2017, 2018, 2019, 2020 data has been revised retrospectively.

**1.9 Yüksek Hakem Kurulunca sonuçlandırılan toplu iş sözleşmeleri, 2020-2021**  
*Collective agreements concluded by The Supreme Arbitration Board, 2020-2021*

Geliş nedeni <i>Reason of conclusion</i>	Sektör <i>Sector</i>	Toplu iş sözleşme sayısı <i>Number of collective agreements</i>		İşyeri sayısı <i>Number of workplaces comprised</i>		İşçi sayısı <i>Number of workers</i>	
		2020	2021	2020	2021	2020	2021
<b>51.1 - Grev ve lokavt yasağı</b> <i>Prohibition of strike and lockout</i> <b>-Grev oylamasında grevin reddi</b> <i>Rejection of strike in strike ballot</i> <b>-Grev ve lokavt ertelemeesi</b> <i>Suspension of strike and lockout</i>	Kamu / Public	40	51	163	197	5.638	8.076
	Özel / Private	311	723	521	1.164	30.467	46.349
	<b>Toplam / Total</b>	<b>351</b>	<b>774</b>	<b>684</b>	<b>1.361</b>	<b>36.105</b>	<b>54.425</b>
<b>52 - Özel hakem olarak</b> <i>Private arbitrator</i>	Kamu / Public	32	41	173	162	11.236	3.764
	Özel / Private	22	47	113	219	5.555	10.446
	<b>Toplam / Total</b>	<b>54</b>	<b>88</b>	<b>286</b>	<b>381</b>	<b>16.791</b>	<b>14.210</b>
<b>Toplam / Total</b>	Kamu / Public	<b>72</b>	<b>92</b>	<b>336</b>	<b>359</b>	<b>16.874</b>	<b>11.840</b>
	Özel / Private	<b>333</b>	<b>770</b>	<b>634</b>	<b>1.383</b>	<b>36.022</b>	<b>56.795</b>
	<b>Toplam / Total</b>	<b>405</b>	<b>862</b>	<b>970</b>	<b>1.742</b>	<b>52.896</b>	<b>68.635</b>

**Not: 2020 yılı bilgileri geriye dönük olarak revize edilmiştir.**

*Note: 2020 data has been revised retrospectively.*

## 1.10 Yüksek Hakem Kurulunca sonuçlandırılan toplu iş sözleşmeleri

Collective agreements concluded by the Supreme Arbitration Board

Yıl Year	Sektör Sector	Toplu iş sözleşme sayısı Number of agreements	İşyeri sayısı Number of workplaces comprised	İşçi sayısı Number of workers
2011	Kamu / Public	118	809	24.693
	Özel / Private	18	43	2.528
	<b>Toplam / Total</b>	<b>136</b>	<b>852</b>	<b>27.221</b>
2012	Kamu / Public	50	170	1.870
	Özel / Private	17	138	18.265
	<b>Toplam / Total</b>	<b>67</b>	<b>308</b>	<b>20.135</b>
2013	Kamu / Public	167	1.291	32.087
	Özel / Private	31	151	9.147
	<b>Toplam / Total</b>	<b>198</b>	<b>1.442</b>	<b>41.234</b>
2014	Kamu / Public	123	432	3.818
	Özel / Private	36	600	10.243
	<b>Toplam / Total</b>	<b>159</b>	<b>1.032</b>	<b>14.061</b>
2015	Kamu / Public	72	734	7.304
	Özel / Private	128	369	28.517
	<b>Toplam / Total</b>	<b>200</b>	<b>1.103</b>	<b>35.821</b>
2016	Kamu / Public	66	445	14.749
	Özel / Private	1.546	2.245	167.468
	<b>Toplam / Total</b>	<b>1.612</b>	<b>2.690</b>	<b>182.217</b>
2017	Kamu / Public	62	574	23.269
	Özel / Private	3.363	4.293	279.351
	<b>Toplam / Total</b>	<b>3.425</b>	<b>4.867</b>	<b>302.620</b>
2018	Kamu / Public	48	189	3.619
	Özel / Private	1.833	2.420	96.724
	<b>Toplam / Total</b>	<b>1.881</b>	<b>2.609</b>	<b>100.343</b>
2019	Kamu / Public	99	1.662	36.653
	Özel / Private	508	1.074	54.076
	<b>Toplam / Total</b>	<b>607</b>	<b>2.736</b>	<b>90.729</b>
2020	Kamu / Public	72	336	16.874
	Özel / Private	333	634	36.022
	<b>Toplam / Total</b>	<b>405</b>	<b>970</b>	<b>52.896</b>
2021	Kamu / Public	92	359	11.840
	Özel / Private	770	1.383	56.795
	<b>Toplam / Total</b>	<b>862</b>	<b>1.742</b>	<b>68.635</b>

Not: 2011, 2012, 2013, 2014, 2015, 2016, 2017,2018, 2019,2020 yılı bilgileri geriye dönük olarak revize edilmiştir.

Note:2011, 2012, 2013, 2014, 2015, 2016, 2017, 2018, 2019,2020 data has been revised retrospectively.

**1.11 Grev ve lokavt uygulamaları**  
**Strikes and lockouts**

Yıllar Years	Sektör Sector	Grev- Strikes					Lokavt- Lockouts				
		Sayı Number	İşyeri Sayısı Number of Workplaces	Toplam İşçi Sayısı Number of total workers	Greve katılan işçi sayısı Number of workers involved	Kaybolan İşgünü Sayısı Working days lost	Sayı Number	İşyeri Sayısı Number of Workplaces	Toplam İşçi Sayısı Number of total workers	Lokavta Uğrayan İşçi Sayısı Number of Locked-Out Workers	Kaybolan İşgünü Sayısı Working days lost
2011	Kamu / Public	0	0	0	0	0	0	0	0	0	0
	Özel / Private	9	26	798	557	13.273	0	0	0	0	0
	<b>Toplam / Total</b>	<b>9</b>	<b>26</b>	<b>798</b>	<b>557</b>	<b>13.273</b>	<b>0</b>	<b>0</b>	<b>0</b>	<b>0</b>	<b>0</b>
2012	Kamu / Public	0	0	0	0	0	0	0	0	0	0
	Özel / Private	8	20	2.189	768	36.073	0	0	0	0	0
	<b>Toplam / Total</b>	<b>8</b>	<b>20</b>	<b>2.189</b>	<b>768</b>	<b>36.073</b>	<b>0</b>	<b>0</b>	<b>0</b>	<b>0</b>	<b>0</b>
2013	Kamu / Public	2	59	14.109	186	9.300	0	0	0	0	0
	Özel / Private	17	139	38.855	16.446	298.594	0	0	0	0	0
	<b>Toplam / Total</b>	<b>19</b>	<b>198</b>	<b>52.964</b>	<b>16.632</b>	<b>307.894</b>	<b>0</b>	<b>0</b>	<b>0</b>	<b>0</b>	<b>0</b>
2014	Kamu / Public	1	56	13.848	0	0	0	0	0	0	0
	Özel / Private	12	62	12.369	6.603	365.134	1	10	302	205	25.420
	<b>Toplam / Total</b>	<b>13</b>	<b>118</b>	<b>26.217</b>	<b>6.603</b>	<b>365.134</b>	<b>1</b>	<b>10</b>	<b>302</b>	<b>205</b>	<b>25.420</b>
2015	Kamu / Public	4	76	14.645	335	4.801	0	0	0	0	0
	Özel / Private	23	101	17.130	7.605	124.000	1	1	131	42	168
	<b>Toplam / Total</b>	<b>27</b>	<b>177</b>	<b>31.775</b>	<b>7.940</b>	<b>128.801</b>	<b>1</b>	<b>1</b>	<b>131</b>	<b>42</b>	<b>168</b>
2016	Kamu / Public	1	56	13.848	0	0	0	0	0	0	0
	Özel / Private	20	46	5.492	2.518	98.404	1	1	131	42	1.386
	<b>Toplam / Total</b>	<b>21</b>	<b>102</b>	<b>19.340</b>	<b>2.518</b>	<b>98.404</b>	<b>1</b>	<b>1</b>	<b>131</b>	<b>42</b>	<b>1.386</b>
2017	Kamu / Public	3	132	14.758	881	5.160	0	0	0	0	0
	Özel / Private	23	51	21.736	2.852	131.781	0	0	0	0	0
	<b>Toplam / Total</b>	<b>26</b>	<b>183</b>	<b>36.494</b>	<b>3.733</b>	<b>136.941</b>	<b>0</b>	<b>0</b>	<b>0</b>	<b>0</b>	<b>0</b>
2018	Kamu / Public	1	56	13.848	0	0	0	0	0	0	0
	Özel / Private	12	25	2.649	1.296	60.042	1	1	220	220	1.980
	<b>Toplam / Total</b>	<b>13</b>	<b>81</b>	<b>16.497</b>	<b>1.296</b>	<b>60.042</b>	<b>1</b>	<b>1</b>	<b>220</b>	<b>220</b>	<b>1.980</b>
2019	Kamu / Public	3	81	20.807	29	1.502	0	0	0	0	0
	Özel / Private	9	23	2.175	738	49.014	0	0	0	0	0
	<b>Toplam / Total</b>	<b>12</b>	<b>104</b>	<b>22.982</b>	<b>767</b>	<b>50.516</b>	<b>0</b>	<b>0</b>	<b>0</b>	<b>0</b>	<b>0</b>
2020	Kamu / Public	2	80	20.620	2	606	0	0	0	0	0
	Özel / Private	10	23	1.947	542	55.194	0	0	0	0	0
	<b>Toplam / Total</b>	<b>12</b>	<b>103</b>	<b>22.567</b>	<b>544</b>	<b>55.800</b>	<b>0</b>	<b>0</b>	<b>0</b>	<b>0</b>	<b>0</b>
2021	Kamu / Public	2	80	20.620	2	322	0	0	0	0	0
	Özel / Private	14	36	2.681	517	104.018	0	0	0	0	0
	<b>Toplam / Total</b>	<b>16</b>	<b>116</b>	<b>23.301</b>	<b>519</b>	<b>104.340</b>	<b>0</b>	<b>0</b>	<b>0</b>	<b>0</b>	<b>0</b>

Not: 2011, 2012, 2013, 2014, 2015, 2016, 2017, 2018, 2019, 2020 yılı bilgileri geriye dönük olarak revize edilmiştir.  
 Note: 2011, 2012, 2013, 2014, 2015, 2016, 2017, 2018, 2019, 2020 data has been revised retrospectively.



## 1.12 İşkollarına göre grev ve lokavt uygulamaları, 2021

Strikes and Lockouts by economic activity, 2021

## Grev uygulamaları, 2021

Strikes applications, 2021

İşkolu no. Nu. of economic activity	İşkolu Economic activity	Grev sayısı Number of strikes	Grev uygulanan işyeri sayısı Number of workplaces	Toplam işçi sayısı Number of total workers	Greve katılan işçi sayısı Number of workers involved	Katılım oranı Participation rate (%)	Kaybolan işgünü sayısı Working days lost
2	<b>Gıda Sanayii</b> <i>Food industry</i>	4	61	14.550	183	1,26	41.084
4	<b>Petrol, kimya, lastik, plastik ve ilaç</b> <i>Petroleum, chemicals, rubber, plastics and medicine</i>	3	10	831	61	7,34	18.117
5	<b>Basın, Yayın ve Gazetecilik</b> <i>Printed and published materials and journalism</i>	1	11	736	0	0,00	0
8	<b>Metal</b> <i>Metal</i>	3	5	351	258	73,50	40.734
12	<b>Taşımacılık</b> <i>Transport</i>	2	2	11	7	63,64	2.079
16	<b>Gemi Yapımı ve Deniz Taş., Ardiye ve Antrepoculuk</b> <i>Shipbuilding and maritime transportation, warehouse and storage</i>	1	2	20	6	30,00	1.410
17	<b>Sağlık ve Sosyal Hizmetler</b> <i>Health and social services</i>	1	1	30	2	6,67	594
20	<b>Genel İşler</b> <i>General Affairs</i>	1	24	6.772	2	0,03	322
<b>Toplam - Total</b>		<b>16</b>	<b>116</b>	<b>23.301</b>	<b>519</b>	<b>2,23</b>	<b>104.340</b>

1.13 İşkollarına ve sendikalara göre işçi ve sendikalı işçi sayıları, Ocak 2021  
Workers and members of trades unions by economic activity and trade union, January 2021

İşkolu no Nu. of ec. ac.	İşkolu Economic activity	İşçi sayısı Number of worker	Sendikanın adı Trade union's name	Üye Member	
				Sayı Number	%
1	Avcılık, Balıkçılık, Tarım ve Ormancılık Hunting and fisheries, agriculture and forestry	151.123	T. ORMAN-İŞ (Türkiye Orman İşçileri Sendikası)	31	0,03
			TARIM-İŞ (Türkiye Orman, Toprak, Tarım ve Tarım Sanayii İşçileri Sen.)	12.050	7,98
			ÖZ ORMAN-İŞ (Öz Ormancılık Tarım, Avcılık ve Balıkçılık İşçileri Sendikası)	19.011	12,58
			HÜR TARIM ORMAN-İŞ (Hür Tarım Orman İşçileri Sendikası)	1	0,01
			BİR.TAR.OR.İŞ SND. (Avcılık, Balıkçılık, Tarım ve Ormancılık İşçileri Sendikası)	66	0,05
			TÜM ORMAN -İŞ (Tüm Ormancılık, Tarım, Avcılık ve Balıkçılık İşçileri Sendikası)	11	0,01
			LİDER TARIM ORMAN İŞ (Tarım Orman Avcılık ve Balıkçılık İşçileri Sendikası)	0	0,00
			2	Gıda Sanayii Food industry	659.202
ÖZ GIDA-İŞ (Öz Gıda Sanayi ve Yardımcı İşçileri Sendikası)	32.033	4,86			
TEK GIDA-İŞ (Türkiye Gıda ve Yardımcı İşçileri Sendikası)	32.085	4,87			
GIDA-İŞ (Türkiye Gıda Sanayii İşçileri Sendikası)	1.484	0,23			
TÜM GIDA-İŞ (Tüm Gıda, Su, Şeker İşçileri Sendikası)	149	0,03			
HÜR GIDA-İŞ (Hür Gıda Sanayi İşçileri Sendikası)	8	0,01			
BAĞIMSIZ ÖZGÜR GIDA (Bağımsız Özgür Gıda Sanayi İşçileri Sendikası)	12	0,01			
3	Madencilik ve Taş Ocakları Mining and stone quarries	196.656			
			GENEL MADEN-İŞ ( Genel Maden İşçileri Sendikası)	9.210	4,69
			DEV MADEN-SEN (Türkiye Devrimci Maden Arama ve İşletme İşçileri Sendikası)	324	0,17
			ÖZ MADEN-İŞ (Öz Maden İş Maden İşçileri Sendikası)	2.032	1,04
			TÜM MADEN-İŞ (Tüm Maden İşçileri Sendikası)	10	0,01
			NÜKLEER-İŞ (Nükleer Santrallerde ve Yardımcı İşkollarında Çalışan İşçiler Sendikası)	8	0,01
			BAĞIMSIZ MADEN-İŞ (Bağımsız Maden İşçileri Sendikası)	650	0,34
			ÖZ HAK MADEN-İŞ (Öz Hak Maden İşçileri Sendikası)	84	0,05
4	Petrol, Kimya, Lastik, Plastik ve İlaç Petroleum, chemicals, rubber, plastics and medicine	548.076	PETROL-İŞ (Türkiye Petrol, Kimya, Lastik İşçileri Sendikası)	41.092	7,50
			LASTİK-İŞ (Türkiye Petrol, Kimya ve Lastik Sanayii İşçileri Sendikası)	13.393	2,45
			İLKİM-İŞ (İlaç, Kimya, Petrol ve Lastik Sanayii İşçileri Sendikası)	138	0,03
			ÖZ PETROL-İŞ SEN (Öz Petrol-İş Sendikası)	2.978	0,55
			TÜM PETROL-İŞ (Tüm Petrol, Kimya, Lastik, Plastik ve İlaç Sendikası)	24	0,01
			KİMPET-İŞ SENDİKASI (Kimpet, Kimya, Petrol, Lastik, Plastik ve İlaç Sanayi İşçileri Sendikası)	732	0,14

## 1.13 İşkollarına ve sendikalara göre işçi ve sendikalı işçi sayıları, Ocak 2021 (devam)

Workers and members of trades unions by economic activity and trade union, January 2021 (continued)

İşkolunun no Nu. of ec. ac.	İşkolu Economic activity	İşçi sayısı Number of worker	Sendikanın adı Trade union's name	Üye Member	
				Sayı Number	%
5	Dokuma, Hazır Giyim ve Deri Textile, ready-made clothing and leather	1.219.957	<b>ÖZ İPLİK-İŞ</b> (Tüm Dokuma, İplik, Trikotaj, Hazır Giyim, Konfeksiyon ve Deri İşçileri Sendikası)	37.688	3,09
			<b>TEKSİF</b> (Türkiye Tekstil, Örne, Giyim ve Deri Sanayii İşçileri Sendikası)	47.611	3,91
			<b>DERİTEKS SENDİKASI</b> (Deri, Dokuma ve Tekstilden Yapılan Her Türlü Giyim Eşyası İşleme Yerleri İşçileri Sendikası)	4.689	0,39
			<b>DOKU ÖR-İŞ</b> (Dokuma ve Örne İşçileri Sendikası)	39	0,01
			<b>TÖBGİS</b> (Trikotaj, Örne, Boyama, Giyecek ve İplik Sanayii İşçileri Sendikası)	27	0,01
			<b>TEKSTİL</b> (Tekstil İşçileri Sendikası)	12.037	0,99
			<b>BATİS</b> (Bağımsız Tekstil İşçileri Sendikası)	1.494	0,13
			<b>DOKUMA İŞ</b> (Dokuma, Örne, Boyama, Trikotaj ve Giyim İşçileri Sendikası)	35	0,01
			<b>ÖZ TEKSTİL-İŞ</b> (Öz Tekstil Dokuma Hazır Giyim ve Deri Sanayi İşçileri Sendikası)	75	0,01
			<b>HÜR TEKSTİL-İŞ</b> (Hür Tekstil Dokuma, İplik, Trikotaj, Deri ve Giyim İşçileri Sendikası)	7	0,01
			<b>GIYİM-SEN</b> (Giyim İşçileri Sendikası)	28	0,01
			<b>DEV TEKSTİL</b> (Devrimci Tekstil İşçileri Sendikası)	186	0,02
			<b>TEKSTİL DERİ</b> (Tekstil ve Deri İşçileri Sendikası)	26	0,01
			<b>ÖZTÜM TEKSTİL İŞ</b> (Tüm Dokuma, İplik, Trikotaj, Hazır Giyim, Konfeksiyon ve Deri İşçileri Sendikası)	16	0,01
			<b>DETEKS-İŞ</b> (Deri Dokuma Konfeksiyon ve Tekstil İşçileri Sendikası)	0	0,00
<b>TEKSTİL- İŞ</b> (Birleşik Tekstil İşçileri Sendikası)	32	0,01			
6	Ağaç ve Kağıt Wood and paper	262.924	<b>AĞAÇ-İŞ</b> (Türkiye Ağaç ve Kağıt Sanayii İşçileri Sendikası)	4.547	1,73
			<b>SELÜLOZ-İŞ</b> (Türkiye Selüloz, Kağıt Ağaç ve Mamülleri İşçileri Sendikası)	3.731	1,42
			<b>ÖZ AĞAÇ-İŞ</b> (Ağaç, Sunta Mobilya ve Kağıt Sanayii İşçileri Sendikası)	11.037	4,20
			<b>YAPSAN-İŞ</b> (Yapım, Ağaç, Prefabrik Sanayii İşçileri Sendikası)	9	0,01
			<b>TÜMKA-İŞ</b> (Türkiye Tüm Kağıt ve Selüloz Sanayii İşçileri Sendikası)	241	0,10
			<b>ÖZ KAĞIT-İŞ SENDİKASI</b> (Öz Kağıt-İş Sendikası)	658	0,26
			<b>TÜM AĞAÇ-İŞ</b> (Tüm Ağaç, Sunta, Mobilya ve Kağıt, Sanayii İşçileri Sendikası)	11	0,01
			<b>ÖZ MOBİLYA KAĞIT-İŞ</b> (Öz Mobilya, Ağaç, Sunta ve Kağıt İşçileri Sendikası)	73	0,03
			<b>DEMOKRAT KAĞIT-İŞ</b> (Demokrat, Ağaç, Kağıt, Mobilya ve Sunta İşçileri Sendikası)	10	0,01

## 1.13 İşkollarına ve sendikalara göre işçi ve sendikali işçi sayıları, Ocak 2021 (devam)

Workers and members of trades unions by economic activity and trade union, January 2021 (continued)

İşkolu no Nu. of ec. ac.	İşkolu Economic activity	İşçi sayısı Number of worker	Sendikanın adı Trade union's name	Üye Member	
				Sayı Number	%
7	İletişim Communication	83.054	<b>TÜRKİYE HABER-İŞ</b> (T. Telekomünikasyon, Posta, Telgraf, Telefon, İletişim, Bilişim, Çağrı Merkezi, Radyo, Televizyon İşçileri ve Hizmetlileri Sen.)	18.592	22,39
			<b>İLETİŞİM-İŞ</b> (İletişim ve Çağrı Merkezi Çalışanları Sendikası)	34	0,05
			<b>ÖZ İLETİŞİM-İŞ</b> (İletişim İşçileri Sendikası)	1.643	1,98
			<b>ÖZ HABER-İŞ</b> (Öz Haber İletişim İşçileri Sendikası)	934	1,13
			<b>PTT-SEN</b> (Posta Telefon ve Telekomünikasyon İşçileri Sendikası)	4.211	5,08
8	Basın, Yayın ve Gazetecilik Printed and published materials and journalism	92.350	<b>BASIN-İŞ</b> (Türkiye Basın, Yayın, Gazetecilik, Grafik-Tasarım, Baskı ve Ambalaj Sanayi İşçileri Sendikası)	2.315	2,51
			<b>TGS</b> (Türkiye Gazeteciler Sendikası)	1.282	1,39
			<b>DİSK BASIN-İŞ</b> (Türkiye Basın Yayın Matbaa Çalışanları Sendikası)	347	0,38
			<b>MEDYA-İŞ</b> (Medya İşçileri Sendikası)	2.743	2,98
			<b>LİBER MEDYA-SEN</b> (Basın, Yayın, Gazetecilik, Kağıt, Baskı ve Ambalaj Sanayi İşçileri Sendikası)	1	0,01
9	Banka, Finans ve Sigorta Banking, finance and insurance	302.952	<b>BASS</b> (Banka Finans ve Sigorta İşçileri Sendikası)	14.899	4,92
			<b>BANKSİS</b> (Banka ve Sigorta İşçileri Sendikası)	5.218	1,73
			<b>BASİSEN</b> (Banka-Finans ve Sigorta İşçileri Sendikası)	39.835	13,15
			<b>BANK-Sİ-SEN</b> (Banka ve Sigorta İşçileri Sendikası)	86	0,03
			<b>BANK-SEN</b> (Devrimci Banka ve Sigorta İşçileri Sendikası)	110	0,04
			<b>ÖZ FİNANS-İŞ</b> (Öz Banka, Finans ve Sigorta Çalışanları Sendikası)	41.831	13,81
			<b>KOOP-İŞ</b> (Türkiye Kooperatif ve Büro İşçileri Sendikası)	104.308	2,74
10	Ticaret, Büro, Eğitim ve Güzel Sanatlar Commerce, office, education and fine arts	3.809.188	<b>TEZ-KOOP-İŞ</b> (Türkiye Ticaret, Kooperatif, Eğitim, Büro ve Güzel Sanatlar İşçileri Sendikası)	107.823	2,84
			<b>BİL-İŞ</b> (Bilgi İşlem İşçileri Sendikası)	140	0,01
			<b>TYS</b> (Türkiye Yazarlar Sendikası)	12	0,01
			<b>MÜZİK-SEN</b> (Müzik ve Sahne Sanatçıları Sendikası)	17	0,01
			<b>SİNE-SEN</b> (Türkiye Sinema Emekçileri Sendikası)	108	0,01
			<b>SOSYAL-İŞ</b> (Türkiye Sosyal Sigortalar, Eğitim, Büro, Ticaret, Kooperatif ve Güzel Sanatlar İşçileri Sendikası)	10.173	0,27
			<b>T. BÜRO-İŞ</b> (Türkiye Kooperatif, Büro, Ticaret, Eğitim, Güzel Sanatlar ve Yardımcı İşçileri Sendikası)	120	0,01
			<b>OYUNCULAR SENDİKASI</b> (Sahne, Perde, Ekran, Mikrofon Oyuncuları Sendikası)	35	0,01
			<b>ÖZ BÜRO-İŞ</b> (Öz Büro, Eğitim, Güzel Sanatlar, Ticaret ve Kooperatif İşçileri Sendikası)	38.155	1,01
			<b>SİNEMA-TV SENDİKASI</b> (Sinema, Reklam, Dizi ve Tv Programı Çalışanları Sendikası)	88	0,01

## 1.13 İşkollarına ve sendikalara göre işçi ve sendikalı işçi sayıları, Ocak 2021 (devam)

Workers and members of trades unions by economic activity and trade union, January 2021 (continued)

İşkolu no Nu. of ec. ac.	İşkolu Economic activity	İşçi sayısı Number of worker	Sendikanın adı Trade union's name	Üye Member	
				Sayı Number	%
10	Ticaret, Büro, Eğitim ve Güzel Sanatlar Commerce, office, education and fine arts		AVUKATLAR SENDİKASI (Avukatlar Sendikası)	26	0,01
			MALİ MÜŞAVİR SEN (Muhasebeciler, Mali Müşavirler ve Bağımsız Denetçiler Sen.)	68	0,01
			TÜM BÜRO-SEN (Eğitim, Büro, Ticaret, Kooperatif ve Güzel Sanatlar İşçileri Sendikası)	110	0,01
			İSG-SEN (İş Sağlığı ve Güvenliği Çalışanları Sendikası)	309	0,01
			ÖZ BÜRO SEN (Büro Ticaret Güzel Sanatlar Kooperatifleri Çalışanları İşçileri Sendikası)	34	0,01
			GLOB-İŞ (Global Ticaret İşçileri Sendikası)	8	0,01
			AVMES (Alışveriş Merkezi Emekçileri Sendikası)	138	0,01
			YAZ-İŞ (Yazılım İşçileri Sendikası)	7	0,01
			ÖĞRENCİ-SEN (Öğrenci Sendikası)	12	0,01
			TÜM BİRLİK İŞ (Ticaret, Kooperatif Eğitim, Büro ve Güzel Sanatlar İşçileri S.)	33	0,01
			MAĞAZA-MARKET SEN (Mağaza ve Market İşçileri Sendikası)	54	0,01
			BİRLİK SENDİKASI (Tüm İşçilerin Birlik Mücadele ve Dayanışma Sendikası)	408	0,02
			BAĞIMSIZ EMEK-SEN (Bağımsız Emek Sendikası)	27	0,01
11	Çimento, Toprak ve Cam Cement, clay and glass	170.764	TÜRKİYE ÇİMSE-İŞ (Türkiye Çimento, Seramik, Toprak ve Cam Sanayii İşçileri Sendikası)	25.054	14,68
			KRİSTAL-İŞ (Cam, Çimento, Seramik ve Toprak Sanayii İşçileri Sen.)	6.495	3,81
			CAM KERAMİK-İŞ (Türkiye Porselen, Cam, Tuğla ve Toprak Sanayii İşçileri S.)	182	0,11
			SERSAN-İŞ (Tüm Seramik, Çimento, Toprak ve Cam Sanayii İşçileri S.)	6	0,01
			ÖZ TOPRAK-İŞ (Toprak, Çimento, Seramik ve Cam İşçileri Sendikası)	2.872	1,69
			VER-DE (Çimento, Cam, Seramik ve Toprak İşçileri Sendikası)	31	0,02
			İZ-TOP BETON (İzmir, Toprak Beton, ve Seramik İşçileri Sendikası)	8	0,01
			12	Metal Metal	1.719.214
ÖZÇELİK-İŞ (Özdemir, Çelik, Metal ve Metal Mamülleri İşçileri Sendikası)	41.734	2,43			
BİRLEŞİK METAL-İŞ (Birleşik Metal İşçileri Sendikası)	30.699	1,79			
METSAN-İŞ (Metal Sanayii İşçileri Sendikası)	16	0,01			
KALIP-İŞ (Makine ve Kalıp Yapma İşçileri Sendikası)	62	0,01			
ÇESEN (Çelik Yapı İşçileri Sendikası)	146	0,01			
TEK METAL-İŞ (Demir, Çelik, Metal ve Oto Sanayii İşçileri Sendikası)	1.056	0,07			
BAMİS (Bağımsız Metal İşçileri Sendikası)	283	0,02			
TÜM METAL-İŞ (Tüm Demir, Çelik, Metal ve Otomotiv Sanayii İşçileri S.)	21	0,01			
HÜR METAL-İŞ (Metal Çelik Makine Metalden Mamül Eşya Otomotaj ve Yardımcı İşçileri Sendikası)	2	0,01			
TOMİS (Tüm Otomotiv ve Metal İşçileri Sendikası)	130	0,01			

## 1.13 İşkollarına ve sendikalara göre işçi ve sendikali işçi sayıları, Ocak 2021 (devam)

Workers and members of trades unions by economic activity and trade union, January 2021 (continued)

İşkolu no Nu. of ec. ac.	İşkolu Economic activity	İşçi sayısı Number of worker	Sendikanın adı Trade union's name	Üye Member	
				Sayı Number	%
13	İnşaat Construction	1.319.158	<b>YOL-İŞ</b> (Türkiye Yol, Yapı, İnşaat İşçileri Sendikası)	50.301	2,93
			<b>DEV YAPI-İŞ</b> (Devrimci Yapı İşçileri Sendikası)	511	0,03
			<b>İNŞAAT-İŞ</b> (İnşaat İşçileri Sendikası)	170	0,01
			<b>ÖZ İNŞAAT İŞ</b> (Öz İnşaat İşçileri Sendikası)	471	0,03
			<b>YENİ YOL-İŞ</b> (Yeni, Yol, Yapı, İnşaat İşçileri Sendikası)	17	0,01
			<b>İYİ-SEN</b> (İnşaat ve Yapı İşçileri Sendikası)	274	0,02
			<b>İNŞAAT-SEN</b> (İnşaat Emekçileri Sendikası)	74	0,01
			<b>MES-ED-SEN</b> (Meslek Edindirme Sendikası)	112	0,01
			<b>DAYANIŞMA</b> (Dayanışma İşçi İstihdam Sendikası)	133	0,01
14	Enerji Energy	241.648	<b>TES-İŞ</b> (Türkiye Enerji, Su ve Gaz İşçileri Sendikası)	69.459	28,75
			<b>DİSK ENERJİ-SEN</b> (Elektrik, Gaz, Su, ve Baraj Çalışanları Sendikası)	415	0,18
			<b>ENERJİ İŞ</b> (Enerji İşçileri Sendikası)	1.185	0,50
			<b>TÜM ENERJİ-İŞ</b> (Tüm Enerji Su, Gaz, Baraj İşçileri Sendikası)	6	0,01
			<b>TÜM ENERJİ-SEN</b> (Tüm Enerji Elektrik Su, Gaz, İşçileri Sendikası)	4	0,01
			<b>ES-İŞ</b> (Enerji ve Santral İşçileri Sendikası)	9	0,01
			<b>LİDER ENERJİ İŞ</b> (Elektrik Enerji Su Gaz ve Baraj İşçileri Sendikası)	0	0,00
15	Taşımacılık Transport	811.642	<b>DEMİRYOL-İŞ</b> (Türkiye Demiryolu İşçileri Sendikası)	21.067	2,60
			<b>HAVA-İŞ</b> (Türkiye Sivil Havacılık Sendikası)	24.064	2,97
			<b>TÜMTİS</b> (Tüm Taşıma İşçileri Sendikası)	12.287	1,52
			<b>NAKLİYAT-İŞ</b> (Türkiye Devrimci Kara Nakliyat İşçileri Sendikası)	4.595	0,57
			<b>KARSAN-İŞ</b> (Taşımacılık ve Kargo Sanayii İşçileri Sendikası)	1.933	0,24
			<b>ÖZ TAŞIMA İŞ SEN</b> (Öz Hava, Kara ve Demiryolu Taşıma İş Sendikası)	12.658	1,56
			<b>TÜM TAŞIMA-İŞ</b> (Motorlu Kurye, Kargo, Posta, Şoför, Hava Yolları ve Tüm Taşıma İşçileri Sendikası)	119	0,02
			<b>HAVA-SEN</b> (Havayolu Çalışanları Sendikası)	1.094	0,14
			<b>LOJİSTİK-İŞ</b> (Hava Demiryolu Kara Taşımacılığı ve Kargo Kurye İşçileri Sendikası)	133	0,02
			<b>PTT KARGO-SEN</b> (Posta Transfer, Taşımacılık ve Kargo İşçileri Sendikası)	154	0,02
			<b>TUR-SEY İŞ</b> Yeni Tüm Turizm Seyahat İşçileri Sendikası	9	0,01
			<b>KATAŞSEN</b> Karayolu Taşımacılık ve Emekçileri Sendikası	41	0,01

## 1.13 İşkollarına ve sendikalara göre işçi ve sendikali işçi sayıları, Ocak 2021 (devam)

Workers and members of trades unions by economic activity and trade union, January 2021 (continued)

İşkolu no Nu. of ec. ac.	İşkolu Economic activity	İşçi sayısı Number of worker	Sendikanın adı Trade union's name	Üye Member	
				Sayı Number	%
16	Gemi Yapımı ve Deniz Taşımacılığı, Ardiye ve Antrepoculuk Shipbuilding and maritime transportation, warehouse and storage	205.580	LİMAN-İŞ (Türkiye Liman ve Kara, Tahmil, Tahliye İşçileri Sendikası)	5.825	2,84
			TÜRKİYE DOK GEMİ-İŞ (Türkiye Liman, Dok ve Gemi Sanayii İşçileri Sendikası)	4.111	2,00
			TÜRK DENİZ-İŞ (Türkiye Denizciler Sendikası)	7.036	3,43
			LİMTER-İŞ (Gemi Yapım ve Deniz Taşımacılığı, Ardiyecilik ve Antrepoculuk İşçileri Sendikası)	193	0,10
			DGD-SEN (Depo, Antrepo, Gemi Yapımı, Deniz Taşımacılığı Sendikası)	344	0,17
17	Sağlık ve Sosyal Hizmetler Health and social services	653.513	T.SAĞLIK-İŞ (Türkiye Sağlık İşçileri Sendikası)	43.051	6,59
			DEV SAĞLIK-İŞ (Devrimci Sağlık İşçileri Sendikası)	1.179	0,19
			SIHHAT-İŞ (Tüm Sağlık Hizmetleri İşçileri Sendikası)	339	0,06
			ÖZ SAĞLIK-İŞ (Öz Sağlık ve Sosyal Hizmetler İşçileri Sendikası)	185.370	28,37
			TİG-SEN (Taşeron İşçileri Genel Sendikası)	4	0,01
			TSSHİS (Tüm Sağlık ve Sosyal Hizmetler İşçileri Sendikası)	283	0,05
			YENİ SAĞLIK-İŞ (Yeni Sağlık ve Sosyal Hizmetler İşçileri Sendikası)	10	0,01
			KAMU SAĞLIK-SEN (Kamu Sağlık İşçileri Sendikası)	75	0,02
			ÖZ SAĞLIK-SEN (Kamu ve Özel Sağlık Sosyal Hizmetleri İşçileri Sendikası)	1.219	0,19
			A. SAĞLIK-İŞ (Aile Sosyal Hizmet ve Sağlık İşçileri Sendikası)	194	0,03
			SHS İŞ (Çukurova Sosyal Hizmetler ve Sağlık İşçileri Sendikası)	87	0,02
			18	Konaklama ve Eğlence İşleri Accommodation and entertainment	851.203
OLEYİS (Türkiye Lokanta ve Eğlence Yerleri İşçileri Sendikası)	7.169	0,85			
TURKON-İŞ (Turizm, Konaklama ve Eğlence Sanayii İşçileri Sendikası)	2.394	0,29			
TÜM EMEK-SEN (Turizm Otel Spor Emekçileri Sendikası)	18	0,01			
SPOR-EMEK-SEN (Devrimci Spor Emekçileri Sendikası)	22	0,01			
DEV TURİZM-İŞ (Devrimci Turizm İşçileri Sendikası)	1.549	0,19			
TURİZM-İŞ (Turizm İşçileri Sendikası)	59	0,01			
TURÇA SEN (Turizm Çalışanları Sendikası)	14	0,01			
TÜM TURİZM İŞ SENDİKASI (Tüm Turizm İş Sendikası)	33	0,01			
TUR-İŞ (Turizm Konaklama ve Yemek Hizmetleri Çalışanları Sendikası)	25	0,01			
TORES-İŞ (Turizm Otel Restoran Eğlence ve Spor İşçileri Sendikası)	16	0,01			
OTİS (Otel ve Turizm İşçileri Sendikası)	100	0,02			
ÖZ YURT-İŞ (Yurt, Otel, Konaklama, Lokanta Eğlence ve Turizm İşçileri Sen.)	21	0,01			
TEK-İŞ SENDİKASI (Turizm, Eğlence, Konaklama ve Dinlenme Yerleri İşçileri Sen.)	64	0,01			
ÖZ TURİZM SEN (Öz Turizm, Yurt, Konaklama, Yemek, Eğlence, Dinlenme Yerleri İşçileri Sendikası)	19	0,01			
TEHİS (Turizm Eğlence ve Hizmet İşçileri Sendikası)	0	0,00			

## 1.13 İşkollarına ve sendikalara göre işçi ve sendikali işçi sayıları, Ocak 2021 (devam)

Workers and members of trades unions by economic activity and trade union, January 2021 (continued)

İşkolu no Nu. of ec. ac.	İşkolu Economic activity	İşçi sayısı Number of worker	Sendikanın adı Trade union's name	Üye Member	
				Sayı Number	%
19	Savunma ve Güvenlik Defence and security	221.145	<b>TÜRK HARB-İŞ</b> (Türkiye Harb Sanayii ve Yardımcı İşkolları İşçileri Sendikası)	22.173	10,03
			<b>ÖZ-İŞ</b> (Öz Savunma ve Güvenlik İşçileri Sendikası)	1.481	0,67
			<b>GÜVENLİK-İŞ</b> (Güvenlik ve Savunma İşçileri Sendikası)	17.368	7,86
			<b>GÜVENLİK-SEN</b> (Özel Güvenlik İşçileri Sendikası)	2.158	0,98
			<b>GÜVENLİK BİRLİK-SEN</b> (Güvenlik ve Savunma İşçileri Birliği Sendikası)	36	0,02
			<b>GÜVEN-İŞ</b> (Güvenlik ve Savunma İşçileri Sendikası)	64	0,03
			<b>ÖZ GÜVEN-SEN</b> (Özel Güvenlik ve Koruma İşçileri Sendikası)	26.194	11,85
			<b>ÖZEL GÜVENLİK-İŞ</b> (Özel Güvenlik ve Savunma İşçileri Sendikası)	53	0,03
			<b>BAĞIMSIZ GÜV.SEN</b> (Bağımsız Güvenlik ve Savunma İşçileri Sendikası)	72	0,04
			<b>Ö.G.G.İŞ</b> (Öztüm Güçlü Güvenlik ve Savunma İşçileri Sendikası)	47	0,03
			<b>YENİ TÜM GÜVENLİK-İŞ</b> (Yeni Tüm Güvenlik Savunma İşçileri Sendikası)	83	0,04
			<b>SAGED-SEN</b> Savunma Güvenlik Danışma ve Yöneticileri Sendikası)	5	0,01
			<b>TÜM GÜVEN SEN</b> (Tüm Güvenlik ve Savunma İşçileri Sendikası)	56	0,03
			<b>GÜVEN SEN</b> (Anadolu Güvenlik İşçileri Sendikası)	2	0,01
			<b>BİRLEŞİK GÜVENLİK-SEN</b> (Birleşik Güvenlik İşçileri Sendikası)	5	0,01
20	Genel İşler General affairs	851.747	<b>BELEDİYE-İŞ</b> (Türkiye Belediyeler ve Genel Hizmetler İşçileri Sendikası)	97.760	11,48
			<b>HİZMET-İŞ</b> (Tüm Belediye ve Genel Hizmet İşçileri Sendikası)	238.666	28,03
			<b>GENEL-İŞ</b> (Türkiye Genel Hizmetler İşçileri Sendikası)	114.068	13,40
			<b>KONUT-İŞ</b> (Tüm Belediye ve Konut İşçileri Sendikası)	342	0,05
			<b>TÜM BELEDİYE-İŞ</b> (Tüm Belediye ve Genel Hizmetler İşçileri)	11	0,01
			<b>İMECE EV İŞÇ. SEND.</b> (İmece Ev İşçileri Sendikası)	22	0,01
			<b>HÜR BELEDİYE-İŞ</b> (Hür Belediye ve Genel Hizmetler İşçileri Sendikası)	772	0,10
			<b>KONUT-SEN</b> (Konut Görevlileri Sendikası)	376	0,05
			<b>YEREL-İŞ</b> (Belediyeler ve Yerel Hizmet İşçileri Sendikası)	14	0,01
			<b>THİS</b> (Tüm Hizmet İşçileri Sendikası)	73	0,01
			<b>YENİ BELEDİYE -İŞ</b> (Yeni Belediye ve Hizmet İşçileri Sendikası)	97	0,02
			<b>BELEDİYE-SEN</b> (Belediye Hizmet İşçileri Sendikası)	24	0,01
			<b>TÜM GENEL-İŞ</b> (Tüm Genel Hizmet İşçileri Sendikası)	824	0,10
			<b>ÖZ HİZMET İŞ</b> ( Belediye ve Genel Hizmetler İşçileri Sendikası)	75	0,01
			<b>Toplam / Total</b>		<b>14.371.096</b>

Not: 6356 Sayılı Sendikalar ve Toplu İş Sözleşmesi Kanununun Geçici 1. Maddesine göre yönetim kurulu kararı ile faaliyet gösterecekleri işkolunu Bakanlığa bildirmeyen sendikalara istatistikte yer verilmemiştir.

Note: Trade Unions which do not inform Ministry about their branch of activity in which they will function determined by the executive board according to Provisional Article 1 of Law on Trade Unions and Collective Labour Agreements are not included to the statistics.



## 1.14 İşkollarına göre işçi ve sendikali işçi sayıları, Ocak 2021

Workers and members of trades unions by economic activity, January 2021

İşkolu no Nu. of ec. ac.	İşkolu Economic activity	İşçi sayısı Number of worker	Sendikali işçi sayısı Number of unionized workers	Sendikalaşma oranı (%) Unionization rate
1	<b>Avcılık, Balıkçılık, Tarım ve Ormancılık</b> <i>Hunting and fisheries, agriculture and forestry</i>	151.123	31.170	20,63
2	<b>Gıda Sanayii</b> <i>Food industry</i>	659.202	77.599	11,77
3	<b>Madencilik ve Taş Ocakları</b> <i>Mining and stone quarries</i>	196.656	39.482	20,08
4	<b>Petrol, Kimya, Lastik, Plastik ve İlaç</b> <i>Petroleum, chemicals, rubber, plastics and medicine</i>	548.076	58.357	10,65
5	<b>Dokuma, Hazır Giyim ve Deri</b> <i>Textile, ready-made clothing and leather</i>	1.219.957	103.990	8,52
6	<b>Ağaç ve Kağıt</b> <i>Wood and paper</i>	262.924	20.317	7,73
7	<b>İletişim</b> <i>Communication</i>	83.054	25.414	30,60
8	<b>Basın, Yayın ve Gazetecilik</b> <i>Printed and published materials and journalism</i>	92.350	6.688	7,24
9	<b>Banka, Finans ve Sigorta</b> <i>Banking, finance and insurance</i>	302.952	101.979	33,66
10	<b>Ticaret, Büro, Eğitim ve Güzel Sanatlar</b> <i>Commerce, office, education and fine arts</i>	3.809.188	262.213	6,88
11	<b>Çimento, Toprak ve Cam</b> <i>Cement, clay and glass</i>	170.764	34.648	20,29
12	<b>Metal</b> <i>Metal</i>	1.719.214	283.678	16,50
13	<b>İnşaat</b> <i>Construction</i>	1.319.158	52.063	3,95
14	<b>Enerji</b> <i>Energy</i>	241.648	71.078	29,41
15	<b>Taşımacılık</b> <i>Transport</i>	811.642	78.154	9,63
16	<b>Gemi Yapımı ve Deniz Taşımacılığı, Ardiye ve Antrepoculuk</b> <i>Shipbuilding and maritime transportation, warehouse and storage</i>	205.580	17.509	8,52
17	<b>Sağlık ve Sosyal Hizmetler</b> <i>Health and social services</i>	653.513	231.811	35,47
18	<b>Konaklama ve Eğlence İşleri</b> <i>Accommodation and entertainment</i>	851.203	50.405	5,92
19	<b>Savunma ve Güvenlik</b> <i>Defence and security</i>	221.145	69.797	31,56
20	<b>Genel İşler</b> <i>General affairs</i>	851.747	453.124	53,20
<b>Toplam / Total</b>		<b>14.371.096</b>	<b>2.069.476</b>	<b>14,40</b>

## 1.15 İllere ve Cinsiyete göre sendika üye sayısı, Ocak 2021

Member of union by province and sex, January 2021

İl Province	İşçi sayısı Number of worker				Sendikali işçi sayısı Number of unionized workers				Sendikalaşma oranı (%) Unionization rate			
	Erkek Male	Kadın Female	Bilinmeyen (* Unknown)	Toplam Total	Erkek Male	Kadın Female	Bilinmeyen (* Unknown)	Toplam Total	Erkek Male	Kadın Female	Bilinmeyen (*) Unknown	Toplam Total
Adana	221.658	79.664	1	301.323	32.145	7.093	0	39.238	14,50	8,90	0,00	13,02
Adıyaman	40.558	12.117	0	52.675	7.469	1.414	0	8.883	18,42	11,67	0	16,86
Afyonkarahisar	66.070	20.891	0	86.961	9.162	1.960	0	11.122	13,87	9,38	0	12,79
Ağrı	15.870	3.815	0	19.685	4.827	566	0	5.393	30,42	14,84	0	27,40
Amasya	29.317	10.573	0	39.890	5.481	1.266	0	6.747	18,70	11,97	0	16,91
Ankara	784.115	337.452	3.575	1.125.142	130.449	45.697	3.317	179.463	16,64	13,54	92,78	15,95
Antalya	338.923	167.650	4	506.577	30.759	11.787	1	42.547	9,08	7,03	25,00	8,40
Artvin	21.445	4.786	0	26.231	3.901	942	0	4.843	18,19	19,68	0	18,46
Aydın	103.201	48.284	0	151.485	14.267	5.244	0	19.511	13,82	10,86	0	12,88
Balıkesir	127.678	54.683	0	182.361	18.998	5.804	0	24.802	14,88	10,61	0	13,60
Bilecik	35.831	11.964	0	47.795	9.728	1.506	0	11.234	27,15	12,59	0	23,50
Bingöl	14.634	4.681	0	19.315	3.426	557	0	3.983	23,41	11,90	0	20,62
Bitlis	15.393	3.754	0	19.147	4.126	448	0	4.574	26,80	11,93	0	23,89
Bolu	40.903	18.795	0	59.698	7.916	3.135	0	11.051	19,35	16,68	0	18,51
Burdur	23.756	8.188	0	31.944	3.749	1.340	0	5.089	15,78	16,37	0	15,93
Bursa	488.645	222.973	3	711.621	95.688	21.730	0	117.418	19,58	9,75	0	16,50
Çanakkale	64.467	24.384	0	88.851	12.052	3.001	0	15.053	18,69	12,31	0	16,94
Çankırı	19.450	6.504	0	25.954	5.352	938	0	6.290	27,52	14,42	0	24,24
Çorum	41.514	15.114	0	56.628	6.445	1.481	0	7.926	15,52	9,80	0	14,00
Denizli	126.574	67.611	0	194.185	11.471	4.445	0	15.916	9,06	6,57	0	8,20
Diyarbakır	104.468	30.369	1	134.838	17.661	3.585	0	21.246	16,91	11,80	0	15,76
Edirne	37.773	21.736	0	59.509	6.818	3.052	0	9.870	18,05	14,04	0	16,59
Elazığ	57.812	14.073	0	71.885	10.632	1.949	0	12.581	18,39	13,85	0	17,50
Erzincan	18.962	5.647	0	24.609	5.097	932	0	6.029	26,88	16,50	0	24,50
Erzurum	57.048	14.517	0	71.565	15.778	2.433	0	18.211	27,66	16,76	0	25,45
Eskişehir	123.091	50.640	0	173.731	34.653	9.494	0	44.147	28,15	18,75	0	25,41
Gaziantep	252.640	52.337	0	304.977	28.584	4.497	0	33.081	11,31	8,59	0	10,85
Giresun	34.659	17.198	0	51.857	4.941	2.488	0	7.429	14,26	14,47	0	14,33
Gümüşhane	10.266	2.875	0	13.141	2.964	736	0	3.700	28,87	25,60	0	28,16
Hakkari	8.668	2.025	0	10.693	2.431	412	0	2.843	28,05	20,35	0	26,59
Hatay	125.550	38.142	1	163.693	20.938	3.774	0	24.712	16,68	9,89	0	15,10
Isparta	40.587	16.509	0	57.096	6.833	2.678	0	9.511	16,84	16,22	0	16,66
Mersin	190.823	68.091	0	258.914	24.974	6.315	0	31.289	13,09	9,27	0	12,08
İstanbul	2.835.063	1.401.524	15.930	4.252.517	275.657	107.729	8.492	391.878	9,72	7,69	53,31	9,22

## 1.15 İllere ve Cinsiyete göre sendika üye sayısı, Ocak 2021 (devam)

Member of union by province and sex, January 2021 (continued)

İl Province	İşçi sayısı Number of worker				Sendikali işçi sayısı Number of unionized workers				Sendikalaşma oranı (%) Unionization rate			
	Erkek Male	Kadın Female	Bilinmeyen (*) Unknown	Toplam Total	Erkek Male	Kadın Female	Bilinmeyen (*) Unknown	Toplam Total	Erkek Male	Kadın Female	Bilinmeyen (*) Unknown	Toplam Total
Izmir	619.195	302.597	2	921.794	93.445	26.377	0	119.822	15,09	8,72	0	13,00
Kars	12.440	4.185	0	16.625	4.201	1.141	0	5.342	33,77	27,26	0	32,13
Kastamonu	33.175	12.484	0	45.659	5.956	1.556	0	7.512	17,95	12,46	0	16,45
Kayseri	175.579	48.050	1	223.630	39.958	4.600	0	44.558	22,76	9,57	0	19,92
Kırklareli	47.126	23.117	0	70.243	10.584	2.599	0	13.183	22,46	11,24	0	18,77
Kırşehir	18.973	4.951	1	23.925	6.178	1.104	0	7.282	32,56	22,30	0	30,44
Kocaeli	407.260	138.163	2	545.425	85.808	15.123	0	100.931	21,07	10,95	0	18,51
Konya	239.647	58.884	1	298.532	32.148	6.714	0	38.862	13,41	11,40	0	13,02
Kütahya	62.811	19.468	0	82.279	16.911	3.604	0	20.515	26,92	18,51	0	24,93
Malatya	74.123	23.769	0	97.892	14.587	2.877	0	17.464	19,68	12,10	0	17,84
Manisa	176.709	72.432	2	249.143	35.195	6.783	0	41.978	19,92	9,36	0	16,85
Kahramanmaraş	117.992	24.349	0	142.341	18.151	2.350	0	20.501	15,38	9,65	0	14,40
Mardin	64.699	13.714	0	78.413	7.330	1.273	0	8.603	11,33	9,28	0	10,97
Muğla	141.619	55.509	0	197.128	16.264	5.114	0	21.378	11,48	9,21	0	10,84
Muş	15.129	3.795	0	18.924	3.778	492	0	4.270	24,97	12,96	0	22,56
Nevşehir	29.787	10.276	0	40.063	3.679	1.064	0	4.743	12,35	10,35	0	11,84
Niğde	25.857	7.957	0	33.814	4.418	1.252	0	5.670	17,09	15,73	0	16,77
Ordu	54.706	28.612	1	83.319	7.551	3.048	0	10.599	13,80	10,65	0	12,72
Rize	39.815	12.016	0	51.831	10.784	2.430	0	13.214	27,09	20,22	0	25,49
Sakarya	134.002	48.672	0	182.674	22.119	4.085	0	26.204	16,51	8,39	0	14,34
Samsun	113.968	51.781	0	165.749	16.875	5.891	0	22.766	14,81	11,38	0	13,74
Siirt	17.074	2.722	0	19.796	3.172	389	0	3.561	18,58	14,29	0	17,99
Sinop	15.844	7.215	0	23.059	2.642	870	0	3.512	16,68	12,06	0	15,23
Sivas	52.078	14.843	0	66.921	11.577	2.056	0	13.633	22,23	13,85	0	20,37
Tekirdağ	202.496	86.995	0	289.491	43.175	15.229	0	58.404	21,32	17,51	0	20,17
Tokat	40.096	15.275	0	55.371	8.236	2.748	0	10.984	20,54	17,99	0	19,84
Trabzon	80.736	31.211	0	111.947	12.002	3.992	0	15.994	14,87	12,79	0	14,29
Tunceli	4.330	1.869	0	6.199	1.359	519	0	1.878	31,39	27,77	0	30,30
Şanlıurfa	99.186	20.952	0	120.138	22.635	2.278	0	24.913	22,82	10,87	0	20,74
Uşak	44.966	19.203	0	64.169	6.357	1.929	0	8.286	14,14	10,05	0	12,91
Van	54.318	14.626	0	68.944	14.149	1.728	0	15.877	26,05	11,81	0	23,03
Yozgat	27.969	6.982	0	34.951	7.430	1.288	0	8.718	26,57	18,45	0	24,94
Zonguldak	65.213	19.758	1	84.972	20.301	2.420	0	22.721	31,13	12,25	0	26,74
Aksaray	38.788	10.265	0	49.053	6.797	1.701	0	8.498	17,52	16,57	0	17,32

## 1.15 İllere ve Cinsiyete göre sendika üye sayısı, Ocak 2021 (devam)

Member of union by province and sex, January 2021 (continued)

İl Province	İşçi sayısı Number of worker				Sendikali işçi sayısı Number of unionized workers				Sendikalaşma oranı (%) Unionization rate			
	Erkek Male	Kadın Female	Bilinmeyen (* Unknown	Toplam Total	Erkek Male	Kadın Female	Bilinmeyen (* Unknown	Toplam Total	Erkek Male	Kadın Female	Bilinmeyen (* Unknown	Toplam Total
Bayburt	4.922	1.222	0	6.144	1.350	267	0	1.617	27,43	21,85	0	26,32
Karaman	26.775	12.186	0	38.961	4.381	1.528	0	5.909	16,36	12,54	0	15,17
Kırıkkale	27.492	8.028	1	35.521	7.729	1.214	0	8.943	28,11	15,12	0	25,18
Batman	51.222	15.536	0	66.758	6.944	909	0	7.853	13,56	5,85	0	11,76
Şırnak	28.445	4.221	0	32.666	3.999	520	0	4.519	14,06	12,32	0	13,83
Bartın	19.128	7.996	0	27.124	3.768	819	0	4.587	19,70	10,24	0	16,91
Ardahan	4.467	1.544	0	6.011	1.567	421	0	1.988	35,08	27,27	0	33,07
İğdir	9.973	2.951	0	12.924	1.894	542	0	2.436	18,99	18,37	0	18,85
Yalova	49.670	14.161	0	63.831	3.803	1.252	0	5.055	7,66	8,84	0	7,92
Karabük	25.258	8.676	0	33.934	7.259	1.494	0	8.753	28,74	17,22	0	25,79
Kilis	10.993	2.736	0	13.729	2.259	555	0	2.814	20,55	20,29	0	20,50
Osmaniye	39.342	11.465	0	50.807	5.020	1.091	0	6.111	12,76	9,52	0	12,03
Düzce	49.913	23.418	0	73.331	8.333	3.060	0	11.393	16,70	13,07	0	15,54
Bilinmeyen (* Unknown	0	0	0	0	66.700	20.345	467	87.512	0,00	0,00	0	0,00
<b>Toplam Total</b>	<b>10.212.718</b>	<b>4.190.403</b>	<b>19.527</b>	<b>14.422.648</b>	<b>1.616.130</b>	<b>441.069</b>	<b>12.277</b>	<b>2.069.476</b>	<b>15,82</b>	<b>10,53</b>	<b>62,87</b>	<b>14,35</b>

(\***Bilinmeyen**: banka, sigorta ve reasürans şirketleri, ticaret odaları, sanayi odaları, borsalar veya bunların teşkil ettikleri birliklerin personeli için kurulmuş bulunan sandıkların iştirakçileri SGK bildirimlerini toplu olarak bildirdikleri için cinsiyet bilgisine ulaşılamamaktadır.

**Unknown**: Information regarding sex can not be reached as participants of the unions which are founded for the personnel of the bank, insurance and reinsurance companies, chambers of commerce, stock exchanges or the unions that are formed by them make their social security declarations collectively.

**Not: 6356 sayılı Sendikalar ve Toplu İş Sözleşmesi Kanununun 17. maddesinin üçüncü fıkrasında yer alan "...aynı işkolunda ve aynı zamanda farklı işverenlere ait işyerlerinde çalışan işçiler birden çok sendikaya üye olabilir."** hükmüne bağlı olarak Resmi Gazete istatistiklerinden farklıdır. Resmi Gazete'de yayınlanan işçi sayısı rakamının farklı olmasının nedeni bir işçinin kanun gereği; birden fazla işkolunda ve birden fazla ilde çalışıyor olmasından ve işkolu esasına göre belirlendiği için bir işçi birden çok sayılmaktadır.

**Note:** Paragraph 3 of the article 17 of the law on Unions and Collective Bargaining numbered 6356: "workers who work at the same sector but at the same time at different work places which belong to different employers can be member of more than one Union". It can be different than the Official Gazette statistics. The reason why the number of the workers published on the Official Gazette is different is that as a worker can work in more than one sector and more than one city and is detcted based on business line, workers can be counted as more than one by law

## 1.16 İşkollarına ve sendikalara göre işçi ve sendikalı işçi sayıları, Temmuz 2021

Workers and members of trades unions by economic activity and trade union, July 2021

İşkolu no Nu. of ec.	İşkolu Economic activity	İşçi sayısı Number of worker	Sendikanın adı Trade union's name	Üye Member	
				Sayı Number	%
1	Avcılık, Balıkçılık, Tarım ve Ormancılık Hunting and fisheries, agriculture and forestry	183.066	<b>T. ORMAN-İŞ</b> (Türkiye Orman İşçileri Sendikası)	19	0,02
			<b>TARIM-İŞ</b> (Türkiye Orman, Topraksu, Tarım ve Tarım Sanayii İşçileri Sendikası)	12.584	6,88
			<b>ÖZ ORMAN-İŞ SENDİKASI</b> (Öz Ormancılık Tarım, Avcılık ve Balıkçılık İşçileri Sendikası)	18.867	10,31
			<b>HÜR TARIM ORMAN-İŞ</b> (Hür Tarım Orman İşçileri Sendikası)	1	0,01
			<b>BİR.TAR.OR.İŞ SND.</b> (Avcılık, Balıkçılık, Tarım ve Ormancılık İşçileri Sendikası)	73	0,04
			<b>LİDER TARIM ORMAN İŞ</b> (Tarım Orman Avcılık ve Balıkçılık İşçileri Sendikası)	8	0,01
			<b>TÜM ORMAN -İŞ</b> (Tüm Ormancılık, Tarım, Avcılık ve Balıkçılık İşçileri Sendikası)	8	0,01
2	Gıda Sanayii Food industry	663.361	<b>ŞEKER-İŞ</b> (Türkiye Gıda ve Şeker Sanayii İşçileri Sendikası)	11.600	1,75
			<b>ÖZ GIDA-İŞ</b> (Öz Gıda Sanayi ve Yardımcı İşçileri Sendikası)	34.844	5,26
			<b>TEK GIDA-İŞ</b> (Türkiye Gıda ve Yardımcı İşçileri Sendikası)	33.203	5,01
			<b>GIDA-İŞ</b> (Türkiye Gıda Sanayii İşçileri Sendikası)	1.386	0,21
			<b>TÜM GIDA-İŞ</b> (Tüm Gıda, Su, Şeker İşçileri Sendikası)	140	0,03
			<b>HÜR GIDA-İŞ</b> (Hür Gıda Sanayi İşçileri Sendikası)	6	0,01
			<b>BAĞIMSIZ ÖZGÜR GIDA</b> (Bağımsız Özgür Gıda Sanayi İşçileri Sendikası)	10	0,01
3	Madencilik ve Taş Temmuzları Mining and stone quarries	212.738	<b>TÜRK MADEN-İŞ</b> (Türkiye Maden İşçileri Sendikası)	27.662	13,01
			<b>GENEL MADEN-İŞ</b> ( Genel Maden İşçileri Sendikası)	9.118	4,29
			<b>DEV MADEN-SEN</b> (Türkiye Devrimci Maden Arama ve İşletme İşçileri Sendikası)	278	0,14
			<b>ÖZ MADEN-İŞ</b> (Öz Maden İş Maden İşçileri Sendikası)	2.400	1,13
			<b>TÜM MADEN-İŞ</b> (Tüm Maden İşçileri Sendikası)	13	0,01
			<b>NÜKLEER-İŞ</b> (Nükleer Santrallerde ve Yardımcı İşkollarında Çalışan İşçiler Sendikası)	8	0,01
			<b>BAĞIMSIZ MADEN-İŞ</b> (Bağımsız Maden İşçileri Sendikası)	520	0,25
			<b>ÖZ HAK MADEN-İŞ</b> (Öz Hak Maden İşçileri Sendikası)	69	0,04
4	Petrol, Kimya, Lastik, Plastik ve İlaç Petroleum, chemicals, rubber, plastics and medicine	564.562	<b>PETROL-İŞ</b> (Türkiye Petrol, Kimya, Lastik İşçileri Sendikası)	42.026	7,45
			<b>LASTİK-İŞ</b> (Türkiye Petrol, Kimya ve Lastik Sanayii İşçileri Sendikası)	14.624	2,60
			<b>İLKİM-İŞ</b> (İlaç, Kimya, Petrol ve Lastik Sanayii İşçileri Sendikası)	136	0,03
			<b>ÖZ PETROL-İŞ SEN</b> (Öz Petrol-İş Sendikası)	2.991	0,53
			<b>TÜM PETROL-İŞ</b> (Tüm Petrol, Kimya, Lastik, Plastik ve İlaç Sendikası)	23	0,01
			<b>KİMPET-İŞ SENDİKASI</b> (Kimpet, Kimya, Petrol, Lastik, Plastik ve İlaç Sanayi İşçileri Sendikası)	701	0,13

## 1.16 İşkollarına ve sendikalara göre işçi ve sendikalı işçi sayıları, Temmuz 2021 (devam)

Workers and members of trades unions by economic activity and trade union, July 2021 (continued)

İşkolu no Nu. of ec.	İşkolu Economic activity	İşçi sayısı Number of worker	Sendikanın adı Trade union's name	Üye Member	
				Sayı Number	%
5	Dokuma, Hazır Giyim ve Deri Textile, ready-made clothing and leather	1.260.188	<b>ÖZ İPLİK-İŞ</b> (Tüm Dokuma, İplik, Trikotaj, Hazır Giyim, Konfeksiyon ve Deri İşçileri Sendikası)	39.053	3,10
			<b>TEKSİF</b> (Türkiye Tekstil, Örne, Giyim ve Deri Sanayii İşçileri Sen.)	47.925	3,81
			<b>DERİTEKS SENDİKASI</b> (Deri, Dokuma ve Tekstilden Yapılan Her Türlü Giyim Eşyası İşleme Yerleri İşçileri Sendikası)	4.554	0,37
			<b>DOKU ÖR-İŞ</b> (Dokuma ve Örne İşçileri Sendikası)	36	0,01
			<b>TÖBGİS</b> (Trikotaj, Örne, Boyama, Giyecek ve İplik Sanayii İşçileri Sendikası)	23	0,01
			<b>TEKSTİL</b> (Tekstil İşçileri Sendikası)	13.003	1,04
			<b>BATİS</b> (Bağımsız Tekstil İşçileri Sendikası)	1.452	0,12
			<b>DOKUMA İŞ</b> (Dokuma, Örne, Boyama, Trikotaj ve Giyim İşçileri Sendikası)	38	0,01
			<b>ÖZ TEKSTİL-İŞ</b> (Öz Tekstil Dokuma Hazır Giyim ve Deri Sanayi İşçileri Sendikası)	76	0,01
			<b>HÜR TEKSTİL-İŞ</b> (Hür Tekstil Dokuma, İplik, Trikotaj, Deri ve Giyim İşçileri Sendikası)	8	0,01
			<b>GIYİM-SEN</b> (Giyim İşçileri Sendikası)	27	0,01
			<b>DEV TEKSTİL</b> (Devrimci Tekstil İşçileri Sendikası)	173	0,02
			<b>TEKSTİL DERİ</b> (Tekstil ve Deri İşçileri Sendikası)	27	0,01
			<b>ÖZTÜM TEKSTİL İŞ SENDİKASI</b> (Tüm Dokuma, İplik, Trikotaj, Hazır Giyim, Konfeksiyon ve Deri İşçileri Sendikası)	15	0,01
			<b>TEKSTİL- İŞ</b> (Birleşik Tekstil İşçileri Sendikası)	38	0,01
<b>DETEKS-İŞ</b> (Deri Dokuma Konfeksiyon ve Tekstil İşçileri Sendikası)	7	0,01			
6	Ağaç ve Kağıt Wood and paper	274.724	<b>AĞAÇ-İŞ</b> (Türkiye Ağaç ve Kağıt Sanayii İşçileri Sendikası)	4.705	1,72
			<b>SELÜLOZ-İŞ</b> (Türkiye Selüloz, Kağıt Ağaç ve Mamülleri İşçileri Sen.)	3.682	1,35
			<b>ÖZ AĞAÇ-İŞ</b> (Ağaç, Sunta Mobilya ve Kağıt Sanayii İşçileri Sendikası)	11.317	4,12
			<b>YAPSAN-İŞ</b> (Yapım, Ağaç, Prefabrik Sanayii İşçileri Sendikası)	9	0,01
			<b>TÜMKA-İŞ</b> (Türkiye Tüm Kağıt ve Selüloz Sanayii İşçileri Sendikası)	197	0,08
			<b>ÖZ KAĞIT-İŞ SENDİKASI</b> (Öz Kağıt-İş Sendikası)	659	0,24
			<b>TÜM AĞAÇ-İŞ</b> (Tüm Ağaç, Sunta, Mobilya ve Kağıt, Sanayii İşçileri Sendikası)	6	0,01
			<b>ÖZ MOBİLYA KAĞIT-İŞ</b> (Öz Mobilya, Ağaç, Sunta ve Kağıt İşçileri Sendikası)	67	0,03
			<b>DEMOKRAT KAĞIT-İŞ SENDİKASI</b> (Demokrat, Ağaç, Kağıt, Mobilya ve Sunta İşçileri Sendikası)	9	0,01

## 1.16 İşkollarına ve sendikalara göre işçi ve sendikalı işçi sayıları, Temmuz 2021 (devam)

Workers and members of trades unions by economic activity and trade union, July 2021 (continued)

İşkolu no Nu. of ec. ac.	İşkolu Economic activity	İşçi sayısı Number of worker	Sendikanın adı Trade union's name	Üye Member	
				Sayı Number	%
7	İletişim Communication	87.448	<b>TÜRKİYE HABER-İŞ</b> (T. Telekomünikasyon, Posta, Telgraf, Telefon, İletişim, Bilişim, Çağrı Merkezi, Radyo, Televizyon İşçileri ve Hizmetlileri Sen.)	18.534	21,20
			<b>İLETİŞİM-İŞ</b> (İletişim ve Çağrı Merkezi Çalışanları Sendikası)	31	0,04
			<b>ÖZ İLETİŞİM-İŞ</b> (İletişim İşçileri Sendikası)	1.845	2,11
			<b>ÖZ HABER-İŞ</b> (Öz Haber İletişim İşçileri Sendikası)	2.489	2,85
			<b>PTT-SEN</b> (Posta Telefon ve Telekomünikasyon İşçileri Sendikası)	3.348	3,83
8	Basın, Yayın ve Gazetecilik Printed and published materials and journalism	93.795	<b>BASIN-İŞ</b> (Türkiye Basın, Yayın, Gazetecilik, Grafik-Tasarım, Baskı ve Ambalaj Sanayi İşçileri Sendikası)	2.322	2,48
			<b>TGS</b> (Türkiye Gazeteciler Sendikası)	1.366	1,46
			<b>DİSK BASIN-İŞ</b> (Türkiye Basın Yayın Matbaa Çalışanları Sendikası)	354	0,38
			<b>MEDYA-İŞ</b> (Medya İşçileri Sendikası)	3.813	4,07
			<b>LİBER MEDYA-SEN</b> (Basın, Yayın, Gazetecilik, Kağıt, Baskı ve Ambalaj Sanayi İşçileri Sendikası)	1	0,01
9	Banka, Finans ve Sigorta Banking, finance and insurance	291.328	<b>BASS</b> (Banka Finans ve Sigorta İşçileri Sendikası)	15.050	5,17
			<b>BANKSİS</b> (Banka ve Sigorta İşçileri Sendikası)	5.096	1,75
			<b>BASİSEN</b> (Banka-Finans ve Sigorta İşçileri Sendikası)	38.304	13,15
			<b>BANK-Sİ-SEN</b> (Banka ve Sigorta İşçileri Sendikası)	81	0,03
			<b>BANK-SEN</b> (Devrimci Banka ve Sigorta İşçileri Sendikası)	106	0,04
			<b>ÖZ FİNANS-İŞ</b> (Öz Banka, Finans ve Sigorta Çalışanları Sendikası)	41.919	14,39
			<b>KOOP-İŞ</b> (Türkiye Kooperatif ve Büro İşçileri Sendikası)	108.812	2,81
10	Ticaret, Büro, Eğitim ve Güzel Sanatlar Commerce, office, education and fine arts	3.880.027	<b>TEZ-KOOP-İŞ</b> (Türkiye Ticaret, Kooperatif, Eğitim, Büro ve Güzel Sanatlar İşçileri Sendikası)	110.313	2,85
			<b>BİL-İŞ</b> (Bilgi İşlem İşçileri Sendikası)	126	0,01
			<b>TYS</b> (Türkiye Yazarlar Sendikası)	12	0,01
			<b>MÜZİK-SEN</b> (Müzik ve Sahne Sanatçıları Sendikası)	24	0,01
			<b>SİNE-SEN</b> (Türkiye Sinema Emekçileri Sendikası)	124	0,01
			<b>SOSYAL-İŞ</b> (Türkiye Sosyal Sigortalar, Eğitim, Büro, Ticaret, Kooperatif ve Güzel Sanatlar İşçileri Sendikası)	7.116	0,19
			<b>T. BÜRO-İŞ</b> (Türkiye Kooperatif, Büro, Ticaret, Eğitim, Güzel Sanatlar ve Yardımcı İşçileri Sendikası)	105	0,01
			<b>OYUNCULAR SENDİKASI</b> (Sahne, Perde, Ekran, Mikrofon Oyuncuları Sendikası)	27	0,01

## 1.16 İşkollarına ve sendikalara göre işçi ve sendikalı işçi sayıları, Temmuz 2021 (devam)

Workers and members of trades unions by economic activity and trade union, July 2021 (continued)

İşkolu no Nu. of ec. ac.	İşkolu Economic activity	İşçi sayısı Number of worker	Sendikanın adı Trade union's name	Üye Member	
				Sayı Number	%
10	Ticaret, Büro, Eğitim ve Güzel Sanatlar Commerce, office, education and fine arts		<b>ÖZ BÜRO-İŞ SENDİKASI</b> (Öz Büro, Eğitim, Güzel Sanatlar, Ticaret ve Kooperatif İşçileri Sendikası)	37.806	0,98
			<b>SİNEMA-TV SENDİKASI</b> (Sinema, Reklam, Dizi ve Tv Programı Çalışanları Sendikası)	91	0,01
			<b>AVUKATLAR SENDİKASI</b> (Avukatlar Sendikası)	27	0,01
			<b>MALİ MÜŞAVİR SEN</b> (Muhasebeciler, Mali Müşavirler ve Bağımsız Denetçiler Sendikası)	64	0,01
			<b>TÜM BÜRO-SEN</b> (Eğitim, Büro, Ticaret, Kooperatif ve Güzel Sanatlar İşçileri Sendikası)	89	0,01
			<b>İSG-SEN</b> (İş Sağlığı ve Güvenliği Çalışanları Sendikası)	296	0,01
			<b>ÖZ BÜRO-SEN</b> (Büro Ticaret Güzel Sanatlar Kooperatifleri Çalışanları İşçileri Sendikası)	30	0,01
			<b>GLOB-İŞ</b> (Global Ticaret İşçileri Sendikası)	8	0,01
			<b>AVMES</b> (Alışveriş Merkezi Emekçileri Sendikası)	133	0,01
			<b>YAZ-İŞ</b> (Yazılım İşçileri Sendikası)	7	0,01
			<b>ÖĞRENCİ-SEN</b> (Öğrenci Sendikası)	15	0,01
			<b>TÜM BİRLİK İŞ</b> (Ticaret, Kooperatif Eğitim, Büro ve Güzel Sanatlar İşçileri Sendikası)	43	0,01
			<b>MAĞAZA-MARKET SEN</b> (Mağaza ve Market İşçileri Sendikası)	439	0,02
			<b>BİRLİK SENDİKASI</b> (Tüm İşçilerin Birlik Mücadele ve Dayanışma Sendikası)	516	0,02
			<b>BAĞIMSIZ EMEK-SEN</b> (Bağımsız Emek Sendikası)	45	0,01
<b>LİDER BÜRO İŞ</b> (Lider Büro İş Sendikası)	10	0,01			
<b>SAT-SEN</b> (Satır ve Pazarlama Çalışanları Sendikası)	7	0,01			
11	Çimento, Toprak ve Cam Cement, clay and glass	184.815	<b>TÜRKİYE ÇİMSE-İŞ</b> (Türkiye Çimento, Seramik, Toprak ve Cam Sanayii İşçileri Sendikası)	26.269	14,22
			<b>KRİSTAL-İŞ</b> (Cam, Çimento, Seramik ve Toprak Sanayii İşçileri Sen.)	6.605	3,58
			<b>CAM KERAMİK-İŞ</b> (Türkiye Porselen, Cam, Tuğla ve Toprak Sanayii İşçileri Sendikası)	159	0,09
			<b>SERSAN-İŞ</b> (Tüm Seramik, Çimento, Toprak ve Cam Sanayii İşçileri Sendikası)	4	0,01
			<b>ÖZ TOPRAK-İŞ SENDİKASI</b> (Toprak, Çimento, Seramik ve Cam İşçileri Sendikası)	3.106	1,69
			<b>VER-DE</b> (Çimento, Cam, Seramik ve Toprak İşçileri Sendikası)	27	0,02
			<b>İZ-TOP BETON</b> (İzmir, Toprak Beton, ve Seramik İşçileri Sendikası)	9	0,01



## 1.16 İşkollarına ve sendikalara göre işçi ve sendikalı işçi sayıları, Temmuz 2021 (devam)

Workers and members of trades unions by economic activity and trade union, July 2021 (continued)

İşkolu no Nu. of ec. ac.	İşkolu Economic activity	İşçi sayısı Number of worker	Sendikanın adı Trade union's name	Üye Member	
				Sayı Number	%
12	Metal Metal	1.789.038	<b>TÜRK METAL</b> (Türkiye Metal, Çelik, Mühimmat, Makine, Metalden Mamül Eşya, Otomotaj ve Yardımcı İşçileri Sendikası)	215.174	12,01
			<b>ÖZÇELİK-İŞ</b> (Özdemir, Çelik, Metal ve Metal Mamülleri İşçileri Sendikası)	42.317	2,37
			<b>BİRLEŞİK METAL-İŞ</b> (Birleşik Metal İşçileri Sendikası)	31.824	1,78
			<b>METSAN-İŞ</b> (Metal Sanayii İşçileri Sendikası)	17	0,01
			<b>KALIP-İŞ</b> (Makine ve Kalıp Yapma İşçileri Sendikası)	62	0,01
			<b>ÇESEN</b> (Çelik Yapı İşçileri Sendikası)	148	0,01
			<b>TEK METAL-İŞ</b> (Demir, Çelik, Metal ve Oto Sanayii İşçileri Sendikası)	1.086	0,07
			<b>BAMİS</b> (Bağımsız Metal İşçileri Sendikası)	263	0,02
			<b>TÜM METAL-İŞ</b> (Tüm Demir, Çelik, Metal ve Otomotiv Sanayii İşçileri Sendikası)	25	0,01
			<b>HÜR METAL-İŞ</b> (Metal Çelik Makine Metalden Mamül Eşya Otomotaj ve Yardımcı İşçileri Sendikası)	4	0,01
			<b>TOMİS</b> (Tüm Otomotiv ve Metal İşçileri Sendikası)	120	0,01
13	İnşaat Construction	1.419.202	<b>YOL-İŞ</b> (Türkiye Yol, Yapı, İnşaat İşçileri Sendikası)	50.154	3,54
			<b>DEV YAPI-İŞ</b> (Devrimci Yapı İşçileri Sendikası)	576	0,05
			<b>İNŞAAT-İŞ</b> (İnşaat İşçileri Sendikası)	182	0,02
			<b>ÖZ İNŞAAT İŞ</b> (Öz İnşaat İşçileri Sendikası)	378	0,03
			<b>YENİ YOL-İŞ</b> (Yeni, Yol, Yapı, İnşaat İşçileri Sendikası)	18	0,01
			<b>İYİ-SEN</b> (İnşaat ve Yapı İşçileri Sendikası)	250	0,02
			<b>İNŞAAT-SEN</b> (İnşaat Emekçileri Sendikası)	83	0,01
			<b>MES-ED-SEN</b> (Meslek Edindirme Sendikası)	132	0,01
			<b>DAYANIŞMA İŞÇİ İSTİHDAM SENDİKASI</b> (Dayanışma İşçi İstihdam Sendikası)	404	0,03
14	Enerji Energy	247.634	<b>TES-İŞ</b> (Türkiye Enerji, Su ve Gaz İşçileri Sendikası)	69.694	28,15
			<b>DİSK ENERJİ-SEN</b> (Elektrik, Gaz, Su, ve Baraj Çalışanları Sendikası)	1.344	0,55
			<b>ENERJİ İŞ</b> (Enerji İşçileri Sendikası)	1.146	0,47
			<b>TÜM ENERJİ-İŞ</b> (Tüm Enerji Su, Gaz, Baraj İşçileri Sendikası)	5	0,01
			<b>TÜM ENERJİ-SEN</b> (Tüm Enerji Elektrik Su, Gaz, İşçileri Sendikası)	3	0,01
			<b>ES-İŞ</b> (Enerji ve Santral İşçileri Sendikası)	9	0,01
			<b>LİDER ENERJİ İŞ</b> (Elektrik Enerji Su Gaz ve Baraj İşçileri Sendikası)	7	0,01

## 1.16 İşkollarına ve sendikalara göre işçi ve sendikalı işçi sayıları, Temmuz 2021 (devam)

Workers and members of trades unions by economic activity and trade union, July 2021 (continued)

İşkolu no Nu. of ec. ac.	İşkolu Economic activity	İşçi sayısı Number of worker	Sendikanın adı Trade union's name	Üye Member	
				Sayı Number	%
15	Taşımacılık Transport	842.623	<b>DEMİRYOL-İŞ</b> (Türkiye Demiryolu İşçileri Sendikası)	23.990	2,85
			<b>HAVA-İŞ</b> (Türkiye Sivil Havacılık Sendikası)	23.789	2,83
			<b>TÜMTİS</b> (Tüm Taşıma İşçileri Sendikası)	12.247	1,46
			<b>NAKLİYAT-İŞ</b> (Türkiye Devrimci Kara Nakliyat İşçileri Sendikası)	6.042	0,72
			<b>KARSAN-İŞ</b> (Taşımacılık ve Kargo Sanayii İşçileri Sendikası)	1.951	0,24
			<b>ÖZ TAŞIMA İŞ SEN</b> (Öz Hava, Kara ve Demiryolu Taşıma İş Sendikası)	13.629	1,62
			<b>TÜM TAŞIMA-İŞ</b> (Motorlu Kurye, Kargo, Posta, Şoför, Hava Yolları ve Tüm Taşıma İşçileri Sendikası)	62	0,01
			<b>HAVA-SEN</b> (Havayolu Çalışanları Sendikası)	1.048	0,13
			<b>LOJİSTİK-İŞ</b> (Hava Demiryolu Kara Taşımacılığı ve Kargo Kurye İşçileri Sendikası)	115	0,02
			<b>PTT KARGO-SEN</b> (Posta Transfer, Taşımacılık ve Kargo İşçileri Sendikası)	92	0,02
			<b>TUR-SEY İŞ</b> Yeni Tüm Turizm Seyahat İşçileri Sendikası	38	0,01
			<b>KATAŞSEN</b> Karayolu Taşımacılık ve Emekçileri Sendikası	61	0,01
<b>TES</b> (Taşımacılık Emekçileri Sendikası)	13	0,01			
16	Gemi Yapımı ve Deniz Taşımacılığı, Ardiye ve Antrepoculuk Shipbuilding and maritime transportation, warehouse and storage	215.158	<b>LİMAN-İŞ</b> (Türkiye Liman ve Kara, Tahmil, Tahliye İşçileri Sendikası)	5.878	2,74
			<b>TÜRKİYE DOK GEMİ-İŞ</b> (Türkiye Liman, Dok ve Gemi Sanayii İşçileri Sendikası)	4.323	2,01
			<b>TÜRK DENİZ-İŞ</b> (Türkiye Denizciler Sendikası)	7.148	3,33
			<b>LİMTER-İŞ</b> (Gemi Yapım ve Deniz Taşımacılığı, Ardiyecilik ve Antrepoculuk İşçileri Sendikası)	207	0,10
			<b>DGD-SEN</b> (Depo, Antrepo, Gemi Yapımı, Deniz Taşımacılığı Sendikası)	332	0,16

## 1.16 İşkollarına ve sendikalara göre işçi ve sendikalı işçi sayıları, Temmuz 2021 (devam)

Workers and members of trades unions by economic activity and trade union, July 2021 (continued)

İşkolu no Nu. of ec.	İşkolu Economic activity	İşçi sayısı Number of worker	Sendikanın adı Trade union's name	Üye Member	
				Sayı Number	%
17	Sağlık ve Sosyal Hizmetler Health and social services	666.782	<b>T.SAĞLIK-İŞ</b> (Türkiye Sağlık İşçileri Sendikası)	40.933	6,14
			<b>DEV SAĞLIK-İŞ</b> (Devrimci Sağlık İşçileri Sendikası)	2.906	0,44
			<b>SIHHAT-İŞ</b> (Tüm Sağlık Hizmetleri İşçileri Sendikası)	330	0,05
			<b>ÖZ SAĞLIK-İŞ</b> (Öz Sağlık ve Sosyal Hizmetler İşçileri Sendikası)	195.936	29,39
			<b>TİG-SEN</b> (Taşeron İşçileri Genel Sendikası)	2	0,01
			<b>TSSHİS</b> (Tüm Sağlık ve Sosyal Hizmetler İşçileri Sendikası)	405	0,07
			<b>YENİ SAĞLIK-İŞ</b> (Yeni Sağlık ve Sosyal Hizmetler İşçileri Sendikası)	6	0,01
			<b>KAMU SAĞLIK-SEN</b> (Kamu Sağlık İşçileri Sendikası)	69	0,02
			<b>ÖZ SAĞLIK-SEN</b> (Kamu ve Özel Sağlık Sosyal Hizmetleri İşçileri Sendikası)	1.218	0,19
			<b>A. SAĞLIK-İŞ</b> (Aile Sosyal Hizmet ve Sağlık İşçileri Sendikası)	211	0,04
			<b>SHS İŞ</b> (Çukurova Sosyal Hizmetler ve Sağlık İşçileri Sendikası)	40	0,01
			<b>BİR SAĞLIK-İŞ</b> (Birleşmiş Sağlık ve Sosyal Hizmetler İşçileri Sendikası)	283	0,05
			<b>LİDER SAĞLIK İŞ</b> (Lider Sağlık İş Sendikası)	1	0,01
			<b>EMEK SAĞLIK İŞ</b> (Emek Sağlık ve Sosyal Hizmetler İşçileri Sendikası)	0	0,00
			18	Konaklama ve Eğlence İşleri Accommodation and entertainment	1.048.270
<b>OLEYİS</b> (Türkiye Lokanta ve Eğlence Yerleri İşçileri Sendikası)	8.483	0,81			
<b>TURKON-İŞ</b> (Turizm, Konaklama ve Eğlence Sanayii İşçileri Sendikası)	2.289	0,22			
<b>TÜM EMEK-SEN</b> (Turizm Otel Spor Emekçileri Sendikası)	16	0,01			
<b>SPOR-EMEK-SEN</b> (Devrimci Spor Emekçileri Sendikası)	20	0,01			
<b>DEV TURİZM-İŞ</b> (Devrimci Turizm İşçileri Sendikası)	1.615	0,16			
<b>TURİZM-İŞ</b> (Turizm İşçileri Sendikası)	57	0,01			
<b>TURÇA SEN</b> (Turizm Çalışanları Sendikası)	13	0,01			
<b>TÜM TURİZM İŞ SENDİKASI</b> (Tüm Turizm İş Sendikası)	31	0,01			
<b>TUR-İŞ SENDİKASI</b> (Turizm Konaklama ve Yemek Hizmetleri Çalışanları Sen.)	25	0,01			
<b>TORES-İŞ</b> (Turizm Otel Restoran Eğlence ve Spor İşçileri Sendikası)	14	0,01			
<b>OTİS</b> (Otel ve Turizm İşçileri Sendikası)	132	0,02			
<b>ÖZ YURT-İŞ</b> (Yurt, Otel, Konaklama, Lokanta Eğlence ve Turizm İşçileri Sen.)	21	0,01			
<b>TEK-İŞ SENDİKASI</b> (Turizm, Eğlence, Konaklama ve Dinlenme Yerleri İşçileri Sen.)	89	0,01			
<b>ÖZ TURİZM SEN</b> (Öz Turizm, Yurt, Konaklama, Yemek, Eğlence, Dinlenme Yerleri İşçileri Sendikası)	20	0,01			
<b>TEHİS</b> (Turizm Eğlence ve Hizmet İşçileri Sendikası)	30	0,01			

## 1.16 İşkollarına ve sendikalara göre işçi ve sendikalı işçi sayıları, Temmuz 2021 (devam)

Workers and members of trades unions by economic activity and trade union, July 2021 (continued)

İşkolu no Nu. of ec.	İşkolu Economic activity	İşçi sayısı Number of worker	Sendikanın adı Trade union's name	Üye Member	
				Sayı Number	%
19	Savunma ve Güvenlik Defence and security	227.002	<b>TÜRK HARB-İŞ</b> (Türkiye Harb Sanayii ve Yardımcı İşkolları İşçileri Sendikası)	22.396	9,87
			<b>ÖZ-İŞ</b> (Öz Savunma ve Güvenlik İşçileri Sendikası)	791	0,35
			<b>GÜVENLİK-İŞ</b> (Güvenlik ve Savunma İşçileri Sendikası)	18.470	8,14
			<b>GÜVENLİK-SEN</b> (Özel Güvenlik İşçileri Sendikası)	2.399	1,06
			<b>GÜVENLİK BİRLİK-SEN</b> (Güvenlik ve Savunma İşçileri Birliği Sendikası)	31	0,02
			<b>GÜVEN-İŞ</b> (Güvenlik ve Savunma İşçileri Sendikası)	54	0,03
			<b>ÖZ GÜVEN-SEN</b> (Özel Güvenlik ve Koruma İşçileri Sendikası)	25.928	11,43
			<b>ÖZEL GÜVENLİK-İŞ</b> (Özel Güvenlik ve Savunma İşçileri Sendikası)	77	0,04
			<b>BAĞIMSIZ GÜVENLİK SEN</b> (Bağımsız Güvenlik ve Savunma İşçileri Sendikası)	24	0,02
			<b>Ö.G.G.İŞ</b> (Öztüm Güçlü Güvenlik ve Savunma İşçileri Sendikası)	39	0,02
			<b>YENİ TÜM GÜVENLİK-İŞ</b> (Yeni Tüm Güvenlik Savunma İşçileri Sendikası)	69	0,04
			<b>SAGED-SEN</b> Savunma Güvenlik Danışma ve Yöneticileri Sendikası)	5	0,01
			<b>TÜM GÜVEN SEN</b> (Tüm Güvenlik ve Savunma İşçileri Sendikası)	49	0,03
			<b>GÜVEN SEN</b> (Anadolu Güvenlik İşçileri Sendikası)	0	0,00
			<b>BİRLEŞİK GÜVENLİK-SEN</b> (Birleşik Güvenlik İşçileri Sendikası)	5	0,01
20	Genel İşler General affairs	876.149	<b>BELEDİYE-İŞ</b> (Türkiye Belediyeler ve Genel Hizmetler İşçileri Sendikası)	102.580	11,71
			<b>HİZMET-İŞ</b> (Tüm Belediye ve Genel Hizmet İşçileri Sendikası)	238.860	27,27
			<b>GENEL-İŞ</b> (Türkiye Genel Hizmetler İşçileri Sendikası)	122.276	13,96
			<b>KONUT-İŞ</b> (Tüm Belediye ve Konut İşçileri Sendikası)	356	0,05
			<b>TBS</b> (Tüm Belediye ve Genel Hizmetler İşçileri Sendikası)	12	0,01
			<b>İMECE EV İŞÇ. SEND.</b> (İmece Ev İşçileri Sendikası)	23	0,01
			<b>HÜR BELEDİYE-İŞ</b> (Hür Belediye ve Genel Hizmetler İşçileri Sendikası)	670	0,08
			<b>KONUT-SEN</b> (Konut Görevlileri Sendikası)	447	0,06
			<b>YEREL-İŞ</b> (Belediyeler ve Yerel Hizmet İşçileri Sendikası)	12	0,01
			<b>THIS</b> (Tüm Hizmet İşçileri Sendikası)	63	0,01
			<b>YENİ BELEDİYE -İŞ</b> (Yeni Belediye ve Hizmet İşçileri Sendikası)	81	0,01
			<b>BELEDİYE-SEN</b> (Belediye Hizmet İşçileri Sendikası)	19	0,01
			<b>TÜM GENEL-İŞ</b> (Tüm Genel Hizmet İşçileri Sendikası)	128	0,02
			<b>ÖZ HİZMET İŞ</b> (Belediye ve Genel Hizmetler İşçileri Sendikası)	63	0,01
			<b>Toplam / Total</b>		

Not: 6356 Sayılı Sendikalar ve Toplu İş Sözleşmesi Kanununun Geçici 1. Maddesine göre yönetim kurulu kararı ile faaliyet gösterecekleri işkolunu Bakanlığa bildirmeyen sendikalara istatistikte yer verilmemiştir.

Note: Trade Unions which do not inform Ministry about their branch of activity in which they will function determined by the executive board according to Provisional Article 1 of Law on Trade Unions and Collective Labour Agreements are not included to the statistics.

## 1.17 İşkollarına göre işçi ve sendikalı işçi sayıları, Temmuz 2021

Workers and members of trades unions by economic activity, July 2021

İşkolu no Nu. of ec. ac.	İşkolu Economic activity	İşçi sayısı Number of worker	Sendikalı işçi sayısı Number of unionized workers	Sendikalaşma oranı (%) Unionization rate
1	Avcılık, Balıkçılık, Tarım ve Ormancılık <i>Hunting and fisheries, agriculture and forestry</i>	183.066	31.560	17,24
2	Gıda Sanayii <i>Food industry</i>	663.361	81.189	12,24
3	Madencilik ve Taş Ocakları <i>Mining and stone quarries</i>	212.738	40.068	18,83
4	Petrol, Kimya, Lastik, Plastik ve İlaç <i>Petroleum, chemicals, rubber, plastics and medicine</i>	564.562	60.501	10,72
5	Dokuma, Hazır Giyim ve Deri <i>Textile, ready-made clothing and leather</i>	1.260.188	106.455	8,45
6	Ağaç ve Kağıt <i>Wood and paper</i>	274.724	20.651	7,52
7	İletişim <i>Communication</i>	87.448	26.247	30,01
8	Basın, Yayın ve Gazetecilik <i>Printed and published materials and journalism</i>	93.795	7.856	8,38
9	Banka, Finans ve Sigorta <i>Banking, finance and insurance</i>	291.328	100.556	34,52
10	Ticaret, Büro, Eğitim ve Güzel Sanatlar <i>Commerce, office, education and fine arts</i>	3.880.027	266.285	6,86
11	Çimento, Toprak ve Cam <i>Cement, clay and glass</i>	184.815	36.179	19,58
12	Metal <i>Metal</i>	1.789.038	291.040	16,27
13	İnşaat <i>Construction</i>	1.419.202	52.177	3,68
14	Enerji <i>Energy</i>	247.634	72.208	29,16
15	Taşımacılık <i>Transport</i>	842.623	83.077	9,86
16	Gemi Yapımı ve Deniz Taşımacılığı, Ardiye ve Antrepoculuk/ <i>Shipbuilding and maritime transportation, warehouse and storage</i>	215.158	17.888	8,31
17	Sağlık ve Sosyal Hizmetler <i>Health and social services</i>	666.782	242.340	36,34
18	Konaklama ve Eğlence İşleri <i>Accommodation and entertainment</i>	1.048.270	51.481	4,91
19	Savunma ve Güvenlik <i>Defence and security</i>	227.002	70.337	30,99
20	Genel İşler <i>General affairs</i>	876.149	465.590	53,14
<b>Toplam / Total</b>		<b>15.027.910</b>	<b>2.123.685</b>	<b>14,13</b>

## 1.18 İllere ve Cinsiyete göre sendika üye sayısı, Temmuz 2021

Member of union by province and sex, July 2021

İl Province	İşçi sayısı Number of worker				Sendikali işçi sayısı Number of unionized workers				Sendikalaşma oranı (%) Unionization rate			
	Erkek Male	Kadın Female	Bilinmeyen (*) Unknown	Toplam Total	Erkek Male	Kadın Female	Bilinmeyen (*) Unknown	Toplam Total	Erkek Male	Kadın Female	Bilinmeyen (*) Unknown	Toplam Total
Adana	225.932	79.509	1	305.442	32.976	7.317	0	40.293	14,60	9,20	0,00	13,19
Adıyaman	42.068	12.955	0	55.023	7.442	1.468	0	8.910	17,69	11,33	0,00	16,19
Afyonkarahisar	70.188	23.923	0	94.111	9.770	2.051	0	11.821	13,92	8,57	0,00	12,56
Ağrı	18.333	3.891	0	22.224	5.016	603	0	5.619	27,36	15,50	0,00	25,28
Amasya	30.344	10.684	0	41.028	5.534	1.294	0	6.828	18,24	12,11	0,00	16,64
Ankara	802.857	344.915	3.634	1.151.406	138.279	48.279	3.397	189.955	17,22	14,00	93,48	16,50
Antalya	424.351	211.797	4	636.152	33.113	12.642	1	45.756	7,80	5,97	25,00	7,19
Artvin	22.900	5.049	0	27.949	4.011	977	0	4.988	17,52	19,35	0,00	17,85
Aydın	115.254	53.032	0	168.286	14.778	5.450	0	20.228	12,82	10,28	0,00	12,02
Balıkesir	138.403	60.236	0	198.639	21.688	6.583	0	28.271	15,67	10,93	0,00	14,23
Bilecik	36.592	12.151	0	48.743	10.189	1.604	0	11.793	27,84	13,20	0,00	24,19
Bingöl	18.086	4.930	0	23.016	3.574	599	0	4.173	19,76	12,15	0,00	18,13
Bitlis	19.644	3.874	0	23.518	4.176	445	0	4.621	21,26	11,49	0,00	19,65
Bolu	42.378	19.144	0	61.522	8.110	3.210	0	11.320	19,14	16,77	0,00	18,40
Burdur	24.573	8.496	0	33.069	3.919	1.417	0	5.336	15,95	16,68	0,00	16,14
Bursa	505.369	231.813	2	737.184	96.638	22.781	0	119.419	19,12	9,83	0,00	16,20
Çanakkale	67.821	26.845	0	94.666	12.616	3.152	0	15.768	18,60	11,74	0,00	16,66
Çankırı	20.653	6.939	0	27.592	5.611	992	0	6.603	27,17	14,30	0,00	23,93
Çorum	44.307	15.533	0	59.840	6.718	1.550	0	8.268	15,16	9,98	0,00	13,82
Denizli	128.991	69.642	0	198.633	11.868	4.630	0	16.498	9,20	6,65	0,00	8,31
Diyarbakır	108.685	31.472	1	140.158	17.970	3.629	0	21.599	16,53	11,53	0,00	15,41
Edirne	39.195	22.019	1	61.215	6.961	3.090	0	10.051	17,76	14,03	0,00	16,42
Elazığ	58.446	14.262	0	72.708	10.979	1.985	0	12.964	18,78	13,92	0,00	17,83
Erzincan	21.857	6.075	0	27.932	5.167	936	0	6.103	23,64	15,41	0,00	21,85
Erzurum	63.598	14.619	0	78.217	16.314	2.482	0	18.796	25,65	16,98	0,00	24,03
Eskişehir	127.097	52.930	0	180.027	36.227	9.987	0	46.214	28,50	18,87	0,00	25,67
Gaziantep	260.318	55.598	0	315.916	29.594	4.895	0	34.489	11,37	8,80	0,00	10,92
Giresun	36.077	17.114	0	53.191	5.023	2.541	0	7.564	13,92	14,85	0,00	14,22
Gümüşhane	10.886	2.783	0	13.669	2.974	741	0	3.715	27,32	26,63	0,00	27,18
Hakkari	11.215	1.894	0	13.109	2.510	432	0	2.942	22,38	22,81	0,00	22,44
Hatay	130.453	39.477	1	169.931	21.437	3.920	0	25.357	16,43	9,93	0,00	14,92
Isparta	42.391	16.563	0	58.954	7.204	2.720	0	9.924	16,99	16,42	0,00	16,83
Mersin	196.634	70.618	0	267.252	25.776	6.613	0	32.389	13,11	9,36	0,00	12,12
İstanbul	2.846.503	1.430.401	4.885	4.281.789	278.388	107.764	2.821	388.973	9,78	7,53	57,75	9,08

## 1.18 İllere ve Cinsiyete göre sendika üye sayısı, Temmuz 2021 (devam)

Member of union by province and sex, July 2021 (continued)

ii Province	İşçi sayısı Number of worker				Sendikali işçi sayısı Number of unionized workers				Sendikalaşma oranı (%) Unionization rate			
	Erkek Male	Kadın Female	Bilinmeyen (* Unknown	Toplam Total	Erkek Male	Kadın Female	Bilinmeyen (* Unknown	Toplam Total	Erkek Male	Kadın Female	Bilinmeyen (* Unknown	Toplam Total
Izmir	645.599	317.069	3	962.671	96.536	27.325	0	123.861	14,95	8,62	0,00	12,87
Kars	15.052	4.295	0	19.347	4.261	1.153	0	5.414	28,31	26,85	0,00	27,98
Kastamonu	34.810	12.918	0	47.728	6.116	1.603	0	7.719	17,57	12,41	0,00	16,17
Kayseri	186.260	50.224	1	236.485	39.848	4.630	0	44.478	21,39	9,22	0,00	18,81
Kırklareli	46.663	23.144	0	69.807	10.488	2.480	0	12.968	22,48	10,72	0,00	18,58
Kırşehir	20.061	4.913	1	24.975	6.288	1.118	0	7.406	31,34	22,76	0,00	29,65
Kocaeli	420.831	142.354	2	563.187	87.463	15.783	0	103.246	20,78	11,09	0,00	18,33
Konya	252.470	67.636	1	320.107	33.082	7.005	0	40.087	13,10	10,36	0,00	12,52
Kütahya	67.007	20.694	0	87.701	17.545	3.818	0	21.363	26,18	18,45	0,00	24,36
Malatya	79.217	24.973	0	104.190	15.809	3.106	0	18.915	19,96	12,44	0,00	18,15
Manisa	183.683	79.682	1	263.366	36.763	7.263	0	44.026	20,01	9,11	0,00	16,72
Kahramanmaraş	125.842	25.981	0	151.823	18.899	2.526	0	21.425	15,02	9,72	0,00	14,11
Mardin	67.310	14.294	0	81.604	7.757	1.350	0	9.107	11,52	9,44	0,00	11,16
Muğla	182.310	76.212	0	258.522	17.231	5.510	0	22.741	9,45	7,23	0,00	8,80
Muş	17.745	3.839	0	21.584	3.815	508	0	4.323	21,50	13,23	0,00	20,03
Nevşehir	31.472	10.069	0	41.541	3.667	1.072	0	4.739	11,65	10,65	0,00	11,41
Niğde	27.821	8.208	0	36.029	4.442	1.264	0	5.706	15,97	15,40	0,00	15,84
Ordu	56.418	28.465	0	84.883	7.762	2.841	0	10.603	13,76	9,98	0,00	12,49
Rize	42.154	12.014	0	54.168	11.473	2.529	0	14.002	27,22	21,05	0,00	25,85
Sakarya	139.324	51.795	0	191.119	23.854	4.760	0	28.614	17,12	9,19	0,00	14,97
Samsun	118.560	53.458	0	172.018	17.869	5.965	0	23.834	15,07	11,16	0,00	13,86
Siirt	18.207	3.086	0	21.293	3.289	401	0	3.690	18,06	12,99	0,00	17,33
Sinop	16.812	7.696	0	24.508	2.746	923	0	3.669	16,33	11,99	0,00	14,97
Sivas	58.991	15.293	0	74.284	11.510	2.107	0	13.617	19,51	13,78	0,00	18,33
Tekirdağ	211.294	90.081	0	301.375	44.973	15.472	0	60.445	21,28	17,18	0,00	20,06
Tokat	43.248	16.425	0	59.673	8.493	2.834	0	11.327	19,64	17,25	0,00	18,98
Trabzon	82.863	31.996	0	114.859	12.446	4.129	0	16.575	15,02	12,90	0,00	14,43
Tunceli	5.592	1.902	0	7.494	1.403	534	0	1.937	25,09	28,08	0,00	25,85
Şanlıurfa	101.725	21.783	0	123.508	23.399	2.459	0	25.858	23,00	11,29	0,00	20,94
Uşak	47.546	20.183	0	67.729	6.843	1.952	0	8.795	14,39	9,67	0,00	12,99
Van	60.723	15.576	0	76.299	14.414	1.736	0	16.150	23,74	11,15	0,00	21,17
Yozgat	29.827	7.201	0	37.028	7.190	1.308	0	8.498	24,11	18,16	0,00	22,95
Zonguldak	66.825	20.261	1	87.087	20.513	2.530	0	23.043	30,70	12,49	0,00	26,46
Aksaray	41.529	10.817	0	52.346	7.112	1.771	0	8.883	17,13	16,37	0,00	16,97

## 1.18 İllere ve Cinsiyete göre sendika üye sayısı, Temmuz 2021 (devam)

Member of union by province and sex, July 2021 (continued)

ii Province	İşçi sayısı Number of worker				Sendikali işçi sayısı Number of unionized workers				Sendikalaşma oranı (%) Unionization rate			
	Erkek Male	Kadın Female	Bilinmeyen (* Unknown	Toplam Total	Erkek Male	Kadın Female	Bilinmeyen (* Unknown	Toplam Total	Erkek Male	Kadın Female	Bilinmeyen (* Unknown	Toplam Total
Bayburt	6.562	1.405	0	7.967	1.341	270	0	1.611	20,44	19,22	0,00	20,22
Karaman	28.548	12.238	0	40.786	4.375	1.527	0	5.902	15,33	12,48	0,00	14,47
Kırıkkale	29.611	8.677	1	38.289	8.034	1.365	0	9.399	27,13	15,73	0,00	24,55
Batman	53.589	16.687	0	70.276	7.150	973	0	8.123	13,34	5,83	0,00	11,56
Şırnak	29.117	4.202	0	33.319	4.113	587	0	4.700	14,13	13,97	0,00	14,11
Bartın	20.270	8.118	0	28.388	3.796	779	0	4.575	18,73	9,60	0,00	16,12
Ardahan	5.562	1.588	0	7.150	1.617	432	0	2.049	29,07	27,20	0,00	28,66
İğdir	11.233	3.057	0	14.290	1.938	556	0	2.494	17,25	18,19	0,00	17,45
Yalova	52.626	15.078	0	67.704	3.859	1.294	0	5.153	7,33	8,58	0,00	7,61
Karabük	25.836	8.588	0	34.424	7.279	1.449	0	8.728	28,17	16,87	0,00	25,35
Kilis	11.624	2.865	0	14.489	2.385	561	0	2.946	20,52	19,58	0,00	20,33
Osmaniye	41.220	11.605	0	52.825	5.148	1.124	0	6.272	12,49	9,69	0,00	11,87
Düzce	51.457	23.945	0	75.402	8.561	3.054	0	11.615	16,64	12,75	0,00	15,40
Bilinmeyen (*) Unknown	0	0	0	0	57.523	22.303	5.680	85.506	0,00	0,00	0,00	0,00
<b>Toplam Total</b>	<b>10.665.445</b>	<b>4.393.773</b>	<b>8.540</b>	<b>15.067.758</b>	<b>1.654.968</b>	<b>456.818</b>	<b>11.899</b>	<b>2.123.685</b>	<b>15,52</b>	<b>10,40</b>	<b>139,33</b>	<b>14,09</b>

(\*) **Bilinmeyen:** banka, sigorta ve reasürans şirketleri, ticaret odaları, sanayi odaları, borsalar veya bunların teşkil ettikleri birliklerin personeli için kurulmuş bulunan sandıkların iştirakçileri SGK bildirimlerini toplu olarak bildirdikleri için cinsiyet bilgisine ulaşılamamaktadır.

**Unknown:** Information regarding sex can not be reached as participants of the unions which are founded for the personnel of the bank, insurance and reinsurance companies, chambers of commerce, stock exchanges or the unions that are formed by them make their social security declarations collectively.

**Not: 6356 sayılı Sendikalar ve Toplu İş Sözleşmesi Kanununun 17. maddesinin üçüncü fıkrasında yer alan "...aynı işkolunda ve aynı zamanda farklı işverenlere ait işyerlerinde çalışan işçiler birden çok sendikaya üye olabilir."** hükmüne bağlı olarak Resmi Gazete istatistiklerinden farklıdır. Resmi Gazete'de yayınlanan işçi sayısı rakamının farklı olmasının nedeni bir işçinin kanun gereği; birden fazla işkolunda ve birden fazla ilde çalışıyor olmasından ve işkolu esasına göre belirlendiği için bir işçi birden çok sayılmaktadır.

**Note:** Paragraph 3 of the article 17 of the law on Unions and Collective Bargaining numbered 6356: "workers who work at the same sector but at the same time at different work places which belong to different employers can be member of more than one Union". It can be different than the Official Gazette statistics. The reason why the number of the workers published on the Official Gazette is different is that as a worker can work in more than one sector and more than one city and is detcted based on business line, workers can be counted as more than one by law



## 1.19 Cinsiyete göre işçi, üye sayısı ve sendikalaşma oranı, 2021

Workers, number of members and unionization rate by sex, 2021

		Erkek Male	Kadın Female	Bilinmeyen (*) Unknown	Toplam Total
İşçi sayısı Number of worker	Ocak 2021 January 2021	10.174.102	4.181.292	15.702	14.371.096
	Temmuz 2021 July 2021	10.631.331	4.388.237	8.342	15.027.910
Sendikali işçi sayısı Number of unionized workers	Ocak 2021 January 2021	1.616.237	441.150	12.089	2.069.476
	Temmuz 2021 July 2021	1.655.033	456.875	11.777	2.123.685
Sendikalaşma oranı (%) Unionization rate	Ocak 2021 January 2021	15,89	10,55	76,99	14,40
	Temmuz 2021 July 2021	15,57	10,41	141,18	14,13

(\*) **Bilinmeyen:** banka, sigorta ve reasürans şirketleri, ticaret odaları, sanayi odaları, borsalar veya bunların teşkil ettikleri birliklerin personeli için kurulmuş bulunan sandıkların iştirakçileri SGK bildirimlerini toplu olarak bildirdikleri için cinsiyet bilgisine ulaşılamamaktadır.

*Unknown: Information regarding sex can not be reached as participants of the unions which are founded for the personnel of the bank, insurance and reinsurance companies, chambers of commerce, stock exchanges or the unions that are formed by them make their social security declarations collectively.*

**Çalışma İlişkileri***Labour Relations***1.20 Resmi Gazete'de yayımlanan istatistiklerde yer alan İşçi, Üye Sayısı ve Sendikalaşma Oranı**

*Workers, number of members and unionization rate reported in the statistics published in the Official Gazette*

<b>Yayım Dönemi</b> <i>Publication Period</i>	<b>İşçi sayısı</b> <i>Number of worker</i>	<b>Sendikalı işçi sayısı</b> <i>Number of unionized workers</i>	<b>Sendikalaşma oranı (%)</b> <i>Unionization rate</i>
OCAK 2013 JANUARY	10.881.618	1.001.671	9,21
TEMMUZ 2013 JULY	11.628.806	1.032.166	8,88
OCAK 2014 JANUARY	11.600.554	1.096.540	9,45
TEMMUZ 2014 JULY	12.287.238	1.189.481	9,68
OCAK 2015 JANUARY	12.180.945	1.297.464	10,65
TEMMUZ 2015 JULY	12.744.685	1.429.056	11,21
OCAK 2016 JANUARY	12.663.783	1.514.053	11,96
TEMMUZ 2016 JULY	13.038.351	1.499.870	11,50
OCAK 2017 JANUARY	12.699.769	1.546.565	12,18
TEMMUZ 2017 JULY	13.581.554	1.623.638	11,95
OCAK 2018 JANUARY	13.844.196	1.714.397	12,38
TEMMUZ 2018 JULY	14.121.664	1.802.155	12,76
OCAK 2019 JANUARY	13.411.983	1.859.038	13,86
TEMMUZ 2019 JULY	13.764.063	1.894.170	13,76
OCAK 2020 JANUARY	13.856.801	1.917.893	13,84
TEMMUZ 2020 JULY	14.251.655	1.946.165	13,66
OCAK 2021 JANUARY	14.371.096	2.069.476	14,40
TEMMUZ 2021 JULY	15.027.910	2.123.685	14,13

## 1.21 Konfederasyonlara bağlı sendika ve üye sayıları

Members of trades unions by confederations

Konfederasyon / Confederation		2020		2021	
		Ocak January	Temmuz July	Ocak January	Temmuz July
TÜRK-İŞ	Sendika sayısı Number of trade unions	33	33	33	33
	Üye sayısı Number of members	1.018.092	1.021.952	1.131.749	1.154.177
HAK-İŞ	Sendika sayısı Number of trade unions	20	20	20	20
	Üye sayısı Number of members	666.303	687.790	711.295	730.516
DİSK	Sendika sayısı Number of trade unions	21	21	21	21
	Üye sayısı Number of members	184.852	190.659	193.866	206.640
TÜM-İŞ	Sendika sayısı Number of trade unions	8	14	10	10
	Üye sayısı Number of members	558	5.414	1.647	998
ÜLKEM-İŞ	Sendika sayısı Number of trade unions	7	9	10	10
	Üye sayısı Number of members	15.679	11.854	4.127	4.938
ANADOLU-İŞ	Sendika sayısı Number of trade unions	0	0	5	5
	Üye sayısı Number of members	0	0	1.028	910
YENİDEN MİSK	Sendika sayısı Number of trade unions	0	0	0	5
	Üye sayısı Number of members	0	0	0	82
Toplam Total	Sendika sayısı Number of trade unions	89	97	99	104
	Üye sayısı Number of members	1.885.484	1.917.669	2.043.712	2.098.261

BAĞIMSIZ SENDİKALAR Independent trade unions	Sendika sayısı Number of trade unions	96	93	101	102
	Üye sayısı Number of members	32.409	28.496	25.764	25.424
GENEL TOPLAM General Total	Sendika sayısı Number of trade unions	185	190	200	206
	Üye sayısı Number of members	1.917.893	1.946.165	2.069.476	2.123.685

**Not: 6356 Sayılı Sendikalar ve Toplu İş Sözleşmesi Kanununun Geçici 1. Maddesinde belirtilen sendikalar faaliyet göstereceği işkolunu yönetim kurulu kararıyla belirler hükmüne mukabil, yönetim kurulu kararı ile faaliyet gösterecekleri işkolunu Bakanlığa bildirmeyen sendikalara yer verilmemiştir.**

**NOTE:** It isn't included that trade unions which don't inform Ministry about their branch of activity according to Provisional Article 1 of Law on Trade Unions and Collective Labour Agreements states that trade unions shall determine the branch of activity in which the trade union will function upon the decision of the executive board.

## 1.22 Resmi Gazete'de yayımlanan istatistiklerde yer alan Konfederasyonlara Göre Sendika Dağılımı ve Üye Sayısı

Distribution of Trade Unions and Number of Members by Confederations reported in the statistics published in the Official Gazette

YAYIM DÖNEMİ PUBLICATION PERIOD	TÜRK - İŞ		HAK - İŞ		DISK		AKSİYON İŞ		TÜM-İŞ		BİRLİK-İŞ		ÜLKEM - İŞ		ANADOLU - İŞ		YENİDEN MİSK		Bağımsız		TOPLAM TOTAL	
	ÜYE BİLDİREN SENDİKA SAYISI	ÜYE İŞÇİ SAYISI	ÜYE BİLDİREN SENDİKA SAYISI	ÜYE İŞÇİ SAYISI	ÜYE BİLDİREN SENDİKA SAYISI	ÜYE İŞÇİ SAYISI	ÜYE BİLDİREN SENDİKA SAYISI	ÜYE İŞÇİ SAYISI	ÜYE BİLDİREN SENDİKA SAYISI	ÜYE İŞÇİ SAYISI	ÜYE BİLDİREN SENDİKA SAYISI	ÜYE İŞÇİ SAYISI	ÜYE BİLDİREN SENDİKA SAYISI	ÜYE İŞÇİ SAYISI	ÜYE BİLDİREN SENDİKA SAYISI	ÜYE İŞÇİ SAYISI	ÜYE BİLDİREN SENDİKA SAYISI	ÜYE İŞÇİ SAYISI	ÜYE BİLDİREN SENDİKA SAYISI	ÜYE İŞÇİ SAYISI	ÜYE BİLDİREN SENDİKA SAYISI	ÜYE İŞÇİ SAYISI
	TRADES UNIONS NOTIFIED MEMBER	MEMBER WORKERS	TRADES UNIONS NOTIFIED MEMBER	MEMBER WORKERS	TRADES UNIONS NOTIFIED MEMBER	MEMBER WORKERS	TRADES UNIONS NOTIFIED MEMBER	MEMBER WORKERS	TRADES UNIONS NOTIFIED MEMBER	MEMBER WORKERS	TRADES UNIONS NOTIFIED MEMBER	MEMBER WORKERS	TRADES UNIONS NOTIFIED MEMBER	MEMBER WORKERS	TRADES UNIONS NOTIFIED MEMBER	MEMBER WORKERS	TRADES UNIONS NOTIFIED MEMBER	MEMBER WORKERS	TRADES UNIONS NOTIFIED MEMBER	MEMBER WORKERS	TRADES UNIONS NOTIFIED MEMBER	MEMBER WORKERS
OCAK 2013 JANUARY	33	712.063	14	163.387	17	100.202	0	0	0	0	0	0	0	0	0	0	0	0	28	25.019	92	1.000.671
TEMMUZ 2013 JULY	32	725.912	16	176.640	18	103.128	0	0	0	0	0	0	0	0	0	0	0	0	42	26.486	108	1.032.166
OCAK 2014 JANUARY	32	767.386	16	188.598	18	107.680	0	0	0	0	0	0	0	0	0	0	0	0	48	32.876	114	1.096.540
TEMMUZ 2014 JULY	32	782.522	15	232.668	18	111.927	0	0	0	0	0	0	0	0	0	0	0	0	74	62.364	139	1.189.481
OCAK 2015 JANUARY	32	809.185	15	269.910	18	121.244	0	0	0	0	0	0	0	0	0	0	0	0	82	97.125	147	1.297.464
TEMMUZ 2015 JULY	32	820.480	15	341.328	18	140.304	0	0	0	0	0	0	0	0	0	0	0	0	97	126.944	162	1.429.056
OCAK 2016 JANUARY	33	877.587	22	436.542	20	144.264	9	26.089	5	112	0	0	0	0	0	0	0	0	77	29.459	166	1.514.053
TEMMUZ 2016 JULY	33	882.496	22	447.930	20	141.917	0	0	5	112	0	0	0	0	0	0	0	0	71	27.415	151	1.499.870
OCAK 2017 JANUARY	33	889.509	22	488.723	21	141.729	0	0	6	409	0	0	0	0	0	0	0	0	79	26.195	161	1.546.565
TEMMUZ 2017 JULY	33	907.328	22	544.566	21	145.988	0	0	6	486	5	379	0	0	0	0	0	0	73	24.891	160	1.623.638
OCAK 2018 JANUARY	33	925.039	22	615.301	21	149.187	0	0	6	336	5	381	0	0	0	0	0	0	77	24.153	164	1.714.397
TEMMUZ 2018 JULY	33	958.618	21	654.722	21	160.568	0	0	8	568	5	371	0	0	0	0	0	0	81	27.308	169	1.802.155
OCAK 2019 JANUARY	33	975.300	21	684.144	21	171.428	0	0	8	839	5	372	0	0	0	0	0	0	84	26.955	172	1.859.038
TEMMUZ 2019 JULY	33	1.012.277	21	674.404	21	178.691	0	0	8	547	0	0	0	0	0	0	0	0	101	28.251	184	1.894.170
OCAK 2020 JANUARY	33	1.018.092	20	666.303	21	184.852	0	0	8	558	0	0	7	15.679	0	0	0	0	96	32.409	185	1.917.893
TEMMUZ 2020 JULY	33	1.021.952	20	687.790	21	190.659	0	0	14	5.414	0	0	9	11.854	0	0	0	0	93	28.496	190	1.946.165
OCAK 2021 JANUARY	33	1.131.749	20	711.295	21	193.866	0	0	10	1.647	0	0	10	4.127	5	1.028	0	0	101	25.764	200	2.069.476
TEMMUZ 2021 JULY	33	1.154.177	20	730.516	21	206.640	0	0	10	998	0	0	10	4.938	5	910	5	82	102	25.424	206	2.123.685

**1.23 İşçi ve İşveren Sendikalarının İşkollarına göre dağılımı**  
*Trade unions and employers' unions by economic activity*

İşkolu no. Nu. of ec. ac.	İşkolu Economic activity	İşçi sendikaları (*)		İşveren sendikaları (**)	
		2020	2021	2020	2021
1	<b>Avcılık, Balıkçılık, Tarım ve Ormancılık</b> <i>Hunting and fisheries, agriculture and forestry</i>	6	7	1	1
2	<b>Gıda Sanayii</b> <i>Food industry</i>	7	7	8	8
3	<b>Madencilik ve Taş Ocakları</b> <i>Mining and stone quarries</i>	8	8	1	1
4	<b>Petrol, Kimya, Lastik, Plastik ve İlaç</b> <i>Petroleum, chemicals, rubber, plastics and medicine</i>	6	6	5	5
5	<b>Dokuma, Hazır Giyim ve Deri</b> <i>Textile, ready-made clothing and leather</i>	15	18	5	5
6	<b>Ağaç ve Kağıt</b> <i>Wood and paper</i>	9	9	2	2
7	<b>İletişim</b> <i>Communication</i>	5	6	0	0
8	<b>Basın, Yayın ve Gazetecilik</b> <i>Printed and published materials and journalism</i>	5	5	1	1
9	<b>Banka, Finans ve Sigorta</b> <i>Banking, finance and insurance</i>	6	6	2	2
10	<b>Ticaret, Büro, Eğitim ve Güzel Sanatlar</b> <i>Commerce, office, education and fine arts</i>	21	28	8	10
11	<b>Çimento, Toprak ve Cam</b> <i>Cement, clay and glass</i>	7	7	3	3
12	<b>Metal</b> <i>Metal</i>	11	10	1	1
13	<b>İnşaat</b> <i>Construction</i>	7	10	5	5
14	<b>Enerji</b> <i>Energy</i>	6	7	3	2
15	<b>Taşımacılık</b> <i>Transport</i>	10	14	7	7
16	<b>Gemi Yapımı ve Deniz Taşımacılığı, Ardiye ve Antrepoculuk</b> <i>Shipbuilding and maritime transportation, warehouse and storage</i>	5	5	1	1
17	<b>Sağlık ve Sosyal Hizmetler</b> <i>Health and social services</i>	11	15	4	4
18	<b>Konaklama ve Eğlence İşleri</b> <i>Accommodation and entertainment</i>	15	17	10	10
19	<b>Savunma ve Güvenlik</b> <i>Defence and security</i>	16	16	1	1
20	<b>Genel İşler</b> <i>General affairs</i>	14	18	4	6
<b>Toplam / Total</b>		<b>190</b>	<b>219</b>	<b>77</b>	<b>80</b>

(\*) 6356 sayılı Sendikalar ve Toplu İş Sözleşmesi Kanun'una göre kurulmuş olup; üyesi kalmamış, acze düşmüş, kapanma işlemleri sonuçlanmamış ve yasal sendika üyeliği devam edenler dahil, toplam sendika sayıdır.

It is the total union number, including the ones which are founded according to the Law on Trade Unions and Collective Bargaining Agreement numbered 6356 and have no member anymore, fallen into insolvency whose closure process is not finalized yet and the legal union membership of which continue.

(\*\*) 6356 sayılı Kanunun 3'üncü maddesine göre; birden fazla işkoluunda faaliyet gösterebilen 5 Kamu işveren sendikası (TÜHİS, MİKSEN, MİS, YERELSEN ve SODEMSEN) sadece toplama ilave edilmiştir.

Five public employers' associations (TÜHİS, MİKSEN, MİS, YERELSEN and SODEMSEN) which may operate in more than one economic activity under article 3 of Act No. 6356, respecting trades unions are shown only in total.

## 1.24 Yıllara göre günlük ve aylık asgari ücretler

Daily and monthly minimum wages by years

(TL)

Tespit tarihleri Fixing date	16 yaşını dolduranlar 16 years old and over					
	Günlük brüt Daily gross	Aylık brüt Monthly gross	Brüt artış oranı Gross rate of increase	Günlük net Daily net	Aylık net Monthly net	Net artış oranı Net rate of increase
01.01.2011	26,55	796,50	4,7	20,99	629,96	5,1
01.07.2011	27,90	837,00	5,1	21,96	658,95	4,6
01.01.2012	29,55	886,50	5,9	23,37	701,13	6,4
01.07.2012	31,35	940,50	6,1	24,66	739,79	5,5
01.01.2013	32,62	978,60	4,1	25,77	773,01	4,5
01.07.2013	34,05	1.021,50	4,4	26,79	803,68	4,0
01.01.2014	35,70	1.071,00	4,8	28,20	846,00	5,3
01.07.2014	37,80	1.134,00	5,9	29,70	891,03	5,3
01.01.2015	40,05	1.201,50	6,0	31,64	949,07	6,5
01.07.2015	42,45	1.273,50	6,0	33,35	1.000,54	5,4
01.01.2016	54,90	1.647,00	29,3	43,37	1.300,99	30,0
01.01.2017	59,25	1.777,50	7,9	46,80	1.404,06	7,9
01.01.2018	67,65	2.029,50	14,2	53,44	1.603,12	14,2
01.01.2019	85,28	2.558,40	26,1	67,36	2.020,90	26,1
01.01.2020	98,10	2.943,00	15,0	77,49	2.324,71	15,0
01.01.2021	119,25	3.577,50	21,6	94,20	2.825,90	21,6

## 1.25 Yıllara göre ortalama net, brüt asgari ücret ve asgari ücretin işverene maliyeti

*Net and gross minimum wage by years and the cost of minimum wage to the employer*

Yıllar Years	16 yaşını dolduranlar 16 years old and over			16 yaşını doldurmayanlar Under 16 years old		
	Net asgari ücret Net minimum wage	Brüt asgari ücret Gross minimum wage	İşverene maliyet Cost to the employer	Net asgari ücret Net minimum wage	Brüt asgari ücret Gross minimum wage	İşverene maliyet Cost to the employer
2011	639,62	810,00	984,15	554,79	691,50	854,40
2012	720,46	913,50	1.064,23	627,04	783,00	912,20
2013	788,35	1.000,05	1.165,06	687,01	858,30	999,92
2014	868,52	1.102,50	1.290,09	868,52	1.102,50	1.290,09
2015	974,81	1.237,50	1.454,06	974,81	1.237,50	1.454,06
2016	1.300,99	1.647,00	1.935,23	1.300,99	1.647,00	1.935,23
2017	1.404,06	1.777,50	2.088,56	1.404,06	1.777,50	2.088,56
2018	1.603,12	2.029,50	2.384,66	1.603,12	2.029,50	2.384,66
2019	2.020,90	2.558,40	3.006,12	2.020,90	2.558,40	3.006,12
2020	2.324,71	2.943,00	3.458,03	2.324,71	2.943,00	3.458,03
2021	2.825,90	3.577,50	4.203,56	2.825,90	3.577,50	4.203,56

**Not: 2014 yılından itibaren asgari ücrette 16 yaş ayrımı kaldırılmıştır.**

*Note: 16 years of age discrimination has been removed in the minimum wage since 2014*

**Çalışma İlişkileri**

Labour Relations

**1.26 Asgari Ücretin Net Hesabı ve İşverene Maliyeti (01.01.2021 - 31.12.2021)**

Minimum wage net calculation and its cost to the employer (01.01.2021 - 31.12.2021)

**ASGARİ ÜCRETİN NET HESABI (TL/AY)**

<b>Asgari Ücret</b>	<b>3.577,50</b>
Sgk Primi % 14	500,85
İşsizlik Sigortası Fonu % 1	35,78
Asgari Geçim İndirimi	268,31
Gelir Vergisi % 15 (*)	187,82
Damga Vergisi ‰ 7,59	27,15
<b>Kesintiler Toplamı</b>	<b>751,60</b>
<b>Net Asgari Ücret (**)</b>	<b>2.825,90</b>

**İŞVERENE MALİYETİ (TL/AY)**

<b>Asgari Ücret</b>	<b>3.577,50</b>
<b>Sgk Primi % 15.5 (***)</b>	<b>554,51</b>
<b>İşveren İşsizlik Sigortası Fonu % 2</b>	<b>71,55</b>
<b>İşverene Toplam Maliyet (****)</b>	<b>4.203,56</b>

**KAPICILAR İÇİN ASGARİ ÜCRETİN HESABI VE İŞVERENE MALİYETİ (TL/AY)**

(Not : Kapıcılar, 193 Sayılı Gelir Vergisi Kanununun 23. maddesi gereğince Gelir Vergisinden, 488 sayılı Damga Vergisi Kanununun (2) Sayılı Tablonun IV. bölümünün (34) numaralı fıkrası gereğince Damga Vergisinden muaf tutulmaktadır.)

**ASGARİ ÜCRETİN NET HESABI (TL/AY)**

<b>Asgari Ücret</b>	<b>3.577,50</b>
Sgk Primi % 14	500,85
İşsizlik Sigortası Fonu % 1	35,78
<b>Kesintiler Toplamı</b>	<b>536,63</b>
<b>Net Asgari Ücret</b>	<b>3.040,87</b>

**İŞVERENE MALİYETİ (TL/AY)**

<b>Asgari Ücret</b>	<b>3.577,50</b>
<b>Sgk İşveren Primi % 15.5 (***)</b>	<b>554,51</b>
<b>İşveren İşsizlik Sigorta Fonu % 2</b>	<b>71,55</b>
<b>İşverene Toplam Maliyet (****)</b>	<b>4.203,56</b>

Not :

1- 28/01/2004 tarih ve 5083 Sayılı Türkiye Cumhuriyetinin Para Birimi Hakkında Kanununun 2. maddesi uyarınca; Türk Lirası değerlerin yeni Türk Lirasına dönüşüm işlemlerinin ve Yeni Türk Lirası cinsinden yapılan işlemlerin sonuçlarında ve ödeme aşamalarında yarım Kuruş ve üzerindeki değerler bir Yeni Kuruşa tamamlanır; yarım Yeni Kuruşun altındaki değerler dikkate alınmamıştır.

(\*) Gelir Vergisi Hesaplamasında; 193 Sayılı G. V. Kanununun 32 maddesi uyarınca işçinin, bekar ve çocuksuz olduğu ve sadece kendisi dikkate alınarak, Asgari Geçim İndirimi uygulanmıştır.

(\*\*) 5510 sayılı Kanununun 81. maddesinin (ı) bendine göre, bentde belirtilen şartları sağlayan işverenlere, SGK primi işveren payında 5 puanlık indirim öngörüldüğünden hesaplamalar buna göre yapılmıştır. Gereklî şartları sağlamayan işverenler için, SGK primi işveren payı %20,5'dir. 6385 sayılı kanunun 9. maddesiyle yapılan düzenleme ile 01.09.2013 tarihinde itibaren geçerli olmak üzere 5510 sayılı kanunun 81.maddesi "Kısa vadeli sigorta kolları prim oranı, sigortalının prime esas kazancının %2'sidir."



## 1.27 Kıdem tazminatı tavan miktarı

The amount of severance pay ceiling

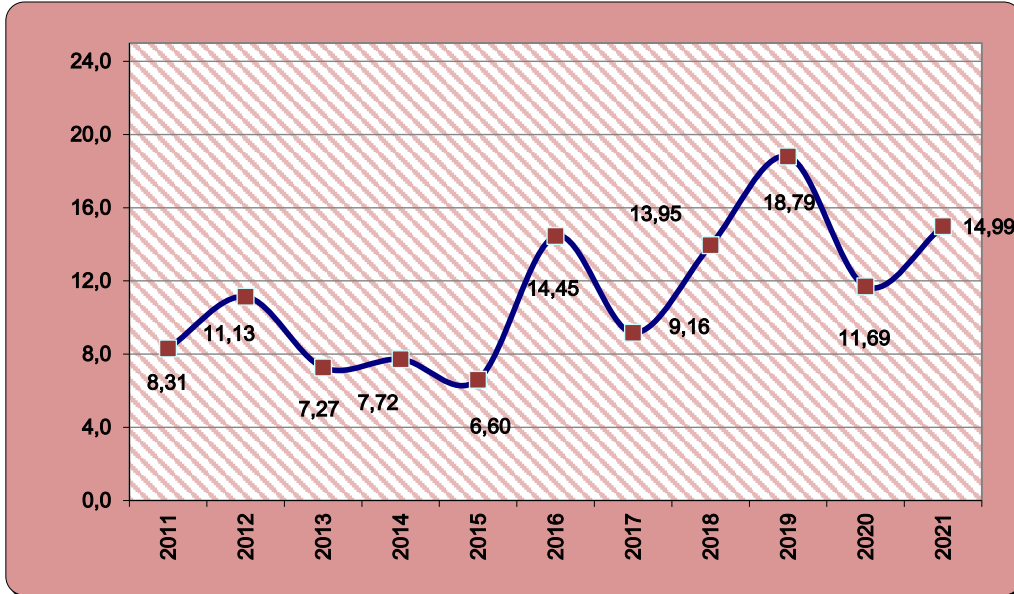
Yürürlük tarihleri Validity dates	Miktar (TL/Yıl) TL / Year
01.01.2011 - 30.06.2011	2.623,23
01.07.2011 - 31.12.2011	2.731,85
01.01.2012 - 30.06.2012	2.917,27
01.07.2012 - 31.12.2012	3.033,98
01.01.2013 - 30.06.2013	3.129,25
01.07.2013 - 31.12.2013	3.254,44
01.01.2014 - 31.12.2014	3.438,22
01.01.2015 - 30.06.2015	3.541,37
01.07.2015 - 31.08.2015	3.709,98
01.09.2015 - 31.12.2015 (*)	3.828,37
01.01.2016 - 30.06.2016	4.092,53
01.07.2016- 31.12.2016	4.297,21
01.01.2017 - 30.06.2017	4.426,10
01.07.2017- 31.12.2017	4.732,48
01.01.2018- 30.06.2018	5.001,76
01.07.2018- 31.12.2018	5.434,42
01.01.2019- 30.06.2019	6.017,60
01.07.2019- 31.12.2019	6.379,86
01.01.2020- 30.06.2020	6.730,15
01.07.2020- 31.12.2020	7.117,17
01.01.2021-30.06.2021	7.638,96
01.07.2021- 31.12.2021	8.284,51

(\*) 27.08.2015 tarihli Resmi Gazete'de yayımlanan 2015 / 8057 Sayılı Kararname ile en yüksek devlet memurunun emeklilik ikramiyesi hesabında dikkate alınan emeklilik keseneği ve kurum karşılığı oranının % 200'den % 215'e çıkarılması nedeniyle, 01.09.2015 tarihinden geçerli olmak üzere, kıdem tazminatının tavanı yeniden belirlenmiştir.

27.08.2015 dated published in the Official Gazette 2015/8057 Decree no with the highest civil servant of deduction pension taken into account in retirement benefits accounts and corporate response rate due to the removal of 200% to 215%, with effect from the date 01.09.2015 as it is revised ceiling of severance pay.

## Grafik 1.1 Yıllık ortalama kıdem tazminatı tavanı değişim oranı (%)

Graph 1.1 The average annual change of severance pay ceiling





**KAMU GÖREVLİLERİ**  
*CİVİL SERVANTS*

**2021**



Kamu Görevlileri	Sayfa Page	Civil Servants
<b>İçindekiler</b>	55	<b>Contents</b>
<b>Açıklama</b>	56	<b>Explanation</b>
<b>Grafik</b>		<b>Graph</b>
2.1 Hizmet kollarına göre kamu görevlileri, sendikalı üye sayısı ve sendikalaşma oranı, 2021	69	2.1 Number of civil servants with number of unionized civil servants and unionization rate by economic activity, 2021
2.2 Yıllara göre sendikalaşma oranları, 2011-2021	70	2.2 Unionization rate by years, 2011-2021
<b>Tablo</b>		<b>Table</b>
2.1 Kamu sektörü istihdamına ilişkin veriler, 2021 IV.dönem	57	2.1 Data on public sector employment, fourth quarter of 2021
2.2 Yıllara göre konfederasyonlara bağlı sendika ve üye sayıları, 2011-2021	58	2.2 Members of trade unions by confederations, 2011-2021
2.3 Hizmet kolları ve cinsiyete göre kamu görevlileri sendikalarının üye sayısı, 2021	59	2.3 Member of civil servant union by economic activity and sex, 2021
2.4 Hizmet kolları ve cinsiyete göre kamu görevlileri sayısı, 2021	60	2.4 Civil servant by economic activity and sex, 2021
2.5 Hizmet kollarına göre kamu görevlileri sendikaları ve üye sayıları, 2020-2021	61	2.5 Civil servants and union members by economic activity, 2020-2021
2.6 Hizmet kollarına ve cinsiyete göre kamu görevlileri sendikaları ve üye sayıları, 2021	62	2.6 Civil servants and union members by economic activity and sex, 2021
2.7 Kamu görevlileri sendikaları ve üye sayıları, 2021	63-68	2.7 Unionization statistics of civil servants, 2021
2.8 Yıllara göre kamu görevlileri ve üye sayıları, 2011-2021	70	2.8 Civil servants and union members by years, 2011-2021



Açıklama	Explanation
<b>Açıklama</b>	<b>Explanation</b>
<b>Kamu görevlisi:</b> 4688 sayılı Kanun kapsamında yer alan kurum ve kuruluşların kadro veya pozisyonlarında istihdam edilenlerden işçi statüsü dışında çalışan kamu görevlisine denir.	<b>Public servant:</b> Refers to any public employee other than those employed as workers in the public institutions and organizations within the scope of law no 4688.
<b>İşyeri:</b> Kamu hizmetinin yürütüldüğü yerleri ifade eder.	<b>Work place:</b> Signifies a place where public services are performed.
<b>Sendika:</b> Kamu görevlilerinin ortak ekonomik, sosyal ve meslekî hak ve menfaatlerini korumak ve geliştirmek için oluşturdukları tüzel kişiliğe sahip kuruluşları ifade eder.	<b>Trade union:</b> Signifies any institution with artificial personality formed by public servants for the protection and improvement their common economic, social and occupational rights and benefit.
<b>Konfederasyon:</b> Değişik hizmet kollarında 4688 sayılı Kanuna tabi olarak kurulmuş en az beş sendikanın bir araya gelerek oluşturdukları tüzel kişiliği olan üst kuruluşları ifade eder.	<b>Confederation:</b> Signifies any superior institution with artificial personality in different service branches composed of at least five trade unions established subject to Law no 4688.

## 2.1 Kamu sektörü istihdamına ilişkin veriler (1), 2021 4. dönem (2)

Data on public sector employment (1), fourth quarter of 2021

	Bütçe Türü Type of budget	Kadrolu Personel Civil servant	Sözleşmeli Personel (7) Contracted	İşçi-Workers		Diğer Others	Toplam Total
				Sürekli İşçi Permanent workers	Geçici İşçi (8) Temporary workers		
Bölüm 1 Section 1	Genel bütçe kapsamındaki kamu idareleri General budget administrations	2.538.254	379.600	181.717	31.997	106.864	3.238.432
	Y.Ö.K., Üniversiteler ve İleri teknoloji enstitüleri Higher education institutes	233.413	24.246	47.123	665	0	305.447
	Özel bütçeli diğer idareler Other special budget administrations	38.129	9.901	46.471	2.333	0	96.834
	Düzenleyici ve denetleyici kurumlar Regulatory and supervisory agencies	3.649	1.964	1.446	0	0	7.059
	Sosyal güvenlik kurumları Social security institutions	33.187	2.429	6.962	0	0	42.578
	Döner sermayeler ve kefalet sandıkları Revolving funds and caution funds	36.937	10.412	186.941	8.640	0	242.930
	Diğer kamu idareleri Other public institutions by decree law No:190	1.671	2.360	3.159	18	0	7.208
	<b>Toplam-Total</b>	<b>2.885.240</b>	<b>430.912</b>	<b>473.819</b>	<b>43.653</b>	<b>106.864</b>	<b>3.940.488</b>
Bölüm 2 Section 2	233 sayılı K.H.K. Kapsamında yer alan K.İ.T.ler (Bağlı ortaklıklar dahil) Treasury portfolio: SOEs covered by decree law No:233	3.853	41.950	47.012	1.401	0	94.216
	Özelleştirme programında yer alan kuruluşlar (4) Privatization portfolio	18	62	203	0	0	283
	Kamu bankaları(5) State banks	0	1.764	64.888	0	0	66.652
	Özel kanunu bulunan kuruluşlar (6) Public enterprises with special laws	5.043	29.013	4.911	0	0	38.967
	<b>Toplam-Total</b>	<b>8.914</b>	<b>72.789</b>	<b>117.014</b>	<b>1.401</b>	<b>0</b>	<b>200.118</b>
Bölüm 3 Section 3	İl özel idareleri Special provincial administrations	5.013	967	4.862	478	0	306.020
	Belediyeler ve bağlı kuruluşları ile mahalli idare birlikleri Municipalities	104.436	24.526	56.414	3.388	0	611.757
	B.İ.T.ler (Belediye iktisadi teşekkülleri) B.İ.T. (Municipality economic enterprises)	0	0	536.580	0	0	1.156.862
	<b>Toplam-Total</b>	<b>109.449</b>	<b>25.493</b>	<b>597.856</b>	<b>3.866</b>	<b>0</b>	<b>2.074.639</b>
<b>Genel Toplam-General Total</b>		<b>3.003.603</b>	<b>529.194</b>	<b>1.188.689</b>	<b>48.920</b>	<b>106.864</b>	<b>6.215.245</b>

Kaynak-Source : Türkiye Cumhuriyeti Cumhurbaşkanlığı Strateji ve Bütçe Başkanlığı - Presidency of the Republic of Turkey

Strategy and Budget Presidency

1- Fırlı (dolu) kadro ve pozisyon sayılarıdır

The numbers refer to actual (occupied) positions.

2- İV.Dönem: 31 Aralık itibarıyla

Fourth quarter refers to 31 of December

3- 1.Bölüm Strateji ve Bütçe Başkanlığı Başkanlığı, 2.Bölüm Hazine ve Maliye Bakanlığı, 3.Bölüm Çevre ve Şehircilik İli İşçileri Bakanlığı verileri esas alınarak doldurulmuştur.

Section 1 is based on Strategy and Budget Presidency data, Section 2 is based on Ministry of Treasury and Finance data and Section 3 is based on Ministry of Environment and Ministry of the Interior data.

4- Sömer Holding, ve TDİ'yi kapsamaktadır.

5- Kamu sermayeli bankalar Ziraat Bankası, Halkbank, Vakıfbank, Eximbank, Kalkınma ve Yatırım Bankası, İller Bankası ve Emlak Katılım Bankasından oluşmaktadır.

State Banks are Ziraat Bank, Halkbank, Vakıfbank, Eximbank, Development and Investment Bank, İller Bank and Emlak Katılım Bank.

6- Özel kanunu bulunan kuruluşlar TRT, PTT,TÜRKSAT A.Ş., ASFAT A.Ş., Türk Reasürans A.Ş., USHAŞ ve MKE A.Ş.'dir.

Public Enterprises that have a special law are TRT, PTT,TÜRKSAT A.Ş., ASFAT A.Ş., Türk Reasürans A.Ş., USHAŞ and MKE A.Ş.

7- Bölüm 1'e ilişkin sözleşmeli personel sayılarına, kadro karşılığı sözleşmeli personel sayıları dahil olup söz konusu personel kadrolu personel bilgilerinde de gösterilmiştir. Bu kapsamda çalışan personel sayısı 5.274'dür.

The number of contracted person in Section 1 includes the number of contracted civil servants and this number is also included under the civil servants. The number of persons working on this type is 5.274 for fourth quarter.

8- Üniversitelerde sağlık kültür ve spor hizmet alanları için giderleri özgelirden karşılanmak üzere istihdam edilen personel sayıları özel bütçede gösterilmiştir.

The number of employed person whose earnings are given from special income for the service field of health, culture and sport in universities are shown in special budget.



2.2 Yıllara göre konfederasyonlara bağlı sendika ve üye sayıları  
Members of trade unions by confederations

Konfederasyon / Confederation		2012	2013	2014	2015	2016	2017	2018	2019	2020	2021
KESK	Sendika sayısı Number of trade unions	11	11	11	11	11	11	11	11	11	11
	Üye sayısı Number of members	240.304	237.180	239.700	236.203	221.069	167.403	146.287	137.606	137.242	132.225
TÜRKİYE KAMU-SEN	Sendika sayısı Number of trade unions	11	11	11	11	11	11	11	11	11	11
	Üye sayısı Number of members	418.991	444.935	447.641	445.729	420.220	395.250	394.423	413.339	426.100	430.183
MEMUR-SEN	Sendika sayısı Number of trade unions	11	11	11	11	11	11	11	11	11	11
	Üye sayısı Number of members	650.328	707.652	762.650	836.505	956.032	997.089	1.010.298	1.019.853	1.013.920	1.004.152
BASK	Sendika sayısı Number of trade unions	11	11	13	16	15	15	14	12	12	12
	Üye sayısı Number of members	3.078	3.020	3.389	4.360	4.655	4.226	4.160	3.895	4.365	4.399
BİRLEŞİK KAMU-İŞ	Sendika sayısı Number of trade unions	7	7	8	9	9	9	9	9	9	9
	Üye sayısı Number of members	33.477	40.041	50.503	57.365	63.990	64.248	64.730	67.273	69.794	68.600
HAK-SEN	Sendika sayısı Number of trade unions	10	10	10	10	11	11	11	11	13	13
	Üye sayısı Number of members	4.016	4.072	4.482	4.187	4.276	3.253	2.876	2.941	3.243	3.446
ÇALIŞAN-SEN	Sendika sayısı Number of trade unions	-	-	-	-	-	7	7	8	6	6
	Üye sayısı Number of members	-	-	-	-	-	4.548	4.601	5.319	4.707	5.472
DESK	Sendika sayısı Number of trade unions	9	8	8	8	6	-	-	-	-	-
	Üye sayısı Number of members	4.577	4.699	5.769	5.982	5.499	-	-	-	-	-
TÜM MEMUR-SEN	Sendika sayısı Number of trade unions	0	4	6	5	5	5	5	6	6	6
	Üye sayısı Number of members	0	8.047	8.681	8.338	7.835	6.531	6.102	7.129	8.076	7.547
ANADOLU SEN	Sendika sayısı Number of trade unions	0	0	0	6	5	6	7	7	6	6
	Üye sayısı Number of members	0	0	0	2.173	781	840	693	719	668	772
ŞEHİT-GAZİ-SEN KONFEDERASYONU	Sendika sayısı Number of trade unions	-	-	-	-	-	-	-	8	10	12
	Üye sayısı Number of members	-	-	-	-	-	-	-	3.284	5.170	2.455
MİL-SEN KONFEDERASYONU	Sendika sayısı Number of trade unions	-	-	-	-	-	-	-	-	5	5
	Üye sayısı Number of members	-	-	-	-	-	-	-	-	1.377	3.013
YURT-SEN KONFEDERASYONU	Sendika sayısı Number of trade unions	-	-	-	-	-	-	-	-	5	5
	Üye sayısı Number of members	-	-	-	-	-	-	-	-	1.604	1.901
Toplam Total	Sendika sayısı Number of trade unions	70	73	83	97	84	86	86	94	105	107
	Üye sayısı Number of members	1.354.771	1.449.646	1.522.815	1.600.842	1.684.357	1.643.388	1.634.170	1.661.358	1.676.266	1.664.165

BAĞIMSIZ SENDİKALAR Independent trade unions	Sendika sayısı Number of trade unions	31	41	42	53	76	70	75	92	111	126
	Üye sayısı Number of members	15.450	20.890	18.375	42.850	50.473	40.935	39.148	41.286	47.357	54.819
GENEL TOPLAM General Total	Sendika sayısı Number of trade unions	101	114	125	150	160	156	161	186	216	233
	Üye sayısı Number of members	1.370.221	1.470.536	1.565.489	1.672.692	1.756.934	1.684.323	1.673.318	1.702.644	1.723.623	1.718.984

1- 4688 Sayılı Kamu Görevlileri Sendikaları Kanununun 15. nci maddesinde belirtilen kamu görevlilerini kapsamaz.

4688 Public Servants Trade Unions Act does not apply to public officials mentioned in Article 15.

2- Üyesi olmayan veya üye bildiriminde bulunmayan sendikalara bu istatistikte yer verilmemiştir.

The unions without member or the ones which not given notice aren't included the statistics

3- Toplam çalışan kamu görevlisi sayısı, bildirimde bulunan kamu kurum ve kuruluşlarının bildirimlerine göre oluşturulmuştur.

The total number of the public officials have been formed according to the notifications of the public institutions and organizations.

## 2.3 Hizmet kolları ve cinsiyete göre kamu görevlileri sendikalarının üye sayısı, 2021

Member of civil servant union by economic activity and sex, 2021

Hizmet kolu no Nu. of ec. act.	Hizmet kolu Economic activity	Sendika üyesi kamu görevlisi sayısı Number of unionized civil servants				
		Erkek Male	%	Kadın Female	%	Toplam Total
1	<b>Büro, bankacılık ve sigortacılık hizmetleri</b> Office banking and insurance	107.400	6,25	50.339	2,93	157.739
2	<b>Eğitim, öğretim ve bilim hizmetleri</b> Education instruction and science	426.981	24,84	354.553	20,63	781.534
3	<b>Sağlık ve sosyal hizmetler</b> Health and social services	160.755	9,35	222.839	12,96	383.594
4	<b>Yerel yönetim hizmetleri</b> Municipal services	89.723	5,22	23.915	1,39	113.638
5	<b>Basın, yayın ve iletişim hizmetleri</b> Printing publishing and communication	16.051	0,93	7.277	0,42	23.328
6	<b>Kültür ve sanat hizmetleri</b> Culture and art	8.336	0,48	3.970	0,23	12.306
7	<b>Bayındırlık, inşaat ve köy hizmetleri</b> Public works, construction and rural services	22.489	1,31	7.078	0,41	29.567
8	<b>Ulaştırma hizmetleri</b> Transportation	17.478	1,02	1.530	0,09	19.008
9	<b>Tarım ve ormancılık hizmetleri</b> Agriculture and Forestry	46.865	2,73	12.718	0,74	59.583
10	<b>Enerji, sanayi ve madencilik hizmetleri</b> Energy, industry and mining	19.468	1,13	4.782	0,28	24.250
11	<b>Diyanet ve vakıf hizmetleri</b> Religious and foundational services	95.783	5,57	18.654	1,09	114.437
<b>Toplam / Total</b>		<b>1.011.329</b>	<b>58,83</b>	<b>707.655</b>	<b>41,17</b>	<b>1.718.984</b>

## 2.4 Hizmet kolları ve cinsiyete göre kamu görevlileri sayısı, 2021

Civil servant by economic activity and sex, 2021

Hizmet kolu no Nu. of ec. act.	Hizmet kolu Economic activity	Kamu görevlisi sayısı (*) Number of total civil servants				
		Erkek Male	%	Kadın Female	%	Toplam Total
1	Büro, bankacılık ve sigortacılık hizmetleri Office banking and insurance	172.610	6,49	111.103	4,18	283.713
2	Eğitim, öğretim ve bilim hizmetleri Education instruction and science	584.216	21,97	640.428	24,09	1.224.644
3	Sağlık ve sosyal hizmetler Health and social services	267.782	10,07	378.334	14,23	646.116
4	Yerel yönetim hizmetleri Municipal services	97.801	3,68	26.975	1,01	124.776
5	Basın, yayın ve iletişim hizmetleri Printing publishing and communication	20.457	0,77	11.058	0,42	31.515
6	Kültür ve sanat hizmetleri Culture and art	16.339	0,61	8.901	0,33	25.240
7	Bayındırlık, inşaat ve köy hizmetleri Public works, construction and rural services	32.862	1,24	13.751	0,52	46.613
8	Ulaştırma hizmetleri Transportation	24.752	0,93	3.857	0,15	28.609
9	Tarım ve ormancılık hizmetleri Agriculture and Forestry	58.942	2,22	20.157	0,76	79.099
10	Enerji, sanayi ve madencilik hizmetleri Energy, industry and mining	27.641	1,04	9.457	0,36	37.098
11	Diyanet ve vakıf hizmetleri Religious and foundational services	106.525	4,01	24.607	0,93	131.132
Toplam / Total		1.409.927	53,03	1.248.628	46,97	2.658.555

(\*) : 1- 4688 Sayılı Kamu Görevlileri Sendikaları Kanununun 15. nci maddesinde belirtilen kamu görevlilerini kapsamaz.

4688 Public Servants Trade Unions Act does not apply to public officials mentioned in Article 15.

2- Toplam çalışan kamu görevlisi sayısı, bildirimde bulunan kamu kurum ve kuruluşlarının bildirimlerine göre oluşturulmuştur.

The total number of the public officials have been formed according to the notifications of the public institutions and organizations.

## 2.5 Hizmet kollarına göre kamu görevlileri ve üye sayıları, 2020-2021

Civil servants and union members by economic activity, 2020-2021

Hizmet kolu no. Nu. of ec. act.	Hizmet kolu Economic activity	Toplam kamu görevlisi sayısı (*) Number of total civil servants		Sendika üyesi kamu görevlisi sayısı Number of unionized civil servants		Sendikalaşma oranı (%) Unionization rate	
		2020	2021	2020	2021	2020	2021
1	<b>Büro, bankacılık ve sigortacılık hizmetleri</b> Office banking and insurance	288.539	283.713	158.597	157.739	54,97	55,60
2	<b>Eğitim, öğretim ve bilim hizmetleri</b> Education instruction and science	1.227.562	1.224.644	785.815	781.534	64,01	63,82
3	<b>Sağlık ve sosyal hizmetler</b> Health and social services	623.918	646.116	386.238	383.594	61,91	59,37
4	<b>Yerel yönetim hizmetleri</b> Municipal services	122.496	124.776	113.059	113.638	92,30	91,07
5	<b>Basın, yayın ve iletişim hizmetleri</b> Printing publishing and communication	32.426	31.515	23.923	23.328	73,78	74,02
6	<b>Kültür ve sanat hizmetleri</b> Culture and art	19.145	25.240	12.133	12.306	63,37	48,76
7	<b>Bayındırlık, inşaat ve köy hizmetleri</b> Public works, construction and rural services	46.723	46.613	29.068	29.567	62,21	63,43
8	<b>Ulaştırma hizmetleri</b> Transportation	28.656	28.609	19.051	19.008	66,48	66,44
9	<b>Tarım ve ormancılık hizmetleri</b> Agriculture and Forestry	80.359	79.099	59.372	59.583	73,88	75,33
10	<b>Enerji, sanayi ve madencilik hizmetleri</b> Energy, industry and mining	36.723	37.098	24.253	24.250	66,04	65,37
11	<b>Diyanet ve vakıf hizmetleri</b> Religious and foundational services	127.384	131.132	112.114	114.437	88,01	87,27
<b>Toplam / Total</b>		<b>2.633.931</b>	<b>2.658.555</b>	<b>1.723.623</b>	<b>1.718.984</b>	<b>65,44</b>	<b>64,66</b>

(\*) : 1- 4688 Sayılı Kamu Görevlileri Sendikaları Kanununun 15. nci maddesinde belirtilen kamu görevlilerini kapsamaz.

4688 Public Servants Trade Unions Act does not apply to public officials mentioned in Article 15.

2- Toplam çalışan kamu görevlisi sayısı, bildirimde bulunan kamu kurum ve kuruluşlarının bildirimlerine göre oluşturulmuştur.

The total number of the public officials have been formed according to the notifications of the public institutions and organizations.

## 2.6 Hizmet kollarına ve cinsiyete göre kamu görevlileri ve üye sayıları, 2021

Civil servants and union members by economic activity and sex, 2021

Hizmet kolu no. Nu. of ec. act.	Hizmet kolu Economic activity	Kamu görevlisi sayısı (*) Number of total civil servants			Sendika üyesi kamu görevlisi sayısı Number of unionized civil servants			Sendikalaşma oranı (%) Unionization rate		
		Erkek Male	Kadın Female	Toplam Total	Erkek Male	Kadın Female	Toplam Total	Erkek Male	Kadın Female	Toplam Total
1	Büro, bankacılık ve sigortacılık hizmetleri Office banking and insurance	172.510	111.103	283.613	107.400	50.339	157.739	62,26	45,31	55,62
2	Eğitim, öğretim ve bilim hizmetleri Education instruction and science	584.216	640.428	1.224.644	426.981	354.553	781.534	73,09	55,36	63,82
3	Sağlık ve sosyal hizmetler Health and social services	267.782	378.834	646.616	160.755	222.839	383.594	60,03	58,82	59,32
4	Yerel yönetim hizmetleri Municipal services	97.801	26.975	124.776	89.723	23.915	113.638	91,74	88,66	91,07
5	Basın, yayın ve iletişim hizmetleri Printing publishing and communication	20.457	11.058	31.515	16.051	7.277	23.328	78,46	65,81	74,02
6	Kültür ve sanat hizmetleri Culture and art	16.339	8.901	25.240	8.336	3.970	12.306	51,02	44,60	48,76
7	Bayındırlık, inşaat ve köy hizmetleri Public works, construction and rural services	32.862	13.751	46.613	22.489	7.078	29.567	68,43	51,47	63,43
8	Ulaştırma hizmetleri Transportation	24.752	3.857	28.609	17.478	1.530	19.008	70,61	39,67	66,44
9	Tarım ve ormancılık hizmetleri Agriculture and Forestry	58.942	20.157	79.099	46.865	12.718	59.583	79,51	63,09	75,33
10	Enerji, sanayi ve madencilik hizmetleri Energy, industry and mining	27.641	9.457	37.098	19.468	4.782	24.250	70,43	50,57	65,37
11	Diyanet ve vakıf hizmetleri Religious and foundational services	106.525	24.607	131.132	95.783	18.654	114.437	89,92	75,81	87,27
Toplam / Total		1.409.827	1.249.128	2.658.955	1.011.329	707.655	1.718.984	71,73	56,65	64,65

(\*) : 1- 4688 Sayılı Kamu Görevlileri Sendikaları Kanununun 15. nci maddesinde belirtilen kamu görevlilerini kapsamaz.

4688 Public Servants Trade Unions Act does not apply to public officials mentioned in Article 15.

2- Toplam çalışan kamu görevlisi sayısı, bildirimde bulunan kamu kurum ve kuruluşlarının bildirimlerine göre oluşturulmuştur.

The total number of the public officials have been formed according to the notifications of the public institutions and organizations.

## 2.7 Kamu görevlileri sendikaları ve üye sayıları, 2021

Unionization statistics of civil servants, 2021

Hizmet Kolunun Adı	Toplam Kamu Görevlileri	Kamu Görevlileri Sendikasının Ünvanı	Bağlı Olduğu Konfederasyon	Sendika Dosya No	Toplam Üye Sayısı	Sendikalaşma Oranı (%)
Büro, Bankacılık ve Sigortacılık Hizmetleri	282.317	BES Büro Emekçileri Sendikası	KESK	32	5663	2,01
		TÜRK BÜRO-SEN Türkiye Büro Çalışanları Sendikası	TÜRKİYE KAMU-SEN	36	44192	15,65
		BÜRO MEMUR-SEN Büro Memurları Sendikası	MEMUR-SEN	63	75671	26,80
		BÜRO HAK-SEN Büro Çalışanları Hak Sendikası	HAK-SEN	89	1105	0,39
		BÜRO-İŞ Büro Hizmet Kolu Kamu Çalışanları Sendikası	BİRLEŞİK KAMU-İŞ	124	1485	0,53
		BAĞIMSIZ BÜRO-SEN Bağımsız Büro Hizmet Kolu Kamu Görevlileri Sendikası	BASK	127	184	0,07
		OFİS BİR-SEN Türkiye Ofis Çalışanları Birliği Sendikası	ÇALIŞAN-SEN	157	68	0,02
		ADALET SEN Türkiye Adalet Çalışanları Sendikası	BAĞIMSIZ	158	4947	1,75
		TÜM BÜRO-SEN Tüm Büro Çalışanları Sendikası	TÜM MEMUR-SEN	185	49	0,02
		SİME-SEN Sivil Memurlar Sendikası	BAĞIMSIZ	209	8814	3,12
		SAVDES-SEN Savunma ve Güvenlik Destek Hizmetleri Sendikası	BAĞIMSIZ	211	5364	1,90
		ASİM-SEN Askeri İşyerlerinde Görevli Kamu Çalışanları Sendikası	BAĞIMSIZ	212	805	0,29
		MALİYE-SEN Maliye Çalışanları Sendikası	BAĞIMSIZ	215	23	0,01
		YARGIÇLAR SENDİKASI Yargıçlar Sendikası	BAĞIMSIZ	229	52	0,02
		ANADOLU BÜRO-SEN Anadolu Büro Çalışanları Sendikası	ANADOLU-SEN	231	240	0,09
		SAV-SEN Savunma Hizmetleri Sendikası	BAĞIMSIZ	236	82	0,03
		SİPER-SEN Emniyet Teskilatı Sivil Personel Sendikası	BAĞIMSIZ	242	278	0,10
		YURT BÜRO-SEN Yurt Büro Çalışanları Sendikası	YURT-SEN KONFEDERASYONU	246	127	0,05
		MERKEZ BÜRO-SEN Merkez Büro Çalışanları Sendikası	TÜM MEMUR-SEN	255	58	0,02
		e-NÜFUS-SEN e-nüfus Sendikası	BAĞIMSIZ	277	39	0,01
		EKSEN BÜRO BİR SEN Eksen Büro Çalışanları Birliği Sendikası	BAĞIMSIZ	278	18	0,01
		ESİM-SEN Emniyet Sivil Memurları Sendikası	BAĞIMSIZ	284	1592	0,56
		ŞEHİT GAZİ-SEN-BÜRO Gazi, Gazi Ve Şehit Yakınları İle Vatandaşlar Kamu Görevlileri Sendikası Büro	ŞEHİT-GAZİ-SEN KONFEDERASYONU	286	1432	0,51
		BİRDEM-SEN Birleşik Devlet Memurları Sendikası	BAĞIMSIZ	293	762	0,27
		BAK-SEN Bağımsız Kamu Çalışanları Sendikası	BAĞIMSIZ	295	609	0,22
		BÜRO BİR-SEN Büro Kamu Görevlileri Birliği Sendikası	BAĞIMSIZ	302	22	0,01
		ÇABAM-SEN Çağdaş ve Bağımsız Memurlar Sendikası	BAĞIMSIZ	307	37	0,01
		ŞEHİT GAZİ BİRLİK-SEN Şehit Yakınları, Gazi ve Gazi Yakınları, Tüm Kamu Çalışanları Birlik Sendikası	BAĞIMSIZ	308	1908	0,68
		BÜRO LİYAKAT-SEN Liyakatli Büro Çalışanları Sendikası	BAĞIMSIZ	314	73	0,03
		ANADOLU ADLİVELERİ-SEN Anadolu Adliyelere Sendikası	BAĞIMSIZ	320	715	0,25
		BİRLİK BÜRO-SEN Birlik Büro Çalışanları Sendikası	BAĞIMSIZ	323	87	0,03
		ŞEHİT GAZİ VE ENGELLİ SEN Şehit Gazi Ve Engelliler Tüm Kamu Kuruluşu Sendikası	BAĞIMSIZ	325	88	0,03
		DEB-SEN Demokrat Büro Çalışanları Sendikası	BAĞIMSIZ	327	63	0,02
		MİL-BÜRO-SEN Manevi İlkeli ve Liyakatli Büro Bankacılık ve Sigortacılık Hizmetleri Çalışanları Sendikası	MİL-SEN KONFEDERASYONU	335	228	0,08
		ŞEHİT GAZİ KAMU-SEN Şehit Gazi Aileleri Ve Tüm Kamu Çalışanları Sendikası	BAĞIMSIZ	338	173	0,06
		GENÇ BÜRO-SEN Genç Büro Çalışanları Sendikası	BAĞIMSIZ	339	92	0,03
		TÜM BÜRO BİRLİK SENDİKASI Tüm Büro Hizmet Kolu Çalışanları Birliği Sendikası	BAĞIMSIZ	343	55	0,02
		BÜRO UMUT-SEN Büro Memurları Umud Sendikası	BAĞIMSIZ	350	12	0,00
		HUZUR BÜRO SEN Huzur Büro Bankacılık Ve Sigortacılık Hizmetleri Çalışanları Sendikası	BAĞIMSIZ	355	22	0,01
		İCRA YARGI SEN İcraat Yargı Çalışanları Sendikası	BAĞIMSIZ	357	162	0,06
		YENİ BÜRO-SEN Yeni Büro Memurları ve Kamuda Çalışan Tüm Vatan Yıldızlarının Yakınları Send.	BAĞIMSIZ	372	342	0,12
		BAĞIMSIZ BİRLİK BÜRO SEN Bağımsız Birlik Büro Hizmet Kolu Kamu Görevlileri Sendikası	BAĞIMSIZ	379	1	0,000 %

## 2.7 Kamu görevlileri sendikaları ve üye sayıları, 2021 (devam)

Unionization statistics of civil servants, 2021 (continued)

Hizmet Kolunun Adı	Toplam Kamu Görevlileri	Kamu Görevlileri Sendikasının Ünvanı	Bağlı Olduğu Konfederasyon	Sendika Dosya No	Toplam Üye Sayısı	Sendikalaşma Oranı (%)
Eğitim, Öğretim ve Bilim Hizmetleri	1.224.644	TÜRK EĞİTİM-SEN Türkiye Eğitim, Öğretim ve Bilim Hizmetleri Kolu Kamu Çalışanları Sendikası	TÜRKİYE KAMU-SEN	12	213888	17,47
		EĞİTİM SEN Eğitim Ve Bilim Emekçileri Sendikası	KESK	14	71642	5,85
		EĞİTİM-BİR-SEN Eğitimciler Birliği Sendikası	MEMUR-SEN	28	427386	34,90
		TEM-SEN Tüm Eğitimciler ve Eğitim Müfettişleri Sendikası	BAĞIMSIZ	43	418	0,03
		ÖZGÜR EĞİTİM-SEN Özgür Eğitim ve Bilim Çalışanları Sendikası	BAĞIMSIZ	106	300	0,02
		ANADOLU EĞİTİM SENDİKASI Anadolu Eğitim Öğretim ve Bilim Hizmetleri Sendikası	BASK	112	917	0,08
		ATASEN Ata Eğitim ve Bilim Çalışanları Sendikası	BAĞIMSIZ	116	32	0,00
		EĞİTİM-İŞ Eğitim ve Bilim İşgörenleri Sendikası	BİRLEŞİK KAMU-İŞ	120	50453	4,12
		TEÇ-SEN Tüm Eğitim Çalışanları Sendikası	BAĞIMSIZ	125	7991	0,65
		EĞİTİM HAK-SEN Eğitim Öğretim ve Bilim Çalışanları Hak Sendikası	HAK-SEN	132	737	0,06
		AND-SEN Anadolu Eğitim Çalışanları Birliği Sendikası	BAĞIMSIZ	138	105	0,01
		TÜM EĞİTİM BİR-SEN Tüm Eğitimciler Birliği Sendikası	BAĞIMSIZ	154	11	0,00
		BEÇ-SEN Bağımsız Eğitim, Öğretim ve Bilim Hizmet Kolu Kamu Görevlileri Sendikası	BAĞIMSIZ	156	57	0,00
		DES Demokrat Eğitimciler Sendikası	BAĞIMSIZ	161	99	0,01
		BİRLİK EĞİTİM-SEN Eğitim Öğretim ve Bilim Hizmetleri Çalışanları Birliği Sendikası	TÜM MEMUR-SEN	163	240	0,02
		BİLGEÇ Bilginli ve Gelişimci Eğitim Çalışanları Sendikası	BAĞIMSIZ	168	5	0,00
		EĞİTİM SÖZ-SEN Eğitim ve Bilim Çalışanlarının Sözü Sendikası	BAĞIMSIZ	170	22	0,00
		DEMOKRATİK EĞİTİM-SEN Demokratik Eğitim Çalışanları Sendikası	BAĞIMSIZ	180	13	0,00
		METESEN Mesleki ve Teknik Eğitim Öğretim ve Bilim Hizmet Kolu Kamu Görevlileri Send.	BAĞIMSIZ	182	259	0,02
		BAĞIMSIZ EĞİTİM-SEN Bağımsız Eğitim Öğretim ve Bilim Hizmetleri Kamu Görevlileri Sendikası	BASK	186	52	0,00
		EŞİT HAKLAR SENDİKASI Eğitim ve Bilim Çalışanları Eşit Haklar Sendikası	BAĞIMSIZ	187	73	0,01
		EKSEN EĞİTİM-SEN Eğitimci Kamu Çalışanları Sendikası	BAĞIMSIZ	196	426	0,03
		EĞİTİM İLKE-SEN İlkeli Eğitim ve Bilim Çalışanları Dayanışma Sendikası	BAĞIMSIZ	198	73	0,01
		SAY-SEN Eğitim ve Saymanlık Çalışanları Sendikası	BAĞIMSIZ	199	148	0,01
		YURT EĞİTİM-SEN Yurt Eğitim Çalışanları Sendikası	YURT-SEN KONFEDERASYONU	201	1238	0,10
		TÜM EĞİTİM-SEN Tüm Eğitim ve Bilim Çalışanları Sendikası	BAĞIMSIZ	234	85	0,01
		ÖGESEN Öğretim Elemanları Sendikası	BAĞIMSIZ	244	609	0,05
		TÖS Tüm Öğretmenler Sendikası	BAĞIMSIZ	247	60	0,00
		TÜM ÜNİ-SEN Tüm Üniversite Çalışanları Sendikası	HAK-SEN	251	81	0,01
		ÜNİ-PER-SEN Üniversite İdari Personel Sendikası	BAĞIMSIZ	263	497	0,04
		ANADOLU EKSEN Anadolu Eğitim Kurumları Çalışanları Sendikası	ANADOLU-SEN	269	323	0,03
		OSMANLI EĞİTİM-SEN Osmanlı Eğitim Çalışanları Sendikası	BAĞIMSIZ	272	56	0,00
		İDEAL EĞİTİM-SEN İdealist Eğitim ve Bilim Çalışanları Sendikası	BAĞIMSIZ	275	29	0,00
		EĞİTİMDE BİRLİK-SEN Eğitimde Çalışanlar Birliği Sendikası	ÇALIŞAN-SEN	294	68	0,01
		AKA-SEN Akademiyeşenler Sendikası	BAĞIMSIZ	296	14	0,00
		ENGELSİZ EĞİTİM-SEN Engelsiz Eğitim Çalışanları Sendikası	BAĞIMSIZ	298	445	0,04
		LİYAKAT-SEN Liyakatlı Eğitim Ve Bilim Çalışanları Sendikası	BAĞIMSIZ	299	410	0,03
		DİRİLİŞ EĞİTİM-SEN Eğitim ve Öğretim Birliği Sendikası	BAĞIMSIZ	301	17	0,00
		ŞEHİT GAZİ-SEN-EĞİTİM Gazi, Gazi ve Şehit Yakınları ile Vatansever Kamu Görevlileri Sendikası Eğitim	ŞEHİT-GAZİ-SEN KONFEDERASYONU	304	961	0,08
		MAARİF-SEN Maarif Çalışanları Sendikası	BAĞIMSIZ	310	67	0,01
		ŞEHİT GAZİ EĞİTİM BİRLİK-SEN Şehit Yakınları Gazi ve Gazi Yakınları Eğitim -Öğretim ve Bilim Hizmetleri Çalışanları Birlik Sendikası	BAĞIMSIZ	318	643	0,05
		ŞEHİT GAZİ VE ENGELLİ EĞİTİM-SEN Şehit Gazi Ve Engelliler Eğitim Kamu Kuruluşu Sendikası	BAĞIMSIZ	326	48	0,00
		MİL- EĞİTİM-SEN Manevi İlkeli ve Liyakatlı Eğitim Çalışanları Sendikası	BAĞIMSIZ	333	39	0,003
		TÖB SEN Tüm Öğretmenler Birliği Sendikası	BAĞIMSIZ	360	147	0,012
		EĞİTİM MİL-SEN Eğitim Manevi İlkeli ve Liyakatlı Çalışanlar Sendikası	BAĞIMSIZ	361	53	0,004
		TÜM KAMU-SEN EĞİTİM Tüm Kamu Çalışanları Eğitim Sendikası	BAĞIMSIZ	366	51	0,004
		VATANSEVER-SEN-EĞİTİM Vatansever Kamu Görevlileri Eğitim Sendikası	ŞEHİT-GAZİ-SEN KONFEDERASYONU	367	246	0,020

2.7 Kamu görevlileri sendikaları ve üye sayıları, 2021 (devam)  
 Unionization statistics of civil servants, 2021 (continued)

Hizmet Kolunun Adı	Toplam Kamu Görevlileri	Kamu Görevlileri Sendikasının Ünvanı	Bağı Olduğu Konfederasyon	Sendika Dosya No	Toplam Üye Sayısı	Sendikalaşma Oranı (%)
Sağlık ve Sosyal Hizmetler	647.512	TÜRK SAĞLIK-SEN Türkiye Sağlık ve Sosyal Hizmetleri Kamu Görevlileri Sendikası	TÜRKİYE KAMU-SEN	5	101714	15,71
		SES Sağlık ve Sosyal Hizmet Emekçileri Sendikası	KESK	16	19398	3,00
		SAĞLIK-SEN Sağlık ve Sosyal Hizmet Çalışanları Sendikası	MEMUR-SEN	30	245850	37,97
		BAĞIMSIZ SAĞLIK-SEN Bağımsız Sağlık ve Sosyal Hizmetler Kamu Görevlileri Sendikası	BASK	87	903	0,14
		SAĞLIK HAK-SEN Sağlık ve Sosyal Hizmet Çalışanları Hak Sendikası	HAK-SEN	133	952	0,15
		TÜM SAĞLIK-SEN Tüm Sağlık ve Sosyal Hizmet Çalışanları Sendikası	BAĞIMSIZ	145	293	0,05
		SÖZ-SEN Sağlık ve Sosyal Hizmet Çalışanlarının Sözü Sendikası	BAĞIMSIZ	147	28	0,00
		HİZMET SAĞLIK-SEN Sağlık ve Sosyal Hizmet Çalışanları Hizmet Sendikası	BAĞIMSIZ	152	8	0,00
		SAĞLIK-SÖZ-SEN Sağlık ve Sosyal Hizmet Kolu Çalışanlarının Sözü Sendikası	BAĞIMSIZ	159	30	0,00
		GENEL SAĞLIK-İŞ Genel Sağlık ve Sosyal Hizmet Kolu Kamu Çalışanları Sendikası	BİRLEŞİK KAMU-İŞ	169	2788	0,43
		DEMOKRATİK SAĞLIK-SEN Demokratik Sağlık Sosyal Hizmet Çalışanları Sendikası	TÜM MEMUR-SEN	174	1233	0,19
		ANADOLU SAĞLIK-SEN Anadolu Sağlık ve Sosyal Hizmet Çalışanları Sendikası	ÇALIŞAN-SEN	179	1457	0,23
		KAMU SAĞLIK-SEN Kamu ve Üniversite Hastaneleri Sağlık Hizmetleri Sınıfı ve Sosyal Hizmet Çalışanları Sendikası	BAĞIMSIZ	195	56	0,01
		EKSEN SAĞLIK BİR-SEN Eksen Sağlık ve Sosyal Hizmetler Çalışanları Birliği Sendikası	BAĞIMSIZ	216	73	0,01
		YURT SAĞLIK-SEN Yurt Sağlık ve Sosyal Hizmet Çalışanları Sendikası	YURT-SEN KONFEDERASYONU	228	446	0,07
		BİRLİK VE DAYANIŞMA SENDİKASI Birinci Basamak Sağlık Çalışanları Birlik Ve Dayanışma Sendikası	BAĞIMSIZ	233	731	0,11
		KESS Kamu Sağlık ve Sosyal Hizmet Emekçileri Sendikası	BAĞIMSIZ	248	35	0,01
		HAS SAĞLIK-SEN Sağlık ve Sosyal Hizmet Çalışanları Hak ve Adalet Sendikası	BAĞIMSIZ	250	3	0,00
		SAĞLIK ORDUSU-SEN Sağlık ve Sosyal Hizmet Ordusu Sendikası	BAĞIMSIZ	257	113	0,02
		ONUR SAĞLIK-SEN Onurlu Sağlık ve Sosyal Hizmet Çalışanları Sendikası	BAĞIMSIZ	260	115	0,02
		EKSEN SAĞLIK-SEN Sağlık ve Sosyal Hizmet Kamu Çalışanları Sendikası	ANADOLU-SEN	270	101	0,02
		SAĞLIK İLKE-SEN İlkeli Sağlık ve Sosyal Hizmet Çalışanları Dayanışma Sendikası	BAĞIMSIZ	273	14	0,00
		SAHİM-SEN Sağlık Hizmetleri Sendikası	BAĞIMSIZ	280	757	0,12
		AHESEN Aile Hekimliği Çalışanları Sendikası	BAĞIMSIZ	283	484	0,08
		GÜVEN SAĞLIK-SEN Güven Sağlık ve Sosyal Hizmet Çalışanları Sendikası	BAĞIMSIZ	287	75	0,01
		ŞEHİT GAZİ-SEN-SAĞLIK Gazi, Gazi Ve Şehit Yakınları İle Vatandaş Kamu Görevlileri Sendikası Sağlık	ŞEHİT-GAZİ-SEN KONFEDERASYONU	292	1156	0,18
		SAĞLIK BİR-SEN Sağlık ve Sosyal Hizmet Kamu Görevlileri Birliği Sendikası	BAĞIMSIZ	303	95	0,01
		ENGELSİZ-SAĞLIK-SEN Engelsiz Sağlık Çalışanları Sendikası	BAĞIMSIZ	305	241	0,04
		HUZUR-SEN Huzur Sağlık ve Sosyal Hizmet Çalışanları Sendikası	BAĞIMSIZ	311	713	0,11
		ŞEHİT GAZİ SAĞLIK BİRLİK-SEN Şehit Yakınları Gazi ve Gazi Yakınları Sağlık ve Sosyal Hizmet Çalışanları Birlik Send.	BAĞIMSIZ	313	715	0,11
		SAĞLIK LİYAKAT-SEN Liyakatlı Sağlık ve Sosyal Hizmet Çalışanları Sendikası	BAĞIMSIZ	321	99	0,02
		MİL-SAĞLIK-SEN Manevi İlkeli ve Liyakatlı Sağlık ve Sosyal Hizmet Çalışanları Sendikası	BAĞIMSIZ	324	630	0,10
		DEVLET SAĞLIK-SEN Devlet Sağlık ve Sosyal Hizmet Çalışanları Sendikası	BAĞIMSIZ	332	31	0,00
		HEKİMSEN Hekim Ve Diğer Sağlık çalışanları Sağlık Ve Sosyal Hizmetler Sendikası	BAĞIMSIZ	346	134	0,02
		ŞEHİT GAZİ VE ENGELLİ SAĞLIK SEN Şehit Gazi Ve Engelliler Sağlık Kamu Kuruluşu Sendikası	BAĞIMSIZ	352	171	0,03
		BİZ SAĞLIK-SEN Bizim Sağlık Çalışanları Sosyal Ve Hizmet Sendikası	BAĞIMSIZ	354	252	0,04
		SAĞLIK MİL-SEN Sağlık ve Sosyal Hizmet Kolu Manevi İlkeli ve Liyakatlı Kamu Çalışanları Sendikası	BAĞIMSIZ	359	419	0,07
		TÜM KAMU-SEN SAĞLIK Tüm Kamu Çalışanları Sağlık Sendikası	BAĞIMSIZ	362	55	0,008
		BİRLİK SAĞLIK-SEN Birlik Sağlık ve Sosyal Hizmet Çalışanları Kamu Görevlileri Sendikası	BAĞIMSIZ	364	674	0,104
		HEP-SEN Hemsireler ve Tüm Sağlık Profesyonelleri Sendikası	BAĞIMSIZ	368	403	0,062
		VATANSEVER-SEN-SAĞLIK Vatansever Kamu Görevlileri Sağlık Sendikası	ŞEHİT-GAZİ-SEN KONFEDERASYONU	370	149	0,023



## 2.7 Kamu görevlileri sendikaları ve üye sayıları, 2021 (devam)

Unionization statistics of civil servants, 2021 (continued)

Hizmet Kolunun Adı	Toplam Kamu Görevlileri	Kamu Görevlileri Sendikasının Ünvanı	Bağlı Olduğu Konfederasyon	Sendika Dosya No	Toplam Üye Sayısı	Sendikalaşma Oranı (%)		
Yerel Yönetim Hizmetleri	124.776	TÜM BEL-SEN Tüm Belediye ve Yerel Yönetim Hizmetleri Emekçileri Sendikası	KESK	20	24757	19,84		
		TÜRK YEREL HİZMET-SEN Türkiye Yerel Yönetim Hizmetleri Kolu kamu Görevlileri Sendikası	TÜRKİYE KAMU-SEN	25	16264	13,04		
		BEM-BİR-SEN Belediye ve Özel İdare Çalışanları Birliği Sendikası	MEMUR-SEN	51	58635	46,99		
		YEREL HAK-SEN Yerel Yönetim Çalışanları Hak Sendikası	HAK-SEN	136	280	0,22		
		BAĞIMSIZ YEREL HİZMET-SEN Bağımsız Yerel Yönetimler Çalışanları Sendikası	BASK	140	195	0,16		
		BELBİRSEN Demokratik Belediye ve Özel İdare Çalışanları Birliği Sendikası	BAĞIMSIZ	184	15	0,01		
		TÜM YEREL-SEN Tüm Yerel Yönetim Çalışanları Sendikası	BİRLEŞİK KAMU-İŞ	214	13047	10,46		
		BİL-SEN Belediye ve İl Özel İdaresi Çalışanları Sendikası	BAĞIMSIZ	316	60	0,05		
		BİZİM-SEN Bağımsız Belediye ve İl Özel İdaresi Kamu Çalışanları Sendikası	BAĞIMSIZ	331	159	0,13		
		MİL-BELEDİYE-SEN Manevi İlkeli Ve Liyakatli Belediye -İl Özel İdaresi Çalışanları Sendikası	MİL-SEN KONFEDERASYONU	334	50	0,04		
		TÜM VATANSEVER-SEN-YEREL YÖNETİMLER Tüm Vatandaşlar Kamu Görevlileri Sendikası Yerel Yönetimler	ŞEHİT-GAZİ-SEN KONFEDERASYONU	358	161	0,13		
		VAZİFE MALÜLLERİ YURT ÇOCUKLARI VE YAKINLARI ENGELLİ VE TÜM YEREL YÖNETİM BİRLİK-SEN Vazife Malülleri Yurt Çocukları ve Yakınları Engelli ve Tüm Yerel Yönetim Birlik-Sen	BAĞIMSIZ	371	15	0,012		
		Basın, Yayın ve İletişim Hizmetleri	31.513	TÜRK HABER-SEN Türkiye Haberleşme, Kağıt ve Basın-Yayın Hizmet Kolu Kamu Çalışanları Sendikası	TÜRKİYE KAMU-SEN	6	6997	22,20
				HABER-SEN Basın Yayın İletişim ve Posta Emekçileri Sendikası	KESK	19	1569	4,98
				BİRLİK HABER-SEN Birlik Haberleşme ve İletişim Çalışanları Sendikası	MEMUR-SEN	53	14224	45,13
BAĞIMSIZ HABER-SEN Bağımsız Haberleşme ve Basın Yayın Hizmet Kolu Kamu Görevlileri Sendikası	BASK			102	201	0,64		
HABER HAK-SEN Basın, Yayın İletişim ve Posta Çalışanları Hak Sendikası	HAK-SEN			134	23	0,07		
GÜVEN HABER-SEN Güven İletişim ve Haberleşme Çalışanlar Sendikası	BAĞIMSIZ			300	268	0,85		
ŞEHİT GAZİ-SEN-HABERLEŞME Gazi, Gazi Ve Şehit Yakınları İle Vatandaşlar Kamu Görevlileri Sendikası Haberleşme	BAĞIMSIZ			351	16	0,05		
LİYAKAT HABER-SEN Liyakatlı Basın, Yayın Ve İletişim Çalışanları Sendikası	BAĞIMSIZ			376	30	0,095		
Kültür ve Sanat Hizmetleri	25.240,0	TÜRK KÜLTÜR SANAT-SEN Türkiye Kültür ve Sanat Hizmetleri Kamu Görevlileri Sendikası	TÜRKİYE KAMU-SEN	8	3213	12,73		
		KÜLTÜR SANAT-SEN Kültür ve Sanat Emekçileri Sendikası	KESK	10	2606	10,33		
		KÜLTÜR MEMUR-SEN Kültür Turizm ve Sanat Çalışanları Sendikası	MEMUR-SEN	84	5999	23,77		
		BAĞIMSIZ KÜLTÜR SANAT-SEN Bağımsız Kültür ve Sanat Çalışanları Sendikası	BASK	117	13	0,05		
		KÜLTÜR SANAT-İŞ Kültür Sanat İşçileri Sendikası	BİRLEŞİK KAMU-İŞ	135	169	0,67		
		KÜLTÜR HAK-SEN Kültür, Sanat ve Turizm Çalışanları Hak Sendikası	HAK-SEN	178	2	0,01		
		KÜLTÜR EMEK-SEN Kültür Emekçileri Sendikası	BAĞIMSIZ	315	186	0,74		
		ŞEHİT GAZİ-SEN-KÜLTÜR Gazi, Gazi Ve Şehit Yakınları İle Vatandaşlar Kamu Görevlileri Sendikası Kültür	ŞEHİT-GAZİ-SEN KONFEDERASYONU	319	96	0,38		
		VAZİFE MALÜLLERİ YURT VE ENGELLİ KÜLTÜR BİRLİK-SEN Vazife Malülleri Yurt ve Engelli Kültür Birlik-Sen	BAĞIMSIZ	369	22	0,087		
		TÜRK İMAR-SEN Türkiye İmar ve İnşaat Hizmetleri Kamu Görevlileri Sendikası	TÜRKİYE KAMU-SEN	22	6567	14,09		
		YAPI-YOL-SEN Yol, Yapı, Altyapı, Çevre Ve Şehircilik, Afad, Tapu Kadastro Kamu Emekçileri Sendikası	KESK	29	1831	3,93		
Bayındır, İnşaat ve Köy Hizmetleri	46.613	BAYINDIR MEMUR-SEN Bayındır, Çevre, İnşaat, Yol, Afad, Tapu ve Kadastro Çalışanları Birliği Sendikası	MEMUR-SEN	55	20010	42,93		
		BAĞIMSIZ YAPI İMAR-SEN Bağımsız Yapı ve İmar Çalışanları Sendikası	BASK	86	97	0,21		
		İMAR HAK-SEN İmar Çalışanları Hak Sendikası	HAK-SEN	139	79	0,17		
		TAPU ÇEVRE YOL-İŞ Afad, Çevre Şehircilik Tapu Kadastro ve Yol İş Kolu Emekçileri Sendikası	BİRLEŞİK KAMU-İŞ	235	20	0,04		
		AFAD-SEN Afad Çalışanları Sendikası	BAĞIMSIZ	237	213	0,46		
		ANADOLU TAPU-SEN Anadolu Tapu ve Kadastro-İmar İnşaat Yol Çalışanları Sendikası	ANADOLU-SEN	256	63	0,14		
		AFAD HAK-SEN Afad Çalışanları Hak Sendikası	HAK-SEN	258	32	0,07		
		AK-SEN Adil Kamu Sendikası	BAĞIMSIZ	281	35	0,08		
		YURT İMAR-SEN Yurt-İmar, Bayındır, Çevre Ve İnşaat Hizmetleri Yol, Afad, Tapu Ve Kadastro Çalışanları Sendikası	YURT-SEN KONFEDERASYONU	312	44	0,09		
		ŞEHİT GAZİ-SEN-BAYINDIR Gazi, Gazi ve Şehit Yakınları ile Vatandaşlar Kamu Görevlileri Sendikası Bayındır	ŞEHİT-GAZİ-SEN KONFEDERASYONU	317	152	0,33		
		MİL-BAYINDIR-SEN Manevi, İlkeli ve Liyakatli, Bayındır, İmar, İnşaat, Yol, Çevre, Millî Emlak, AFAD, Tapu ve Kadastro Çalışanları Sendikası	MİL-SEN KONFEDERASYONU	329	336	0,72		
		VAZİFE MALÜLLERİ YURT VE ENGELLİ ŞAHADET BAYINDIR BİRLİK-SEN Vazife Malülleri Yurt Çocukları Ve Yakınları Engelli Ve Tüm şahadet Bayındır Birlik Sendikası	BAĞIMSIZ	356	57	0,12		
		YENİ-BAYINDIRLIK-SEN Bayındırılık, İnşaat ve Tapu Kadastro Çalışanları ile Kamuda Çalışan Tüm Vatandaşlarımızın Yakınları Sendikası	BAĞIMSIZ	378	31	0,067		

2.7 Kamu görevlileri sendikaları ve üye sayıları, 2021 (devam)  
Unionization statistics of civil servants, 2021 (continued)

Hizmet Kolunun Adı	Toplam Kamu Görevlileri	Kamu Görevlileri Sendikasının Ünvanı	Bağlı Olduğu Konfederasyon	Sendika Dosya No	Toplam Üye Sayısı	Sendikalaşma Oranı (%)		
Ulaştırma Hizmetleri	28.609	TÜRK ULAŞIM-SEN Türkiye Ulaştırma Hizmet Kolu Kamu Görevlileri Sendikası	TÜRKİYE KAMU-SEN	11	6749	23,59		
		BTS Birleşik Taşımacılık Çalışanları Sendikası	KESK	21	1639	5,73		
		ULAŞTIRMA MEMUR-SEN Ulaştırma Çalışanları Memur Sendikası	MEMUR-SEN	85	10306	36,02		
		BUSEN Bağımsız Ulaştırma Çalışanları Sendikası	BASK	129	19	0,07		
		UDEM HAK-SEN Ulaştırma ve Demiryolu Çalışanları Hak Sendikası	HAK-SEN	146	28	0,10		
		ULAŞIM-İŞ Ulaştırma Hizmet Kolu Kamu Emekçileri Sendikası	BİRLEŞİK KAMU-İŞ	176	131	0,46		
		ULAŞIM HAVACILIK-SEN Ulaştırma Ve Havaçılık Kamu Personelleri Sendikası	BAĞIMSIZ	285	28	0,10		
		ŞEHİT GAZİ-SEN-ULAŞTIRMA Gazi, Gazi Ve Şehit Yakınları İle Vatandaş Kamu Görevlileri Sendikası Ulaştırma	ŞEHİT-GAZİ-SEN KONFEDERASYONU	297	65	0,23		
		MİL-ULAŞTIRMA-SEN Manevi, İlkel Ve Liyakatli Ulaştırma Hizmet Çalışanları Sendikası	MİL-SEN KONFEDERASYONU	340	43	0,15		
		Tarım ve Ormancılık Hizmetleri	79.099	TARIM ORKAM SEN Tarım ve Ormancılık Hizmet Kolu Kamu Emekçileri Sendikası	KESK	4	1799	2,27
TÜRK TARIM ORMAN-SEN Türkiye Tarım, Orman ve Gıda Hizmet Kolu Kamu Görevlileri Sendikası	TÜRKİYE KAMU-SEN			24	11134	14,08		
TOÇ BİR-SEN Tarım-Orman Çalışanları Birliği Sendikası	MEMUR-SEN			34	45344	57,33		
BATOÇ-SEN Bağımsız Tarım, Orman ve Çevre Sendikası	BASK			90	48	0,06		
TOÇ HAK-SEN Tarım Orman ve Çevre Hak Sendikası	HAK-SEN			128	41	0,05		
TÜM TOT-SEN Tüm Tarım, Orman ve Toprak Mahsulleri Çalışanları Sendikası	TÜM MEMUR-SEN			160	19	0,02		
TARIM ORMAN-İŞ Tarım Orman Hayvancılık ve Çevre Hizmet Kolu Kamu Emekçileri Sendikası	BİRLEŞİK KAMU-İŞ			164	454	0,57		
DEM-TOÇ-SEN Demokratik Tarım Orman ve Çevre Çalışanları Sendikası	ÇALIŞAN-SEN			171	20	0,03		
ATORSEN Anadolu Tarım Orman Çalışanları Sendikası	BAĞIMSIZ			208	106	0,13		
YURT TARIM-SEN Yurt-Tarım ve Orman Çalışanları Sendikası	YURT-SEN KONFEDERASYONU			259	46	0,06		
ŞEHİT GAZİ-SEN-TARIM-ORMAN Gazi, Gazi ve Şehit Yakınları ile Vatandaş Kamu Görevlileri Sendikası Tarım Orman	ŞEHİT-GAZİ-SEN KONFEDERASYONU			309	345	0,44		
MİL-TARIM ORMAN-SEN Manevi, İlkel Ve Liyakatli Tarım Ve Ormancılık Hizmet Çalışanları Sendikası	BAĞIMSIZ			345	24	0,03		
ŞEHİT GAZİ TARIM-ORMAN BİRLİK SEN Şehit Yakınları Gazi Ve Gazi Yakınları Tüm Kamu Çalışanları Birlik Sendikası Tarım Orman	BAĞIMSIZ			349	118	0,15		
TÜM-TOÇ-SEN Tarım ve Orman Çalışanları Sendikası	BAĞIMSIZ			353	25	0,03		
TÜM KAMU-SEN TARIM-ORMAN Tüm Kamu Çalışanları Tarım Orman Sendikası	BAĞIMSIZ			363	13	0,016		
VATANSEVER-SEN-TARIM-ORMAN Vatandaş Kamu Görevlileri Tarım ve Orman Sendikası	BAĞIMSIZ			377	47	0,059		
Enerji, Sanayi ve Madencilik Hizmetleri	37.098			TÜRK ENERJİ-SEN Türkiye Enerji, Sanayi ve Madencilik, Hizmet Kolu Kamu Çalışanları Sendikası	TÜRKİYE KAMU-SEN	7	5420	14,61
				ESM Enerji, Sanayi ve Maden Kamu Emekçileri Sendikası	KESK	27	1299	3,50
				ENERJİ BİR-SEN Enerji, Sanayi ve Madencilik Hizmetleri Çalışanları Birliği Sendikası	MEMUR-SEN	35	17140	46,20
		BAĞIMSIZ ENERJİ-SEN Bağımsız Enerji Sanayi Madencilik Hizmet Kolu kamu Görevlileri Sendikası	BASK	91	23	0,06		
		ENEJİ-HAK-SEN Enerji, Sanayi ve Madencilik Çalışanları Hak Sendikası	HAK-SEN	130	7	0,02		
		ENERJİ-İŞ Enerji Sanayi ve Madencilik Hizmet Kolu İşyerleri Kamu Çalışanları Sendikası	BİRLEŞİK KAMU-İŞ	206	53	0,14		
		ANADOLU EKSEN ENERJİ-SEN Anadolu Eksen Enerji, Sanayi ve Madencilik Çalışanları Sendikası	ANADOLU-SEN	245	16	0,04		
		SİMESEN ENERJİ Sivil Memurlar Enerji Sendikası	BAĞIMSIZ	282	21	0,06		
		ÇALIŞAN ENERJİ-SEN Enerji, Sanayi ve Maden Çalışanları Sendikası	ÇALIŞAN-SEN	289	41	0,11		
		ŞEHİT GAZİ-SEN-ENERJİ Gazi, Gazi ve Şehit Yakınları ile Vatandaş Kamu Görevlileri Sendikası Enerji	ŞEHİT-GAZİ-SEN KONFEDERASYONU	306	138	0,37		
		MİL-ENERJİSEN Manevi, İlkel Ve Liyakatli Enerji, Sanayi Ve Madencilik Hizmetleri Çalışanları Sendikası	BAĞIMSIZ	344	63	0,17		
		YENİ-ENERJİ-SEN Enerji, Sanayi ve Maden Çalışanları İle Kamuda Çalışan Tüm Vatan Yıldızlarının Yakınları Sendikası	BAĞIMSIZ	375	29	0,078		

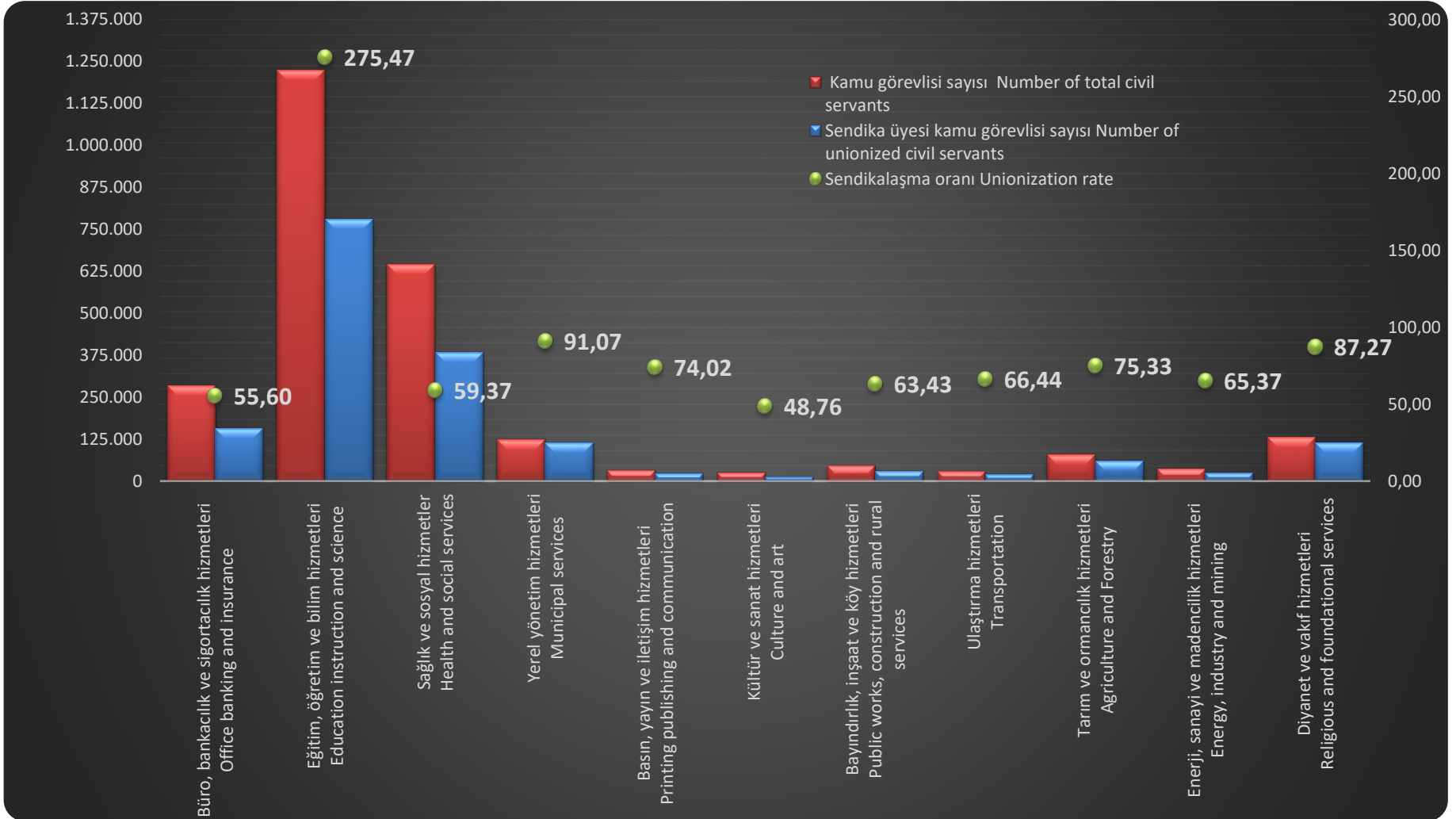
## 2.7 Kamu görevlileri sendikaları ve üye sayıları, 2021 (devam)

Unionization statistics of civil servants, 2021 (continued)

Hizmet Kolunun Adı	Toplam Kamu Görevlileri	Kamu Görevlileri Sendikasının Ünvanı	Bağlı Olduğu Konfederasyon	Sendika Dosya No	Toplam Üye Sayısı	Sendikalaşma Oranı (%)
Diyamet ve Vakıf Hizmetleri	131.132	TÜRK DİYANET VAKIF-SEN Türkiye Diyanet ve Vakıf Hizmetleri Kolu Kamu Görevlileri Sendikası	TÜRKİYE KAMU-SEN	9	14045	10,71
		DİYANET-SEN Türkiye Diyanet ve Vakıf Görevlileri Sendikası	MEMUR-SEN	18	83587	63,74
		DİVES Diyamet ve Vakıf Emekçileri Sendikası	KESK	74	22	0,02
		BAĞIMSIZ DİYANET-SEN Bağımsız Diyanet ve Vakıf Çalışanları Sendikası	BASK	115	1747	1,33
		DİVA-SEN Türkiye Diyanet ve Vakıf Hizmetleri Kolu, Diyanet ve Vakıf Çalışanları Sendikası	TÜM MEMUR-SEN	118	5888	4,49
		DİN-BİR-SEN Özerk Diyanet Vakıf Çalışanları Birliği Sendikası	ÇALIŞAN-SEN	149	3818	2,91
		HAK BİR-SEN Diyamet ve Vakıf Çalışanları Sendikası	BAĞIMSIZ	205	88	0,07
		ANADOLU DİYANET VAKIF-SEN Anadolu Diyanet ve Vakıf Görevlileri Sendikası	ANADOLU-SEN	240	29	0,02
		AVRASYA DİYANET VAKIF-SEN Avrasya Diyanet ve Vakıf Hizmetleri Kolu Kamu Çalışanları Sendikası	BAĞIMSIZ	243	245	0,19
		VEFA-SEN Vefa Diyanet ve Vakıf Çalışanları Sendikası	BAĞIMSIZ	249	484	0,37
		DİN GÖNÜLLÜLERİ-SEN Tüm Din Gönüllüleri Sendikası	HAK-SEN	265	79	0,06
		TEKBİR-SEN Diyamet ve Vakıf Görevlileri Sendikası	BAĞIMSIZ	267	56	0,04
		ÖZ DİYANET-SEN Öz Diyanet ve Vakıf Çalışanları Sendikası	BAĞIMSIZ	271	188	0,14
		DİYANET BİR-SEN Diyamet ve Vakıf Çalışanları Birliği Sendikası	BAĞIMSIZ	279	1122	0,86
		ANADOLU DİYANET-SEN Anadolu Diyanet ve Vakıf Çalışanları Sendikası	BAĞIMSIZ	288	103	0,08
		DEVA BİRSEN Diyamet Ve Vakıf Görevlilerinin Birliği Sendikası	BAĞIMSIZ	290	14	0,01
		MİL-DİYANET SEN Manevi ilkeli ve liyakatli Diyanet ve Vakıf Çalışanları Sendikası	MİL-SEN KONFEDERASYONU	330	1874	1,43
		DİYANET BİRLİK-SEN Diyamet Birlik-Sen Diyanet Ve Vakıf Görevlileri Sendikası	BAĞIMSIZ	336	848	0,65
		DİYANET HAK VE ADALET-SEN Diyamet Ve Vakıf Görevlileri Hak Ve Adalet Sendikası	BAĞIMSIZ	347	59	0,04
		ŞEHİT GAZİ-SEN-DİYANET Gazi, Gazi Ve Şehit Yakınları İle Vatansız Kamu Görevlileri Sendikası Diyanet	ŞEHİT-GAZİ-SEN KONFEDERASYONU	348	40	0,03
TÜM KAMU-SEN DİYANET Tüm Kamu Çalışanları Diyanet Sendikası	BAĞIMSIZ	365	19	0,014		
VAZİFE MALÛLLERİ YURT ÇOCUKLARI VE ENGELLİ DİYANET BİRLİK-SEN Vazife Malûlleri Yurt Çocukları ve Engelli Diyanet Sendikası	BAĞIMSIZ	374	82	0,063		
<b>Toplam Memur Sayısı</b>	<b>2.658.555</b>		<b>Toplam Üye Sayısı</b>	<b>1.718.984</b>	<b>64,66</b>	

Grafik 2.1 Hizmet kollarına göre kamu görevlileri, sendikalı üye sayısı ve sendikalaşma oranı, 2021

Graph 2.1 Number of civil servants with number of unionized civil servants and unionization rate by economic activity, 2021



## 2.8 Yıllara göre kamu görevlileri ve üye sayıları, 2011 - 2021

Civil servants and union members by years, 2011 - 2021

Yıl Year	Kamu görevlisi sayısı (*) Number of total civil servants	Sendika üyesi kamu görevlisi sayısı Number of unionized civil servants	Sendikalaşma oranı (%) Unionization rate
2011	1.874.543	1.195.102	63,75
2012	2.017.978	1.375.661	68,17
2013	2.134.638	1.468.021	68,77
2014	2.270.558	1.589.964	70,03
2015	2.354.314	1.679.028	71,32
2016	2.452.249	1.756.934	71,64
2017	2.431.228	1.684.323	69,28
2018	2.473.461	1.673.318	67,65
2019	2.549.094	1.702.644	66,79
2020	2.633.931	1.723.623	65,44
2021	2.658.555	1.718.984	64,66

(\*): 1- 4688 Sayılı Kamu Görevlileri Sendikaları Kanununun 15. nci maddesinde belirtilen kamu görevlilerini kapsamaz.

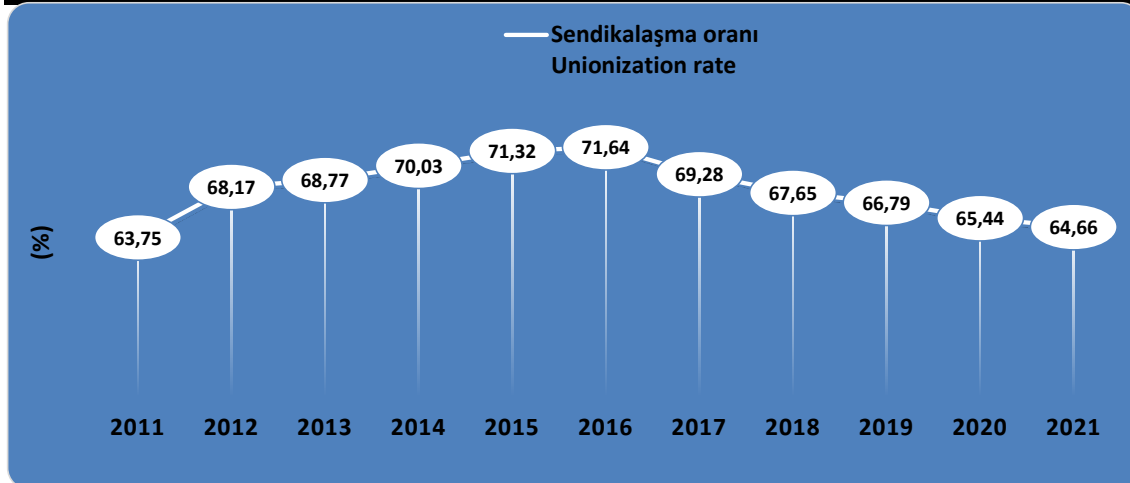
4688 Public Servants Trade Unions Act does not apply to public officials mentioned in Article 15.

2- Toplam çalışan kamu görevlisi sayısı, bildirimde bulunan kamu kurum ve kuruluşlarının bildirimlerine göre oluşturulmuştur.

The total number of the public officials have been formed according to the notifications of the public institutions and organizations.

## Grafik 2.2 Yıllara göre sendikalaşma oranları, 2011- 2021

Graph 2.2 Unionization rate by years, 2011-2021





**İŞ TEFTİŞLERİ**  
*LABOUR INSPECTIONS*

**2021**





<b>İş Teftişleri</b>	<b>Sayfa Page</b>	<b>Labour Inspections</b>
<b>İçindekiler</b>	71	<b>Contents</b>
<b>Açıklama</b>	72	<b>Explanation</b>
<b>Grafik</b>		<b>Graph</b>
3.1 İş sağlığı ve güvenliği teftişleri, 2021	89	3.1 Occupational health and safety inspections, 2021
3.2 İşin yürütümü teftişleri, 2021	89	3.2 Administrative Inspections, 2021
3.3 Cinsiyete göre incelenen iş kazaları, 2021	98	3.3 Investigation occupational injuries by sex, 2021
3.4 İncelenen iş kazalarının sonuçları, 2021	98	3.4 Result of investigation occupational injuries, 2021
<b>Tablo</b>		<b>Table</b>
3.1 Grup başkanlıkları ve bağlı illere göre iş sağlığı ve güvenliği teftişleri, 2021	73-75	3.1 Occupational health and safety inspections by group presidencies and affiliated provinces, 2021
3.2 Grup başkanlıkları ve bağlı illere göre iş sağlığı ve güvenliği teftişleri işçi sayıları, 2021	76-78	3.2 Occupational health and safety inspections by group presidencies and affiliated provinces, 2021
3.3 İşkollarına göre iş sağlığı ve güvenliği teftişleri, 2021	79-80	3.3 Occupational health and safety inspections by economic activity, 2021
3.4 İşkollarına göre iş sağlığı ve güvenliği teftişleri işçi sayısı, 2021	81-82	3.4 Occupational health and safety inspections by economic activity, 2021
3.5 Grup başkanlıkları ve bağlı illere göre işin yürütümü teftişleri, 2021	83-85	3.5 Administrative Inspections by group presidencies and affiliated provinces, 2021
3.6 Grup başkanlıkları ve bağlı illere göre işin yürütümü teftişleri işçi sayısı, 2021	86-88	3.6 Administrative Inspections by group presidencies and affiliated provinces, 2021
3.7 İşkollarına göre işin yürütümü teftişleri, 2021	90-91	3.7 Administrative inspections by economic activity, 2021
3.8 İşin Yürütümü Yönünden yapılan teftişleri, İş Sağlığı ve Güvenliği Yönünden yapılan teftişleri-Özet	92	3.8 Inspections carried out in terms of Business Execution, Inspections carried out in terms of Occupational Health and Safety–Summary
3.9 İşkollarına göre işin yürütümü teftişleri işçi sayısı, 2021	93-94	3.9 Administrative inspections by economic activity, 2021
3.10 Grup başkanlıkları ve bağlı illere göre incelenen iş kazaları, 2021	95-97	3.10 Investigation occupational injuries by group presidencies and affiliated provinces, 2021
3.11 İş kollarına göre incelenen iş kazaları, 2021	99-100	3.11 Investigation occupational injuries by economic activity, 2021
3.12 İncelenen iş kazalarının oluş nedenleri, 2021	101-102	3.12 Investigation occupational injuries by economic activity, 2021
3.13 İlgili kanunlara göre önerilen idari para cezaları, 2021	103-104	3.13 Administrative fines by related laws, 2021



**Açıklama**

**Teftiş Türleri:** Çalışma hayatına ilişkin teftiş, denetim ve incelemeler "Programlı" ve "Programdışı" teftiş türlerinde yapılır.

**Programlı Teftiş:** Programlı teftişler, çalışma hayatındaki sorunların değerlendirilmesi ve önceliklendirilmesi sonucu belirlenen alanlarda veya sektörlerde yahut özel bir risk grubu hedeflenerek belirlenen işyerlerinde çalışma hayatı ile ilgili mevzuat hükümlerinin tamamının veya bir kısmının uygulamalarının denetlenmesi amacıyla ve hedefler koyularak gerçekleştirilen teftişlerdir.

**Programdışı Teftiş:** İncelemelerden oluşan program dışı teftişler ise programlı teftişler dışında kalan güvenlik raporu incelemesi ve ihbar, şikâyet vb. talepler üzerine veya Kurul Başkanlığına intikal ettirilen evraklardan teftiş hizmetiyle bağdaşır nitelikte olanların teftiş programına alınması sonucu gerçekleştirilen teftişlerdir.

**Explation**

**Types of Inspection:** Inspection, auditing and examinations in relation to labor life, are carried out as "Scheduled" and "Unscheduled" Inspections.

**Scheduled Inspection:** The scheduled inspections are those which are performed towards a number of predetermined targets, for the purpose of checking enforcement of either the whole or any particular group of the legislative provisions that deal with working life at workplaces, which are identified in a given area or sector of engagement as a result of an assessment and prioritisation of problems in working life, or, alternately, with focus of interest laid upon a particular group of risks inherent therewith.

**Unscheduled Inspection:** The unscheduled inspections composed of reviews, on the other hand, define a broadened array of inspections that are performed on an incoming demand, such as an informant's notification or filing of a grievance and reviews of report on occupational safety and/or as a result of inclusion of those among incoming paperwork raised to the attention of the Board, which can be qualified as coherent with the inspection services being offered, in the schedule of inspections, but in any case, outside the scope of scheduled inspections.

## 3.1 Grup başkanlıkları ve bağlı illere göre iş sağlığı ve güvenliği teftişleri, 2021

Occupational health and safety inspections by group presidencies and affiliated provinces, 2021

Grup Başkanlıkları Group Presidencies	Programlı teftiş Scheduled inspections	Programdışı teftiş Unscheduled inspection							Toplam teftiş Total inspections
		İş kazası Occupational injuries	Meslek hastalığı Occupational diseases	Talebe ilişkin inceleme Made on demand	Çalışma yasağı Employment restrictions	Güvenlik Raporu Safety Report	İşin Durdurulmasının Kaldırılması Talebi Demand about Abolition of Cessation of Work	Diğer (*) Other	
Adana	264	0	0	5	0	0	0	3	272
Adıyaman	2	0	0	0	0	0	0	0	2
Batman	3	0	0	0	0	0	0	0	3
Diyarbakır	17	0	0	1	0	0	0	0	18
Elazığ	27	0	0	6	0	0	0	0	33
Gaziantep	112	1	0	30	0	0	6	3	152
Hatay	74	0	0	14	0	0	3	0	91
K.Maraş	47	0	0	11	0	0	3	1	62
Kilis	0	0	0	0	0	0	0	0	0
Malatya	42	1	0	5	0	0	0	0	48
Mardin	10	0	0	1	0	0	0	0	11
Mersin	95	0	0	29	0	0	10	0	134
Niğde	31	0	0	1	0	0	0	0	32
Osmaniye	28	0	0	6	0	0	0	1	35
Ş.Urfa	27	0	0	3	0	0	0	1	31
<b>Toplam / Total</b>	<b>779</b>	<b>2</b>	<b>0</b>	<b>112</b>	<b>0</b>	<b>0</b>	<b>22</b>	<b>9</b>	<b>924</b>
Ankara	2.381	2	0	79	0	0	15	8	2.485
Aksaray	15	1	0	9	0	0	0	0	25
Amasya	42	1	0	1	0	0	0	0	44
Antalya	348	4	0	93	0	0	16	18	479
Ardahan	4	0	0	3	0	0	0	0	7
Artvin	10	1	0	7	0	0	2	1	21
Ağrı	0	0	0	0	0	0	0	0	0
Bartın	21	0	0	4	0	0	0	0	25
Bayburt	0	0	0	0	0	0	0	0	0
Bingöl	0	0	0	2	0	0	0	0	2
Bitlis	0	0	0	0	0	0	0	0	0
Bolu	43	0	0	11	0	0	0	0	54
Çankırı	27	0	0	0	0	0	0	0	27
Çorum	70	0	0	7	0	0	1	3	81
Düzce	68	0	0	12	0	0	0	1	81
Erzincan	27	0	0	8	0	0	0	0	35

## 3.1 Grup başkanlıkları ve bağlı illere göre iş sağlığı ve güvenliği teftişleri, 2021 (devam)

Occupational health and safety inspections by group presidencies and affiliated provinces, 2021 (continued)

Grup Başkanlıkları Group Presidencies	Programlı teftiş Scheduled inspections	Programdışı teftiş Unscheduled inspection							Toplam teftiş Total inspections
		İş kazası Occupational injuries	Meslek hastalığı Occupational diseases	Talebe ilişkin inceleme Made on demand	Çalışma yasağı Employment restrictions	Güvenlik Raporu Safety Report	İşin Durdurulmasının Kaldırılması Talebi Demand about Abolition of Cessation of Work	Diğer (*) Other	
Erzurum	33	0	0	6	0	0	0	0	39
Eskişehir	279	2	0	40	0	0	1	4	326
Giresun	34	0	0	19	0	0	0	0	53
Gümüşhane	16	0	0	1	0	0	0	0	17
Hakkari	3	0	0	0	0	0	0	0	3
İğdır	4	0	0	0	0	0	0	0	4
Karabük	15	1	0	13	0	0	0	0	29
Karaman	35	0	0	12	0	0	0	1	48
Kars	6	0	0	3	0	0	0	0	9
Kastamonu	40	1	0	13	0	0	2	3	59
Kayseri	285	0	0	25	0	0	0	0	310
Kırıkkale	63	0	0	3	0	0	1	0	67
Kırşehir	17	0	0	4	0	0	1	1	23
Kocaeli	403	2	1	64	0	0	9	6	485
Konya	523	1	0	72	0	0	6	5	607
Muş	0	0	0	2	0	0	0	0	2
Nevşehir	37	0	0	0	0	0	0	0	37
Ordu	44	1	0	6	0	0	0	1	52
Rize	38	0	0	14	0	0	0	0	52
Sakarya	209	0	0	33	0	0	5	6	253
Samsun	127	2	0	38	0	0	9	12	188
Siirt	1	0	0	0	0	0	0	0	1
Sinop	15	0	0	7	0	0	0	0	22
Sivas	66	0	0	6	0	0	0	0	72
Şırnak	6	1	0	0	0	0	0	0	7
Tokat	26	0	0	2	0	0	10	0	38
Trabzon	67	0	0	23	0	0	0	5	95
Tunceli	0	0	0	0	0	0	0	0	0
Van	8	0	0	3	0	0	0	0	11
Yozgat	18	0	0	3	0	0	0	0	21
Zonguldak	113	0	0	18	0	0	0	2	133
<b>Toplam / Total</b>	<b>5.587</b>	<b>20</b>	<b>1</b>	<b>666</b>	<b>0</b>	<b>0</b>	<b>78</b>	<b>77</b>	<b>6.429</b>

## 3.1 Grup başkanlıkları ve bağlı illere göre iş sağlığı ve güvenliği teftişleri, 2021 (devam)

Occupational health and safety inspections by group presidencies and affiliated provinces, 2021 (continued)

Grup Başkanlıkları Group Presidencies	Programlı teftiş Scheduled inspections	Programdışı teftiş Unscheduled inspection							Toplam teftiş Total inspections
		İş kazası Occupational injuries	Meslek hastalığı Occupational diseases	Talebe ilişkin inceleme Made on demand	Çalışma yasağı Employment restrictions	Güvenlik Raporu Safety Report	İşin Durdurulmasının Kaldırılması Talebi Demand about Abolition of Cessation of Work	Diğer (*) Other	
Bursa	1.728	5	0	62	0	0	17	1	1.813
Balıkesir	193	0	0	30	0	1	6	1	231
Bilecik	69	1	0	11	0	0	0	0	81
Çanakkale	91	0	0	16	0	0	0	6	113
Kütahya	136	2	0	25	0	0	5	1	169
Yalova	51	1	0	2	0	0	2	0	56
<b>Toplam / Total</b>	<b>2.268</b>	<b>9</b>	<b>0</b>	<b>146</b>	<b>0</b>	<b>1</b>	<b>30</b>	<b>9</b>	<b>2.463</b>
İstanbul	1.952	8	0	828	0	0	30	74	2.892
Edirne	57	0	0	16	0	0	13	0	86
Kırklareli	66	0	0	13	0	0	4	0	83
Tekirdağ	208	0	0	62	0	0	18	14	302
<b>Toplam / Total</b>	<b>2.283</b>	<b>8</b>	<b>0</b>	<b>919</b>	<b>0</b>	<b>0</b>	<b>65</b>	<b>88</b>	<b>3.363</b>
İzmir	1.173	2	0	182	0	0	29	32	1.418
Afyon	70	0	0	12	0	0	3	0	85
Aydın	122	0	0	22	0	0	1	1	146
Burdur	36	0	0	7	0	0	1	1	45
Denizli	214	1	0	3	0	0	2	0	220
Isparta	45	0	0	10	0	0	1	1	57
Manisa	269	0	0	27	0	0	3	1	300
Muğla	84	0	0	12	0	0	2	2	100
Uşak	113	0	0	3	0	0	0	0	116
<b>Toplam / Total</b>	<b>2.126</b>	<b>3</b>	<b>0</b>	<b>278</b>	<b>0</b>	<b>0</b>	<b>42</b>	<b>38</b>	<b>2.487</b>
<b>Genel toplam General total</b>	<b>13.043</b>	<b>42</b>	<b>1</b>	<b>2.121</b>	<b>0</b>	<b>1</b>	<b>237</b>	<b>221</b>	<b>15.666</b>

(\*) Diğer : 6356 sayılı Kanun ile ilgili incelemeler ile Altışveren vb. konulara ilişkin incelemeleri kapsamaktadır.

(\*) Other : It includes inspections related to Law No 6356 and inspections which are related to issues such as subcontractor etc.

3.2 Grup başkanlıkları ve bağlı iller tarafından yapılan iş sağlığı ve güvenliği teftişleri işçi sayısı, 2021  
Occupational health and safety inspections by group presidencies and affiliated provinces, 2021

Grup Başkanlıkları Group Presidencies	İşçi sayıları Number of employees				Toplam işçi sayısı Total number of employees	Çırak Apprentice	Stajyer Intern
	Erkek Male	Kadın Female	Genç Young	Çocuk Child			
<b>Adana</b>	16.024	3.062	2	0	<b>19.088</b>	4	38
Adıyaman	1	1	0	0	2	0	0
Batman	444	38	0	0	482	0	0
Diyarbakır	708	18	0	0	726	0	0
Elazığ	2.626	989	0	0	3.615	2	0
Gaziantep	16.201	1.033	0	0	17.234	0	32
Hatay	11.322	583	0	0	11.905	105	40
K.Maraş	6.933	545	0	0	7.478	0	69
Kilis	0	0	0	0	0	0	0
Malatya	5.328	1.376	0	0	6.704	0	12
Mardin	1.706	143	16	0	1.865	0	0
Mersin	9.631	2.472	0	0	12.103	0	16
Niğde	2.369	573	1	0	2.943	0	12
Osmaniye	3.536	664	0	0	4.200	0	0
Ş.Urfa	2.471	165	0	0	2.636	0	0
<b>Toplam / Total</b>	<b>79.300</b>	<b>11.662</b>	<b>19</b>	<b>0</b>	<b>90.981</b>	<b>111</b>	<b>219</b>
<b>Ankara</b>	55.685	12.950	18	0	<b>68.653</b>	108	2.419
Aksaray	1.263	103	0	0	1.366	6	0
Amasya	1.644	827	0	0	2.471	35	0
Antalya	16.064	4.497	0	0	20.561	7	58
Ardahan	88	155	0	0	243	0	0
Artvin	1.325	60	0	0	1.385	0	1
Ağrı	0	0	0	0	0	0	0
Bartın	1.722	795	0	0	2.517	0	1
Bayburt	0	0	0	0	0	0	0
Bingöl	28	64	0	0	92	0	0
Bitlis	0	0	0	0	0	0	0
Bolu	3.458	1.928	0	0	5.386	173	1
Çankırı	3.243	812	0	0	4.055	0	14
Çorum	2.951	933	0	0	3.884	27	7
Düzce	3.655	2.341	0	0	5.996	1	12
Erzincan	2.860	560	0	0	3.420	0	0

## 3.2 Grup başkanlıkları ve bağlı iller tarafından yapılan iş sağlığı ve güvenliği teftişleri işçi sayısı, 2021 (devam)

Occupational health and safety inspections by group presidencies and affiliated provinces, 2021 (continued)

Grup Başkanlıkları Group Presidencies	İşçi sayıları Number of employees				Toplam işçi sayısı Total number of employees	Çırak Apprentice	Stajyer Intern
	Erkek Male	Kadın Female	Genç Young	Çocuk Child			
Erzurum	981	503	0	0	1.484	0	8
Eskişehir	22.716	5.930	7	0	28.653	1	53
Giresun	1.769	2.698	0	0	4.467	0	6
Gümüşhane	1.387	23	0	0	1.410	0	0
Hakkari	348	8	0	0	356	0	0
İğdir	77	31	0	0	108	0	0
Karabük	9.873	693	0	0	10.566	0	5
Karaman	2.627	1.608	0	0	4.235	7	0
Kars	297	181	0	0	478	0	0
Kastamonu	3.323	1.241	3	0	4.567	16	22
Kayseri	13.633	1.420	0	0	15.053	8	23
Kırıkkale	1.951	328	0	0	2.279	0	0
Kırşehir	6.450	266	0	0	6.716	0	20
Kocaeli	39.240	5.946	4	1	45.191	22	109
Konya	19.335	2.896	0	0	22.231	203	21
Muş	440	4	0	0	444	0	0
Nevşehir	675	49	0	0	724	0	0
Ordu	1.954	1.317	0	0	3.271	0	0
Rize	1.536	360	0	0	1.896	0	16
Sakarya	16.970	6.286	0	0	23.256	333	147
Samsun	6.707	2.490	0	0	9.197	5	29
Sinop	961	859	0	0	1.820	9	29
Sivas	3.874	800	0	0	4.674	0	1
Siirt	587	4	0	0	591	0	0
Şırnak	581	12	0	0	593	0	0
Tokat	981	387	0	0	1.368	0	0
Trabzon	3.025	483	0	0	3.508	2	28
Tunceli	0	0	0	0	0	0	0
Van	169	12	0	0	181	0	0
Yozgat	1.006	55	0	0	1.061	0	0
Zonguldak	24.517	1.251	0	0	25.768	0	0
<b>Toplam / Total</b>	<b>281.976</b>	<b>64.166</b>	<b>32</b>	<b>1</b>	<b>346.175</b>	<b>963</b>	<b>3.030</b>



## 3.2 Grup başkanlıkları ve bağlı illere göre iş sağlığı ve güvenliği teftişleri işçi sayısı, 2021 (devam)

Occupational health and safety inspections by group presidencies and affiliated provinces, 2021 (continued)

Grup Başkanlıkları Group Presidencies	İşçi sayıları Number of employees				Toplam işçi sayısı Total number of employees	Çırak Apprentice	Stajyer Intern
	Erkek Male	Kadın Female	Genç Young	Çocuk Child			
Bursa	73.724	30.693	33	0	104.450	27	663
Balıkesir	13.629	3.300	0	0	16.929	0	116
Bilecik	5.899	1.317	0	0	7.216	19	49
Çanakkale	6.300	893	0	0	7.193	1	17
Kütahya	17.998	2.953	0	0	20.951	35	234
Yalova	3.578	1.084	1	0	4.663	0	19
<b>Toplam / Total</b>	<b>121.128</b>	<b>40.240</b>	<b>34</b>	<b>0</b>	<b>161.402</b>	<b>82</b>	<b>1.098</b>
<b>İstanbul</b>	192.373	74.657	170	0	267.200	277	817
Edirne	4.109	4.903	0	0	9.012	0	13
Kırklareli	8.385	2.889	0	0	11.274	1	29
Tekirdağ	31.903	8.118	9	0	40.030	69	133
<b>Toplam / Total</b>	<b>236.770</b>	<b>90.567</b>	<b>179</b>	<b>0</b>	<b>327.516</b>	<b>347</b>	<b>992</b>
<b>İzmir</b>	68.129	20.424	64	0	88.617	220	395
Afyon	3.294	924	1	0	4.219	0	8
Aydın	7.841	1.299	2	0	9.142	60	31
Burdur	1.931	65	0	0	1.996	6	3
Denizli	11.710	6.415	1	0	18.126	3	38
İsparta	2.466	249	0	0	2.715	0	1
Manisa	40.181	11.862	3	3	52.049	195	334
Muğla	4.380	310	1	0	4.691	22	43
Uşak	7.526	2.627	0	0	10.153	0	2
<b>Toplam / Total</b>	<b>147.458</b>	<b>44.175</b>	<b>72</b>	<b>3</b>	<b>191.708</b>	<b>506</b>	<b>855</b>
<b>Genel toplam General total</b>	<b>866.632</b>	<b>250.810</b>	<b>336</b>	<b>4</b>	<b>1.117.782</b>	<b>2.009</b>	<b>6.194</b>

## 3.3 İşkollarına göre iş sağlığı ve güvenliği teftişleri, 2021

Occupational health and safety inspections by economic activity, 2021

İşkolu no. Number of ec. act.	İşkolu Economic activity	Programlı teftiş Scheduled inspections	Programdışı teftiş Unscheduled inspection							Toplam teftiş sayısı Total number of inspections
			İş kazası Occupational injuries	Meslek hastalığı Occupational diseases	Talebe ilişkin inceleme Made on demand	Çalışma yasağı Employment restrictions	Güvenlik Raporu Safety Report	İşin Durdurulmasının Kaldırılması Talebi Demand about Abolition of Cessation of Work	Diğer (*) Other	
1	Avcılık, Balıkçılık, Tarım ve Ormanlık Hunting and fisheries, agriculture and forestry	0	0	0	18	0	0	0	3	21
2	Gıda Sanayii Food industry	6	1	0	101	0	0	0	5	113
3	Madencilik ve Taş Ocakları Mining and stone quarries	903	5	0	74	0	1	18	0	1.001
4	Petrol, Kimya, Lastik, Plastik ve İlaç Petroleum, chemicals, rubber, plastics and medicine	1.464	1	0	131	0	0	1	14	1.611
5	Dokuma, Hazır Giyim ve Deri Textile, ready-made clothing and leather	2.339	1	0	181	0	0	0	29	2.550
6	Ağaç ve Kağıt Wood and paper	16	2	0	74	0	0	0	8	100
7	İletişim Communication	0	0	0	4	0	0	0	4	8
8	Basın, Yayın ve Gazetecilik Printed and published materials and journalism	0	0	0	14	0	0	0	1	15
9	Banka, Finans ve Sigorta Banking, finance and insurance	0	0	0	7	0	0	0	0	7
10	Ticaret, Büro, Eğitim ve Güzel Sanatlar Commerce, office, education and fine arts	0	3	0	340	0	0	1	72	416

## 3.3 İşkollarına göre iş sağlığı ve güvenliği teftişleri, 2021 (devam)

Occupational health and safety inspections by economic activity, 2021 (continued)

İşkolu no. Number of ec. act.	İşkolu Economic activity	Programlı teftiş Scheduled inspections	Programdışı teftiş Unscheduled inspection							Toplam teftiş sayısı Total number of inspections
			İş kazası Occupational injuries	Meslek hastalığı Occupational diseases	Talebe ilişkin inceleme Made on demand	Çalışma yasağı Employment restrictions	Güvenlik Raporu Safety Report	İşin Durdurulmasının Kaldırılması Talebi Demand about Abolition of Cessation of Work	Diğer (*) Other	
11	Çimento, Toprak ve Cam Cement, clay and glass	23	2	0	60	0	0	0	3	88
12	Metal Metal	6.248	7	1	406	0	0	3	23	6.688
13	İnşaat Construction	1.937	14	0	341	0	0	213	12	2.517
14	Enerji Energy	70	2	0	20	0	0	0	2	94
15	Taşımacılık Transport	0	1	0	75	0	0	0	10	86
16	Gemi Yapımı ve Deniz Taşımacılığı, Ardiye ve Antrepoculuk/ Shipbuilding and maritime transportation, warehouse and storage	37	2	0	51	0	0	0	2	92
17	Sağlık ve Sosyal Hizmetler Health and social services	0	0	0	39	0	0	0	13	52
18	Konaklama ve Eğlence İşleri Accommodation and entertainment	0	1	0	81	0	0	0	11	93
19	Savunma ve Güvenlik Defence and security	0	0	0	47	0	0	0	2	49
20	Genel İşler General affairs	0	0	0	57	0	0	1	7	65
<b>Genel toplam</b> General total		<b>13.043</b>	<b>42</b>	<b>1</b>	<b>2.121</b>	<b>0</b>	<b>1</b>	<b>237</b>	<b>221</b>	<b>15.666</b>

(\*) Diğer : 6356 sayılı Kanun ile ilgili incelemeler ile Altışveren vb. konulara ilişkin incelemeleri kapsamaktadır.

(\*) Other : It includes inspections related to Law No 6356 and inspections which are related to issues such as subcontractor etc.

**3.4 İşkollarına göre iş sağlığı ve güvenliği teftişleri işçi sayıları, 2021**  
Occupational health and safety inspections by economic activity, 2021

İşkolu no. Number of ec. act.	İşkolu Economic activity	İşçi sayıları Number of employees				Toplam işçi sayısı Total number of employees	Çırak Apprentice	Stajyer İntern
		Erkek Male	Kadın Female	Genç Young	Çocuk Child			
1	Avcılık, Balıkçılık, Tarım ve Ormancılık Hunting and fisheries, agriculture and forestry	1.767	601	0	0	2.368	0	2
2	Gıda Sanayii Food industry	16.255	10.583	1	0	26.839	0	14
3	Madencilik ve Taş Ocakları Mining and stone quarries	96.756	2.756	1	0	99.513	5	154
4	Petrol, Kimya, Lastik, Plastik ve İlaç Petroleum, chemicals, rubber, plastics and medicine	92.520	21.036	2	0	113.558	71	413
5	Dokuma, Hazır Giyim ve Deri Textile, ready-made clothing and leather	122.951	97.689	297	1	220.938	490	765
6	Ağaç ve Kağıt Wood and paper	12.610	1.555	3	0	14.168	28	53
7	İletişim Communication	2.349	2.249	0	0	4.598	0	0
8	Basın, Yayın ve Gazetecilik Printed and published materials and journalism	1.449	480	0	0	1.929	0	3
9	Banka, Finans ve Sigorta Banking, finance and insurance	198	277	0	0	475	0	3
10	Ticaret, Büro, Eğitim ve Güzel Sanatlar Commerce, office, education and fine arts	23.460	18.894	1	0	42.355	363	60

## 3.4 İşkollarına göre iş sağlığı ve güvenliği teftişleri işçi sayıları, 2021 (devam)

Occupational health and safety inspections by economic activity, 2021 (continued)

İşkolu no. Number of ec. act.	İşkolu Economic activity	İşçi sayıları Number of employees				Toplam işçi sayısı Total number of employees	Çıрак Apprentice	Stajyer İntern
		Erkek Male	Kadın Female	Genç Young	Çocuk Child			
11	Çimento, Toprak ve Cam Cement, clay and glass	18.181	2.109	0	0	20.290	20	38
12	Metal Metal	320.592	63.926	29	3	384.550	1.029	2.030
13	İnşaat Construction	75.131	3.096	1	0	78.228	3	44
14	Enerji Energy	14.939	611	0	0	15.550	0	241
15	Taşımacılık Transport	22.052	5.580	0	0	27.632	0	59
16	Gemi Yapımı ve Deniz Taşımacılığı, Ardiye ve Antrepoculuk Shipbuilding and maritime transportation,	10.657	2.062	0	0	12.719	0	19
17	Sağlık ve Sosyal Hizmetler Health and social services	6.495	12.017	0	0	18.512	0	2.263
18	Konaklama ve Eğlence İşleri Accommodation and entertainment	5.777	2.596	1	0	8.374	0	33
19	Savunma ve Güvenlik Defence and security	12.072	834	0	0	12.906	0	0
20	Genel İşler General affairs	10.421	1.859	0	0	12.280	0	0
<b>Genel toplam</b> General total		<b>866.632</b>	<b>250.810</b>	<b>336</b>	<b>4</b>	<b>1.117.782</b>	<b>2.009</b>	<b>6.194</b>

## 3.5 Grup başkanlıkları ve bağlı illere göre işin yürütümü teftişleri, 2021

Administrative inspections by group presidencies and affiliated provinces, 2021

Grup Başkanlıkları Group Presidencies	Programlı teftiş Scheduled inspections	Programdışı teftiş Unscheduled inspection								Toplam teftiş sayısı Total number of inspections
		Şahsi inceleme Personal reviews	Yabancı çalışma izni Work permits of non-residents	Toplu işten çıkarma Massive layoffs	Altışveren Sub-employer	İşkolu inceleme Branch reviews	Zorunlu istihdam Mandatory employment	Kısa çalışma şikayet Short-term employment complaints	Diğer inceleme (*) Other reviews	
Adana	0	25	0	0	0	4	0	65	18	112
Adıyaman	0	3	0	0	0	0	0	1	2	6
Batman	0	5	0	0	0	0	0	11	1	17
Diyarbakır	0	11	0	0	0	0	0	4	5	20
Elazığ	0	7	0	0	0	1	0	19	1	28
Gaziantep	0	9	0	0	0	1	0	67	6	83
Hatay	0	11	0	0	0	0	0	58	22	91
K.Maraş	0	14	0	0	0	1	0	21	16	52
Kilis	0	1	0	0	0	0	0		0	1
Malatya	0	9	0	0	0	2	0	15	17	43
Mardin	0	5	0	0	0	0	0	5	1	11
Mersin	0	33	0	0	0	1	0	51	49	134
Niğde	0	3	0	0	0	0	0	22	1	26
Osmaniye	0	13	0	0	0	0	0	5	4	22
Ş.Urfa	0	8	0	0	0	3	0	21	5	37
<b>Toplam / Total</b>	<b>0</b>	<b>157</b>	<b>0</b>	<b>0</b>	<b>0</b>	<b>13</b>	<b>0</b>	<b>365</b>	<b>148</b>	<b>683</b>
Ankara	25	174	5	6	1	18	0	270	195	694
Aksaray	0	15	1	0	0	0	0	17	10	43
Amasya	0	4	0	0	0	0	0	14	10	28
Antalya	20	208	9	4	0	0	0	227	184	652
Ardahan	0	3	0	0	0	0	0	1	4	8
Artvin	0	1	0	1	0	0	0		1	3
Ağrı	0	3	0	0	0	0	0	3	5	11
Bartın	0	9	0	0	1	0	0	3	3	16
Bayburt	0	2	0	0	0	0	0	2	1	5
Bingöl	0	3	0	0	0	0	0	1	0	4
Bitlis	0	3	0	0	0	0	0	2	2	7
Bolu	0	21	0	0	0	0	0	24	16	61
Çankırı	0	5	1	0	0	0	0	3	10	19
Çorum	0	33	1	1	1	1	0	24	17	78
Düzce	0	25	0	0	0	1	0	12	10	48
Erzincan	0	7	0	0	0	1	0	3	2	13

## İş Teftişleri

## Labour Inspections

## 3.5 Grup başkanlıkları ve bağlı illere göre işin yürütümü teftişleri, 2021 (devam)

Administrative inspections by group presidencies and affiliated provinces, 2021 (continued)

Grup Başkanlıkları Group Presidencies	Programlı teftiş Scheduled inspections	Programdışı teftiş Unscheduled inspection								Toplam teftiş sayısı Total number of inspections
		Şahsi inceleme Personal reviews	Yabancı çalışma izni Work permits of non-residents	Toplu işten çıkarma Massive layoffs	Altışveren Sub-employer	İşkolu inceleme Branch reviews	Zorunlu istihdam Mandatory employment	Kısa çalışma şikayet Short-term employment complaints	Diğer inceleme (*) Other reviews	
Erzurum	0	7	0	0	0	0	0	14	11	32
Eskişehir	1	28	1	1	0	2	0	19	24	76
Giresun	0	17	0	0	0	1	0	14	7	39
Gümüşhane	0	2	0	0	0	0	0		2	4
Hakkari	0	0	0	0	0	0	0	1		1
İğdır	0	1	0	0	0	0	0	1	3	5
Karabük	0	18	0	1	0	0	0	5	5	29
Karaman	0	22	0	0	1	1	0	8	8	40
Kars	0	4	0	0	0	0	0	4	5	13
Kastamonu	0	13	0	0	0	1	0	18	12	44
Kayseri	0	48	0	0	0	2	0	33	29	112
Kırıkkale	0	2	0	0	0	0	0	1	2	5
Kırşehir	0	5	0	0	0	0	0	6	2	13
Kocaeli	0	61	3	0	3	4	0	82	103	256
Konya	1	80	3	0	0	1	0	71	36	192
Muş	0	1	0	0	0	0	0		1	2
Nevşehir	0	7	0	0	0	0	0	10	3	20
Ordu	0	23	0	0	0	2	0	22	10	57
Rize	0	15	0	0	1	1	0	14	19	50
Sakarya	0	54	0	3	6	6	0	44	28	141
Samsun	0	50	0	0	0	3	0	54	32	139
Sinop	0	8	0	0	0	0	0	2	4	14
Sivas	0	5	1	1	0	0	0	6	4	17
Siirt	0	3	0	0	0	0	0	2	3	8
Şırnak	0	2	0	0	0	2	0	2	2	8
Tokat	0	1	0	0	0	2	0	11	5	19
Trabzon	0	42	1	0	0	0	0	39	21	103
Tunceli	0	1	0	0	0	0	0		1	2
Van	0	0	0	0	0	0	0	3	6	9
Yozgat	0	3	0	0	0	0	0	5	5	13
Zonguldak	0	35	0	0	2	1	0	24	15	77
<b>Toplam / Total</b>	<b>47</b>	<b>1.074</b>	<b>26</b>	<b>18</b>	<b>16</b>	<b>50</b>	<b>0</b>	<b>1.121</b>	<b>878</b>	<b>3.230</b>

## İş Teftişleri

## Labour Inspections

3.5 Grup başkanlıkları ve bağlı illere göre işin yürütümü teftişleri, 2021 (devam)  
Administrative inspections by group presidencies and affiliated provinces, 2021 (continued)

Grup Başkanlıkları Group Presidencies	Programlı teftiş Scheduled inspections	Programdışı teftiş Unscheduled inspection								Toplam teftiş sayısı Total number of inspections
		Şahsi inceleme Personal reviews	Yabancı çalışma izni Work permits of non-residents	Toplu işten çıkarma Massive layoffs	Altışveren Sub-employer	İşkolu inceleme Branch reviews	Zorunlu istihdam Mandatory employment	Kısa çalışma şikayet Short-term employment complaints	Diğer inceleme (*) Other reviews	
Bursa	1	195	0	66	2	3	0	137	72	476
Balıkesir	0	80	5	14	0	0	0	44	35	178
Bilecik	0	13	0	2	1	3	0	13	4	36
Çanakkale	0	47	0	10	1	3	0	15	51	127
Kütahya	0	45	0	9	0	0	0	15	25	94
Yalova	0	9	0	0	0	0	0	8	8	25
<b>Toplam / Total</b>	<b>1</b>	<b>389</b>	<b>5</b>	<b>101</b>	<b>4</b>	<b>9</b>	<b>0</b>	<b>232</b>	<b>195</b>	<b>936</b>
<b>İstanbul</b>	99	365	1	140	3	31	0	1.228	442	2.309
Edirne	0	15	0	4	1	0	0	10	8	38
Kırklareli	0	19	0	0	0	0	0	8	11	38
Tekirdağ	2	18	0	6	0	0	0	19	14	59
<b>Toplam / Total</b>	<b>101</b>	<b>417</b>	<b>1</b>	<b>150</b>	<b>4</b>	<b>31</b>	<b>0</b>	<b>1.265</b>	<b>475</b>	<b>2.444</b>
<b>İzmir</b>	24	182	8	0	1	10	0	301	100	626
Afyon	0	8	0	3	2	2	0	22	11	48
Aydın	0	24	0	1	0	5	0	37	37	104
Burdur	0	6	0	0	0	1	0	2	1	10
Denizli	0	22	0	0	0	2	0	22	9	55
İsparta	0	9	0	1	0	1	0	22	4	37
Manisa	1	34	0	2	3	0	0	32	22	94
Muğla	0	33	0	0	0	0	0	58	58	149
Uşak	0	4	0	0	0	0	0	8	5	17
<b>Toplam / Total</b>	<b>25</b>	<b>322</b>	<b>8</b>	<b>7</b>	<b>6</b>	<b>21</b>	<b>0</b>	<b>504</b>	<b>247</b>	<b>1.140</b>
<b>Genel toplam General total</b>	<b>174</b>	<b>2.359</b>	<b>40</b>	<b>276</b>	<b>30</b>	<b>124</b>	<b>0</b>	<b>3.487</b>	<b>1.943</b>	<b>8.433</b>

(\*) Diğer : Sendikal baskı, otomatik katılım sistemi, ücret garanti fonu vb. konulara ilişkin incelemeleri kapsamaktadır.

(\*) Other : It includes inspections which are related to issues such as union pressure, automatic participation system, wage guarantee fund, etc.

Not: 2021 yılında, COVID-19 pandemi süreci boyunca 78.567 kısa çalışma uygunluk tespiti incelemesi yapılmıştır.

Note: In 2021, 78.567 short-term employment examination were conducted during the COVID-19 pandemic process.



**3.6 Grup başkanlıkları ve bağlı illere göre işin yürütümü teftişleri işçi sayıları, 2021**  
*Administrative inspections by group presidencies and affiliated provinces, 2021*

Grup Başkanlıkları Group Presidencies	İşçi sayıları Number of employees				Toplam işçi sayısı Total number of employees	Çırak Apprentice
	Erkek Male	Kadın Female	Genç Young	Çocuk Child		
Adana	4.370	3.487	0	0	7.857	0
Adıyaman	421	367	0	0	788	0
Batman	705	464	0	0	1.169	0
Diyarbakır	1.287	745	0	0	2.032	0
Elazığ	1.623	1.282	0	0	2.905	0
Gaziantep	7.216	1.942	0	0	9.158	3
Hatay	2.583	1.119	0	0	3.702	2
K.Maraş	5.996	1.135	0	0	7.131	9
Kilis					0	0
Malatya	5.640	1.465	0	0	7.105	0
Mardin	375	63	0	0	438	0
Mersin	11.971	4.647	0	0	16.618	0
Niğde	899	408	0	0	1.307	0
Osmaniye	2.112	786	0	0	2.898	0
Ş.Urfa	5.272	396	0	0	5.668	0
<b>Toplam / Total</b>	<b>50.470</b>	<b>18.306</b>	<b>0</b>	<b>0</b>	<b>68.776</b>	<b>14</b>
<b>Ankara</b>	60.533	19.573	8.027	0	88.133	10
Aksaray	1.356	252	0	0	1.608	0
Amasya	10.799	6.433	0	0	17.232	0
Antalya	33.424	18.028	13	0	51.465	95
Ardahan	317	69	0	0	386	0
Artvin	116	13	0	0	129	0
Ağrı	734	238	1	0	973	0
Bartın	238	131	0	0	369	0
Bayburt	65	5	0	0	70	0
Bingöl	58	19	0	0	77	0
Bitlis	346	194	0	0	540	0
Bolu	3.149	2.101	0	0	5.250	3
Çankırı	6.879	1.249	0	0	8.128	0
Çorum	1.949	1.782	1	0	3.732	0
Düzce	2.159	1.686	0	0	3.845	0
Erzincan	1.520	797	0	0	2.317	0

## 3.6 Grup başkanlıkları ve bağlı illere göre işin yürütümü teftişleri işçi sayıları, 2021 (devam)

Administrative inspections by group presidencies and affiliated provinces, 2021 (continued)

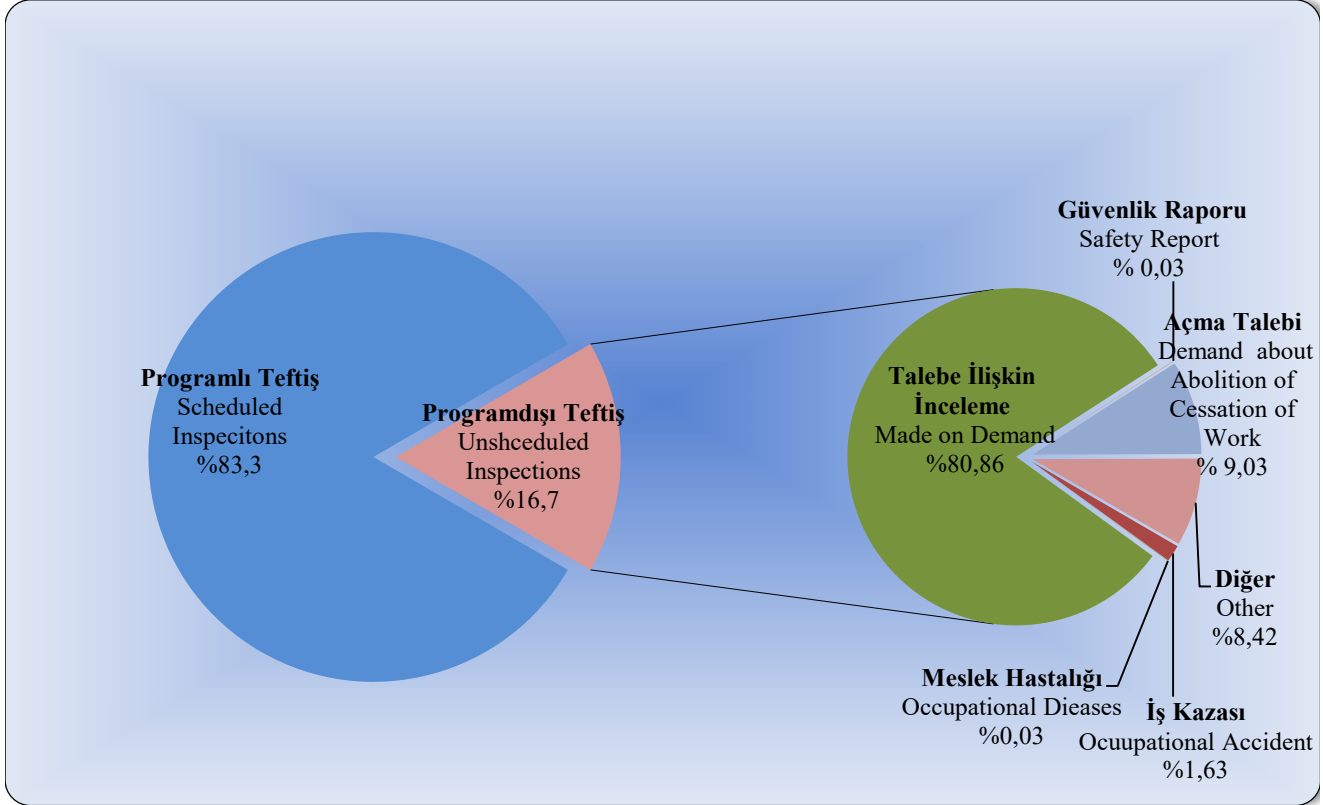
Grup Başkanlıkları Group Presidencies	İşçi sayıları Number of employees				Toplam işçi sayısı Total number of employees	Çırak Apprentice
	Erkek Male	Kadın Female	Genç Young	Çocuk Child		
Erzurum	1.457	609	0	0	2.066	1
Eskişehir	8.328	2.748	0	0	11.076	4
Giresun	2.179	1.477	0	0	3.656	0
Gümüşhane	678	60	0	0	738	0
Hakkari	18	0	0	0	18	0
İğdır	260	107	0	0	367	0
Karabük	4.767	428	0	0	5.195	1
Karaman	2.606	1.121	14	0	3.741	0
Kars	847	675	0	0	1.522	0
Kastamonu	1.390	537	0	0	1.927	0
Kayseri	16.251	1.775	0	1	18.027	0
Kırıkkale	58	10	0	0	68	0
Kırşehir	388	130	0	0	518	0
Kocaeli	33.156	9.947	1	0	43.104	0
Konya	8.370	2.994	0	0	11.364	1
Muş	36	14	0	0	50	0
Nevşehir	226	91	0	0	317	0
Ordu	871	823	0	0	1.694	0
Rize	2.899	1.146	0	0	4.045	0
Sakarya	6.609	2.388	0	0	8.997	7
Samsun	8.821	6.277	0	0	15.098	0
Sinop	136	98	0	0	234	0
Sivas	742	248	0	0	990	0
Siirt	496	270	0	0	766	0
Şirnak	702	59	0	0	761	0
Tokat	438	286	0	0	724	0
Trabzon	1.845	1.080	0	0	2.925	0
Tunceli	2	0	0	0	2	0
Van	322	24	0	0	346	0
Yozgat	761	647	0	0	1.408	0
Zonguldak	3.345	1.312	0	0	4.657	0
<b>Toplam / Total</b>	<b>232.646</b>	<b>89.951</b>	<b>8.057</b>	<b>1</b>	<b>330.655</b>	<b>122</b>

**3.6 Grup başkanlıkları ve bağlı illere göre işin yürütümü teftişleri işçi sayıları, 2021 (devam)**  
*Administrative inspections by group presidencies and affiliated provinces, 2021 (continued)*

Grup Başkanlıkları Group Presidencies	İşçi sayıları Number of employees				Toplam işçi sayısı Total number of employees	Çıрак Apprentice
	Erkek Male	Kadın Female	Genç Young	Çocuk Child		
<b>Bursa</b>	38.908	18.470	8	0	<b>57.386</b>	27
Balıkesir	10.663	6.600	5	1	<b>17.269</b>	0
Bilecik	4.284	900	0	0	<b>5.184</b>	0
Çanakkale	4.842	2.209	1	0	<b>7.052</b>	0
Kütahya	11.451	3.739	1	0	<b>15.191</b>	0
Yalova	1.485	858	5	0	<b>2.348</b>	0
<b>Toplam / Total</b>	<b>71.633</b>	<b>32.776</b>	<b>20</b>	<b>1</b>	<b>104.430</b>	<b>27</b>
<b>İstanbul</b>	215.924	114.035	48	1	<b>330.008</b>	133
Edirne	723	622	0	0	<b>1.345</b>	0
Kırklareli	2.669	1.001	0	0	<b>3.670</b>	0
Tekirdağ	6.916	2.689	0	0	<b>9.605</b>	0
<b>Toplam / Total</b>	<b>226.232</b>	<b>118.347</b>	<b>48</b>	<b>1</b>	<b>344.628</b>	<b>133</b>
<b>İzmir</b>	30.067	17.167	1	0	<b>47.235</b>	37
Afyon	1.812	931	0	0	<b>2.743</b>	0
Aydın	3.652	1.988	2	0	<b>5.642</b>	29
Burdur	157	30	0	0	<b>187</b>	0
Denizli	619	507	0	0	<b>1.126</b>	0
Isparta	1.400	755	0	0	<b>2.155</b>	0
Manisa	10.005	2.626	1	0	<b>12.632</b>	77
Muğla	3.573	2.101	0	0	<b>5.674</b>	0
Uşak	2.021	882	0	0	<b>2.903</b>	0
<b>Toplam / Total</b>	<b>53.306</b>	<b>26.987</b>	<b>4</b>	<b>0</b>	<b>80.297</b>	<b>143</b>
<b>Genel toplam General total</b>	<b>634.287</b>	<b>286.367</b>	<b>8.129</b>	<b>3</b>	<b>928.786</b>	<b>439</b>

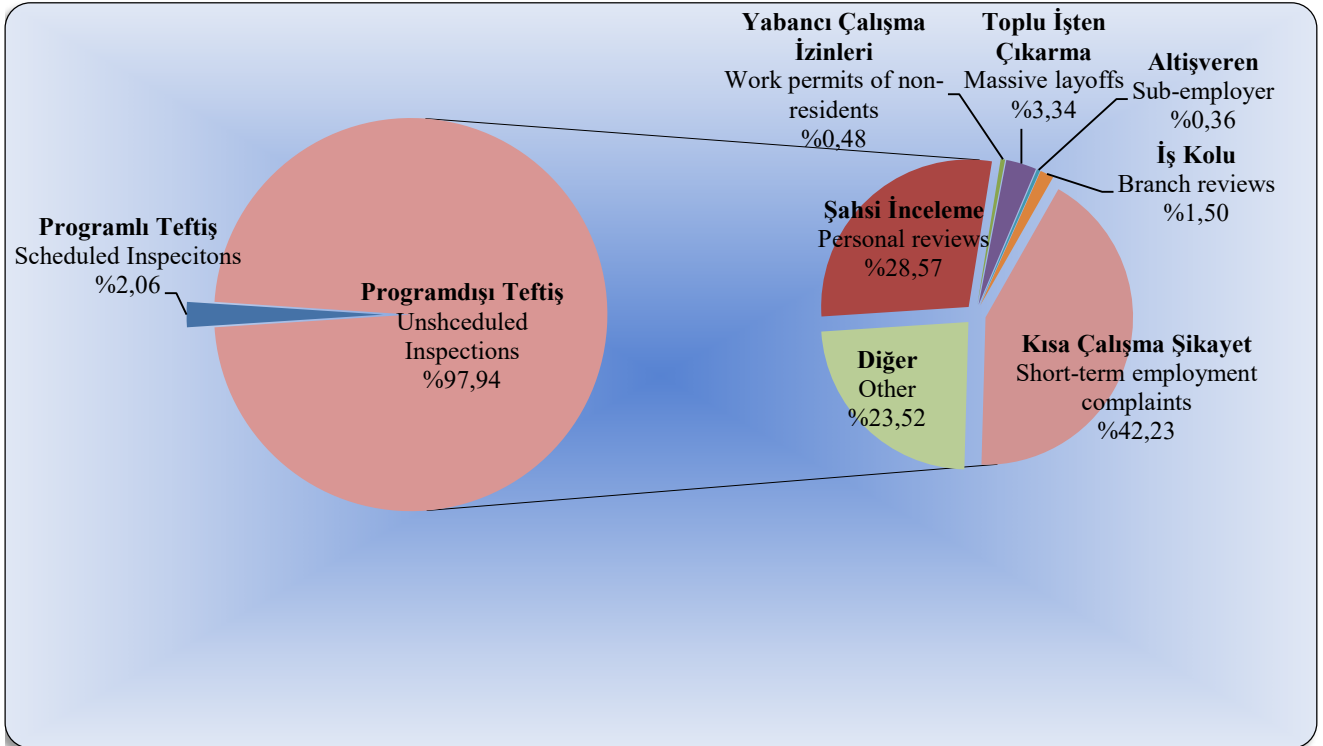
Grafik 3.1 İş sağlığı ve güvenliği teftişleri, 2021

Graph 3.1 Occupational health and safety inspections, 2021



Grafik 3.2 İşin yürütümü teftişleri, 2021

Graph 3.2 Administrative Inspections, 2021



## 3.7 İşkollarına göre işin yürütümü teftişleri, 2021

Administrative inspections by economic activity, 2021

İşkolu no. Number of ec. act.	İşkolu Economic Activity	Programlı teftiş Scheduled inspections	Programdışı teftiş Unscheduled inspection								Toplam teftiş sayısı Total number of inspections
			Şahsi inceleme Personal reviews	Yabancı çalışma izni Work permits of non-residents	Toplu işten çıkarma Massive layoffs	Altışveren Sub-employer	İşkolu incelemesi Branch reviews	Zorunlu istihdam Mandatory employment	Kısa çalışma şikayet Short-term employment complaints	Diğer inceleme (*) Other reviews	
1	<b>Avcılık, Balıkçılık, Tarım ve Ormancılık</b> Hunting and fisheries, agriculture and forestry	0	19	2	1	0	2	0	7	12	43
2	<b>Gıda Sanayii</b> Food industry	0	140	2	8	4	5	0	167	104	430
3	<b>Madencilik ve Taş Ocakları</b> Mining and stone quarries	0	68	1	19	1	1	0	31	27	148
4	<b>Petrol, Kimya, Lastik, Plastik ve İlaç</b> Petroleum, chemicals, rubber, plastics and medicine		119	6	9	3	3	0	147	75	362
5	<b>Dokuma, Hazır Giyim ve Deri</b> Textile, ready-made clothing and leather	0	160	0	17	0	2	0	277	131	587
6	<b>Ağaç ve Kağıt</b> Wood and paper	0	34	1	7	1	3	0	48	34	128
7	<b>İletişim</b> Communication	0	9	0	1	0	3	0	12	9	34
8	<b>Basın, Yayın ve Gazetecilik</b> Printed and published materials and journalism		7	1	6	0	0	0	47	8	69
9	<b>Banka, Finans ve Sigorta</b> Banking, finance and insurance	0	8	0	1	0	0	0	52	10	71
10	<b>Ticaret, Büro, Eğitim ve Güzel Sanatlar</b> Commerce, office, education and fine arts	174	628	10	62	3	22	0	1.298	495	2.692

## 3.7 İşkollarına göre işin yürütümü teftişleri, 2021 (devam)

Administrative inspections by economic activity, 2021 (continued)

İşkolu no. Number of ec. act.	İşkolu Economic Activity	Programlı teftiş Scheduled inspections	Programdışı teftiş Unscheduled inspection								Toplam teftiş sayısı Total number of inspections
			Şahsi inceleme Personal reviews	Yabancı çalışma izni Work permits of non-residents	Toplu işten çıkarma Massive layoffs	Altışveren Sub-employer	İşkolu incelemesi Branch reviews	Zorunlu istihdam Mandatory employment	Kısa çalışma şikayet Short-term employment complaints	Diğer inceleme (*) Other reviews	
11	Çimento, Toprak ve Cam Cement, clay and glass	0	40	1	5	0	5	0	49	14	114
12	Metal Metal		211	3	38	10	7	0	304	187	760
13	İnşaat Construction	0	169	1	52	1	5	0	94	128	450
14	Enerji Energy	0	27	0	1	0	1	0	19	125	173
15	Taşımacılık Transport		142	0	14	3	6	0	147	101	413
16	Gemi Yapımı ve Deniz Taşımacılığı, Ardıye ve Antrepoculuk Shipbuilding and maritime transportation, warehouse and storage	0	29	0	4	0	2	0	32	35	102
17	Sağlık ve Sosyal Hizmetler Health and social services		103	0	1	0	1	0	104	62	271
18	Konaklama ve Eğlence İşleri Accommodation and entertainment		240	4	11	2	6	0	540	231	1.034
19	Savunma ve Güvenlik Defence and security	0	73	0	10	0	4	0	31	63	181
20	Genel İşler General affairs		133	8	9	2	46	0	81	92	371
<b>Genel toplam</b> General total		<b>174</b>	<b>2.359</b>	<b>40</b>	<b>276</b>	<b>30</b>	<b>124</b>	<b>0</b>	<b>3.487</b>	<b>1.943</b>	<b>8.433</b>

(\*) Diğer : Sendikal baskı, otomatik katılım sistemi, ücret garanti fonu vb. konulara ilişkin incelemeleri kapsamaktadır.

(\*) Other : It includes inspections which are related to issues such as union pressure, automatic participation system, wage guarantee fund, etc.

Not: 2021 yılında, COVID-19 pandemi süreci boyunca 78.567 kısa çalışma uygunluk tespiti incelemesi yapılmıştır.

Note: In 2021, 78.567 short-term employment examination were conducted during the COVID-19 pandemic process.

## 3.8 İşin Yürütümü Yönünden yapılan teftişleri, İş Sağlığı ve Güvenliği Yönünden yapılan teftişleri-Özet

Inspections carried out in terms of Business Execution, Inspections carried out in terms of Occupational Health and Safety-Summary

İşin Yürütümü Yönünden yapılan teftişler Inspections Carried Out in Terms of Business Execution	
TEFTİŞ TÜRÜ	TEFTİŞ SAYISI
Programlı teftiş Scheduled inspections (*)	<u>174</u>
Programdışı teftiş Unscheduled inspection	<u>8.259</u>
Şahsi inceleme Personal reviews	2.359
Yabancıların çalışma izni Work permits of non-residents	40
Toplu işten çıkarma Massive layoffs	276
Altişveren Sub-employer	30
İşkolu incelemesi Branch reviews	124
Kısa çalışma şikayet Short-term employment complaints	3.487
Diğer Others	1.943
<b>Genel toplam</b> General total	<b><u>8.433</u></b>

İş Sağlığı ve Güvenliği Yönünden yapılan teftişler Inspections Carried Out in Terms of Occupational Health and Safety	
TEFTİŞ TÜRÜ	TEFTİŞ SAYISI
Programlı teftiş Scheduled inspections	<u>13.043</u>
Programdışı teftiş Unscheduled inspection	<u>2.623</u>
İş kazası Occupational injuries	42
Meslek hastalığı Occupational diseases	1
Güvenlik Raporu Safety Report	1
Talebe ilişkin inceleme Made on demand	2.121
İşyeri Durdurmanın Devamı Maintenance of Closing the Workplace Down	49
İşyeri Durdurmanın Kaldırılması Cancellation of Closing the Workplace Down	188
Diğer Others	221
<b>Genel toplam</b> General total	<b><u>15.666</u></b>

Tüm Teftişlere İlişkin İstatistikler  
Statistics Concerning to All Inspections

TEFTİŞ TÜRÜ	TEFTİŞ SAYISI
Programlı teftiş Scheduled inspections	13.217
Programdışı teftiş Unscheduled inspection	10.882
<b>Genel toplam</b> General total	<b><u>24.099</u></b>

**3.9 İşkollarına göre işin yürütümü teftişleri işçi sayıları, 2021**  
**Administrative inspections by economic activity,2021**

İşkolu no. Number of ec. act.	İşkolu Economic Activity	İşçi sayıları Number of employees				Toplam işçi sayısı Total number of employees	Çırak Apprentice
		Erkek Male	Kadın Female	Genç Young	Çocuk Child		
1	<b>Avcılık, Balıkçılık, Tarım ve Ormancılık</b> <i>Hunting and fisheries, agriculture and forestry</i>	2.035	1.331	0	0	<b>3.366</b>	0
2	<b>Gıda Sanayii</b> <i>Food industry</i>	27.719	17.394	22	1	<b>45.136</b>	8
3	<b>Madencilik ve Taş Ocakları</b> <i>Mining and stone quarries</i>	17.073	542	1	0	<b>17.616</b>	0
4	<b>Petrol, Kimya, Lastik, Plastik ve İlaç</b> <i>Petroleum, chemicals, rubber, plastics and medicine</i>	17.513	5.882	0	0	<b>23.395</b>	0
5	<b>Dokuma, Hazır Giyim ve Deri</b> <i>Textile, ready-made clothing and leather</i>	46.304	28.507	21	1	<b>74.833</b>	30
6	<b>Ağaç ve Kağıt</b> <i>Wood and paper</i>	11.051	1.239	0	0	<b>12.290</b>	0
7	<b>İletişim</b> <i>Communication</i>	8.844	5.393	0	0	<b>14.237</b>	0
8	<b>Basın, Yayın ve Gazetecilik</b> <i>Printed and published materials and journalism</i>	1.882	838	0	0	<b>2.720</b>	8
9	<b>Banka, Finans ve Sigorta</b> <i>Banking, finance and insurance</i>	24.345	21.677	0	0	<b>46.022</b>	0
10	<b>Ticaret, Büro, Eğitim ve Güzel Sanatlar</b> <i>Commerce, office, education and fine arts</i>	121.339	74.322	5	1	<b>195.667</b>	117



## 3.9 İşkollarına göre işin yürütümü teftişleri işçi sayıları, 2021 (devam)

Administrative inspections by economic activity, 2021 (continued)

İşkolu no. Number of ec. act.	İşkolu Economic Activity	İşçi sayıları Number of employees				Toplam işçi sayısı Total number of employees	Çırak Apprentice
		Erkek Male	Kadın Female	Genç Young	Çocuk Child		
11	Çimento, Toprak ve Cam Cement, clay and glass	13.027	2.523	0	0	15.550	3
12	Metal Metal	81.124	20.888	4	0	102.016	128
13	İnşaat Construction	17.390	1.582	1	0	18.973	0
14	Enerji Energy	6.154	385	0	0	6.539	0
15	Taşımacılık Transport	51.671	19.396	0	0	71.067	0
16	Gemi Yapımı ve Deniz Taşımacılığı, Ardiye ve Antrepoculuk Shipbuilding and maritime transportation, warehouse and storage	8.430	2.020	0	0	10.450	0
17	Sağlık ve Sosyal Hizmetler Health and social services	46.582	42.205	0	0	88.787	0
18	Konaklama ve Eğlence İşleri Accommodation and entertainment	40.923	19.911	20	0	60.854	145
19	Savunma ve Güvenlik Defence and security	18.279	2.616	0	0	20.895	0
20	Genel İşler General affairs	72.602	17.716	8.055	0	98.373	0
Genel toplam General total		634.287	286.367	8.129	3	928.786	439

## 3.10 Grup başkanlıkları ve bağlı illere göre incelenen iş kazaları, 2021

Investigation occupational injuries by group presidencies and affiliated provinces, 2021

Grup Başkanlıkları Group Presidencies	İş kazası sayısı Number of occupational injuries	Kaza sonucu Result of occupational injuries		
		Ölüm Death	Yaralanma Injured	Uzuv kaybı Loss of limb
Adana	0	0	0	0
Adıyaman	0	0	0	0
Batman	0	0	0	0
Diyarbakır	0	0	0	0
Elazığ	0	0	0	0
Gaziantep	1	0	0	1
Hatay	0	0	0	0
K.Maraş	0	0	0	0
Kilis	0	0	0	0
Malatya	1	0	1	0
Mardin	0	0	0	0
Mersin	0	0	0	0
Niğde	0	0	0	0
Osmaniye	0	0	0	0
Ş.Urfa	0	0	0	0
<b>Toplam / Total</b>	<b>2</b>	<b>0</b>	<b>1</b>	<b>1</b>
Ankara	2	3	0	0
Aksaray	1	0	1	0
Amasya	1	1	0	0
Antalya	4	0	4	0
Ardahan	0	0	0	0
Artvin	1	0	1	0
Ağrı	0	0	0	0
Bartın	0	0	0	0
Bayburt	0	0	0	0
Bingöl	0	0	0	0
Bitlis	0	0	0	0
Bolu	0	0	0	0
Çankırı	0	0	0	0
Çorum	0	0	0	0
Düzce	0	0	0	0
Erzincan	0	0	0	0

## 3.10 Grup başkanlıkları ve bağlı illere göre incelenen iş kazaları, 2021 (devam)

Investigation occupational injuries by group presidencies and affiliated provinces, 2021 (continued)

Grup Başkanlıkları Group Presidencies	İş kazası sayısı Number of occupational injuries	Kaza sonucu Result of occupational injuries		
		Ölüm Death	Yaralanma Injured	Uzuv kaybı Loss of limb
Erzurum	0	0	0	0
Eskişehir	2	0	2	0
Gümüşhane	0	0	0	0
Giresun	0	0	0	0
Hakkari	0	0	0	0
İğdır	0	0	0	0
Karabük	1	1	0	0
Karaman	0	0	0	0
Kars	0	0	0	0
Kastamonu	1	0	1	0
Kayseri	0	0	0	0
Kırıkkale	0	0	0	0
Kırşehir	0	0	0	0
Kocaeli	2	1	1	0
Konya	1	0	1	0
Muş	0	0	0	0
Nevşehir	0	0	0	0
Ordu	1	0	0	1
Rize	0	0	0	0
Sakarya	0	0	0	0
Samsun	2	2	0	0
Siirt	0	0	0	0
Sinop	0	0	0	0
Sivas	0	0	0	0
Şırnak	1	1	0	0
Tokat	0	0	0	0
Trabzon	0	0	0	0
Tunceli	0	0	0	0
Van	0	0	0	0
Yozgat	0	0	0	0
Zonguldak	0	0	0	0
<b>Toplam / Total</b>	<b>20</b>	<b>9</b>	<b>11</b>	<b>1</b>

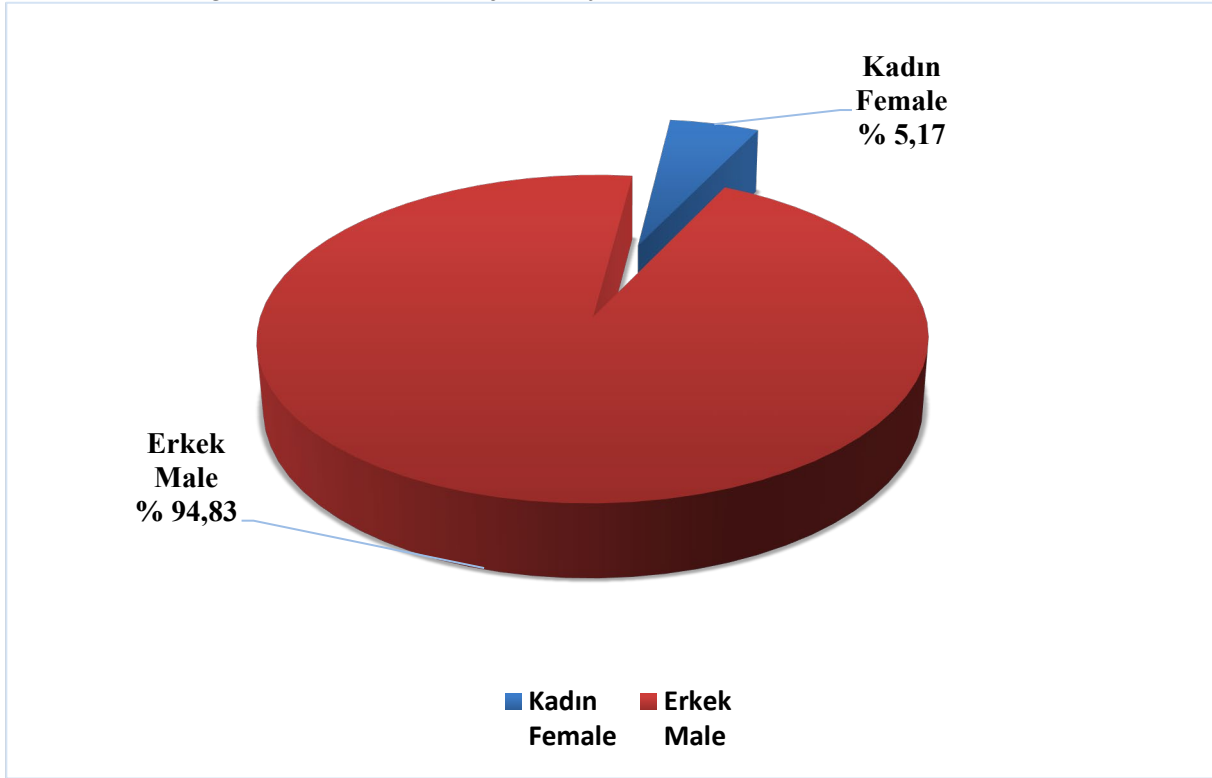
## 3.10 Grup başkanlıkları ve bağlı illere göre incelenen iş kazaları, 2021 (devam)

Investigation occupational injuries by group presidencies and affiliated provinces, 2021 (continued)

Grup Başkanlıkları Group Presidencies	İş kazası sayısı Number of occupational injuries	Kaza sonucu Result of occupational injuries		
		Ölüm Death	Yaralanma Injured	Uzuv kaybı Loss of limb
<b>Bursa</b>	5	1	8	1
Balıkesir	0	0	0	0
Bilecik	1	1	0	0
Çanakkale	0	0	0	0
Kütahya	2	0	1	1
Yalova	1	0	1	0
<b>Toplam / Total</b>	<b>9</b>	<b>2</b>	<b>10</b>	<b>2</b>
<b>İstanbul</b>	8	6	4	0
Edirne	0	0	0	0
Kırklareli	0	0	0	0
Tekirdağ	0	0	0	0
<b>Toplam / Total</b>	<b>8</b>	<b>6</b>	<b>4</b>	<b>0</b>
<b>İzmir</b>	2	1	9	0
Afyon	0	0	0	0
Aydın	0	0	0	0
Burdur	0	0	0	0
Denizli	1	0	1	0
Isparta	0	0	0	0
Manisa	0	0	0	0
Muğla	0	0	0	0
Uşak	0	0	0	0
<b>Toplam / Total</b>	<b>3</b>	<b>1</b>	<b>10</b>	<b>0</b>
<b>Genel toplam General total</b>	<b>42</b>	<b>18</b>	<b>36</b>	<b>4</b>

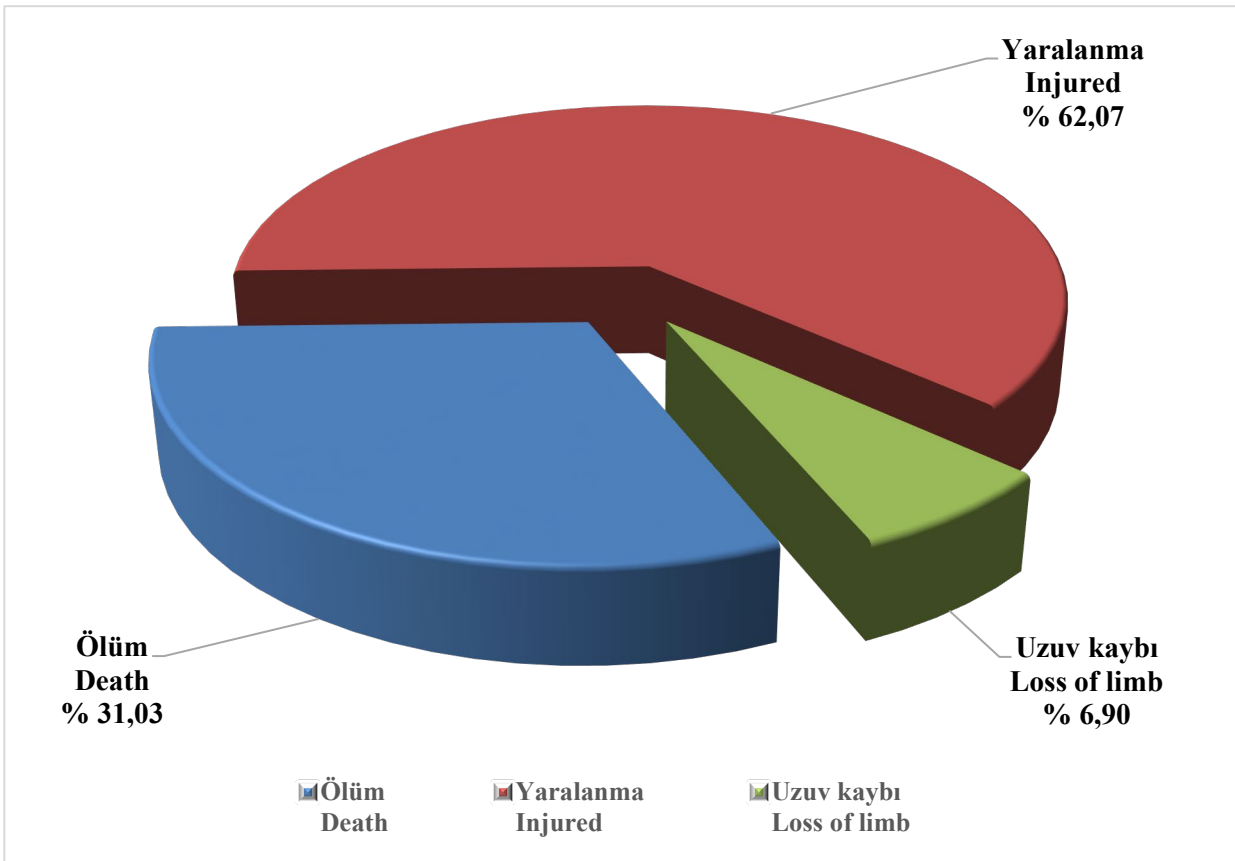
Grafik 3.3 Cinsiyete göre incelenen iş kazaları, 2021

Graph 3.3 Investigation occupational injuries by sex, 2021



Grafik 3.4 İncelenen iş kazalarının sonuçları, 2021

Graph 3.4 Result of investigation occupational injuries, 2021



## 3.11 İş kollarına göre incelenen iş kazaları, 2021

Investigation occupational injuries by economic activity, 2021

İşkolu no. Number of ec. act.	İşkolu Economic Activity	İş kazası sayısı Number of occupational injuries	Kaza geçiren işçi sayısı Number of worker who have occupational injuries				Kaza sonucu Result of occupational injuries		
			Yaş- Age		Cinsiyet-Sex		Ölüm Death	Yaralanma Injured	Uzuv kaybı Loss of limb
			-18	18 +	Kadın Female	Erkek Male			
1	Avcılık, Balıkçılık, Tarım ve Ormancılık Hunting and fisheries, agriculture and forestry	0	0	0	0	0	0	0	
2	Gıda Sanayii Food industry	1	0	1	0	1	0	0	
3	Madencilik ve Taş Ocakları Mining and stone quarries	5	0	13	0	13	2	11	0
4	Petrol, Kimya, Lastik, Plastik ve İlaç Petroleum, chemicals, rubber, plastics and medicine	1	0	1	0	1	0	1	0
5	Dokuma, Hazır Giyim ve Deri Textile, ready-made clothing and leather	1	0	1	0	1	0	0	1
6	Ağaç ve Kağıt Wood and paper	2	0	7	2	5	1	6	0
7	İletişim Communication	0	0	0	0	0	0	0	0
8	Basın, Yayın ve Gazetecilik Printed and published materials and journalism	0	0	0	0	0	0	0	0
9	Banka, Finans ve Sigorta Banking, finance and insurance	0	0	0	0	0	0	0	0
10	Ticaret, Büro, Eğitim ve Güzel Sanatlar Commerce, office, education and fine arts	3	0	3	0	3	2	1	0

## 3.11 İş kollarına göre incelenen iş kazaları, 2021 (devam)

Investigation occupational injuries by economic activity, 2021 (continued)

İşkolu no. Number of ec. act.	İşkolu Economic Activity	İş kazası sayısı Number of occupational injuries	Kaza geçiren işçi sayısı Number of worker who have occupational injuries				Kaza sonucu Result of occupational injuries		
			Yaş- Age		Cinsiyet-Sex		Ölüm Death	Yaralanma Injured	Uzuv kaybı Loss of limb
			-18	18 +	Kadın Female	Erkek Male			
11	Çimento, Toprak ve Cam Cement, clay and glass	2	0	2	0	2	1	1	0
12	Metal Metal	7	1	6	0	7	2	3	2
13	İnşaat Construction	14	0	17	0	17	8	9	0
14	Enerji Energy	2	0	2	0	2	0	2	0
15	Taşımacılık Transport	1	0	1	0	1	0	0	1
16	Gemi Yapımı ve Deniz Taşımacılığı, Ardıye ve Antrepoculuk Shipbuilding and maritime transportation, warehouse and storage	2	0	2	0	2	1	1	0
17	Sağlık ve Sosyal Hizmetler Health and social services	0	0	0	0	0	0	0	0
18	Konaklama ve Eğlence İşleri Accommodation and entertainment	1	0	1	1	0	0	1	0
19	Savunma ve Güvenlik Defence and security	0	0	0	0	0	0	0	0
20	Genel İşler General affairs	0	0	0	0	0	0	0	0
<b>Toplam</b> Total		<b>42</b>	<b>1</b>	<b>57</b>	<b>3</b>	<b>55</b>	<b>18</b>	<b>36</b>	<b>4</b>

## 3.12 İncelenen iş kazalarının oluş nedenleri, 2021

Investigation occupational injuries by economic activity, 2021

İşkolu no. Number of ec. act.	İşkolu Economic Activity	Kazanın oluş nedeni Type of accident (*)																			Toplam Total	
		Taşıt kazaları Transportation accidents	Kaza neticesi zehirlenmeler Accidental poisoning	Kişilerin düşmesi Falls of persons	Makinelemlerin sebep olduğu kazalar Accident caused by machinery	Patlama sonucu çıkan kazalar Accident caused by explosion	Normal sınırlar dışındaki ısılarla maruz kalmak veya temas etmek Exposure to or contact with extreme temperatures	Düşen cisimlerin çarpıp devirmesi Struck by falling objects	Bir veya birden fazla cismin sıkıştırılması, ezilmesi, batması, kesmesi Stepping on, striking against or struck by objects excluding falling objects	Elektrik akımından ileri gelen kazalar Exposure to or contact with electric current	Herhangi bir şekilde vücudun zorlanmasından ileri gelen incinmeler Injuries due to challenging of the body	Vücudun doğal boşluklarına yabancı bir cisim kaçması Contamination of the part of body with a foreign object	Hayvanların ısırması, hayvan darbeleri,zehirlenmesi hayvanların sokması Biting and kicking by animals, by poisonous insect	Tedaviye bağlı kazalar ve aşılama komplikasyonları Treatment accident and vaccination complications	Kazaların sonradan meydana çıkan akıbetleri Late appearance of a problem because of an earlier accident	Kaynak yaparken meydana gelen kazalar Accident while welding	Ölürme ve yaralama Murder and wound	Savaş, terör ve toplumsal olaylardan ileri gelen travmalar Trauma due to battle operation	Zararlı maddelerle veya radyasyonla temas etmek veya maruz kalmak Exposure to or contact with harmful substances or radiations	Diğer nedenler Other types of accident, not elsewhere classified		
1	Avcılık, Balıkçılık, Tarım ve Ormancılık Hunting and fisheries, agriculture and forestry	0	0	0	0	0	0	0	0	0	0	0	0	0	0	0	0	0	0	0	0	
2	Gıda Sanayii Food industry	0	0	0	0	0	0	0	0	0	0	0	0	0	0	0	0	0	0	0	1	1
3	Madencilik ve Taş Ocakları Mining and stone quarries	0	0	1	0	0	0	2	1	0	0	0	0	0	0	0	0	0	1	0	5	
4	Petrol, Kimya, Lastik, Plastik ve İlaç Petroleum, chemicals, rubber, plastics and medicine	0	0	0	0	0	0	0	1	0	0	0	0	0	0	0	0	0	0	0	0	1
5	Dokuma, Hazır Giyim ve Deri Textile, ready-made clothing and leather	0	0	0	1	0	0	0	0	0	0	0	0	0	0	0	0	0	0	0	0	1
6	Ağaç ve Kağıt Wood and paper	0	0	1	0	1	0	0	0	0	0	0	0	0	0	0	0	0	0	0	0	2
7	İletişim Communication	0	0	0	0	0	0	0	0	0	0	0	0	0	0	0	0	0	0	0	0	0
8	Basın, Yayın ve Gazetecilik Printed and published materials and journalism	0	0	0	0	0	0	0	0	0	0	0	0	0	0	0	0	0	0	0	0	0
9	Banka, Finans ve Sigorta Banking, finance and insurance	0	0	0	0	0	0	0	0	0	0	0	0	0	0	0	0	0	0	0	0	0
10	Ticaret, Büro, Eğitim ve Güzel Sanatlar Commerce, office, education and fine arts	0	0	1	0	0	0	0	1	0	0	0	0	0	0	0	0	0	0	1	3	



## 3.12 İncelenen iş kazalarının oluş nedenleri, 2021 (devam)

Investigation occupational injuries by economic activity, 2021 (continued)

İşkolu no. Number of ec. act.	İşkolu Economic Activity	Kazanın oluş nedeni Type of accident (*)																			Toplam Total
		Taahhüt kazaları Transportation accidents	Kaza neticesi zehirlenmeler Accidental poisoning	Kişilerin düşmesi Falls of persons	Makinenin sebep olduğu kazalar Accident caused by machinery	Patlama sonucu çıkan kazalar Accident caused by explosion	Normal sınırlar dışındaki ısılarla maruz kalmak veya temas etmek Exposure to or contact with extreme temperatures	Düşen cisimlerin çarpıp devirmesi Struck by falling objects	Bir veya birden fazla cismin sıkışması, ezmesi, batması, kesmesi Stepping on, striking against or struck by objects excluding falling objects	Elektrik akımından ileri gelen kazalar Exposure to or contact with electric current	Herhangi bir şekilde vücudun zorlanmasından ileri gelen incinmeler Injuries due to challenging of the body	Vücudun doğal boşluklarına yabancı bir cisim kaçması Contamination of the part of body with a foreign object	Hayvanların ısırması, hayvan darbeleri, zehirli hayvanların sokması Biting and kicking by animals, by poisonous insect	Tedaviye bağlı kazalar ve aşılama komplikasyonları Treatment accident and vaccination complications	Kazaların sonradan meydana çıkan akıbetleri Late appearance of a problem because of an earlier accident	Kaynak yaparken meydana gelen kazalar Accident while welding	Ölümüne ve yaralanma Murder and wound	Savaş, terör ve toplumsal olaylardan ileri gelen travmalar Trauma due to battle operation	Zararlı maddelerle veya radyasyonla temas etmek veya maruz kalmak Exposure to or contact with harmful substances or radiations	Diğer nedenler Other types of accident, not elsewhere classified	
11	Çimento, Toprak ve Cam Cement, clay and glass	1	0	0	0	0	0	1	0	0	0	0	0	0	0	0	0	0	0	0	2
12	Metal Metal	0	0	0	3	0	1	0	2	1	0	0	0	0	0	0	0	0	0	0	7
13	İnşaat Construction	0	0	11	2	0	0	1	0	0	0	0	0	0	0	0	0	0	0	0	14
14	Enerji Energy	0	0	2	0	0	0	0	0	0	0	0	0	0	0	0	0	0	0	0	2
15	Taşımacılık Transport	0	0	0	1	0	0	0	0	0	0	0	0	0	0	0	0	0	0	0	1
16	Gemi Yapımı ve Deniz Taşımacılığı, Ardiye ve Antrepoculuk Shipbuilding and maritime transportation, warehouse and storage	1	0	1	0	0	0	0	0	0	0	0	0	0	0	0	0	0	0	0	2
17	Sağlık ve Sosyal Hizmetler Health and social services	0	0	0	0	0	0	0	0	0	0	0	0	0	0	0	0	0	0	0	0
18	Konaklama ve Eğlence İşleri Accommodation and entertainment	0	0	1	0	0	0	0	0	0	0	0	0	0	0	0	0	0	0	0	1
19	Savunma ve Güvenlik Defence and security	0	0	0	0	0	0	0	0	0	0	0	0	0	0	0	0	0	0	0	0
20	Genel İşler General affairs	0	0	0	0	0	0	0	0	0	0	0	0	0	0	0	0	0	0	0	0
<b>Toplam Total</b>		<b>2</b>	<b>18</b>	<b>7</b>	<b>1</b>	<b>1</b>	<b>2</b>	<b>7</b>	<b>1</b>									<b>1</b>	<b>2</b>	<b>42</b>	

(\*) Kazaların oluş nedenleri ILO standartlarına göre düzenlenmiştir. Bazı kazaların birden fazla nedeni olabilmektedir.

(\*) Type of accidents were arranged to ILO standards. Causes of accidents are edited in compliance with ILO standards. Some accidents may be caused by multiple reasons.

3.13 İlgili kanunlara göre önerilen idari para cezaları, 2021  
Administrative fine by related laws, 2021

İl Province	6331 sayılı İş Sağlığı ve Güvenliği Kanunu 6331 Law on Occupational Health and Safety		4857 sayılı İş Kanunu 4857 Law on Labour						854 sayılı Deniz İş Kanunu 854 Law on Maritime Labour		6735 Sayılı Yabancıların Çalışma İzinleri Hakkında Kanunlar 6735 Law on The Work Permits of Foreigners						Diğer Kanunlar Other Laws		TOPLAM Total	
	İşyeri Work places		İş sağlığı ve güvenliği Occupational health and safety		İşin yürütümü Administrative aspects		Toplam Total		İşyeri Work places		İşyeri Work places		Bağımsız çalışan yabancı uyruklu Independent foreign employee		Toplam Total		İşyeri Work places		Sayı Number (*)	Ceza tutarı (TL) Amount of fine
	İşyeri Sayısı Number of workplace	Ceza tutarı (TL) Amount of fine	İşyeri Sayısı Number of workplace	Ceza tutarı (TL) Amount of fine	İşyeri Sayısı Number of workplace	Ceza tutarı (TL) Amount of fine	İşyeri Sayısı Number of workplace	Ceza tutarı (TL) Amount of fine	İşyeri Sayısı Number of workplace	Ceza tutarı (TL) Amount of fine	Sayı Number (*)	Ceza tutarı (TL) Amount of fine	Sayı Number	Ceza tutarı (TL) Amount of fine	Sayı Number	Ceza tutarı (TL) Amount of fine	Sayı Number	Ceza tutarı (TL) Amount of fine		
Adana	21	390.400	0	0	32	826.501	32	826.501	0	0	0	0	0	0	0	0	2	28.953	55	1.245.854
Adıyaman	0	0	0	0	0	0	0	0	0	0	0	0	0	0	0	0	0	0	0	0
Afyonkarahisar	16	731.018	0	0	22	467.744	22	467.744	0	0	0	0	0	0	0	0	5	775.301	43	1.974.063
Ağrı	0	0	0	0	3	115.012	3	115.012	0	0	0	0	0	0	0	0	1	7.775	4	122.787
Amasya	14	162.512	0	0	6	83.596	6	83.596	0	0	0	0	0	0	0	0	0	0	20	246.108
Ankara	236	3.985.840	5	139.240	207	2.751.761	212	2.891.001	0	0	8	237.066	0	0	8	237.066	41	2.716.213	497	9.830.119
Antalya	79	1.035.911	2	55.696	176	3.404.290	178	3.459.986	0	0	6	209.151	1	9.438	7	218.589	29	3.159.400	293	7.873.886
Artvin	7	168.631	1	27.848	3	85.476	4	113.324	0	0	0	0	0	0	0	0	0	0	11	281.955
Aydın	9	102.199	0	0	43	969.512	43	969.512	0	0	0	0	0	0	0	0	10	588.114	62	1.659.825
Balıkesir	62	1.967.250	0	0	47	977.348	47	977.348	0	0	7	235.494	0	0	7	235.494	16	1.336.683	132	4.516.775
Bilecik	17	304.441	0	0	15	155.872	15	155.872	0	0	1	16.512	0	0	1	16.512	1	62.206	34	539.031
Bingöl	1	14.052	0	0	1	11.328	1	11.328	0	0	0	0	0	0	0	0	0	0	2	25.380
Bitlis	0	0	0	0	0	0	0	0	0	0	0	0	0	0	0	0	0	0	0	0
Bolu	8	70.258	0	0	18	672.760	18	672.760	0	0	2	33.024	0	0	2	33.024	5	1.011.260	33	1.787.302
Burdur	7	80.055	0	0	2	5.873	2	5.873	0	0	0	0	0	0	0	0	1	23.218	10	109.146
Bursa	247	2.476.895	0	0	157	3.200.297	157	3.200.297	0	0	10	408.084	0	0	10	408.084	49	2.503.010	463	8.588.285
Çanakkale	31	527.677	1	27.848	43	289.181	44	317.029	0	0	2	146.256	0	0	2	146.256	8	190.715	85	1.181.677
Çankırı	0	0	0	0	4	26.919	4	26.919	0	0	1	15.135	0	0	1	15.135	2	98.997	7	141.051
Çorum	8	137.328	0	0	30	842.666	30	842.666	0	0	0	0	0	0	0	0	4	523.428	42	1.503.422
Denizli	61	694.273	0	0	16	158.589	16	158.589	0	0	1	66.048	0	0	1	66.048	8	220.786	86	1.139.696
Diyarbakır	11	440.519	0	0	7	143.775	7	143.775	0	0	0	0	0	0	0	0	0	0	18	584.294
Edirne	23	269.545	0	0	13	202.371	13	202.371	0	0	0	0	0	0	0	0	0	0	36	471.916
Elazığ	10	374.317	0	0	3	36.239	3	36.239	0	0	0	0	0	0	0	0	0	0	13	410.566
Erzincan	6	1.054.542	0	0	1	2.809	1	2.809	0	0	0	0	0	0	0	0	0	0	7	1.057.351
Erzurum	9	128.365	0	0	21	707.313	21	707.313	0	0	1	33.024	0	0	1	33.024	5	103.689	36	972.391
Eskişehir	38	771.102	0	0	12	3.880.791	12	3.880.791	0	0	1	16.512	0	0	1	16.512	2	69.693	53	4.738.098
Gaziantep	43	844.762	2	55.696	10	383.802	12	439.498	0	0	0	0	0	0	0	0	1	5.886	56	1.290.146
Giresun	7	635.954	0	0	5	60.946	5	60.946	0	0	0	0	0	0	0	0	0	0	12	696.900
Gümüşhane	6	439.427	0	0	0	0	0	0	0	0	0	0	0	0	0	0	0	0	6	439.427
Hakkari	1	5.110	0	0	0	0	0	0	0	0	0	0	0	0	0	0	0	0	1	5.110
Hatay	18	296.409	0	0	15	173.411	15	173.411	0	0	0	0	0	0	0	0	2	91.233	35	561.053
İsparta	7	78.231	0	0	20	220.104	20	220.104	0	0	0	0	0	0	0	0	3	88.924	30	387.259
Mersin	35	1.286.046	1	27.848	43	859.810	44	887.658	0	0	2	33.024	0	0	2	33.024	4	182.302	85	2.389.030
İstanbul	674	9.992.222	19	529.112	512	9.386.595	531	9.915.707	1	3.469	30	1.211.294	2	18.876	32	1.230.170	113	10.936.215	1.351	32.077.783
İzmir	237	2.689.763	5	114.456	226	4.033.600	231	4.148.056	0	0	15	313.477	4	37.752	19	351.229	36	2.230.375	523	9.419.423
Kars	3	72.283	0	0	1	168.271	1	168.271	0	0	0	0	0	0	0	0	0	0	4	240.554
Kastamonu	12	163.452	0	0	22	804.839	22	804.839	0	0	0	0	0	0	0	0	6	687.697	40	1.655.988
Kayseri	47	792.498	0	0	31	967.366	31	967.366	0	0	8	475.167	0	0	8	475.167	8	295.312	94	2.530.343
Kırklareli	16	229.954	0	0	21	176.329	21	176.329	0	0	0	0	0	0	0	0	1	14.288	38	420.571
Kırşehir	4	43.447	0	0	3	282.469	3	282.469	0	0	0	0	0	0	0	0	0	0	7	325.916
Kocaeli	101	1.779.261	5	114.456	95	1.721.737	100	1.836.193	0	0	3	113.610	0	0	3	113.610	39	1.245.059	243	4.974.123

## İş Teftişleri

## Labour Inspections

3.13 İlgili kanunlara göre önerilen idari para cezaları, 2021 (devam)  
Administrative fine by related laws, 2021 (continued)

İl Province	6331 sayılı İş Sağlığı ve Güvenliği Kanunu 6331 Law on Occupational Health and Safety		4857 sayılı İş Kanunu 4857 Law on Labour						854 sayılı Deniz İş Kanunu 854 Law on Maritime Labour		6735 Sayılı Yabancıların Çalışma İzinleri Hakkında Kanunlar 6735 Law on The Work Permits of Foreigners						Diğer Kanunlar Other Laws		TOPLAM Total	
	İşyeri Work places		İş sağlığı ve güvenliği Occupational health and safety		İşin yürütümü Administrative aspects		Toplam Total		İşyeri Work places		İşyeri Work places		Bağımsız çalışan yabancı uyrukulular Independent foreign employee		Toplam Total		İşyeri Work places		Sayı Number (*)	Ceza tutarı (TL) Amount of fine
	İşyeri Sayısı Number of workplace	Ceza tutarı (TL) Amount of fine	İşyeri Sayısı Number of workplace	Ceza tutarı (TL) Amount of fine	İşyeri Sayısı Number of workplace	Ceza tutarı (TL) Amount of fine	İşyeri Sayısı Number of workplace	Ceza tutarı (TL) Amount of fine	İşyeri Sayısı Number of workplace	Ceza tutarı (TL) Amount of fine	Sayı Number (*)	Ceza tutarı (TL) Amount of fine	Sayı Number	Ceza tutarı (TL) Amount of fine	Sayı Number	Ceza tutarı (TL) Amount of fine	Sayı Number	Ceza tutarı (TL) Amount of fine		
Konya	78	1.395.682	1	27.848	44	1.193.263	45	1.221.111	0	0	4	62.307	0	0	4	62.307	13	965.666	140	3.644.766
Kütahya	41	1.648.939	1	27.848	35	981.766	36	1.009.614	0	0	0	0	0	0	0	0	4	86.744	81	2.725.297
Malatya	12	441.757	0	0	14	102.560	14	102.560	0	0	0	0	0	0	0	0	1	19.799	27	564.116
Manisa	44	2.258.076	0	0	42	811.685	42	811.685	0	0	2	129.342	0	0	2	129.342	14	1.658.161	102	4.857.264
K.Maraş	16	256.472	0	0	9	73.265	9	73.265	0	0	2	25.947	0	0	2	25.947	0	0	27	355.684
Mardin	9	413.709	0	0	6	425.786	6	425.786	0	0	0	0	0	0	0	0	0	0	15	839.495
Muğla	29	620.907	1	27.848	75	870.292	76	898.140	0	0	0	0	0	0	0	0	10	448.130	115	1.967.177
Muş	0	0	0	0	1	1.050	1	1.050	0	0	0	0	0	0	0	0	0	0	1	1.050
Nevşehir	3	26.826	0	0	3	29.871	3	29.871	0	0	0	0	0	0	0	0	1	846.080	7	902.777
Niğde	3	208.596	0	0	10	726.472	10	726.472	0	0	1	16.512	0	0	1	16.512	2	59.721	16	1.011.301
Ordu	6	871.066	0	0	19	267.804	19	267.804	0	0	0	0	0	0	0	0	2	104.093	27	1.242.963
Rize	11	132.740	0	0	19	196.704	19	196.704	0	0	0	0	0	0	0	0	2	55.917	32	385.361
Sakarya	62	930.236	0	0	51	857.084	51	857.084	0	0	3	49.536	0	0	3	49.536	14	687.410	130	2.524.266
Samsun	29	535.305	0	0	46	826.367	46	826.367	0	0	0	0	0	0	0	0	10	541.873	85	1.903.545
Silivri	0	0	0	0	1	28.108	1	28.108	0	0	0	0	0	0	0	0	0	0	1	28.108
Sinop	7	62.592	0	0	9	268.676	9	268.676	0	0	0	0	0	0	0	0	0	0	16	331.268
Sivas	17	362.631	0	0	5	160.964	5	160.964	0	0	1	16.512	0	0	1	16.512	0	0	23	540.107
Tekirdağ	89	2.206.280	0	0	20	188.527	20	188.527	0	0	1	23.592	0	0	1	23.592	7	735.592	117	3.153.991
Tokat	14	272.100	0	0	4	24.248	4	24.248	0	0	0	0	0	0	0	0	1	16.074	19	312.422
Trabzon	19	301.533	0	0	29	512.801	29	512.801	0	0	0	0	0	0	0	0	4	84.926	52	899.260
Tunceli	0	0	0	0	1	4.413	1	4.413	0	0	0	0	0	0	0	0	0	0	1	4.413
Şanlıurfa	11	183.960	0	0	7	47.767	7	47.767	0	0	0	0	0	0	0	0	0	0	18	231.727
Uşak	32	639.976	0	0	13	189.252	13	189.252	0	0	0	0	0	0	0	0	5	2.191.481	50	3.020.709
Van	3	41.515	0	0	0	0	0	0	0	0	0	0	0	0	0	0	0	0	3	41.515
Yozgat	3	623.893	0	0	2	31.733	2	31.733	0	0	0	0	0	0	0	0	0	0	5	655.626
Zonguldak	54	6.670.201	0	0	18	967.891	18	967.891	0	0	0	0	0	0	0	0	4	453.916	76	8.092.008
Aksaray	0	0	0	0	10	65.889	10	65.889	0	0	0	0	0	0	0	0	0	0	10	65.889
Bayburt	0	0	0	0	1	3.064	1	3.064	0	0	0	0	0	0	0	0	0	0	1	3.064
Karaman	9	199.224	0	0	13	303.343	13	303.343	0	0	0	0	0	0	0	0	3	130.609	25	633.176
Kirikkale	15	214.609	0	0	0	0	0	0	0	0	0	0	0	0	0	0	0	0	15	214.609
Batman	0	0	0	0	3	22.242	3	22.242	0	0	0	0	0	0	0	0	0	0	3	22.242
Şirnak	2	67.078	0	0	0	0	0	0	0	0	0	0	0	0	0	0	0	0	2	67.078
Bartın	1	732.414	0	0	6	151.631	6	151.631	0	0	0	0	0	0	0	0	2	34.882	9	918.927
Ardahan	2	51.114	0	0	1	236	1	236	0	0	0	0	0	0	0	0	0	0	3	51.350
İğdir	3	26.824	0	0	1	2.943	1	2.943	0	0	0	0	0	0	0	0	0	0	4	29.767
Yalova	9	83.680	0	0	7	128.027	7	128.027	0	0	2	231.168	0	0	2	231.168	5	1.383.733	23	1.826.608
Karabük	7	3.703.117	0	0	14	254.224	14	254.224	0	0	0	0	0	0	0	0	2	6.260	23	3.963.601
Kilis	0	0	0	0	1	12.988	1	12.988	0	0	0	0	0	0	0	0	0	0	1	12.988
Osmaniye	8	57.485	0	0	4	827.697	4	827.697	0	0	0	0	0	0	0	0	0	0	12	885.182
Düzce	13	70.900	0	0	15	377.795	15	377.795	0	0	0	0	0	0	0	0	6	220.656	34	669.351
<b>Toplam / Total</b>	<b>2.793</b>	<b>61.547.386</b>	<b>44</b>	<b>1.175.744</b>	<b>2.445</b>	<b>51.195.272</b>	<b>2.489</b>	<b>52.371.471</b>	<b>1</b>	<b>3.469</b>	<b>114</b>	<b>4.117.794</b>	<b>7</b>	<b>66.066</b>	<b>121</b>	<b>4.183.860</b>	<b>514</b>	<b>39.908.453</b>	<b>5.918</b>	<b>158.014.638</b>

(\*) 6735 sayılı kanun kapsamında işyerlerine ve bu işyerlerinde çalışan yabancı uyrukululara yazılan idari para cezaları "İşyeri" bölümü altında birleştirilerek yazılmıştır.

involved in Laws no- 6735 and foreign nationals working at them, are assembly written under "Workplace" section.

(\*\*) Toplam bölümünde yer alan 5.918 sayısı bazı işyerlerine birden fazla kanundan idari para cezası önerilmesi nedeniyle mükerrer işyerlerini içermektedir. Bu bağlamda 2021 yılında iş sağlığı ve güvenliği yönünden 2.831, işin yürütümü yönünden 2.718 olmak üzere toplam da 5.549 farklı işyerine idari para cezası önerilmiştir.

(\*\*\*) The number 5.918 includes repetitive workplaces due to the fact that some workplaces are suggested administrative fines by multiple laws. That's why there are 5.549 different workplaces that 2.831 workplace occupational health and safety and 2.718 workplace conditions suggested to be fined administratively in 2021 in this context.

(\*) Administrative fines, fined to Workplaces which are



YABANCILARIN  
ÇALIŞMA İZİNLERİ  
*WORK PERMITS OF  
FOREIGNERS*

**2021**



<b>Yabancıların Çalışma İzinleri</b>	<b>Sayfa Page</b>	<b>Work Permits of Foreigners</b>	<b>4</b>
<b>İçindekiler</b>	105	<b>Contents</b>	
<b>Açıklama</b>	106	<b>Explanation</b>	
<b>Grafik</b>		<b>Graph</b>	
4.1 Yıllara ve cinsiyete göre yabancılara verilen çalışma izinlerinin oransal dağılımı, 2011-2021	110	4.1 Proportional distribution of work permit given to foreigners by years and sex, 2011-2021	
4.2 Başvuru türüne ve cinsiyete göre yabancılara verilen çalışma izinlerinin oransal dağılımı, 2021	129	4.2 Proportional distribution of work permit given to foreigners by type of application and sex, 2021	
<b>Tablo</b>		<b>Table</b>	
4.1 Yıllara ve izin türlerine göre yabancılara verilen çalışma izin sayısı, 2011-2021	107	4.1 Number of work permit given to foreigners by types of permission and years, 2011-2021	
4.2 Yıllara ve aylara göre yabancılara verilen çalışma izin sayısı, 2011-2021	108	4.2 Number of work permit given to foreigners by years and months, 2011-2021	
4.3 Aylara ve izin türlerine göre yabancılara verilen çalışma izin sayısı, 2021	109	4.3 Number of work permit given to foreigners by months and type of permission, 2021	
4.4 Yıllara ve cinsiyete göre yabancılara verilen çalışma izinlerinin dağılımı, 2011-2021	110	4.4 Distribution of work permit given to foreigners by years and sex, 2011-2021	
4.5 Eğitim düzeyine ve izin türüne göre yabancılara verilen çalışma izin sayısı, 2021	111	4.5 Number of work permit given to foreigners by education status and type of permission, 2021	
4.6 Eğitim düzeyine ve cinsiyete göre yabancılara verilen çalışma izin sayısı, 2021	112	4.6 Number of work permit given to foreigners by education status and sex, 2021	
4.7 Yaş grubu ve cinsiyete göre yabancılara verilen çalışma izin sayısı, 2021	113	4.7 Number of work permit given to foreigners by age groups and sex, 2021	
4.8 Uruklara ve izin türlerine göre yabancılara verilen çalışma izin sayısı, 2021	114-115	4.8 Number of work permit given to foreigners by type of permission and nationalities, 2021	
4.9 Uruklara ve cinsiyete göre yabancılara verilen çalışma izin sayısı, 2021	116-117	4.9 Number of work permit given to foreigners by nationalities and sex, 2021	
4.10 Ekonomik faaliyetlere ve izin türlerine göre yabancılara verilen çalışma izin sayısı, 2021	118-123	4.10 Number of work permit given to foreigners by type of permission and economic activities, 2021	
4.11 İllere ve izin türlerine göre yabancılara verilen çalışma izin sayısı, 2021	124-125	4.11 Number of work permit given to foreigners by type of permission and provinces, 2021	
4.12 İllere ve cinsiyete göre yabancılara verilen çalışma izin sayısı, 2021	126-127	4.12 Number of work permit given to foreigners by type of provinces and sex, 2021	
4.13 Başvuru türüne ve aylara göre yabancılara verilen çalışma izin sayısı, 2021	128	4.13 Number of work permit given to foreigners by type of application and months, 2021	
4.14 Başvuru türüne ve cinsiyete göre yabancılara verilen çalışma izin sayısı, 2021	129	4.14 Number of work permit given to foreigners by type of application and sex, 2021	





Yabancıların Çalışma İzinleri	Work Permits of Foreigners
<p><b>Açıklama</b></p> <p><b>Yabancı:</b> Türkiye Cumhuriyeti Devleti ile vatandaşlık bağı bulunmayan kişi.</p> <p><b>Çalışma İzni:</b> Bakanlıkça resmî bir belge şeklinde düzenlenen ve geçerlilik süresi içinde yabancıya Türkiye'de çalışma ve ikamet hakkı veren izin.</p> <p><b>Bağımsız Çalışma İzni:</b> Yabancıya Türkiye'de belirli bir süreyle kendi ad ve hesabına çalışma hakkı veren izin.</p> <p><b>Sürelî Çalışma İzni:</b> Yabancıya belirli bir işyerinde, belirli bir işte ve belirli bir süreyle çalışmak şartıyla verilen izin.</p> <p><b>Süresiz Çalışma İzni:</b> Yabancıya, Türkiye'de süresiz çalışma hakkı veren izin.</p>	<p><b>Explanation</b></p> <p><b>Foreigner:</b> A person who does not have citizenship bond with the Republic of Turkey.</p> <p><b>Work Permit:</b> The legal document issued by the Ministry of Labour and Social Security, which grants the foreigner the right to work and reside in the Republic of Turkey throughout its period of validity.</p> <p><b>Independent (Self-employed) Work Permit:</b> The work permit, which grants the foreigner the right to work self-employed in the Republic of Turkey for a specified period of time.</p> <p><b>Fixed-term Work Permit:</b> The permit, which grants the foreigner the right to work at a specific workplace, in a specific occupation and for a specified period of time.</p> <p><b>Permanent Work Permit:</b> The permit, which grants the foreigner the right to work in the Republic of Turkey for an indefinite period of time.</p>

**4.1 Yıllara ve izin türlerine göre yabancılara verilen çalışma izin sayısı**  
*Number of work permit given to foreigners by types of permission and years*

Yıl Year	İzin türü Type of permission			Toplam Total
	Sürelili Fix-Term	Süresiz Permanent	Bağımsız Independent	
2011	17.318	132	16	17.466
2012	32.191	79	9	32.279
2013	45.721	93	9	45.823
2014	52.197	95	3	52.295
2015	64.402	115	4	64.521
2016	73.410	115	24	73.549
2017	87.150	19	13	87.182
2018	115.826	4	7	115.837
2019	145.232	0	0	145.232
2020	123.574	0	0	123.574
2021	168.103	0	0	168.103

Not: 2011, 2012, 2013, 2014, 2015, 2016, 2017, 2018, 2019, 2020 yılı bilgileri geriye dönük olarak revize edilmiştir.

Note: 2011, 2012, 2013, 2014, 2015, 2016, 2017, 2018, 2019, 2020 data have been revised retrospectively.

## 4.2 Yıllara ve aylara göre yabancılara verilen çalışma izin sayısı

Number of work permit given to foreigners by years and months

Ay Month	Çalışma izin sayısı Number of work permit										
	2011	2012	2013	2014	2015	2016	2017	2018	2019	2020	2021
<b>Ocak</b> January	1.298	1.420	3.336	3.919	4.169	4.416	5.335	7.075	6.802	11.635	10.237
<b>Şubat</b> February	1.524	1.477	2.732	3.584	4.756	5.199	5.280	7.287	7.623	12.452	10.828
<b>Mart</b> March	1.648	2.343	3.725	4.738	6.085	8.025	7.504	6.136	14.406	6.316	12.891
<b>Nisan</b> April	1.994	2.563	3.632	3.859	7.879	7.498	10.314	14.035	14.388	0	13.777
<b>Mayıs</b> May	1.722	3.268	4.584	7.694	7.581	6.880	10.971	17.776	15.729	239	10.301
<b>Haziran</b> June	1.704	3.059	4.767	4.448	6.400	6.737	7.266	11.024	6.080	831	12.718
<b>Temmuz</b> July	1.294	3.020	5.012	5.104	5.304	5.043	7.500	10.063	9.114	28.723	9.012
<b>Ağustos</b> August	1.351	2.809	3.383	4.151	4.288	6.208	6.001	6.692	7.889	10.517	15.415
<b>Eylül</b> September	924	2.779	3.423	3.656	3.613	4.906	5.423	6.055	16.360	8.656	15.697
<b>Ekim</b> October	1.258	2.625	2.638	3.041	3.613	5.487	7.656	9.836	14.743	11.131	20.018
<b>Kasım</b> November	1.334	3.430	4.184	3.425	5.150	6.858	7.286	9.793	15.765	18.549	17.456
<b>Aralık</b> December	1.415	3.486	4.407	4.676	5.683	6.292	6.646	10.065	16.333	14.525	19.753
<b>Toplam</b> Total	<b>17.466</b>	<b>32.279</b>	<b>45.823</b>	<b>52.295</b>	<b>64.521</b>	<b>73.549</b>	<b>87.182</b>	<b>115.837</b>	<b>145.232</b>	<b>123.574</b>	<b>168.103</b>

Not: 2011, 2012, 2013, 2014, 2015, 2016, 2017, 2018, 2019, 2020 yılı bilgileri geriye dönük olarak revize edilmiştir.

Note: 2011, 2012, 2013, 2014, 2015, 2016, 2017, 2018, 2019, 2020 data have been revised retrospectively.

**4.3 Aylara ve izin türlerine göre yabancılara verilen çalışma izin sayısı, 2021***Number of work permit given to foreigners by months and type permission, 2021*

Ay Month	İzin türü Type of permission			Toplam Total
	Sürelili Fix-Term	Süresiz Permanent	Bağımsız Independent	
<b>Ocak</b> <i>January</i>	10.237	0	0	<b>10.237</b>
<b>Şubat</b> <i>February</i>	10.828	0	0	<b>10.828</b>
<b>Mart</b> <i>March</i>	12.891	0	0	<b>12.891</b>
<b>Nisan</b> <i>April</i>	13.777	0	0	<b>13.777</b>
<b>Mayıs</b> <i>May</i>	10.301	0	0	<b>10.301</b>
<b>Haziran</b> <i>June</i>	12.718	0	0	<b>12.718</b>
<b>Temmuz</b> <i>July</i>	9.012	0	0	<b>9.012</b>
<b>Ağustos</b> <i>August</i>	15.415	0	0	<b>15.415</b>
<b>Eylül</b> <i>September</i>	15.697	0	0	<b>15.697</b>
<b>Ekim</b> <i>October</i>	20.018	0	0	<b>20.018</b>
<b>Kasım</b> <i>November</i>	17.456	0	0	<b>17.456</b>
<b>Aralık</b> <i>December</i>	19.753	0	0	<b>19.753</b>
<b>Toplam</b> <i>Total</i>	<b>168.103</b>	<b>0</b>	<b>0</b>	<b>168.103</b>

## 4.4 Yıllara ve cinsiyete göre yabancılara verilen çalışma izinlerinin dağılımı

Distribution of work permit given to foreigners by years and sex

Yıl Year	Çalışma izin sayısı Number of work permit						Toplam Total
	Kadın Female		Erkek Male		Bilinmeyen(*) Unknown		
	Sayı Number	%	Sayı Number	%	Sayı Number	%	
2011	8.396	48,1	9.070	51,9	0	0,0	17.466
2012	19.552	60,6	12.727	39,4	0	0,0	32.279
2013	28.406	62,0	17.417	38,0	0	0,0	45.823
2014	31.308	59,9	20.986	40,1	1	0,0	52.295
2015	37.621	58,3	26.899	41,7	1	0,0	64.521
2016	35.601	48,4	37.948	51,6	0	0,0	73.549
2017	37.756	43,3	49.426	56,7	0	0,0	87.182
2018	48.087	41,5	67.750	58,5	0	0,0	115.837
2019	50.690	34,9	94.542	65,1	0	0,0	145.232
2020	41.853	33,9	81.721	66,1	0	0,0	123.574
2021	48.371	28,8	119.732	71,2	0	0,0	168.103

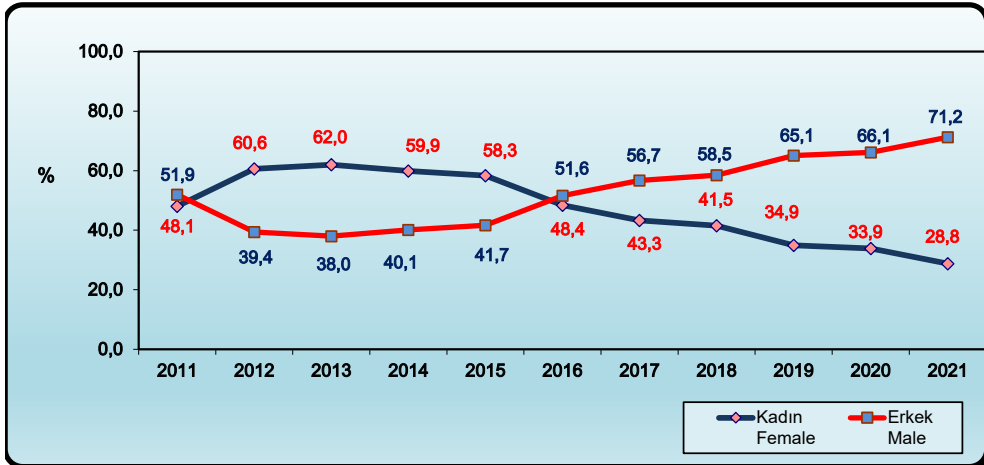
Not: 2011, 2012, 2013, 2014, 2015, 2016, 2017, 2018, 2019, 2020 yılı bilgileri geriye dönük olarak revize edilmiştir.

Note: 2011, 2012, 2013, 2014, 2015, 2016, 2017, 2018, 2019, 2020 data have been revised retrospectively.

(\*) Bilinmeyen: Sistemimize kayıt olup da profil doldurmayanların sayıdır.

## Grafik4.1: Yıllara ve cinsiyete göre yabancılara verilen çalışma izinlerinin oransal dağılımı

Proportional distribution of work permit given to foreigners by years and sex



#### 4.5 Eğitim düzeyine ve izin türüne göre yabancılara verilen çalışma izin sayısı, 2021

Number of work permit given to foreigners by education status and type of permission, 2021

Eğitim düzeyi <i>Education status</i>	İzin türü <i>Type of permission</i>			Toplam <i>Total</i>
	Sürelî <i>Fix-Term</i>	Süresiz <i>Permanent</i>	Bağımsız <i>Independent</i>	
<b>Okuryazar</b> <i>Literacy</i>	1.215	0	0	<b>1.215</b>
<b>İlkokul</b> <i>Primary education</i>	31.139	0	0	<b>31.139</b>
<b>Ortaokul</b> <i>Secondary education</i>	25.719	0	0	<b>25.719</b>
<b>Lise</b> <i>High school</i>	50.891	0	0	<b>50.891</b>
<b>Önlisans</b> <i>Tertiary education (short cycle)</i>	4.660	0	0	<b>4.660</b>
<b>Üniversite</b> <i>Tertiary education (bachelor level or equivalent)</i>	32.186	0	0	<b>32.186</b>
<b>Yüksek Lisans ve üstü</b> <i>Tertiary education (master, doctoral level or equivalent)</i>	4.986	0	0	<b>4.986</b>
<b>Bilinmeyen</b> <i>Unknown</i>	17.307	0	0	<b>17.307</b>
<b>Toplam</b> <i>Total</i>	<b>168.103</b>	<b>0</b>	<b>0</b>	<b>168.103</b>

## 4.6 Eğitim düzeyine ve cinsiyete göre yabancılara verilen çalışma izin sayısı, 2021

Number of work permit given to foreigners by education status and sex, 2021

<b>Eğitim düzeyi</b> <i>Education status</i>	<b>Erkek</b> <i>Male</i>	<b>Kadın</b> <i>Female</i>	<b>Toplam</b> <i>Total</i>
<b>Okuryazar</b> <i>Literacy</i>	960	255	<b>1.215</b>
<b>İlkokul</b> <i>Primary education</i>	28.470	2.669	<b>31.139</b>
<b>Ortaokul</b> <i>Secondary education</i>	19.660	6.059	<b>25.719</b>
<b>Lise</b> <i>High school</i>	29.767	21.124	<b>50.891</b>
<b>Önlisans</b> <i>Tertiary education (short cycle)</i>	2.842	1.818	<b>4.660</b>
<b>Üniversite</b> <i>Tertiary education (bachelor level or equivalent)</i>	19.007	13.179	<b>32.186</b>
<b>Yüksek lisans ve üstü</b> <i>Tertiary education (master, doctoral level or equivalent)</i>	3.009	1.977	<b>4.986</b>
<b>Bilinmeyen</b> <i>Unknown</i>	16.017	1.290	<b>17.307</b>
<b>Toplam</b> <i>Total</i>	<b>119.732</b>	<b>48.371</b>	<b>168.103</b>

**4.7 Yaş grubu ve cinsiyete göre yabancılara verilen çalışma izin sayısı, 2021**  
Number of work permit given to foreigners by age groups and sex, 2021

Yaş Grupları Age Groups	Erkek Male	Kadın Female	Toplam Total
15-19	3.185	757	3.942
20-24	22.882	5.805	28.687
25-29	29.703	8.602	38.305
30-34	23.541	8.966	32.507
35-39	15.860	7.517	23.377
40-44	9.438	5.864	15.302
45-49	6.303	4.565	10.868
50-54	4.246	3.041	7.287
55-59	2.801	1.951	4.752
60-64	1.170	940	2.110
65+	603	363	966
<b>Toplam Total</b>	<b>119.732</b>	<b>48.371</b>	<b>168.103</b>



## Yabancıların Çalışma İzinleri

## Work Permits of Foreigners

4.8 Uyruklara ve izin türlerine göre yabancılara verilen çalışma izin sayısı, 2021  
Number of work permit given to foreigners by type of permission and nationalities, 2021

Uyruk Nationality	İzin türü Type of permission			Toplam Total
	Sürelili Fix-Term	Süresiz Permanent	Bağımsız Independent	
Afganistan Afghanistan	2.923	0	0	2.923
Almanya Germany	751	0	0	751
Amerika Birleşik Devletleri United States of America	848	0	0	848
Arnavutluk Albania	204	0	0	204
Arjantin Argentina	108	0	0	108
Avusturya Austria	113	0	0	113
Azerbaycan Azerbaijan	3.612	0	0	3.612
Belarus Belarus	526	0	0	526
Bosna Hersek Bosnia and Herzegovina	100	0	0	100
Brezilya Brazil	207	0	0	207
Bulgaristan Bulgaria	298	0	0	298
Cezayir Algeria	417	0	0	417
Çin China	2.250	0	0	2.250
Endonezya Indonesia	2.871	0	0	2.871
Ermenistan Armenia	231	0	0	231
Etiyopya Ethiopia	253	0	0	253
Fas Morocco	801	0	0	801
Filipinler Philippines	2.026	0	0	2.026
Filistin Palestine	663	0	0	663
Fransa France	430	0	0	430
Gana Ghana	380	0	0	380
Güney Afrika South Africa	152	0	0	152
Güney Kore (Kore Cumhuriyeti) South Korea (Republic of Korea)	530	0	0	530
Gürcistan Georgia	4.173	0	0	4.173
Hindistan India	646	0	0	646
Hollanda Netherlands	164	0	0	164
Irak Iraq	2.497	0	0	2.497
İngiltere England	1.035	0	0	1.035
İran Iran	5.072	0	0	5.072
İspanya Spain	251	0	0	251

## Yabancıların Çalışma İzinleri

## Work Permits of Foreigners

4.8 Uyruklara ve izin türlerine göre yabancılara verilen çalışma izin sayısı, 2021 (devam)  
Number of work permit given to foreigners by type of permission and nationalities, 2021 (continued)

Uyruk Nationality	İzin türü Type of permission			Toplam Total
	Sürelili Fix-Term	Süresiz Permanent	Bağımsız Independent	
İtalya Italy	384	0	0	384
Japonya Japan	311	0	0	311
Kanada Canada	151	0	0	151
Kazakistan Kazakhstan	2.051	0	0	2.051
Kırgızistan Kyrgyzstan	4.570	0	0	4.570
Kolombiya Colombia	377	0	0	377
Kosova Kosovo	144	0	0	144
Küba Cuba	131	0	0	131
Libya Libya	241	0	0	241
Lübnan Lebanon	304	0	0	304
Makedonya Macedonia	175	0	0	175
Meksika Mexico	117	0	0	117
Mısır Egypt	807	0	0	807
Moğolistan Mongolia	132	0	0	132
Moldova Moldova	1.270	0	0	1.270
Nepal Nepal	1.785	0	0	1.785
Nijerya Nigeria	239	0	0	239
Özbekistan Uzbekistan	3.912	0	0	3.912
Pakistan Pakistan	632	0	0	632
Polonya Poland	165	0	0	165
Romanya Romania	245	0	0	245
Rusya Russia	6.253	0	0	6.253
Sırbistan Serbia	122	0	0	122
Somali Somalia	108	0	0	108
Suriye Syria	91.500	0	0	91.500
Tacikistan Tajikistan	381	0	0	381
Tayland Thailand	358	0	0	358
Tunus Tunisia	518	0	0	518
Türkmenistan Turkmenistan	7.850	0	0	7.850
Uganda Uganda	185	0	0	185
Ukrayna Ukraine	4.564	0	0	4.564
Ürdün Jordan	456	0	0	456
Yemen Yemen	296	0	0	296
Yunanistan Greece	504	0	0	504
Diğer (*) Other	2.333	0	0	2.333
<b>Toplam Total</b>	<b>168.103</b>	<b>0</b>	<b>0</b>	<b>168.103</b>

(\*) : Toplam izin sayısı 100'den daha az olanlardır.  
number of permitted are less than 100.

(\*) : The total

## 4.9 Uyruklara ve cinsiyete göre yabancılara verilen çalışma izin sayısı, 2021

Number of work permit given to foreigners by nationalities and sex, 2021

Uyruk Nationality	Erkek Male	Kadın Female	Toplam Total
Afganistan Afghanistan	2.624	299	2.923
Almanya Germany	391	360	751
Amerika Birleşik Devletleri United States of America	484	364	848
Arnavutluk Albania	82	122	204
Arjantin Argentina	45	63	108
Avusturya Austria	69	44	113
Azerbaycan Azerbaijan	1.878	1.734	3.612
Belarus Belarus	193	333	526
Bosna Hersek Bosnia and Herzegovina	31	69	100
Brezilya Brazil	100	107	207
Bulgaristan Bulgaria	116	182	298
Cezayir Algeria	207	210	417
Çin China	1.961	289	2.250
Endonezya Indonesia	300	2.571	2.871
Ermenistan Armenia	31	200	231
Etiyopya Ethiopia	112	141	253
Fas Morocco	279	522	801
Filipinler Philippines	166	1.860	2.026
Filistin Palestine	568	95	663
Fransa France	289	141	430
Gana Ghana	247	133	380
Güney Afrika South Africa	83	69	152
Güney Kore (Kore Cumhuriyeti) South Korea (Republic of Korea)	472	58	530
Gürcistan Georgia	318	3.855	4.173
Hindistan India	599	47	646
Hollanda Netherlands	89	75	164
Irak Iraq	2.160	337	2.497
İngiltere England	695	340	1.035
İran Iran	2.971	2.101	5.072
İspanya Spain	178	73	251
İtalya Italy	300	84	384

## Yabancıların Çalışma İzinleri

## Work Permits of Foreigners

4.9 Uruklara ve cinsiyete göre yabancılara verilen çalışma izin sayısı, 2021 (devam)  
Number of work permit given to foreigners by nationalities and sex, 2021 (continued)

Uyruk Nationality	Erkek Male	Kadın Female	Toplam Total
Japonya Japan	249	62	311
Kanada Canada	81	70	151
Kazakistan Kazakhstan	471	1.580	2.051
Kırgızistan Kyrgyzstan	1.289	3.281	4.570
Kolombiya Colombia	171	206	377
Kosova Kosovo	69	75	144
Küba Cuba	60	71	131
Libya Libya	216	25	241
Lübnan Lebanon	203	101	304
Makedonya Macedonia	101	74	175
Meksika Mexico	57	60	117
Mısır Egypt	632	175	807
Moğolistan Mongolia	59	73	132
Moldova Moldova	143	1.127	1.270
Nepal Nepal	803	982	1.785
Nijerya Nigeria	176	63	239
Özbekistan Uzbekistan	643	3.269	3.912
Pakistan Pakistan	525	107	632
Polonya Poland	69	96	165
Romanya Romania	117	128	245
Rusya Russia	3.248	3.005	6.253
Sırbistan Serbia	56	66	122
Somali Somalia	71	37	108
Suriye Syria	86.165	5.335	91.500
Tacikistan Tajikistan	270	111	381
Tayland Thailand	112	246	358
Tunus Tunisian	205	313	518
Türkmenistan Turkmenistan	1.738	6.112	7.850
Uganda Uganda	22	163	185
Ukrayna Ukrainian	1.177	3.387	4.564
Ürdün Jordan	360	96	456
Yemen Republic of Yemen	264	32	296
Yunanistan Greece	299	205	504
Diğer (*) Other	1.573	760	2.333
<b>Toplam Total</b>	<b>119.732</b>	<b>48.371</b>	<b>168.103</b>

(\*) : Toplam izin sayısı 100'den daha az olanlardır.

(\*) : The total number of permitted are less than 100.

## 4.10 Ekonomik faaliyetlere ve izin türlerine göre yabancılara verilen çalışma izin sayısı, 2021

Number of work permit given to foreigners by type of permission and economic activities, 2021

Faaliyet Kodu Activity Code	Ekonomik faaliyetler/Economic activities (NACE Rev.2 sınıflamasına göre)	İzin türü Type of permission			Toplam Total
		Sürelili Fix-Term	Süresiz Permanent	Bağımsız Independent	
1	Bitkisel ve hayvansal üretim ile avcılık ve ilgili hizmet faaliyetleri Crop and animal production, hunting and related service activities	466	0	0	466
2	Ormancılık ve tomrukçuluk Forestry and logging	4	0	0	4
3	Balıkçılık ve su ürünleri yetiştiriciliği Fishing and aquaculture	28	0	0	28
5	Kömür ve linyit çıkartılması Mining of coal and lignite	14	0	0	14
6	Ham petrol ve doğal gaz çıkarımı Extraction of crude petroleum and natural gas	6	0	0	6
7	Metal cevherleri madenciliği Mining of metal ores	164	0	0	164
8	Diğer madencilik ve taş ocakçılığı Other mining and quarrying	405	0	0	405
9	Madenciliği destekleyici hizmet faaliyetleri Mining support service activities	271	0	0	271
10	Gıda ürünlerinin imalatı Manufacture of food products	3.742	0	0	3.742
11	İçeceklerin imalatı Manufacture of beverages	50	0	0	50
12	Tütün ürünleri imalatı Manufacture of tobacco products	56	0	0	56
13	Tekstil ürünlerinin imalatı Manufacture of textiles	8.160	0	0	8.160
14	Giyim eşyalarının imalatı Manufacture of wearing apparel	11.558	0	0	11.558
15	Deri ve ilgili ürünlerin imalatı Manufacture of leather and related products	2.541	0	0	2.541
16	Ağaç, ağaç ürünleri ve mantar ürünleri imalatı (mobilya hariç) saz, saman ve benzeri malzemelerden örülerek eşyaların imalatı Manufacture of wood and of products of wood and cork, except furniture; manufacture of articles of straw and plaiting materials	1.048	0	0	1.048
17	Kağıt ve kağıt ürünlerinin imalatı Manufacture of paper and paper products	999	0	0	999
18	Kayıtlı medyanın basılması ve çoğaltılması Printing and reproduction of recorded media	473	0	0	473
19	Kok kömürü ve rafine edilmiş petrol ürünleri imalatı Manufacture of coke and refined petroleum products	49	0	0	49

## 4.10 Ekonomik faaliyetlere ve izin türlerine göre yabancılara verilen çalışma izin sayısı, 2021 (devam)

Number of work permit given to foreigners by type of permission and economic activities, 2021 (continued)

Faaliyet Kodu Activity Code	Ekonomik faaliyetler/Economic activities (NACE Rev.2 sınıflamasına göre)	İzin türü Type of permission			Toplam Total
		Sürelili Fix-Term	Süresiz Permanent	Bağımsız Independent	
20	Kimyasalların ve kimyasal ürünlerin imalatı Manufacture of chemicals and chemical products	1.230	0	0	1.230
21	Temel eczacılık ürünlerinin ve eczacılığa ilişkin malzemelerin imalatı Manufacture of basic pharmaceutical products and pharmaceutical preparations	160	0	0	160
22	Kauçuk ve plastik ürünlerin imalatı Manufacture of rubber and plastic products	3.623	0	0	3.623
23	Diğer metalik olmayan mineral ürünlerin imalatı Manufacture of other non-metallic mineral products	1.676	0	0	1.676
24	Ana metal sanayii Manufacture of basic metals	1.426	0	0	1.426
25	Fabrikasyon metal ürünleri imalatı (Makine ve teçhizat hariç) Manufacture of fabricated metal products, except machinery and equipment	5.465	0	0	5.465
26	Bilgisayarların, elektronik ve optik ürünlerin imalatı Manufacture of computer, electronic and optical products	255	0	0	255
27	Elektrikli teçhizat imalatı Manufacture of electrical equipment	1.436	0	0	1.436
28	Başka yerde sınıflandırılmamış makine ve ekipman imalatı Manufacture of machinery and equipment n.e.c.	2.750	0	0	2.750
29	Motorlu kara taşıtı, treyler (römork) ve yarı treyler (yarı römork) imalatı Manufacture of motor vehicles, trailers and semi-trailers	1.315	0	0	1.315
30	Diğer ulaşım araçlarının imalatı Manufacture of other transport equipment	355	0	0	355
31	Mobilya imalatı Manufacture of furniture	3.764	0	0	3.764
32	Diğer imalatlar Other manufacturing	1.024	0	0	1.024
33	Makine ve ekipmanların kurulumu ve onarımı Repair and installation of machinery and equipment	834	0	0	834
35	Elektrik, gaz, buhar ve havalandırma sistemi üretim ve dağıtım Electricity, gas, steam and air conditioning supply	128	0	0	128

## 4.10 Ekonomik faaliyetlere ve izin türlerine göre yabancılara verilen çalışma izin sayısı, 2021 (devam)

Number of work permit given to foreigners by type of permission and economic activities, 2021 (continued)

Faaliyet Kodu Activity Code	Ekonomik faaliyetler/Economic activities (NACE Rev.2 sınıflamasına göre)	İzin türü Type of permission			Toplam Total
		Sürelili Fix-Term	Süresiz Permanent	Bağımsız Independent	
36	Suyun toplanması, arıtılması ve dağıtılması Water collection, treatment and supply	4	0	0	4
37	Kanalizasyon Sewerage	1	0	0	1
38	Atığın toplanması, ıslahı ve bertarafı faaliyetleri maddelerin geri kazanımı Waste collection, treatment and disposal activities; materials recovery	386	0	0	386
41	Bina inşaatı Construction of buildings	2.161	0	0	2.161
42	Bina dışı yapıların inşaatı Civil engineering	5.097	0	0	5.097
43	Özel inşaat faaliyetleri Specialised construction activities	1.662	0	0	1.662
45	Motorlu kara taşıtlarının ve motosikletlerin toptan ve perakende ticareti ile onarımı Wholesale and retail trade and repair of motor vehicles and motorcycles	1.975	0	0	1.975
46	Toptan ticaret (Motorlu kara taşıtları ve motosikletler hariç) Wholesale trade, except of motor vehicles and motorcycles	13.518	0	0	13.518
47	Perakende ticaret (Motorlu kara taşıtları ve motosikletler hariç) Retail trade, except of motor vehicles and motorcycles	6.802	0	0	6.802
49	Kara taşımacılığı ve boru hattı taşımacılığı Land transport and transport via pipelines	946	0	0	946
50	Su yolu taşımacılığı Water transport	46	0	0	46
51	Hava yolu taşımacılığı Air transport	557	0	0	557
52	Taşımacılık için depolama ve destekleyici faaliyetler Warehousing and support activities for transportation	640	0	0	640
53	Posta ve kurye faaliyetleri Postal and courier activities	144	0	0	144
55	Konaklama Accommodation	11.719	0	0	11.719

## 4.10 Ekonomik faaliyetlere ve izin türlerine göre yabancılara verilen çalışma izin sayısı, 2021 (devam)

Number of work permit given to foreigners by type of permission and economic activities, 2021 (continued)

Faaliyet Kodu Activity Code	Ekonomik faaliyetler/Economic activities (NACE Rev.2 sınıflamasına göre)	İzin türü Type of permission			Toplam Total
		Sürelî Fix-Term	Süresiz Permanent	Bağımsız Independent	
56	Yiyecek ve içecek hizmeti faaliyetleri Food and beverage service activities	4.677	0	0	4.677
58	Yayıncılık faaliyetleri Publishing activities	100	0	0	100
59	Sinema filmi, video ve televizyon programları yapımıcılığı, ses kaydı ve müzik yayımlama faaliyetleri Motion picture, video and television programme production, sound recording and music publishing activities	219	0	0	219
60	Programcılık ve yayıncılık faaliyetleri Programming and broadcasting activities	134	0	0	134
61	Telekomünikasyon Telecommunications	184	0	0	184
62	Bilgisayar programlama, danışmanlık ve ilgili faaliyetler Computer programming, consultancy and related activities	1.157	0	0	1.157
63	Bilgi hizmet faaliyetleri Information service activities	478	0	0	478
64	Finansal hizmet faaliyetleri (Sigorta ve emeklilik fonları hariç) Financial service activities, except insurance and pension funding	171	0	0	171
65	Sigorta, reasürans ve emeklilik fonları (Zorunlu sosyal güvenlik hariç) Insurance, reinsurance and pension funding, except compulsory social security	19	0	0	19
66	Finansal hizmetler ile sigorta faaliyetleri için yardımcı faaliyetler Activities auxiliary to financial services and insurance activities	195	0	0	195
68	Gayrimenkul faaliyetleri Real estate activities	1.786	0	0	1.786
69	Hukuk ve muhasebe faaliyetleri Legal and accounting activities	181	0	0	181
70	İdare merkezi faaliyetleri idari danışmanlık faaliyetleri Activities of head offices; management consultancy activities	1.559	0	0	1.559
71	Mimarlık ve mühendislik faaliyetleri teknik muayene ve analiz Architectural and engineering activities; technical testing and analysis	970	0	0	970



## 4.10 Ekonomik faaliyetlere ve izin türlerine göre yabancılara verilen çalışma izin sayısı, 2021 (devam)

Number of work permit given to foreigners by type of permission and economic activities, 2021 (continued)

Faaliyet Kodu Activity Code	Ekonomik faaliyetler/Economic activities (NACE Rev.2 sınıflamasına göre)	İzin türü Type of permission			Toplam Total
		Sürelî Fix-Term	Süresiz Permanent	Bağımsız Independent	
72	Bilimsel araştırma ve geliştirme faaliyetleri Scientific research and development	102	0	0	102
73	Reklamcılık ve piyasa araştırması Advertising and market research	328	0	0	328
74	Diğer mesleki, bilimsel ve teknik faaliyetler Other professional, scientific and technical activities	329	0	0	329
75	Veterinerlik hizmetleri Veterinary activities	18	0	0	18
77	Kiralama ve leasing faaliyetleri Rental and leasing activities	307	0	0	307
78	İstihdam faaliyetleri Employment activities	107	0	0	107
79	Seyahat acentesi, tur operatörü ve diğer rezervasyon hizmetleri ve ilgili faaliyetler Travel agency, tour operator reservation service and related activities	1.957	0	0	1.957
80	Güvenlik ve soruşturma faaliyetleri Security and investigation activities	38	0	0	38
81	Binalar ile ilgili hizmetler ve çevre düzenlemesi faaliyetleri Services to buildings and landscape activities	167	0	0	167
82	Büro yönetimi, büro destek ve iş destek faaliyetleri Office administrative, office support and other business support activities	4.938	0	0	4.938
84	Kamu yönetimi ve savunma zorunlu sosyal güvenlik Public administration and defence; compulsory social security	65	0	0	65
85	Eğitim Education	5.133	0	0	5.133
86	İnsan sağlığı hizmetleri Human health activities	5.182	0	0	5.182
87	Yatılı bakım faaliyetleri Residential care activities	15	0	0	15
88	Barınacak yer sağlanmaksızın verilen sosyal hizmetler Social work activities without accommodation	296	0	0	296

## 4.10 Ekonomik faaliyetlere ve izin türlerine göre yabancılara verilen çalışma izin sayısı, 2021 (devam)

Number of work permit given to foreigners by type of permission and economic activities, 2021 (continued)

Faaliyet Kodu Activity Code	Ekonomik faaliyetler/Economic activities (NACE Rev.2 sınıflamasına göre)	İzin türü Type of permission			Toplam Total
		Sürelili Fix-Term	Süresiz Permanent	Bağımsız Independent	
90	<b>Yaratıcı sanatlar, gösteri sanatları ve eğlence faaliyetleri</b> <i>Creative, arts and entertainment activities</i>	1.201	0	0	1.201
91	<b>Kütüphaneler, arşivler, müzeler ve diğer kültürel faaliyetler</b> <i>Libraries, archives, museums and other cultural activities</i>	1	0	0	1
92	<b>Kumar ve müşterek bahis faaliyetleri</b> <i>Gambling and betting activities</i>	3	0	0	3
93	<b>Spor faaliyetleri, eğlence ve dinlenme faaliyetleri</b> <i>Sports activities and amusement and recreation activities</i>	296	0	0	296
94	<b>Üye olunan kuruluşların faaliyetleri</b> <i>Activities of membership organisations</i>	2.224	0	0	2.224
95	<b>Bilgisayarların, kişisel eşyaların ve ev eşyalarının onarımı</b> <i>Repair of computers and personal and household goods</i>	408	0	0	408
96	<b>Diğer hizmet faaliyetleri</b> <i>Other personal service activities</i>	2.863	0	0	2.863
97	<b>Ev içi çalışan personelin işverenleri olarak hanehalklarının faaliyetleri</b> <i>Activities of households as employers of domestic personnel</i>	18.837	0	0	18.837
98	<b>Hanehalkları tarafından kendi kullarımlarına yönelik olarak üretilen ayırım yapılmamış mal ve hizmetler</b> <i>Undifferentiated goods-and services-producing activities of private households for own use</i>	3	0	0	3
99	<b>Uluslararası örgütler ve temsilciliklerinin faaliyetleri</b> <i>Activities of extraterritorial organisations and bodies</i>	167	0	0	167
	<b>Bilinmeyen</b> <i>Unknown</i>	10.155	0	0	10.155
<b>Toplam</b> <i>Total</i>		<b>168.103</b>	<b>0</b>	<b>0</b>	<b>168.103</b>

## 4.11 İllere ve izin türlerine göre yabancılara verilen çalışma izin sayısı, 2021

Number of work permit given to foreigners by type of permission and provinces, 2021

İl Province	İzin türü Type of permission			Toplam Total
	Sürelili Fix-Term	Süresiz Permanent	Bağımsız Independent	
Adana	2.716	0	0	2.716
Adıyaman	128	0	0	128
Afyonkarahisar	303	0	0	303
Ağrı	21	0	0	21
Amasya	38	0	0	38
Ankara	9.139	0	0	9.139
Antalya	15.912	0	0	15.912
Artvin	53	0	0	53
Aydın	600	0	0	600
Balıkesir	459	0	0	459
Bilecik	133	0	0	133
Bingöl	9	0	0	9
Bitlis	7	0	0	7
Bolu	556	0	0	556
Burdur	95	0	0	95
Bursa	12.880	0	0	12.880
Çanakkale	402	0	0	402
Çankırı	117	0	0	117
Çorum	87	0	0	87
Denizli	784	0	0	784
Diyarbakır	131	0	0	131
Edirne	164	0	0	164
Elazığ	104	0	0	104
Erzincan	100	0	0	100
Erzurum	58	0	0	58
Eskişehir	670	0	0	670
Gaziantep	9.292	0	0	9.292
Giresun	58	0	0	58
Gümüşhane	15	0	0	15
Hakkari	3	0	0	3
Hatay	2.569	0	0	2.569
Isparta	216	0	0	216
Mersin	8.025	0	0	8.025
İstanbul	72.442	0	0	72.442
İzmir	5.079	0	0	5.079
Kars	6	0	0	6
Kastamonu	85	0	0	85
Kayseri	2.032	0	0	2.032

## 4.11 İllere ve izin türlerine göre yabancılara verilen çalışma izin sayısı, 2021 (devam)

Number of work permit given to foreigners by type of permission and provinces, 2021 (continued)

İl Province	İzin türü Type of permission			Toplam Total
	Sürelî Fix-Term	Süresiz Permanent	Bağımsız Independent	
Kırklareli	445	0	0	445
Kırşehir	35	0	0	35
Kocaeli	3.404	0	0	3.404
Konya	3.268	0	0	3.268
Kütahya	114	0	0	114
Malatya	522	0	0	522
Manisa	601	0	0	601
Kahramanmaraş	2.450	0	0	2.450
Mardin	217	0	0	217
Muğla	2.755	0	0	2.755
Muş	4	0	0	4
Nevşehir	152	0	0	152
Niğde	65	0	0	65
Ordu	119	0	0	119
Rize	115	0	0	115
Sakarya	1.270	0	0	1.270
Samsun	390	0	0	390
Siirt	49	0	0	49
Sinop	49	0	0	49
Sivas	37	0	0	37
Tekirdağ	1.346	0	0	1.346
Tokat	58	0	0	58
Trabzon	505	0	0	505
Tunceli	5	0	0	5
Şanlıurfa	1.528	0	0	1.528
Uşak	253	0	0	253
Van	70	0	0	70
Yozgat	28	0	0	28
Zonguldak	239	0	0	239
Aksaray	154	0	0	154
Bayburt	11	0	0	11
Karaman	66	0	0	66
Kırıkkale	75	0	0	75
Batman	59	0	0	59
Şırnak	29	0	0	29
Bartın	15	0	0	15
Ardahan	1	0	0	1
Iğdır	13	0	0	13
Yalova	567	0	0	567
Karabük	82	0	0	82
Kilis	924	0	0	924
Osmaniye	311	0	0	311
Düzce	215	0	0	215
<b>Toplam Total</b>	<b>168.103</b>	<b>0</b>	<b>0</b>	<b>168.103</b>

## 4.12 İllere ve cinsiyete göre yabancılara verilen çalışma izin sayısı, 2021

Number of work permit given to foreigners by type of provinces and sex, 2021

İl Province	Kadın Female	Erkek Male	Toplam Total
Adana	450	2.266	2.716
Adıyaman	26	102	128
Afyonkarahisar	74	229	303
Ağrı	5	16	21
Amasya	18	20	38
Ankara	4.467	4.672	9.139
Antalya	9.937	5.975	15.912
Artvin	39	14	53
Aydın	258	342	600
Balıkesir	127	332	459
Bilecik	12	121	133
Bingöl	0	9	9
Bitlis	1	6	7
Bolu	67	489	556
Burdur	18	77	95
Bursa	1.155	11.725	12.880
Çanakkale	95	307	402
Çankırı	11	106	117
Çorum	25	62	87
Denizli	177	607	784
Diyarbakır	46	85	131
Edirne	77	87	164
Elazığ	16	88	104
Erzincan	14	86	100
Erzurum	30	28	58
Eskişehir	123	547	670
Gaziantep	880	8.412	9.292
Giresun	34	24	58
Gümüşhane	5	10	15
Hakkari	1	2	3
Hatay	374	2.195	2.569
Isparta	41	175	216
Mersin	1.472	6.553	8.025
İstanbul	20.988	51.454	72.442
İzmir	2.359	2.720	5.079
Kars	3	3	6
Kastamonu	19	66	85
Kayseri	175	1.857	2.032

## 4.12 İllere ve cinsiyete göre yabancılara verilen çalışma izin sayısı, 2021 (devamı)

Number of work permit given to foreigners by type of provinces and sex, 2021 (continued)

İl Province	Kadın Female	Erkek Male	Toplam Total
Kırklareli	31	414	445
Kırşehir	7	28	35
Kocaeli	444	2.960	3.404
Konya	215	3.053	3.268
Kütahya	37	77	114
Malatya	74	448	522
Manisa	105	496	601
Kahramanmaraş	123	2.327	2.450
Mardin	41	176	217
Muğla	1.637	1.118	2.755
Muş	2	2	4
Nevşehir	42	110	152
Niğde	13	52	65
Ordu	82	37	119
Rize	67	48	115
Sakarya	255	1.015	1.270
Samsun	213	177	390
Siirt	2	47	49
Sinop	20	29	49
Sivas	16	21	37
Tekirdağ	165	1.181	1.346
Tokat	20	38	58
Trabzon	202	303	505
Tunceli	4	1	5
Şanlıurfa	316	1.212	1.528
Uşak	63	190	253
Van	29	41	70
Yozgat	12	16	28
Zonguldak	49	190	239
Aksaray	24	130	154
Bayburt	2	9	11
Karaman	16	50	66
Kırıkkale	14	61	75
Batman	13	46	59
Şırnak	5	24	29
Bartın	7	8	15
Ardahan	1	0	1
İğdir	8	5	13
Yalova	178	389	567
Karabük	15	67	82
Kilis	85	839	924
Osmaniye	31	280	311
Düzce	67	148	215
<b>Toplam Total</b>	<b>48.371</b>	<b>119.732</b>	<b>168.103</b>

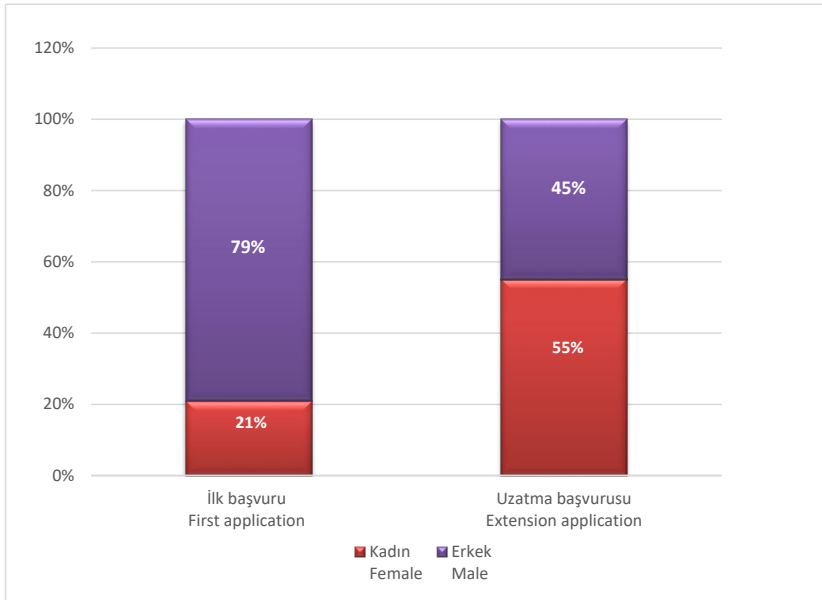
**4.13 Başvuru türüne ve aylara göre yabancılara verilen çalışma izin sayısı, 2021**  
Number of work permit given to foreigners by type of application, 2021

Ay Month	Başvuru türü Type of application		Toplam Total
	İlk başvuru First application	Uzatma başvurusu Extension application	
<b>Ocak</b> January	7.434	2.803	<b>10.237</b>
<b>Şubat</b> February	7.659	3.169	<b>10.828</b>
<b>Mart</b> March	9.049	3.842	<b>12.891</b>
<b>Nisan</b> April	10.393	3.384	<b>13.777</b>
<b>Mayıs</b> May	8.002	2.299	<b>10.301</b>
<b>Haziran</b> June	9.927	2.791	<b>12.718</b>
<b>Temmuz</b> July	6.572	2.440	<b>9.012</b>
<b>Ağustos</b> August	12.233	3.182	<b>15.415</b>
<b>Eylül</b> September	12.507	3.190	<b>15.697</b>
<b>Ekim</b> October	16.717	3.301	<b>20.018</b>
<b>Kasım</b> November	13.490	3.966	<b>17.456</b>
<b>Aralık</b> December	15.662	4.091	<b>19.753</b>
<b>Toplam</b> Total	<b>129.645</b>	<b>38.458</b>	<b>168.103</b>

**4.14 Başvuru türüne ve cinsiyete göre yabancılara verilen çalışma izin sayısı, 2021**  
*Number of work permit given to foreigners by type of application and sex, 2021*

Cinsiyet Sex	Başvuru türü Type of application		Toplam Total
	İlk başvuru First application	Uzatma başvurusu Extension application	
Kadın Female	27.194	21.177	48.371
Erkek Male	102.451	17.281	119.732
<b>Toplam Total</b>	<b>129.645</b>	<b>38.458</b>	<b>168.103</b>

**Grafik 4.2 Başvuru türüne ve cinsiyete göre yabancılara verilen çalışma izinlerinin oransal dağılımı, 2021**  
*Proportional distribution of work permit given to foreigners by type of application and sex, 2021*







İŞ SAĞLIĞI VE  
GÜVENLİĞİ  
*OCCUPATIONAL  
HEALTH AND SAFETY*

**2021**



<b>İş Sağlığı ve Güvenliği</b>	<b>Sayfa</b> Page	<b>Occupational Health and Safety</b>	<b>5</b>
<b>İçindekiler</b>	130	<b>Contents</b>	
<b>Açıklama</b>	131-132	<b>Explanation</b>	
<b>Tablo</b>		<b>Table</b>	
<b>5.1 İş Sağlığı ve Güvenliği Genel Müdürlüğü tarafından yürütülen belgelendirme işlemleri, 2021</b>	133	<i>5.1 Certification process conducted by General Directorate of Occupational Health and Safety, 2021</i>	
<b>5.2 İş Sağlığı ve Güvenliği Genel Müdürlüğü tarafından yürütülen belgelendirme işlemleri</b>	134	<i>5.2 Certification process conducted by General Directorate of Occupational Health and Safety</i>	
<b>5.3 İş Sağlığı ve Güvenliği Genel Müdürlüğü tarafından yürütülen yetkilendirme işlemleri, 2021</b>	135	<i>5.3 Authorization by General Directorate of Occupational Health and Safety, 2021</i>	
<b>5.4 İş Sağlığı ve Güvenliği Genel Müdürlüğü tarafından yürütülen laboratuvar yetkilendirme işlemleri, 2021</b>	136	<i>5.4 Laboratory Authorization by General Directorate of Occupational Health and Safety, 2021</i>	
<b>5.5 İş Sağlığı ve Güvenliği Genel Müdürlüğü tarafından yürütülen yetkilendirme işlemleri</b>	137	<i>5.5 Authorization by General Directorate of Occupational Health and Safety</i>	
<b>5.6 İş Sağlığı ve Güvenliği Genel Müdürlüğü tarafından yürütülen laboratuvar yetkilendirme işlemleri</b>	138	<i>5.6 Laboratory Authorization by General Directorate of Occupational Health and Safety</i>	
<b>5.7 İş Sağlığı ve Güvenliği Enstitü Müdürlüğünde (İSGÜM) ve bölge laboratuvar şefliklerinde yapılan ölçüm ve analizler, 2021</b>	139-141	<i>5.7 Number of the measurements and analysis made in ISGUM and regional laboratories, 2021</i>	
<b>5.8 İş Sağlığı ve Güvenliği Araştırma ve Geliştirme Enstitüsü Başkanlığı (İSGÜM) tarafından gerçekleştirilen eğitimler</b>	142	<i>5.8 Number of the training made in ISGUM</i>	
<b>5.9 İş Sağlığı ve Güvenliği Enstitü Müdürlüğüne (İSGÜM) başvuru Kontrol Belgesi sayısı, 2021</b>	143	<i>5.9 Number of the Control Certification referenced to ISGUM , 2021</i>	
<b>5.10 İş Sağlığı ve Güvenliği Genel Müdürlüğü tarafından KKD'lerin piyasa gözetimi ve denetimine ilişkin veriler</b>	144	<i>5.10 Market surveillance of PPE's by General Directorate of Occupational Health and Safety</i>	



## Açıklama

## Explanation

### Açıklama

**İş güvenliği uzmanı:** İş sağlığı ve güvenliği alanında görev yapmak üzere Bakanlıkça yetkilendirilmiş, iş güvenliği uzmanlığı belgesine sahip mühendis, mimar veya teknik elemanı, ifade eder.

**İşyeri hekimi:** İş sağlığı ve güvenliği alanında görev yapmak üzere Bakanlıkça yetkilendirilmiş, işyeri hekimliği belgesine sahip hekimi, ifade eder.

**Ortak sağlık ve güvenlik birimi:** Kamu kurum ve kuruluşları, organize sanayi bölgeleri ile Türk Ticaret Kanununa göre faaliyet gösteren şirketler tarafından, işyerlerine iş sağlığı ve güvenliği hizmetlerini sunmak üzere kurulan gerekli donanım ve personele sahip olan ve Bakanlıkça yetkilendirilen birimi, ifade eder.

**Eğitim kurumu:** İş güvenliği uzmanı, işyeri hekimi ve diğer sağlık personelinin eğitimlerini vermek üzere Bakanlıkça yetkilendirilen kamu kurum ve kuruluşlarını, üniversiteleri ve Türk Ticaret Kanununa göre faaliyet gösteren şirketler tarafından kurulan müesseseleri, ifade eder.

**Toplum sağlığı merkezi (TSM):** İşyeri hekimliği hizmeti vermek üzere yetkilendirilen Sağlık Bakanlığına bağlı toplum sağlığı merkezlerini, ifade eder.

### İş güvenliği uzmanlığı eğitici belgesi

a) Pedagojik formasyona veya eğitimcilerin eğitimi belgesine ve iş sağlığı ve güvenliği alanında en az beş yıllık mesleki tecrübeye sahip; (A) sınıfı iş güvenliği uzmanları, iş sağlığı ve güvenliği, iş sağlığı veya iş güvenliği lisansüstü eğitimine sahip mühendis, mimar veya teknik elemanlar ile Bakanlıkta görevli iş sağlığı ve güvenliği uzmanlarına,  
b) Pedagojik formasyona veya eğitimcilerin eğitimi belgesine sahip ve en az beş yıl teftiş yapmış iş müfettişlerine,  
c) Pedagojik formasyona veya eğitimcilerin eğitimi belgesine ve en az on yıllık uzmanlık tecrübesine sahip, mühendis, mimar veya teknik eleman niteliğini haiz Bakanlıkta görevli çalışma ve sosyal güvenlik eğitim uzmanlarına,  
ç) Mühendis, mimar, fizikçi, kimyager ve teknik öğretmenler ile hukuk fakültelerinden mezun olanlardan üniversitelerde Bakanlıkça ilan edilen eğitim programlarına uygun en az dört yarıyıl ders verenlere, başvurmaları halinde düzenlenir.

### Explanation

**Occupational safety expert:** Any engineer, architect or technical staff who are authorised by the Ministry to work in the field of occupational health and safety and who have occupational health and safety expertise certificate.

**Occupational physician:** Any physician who is authorised by the Ministry to work in the field of occupational health and safety and who has occupational medicine certificate.

**Joint health and safety unit:** Any unit which is established by public institutions and organisations, organised industrial zones and companies operating under the Turkish Code of Commerce in order to provide occupational health and safety services to workplaces, with required equipment and personnel and which is authorised by the Ministry.

**Training institution:** Public institutions and organisations, universities and enterprises established by companies operating in accordance with the Turkish Code of Commerce authorised by the Ministry to provide training for occupational safety specialists, occupational physicians and other health-care personnel.

**Community health center:** Any community health center affiliated to the Ministry of Health which is authorised to provide occupational physician service.

Occupational safety expert trainer certificate is issued to positions given below in the case of their application, having received pedagogical training or training of trainers certificate and having at least five years of experience in occupational health and safety,

a)

1) Class (A) occupational safety experts,

2) Engineers, architects or technical staff who have Master's Degree in occupational safety and health, occupational safety or occupational health,

3) Occupational health and safety experts working at the Ministry,  
b) Labour inspectors who have received pedagogical training or training of trainers certificate and who have at least five years of inspection experience,

c) Labour and social security training experts working at the Ministry, whom are engineer, architect or technical staff and received pedagogical training or training of trainers certificate with at least ten years of expertise experience,

ç) Engineers, architects, physicists, chemists, technical instructors and people who have bachelor of laws degree, who have at least four semesters of experience as lecturer in the universities in the fields in compliance with programmes announced by the Ministry,

**Açıklama****İşyeri hekimliği eğitici belgesi;**

- a) Pedagojik formasyona veya eğitimcilerin eğitimi belgesine ve iş sağlığı ve güvenliği alanında en az beş yıllık mesleki tecrübeye sahip; işyeri hekimleri ile iş sağlığı ve güvenliği, iş sağlığı veya iş güvenliği lisansüstü eğitimine sahip hekimlere,
- b) Üniversitelerde, Bakanlıkça ilan edilen eğitim programlarına uygun alanlarda en az dört yarıyıl ders veren hekimlere,
- c) İş ve meslek hastalıkları ya da işyeri hekimliği yan dal uzmanları ile uzmanlık eğitimi süresince iş sağlığı ve güvenliği ile ilgili en az 150 saat teorik ve uygulamalı eğitim alan halk sağlığı uzmanlarına, başvurmaları halinde, düzenlenir.

**(A) sınıfı iş güvenliği uzmanlığı belgesi;**

- 1) (B) sınıfı iş güvenliği uzmanlığı belgesiyle en az dört yıl fiilen görev yaptığını iş güvenliği uzmanlığı sözleşmesi ile belgeleyen ve (A) sınıfı iş güvenliği uzmanlığı eğitimine katılarak yapılacak (A) sınıfı iş güvenliği uzmanlığı sınavında başarılı olan mühendis, mimar veya teknik elemanlara,

- 2) İş sağlığı ve güvenliği alanında en az beş yıl teftiş yapmış mühendis, mimar veya teknik eleman olan iş müfettişleri, en az beş yıl uzman olarak çalışmış Bakanlık iş sağlığı ve güvenliği uzmanları, iş sağlığı ve güvenliği veya iş güvenliği doktorası yapmış olan mühendis, mimar veya teknik elemanlar ile Genel Müdürlük ve bağlı birimlerinde mühendis, mimar veya teknik eleman olarak en az on yıl görev yapmış olanlardan (A) sınıfı iş güvenliği uzmanlığı için yapılacak sınavda başarılı olanlara,

**(B) sınıfı iş güvenliği uzmanlığı belgesi;**

- 1) (C) sınıfı iş güvenliği uzmanlığı belgesiyle en az üç yıl fiilen görev yaptığını iş güvenliği uzmanlığı sözleşmesi ile belgeleyen ve (B) sınıfı iş güvenliği uzmanlığı eğitimine katılarak yapılacak (B) sınıfı iş güvenliği uzmanlığı sınavında başarılı olan mühendis, mimar veya teknik elemanlara,

- 2) İş sağlığı ve güvenliği veya iş güvenliği yüksek lisansı yapmış olan mühendis, mimar veya teknik elemanlardan (B) sınıfı iş güvenliği uzmanlığı sınavında başarılı olanlara,

**(C) sınıfı iş güvenliği uzmanlığı belgesi;**

- C) sınıfı iş güvenliği uzmanlığı eğitimine katılarak yapılacak (C) sınıfı iş güvenliği uzmanlığı sınavında başarılı olan mühendis, mimar veya teknik elemanlara Bakanlıkça verilir.

**Explanation****Occupational physician trainer certificate is issued to below positions in the case of their application;**

- a) Occupational physicians or physicians who have Master's Degree in occupational safety and health, occupational safety or occupational health, who have received pedagogical training or training of trainers certificate and who have at least five years of experience in occupational health and safety,
- b) Physicians who have at least four semesters of experience as lecturer in universities in the fields in compliance with programmes announced by the Ministry,
- c) Physicians who undertake fellowship in workrelated and occupational diseases or occupational medicine or public health specialists who have at least 150 hours of course in occupational safety and health involving theory and practice, during their specialist training.

**The Ministry shall issue a Class (A) occupational safety expert's certificate to;**

- 1) engineers, architects or technical staff who submit an occupational safety expert contract proving at least four years of experience with a class (B) occupational safety expert certificate, and who participated class (A) occupational safety expertise training programme and passed the examination for class (A) occupational safety expertise.

- 2) Labour inspectors who are engineer, architect or technical staff with at least five years of inspection experience in occupational health and safety; occupational health and safety experts with at least five years of experience of expertise in the Ministry; engineers, architects or technical staff with doctor of science degrees in occupational health and safety or occupational safety; engineers, architects or technical staff with at least ten years of experience at the Directorate General and its affiliated units, and who passed the examination for class (A) safety expertise,

**The Ministry shall issue a Class (B) occupational safety expert's certificate to;**

- 1) Engineers, architects or technical staff who submit an occupational safety expert contract proving at least three years of expertise experience with a class (C) occupational safety expert certificate, and who participated class (B) occupational safety expertise training programme and passed the examination for class (B) occupational safety expertise.

- 2) Engineers, architects or technical staff with master of science degrees in occupational health and safety or occupational safety and passed the examination for class (B) occupational safety expertise.

**The Ministry shall issue a Class (C) occupational safety expert's certificate to;**

- Engineers, architects or technical staff who participated class (C) occupational safety expertise training programme and passed the examination for class (C) occupational safety expertise.

## 5.1 İş Sağlığı ve Güvenliği Genel Müdürlüğü tarafından yürütülen belgelendirme işlemleri, 2021

Certification process conducted by General Directorate of Occupational Health and Safety, 2021

Ay Month	A sınıfı iş güvenliği uzmanlığı A class occupational safety expert's certificate	B sınıfı iş güvenliği uzmanlığı B class occupational safety expert's certificate	C sınıfı iş güvenliği uzmanlığı C class occupational safety expert's certificate	İşyeri Hekimi Occupational physician	Eğitici belgesi Trainer certificate
Ocak January	22	211	461	59	10
Şubat February	19	120	238	45	20
Mart March	20	78	214	34	22
Nisan April	10	53	140	36	27
Mayıs May	14	35	116	22	4
Haziran June	389	855	730	1.003	25
Temmuz July	110	272	316	270	4
Ağustos August	97	120	184	113	24
Eylül September	55	94	152	120	19
Ekim October	28	56	98	74	30
Kasım November	31	64	134	73	17
Aralık December	72	86	192	105	34
<b>Toplam Total</b>	<b>867</b>	<b>2.044</b>	<b>2.975</b>	<b>1.954</b>	<b>236</b>



## 5.2 İş Sağlığı ve Güvenliği Genel Müdürlüğü tarafından yürütülen belgelendirme işlemleri

*Certification process conducted by General Directorate of Occupational Health and Safety*

Yıllar Years	A sınıfı iş güvenliği uzmanlığı A class occupational safety expert's certificate	B sınıfı iş güvenliği uzmanlığı B class occupational safety expert's certificate	C sınıfı iş güvenliği uzmanlığı C class occupational safety expert's certificate	İşyeri Hekimi Occupational physician	Diğer Sağlık Personeli Other Health Personnel	Eğitici Belgesi Trainer Certificate	Diğer Sağlık Personeli Eğitici Belgesi Other Health Personnel Trainer Certificate
2011	84	1	2.458	1.504	0	486	0
2012	186	40	4.777	6.336	0	277	0
2013	698	616	27.616	9.652	0	2.519	0
2014	12.036	7.369	45.336	7.771	3	716	0
2015	2.536	1.372	10.525	3.830	204	133	13
2016	2.175	2.660	8.123	3.314	6.633	78	1
2017	292	3.105	11.813	3.760	4.639	71	1
2018	334	3.808	4.364	3.647	3.640	224	1
2019	846	3.378	4.783	2.052	2.558	327	0
2020	453	3.046	5.683	1.199	1.561	207	0
2021	867	2.044	2.975	1.954	1.228	236	0

## 5.3 İş Sağlığı ve Güvenliği Genel Müdürlüğü tarafından yürütülen yetkilendirme işlemleri, 2021

Authorization by General Directorate of Occupational Health and Safety, 2021

Ay Month	Eğitim kurumları Training institutions	Ortak Sağlık Güvenlik Birimi Joint health and safety unit	Toplum Sağlığı Merkezi Community health center
Ocak January	1	1	0
Şubat February	0	7	0
Mart March	0	7	1
Nisan April	1	3	0
Mayıs May	0	5	0
Haziran June	0	18	0
Temmuz July	2	27	1
Ağustos August	1	14	0
Eylül September	0	14	0
Ekim October	1	9	0
Kasım November	0	4	0
Aralık December	0	40	0
<b>Toplam Total</b>	<b>6</b>	<b>149</b>	<b>2</b>

**5.4 İş Sağlığı ve Güvenliği Genel Müdürlüğü tarafından yürütülen laboratuvar yetkilendirme işlemleri, 2021***Laboratory Authorization by General Directorate of Occupational Health and Safety, 2021*

<b>Ay</b> <i>Month</i>	<b>İş Hijyeni Laboratuvarları</b> <i>Occupational Hygiene Laboratories</i>
<b>Ocak</b> <i>January</i>	2
<b>Şubat</b> <i>February</i>	1
<b>Mart</b> <i>March</i>	3
<b>Nisan</b> <i>April</i>	1
<b>Mayıs</b> <i>May</i>	6
<b>Haziran</b> <i>June</i>	4
<b>Temmuz</b> <i>July</i>	2
<b>Ağustos</b> <i>August</i>	1
<b>Eylül</b> <i>September</i>	1
<b>Ekim</b> <i>October</i>	4
<b>Kasım</b> <i>November</i>	1
<b>Aralık</b> <i>December</i>	0
<b>Toplam</b> <i>Total</i>	<b>26</b>

**5.5 İş Sağlığı ve Güvenliği Genel Müdürlüğü tarafından yürütülen yetkilendirme işlemleri**  
*Authorization by General Directorate of Occupational Health and Safety*

Yıllar Years	Eğitim kurumları Training institutions	Ortak Sağlık Güvenlik Birimi Joint health and safety unit	Toplum Sağlığı Merkezi Community health center
2011	28	81	5
2012	34	191	11
2013	195	811	38
2014	39	710	35
2015	11	406	3
2016	21	412	2
2017	10	310	0
2018	5	231	1
2019	4	134	3
2020	6	119	0
2021	6	149	2

**5.6 İş Sağlığı ve Güvenliği Genel Müdürlüğü tarafından yürütülen laboratuvar yetkilendirme işlemleri**  
*Laboratory Authorization by General Directorate of Occupational Health and Safety*

Yıllar <i>Years</i>	İş Hijyeni Laboratuvarları <i>Occupational Hygiene Laboratories</i>
2011	0
2012	0
2013	0
2014	7
2015	54
2016	62
2017	21
2018	19
2019	48
2020	34
2021	26

**Laboratuvar yetkilendirme bölümü faaliyetleri çıkan yönetmelikle 2014 yılı itibarı ile başlamıştır.**

*Laboratory authorization section operations started by the year 2014 with the bylaw.*

## 5.7 İş Sağlığı ve Güvenliği Enstitü Müdürlüğünde (İSGÜM) ve bölge laboratuvar şefliklerinde yapılan ölçüm ve analizler, 2021

Number of the measurements and analysis made in ISGUM and regional laboratories, 2021

Ölçüm ve analiz sayıları (Fiziksel, kimyasal, biyolojik testler dahil) Number of the measurements and analyses (Physical, chemical and biological tests are included)	Bölge laboratuvar şeflikleri Regional laboratories							Toplam Total
	Adana	Ankara (İSGÜM)	Bursa	İstanbul	İzmir	Kayseri	Kocaeli	
Atomik absorpsiyon cihazı (grafit/alevli) 15/1 ile her bir ilave element analizi / Atomic absorber (graphite / flame) 15 / 1 EHer an additional element analysis	0	0	0	0	0	0	0	0
Atomik absorpsiyon cihazı (grafit/alevli) ile havada ağır metal analizi / Heavy metal analysis in the air with atomic absorption device (graphite / flamed)	0	0	0	0	0	0	0	0
Aydınlatma ölçümü / Lighting measurement	0	0	0	0	0	0	0	0
E10 kol titreşimi maruziyet ölçümü / Measurement of hand/arm vibration exposure	0	0	0	0	0	0	0	0
Foruer transform infrared spektrofometresinde serbest silis analizi / Free silica analysis in Foruer transform infrared spectrophotometer	0	0	0	0	0	0	0	0
Gaz kromatografi analizi / Gas Chromatography Analysis	0	0	0	0	0	0	0	0
Hava akım hızı / Air flow rate	0	0	0	0	0	0	0	0
İşyeri havasında dedektör veya tüp ile ANLK gaz ölçümü / ANLK gas measurement with detector or tube in workplace air	0	0	0	0	0	0	0	0
İşyeri havasında toz numunesi alma ve grametrik değ. (30 ölç.kadar) / Dust sampling and gravimetric change in workplace air. (30 measurements per sec)	0	0	0	0	0	0	0	0
İyon kromatografisinde analiz / Analysis in ion chromatography	0	0	0	0	0	0	0	0

## 5.7 İş Sağlığı ve Güvenliği Merkezi Müdürlüğünde (İSGÜM) ve bölge laboratuvar şefliklerinde yapılan ölçüm ve analizler, 2021 (devam)

Number of the measurements and analysis made in ISGUM and regional laboratories, 2021 (continued)

Ölçüm ve analiz sayıları (Fiziksel, kimyasal, biyolojik testler dahil) Number of the measurements and analyses (Physical, chemical and biological tests are included)	Bölge laboratuvar şeflikleri Regional laboratories							Toplam Total
	Adana	Ankara (İSGÜM)	Bursa	İstanbul	İzmir	Kayseri	Kocaeli	
Kişisel gürültü maruziyeti / Personal noise exposure	0	0	0	0	0	0	0	0
Lifsi tozların kontrasyon tayini / Determination of the contraction of lysine powders	0	0	0	0	0	0	0	0
Lifsi tozların tür analizi / Species analysis of livia powders	0	0	0	0	0	0	0	0
Termal konfor şartlarının ölçümü / Measurement of thermal comfort conditions	0	0	0	0	0	0	0	0
Tüm vucut titreşim kişisel maruziyeti / Personal body vibration exposure	0	0	0	0	0	0	0	0
Aromatik hidtorkarbon maruziyeti / Exposure to aromatic hydrocarbons	0	0	0	0	0	0	0	0
Kanda Kurşun Analizi / Blood lead analysis	0	44	0	0	0	0	0	44
Kanda Bakır Analizi / Blood copper analysis	0	19	0	0	0	0	0	19
Kanda Nikel Analizi / Blood nickel analysis	0	19	0	0	0	0	0	19
Kanda Arsenik Analizi / Blood arsenic analysis	0	0	0	0	0	0	0	0
Kanda/İdrarda Krom Analizi / Blood/ürine chromium analysis	0	21	0	0	0	0	0	21
Kanda/İdrarda Kadmiyum Analizi / Blood/ürine cadmium analysis	0	19	0	0	0	0	0	19
Kanda/İdrarda Manganez Analizi / Blood/ürine manganese analysis	0	19	0	0	0	0	0	19
İdrarda Fenol Analizi / Phenol analysis in urine	0	143	0	0	0	0	0	143
İdrarda Hippürik Asit Analizi / Analysis of hippuric acid in urine	0	94	0	0	0	0	0	94
İdrarda TCA (Triklorasetik) Analizi / TCA analysis in the urine	0	345	0	0	0	0	0	345
Kanda Glukoz Tayini / Glucose ration in the blood	0	71	0	0	0	0	0	71
Kanda Albumin Tayini / Ration of albumen in the blood	0	71	0	0	0	0	0	71

Kanda Total Protein Tayini / Total protein ration in the blood	0	71	0	0	0	0	0	71
Kanda GGT (Gama Glukamil Transferaz) Tayini / Ration GGT in the blood	0	71	0	0	0	0	0	71
Kanda AST (Aspartat Aminotransferaz) Tayini / Ration AST in the blood	0	702	0	0	0	0	0	702
Kanda ALT (Alanin Aminotransferaz) Tayini / Pick ALT in the blood	0	702	0	0	0	0	0	702
Kanda ALP (Alkale Fosfataz) Tayini / Ration ALP in the blood	0	702	0	0	0	0	0	702
Kanda Üre Tayini / Ration urea in the blood	0	71	0	0	0	0	0	71
Kanda Ürik Asit Tayini / Ration uric acid in the blood	0	702	0	0	0	0	0	702
Kanda Kreatinin Tayini / Creatinine ration in the blood	0	702	0	0	0	0	0	702
Tam İdrar Tetkiki / Full urine examination	0	699	0	0	0	0	0	699
Tam Kan Sayımı / Full blood examination	0	702	0	0	0	0	0	702
Sedimentasyon / Sedimentation	0	703	0	0	0	0	0	703
PA Akciğer Filmi Çekimi (Sadece çekim) / PA lung film capture	0	0	0	0	0	0	0	0
PA Akciğer Filmi Değerlendirilmesi / PA lung film evaluation (Standart radyolojik değerlendirme kriterlerine göre Radyoloji Uzman Doktoru tarafından değerlendirilmesi)	0	0	0	0	0	0	0	0
PA Akciğer Filmi Değerlendirilmesi / Pneumoconiosis assessment reader training (Radyografinin "ILO Uluslararası Pnömkonyoz Radyografileri Sınıflandırması" kurallarına göre iki okuyucu tarafından değerlendirilmesi)	0	0	0	0	0	0	0	0
Solunum Fonksiyon Testi / Pulmonary function test	0	0	0	0	0	0	0	0
İşitme Testi (Odyometri) / Hearing test (Audiometry)	0	423	0	0	0	0	0	423
<b>Toplam Total</b>	<b>0</b>	<b>7115</b>	<b>0</b>	<b>0</b>	<b>0</b>	<b>0</b>	<b>0</b>	<b>7115</b>



**5.8 İş Sağlığı ve Güvenliği Araştırma ve Geliştirme Enstitüsü Başkanlığı (İSGÜM) tarafından gerçekleştirilen eğitimler***Number of the training made in ISGUM*

<b>Yıllar Years</b>	<b>Asbest Söküm Uzmanlığı Eğitimi <i>Asbestos Removal Specialisation Training</i></b>	<b>ILO Uluslararası Pnömonyoz Radyografileri Sınıflandırması Okuyucu Eğitimi <i>ILO International Pneumoconiosis Radiography Classification Readers' Training</i></b>
<b>1995-2005</b>	0	64
<b>2010</b>	0	38
<b>2011</b>	0	36
<b>2012</b>	0	40
<b>2013</b>	0	40
<b>2014</b>	205	94
<b>2015</b>	50	49
<b>2016</b>	50	48
<b>2017</b>	100	96
<b>2018</b>	92	188
<b>2019</b>	63	91
<b>2020</b>	30	22
<b>2021</b>	45	46

**5.9 İş Sağlığı ve Güvenliği Enstitü Müdürlüğüne (İSGÜM) başvuru Kontrol Belgesi sayısı, 2021**

*Number of the Control Certification referenced to ISGUM , 2021*

<b>Kontrol Belgesi Sayısı, 2021</b> <i>Number of the Control Certification, 2021</i>
20.227

5.10 İş Sağlığı ve Güvenliği Genel Müdürlüğü tarafından KKD'lerin piyasa gözetimi ve denetimine ilişkin veriler  
Market surveillance of PPE's by General Directorate of Occupational Health and Safety

Yıllar Years	Uygulanan İdari Para Cezası (TL) Amount of Administrative Fines Implemented	Denetimi Gerçekleştirilen KKD Sayısı Number of PPE Inspected	Uygunuz/Güvensiz Bulunan KKD Sayısı Number of Noncomplying/Unsafe PPE
2011	19.458	872	127
2012	6.790	3029	1131
2013	0	2460	675
2014	28.892	2150	481
2015	19.808	1527	458
2016	34.465	2024	546
2017	226.016	979	186
2018	517.232	1477	336
2019	385.902	845	161
2020	1.400.000	278	103
2021	1.054.533	342	56
<b>Toplam Total</b>	<b>3.693.096</b>	<b>15983</b>	<b>4260</b>



**2022 ÖZET**  
**İSTATİSTİKLERİ**  
*SUMMARY STATISTICS*  
*BY 2022*

**2021**



## İçindekiler

Page

145

**Contents**

## Tablo

**Table**

1. İşkollarına ve sendikalara göre işçi ve sendikalı işçi sayıları, Ocak 2022	146-152	1.Workers and members of trades unions by economic activity and trade union , January 2022
2. İşkollarına göre işçi ve sendikalı işçi sayıları, Ocak 2022	153	2.Workers and members of trades unions by economic activity, January 2022
3. İllere ve cinsiyete göre sendika üye sayıları, Ocak 2022	154-156	3.Member of union by province and sex, January 2022
4. İşkollarına ve sendikalara göre işçi ve sendikalı işçi sayıları, Temmuz 2022	157-164	4.Workers and members of trades unions by economic activity and trade union , July 2022
5. İşkollarına göre işçi ve sendikalı işçi sayıları, Temmuz 2022	165	5.Workers and members of trades unions by economic activity, July 2022
6. İllere ve cinsiyete göre sendika üye sayıları, Temmuz 2022	166-168	6.Member of union by province and sex, July 2022
7. Net asgari ücret hesabı ve işverene maliyeti (01.01.2022 - 30.06.2022)	169	7.Net minimum wage calculation and Its cost to the employer (01.01.2022 - 30.06.2022)
8. Net asgari ücret hesabı ve işverene maliyeti (01.07.2022 - 31.12.2022)	170	8.Net minimum wage calculation and Its cost to the employer (01.07.2022 - 31.12.2022)
9.Kamu görevlileri sendikaları ve üye sayıları, 2022	171-176	9.Unionization statistics of civil servants, 2022





## 1. İşkollarına ve sendikalara göre işçi ve sendikalı işçi sayıları, Ocak 2022

Workers and members of trades unions by economic activity and trade union, January 2022

İşkolu no Nu. of ec. ac.	İşkolu Economic activity	İşçi sayısı Number of worker	Sendikanın adı Trade union's name	Üye Member	
				Sayı Number	%
1	Avcılık, Balıkçılık, Tarım ve Ormancılık Hunting and fisheries, agriculture and forestry	160.771	T. ORMAN-İŞ (Türkiye Orman İşçileri Sendikası)	1.680	1,05
			TARIM-İŞ (Türkiye Orman, Topraksu, Tarım ve Tarım Sanayii İşçileri Sendikası)	12.765	7,94
			ÖZ ORMAN-İŞ SENDİKASI (Öz Ormancılık Tarım, Avcılık ve Balıkçılık İşçileri Sendikası)	19.881	12,37
			HÜR TARIM ORMAN-İŞ (Hür Tarım Orman İşçileri Sendikası)	1	0,01
			BİRLEŞİK TARIM ORMAN İŞÇİLERİ SENDİKASI (Avcılık, Balıkçılık, Tarım ve Ormancılık İşçileri Sendikası)	1.521	0,95
			LİDER TARIM ORMAN -İŞ ( Tarım, Orman Avcılık ve Balıkçılık İşçileri Sendikası)	41	0,03
			TÜM EMEK -İŞ (Tüm Ormancılık, Tarım, Avcılık ve Balıkçılık İşçileri Sendikası)	95	0,06
			2	Gıda Sanayii Food industry	684.812
ÖZ GIDA-İŞ (Öz Gıda Sanayi ve Yardımcı İşçileri Sendikası)	34.707	5,07			
TEK GIDA-İŞ (Türkiye Gıda ve Yardımcı İşçileri Sendikası)	34.315	5,02			
GIDA-İŞ (Türkiye Gıda Sanayii İşçileri Sendikası)	1.424	0,21			
TÜM GIDA-İŞ SENDİKASI (Tüm Gıda, Su, Şeker İşçileri Sendikası)	117	0,02			
HÜR GIDA-İŞ (Hür Gıda Sanayi İşçileri Sendikası)	5	0,01			
BAĞIMSIZ ÖZGÜR GIDA İŞ (Bağımsız Özgür Gıda Sanayi İşçileri Sendikası)	10	0,01			
3	Madencilik ve Taş Ocakları Mining and stone quarries	207.366			
			GENEL MADEN-İŞ ( Genel Maden İşçileri Sendikası)	8.964	4,33
			DEV MADEN-SEN (Türkiye Devrimci Maden Arama ve İşletme İşçileri Sendikası)	235	0,12
			ÖZ MADEN-İŞ (Öz Maden İş Maden İşçileri Sendikası)	3.089	1,49
			TÜM MADEN-İŞ (Tüm Maden İşçileri Sendikası)	12	0,01
			NÜKLEER-İŞ (Nükleer Santrallerde ve Yardımcı İşkollarında Çalışan İşçiler Sendikası)	8	0,01
			BAĞIMSIZ MADEN-İŞ (Bağımsız Maden İşçileri Sendikası)	395	0,20
			ÖZ HAK MADEN-İŞ (Öz Hak Maden İşçileri Sendikası)	113	0,06
			4	Petrol, Kimya, Lastik, Plastik ve İlaç Petroleum, chemicals, rubber, plastics and medicine	572.562
LASTİK-İŞ (Türkiye Petrol, Kimya ve Lastik Sanayii İşçileri Sendikası)	14.829	2,59			
İLKİM-İŞ (İlaç, Kimya, Petrol ve Lastik Sanayii İşçileri Sendikası)	131	0,03			
ÖZ PETROL-İŞ SEN (Öz Petrol-İş Sendikası)	3.362	0,59			
TÜM- PETROL-İŞ SENDİKASI (Tüm Petrol, Kimya, Lastik, Plastik ve İlaç İşçileri Sendikası)	21	0,01			
KİMPET-İŞ SENDİKASI (Kimpet, Kimya, Petrol, Lastik, Plastik ve İlaç Sanayi İşçileri Sendikası)	745	0,14			

## 1. İşkollarına ve sendikalara göre işçi ve sendikalı işçi sayıları, Ocak 2022 (devam)

Workers and members of trades unions by economic activity and trade union, January 2022 (continued)

İşkolu no Nr. of	İşkolu Economic activity	İşçi sayısı Number of worker	Sendikanın adı Trade union's name	Üye Member	
				Sayı Number	%
5	Dokuma, Hazır Giyim ve Deri Textile, ready-made clothing and leather	1.313.432	ÖZ İPLİK-İŞ (Tüm Dokuma, İplik, Trikotaj, Hazır Giyim, Konfeksiyon ve Deri İşçileri Sendikası)	42.677	3,25
			TEKSİF (Türkiye Tekstil, Örne, Giyim ve Deri Sanayii İşçileri Sendikası)	50.213	3,83
			DERİTEKS SENDİKASI (Deri, Dokuma ve Tekstilden Yapılan Her Türlü Giyim Eşyası İşleme Yerleri İşçileri Sendikası)	4.437	0,34
			DOKU ÖR-İŞ (Dokuma ve Örne İşçileri Sendikası)	35	0,01
			TÖBGİS (Trikotaj, Örne, Boyama, Giyecek ve İplik Sanayii İşçileri Sendikası)	21	0,01
			TEKSTİL (Tekstil İşçileri Sendikası)	13.455	1,03
			BADİS (Bağımsız Direnişçi İşçiler Sendikası)	1.473	0,12
			DOKUMA İŞ (Dokuma, Örne, Boyama, Trikotaj ve Giyim İşçileri Sendikası)	37	0,01
			ÖZ TEKSTİL-İŞ (Öz Tekstil Dokuma Hazır Giyim ve Deri Sanayi İşçileri Sendikası)	74	0,01
			HÜR TEKSTİL-İŞ (Hür Tekstil Dokuma, İplik, Trikotaj, Deri ve Giyim İşçileri Sendikası)	8	0,01
			GIYIM-SEN (Giyim İşçileri Sendikası)	26	0,01
			DEV TEKSTİL (Devrimci Tekstil İşçileri Sendikası)	160	0,02
			TEKSTİL DERİ (Tekstil ve Deri İşçileri Sendikası)	23	0,01
			ÖZTÜM TEKSTİL İŞ (Tüm Dokuma, İplik, Trikotaj, Hazır Giyim, Konfeksiyon ve Deri İşçileri Sendikası)	15	0,01
			TEKSTİL-İŞ (Birleşik Tekstil İşçileri Sendikası)	50	0,01
DETEKS-İŞ (Deri Dokuma Konfeksiyon ve Tekstil İşçileri Sendikası)	8	0,01			
6	Ağaç ve Kağıt Wood and paper	281.600	AĞAÇ-İŞ (Türkiye Ağaç ve Kağıt Sanayii İşçileri Sendikası)	4.990	1,78
			SELÜLOZ-İŞ (Türkiye Selüloz, Kağıt Ağaç ve Mamülleri İşçileri Sendikası)	3.820	1,36
			ÖZ AĞAÇ-İŞ (Ağaç,Sunta Mobilya ve Kağıt Sanayii İşçileri Sendikası)	11.967	4,25
			YAPSAN-İŞ (Yapım, Ağaç, Prefabrik Sanayii İşçileri Sendikası)	8	0,01
			TÜMKA-İŞ (Türkiye Tüm Kağıt ve Selüloz Sanayii İşçileri Sendikası)	196	0,07
			ÖZ KAĞIT-İŞ SENDİKASI (Öz Kağıt-İş Sendikası)	673	0,24
			TÜM AĞAÇ-İŞ SENDİKASI (Tüm Ağaç, Sunta, Mobilya ve Kağıt, Sanayii İşçileri Sendikası)	12	0,01
			ÖZ MOBİLYA KAĞIT-İŞ (Öz Mobilya, Ağaç, Sunta ve Kağıt İşçileri Sendikası)	64	0,03
			DEMOKRAT AĞAÇ İŞ SENDİKASI (Demokrat Ağaç, Kağıt, Mobilya ve Sunta İşçileri Sendikası)	6	0,01
7	İletişim Communication	191.083	TÜRKİYE HABER-İŞ (T. Telekomünikasyon, Posta, Telgraf, Telefon, İletişim, Bilişim, Çağrı Merkezi, Radyo, Televizyon İşçileri ve Hizmetlileri Sendikası)	21.183	11,09
			İLETİŞİM-İŞ (İletişim ve Çağrı Merkezi Çalışanları Sendikası)	164	0,09
			ÖZ İLETİŞİM-İŞ (İletişim İşçileri Sendikası)	2.376	1,25
			ÖZ HABER-İŞ (Öz Haber İletişim İşçileri Sendikası)	2.154	1,13
			PTT-SEN (Posta Telefon ve Telekomünikasyon İşçileri Sendikası)	3.088	1,62
			POSTA-İŞ (Posta, Haberleşme, İletişim, Çağrı Merkezi İşçileri Sendikası)	2.163	1,14

## 1. İşkollarına ve sendikalara göre işçi ve sendikalı işçi sayıları, Ocak 2022 (devam)

Workers and members of trades unions by economic activity and trade union, January 2022 (continued)

İşkolu no Nu. of ec. ac.	İşkolu Economic activity	İşçi sayısı Number of worker	Sendikanın adı Trade union's name	Üye Member	
				Sayı Number	%
8	Basın, Yayın ve Gazetecilik Printed and published materials and journalism	95.484	<b>BASIN-İŞ</b> (Türkiye Basın, Yayın, Gazetecilik, Grafik-Tasarım, Baskı ve Ambalaj Sanayi İşçileri Sendikası)	2.357	2,47
			<b>TGS</b> (Türkiye Gazeteciler Sendikası)	1.449	1,52
			<b>DISK BASIN-İŞ</b> (Türkiye Basın Yayın Matbaa Çalışanları Sendikası)	349	0,37
			<b>MEDYA-İŞ</b> (Medya İşçileri Sendikası)	4.697	4,92
			<b>LİDER MEDYA-SEN</b> (Basın, Yayın, Gazetecilik, Kağıt, Baskı ve Ambalaj İşçileri Sendikası)	1	0,01
9	Banka, Finans ve Sigorta Banking, finance and insurance	300.196	<b>BASS</b> (Banka Finans ve Sigorta İşçileri Sendikası)	14.872	4,96
			<b>BANKSİS</b> (Banka ve Sigorta İşçileri Sendikası)	5.109	1,71
			<b>BASİSEN</b> (Banka-Finans ve Sigorta İşçileri Sendikası)	38.602	12,86
			<b>BANK-Sİ-SEN</b> (Banka ve Sigorta İşçileri Sendikası)	78	0,03
			<b>BANK-SEN</b> (Devrimci Banka ve Sigorta İşçileri Sendikası)	96	0,04
			<b>ÖZ FİNANS-İŞ</b> (Öz Banka, Finans ve Sigorta Çalışanları Sendikası)	42.585	14,19
10	Ticaret, Büro, Eğitim ve Güzel Sanatlar Commerce, office, education and fine arts	3.959.776	<b>KOOP-İŞ</b> (Türkiye Kooperatif ve Büro İşçileri Sendikası)	114.614	2,90
			<b>TEZ-KOOP-İŞ</b> (Türkiye Ticaret, Kooperatif, Eğitim, Büro ve Güzel Sanatlar İşçileri Sendikası)	114.233	2,89
			<b>BİL-İŞ</b> (Bilgi İşlem İşçileri Sendikası)	114	0,01
			<b>TYS</b> (Türkiye Yazarlar Sendikası)	14	0,01
			<b>MÜZİK-SEN</b> (Müzik ve Sahne Sanatçıları Sendikası)	32	0,01
			<b>SINE-SEN</b> (Türkiye Sinema Emekçileri Sendikası)	156	0,01
			<b>SOSYAL-İŞ</b> (Türkiye Sosyal Sigortalar, Eğitim, Büro, Ticaret, Kooperatif ve Güzel Sanatlar İşçileri Sendikası)	6.163	0,16
			<b>T. BÜRO-İŞ</b> (Türkiye Kooperatif, Büro, Ticaret, Eğitim, Güzel Sanatlar ve Yardımcı İşçileri Sendikası)	84	0,01
			<b>OYUNCULAR SENDİKASI</b> (Sahne, Perde, Ekran, Mikrofon Oyuncuları Sendikası)	24	0,01
			<b>ÖZ BÜRO-İŞ SENDİKASI</b> (Öz Büro, Eğitim, Güzel Sanatlar, Ticaret ve Kooperatif İşçileri Sendikası)	34.526	0,88
			<b>SİNEMA-TV SENDİKASI</b> (Sinema, Reklam, Dizi ve Tv Programı Çalışanları Sendikası)	88	0,01
			<b>AVUKATLAR SENDİKASI</b> (Avukatlar Sendikası)	20	0,01
			<b>MALİ MÜŞAVİR SEN</b> (Muhasebeciler, Mali Müşavirler ve Bağımsız Denetçiler Sendikası)	59	0,01
			<b>TÜM BÜRO-SEN</b> (Eğitim, Büro, Ticaret, Kooperatif ve Güzel Sanatlar İşçileri Sendikası)	72	0,01
			<b>İSG-SEN</b> (İş Sağlığı ve Güvenliği Çalışanları Sendikası)	280	0,01
			<b>ÖZ BÜRO-SEN</b> (Büro Ticaret Güzel Sanatlar Kooperatifleri Çalışanları İşçileri Send.)	42	0,01
			<b>GLOB-İŞ</b> (Global Ticaret İşçileri Sendikası)	8	0,01
			<b>AVMES</b> (Alışveriş Merkezi Emekçileri Sendikası)	110	0,01
			<b>YAZ-İŞ</b> (Yazılım İşçileri Sendikası)	7	0,01
			<b>ÖĞRENCİ-SEN</b> (Öğrenci Sendikası)	14	0,01

## 1. İşkollarına ve sendikalara göre işçi ve sendikalı işçi sayıları, Ocak 2022 (devam)

Workers and members of trades unions by economic activity and trade union, January 2022 (continued)

İşkolu no Nu. of ec. ac.	İşkolu Economic activity	İşçi sayısı Number of worker	Sendikanın adı Trade union's name	Üye Member	
				Sayı Number	%
10	Ticaret, Büro, Eğitim ve Güzel Sanatlar Commerce, office, education and fine arts		<b>TÜM BİRLİK İŞ</b> (Ticaret Kooperatif, Eğitim, Büro ve Güzel Sanatlar İşçileri Sendikası)	109	0,01
			<b>MAĞAZA-MARKET SEN</b> (Mağaza ve Market İşçileri Sendikası)	533	0,02
			<b>BİRLİK SENDİKASI</b> (Tüm İşçilerin Birlik Mücadele ve Dayanışma Sendikası)	751	0,02
			<b>BAĞIMSIZ EMEK-SEN</b> (Bağımsız Emek Sendikası)	92	0,01
			<b>SAT-SEN</b> (Satış ve Pazarlama Çalışanları Sendikası)	51	0,01
			<b>ÖĞRETMENLER SENDİKASI</b> (Özel Sektör Öğretmenleri Sendikası)	612	0,02
			<b>TMGD-SEN</b> (Tehlikeli Madde Güvenlik Danışmanları Sendikası)	48	0,01
			<b>ÖNCÜ BÜRO-İŞ</b> (Demokratik ve Katılımcı Büro İşçileri Sendikası)	44	0,01
11	Çimento, Toprak ve Cam Cement, clay and glass	183.628	<b>TÜRKİYE ÇİMSE-İŞ</b> (Türkiye Çimento, Seramik, Toprak ve Cam Sanayii İşçileri Sendikası)	27.147	14,79
			<b>KRİSTAL-İŞ</b> (Cam, Çimento, Seramik ve Toprak Sanayii İşçileri Sen.)	6.626	3,61
			<b>CAM KERAMİK-İŞ</b> (Türkiye Porselen, Cam, Tuğla ve Toprak Sanayii İşçileri Sendikası)	167	0,10
			<b>SERSAN-İŞ</b> (Tüm Seramik, Çimento, Toprak ve Cam Sanayii İşçileri Sendikası)	2	0,01
			<b>ÖZ TOPRAK-İŞ</b> (Toprak, Çimento, Seramik ve Cam İşçileri Sendikası)	3.415	1,86
			<b>VER-DE</b> (Çimento, Cam, Seramik ve Toprak İşçileri Sendikası)	24	0,02
			<b>İZ-TOP BETON</b> (İzmir Toprak Beton Çimento ve Seramik İşçileri Sendikası)	8	0,01
			12	Metal Metal	1.838.225
<b>ÖZÇELİK-İŞ</b> (Özdemir, Çelik, Metal ve Metal Mamülleri İşçileri Sendikası)	44.127	2,41			
<b>BİRLEŞİK METAL-İŞ</b> (Birleşik Metal İşçileri Sendikası)	34.913	1,90			
<b>METSAN-İŞ</b> (Metal Sanayii İşçileri Sendikası)	14	0,01			
<b>KALIP-İŞ</b> (Makine ve Kalıp Yapma İşçileri Sendikası)	59	0,01			
<b>ÇESEN</b> (Çelik Yapı İşçileri Sendikası)	168	0,01			
<b>TEK METAL-İŞ SENDİKASI</b> (Demir, Çelik, Metal ve Oto Sanayii İşçileri Sendikası)	1.140	0,07			
<b>TÜM METAL-İŞ SENDİKASI</b> (Tüm Demir, Çelik, Metal ve Otomotiv Sanayii İşçileri Sendikası)	28	0,01			
<b>HÜR METAL-İŞ SENDİKASI</b> (Metal Çelik Makine Metalden Mamül Eşya Otomotaj ve Yardımcı İşçileri Sendikası)	3	0,01			
<b>TOMİS</b> (Tüm Otomotiv ve Metal İşçileri Sendikası)	114	0,01			

1. İşkollarına ve sendikalara göre işçi ve sendikalı işçi sayıları, Ocak 2022 (devam)  
Workers and members of trades unions by economic activity and trade union, January 2022 (continued)

İşkolu no Nu. of ec. ac.	İşkolu Economic activity	İşçi sayısı Number of worker	Sendikanın adı Trade union's name	Üye Member	
				Sayı Number	%
13	İnşaat Construction	1.355.694	<b>YOL-İŞ</b> (Türkiye Yol, Yapı, İnşaat İşçileri Sendikası)	50.577	3,74
			<b>DEV YAPI-İŞ</b> (Devrimci Yapı İşçileri Sendikası)	755	0,06
			<b>İNŞAAT-İŞ</b> (İnşaat İşçileri Sendikası)	160	0,02
			<b>ÖZ İNŞAAT İŞ</b> (Öz İnşaat İşçileri Sendikası)	340	0,03
			<b>YENİ YOL-İŞ</b> (Yeni, Yol, Yapı, İnşaat İşçileri Sendikası)	17	0,01
			<b>İYİ-SEN</b> (İnşaat ve Yapı İşçileri Sendikası)	291	0,03
			<b>İNŞAAT-SEN</b> (İnşaat Emekçileri Sendikası)	86	0,01
			<b>MES-ED-SEN</b> (Meslek Edindirme Sendikası)	110	0,01
			<b>DAYANIŞMA İŞÇİ İSTİHDAM SENDİKASI</b> (Dayanışma İşçi İstihdam Sendikası)	366	0,03
			14	Enerji Energy	249.954
<b>DISK ENERJİ-SEN</b> (Elektrik, Gaz, Su, ve Baraj Çalışanları Sendikası)	3.274	1,31			
<b>ENERJİ İŞ</b> (Enerji İşçileri Sendikası)	3.114	1,25			
<b>TÜM ENERJİ-İŞ</b> (Tüm Enerji Su, Gaz, Baraj İşçileri Sendikası)	5	0,01			
<b>TÜM ENERJİ-SEN</b> (Tüm Enerji Elektrik Su, Gaz, İşçileri Sendikası)	2	0,01			
<b>ES-İŞ</b> (Enerji ve Santral İşçileri Sendikası)	9	0,01			
<b>LİDER ENERJİ İŞ</b> (Enerji Enerji Su Gaz ve Baraj İşçileri Sendikası)	13	0,01			
15	Taşımacılık Transport	902.317	<b>DEMİRYOL-İŞ</b> (Türkiye Demiryolu İşçileri Sendikası)	26.502	2,94
			<b>HAVA-İŞ</b> (Türkiye Sivil Havacılık Sendikası)	22.872	2,54
			<b>TÜMTİS</b> (Tüm Taşıma İşçileri Sendikası)	13.629	1,52
			<b>NAKLİYAT-İŞ</b> (Türkiye Devrimci Kara Nakliyat İşçileri Sendikası)	5.358	0,60
			<b>KARSAN-İŞ</b> (Taşımacılık ve Kargo Sanayii İşçileri Sendikası)	1.780	0,20
			<b>ÖZ TAŞIMA İŞ SENDİKASI</b> (Öz Hava, Kara ve Demiryolu Taşıma İş Sendikası)	12.043	1,34
			<b>TÜM TAŞIMA-İŞ</b> (Motorlu Kurye, Kargo, Posta, Şoför, Hava Yolları ve Tüm Taşıma İşçileri Sendikası)	45	0,01
			<b>HAVA-SEN</b> (Havayolu Çalışanları Sendikası)	1.086	0,13
			<b>LOJİSTİK-İŞ</b> (Hava Demiryolu Kara Taşımacılığı ve Kargo Kurye İşçileri Sendikası)	88	0,01
			<b>PTT KARGO-SEN</b> (Posta Transfer, Taşımacılık ve Kargo İşçileri Sendikası)	48	0,01
			<b>TUR-SEY İŞ</b> (Yeni Tüm Turizm Seyahat İşçileri Sendikası)	31	0,01
			<b>KATAŞSEN</b> (Karayolu Taşımacılık ve Emekçileri Sendikası)	181	0,03
			<b>TES</b> (Taşımacılık Emekçileri Sendikası)	9	0,01

## 1. İşkollarına ve sendikalara göre işçi ve sendikalı işçi sayıları, Ocak 2022 (devam)

Workers and members of trades unions by economic activity and trade union, January 2022 (continued)

İşkolu no Nu. of ec. ac.	İşkolu Economic activity	İşçi sayısı Number of worker	Sendikanın adı Trade union's name	Uye Member	
				Sayı Number	%
16	Gemi Yapımı ve Deniz Taşımacılığı, Ardiye ve Antrepoculuk Shipbuilding and maritime transportation, warehouse and storage	218.414	LİMAN-İŞ (Türkiye Liman ve Kara, Tahmil, Tahliye İşçileri Sendikası)	5.972	2,74
			TÜRKİYE DOK GEMİ-İŞ (Türkiye Liman, Dok ve Gemi Sanayii İşçileri Sendikası)	4.508	2,07
			TÜRK DENİZ-İŞ (Türkiye Denizciler Sendikası)	7.121	3,27
			LİMTER-İŞ (Gemi Yapım ve Deniz Taşımacılığı, Ardiyecilik ve Antrepoculuk İşçileri Send.)	504	0,24
			DGD-SEN (Depo, Antrepo, Gemi Yapımı, Deniz Taşımacılığı Sendikası)	588	0,27
17	Sağlık ve Sosyal Hizmetler Health and social services	679.828	TÜRKİYE SAĞLIK-İŞ (Türkiye Sağlık İşçileri Sendikası)	49.311	7,26
			DEV SAĞLIK-İŞ (Devrimci Sağlık İşçileri Sendikası)	4.238	0,63
			SIHHAT-İŞ (Tüm Sağlık Hizmetleri İşçileri Sendikası)	318	0,05
			ÖZ SAĞLIK-İŞ (Öz Sağlık ve Sosyal Hizmetler İşçileri Sendikası)	184.845	27,19
			TİG-SEN (Taşeron İşçileri Genel Sendikası)	1	0,01
			TSSHİS (Tüm Sağlık ve Sosyal Hizmetler İşçileri Sendikası)	375	0,06
			YENİ SAĞLIK-İŞ (Yeni Sağlık ve Sosyal Hizmetler İşçileri Sendikası)	6	0,01
			KAMU SAĞLIK-SEN (Kamu Sağlık İşçileri Sendikası)	81	0,02
			ÖZ SAĞLIK-SEN Kamu ve Özel Sağlık Sosyal Hizmetleri İşçileri Sendikası)	1.098	0,17
			A. SAĞLIK-İŞ (Aile Sosyal Hizmet ve Sağlık İşçileri Sendikası)	718	0,11
			SHS İŞ (Çukurova Sosyal Hizmetler ve Sağlık İşçileri Sendikası)	22	0,01
			BİR SAĞLIK-İŞ (Birleşmiş Sağlık ve Sosyal Hizmetleri İşçileri Sendikası)	141	0,03
			LİDER SAĞLIK İŞ (Lider Sağlık İş Sendikası)	94	0,02
			EMEK SAĞLIK-İŞ (Emek Sağlık ve Sosyal Hizmetleri İşçileri Sendikası)	523	0,08
			18	Konaklama ve Eğlence İşleri Accommodation and entertainment	959.445
OLEYİS (Türkiye Lokanta ve Eğlence Yerleri İşçileri Sendikası)	7.426	0,78			
TURKON-İŞ (Turizm, Konaklama ve Eğlence Sanayii İşçileri Sendikası)	2.171	0,23			
TÜM EMEK-SEN (Turizm Otel Spor Emekçileri Sendikası)	14	0,01			
SPOR-EMEK-SEN (Devrimci Spor Emekçileri Sendikası)	17	0,01			
DEV TURİZM-İŞ (Devrimci Turizm İşçileri Sendikası)	1.594	0,17			
TURİZM-İŞ (Turizm İşçileri Sendikası)	51	0,01			
TURÇASEN (Turizm Çalışanları Sendikası)	14	0,01			
TÜM TURİZM İŞ SEND. (Tüm Turizm İş Sendikası)	30	0,01			
TUR-İŞ SENDİKASI (Turizm Konaklama ve Yemek Hizmetleri Çalışanları Sendikası)	23	0,01			
TORES-İŞ Turizm Otel Restoran Eğlence ve Spor İşçileri Sendikası)	13	0,01			
OTİS (Otel ve Turizm İşçileri Sendikası)	144	0,02			
ÖZ YURT-İŞ (Yurt, Otel, Konaklama, Lokanta, Eğlence ve Turizm İşçileri Sendikası)	21	0,01			
TEK-İŞ SENDİKASI (Turizm Eğlence Konaklama ve Dinlenme Yerleri İşçileri Sendikası)	90	0,01			
ÖZ TURİZM SEN (Öz Turizm, Yurt, Konaklama, Yemek, Eğlence, Dinlenme Yerleri İşçileri Send.)	20	0,01			
TEHİS (Turizm Eğlence Konaklama ve Dinlenme Yerleri İşçileri Sendikası)	38	0,01			
GİS (Gökay Turizm Çalışanları Sendikası)	4	0,01			
RESTO-İŞ SEN (Restoran ve Otel İşçileri Sendikası)	55	0,01			

## 1. İşkollarına ve sendikalara göre işçi ve sendikalı işçi sayıları, Ocak 2022 (devam)

Workers and members of trades unions by economic activity and trade union, January 2022 (continued)

İşkolu no Nu. of ec. ac.	İşkolu Economic activity	İşçi sayısı Number of worker	Sendikanın adı Trade union's name	Üye Member	
				Sayı Number	%
19	Savunma ve Güvenlik Defence and security	233.736	TÜRK HARB-İŞ (Türkiye Harb Sanayii ve Yardımcı İşkolları İşçileri Sendikası)	23.759	10,17
			ÖZ-İŞ (Öz Savunma ve Güvenlik İşçileri Sendikası)	650	0,28
			GÜVENLİK-İŞ (Güvenlik ve Savunma İşçileri Sendikası)	20.960	8,97
			GÜVENLİK-SEN (Özel Güvenlik İşçileri Sendikası)	2.723	1,17
			GÜVENLİK BİRLİK-SEN (Güvenlik ve Savunma İşçileri Birliği Sendikası)	29	0,02
			GÜVEN-İŞ (Güvenlik ve Savunma İşçileri Sendikası)	60	0,03
			ÖZ GÜVEN-SEN (Özel Güvenlik ve Koruma İşçileri Sendikası)	22.395	9,59
			ÖZEL GÜVENLİK-İŞ (Özel Güvenlik ve Savunma İşçileri Sendikası)	115	0,05
			BAĞIMSIZ GÜVENLİK SEN (Bağımsız Güvenlik ve Savunma İşçileri Sendikası)	15	0,01
			Ö.G.G.İŞ (Öztüm Güçlü Güvenlik ve Savunma İşçileri Sendikası)	35	0,02
			YENİ TÜM GÜVENLİK-İŞ (Yeni Tüm Güvenlik Savunma İşçileri Sendikası)	60	0,03
			SAGED-SEN Savunma Güvenlik Danışma ve Yöneticileri Sendikası)	5	0,01
			TÜM GÜVEN SEN (Tüm Güvenlik ve Savunma İşçileri Sendikası)	39	0,02
			GÜVEN SEN (Anadolu Güvenlik İşçileri Sendikası)	0	0,00
			BİRLEŞİK GÜVENLİK-SEN (Birleşik Güvenlik İşçileri Sendikası)	3	0,01
			GÜVENLİK-KORUMA İŞ (Özel Güvenlik İşçileri Koruma Emekçi Sendikası)	722	0,31
20	Genel İşler General affairs	906.039	BELEDİYE-İŞ (Türkiye Belediyeler ve Genel Hizmetler İşçileri Sendikası)	116.154	12,82
			HİZMET-İŞ (Tüm Belediye ve Genel Hizmet İşçileri Sendikası)	243.643	26,90
			GENEL-İŞ (Türkiye Genel Hizmetler İşçileri Sendikası)	120.479	13,30
			KONUT-İŞ (Tüm Belediye ve Konut İşçileri Sendikası)	337	0,04
			TBS (Tüm Belediye ve Genel Hizmetler İşçileri Sendikası)	9	0,01
			İMECE EV İŞÇ. SEND. (İmece Ev İşçileri Sendikası)	23	0,01
			HÜR BELEDİYE-İŞ (Hür Belediye ve Genel Hizmetler İşçileri Sendikası)	779	0,09
			KONUT-SEN (Konut Görevlileri Sendikası)	503	0,06
			YEREL-İŞ (Belediyeler ve Yerel Hizmet İşçileri Sendikası)	11	0,01
			THIS (Tüm Hizmet İşçileri Sendikası)	27	0,01
			YENİ BELEDİYE -İŞ SENDİKASI (Yeni Belediye ve Hizmet İşçileri Sendikası)	72	0,01
			BELEDİYE-SEN (Belediye Hizmet İşçileri Sendikası)	16	0,01
			TÜM GENEL-İŞ (Tüm Genel Hizmet İşçileri Sendikası)	130	0,02
			ÖZ HİZMET İŞ SENDİKASI ( Belediye ve Genel Hizmetler İşçileri Sendikası)	34	0,01
			EGE-İS (Ege Giyim Sektörü, Gıda Sektörü, Turizm Gösteri Grupları, Animatörler, Düğün Organizasyon Sektöründe Çalışanları Genel İş Sendikası)	0	0,00
			GEN-SES-İZ (GEN-SES-İZ Sendikası)	0	0,00
			ÖZ BELEDİYE İŞ (Belediye ve Genel Hizmet İşçileri Sendikası)	7	0,01
			INC-İŞ (İncirlik Gıda Sektöründe Çalışanları Genel İş Sendikası)	0	0,00
			<b>Toplam / Total</b>	<b>15.294.362</b>	<b>2.189.645</b>

Not: 6356 Sayılı Sendikalar ve Toplu İş Sözleşmesi Kanunu'nun Geçici 1. Maddesine göre yönetim kurulu kararı ile faaliyet gösterecekleri iş kolunu Bakanlığa bildirmeyen sendikalara istatistiklerde yer verilmemiştir.

Note: Trade Unions which do not inform Ministry about their branch of activity in which they will function determined by the executive board according to Provisional Article 1 of Law on Trade Unions and Collective Labour Agreements are not included to the statistics.

## 2. İşkollarına göre işçi ve sendikalı işçi sayıları, Ocak 2022

Workers and members of trades unions by economic activity, January 2022

İşkolu no Nu. of ec. ac.	İşkolu Economic activity	İşçi sayısı Number of worker	Sendikalı işçi sayısı Number of unionized workers	Sendikalaşma oranı (%) Unionization rate
1	Avcılık, Balıkçılık, Tarım ve Ormancılık Hunting and fisheries, agriculture and forestry	160.771	35.984	22,38
2	Gıda Sanayii Food industry	684.812	82.761	12,09
3	Madencilik ve Taş Ocakları Mining and stone quarries	207.366	41.338	19,93
4	Petrol, Kimya, Lastik, Plastik ve İlaç Petroleum, chemicals, rubber, plastics and medicine	572.562	62.210	10,87
5	Dokuma, Hazır Giyim ve Deri Textile, ready-made clothing and leather	1.313.432	112.712	8,58
6	Ağaç ve Kağıt Wood and paper	281.600	21.736	7,72
7	İletişim Communication	191.083	31.128	16,29
8	Basın, Yayın ve Gazetecilik Printed and published materials and journalism	95.484	8.853	9,27
9	Banka, Finans ve Sigorta Banking, finance and insurance	300.196	101.342	33,76
10	Ticaret, Büro, Eğitim ve Güzel Sanatlar Commerce, office, education and fine arts	3.959.776	272.900	6,89
11	Çimento, Toprak ve Cam Cement, clay and glass	183.628	37.389	20,36
12	Metal Metal	1.838.225	305.389	16,61
13	İnşaat Construction	1.355.694	52.702	3,89
14	Enerji Energy	249.954	74.851	29,95
15	Taşımacılık Transport	902.317	83.672	9,27
16	Gemi Yapımı ve Deniz Taşımacılığı, Ardiye ve Antrepoculuk/Shipbuilding and maritime transportation, warehouse and storage	218.414	18.693	8,56
17	Sağlık ve Sosyal Hizmetler Health and social services	679.828	241.771	35,56
18	Konaklama ve Eğlence İşleri Accommodation and entertainment	959.445	50.420	5,26
19	Savunma ve Güvenlik Defence and security	233.736	71.570	30,62
20	Genel İşler General affairs	906.039	482.224	53,22
Toplam / Total		15.294.362	2.189.645	14,32



## 3. İllere ve Cinsiyete göre sendika üye sayısı, Ocak 2022

Member of union by province and sex, January 2022

İl Province	İşçi sayısı Number of worker				Sendikali işçi sayısı Number of unionized workers				Sendikalaşma oranı (%) Unionization rate			
	Erkek Male	Kadın Female	Bilinmeyen (*) Unknown	Toplam Total	Erkek Male	Kadın Female	Bilinmeyen (*) Unknown	Toplam Total	Erkek Male	Kadın Female	Bilinmeyen (*) Unknown	Toplam Total
Adana	234.214	88.407	20	322.641	32.738	7.536	0	40.274	13,98	8,52	0,00	12,48
Adıyaman	43.166	14.774	0	57.940	7.611	1.485	0	9.096	17,63	10,05	0	15,70
Afyonkarahisar	67.217	24.005	0	91.222	9.746	2.095	0	11.841	14,50	8,73	0	12,98
Ağrı	17.306	4.526	1	21.833	4.863	612	0	5.475	28,10	13,52	0	25,08
Amasya	30.527	11.938	1	42.466	5.536	1.317	0	6.853	18,13	11,03	0	16,14
Ankara	811.143	374.692	3.607	1.189.442	141.071	49.530	3.364	193.965	17,39	13,22	93,26	16,31
Antalya	366.680	186.418	10	553.108	32.847	12.961	1	45.809	8,96	6,95	10,00	8,28
Artvin	20.156	5.726	1	25.883	3.868	996	0	4.864	19,19	17,39	0	18,79
Aydın	111.604	53.422	5	165.031	14.900	5.539	0	20.439	13,35	10,37	0	12,38
Balıkesir	134.793	61.227	8	196.028	22.016	6.856	0	28.872	16,33	11,20	0	14,73
Bilecik	36.888	13.494	1	50.383	10.089	1.635	0	11.724	27,35	12,12	0	23,27
Bingöl	15.043	5.231	0	20.274	3.619	615	0	4.234	24,06	11,76	0	20,88
Bitlis	17.494	4.440	0	21.934	4.229	469	0	4.698	24,17	10,56	0	21,42
Bolu	41.957	20.703	2	62.662	7.806	3.159	0	10.965	18,60	15,26	0	17,50
Burdur	24.373	9.397	3	33.773	3.844	1.447	0	5.291	15,77	15,40	0	15,67
Bursa	513.697	245.547	3	759.247	98.085	23.896	0	121.981	19,09	9,73	0	16,07
Çanakkale	65.675	27.280	0	92.955	12.868	3.300	0	16.168	19,59	12,10	0	17,39
Çankırı	20.438	7.694	0	28.132	5.579	1.017	0	6.596	27,30	13,22	0	23,45
Çorum	41.455	16.424	0	57.879	6.770	1.611	0	8.381	16,33	9,81	0	14,48
Denizli	130.870	73.405	1	204.276	11.962	4.686	0	16.648	9,14	6,38	0	8,15
Diyarbakır	113.181	34.999	1	148.181	18.361	3.678	0	22.039	16,22	10,51	0	14,87
Edirne	39.020	23.351	1	62.372	6.813	3.039	0	9.852	17,46	13,01	0	15,80
Elazığ	51.443	15.525	0	66.968	11.263	2.111	0	13.374	21,89	13,60	0	19,97
Erzincan	19.816	6.822	0	26.638	5.252	962	0	6.214	26,50	14,10	0	23,33
Erzurum	58.589	15.884	1	74.474	16.485	2.499	0	18.984	28,14	15,73	0	25,49
Eskişehir	127.872	56.001	2	183.875	35.949	9.430	0	45.379	28,11	16,84	0	24,68
Gaziantep	266.555	60.572	2	327.129	30.658	5.160	0	35.818	11,50	8,52	0	10,95
Giresun	36.046	18.435	1	54.482	5.132	2.587	0	7.719	14,24	14,03	0	14,17
Gümüşhane	9.655	3.167	0	12.822	2.925	748	0	3.673	30,30	23,62	0	28,65
Hakkari	9.018	2.124	0	11.142	2.525	449	0	2.974	28,00	21,14	0	26,69
Hatay	134.670	42.804	4	177.478	21.963	4.047	0	26.010	16,31	9,45	0	14,66
Isparta	42.058	18.118	0	60.176	7.130	2.812	0	9.942	16,95	15,52	0	16,52
Mersin	212.396	76.321	0	288.717	26.200	6.832	0	33.032	12,34	8,95	0	11,44
İstanbul	2.930.062	1.522.108	14.288	4.466.458	287.485	114.117	7.577	409.179	9,81	7,50	53,03	9,16

## 3. İllere ve Cinsiyete göre sendika üye sayısı, Ocak 2022 (devam)

Member of union by province and sex, January 2022 (continued)

ii Province	İşçi sayısı Number of worker				Sendikalı işçi sayısı Number of unionized workers				Sendikalaşma oranı (%) Unionization rate			
	Erkek Male	Kadın Female	Bilinmeyen (*) Unknown	Toplam Total	Erkek Male	Kadın Female	Bilinmeyen (*) Unknown	Toplam Total	Erkek Male	Kadın Female	Bilinmeyen (*) Unknown	Toplam Total
Izmir	653.951	332.681	5	986.637	98.866	28.590	0	127.456	15,12	8,59	0	12,92
Kars	13.260	5.052	0	18.312	4.263	1.171	0	5.434	32,15	23,18	0	29,67
Kastamonu	33.743	14.389	0	48.132	6.243	1.616	0	7.859	18,50	11,23	0	16,33
Kayseri	182.952	54.613	2	237.567	41.743	4.980	0	46.723	22,82	9,12	0	19,67
Kırklareli	47.627	24.610	0	72.237	10.825	2.566	0	13.391	22,73	10,43	0	18,54
Kırşehir	19.295	5.420	1	24.716	6.340	1.124	0	7.464	32,86	20,74	0	30,20
Kocaeli	426.233	152.396	4	578.633	91.085	17.027	1	108.113	21,37	11,17	0	18,68
Konya	251.527	70.400	2	321.929	33.394	7.210	0	40.604	13,28	10,24	0	12,61
Kütahya	66.370	22.633	1	89.004	17.613	3.948	0	21.561	26,54	17,44	0	24,22
Malatya	79.339	27.802	0	107.141	16.669	3.506	0	20.175	21,01	12,61	0	18,83
Manisa	184.515	79.053	1	263.569	38.596	7.653	0	46.249	20,92	9,68	0	17,55
Kahramanmaraş	126.687	28.821	0	155.508	18.910	2.533	0	21.443	14,93	8,79	0	13,79
Mardin	69.855	16.435	0	86.290	7.901	1.357	0	9.258	11,31	8,26	0	10,73
Muğla	149.659	62.578	0	212.237	16.781	5.525	0	22.306	11,21	8,83	0	10,51
Muş	16.003	4.319	0	20.322	3.868	543	0	4.411	24,17	12,57	0	21,71
Nevşehir	31.127	11.386	0	42.513	3.803	1.107	0	4.910	12,22	9,72	0	11,55
Niğde	27.842	9.404	0	37.246	4.421	1.275	0	5.696	15,88	13,56	0	15,29
Ordu	56.936	31.570	0	88.506	8.129	3.010	0	11.139	14,28	9,53	0	12,59
Rize	40.041	13.668	0	53.709	10.933	2.717	0	13.650	27,30	19,88	0	25,41
Sakarya	143.097	56.569	1	199.667	23.977	4.908	0	28.885	16,76	8,68	0	14,47
Samsun	121.369	58.311	2	179.682	17.934	5.960	0	23.894	14,78	10,22	0	13,30
Siirt	18.137	3.728	1	21.866	3.390	427	0	3.817	18,69	11,45	0	17,46
Sinop	17.134	8.444	0	25.578	2.732	935	0	3.667	15,94	11,07	0	14,34
Sivas	54.047	16.854	0	70.901	11.863	2.191	0	14.054	21,95	13,00	0	19,82
Tekirdağ	216.879	95.310	0	312.189	47.029	16.240	0	63.269	21,68	17,04	0	20,27
Tokat	42.406	18.261	0	60.667	8.764	3.086	0	11.850	20,67	16,90	0	19,53
Trabzon	82.175	33.655	0	115.830	12.608	4.295	0	16.903	15,34	12,76	0	14,59
Tunceli	4.341	2.006	0	6.347	1.423	543	0	1.966	32,78	27,07	0	30,98
Şanlıurfa	109.087	25.947	1	135.035	24.131	2.669	0	26.800	22,12	10,29	0	19,85
Uşak	47.867	21.999	0	69.866	7.273	2.070	0	9.343	15,19	9,41	0	13,37
Van	59.114	19.178	0	78.292	14.764	1.859	0	16.623	24,98	9,69	0	21,23
Yozgat	26.662	7.931	1	34.594	7.032	1.327	0	8.359	26,37	16,73	0	24,16
Zonguldak	67.481	21.779	1	89.261	20.629	2.694	0	23.323	30,57	12,37	0	26,13
Aksaray	40.602	12.195	0	52.797	7.402	1.807	0	9.209	18,23	14,82	0	17,44

## 3. İllere ve Cinsiyete göre sendika üye sayısı, Ocak 2022 (devam)

Member of union by province and sex, January 2022 (continued)

ii Province	İşçi sayısı Number of worker				Sendikalı işçi sayısı Number of unionized workers				Sendikalaşma oranı (%) Unionization rate			
	Erkek Male	Kadın Female	Bilinmeyen (* Unknown	Toplam Total	Erkek Male	Kadın Female	Bilinmeyen (* Unknown	Toplam Total	Erkek Male	Kadın Female	Bilinmeyen (*) Unknown	Toplam Total
Bayburt	5.421	1.593	0	7.014	1.422	294	0	1.716	26,23	18,46	0	24,47
Karaman	26.774	12.828	0	39.602	4.364	1.630	0	5.994	16,30	12,71	0	15,14
Kırıkkale	27.866	8.990	0	36.856	7.755	1.599	0	9.354	27,83	17,79	0	25,38
Batman	55.963	18.108	0	74.071	7.385	1.009	0	8.394	13,20	5,57	0	11,33
Şırnak	29.788	4.835	0	34.623	3.981	607	0	4.588	13,36	12,55	0	13,25
Bartın	19.876	9.160	0	29.036	3.925	816	0	4.741	19,75	8,91	0	16,33
Ardahan	4.735	1.770	0	6.505	1.589	434	0	2.023	33,56	24,52	0	31,10
İğdır	10.673	3.537	0	14.210	1.959	570	0	2.529	18,35	16,12	0	17,80
Yalova	53.611	15.944	0	69.555	3.930	1.300	0	5.230	7,33	8,15	0	7,52
Karabük	25.794	9.192	0	34.986	7.982	1.531	0	9.513	30,95	16,66	0	27,19
Kilis	11.901	2.981	0	14.882	2.668	571	0	3.239	22,42	19,15	0	21,76
Osmaniye	42.851	12.858	1	55.710	5.037	1.141	0	6.178	11,75	8,87	0	11,09
Düzce	52.984	26.190	0	79.174	9.008	3.074	0	12.082	17,00	11,74	0	15,26
Bilinmeyen (*) Unknown	0	0	0	-	72.265	22.897	735	95.897	0,00	0,00	0,00	0,00
<b>Toplam Total</b>	<b>10.690.674</b>	<b>4.642.364</b>	<b>17.987</b>	<b>15.351.025</b>	<b>1.702.792</b>	<b>475.175</b>	<b>11.678</b>	<b>2.189.645</b>	<b>15,93</b>	<b>10,24</b>	<b>64,92</b>	<b>14,26</b>

(\*) Bilinmeyen: banka, sigorta ve reasürans şirketleri, ticaret odaları, sanayi odaları, borsalar veya bunların teşkil ettikleri birliklerin personeli için kurulmuş bulunan sandıkların iştirakçileri SGK bildirimlerini toplu olarak bildirdikleri için cinsiyet bilgisine ulaşılamamaktadır.

**Unknown:** Information regarding sex can not be reached as participants of the unions which are founded for the personnel of the bank, insurance and reinsurance companies, chambers of commerce, stock exchanges or the unions that are formed by them make their social security declarations collectively.

**Not:** 6356 sayılı Sendikalar ve Toplu İş Sözleşmesi Kanununun 17. maddesinin üçüncü fıkrasında yer alan "...aynı işkolunda ve aynı zamanda farklı işverenlere ait işyerlerinde çalışan işçiler birden çok sendikaya üye olabilir." hükmüne bağlı olarak Resmi Gazete istatistiklerinden farklıdır. Resmi Gazete'de yayınlanan işçi sayısı rakamının farklı olmasının nedeni bir işçinin kanun gereği; birden fazla işkolunda ve birden fazla ilde çalışıyor olmasından ve işkolu esasına göre belirlendiği için bir işçi birden çok sayılmaktadır.

**Note:** Paragraph 3 of the article 17 of the law on Unions and Collective Bargaining numbered 6356: "workers who work at the same sector but at the same time at different work places which belong to different employers can be member of more than one Union". It can be different than the Official Gazette statistics. The reason why the number of the workers published on the Official Gazette is different is that as a worker can work in more than one sector and more than one city and is detedted based on business line, workers can be counted as more than one by law

## 4. İşkollarına ve sendikalara göre işçi ve sendikalı işçi sayıları, Temmuz 2022

Workers and members of trades unions by economic activity and trade union, July 2022

İşkolu no Nu. of ec. ac.	İşkolu Economic activity	İşçi sayısı Number of worker	Sendikanın adı Trade union's name	Üye Member	
				Sayı Number	%
1	Avcılık, Balıkçılık, Tarım ve Ormancılık Hunting and fisheries, agriculture and forestry	183.903	T. ORMAN-İŞ (Türkiye Orman İşçileri Sendikası)	1.903	1,04
			TARIM-İŞ (Türkiye Orman, Toprak, Su, Tarım ve Tarım Sanayii İşçileri Sendikası)	12.781	6,95
			ÖZ ORMAN-İŞ SENDİKASI (Öz Ormancılık Tarım, Avcılık ve Balıkçılık İşçileri Sendikası)	20.854	11,34
			HÜR TARIM ORMAN-İŞ (Hür Tarım Orman İşçileri Sendikası)	1	0,01
			BİRLEŞİK TARIM ORMAN İŞÇİLERİ SENDİKASI (Avcılık, Balıkçılık, Tarım ve Ormancılık İşçileri Sendikası)	1.454	0,80
			LİDER TARIM ORMAN İŞ (Tarım Orman Avcılık ve Balıkçılık İşçileri Sendikası)	31	0,02
			TÜM EMEK-İŞ (Tüm Ormancılık, Tarım, Avcılık ve Balıkçılık İşçileri Sendikası)	717	0,39
			2	Gıda Sanayii Food industry	688.678
ÖZ GIDA-İŞ (Öz Gıda Sanayi ve Yardımcı İşçileri Sendikası)	35.525	5,16			
TEKGIDA-İŞ (Türkiye Gıda ve Yardımcı İşçileri Sendikası)	36.270	5,27			
GIDA-İŞ (Türkiye Gıda Sanayii İşçileri Sendikası)	1.745	0,26			
TÜM GIDA-İŞ SENDİKASI (Tüm Gıda, Su, Şeker İşçileri Sendikası)	132	0,02			
BAĞIMSIZ ÖZGÜR GIDA (Bağımsız Özgür Gıda Sanayi İşçileri Sendikası)	10	0,01			
3	Madencilik ve Taş Ocakları Mining and stone quarries	222.067			
			GENEL MADEN-İŞ ( Genel Maden İşçileri Sendikası)	8.925	4,02
			DEV MADEN-SEN (Türkiye Devrimci Maden Arama ve İşletme İşçileri Sendikası)	352	0,16
			ÖZ MADEN-İŞ ( Maden İşçileri Sendikası)	3.210	1,45
			TÜM MADEN-İŞ (Tüm Maden İşçileri Sendikası)	12	0,01
			NÜKLEER-İŞ (Nükleer Santrallerde ve Yardımcı İşkollarında Çalışan İşçiler Sendikası)	7	0,01
			BAĞIMSIZ MADEN-İŞ (Bağımsız Maden İşçileri Sendikası)	604	0,28
			ÖZ HAK MADEN-İŞ (Öz Hak Maden İşçileri Sendikası)	91	0,05
			4	Petrol, Kimya, Lastik, Plastik ve İlaç Petroleum, chemicals, rubber, plastics and medicine	588.759
LASTİK-İŞ (Türkiye Petrol, Kimya ve Lastik Sanayii İşçileri Sendikası)	16.352	2,78			
İLKİM-İŞ (İlaç, Kimya, Petrol ve Lastik Sanayii İşçileri Sendikası)	156	0,03			
ÖZ PETROL-İŞ SEN (Öz Petrol-İş Sendikası)	3.603	0,62			
TÜM PETROL-İŞ SENDİKASI (Tüm Petrol, Kimya, Lastik, Plastik ve İlaç İşçileri Sendikası)	20	0,01			
KİMPET-İŞ SENDİKASI (Kimpet, Kimya, Petrol, Lastik, Plastik ve İlaç Sanayi İşçileri Sendikası)	717	0,13			

## 4. İşkollarına ve sendikalara göre işçi ve sendikali işçi sayıları, Temmuz 2022 (devam)

Workers and members of trades unions by economic activity and trade union, July 2022 (continued)

İşkolu no Nu. of ec. ac.	İşkolu Economic activity	İşçi sayısı Number of worker	Sendikanın adı Trade union's name	Üye Member	
				Sayı Number	%
5	Dokuma, Hazır Giyim ve Deri Textile, ready-made clothing and leather	1.363.439	<b>ÖZ İPLİK-İŞ</b> (Tüm Dokuma, İplik, Trikotaj, Hazır Giyim, Konfeksiyon ve Deri İşçileri Sendikası)	44.176	3,25
			<b>TEKSİF</b> (Türkiye Tekstil, Örme, Giyim ve Deri Sanayii İşçileri Sendikası)	52.323	3,84
			<b>DERİTEKS SENDİKASI</b> (Deri, Dokuma ve Tekstilden Yapılan Her Türlü Giyim Eşyası İşleme Yerleri İşçileri Sendikası)	4.921	0,37
			<b>DOKU ÖR-İŞ</b> (Dokuma ve Örme İşçileri Sendikası)	18	0,01
			<b>TÖBGİS</b> (Trikotaj, Örme, Boyama, Giyecek ve İplik Sanayi İşçileri Sendikası)	20	0,01
			<b>TEKSTİL</b> (Tekstil İşçileri Sendikası)	14.332	1,06
			<b>BADİS</b> (Bağımsız Direnişçi İşçiler Sendikası)	1.486	0,11
			<b>DOKUMA İŞ</b> (Dokuma, Örme, Boyama, Trikotaj ve Giyim İşçileri Sendikası)	39	0,01
			<b>ÖZ TEKSTİL-İŞ</b> (Öz Tekstil Dokuma Hazır Giyim ve Deri Sanayi İşçileri Sendikası)	71	0,01
			<b>HÜR TEKSTİL-İŞ</b> (Hür Tekstil Dokuma, İplik, Trikotaj, Deri ve Giyim İşçileri Sendikası)	12	0,01
			<b>GIYİM-SEN</b> (Giyim İşçileri Sendikası)	30	0,01
			<b>DEV TEKSTİL</b> (Devrimci Tekstil İşçileri Sendikası)	186	0,02
			<b>TEKSTİL DERİ</b> (Tekstil ve Deri İşçileri Sendikası)	23	0,01
			<b>ÖZTÜM TEKSTİL İŞ SENDİKASI</b> (Tüm Dokuma, İplik, Trikotaj, Hazır Giyim, Konfeksiyon ve Deri İşçileri Sendikası)	16	0,01
			<b>TEKSTİL- İŞ</b> (Birleşik Tekstil İşçileri Sendikası)	53	0,01
			<b>DETEKS-İŞ</b> (Deri Dokuma Konfeksiyon ve Tekstil İşçileri Sendikası)	8	0,01
			<b>BİRTEK-SEN</b> (Birleşik Tekstil Dokuma ve Deri İşçileri Sendikası)	212	0,02
6	Ağaç ve Kağıt Wood and paper	287.151	<b>AĞAÇ-İŞ</b> (Türkiye Ağaç ve Kağıt Sanayi İşçileri Sendikası)	5.090	1,78
			<b>SELÜLOZ-İŞ</b> (Türkiye Selüloz, Kağıt Ağaç ve Mamülleri İşçileri Sendikası)	4.746	1,66
			<b>ÖZ AĞAÇ-İŞ</b> (Ağaç,Sunta Mobilya ve Kağıt Sanayi İşçileri Sendikası)	12.338	4,30
			<b>YAPSAN-İŞ</b> (Yapım, Ağaç, Prefabrik Sanayi İşçileri Sendikası)	8	0,01
			<b>TÜMKA-İŞ</b> (Tüm Kağıt ve Selüloz Sanayii İşçileri Sendikası)	174	0,07
			<b>ÖZ KAĞIT-İŞ SENDİKASI</b> (Öz Kağıt-İş Sendikası)	87	0,04
			<b>TÜM AĞAÇ-İŞ SENDİKASI</b> (Tüm Ağaç, Sunta, Mobilya ve Kağıt Sanayi İşçileri Sendikası)	9	0,01
			<b>ÖZ MOBİLYA KAĞIT-İŞ</b> (Öz Mobilya, Ağaç, Sunta ve Kağıt İşçileri Sendikası)	63	0,03
			<b>DEMOKRAT AĞAÇ İŞ SENDİKASI</b> (Demokrat, Ağaç, Kağıt, Mobilya ve Sunta İşçileri Sendikası)	6	0,01

## 4. İşkollarına ve sendikalara göre işçi ve sendikalı işçi sayıları, Temmuz 2022 (devam)

Workers and members of trades unions by economic activity and trade union, July 2022 (continued)

İşkolu no Nu. of ec. ac.	İşkolu Economic activity	İşçi sayısı Number of worker	Sendikanın adı Trade union's name	Üye Member	
				Sayı Number	%
7	İletişim Communication	192.794	<b>TÜRKİYE HABER-İŞ</b> (Türkiye Telekomünikasyon, Posta, Telgraf, Telefon, Gsm, İnternet, İletişim, Bilişim, Çağrı Merkezi İşçileri ve Hizmetlileri Sendikası)	19.906	10,33
			<b>İLETİŞİM-İŞ</b> (İletişim, Haberleşme, Posta ve Çağrı Merkezi İşçileri Sendikası)	209	0,11
			<b>ÖZ İLETİŞİM-İŞ</b> (İletişim İşçileri Sendikası)	3.305	1,72
			<b>ÖZ HABER-İŞ</b> (Öz Haber İletişim İşçileri Sendikası)	2.001	1,04
			<b>PTT-SEN</b> (Posta, Telefon ve Telekomünikasyon İşçileri Sendikası)	3.000	1,56
			<b>POSTA-İŞ</b> (Posta, Haberleşme, İletişim, Çağrı Merkezi İşçileri Sendikası)	3.133	1,63
8	Basın, Yayın ve Gazetecilik Printed and published materials and journalism	96.995	<b>BASIN-İŞ</b> (Türkiye Basın, Yayın, Gazetecilik, Grafik-Tasarım, Baskı ve Ambalaj Sanayi İşçileri Sendikası)	2.859	2,95
			<b>TGS</b> (Türkiye Gazeteciler Sendikası)	1.566	1,62
			<b>DİSK BASIN-İŞ</b> (Türkiye Basın Yayın Matbaa Çalışanları Sendikası)	393	0,41
			<b>MEDYA-İŞ</b> (Medya İşçileri Sendikası)	5.361	5,53
			<b>LİDER MEDYA-SEN</b> (Basın, Yayın, Gazetecilik, Kağıt, Baskı ve Ambalaj İşçileri Sendikası)	1	0,01
9	Banka, Finans ve Sigorta Banking, finance and insurance	306.017	<b>BASS</b> (Banka Finans ve Sigorta İşçileri Sendikası)	16.328	5,34
			<b>BANKSİS</b> (Banka ve Sigorta İşçileri Sendikası)	5.010	1,64
			<b>BASİSEN</b> (Banka-Finans ve Sigorta İşçileri Sendikası)	39.698	12,98
			<b>BANK-Sİ-SEN</b> (Banka ve Sigorta İşçileri Sendikası)	78	0,03
			<b>BANK-SEN</b> (Devrimci Banka ve Sigorta İşçileri Sendikası)	107	0,04
			<b>ÖZ FİNANS-İŞ</b> (Öz Banka, Finans ve Sigorta Çalışanları Sendikası)	42.913	14,03

## 4. İskollarına ve sendikalara göre işçi ve sendikalı işçi sayıları, Temmuz 2022 (devam)

Workers and members of trades unions by economic activity and trade union, July 2022 (continued)

İşkolu no Nu. of ec. ac.	İşkolu Economic activity	İşçi sayısı Number of worker	Sendikanın adı Trade union's name	Üye Member	
				Sayı Number	%
10	Ticaret, Büro, Eğitim ve Güzel Sanatlar Commerce, office, education and fine arts	4.086.007	<b>KOOP-İŞ</b> (Türkiye Kooperatif, Ticaret, Eğitim ve Büro İşçileri Sendikası)	116.349	2,85
			<b>TEZ-KOOP-İŞ</b> (Türkiye Ticaret, Kooperatif, Eğitim, Büro ve Güzel Sanatlar İşçileri Sendikası)	111.829	2,74
			<b>BİL-İŞ</b> (Bilgi İşlem İşçileri Sendikası)	100	0,01
			<b>TYS</b> (Türkiye Yazarlar Sendikası)	13	0,01
			<b>MÜZİK-SEN</b> (Müzik ve Sahne Sanatçıları Sendikası)	29	0,01
			<b>SİNE-SEN</b> (Türkiye Sinema Emekçileri Sendikası)	160	0,01
			<b>SOSYAL-İŞ</b> (Türkiye Sosyal Sigortalar, Eğitim, Büro, Ticaret, Kooperatif ve Güzel Sanatlar İşçileri Sendikası)	5.372	0,14
			<b>T. BÜRO-İŞ</b> (Türkiye Kooperatif, Büro, Ticaret, Eğitim, Güzel Sanatlar ve Yardımcı İşçileri Sendikası)	83	0,01
			<b>OYUNCULAR SENDİKASI</b> (Sahne, Perde, Ekran, Mikrofon Oyuncuları Sendikası)	24	0,01
			<b>ÖZ BÜRO İŞ SENDİKASI</b> (Öz Büro, Eğitim, Güzel Sanatlar, Ticaret ve Kooperatif İşçileri Sendikası)	41.588	1,02
			<b>SİNEMA-TV SENDİKASI</b> (Sinema, Reklam, Dizi ve Tv Programı Çalışanları Sendikası)	124	0,01
			<b>AVUKATLAR SENDİKASI</b> (Avukatlar Sendikası)	20	0,01
			<b>MALİ MÜŞAVİR SEN</b> (Muhasebeciler, Mali Müşavirler ve Bağımsız Denetçiler Sendikası)	58	0,01
			<b>TÜM BÜRO-SEN</b> (Eğitim, Büro, Ticaret, Kooperatif Ve Güzel Sanatlar İşçileri Sendikası)	60	0,01
			<b>İŞG-SEN</b> (İş Sağlığı ve Güvenliği Çalışanları Sendikası)	272	0,01
			<b>ÖZ BÜRO-SEN</b> (Büro Ticaret Güzel Sanatlar Kooperatifleri Çalışanları İşçileri Sendikası)	44	0,01
			<b>GLOB-İŞ</b> (Global Ticaret İşçileri Sendikası)	8	0,01
			<b>AVMES</b> (Alışveriş Merkezi Emekçileri Sendikası)	95	0,01
			<b>YAZ-İŞ</b> (Yazılım İşçileri Sendikası)	7	0,01
			<b>ÖĞRENCİ-SEN</b> (Öğrenci Sendikası)	13	0,01
			<b>TÜM BİRLİK İŞ</b> (Ticaret, Kooperatif, Eğitim, Büro ve Güzel Sanatlar İşçileri Sendikası)	119	0,01
			<b>MAĞAZA-MARKET SEN</b> (Mağaza ve Market İşçileri Sendikası)	570	0,02
			<b>BİRLİK SENDİKASI</b> (Tüm İşçilerin Birlik Mücadele ve Dayışma Sendikası)	836	0,03
			<b>BAĞIMSIZ EMEK-SEN</b> (Bağımsız Emek Sendikası)	174	0,01
			<b>SAT-SEN</b> (Satış ve Pazarlama Çalışanları Sendikası)	46	0,01
			<b>ÖĞRETMEN SENDİKASI</b> (Özel Sektör Öğretmenleri Sendikası)	2.214	0,06
			<b>TMGD -SEN</b> (Tehlikeli Madde Güvenlik Danışmanları Sendikası)	57	0,01
<b>ÖNCÜ BÜRO-İŞ</b> (Demokratik ve Katılımcı Büro İşçileri Sendikası)	97	0,01			
11	Çimento, Toprak ve Cam Cement, clay and glass	196.297	<b>TÜRKİYE ÇİMSE-İŞ SENDİKASI</b> (Türkiye Çimento, Seramik, Toprak ve Cam Sanayii İşçileri Sendikası)	28.418	14,48
			<b>KRİSTAL-İŞ</b> (Cam, Çimento, Seramik ve Toprak Sanayii İşçileri Sen.)	7.316	3,73
			<b>CAM KERAMİK-İŞ</b> (Türkiye Porselen, Çimento, Cam, Tuğla ve Toprak Sanayi İşçileri Sendikası)	256	0,14
			<b>SERSAN-İŞ</b> (Tüm Seramik, Çimento, Toprak ve Cam Sanayi İşçileri Sendikası)	2	0,01
			<b>ÖZ TOPRAK-İŞ</b> (Toprak, Çimento, Seramik ve Cam Sanayi İşçileri Sendikası)	3.424	1,75
			<b>VER-DE</b> (Çimento, Cam, Seramik ve Toprak İşçileri Sendikası)	21	0,02
			<b>İZ-TOP BETON</b> (İzmir, Toprak Beton Çimento ve Seramik İşçileri Sendikası)	8	0,01

## 4. İşkollarına ve sendikalara göre işçi ve sendikalı işçi sayıları, Temmuz 2022 (devam)

Workers and members of trades unions by economic activity and trade union, July 2022 (continued)

İşkolu no Nu. of ec. ac.	İşkolu Economic activity	İşçi sayısı Number of worker	Sendikanın adı Trade union's name	Üye Member	
				Sayı Number	%
12	Metal Metal	1.865.713	<b>TÜRK METAL SENDİKASI</b> (Türkiye Metal, Çelik, Mühimmat, Makine, Metalden Mamül Eşya ve Oto.Montaj ve Yardımcı İşçileri Sendikası)	245.602	13,17
			<b>ÖZÇELİK-İŞ</b> (Özdemir, Çelik, Metal ve Metal Mamülleri İşçileri Sendikası)	45.500	2,44
			<b>BİRLEŞİK METAL-İŞ</b> (Birleşik Metal İşçileri Sendikası)	35.112	1,89
			<b>METSAN-İŞ</b> (Metal Sanayii İşçileri Sendikası)	20	0,01
			<b>KALIP-İŞ</b> (Makine ve Kalıp Yapma İşçileri Sendikası)	59	0,01
			<b>ÇESEN</b> (Çelik Yapı İşçileri Sendikası)	167	0,01
			<b>TEK METAL-İŞ SENDİKASI</b> (Demir, Çelik, Metal ve Oto Sanayi İşçileri Sendikası)	1.135	0,07
			<b>TÜM METAL-İŞ SENDİKASI</b> (Tüm Metal, Demir, Çelik, ve Otomotiv Sanayi İşçileri Sendikası)	27	0,01
			<b>HÜR METAL-İŞ SENDİKASI</b> (Metal Çelik Makine Metalden Mamül Eşya Otomotiv ve Yardımcı İşçileri Sendikası)	3	0,01
			<b>TOMİS</b> (Tüm Otomotiv ve Metal İşçileri Sendikası)	107	0,01
			13	İnşaat Construction	1.445.368
<b>DEV YAPI-İŞ</b> (Devrimci Yapı, İnşaat ve Yol İşçileri Sendikası)	987	0,07			
<b>İNŞAAT-İŞ</b> (İnşaat İşçileri Sendikası)	151	0,02			
<b>ÖZ İNŞAAT İŞ</b> (Öz İnşaat İşçileri Sendikası)	322	0,03			
<b>YENİ YOL-İŞ</b> (Yeni, Yol, Yapı, İnşaat İşçileri Sendikası)	18	0,01			
<b>İYİ-SEN</b> (İnşaat ve Yapı İşçileri Sendikası)	379	0,03			
<b>İNŞAAT-SEN</b> (İnşaat Emekçileri Sendikası)	88	0,01			
<b>MES-ED-SEN</b> (Meslek Edindirme Sendikası)	96	0,01			
<b>DAYANIŞMA İŞÇİ İSTİHDAM SENDİKASI</b> (Dayanışma İşçi İstihdam Sendikası)	316	0,03			
14	Enerji Energy	253.578			
			<b>DİSK ENERJİ-SEN</b> (Elektrik, Gaz, Su, ve Baraj Çalışanları Sendikası)	2.624	1,04
			<b>ENERJİ İŞ</b> (Enerji İşçileri Sendikası)	6.291	2,49
			<b>TÜM ENERJİ-İŞ</b> (Tüm Enerji Su, Gaz ve Baraj İşçileri Sendikası)	4	0,01
			<b>TÜM ENERJİ SEN</b> (Tüm Enerji, Elektrik, Su ve Gaz İşçileri Sendikası)	1	0,01
			<b>ES İŞ</b> (Enerji ve Santral İşçileri Sendikası)	8	0,01
			<b>LİDER ENERJİ İŞ</b> (Elektrik, Enerji Su Gaz ve Baraj İşçileri Sendikası)	92	0,04



## 4. İşkollarına ve sendikalara göre işçi ve sendikali işçi sayıları, Temmuz 2022 (devam)

Workers and members of trades unions by economic activity and trade union, July 2022 (continued)

İşkolu no Nu. of ec. ac.	İşkolu Economic activity	İşçi sayısı Number of worker	Sendikanın adı Trade union's name	Üye Member	
				Sayı Number	%
15	Taşımacılık Transport	901.201	<b>DEMİRYOL-İŞ</b> (Türkiye Demiryolu İşçileri Sendikası)	29.413	3,27
			<b>HAVA-İŞ</b> (Türkiye Sivil Havacılık Sendikası)	23.437	2,61
			<b>TÜMTİS</b> (Tüm Taşıma İşçileri Sendikası)	13.689	1,52
			<b>NAKLİYAT-İŞ</b> (Türkiye Devrimci Kara, Hava, Demiryolu İşçileri Sendikası)	4.952	0,55
			<b>KARSAN-İŞ</b> (Taşımacılık ve Kargo Sanayii İşçileri Sendikası)	1.624	0,19
			<b>ÖZ TAŞIMA İŞ SENDİKASI</b> (Öz Hava, Kara ve Demiryolu Taşıma İş Sendikası)	11.777	1,31
			<b>TÜM TAŞIMA-İŞ</b> (Motorlu Kurye, Kargo, Posta, Şoför, Hava Yolları ve Tüm Taşıma İşçileri Sendikası)	51	0,01
			<b>HAVA-SEN</b> (Havayolu Çalışanları Sendikası)	1.039	0,12
			<b>LOJİSTİK-İŞ</b> (Hava Demiryolu Kara Taşımacılığı ve Kargo Kurye İşçileri Sendikası)	99	0,02
			<b>PTT KARGO-SEN</b> (Posta Transfer, Taşımacılık ve Kargo İşçileri Sendikası)	39	0,01
			<b>TUR-SEY İŞ</b> (Yeni Tüm Turizm Seyehat İşçileri Sendikası)	23	0,01
			<b>KATAŞSEN</b> (Karayolu Taşımacılık ve Emekçileri Sendikası)	206	0,03
			<b>TES</b> (Taşımacılık Emekçileri Sendikası)	10	0,01
16	Gemi Yapımı ve Deniz Taşımacılığı, Ardiye ve Antrepoculuk Shipbuilding and maritime transportation, warehouse and storage	228.755	<b>LİMAN-İŞ</b> (Türkiye Liman, Deniz, Fersane ve Depo İşçileri Sendikası)	5.777	2,53
			<b>TÜRKİYE DOK, GEMİ-İŞ</b> (Türkiye Liman, Dok ve Gemi Sanayii İşçileri Sendikası)	5.031	2,20
			<b>TÜRK DENİZ-İŞ</b> (Türkiye Denizciler Sendikası)	7.086	3,10
			<b>LİMTER-İŞ</b> (Gemi Yapım ve Deniz Taşımacılığı, Ardiye ve Antrepoculuk İşçileri Sendikası)	394	0,18
			<b>DGD-SEN</b> (Depo, Liman, Tersane ve Deniz İşçileri Sendikası)	785	0,35
17	Sağlık ve Sosyal Hizmetler Health and social services	715.203	<b>TÜRKİYE SAĞLIK-İŞ</b> (Türkiye Sağlık İşçileri Sendikası)	49.214	6,89
			<b>DEV SAĞLIK-İŞ</b> (Devrimci Sağlık İşçileri Sendikası)	3.480	0,49
			<b>SIHHAT-İŞ</b> (Tüm Sağlık Hizmetleri İşçileri Sendikası)	306	0,05
			<b>ÖZ SAĞLIK-İŞ</b> (Öz Sağlık ve Sosyal Hizmet İşçileri Sendikası)	193.829	27,11
			<b>TİG-SEN</b> (Taşeron İşçileri Genel Sendikası)	1	0,01
			<b>TÜM SAĞLIK-İŞ SENDİKASI</b> (Tüm Sağlık İş Sendikası)	267	0,04
			<b>YENİ SAĞLIK-İŞ</b> (Yeni Sağlık ve Sosyal Hizmetler İşçileri Sendikası)	5	0,01
			<b>KAMU SAĞLIK-SEN</b> (Kamu Sağlık İşçileri Sendikası)	117	0,02
			<b>ÖZ SAĞLIK-SEN</b> (Kamu ve Özel Sağlık Sosyal Hizmetleri İşçileri Sendikası)	550	0,08
			<b>A. SAĞLIK-İŞ</b> (Aile Sosyal Hizmet ve Sağlık İşçileri Sendikası)	659	0,10
			<b>SHS - İŞ</b> (Çukurova Sosyal Hizmetler ve Sağlık Çalışanları Sendikası)	14	0,01
			<b>BİR SAĞLIK - İŞ</b> (Birleşmiş Sağlık ve Sosyal Hizmetler İşçileri Sendikası)	52	0,01
			<b>LİDER SAĞLIK -İŞ</b> (Lider Sağlık İş Sendikası)	35	0,01
			<b>EMEK SAĞLIK - İŞ</b> (Emek Sağlık Ve Sosyal Hizmetler İşçileri Sendikası)	630	0,09
			<b>TSGB-SEN</b> (Tüm Sağlıkçıların Güç Birliği Sendikası)	47	0,01
			<b>ÖNCÜ AİLE VE SAĞLIK-İŞ</b> (Öncü Aile Sosyal Hizmetler ve Sağlık İşçileri Sendikası)	40	0,01

## 4. İşkollarına ve sendikalara göre işçi ve sendikalı işçi sayıları, Temmuz 2022 (devam)

Workers and members of trades unions by economic activity and trade union, July 2022 (continued)

İşkolu no Nu. of ec. ac.	İşkolu Economic activity	İşçi sayısı Number of worker	Sendikanın adı Trade union's name	Üye Member	
				Sayı Number	%
18	Konaklama ve Eğlence İşleri Accommodation and entertainment	1.194.554	<b>TOLEYİS</b> (Türkiye Otel, Lokanta, Dinlenme Yerleri İşçileri Sendikası)	40.709	3,41
			<b>OLEYİS</b> (Türkiye Otel, Lokanta ve Eğlence Yerleri İşçileri Sendikası)	9.032	0,76
			<b>TURKON-İŞ</b> (Turizm, Konaklama ve Eğlence Sanayii İşçileri Sendikası)	2.096	0,18
			<b>TÜM EMEK-SEN</b> (Turizm Otel Spor Emekçileri Sendikası)	14	0,01
			<b>DEV TURİZM-İŞ</b> (Devrimci Turizm İşçileri Sendikası)	1.309	0,11
			<b>TURİZM-İŞ</b> (Turizm İşçileri Sendikası)	47	0,01
			<b>TURÇA SEN</b> (Turizm Çalışanları Sendikası)	13	0,01
			<b>TÜM TURİZM İŞ SENDİKASI</b> (Tüm Turizm İş Sendikası)	29	0,01
			<b>TUR İŞ SENDİKASI</b> (Turizm Konaklama ve Yemek Hizmetleri Çalışanları Sendikası)	26	0,01
			<b>TORES-İŞ</b> (Turizm, Otel, Restoran, Eğlence ve Spor İşçileri Sendikası)	14	0,01
			<b>OTİS</b> (Otel ve Turizm İşçileri Sendikası)	159	0,02
			<b>ÖZ YURT-İŞ</b> (Yurt, Otel, Konaklama, Lokanta, Eğlence ve Turizm İşçileri Sendikası)	30	0,01
			<b>TEK-İŞ SENDİKASI</b> (Turizm, Eğlence, Konaklama ve Dinlenme Yerleri İşçileri Sendikası)	86	0,01
			<b>ÖZ TURİZM SEN</b> (Öz Turizm, Yurt, Konaklama, Yemek, Eğlence, Dinlenme Yerleri İşçileri Sendikası)	20	0,01
			<b>TEHİS</b> (Turizm Eğlence ve Hizmet İşçileri Sendikası)	44	0,01
			<b>GİS</b> (Gökay Turizm Çalışanları Sendikası)	4	0,01
			<b>RESTO-İŞ SEN</b> (Restoran ve Otel İşçileri Sendikası)	126	0,02
			19	Savunma ve Güvenlik Defence and security	239.595
<b>ÖZ-İŞ</b> (Öz-İş Öz Savunma ve Güvenlik İşçileri Sendikası)	533	0,23			
<b>GÜVENLİK-İŞ</b> (Güvenlik ve Savunma İşçileri Sendikası)	20.943	8,75			
<b>GÜVENLİK-SEN</b> (Özel Güvenlik İşçileri Sendikası)	3.791	1,59			
<b>GÜVENLİK BİRLİK-SEN</b> (Güvenlik ve Savunma İşçileri Birliği Sendikası)	26	0,02			
<b>GÜVEN-İŞ</b> (Güvenlik ve Savunma İşçileri Sendikası)	58	0,03			
<b>ÖZ GÜVEN-SEN</b> (Özel Güvenlik ve Koruma İşçileri Sendikası)	21.002	8,77			
<b>ÖZEL GÜVENLİK-İŞ</b> (Özel Güvenlik ve Savunma İşçileri Sendikası)	115	0,05			
<b>BAĞIMSIZ GÜVENLİK SEN</b> (Bağımsız Güvenlik ve Savunma İşçileri Sendikası)	6	0,01			
<b>Ö.G.G-İŞ</b> (Öztüm Güçlü Güvenlik ve Savunma İşçileri Sendikası)	39	0,02			
<b>YENİ TÜM GÜVENLİK-İŞ</b> (Yeni Tüm Güvenlik Savunma İşçileri Sendikası)	52	0,03			
<b>SAGED-SEN</b> (Savunma Güvenlik Danışma ve Yöneticileri Sendikası)	6	0,01			
<b>TÜM GÜVEN SEN</b> (Tüm Güvenlik ve Savunma İşçileri Sendikası)	48	0,03			
<b>GÜVEN SEN</b> (Anadolu Güvenlik İşçileri Sendikası)	1	0,01			
<b>BİRLEŞİK GÜVENLİK SEN</b> (Birleşik Güvenlik İşçileri Sendikası)	4	0,01			
<b>GÜVENLİK - KORUMA İŞ</b> (Özel Güvenlik İşçileri Koruma Emekçi Sendikası)	2.787	1,17			
<b>ÖNDER GÜVENLİK</b> (Önder Güvenlik İşçileri Sendikası)	4	0,01			

## 4. İşkollarına ve sendikalara göre işçi ve sendikalı işçi sayıları, Temmuz 2022 (devam)

Workers and members of trades unions by economic activity and trade union, July 2022 (continued)

İşkolu no Nu. of ec. ac.	İşkolu Economic activity	İşçi sayısı Number of worker	Sendikanın adı Trade union's name	Üye Member	
				Sayı Number	%
20	Genel İşler General affairs	931.354	<b>BELEDİYE-İŞ</b> (Türkiye Belediyeler ve Genel Hizmetler İşçileri Sendikası)	119.258	12,81
			<b>HİZMET-İŞ</b> (Tüm Belediye ve Genel Hizmet İşçileri Sendikası)	252.612	27,13
			<b>GENEL-İŞ</b> (Türkiye Genel Hizmetler İşçileri Sendikası)	126.802	13,62
			<b>KONUT-İŞ</b> (Konut İş Tüm Belediye ve Konut İşçileri Sendikası)	399	0,05
			<b>TBS</b> (Tüm Belediye ve Genel Hizmetler İşçileri Sendikası)	7	0,01
			<b>İMECE EV İŞÇ. SEND.</b> (İmece Ev İşçileri Sendikası)	25	0,01
			<b>HÜR BELEDİYE İŞ</b> (Hür Belediye ve Genel Hizmet İşçileri Sendikası)	334	0,04
			<b>KONUT-SEN</b> (Konut Görevlileri Sendikası)	555	0,06
			<b>YEREL-İŞ</b> (Belediyeler ve Yerel Hizmet İşçileri Sendikası)	8	0,01
			<b>THIS</b> (Tüm Hizmet İşçileri Sendikası)	24	0,01
			<b>YENİ BELEDİYE-İŞ SENDİKASI</b> (Yeni Belediye ve Hizmet İşçileri Sendikası)	73	0,01
			<b>BELEDİYE-SEN</b> (Belediye Hizmet İşçileri Sendikası)	13	0,01
			<b>TÜM GENEL-İŞ</b> (Tüm Genel Hizmet İşçileri Sendikası)	120	0,02
			<b>ÖZ HİZMET İŞ SENDİKASI</b> ( Belediye ve Genel Hizmetler İşçileri Sendikası)	19	0,01
			<b>EGE-İŞ</b> (Ege Giyim Sektörü, Gıda Sektörü, Turizm Gösteri Grupları, Animatörler, Düğün Organizasyon Sektöründe Çalışanları Genel İş Sendikası)	7	0,01
			<b>GEN-SES-İZ</b> (Gen-Ses-İz İşçi Sendikası)	1	0,01
			<b>ÖZ BELEDİYE İŞ</b> (Belediye ve Genel Hizmet İşçileri Sendikası)	82	0,01
			<b>İNC - İŞ</b> (İncirlik Gıda Sektöründe Çalışanları Genel İş Sendikası)	0	0,00
<b>ÇALIŞ - SEN</b> (Yerelde Çalışan İşçiler Sendikası)	565	0,07			
<b>Toplam / Total</b>		<b>15.987.428</b>		<b>2.280.285</b>	<b>14,26</b>

Not: 6356 Sayılı Sendikalar ve Toplu İş Sözleşmesi Kanunu'nun Geçici 1. Maddesine göre yönetim kurulu kararı ile faaliyet gösterecekleri iş kolunu Bakanlığa bildirmeyen sendikalara istatistiklerde yer verilmemiştir.

Note: It isn't included that trade unions which don't inform Ministry about their branch of activity according to Provisional Article 1 of Law on Trade Unions and Collective Labour Agreements states that trade unions shall determine the branch of activity in which the trade union will function upon the decision of the executive board.

## 5. İşkollarına göre işçi ve sendikalı işçi sayıları, Temmuz 2022

Workers and members of trades unions by economic activity, July 2022

İşkolu no Nu. of ec. ac.	İşkolu Economic activity	İşçi sayısı Number of worker	Sendikalı işçi sayısı Number of unionized workers	Sendikalaşma oranı (%) Unionization rate
1	Avcılık, Balıkçılık, Tarım ve Ormancılık Hunting and fisheries, agriculture and forestry	183.903	37.741	20,52
2	Gıda Sanayii Food industry	688.678	85.740	12,45
3	Madencilik ve Taş Ocakları Mining and stone quarries	222.067	41.836	18,84
4	Petrol, Kimya, Lastik, Plastik ve İlaç Petroleum, chemicals, rubber, plastics and medicine	588.759	65.058	11,05
5	Dokuma, Hazır Giyim ve Deri Textile, ready-made clothing and leather	1.363.439	117.926	8,65
6	Ağaç ve Kağıt Wood and paper	287.151	22.521	7,84
7	İletişim Communication	192.794	31.554	16,37
8	Basın, Yayın ve Gazetecilik Printed and published materials and journalism	96.995	10.180	10,50
9	Banka, Finans ve Sigorta Banking, finance and insurance	306.017	104.134	34,03
10	Ticaret, Büro, Eğitim ve Güzel Sanatlar Commerce, office, education and fine arts	4.086.007	280.361	6,86
11	Çimento, Toprak ve Cam Cement, clay and glass	196.297	39.445	20,09
12	Metal Metal	1.865.713	327.732	17,57
13	İnşaat Construction	1.445.368	52.835	3,66
14	Enerji Energy	253.578	78.670	31,02
15	Taşımacılık Transport	901.201	86.359	9,58
16	Gemi Yapımı ve Deniz Taşımacılığı, Ardiye ve Antrepoculuk/Shipbuilding and maritime transportation, warehouse and storage	228.755	19.073	8,34
17	Sağlık ve Sosyal Hizmetler Health and social services	715.203	249.246	34,85
18	Konaklama ve Eğlence İşleri Accommodation and entertainment	1.194.554	53.758	4,50
19	Savunma ve Güvenlik Defence and security	239.595	75.212	31,39
20	Genel İşler General affairs	931.354	500.904	53,78
Toplam / Total		15.987.428	2.280.285	14,26

## 6. İllere ve Cinsiyete göre sendika üye sayısı, Temmuz 2022

Member of union by province and sex, July 2022

İl Province	İşçi sayısı Number of worker				Sendikalı işçi sayısı Number of unionized workers				Sendikalaşma oranı (%) Unionization rate			
	Erkek Male	Kadın Female	Bilinmeyen (* Unknown	Toplam Total	Erkek Male	Kadın Female	Bilinmeyen (* Unknown	Toplam Total	Erkek Male	Kadın Female	Bilinmeyen (* Unknown	Toplam Total
Adana	236.262	89.176	1	325.439	33.635	7.885	0	41.520	14,24	8,84	0	12,76
Adıyaman	44.684	15.745	0	60.429	7.723	1.524	0	9.247	17,28	9,68	0	15,30
Afyonkarahisar	71.073	24.787	0	95.860	10.234	2.202	0	12.436	14,40	8,88	0	12,97
Ağrı	18.804	4.934	0	23.738	5.653	931	0	6.584	30,06	18,87	0	27,74
Amasya	31.396	13.139	1	44.536	5.526	1.207	0	6.733	17,60	9,19	0	15,12
Ankara	830.296	384.183	3.550	1.218.029	138.438	47.852	0	186.290	16,67	12,46	0,00	15,29
Antalya	468.768	238.901	4	707.673	34.850	13.682	1	48.533	7,43	5,73	25,00	6,86
Artvin	19.406	5.790	0	25.196	4.059	1.086	0	5.145	20,92	18,76	0	20,42
Aydın	124.283	59.154	1	183.438	15.376	5.715	0	21.091	12,37	9,66	0	11,50
Balıkesir	142.930	67.488	0	210.418	23.211	7.383	0	30.594	16,24	10,94	0	14,54
Bilecik	38.391	14.105	0	52.496	10.687	1.848	0	12.535	27,84	13,10	0	23,88
Bingöl	17.660	5.712	0	23.372	3.812	659	0	4.471	21,59	11,54	0	19,13
Bitlis	20.791	5.461	0	26.252	4.272	529	0	4.801	20,55	9,69	0	18,29
Bolu	42.818	21.382	0	64.200	8.448	3.381	0	11.829	19,73	15,81	0	18,43
Burdur	25.249	9.898	0	35.147	4.040	1.496	0	5.536	16,00	15,11	0	15,75
Bursa	524.470	251.310	2	775.782	102.592	26.714	0	129.306	19,56	10,63	0	16,67
Çanakkale	66.407	29.817	0	96.224	13.459	3.414	0	16.873	20,27	11,45	0	17,54
Çankırı	21.411	8.023	0	29.434	5.933	1.078	0	7.011	27,71	13,44	0	23,82
Çorum	44.098	17.757	0	61.855	7.007	1.714	0	8.721	15,89	9,65	0	14,10
Denizli	134.159	75.817	0	209.976	12.021	4.707	0	16.728	8,96	6,21	0	7,97
Diyarbakır	115.155	37.102	1	152.258	18.819	3.817	0	22.636	16,34	10,29	0	14,87
Edirne	40.771	24.215	1	64.987	6.926	3.214	0	10.140	16,99	13,27	0	15,60
Elazığ	55.279	16.223	0	71.502	11.561	2.212	0	13.773	20,91	13,63	0,00	19,26
Erzincan	21.516	7.241	0	28.757	5.313	1.014	0	6.327	24,69	14,00	0	22,00
Erzurum	62.937	16.476	0	79.413	16.563	2.600	0	19.163	26,32	15,78	0	24,13
Eskişehir	131.969	57.885	0	189.854	36.947	9.856	0	46.803	28,00	17,03	0	24,65
Gaziantep	267.256	63.286	0	330.542	31.038	5.457	0	36.495	11,61	8,62	0	11,04
Giresun	36.047	18.523	0	54.570	5.253	2.390	0	7.643	14,57	12,90	0	14,01
Gümüşhane	10.519	3.508	0	14.027	3.088	796	0	3.884	29,36	22,69	0	27,69
Hakkari	10.960	2.343	0	13.303	2.599	479	0	3.078	23,71	20,44	0	23,14
Hatay	138.047	44.259	1	182.307	22.133	4.049	0	26.182	16,03	9,15	0	14,36
Isparta	43.450	18.886	0	62.336	7.404	2.856	0	10.260	17,04	15,12	0	16,46
Mersin	220.686	79.276	0	299.962	27.380	7.109	0	34.489	12,41	8,97	0	11,50
İstanbul	2.992.044	1.583.212	14.072	4.589.328	304.724	123.549	10.879	439.152	10,18	7,80	77,31	9,57

6. İllere ve Cinsiyete göre sendika üye sayısı, Temmuz 2022 (devam)  
Member of union by province and sex, July 2022 (continued)

İl Province	İşçi sayısı Number of worker				Sendikali işçi sayısı Number of unionized workers				Sendikalaşma oranı (%) Unionization rate			
	Erkek Male	Kadın Female	Bilinmeyen (* Unknown	Toplam Total	Erkek Male	Kadın Female	Bilinmeyen (* Unknown	Toplam Total	Erkek Male	Kadın Female	Bilinmeyen (* Unknown	Toplam Total
Izmir	668.971	346.243	2	1.015.216	103.462	29.637	0	133.099	15,47	8,56	0	13,11
Kars	14.744	5.325	0	20.069	4.261	1.165	0	5.426	28,90	21,88	0	27,04
Kastamonu	36.393	14.419	0	50.812	6.625	1.737	0	8.362	18,20	12,05	0	16,46
Kayseri	191.660	56.067	1	247.728	42.629	5.147	0	47.776	22,24	9,18	0	19,29
Kırklareli	47.493	24.676	0	72.169	10.929	2.445	0	13.374	23,01	9,91	0	18,53
Kırşehir	20.567	5.698	1	26.266	6.464	1.184	0	7.648	31,43	20,78	0	29,12
Kocaeli	437.522	156.821	2	594.345	96.464	18.263	0	114.727	22,05	11,65	0	19,30
Konya	260.077	76.049	1	336.127	34.313	7.532	0	41.845	13,19	9,90	0	12,45
Kütahya	69.257	23.951	0	93.208	18.815	4.509	0	23.324	27,17	18,83	0	25,02
Malatya	81.725	28.864	0	110.589	16.819	3.582	0	20.401	20,58	12,41	0	18,45
Manisa	189.409	82.738	1	272.148	44.371	9.458	0	53.829	23,43	11,43	0	19,78
Kahramanmaraş	129.077	30.779	0	159.856	18.810	2.677	0	21.487	14,57	8,70	0	13,44
Mardin	71.317	17.918	0	89.235	8.138	1.449	0	9.587	11,41	8,09	0	10,74
Muğla	200.700	86.787	0	287.487	17.982	6.087	0	24.069	8,96	7,01	0	8,37
Muş	17.460	5.100	0	22.560	4.028	623	0	4.651	23,07	12,22	0	20,62
Nevşehir	33.537	12.084	0	45.621	3.948	1.199	0	5.147	11,77	9,92	0	11,28
Niğde	28.867	9.778	0	38.645	4.533	1.320	0	5.853	15,70	13,50	0	15,15
Ordu	57.670	33.091	0	90.761	7.902	2.869	0	10.771	13,70	8,67	0	11,87
Rize	41.964	14.010	0	55.974	11.430	2.647	0	14.077	27,24	18,89	0	25,15
Sakarya	145.930	58.872	0	204.802	27.855	6.834	0	34.689	19,09	11,61	0	16,94
Samsun	124.498	60.704	1	185.203	18.290	6.066	0	24.356	14,69	9,99	0	13,15
Siirt	17.509	3.981	0	21.490	3.565	464	0	4.029	20,36	11,66	0	18,75
Sinop	18.629	9.037	0	27.666	2.992	1.017	0	4.009	16,06	11,25	0	14,49
Sivas	60.031	17.941	0	77.972	12.283	2.234	0	14.517	20,46	12,45	0	18,62
Tekirdağ	221.991	98.733	0	320.724	48.097	16.914	0	65.011	21,67	17,13	0	20,27
Tokat	43.921	19.234	0	63.155	8.860	3.079	0	11.939	20,17	16,01	0	18,90
Trabzon	83.586	35.335	0	118.921	13.026	4.383	0	17.409	15,58	12,40	0	14,64
Tunceli	5.252	2.054	0	7.306	1.484	587	0	2.071	28,26	28,58	0	28,35
Şanlıurfa	108.846	27.732	0	136.578	25.227	2.894	0	28.121	23,18	10,44	0	20,59
Uşak	48.194	22.770	0	70.964	7.510	2.186	0	9.696	15,58	9,60	0	13,66
Van	62.680	19.416	0	82.096	14.869	1.893	0	16.762	23,72	9,75	0	20,42
Yozgat	28.726	8.526	0	37.252	7.122	1.387	0	8.509	24,79	16,27	0	22,84
Zonguldak	72.232	22.832	1	95.065	20.886	2.786	0	23.672	28,92	12,20	0	24,90
Aksaray	42.354	12.878	0	55.232	8.089	1.952	0	10.041	19,10	15,16	0	18,18

## 6. İllere ve Cinsiyete göre sendika üye sayısı, Temmuz 2022 (devam)

Member of union by province and sex, July 2022 (continued)

İl Province	İşçi sayısı Number of worker				Sendikalı işçi sayısı Number of unionized workers				Sendikalaşma oranı (%) Unionization rate			
	Erkek Male	Kadın Female	Bilinmeyen (* Unknown	Toplam Total	Erkek Male	Kadın Female	Bilinmeyen (* Unknown	Toplam Total	Erkek Male	Kadın Female	Bilinmeyen (* Unknown	Toplam Total
Bayburt	6.494	1.491	0	7.985	1.439	316	0	1.755	22,16	21,19	0,00	21,98
Karaman	27.677	12.681	0	40.358	4.536	1.690	0	6.226	16,39	13,33	0,00	15,43
Kırıkkale	28.803	9.071	0	37.874	8.216	1.705	0	9.921	28,52	18,80	0,00	26,19
Batman	56.997	20.071	0	77.068	7.555	1.110	0	8.665	13,26	5,53	0,00	11,24
Şırnak	30.945	5.437	0	36.382	4.298	634	0	4.932	13,89	11,66	0,00	13,56
Bartın	20.733	9.429	0	30.162	3.919	779	0	4.698	18,90	8,26	0,00	15,58
Ardahan	5.306	1.941	0	7.247	1.609	482	0	2.091	30,32	24,83	0,00	28,85
İğdır	11.352	3.433	0	14.785	1.975	589	0	2.564	17,40	17,16	0,00	17,34
Yalova	55.883	17.245	0	73.128	4.110	1.374	0	5.484	7,35	7,97	0,00	7,50
Karabük	26.262	9.240	0	35.502	8.810	1.602	0	10.412	33,55	17,34	0,00	29,33
Kilis	11.788	2.923	0	14.711	2.644	586	0	3.230	22,43	20,05	0,00	21,96
Osmaniye	42.594	12.842	0	55.436	5.253	1.228	0	6.481	12,33	9,56	0,00	11,69
Düzce	54.384	26.513	0	80.897	9.236	3.170	0	12.406	16,98	11,96	0,00	15,34
Bilinmeyen (* Unknown	0	0	0	-	67.670	26.743	714	95.127	0,00	0,00	0,00	0,00
<b>Toplam Total</b>	<b>11.131.999</b>	<b>4.897.774</b>	<b>17.644</b>	<b>16.047.417</b>	<b>1.764.072</b>	<b>504.619</b>	<b>11.594</b>	<b>2.280.285</b>	<b>15,85</b>	<b>10,30</b>	<b>65,71</b>	<b>14,21</b>

(\*) Bilinmeyen: banka, sigorta ve reasürans şirketleri, ticaret odaları, sanayi odaları, borsalar veya bunların teşkil ettikleri birliklerin personeli için kurulmuş bulunan sandıkların iştirakçileri SGK bildirimlerini toplu olarak bildirdikleri için cinsiyet bilgisine ulaşamamaktadır.

**Unknown:** Information regarding sex can not be reached as participants of the unions which are founded for the personnel of the bank, insurance and reinsurance companies, chambers of commerce, stock exchanges or the unions that are formed by them make their social security declarations collectively.

**Not: 6356 sayılı Sendikalar ve Toplu İş Sözleşmesi Kanununun 17. maddesinin üçüncü fıkrasında yer alan "...aynı işkolunda ve aynı zamanda farklı işverenlere ait işyerlerinde çalışan işçiler birden çok sendikaya üye olabilir." hükmüne bağlı olarak Resmi Gazete istatistiklerinden farklıdır. Resmi Gazete'de yayınlanan işçi sayısı rakamının farklı olmasının nedeni bir işçinin kanun gereği; birden fazla işkolunda ve birden fazla ilde çalışıyor olmasından ve işkolu esasına göre belirlendiği için bir işçi birden çok sayılmaktadır.**

**Note:** Paragraph 3 of the article 17 of the law on Unions and Collective Bargaining numbered 6356: "workers who work at the same sector but at the same time at different work places which belong to different employers can be member of more than one Union". It can be different than the Official Gazette statistics. The reason why the number of the workers published on the Official Gazette is different is that as a worker can work in more than one sector and more than one city and is detcted based on business line, workers can be counted as more than one by law

**7. Asgari Ücretin Net Hesabı ve İşverene Maliyeti (01.01.2022 - 30.06.2022)***Minimum wage net calculation and its cost to the employer (01.01.2022 - 30.06.2022)*

<b>ASGARİ ÜCRETİN NET HESABI (TL/AY)</b>	
<b>Asgari Ücret</b>	<b>5.004,00</b>
Sgk Primi % 14	700,56
İşsizlik Sigortası Fonu % 1	50,04
Asgari Geçim İndirimi	-
Gelir Vergisi % 15 (*)	-
Damga Vergisi ‰ 7,59	-
<b>Kesintiler Toplamı</b>	<b>750,60</b>
<b>Net Asgari Ücret (**)</b>	<b>4.253,40</b>

<b>İŞVERENE MALİYETİ (TL/AY)</b>	
<b>Asgari Ücret</b>	<b>5.004,00</b>
<b>Sgk Primi % 15.5 (***)</b>	<b>775,62</b>
<b>İşveren İşsizlik Sigortası Fonu % 2</b>	<b>100,08</b>
<b>İşverene Toplam Maliyet (****)</b>	<b>5.879,70</b>

Not :

1- 28/01/2004 tarih ve 5083 Sayılı Türkiye Cumhuriyetinin Para Birimi Hakkında Kanununun 2. maddesi uyarınca; Türk Lirası değerlerin yeni Türk Lirasına dönüşüm işlemlerinin ve Yeni Türk Lirası cinsinden yapılan işlemlerin sonuçlarında ve ödeme aşamalarında yarım Kuruş ve üzerindeki değerler bir Yeni Kuruşa tamamlanır; yarım Yeni Kuruşun altındaki değerler dikkate alınmamıştır.

(\*) Gelir Vergisi ve Damga Vergisi hesaplanmamıştır.

(\*\*) 5510 sayılı Kanununun 81. maddesinin (1) bendine göre, bentde belirtilen şartları sağlayan işverenlere, SGK primi işveren payında 5 puanlık indirim öngörüldüğünden hesaplamalar buna göre yapılmıştır. Gerekli şartları sağlamayan işverenler için, SGK primi işveren payı %20,5'dir. 6385 sayılı kanunun 9. maddesiyle yapılan düzenleme ile 01.09.2013 tarihinde itibaren geçerli olmak üzere 5510 sayılı kanunun 81.maddesi "Kısa vadeli sigorta kolları prim oranı, sigortalının prime esas kazancının %2'sidir."



**8. Asgari Ücretin Net Hesabı ve İşverene Maliyeti (01.07.2022 - 31.12.2022)***Minimum wage net calculation and its cost to the employer (01.07.2022 - 31.12.2022)*

<b>ASGARİ ÜCRETİN NET HESABI (TL/AY)</b>	
<b>Asgari Ücret</b>	<b>6.471,00</b>
Sgk Primi % 14	905,94
İşsizlik Sigortası Fonu % 1	64,71
Asgari Geçim İndirimi	-
Gelir Vergisi % 15 (*)	-
Damga Vergisi ‰ 7,59	-
<b>Kesintiler Toplamı</b>	<b>970,65</b>
<b>Net Asgari Ücret (**)</b>	<b>5.500,35</b>

<b>İŞVERENE MALİYETİ (TL/AY)</b>	
<b>Asgari Ücret</b>	<b>6.471,00</b>
<b>Sgk Primi % 15.5 (***)</b>	<b>1.003,01</b>
<b>İşveren İşsizlik Sigortası Fonu % 2</b>	<b>129,42</b>
<b>İşverene Toplam Maliyet (****)</b>	<b>7.603,43</b>

Not :

1- 28/01/2004 tarih ve 5083 Sayılı Türkiye Cumhuriyetinin Para Birimi Hakkında Kanununun 2. maddesi uyarınca; Türk Lirası değerlerin yeni Türk Lirasına dönüşüm işlemlerinin ve Yeni Türk Lirası cinsinden yapılan işlemlerin sonuçlarında ve ödeme aşamalarında yarım Kuruş ve üzerindeki değerler bir Yeni Kuruşa tamamlanır; yarım Yeni Kuruşun altındaki değerler dikkate alınmamıştır.

(\*) Gelir Vergisi ve Damga Vergisi hesaplanmamıştır.

(\*\*) 5510 sayılı Kanununun 81. maddesinin (1) bendine göre, bentde belirtilen şartları sağlayan işverenlere, SGK primi işveren payında 5 puanlık indirim öngörüldüğünden hesaplamalar buna göre yapılmıştır. Gerekli şartları sağlamayan işverenler için, SGK primi işveren payı %20,5'dir. 6385 sayılı kanunun 9. maddesiyle yapılan düzenleme ile 01.09.2013 tarihinde itibaren geçerli olmak üzere 5510 sayılı kanunun 81.maddesi "Kısa vadeli sigorta kolları prim oranı, sigortalının prime esas kazancının %2'sidir."

## 9. Kamu görevlileri sendikaları ve üye sayıları, 2022

Unionization statistics of civil servants, 2022

Hizmet Kolunun Adı	Toplam Kamu Görevlileri	Kamu Görevlileri Sendikasının Ünvanı	Bağlı Olduğu Konfederasyon	Sendika Dosya No	Toplam Üye Sayısı	Sendikalaşma Oranı (%)
Büro, Bankacılık ve Sigortacılık Hizmetleri	294.141	BES Büro Emekçileri Sendikası	KESK	32	7.267	2.471 %
		TÜRK BÜRO-SEN Türkiye Büro Çalışanları Sendikası	TÜRKİYE KAMU-SEN	36	67.381	22.908 %
		BÜRO MEMUR-SEN Büro Memurları Sendikası	MEMUR-SEN	63	90.805	30.871 %
		BÜRO HAK-SEN Büro Çalışanları Hak Sendikası	HAK-SEN	89	1.052	0.358 %
		BÜRO-İŞ Büro Hizmet Kolu Kamu Çalışanları Sendikası	BİRLEŞİK KAMU-İŞ	124	1.834	0.624 %
		BAĞIMSIZ BÜRO-SEN Bağımsız Büro Hizmet Kolu Kamu Görevlileri Sendikası	BASK	127	287	0.098 %
		OFİS BİR-SEN Türkiye Ofis Çalışanları Birliği Sendikası	ÇALIŞAN-SEN	157	98	0.033 %
		ADALET SEN Adalet Çalışanları Sendikası	BAĞIMSIZ	158	18.332	6.232 %
		TÜM BÜRO-SEN Tüm Büro Çalışanları Sendikası	TÜM MEMUR-SEN	185	28	0.010 %
		SİME-SEN Sivil Memurlar Sendikası	BAĞIMSIZ	209	11.415	3.881 %
		SAVDES-SEN Savunma, Büro ve Destek Hizmetleri Sendikası	BAĞIMSIZ	211	9.903	3.367 %
		ASİM-SEN Askeri İş yerlerinde Görevli Kamu Çalışanları Sendikası	BAĞIMSIZ	212	709	0.241 %
		MALİYE-SEN Maliye Çalışanları Sendikası	BAĞIMSIZ	215	27	0.009 %
		YARGIÇLAR SENDİKASI Yargıçlar Sendikası	BAĞIMSIZ	229	50	0.017 %
		ANADOLU BÜRO-SEN Anadolu Büro Çalışanları Sendikası	ANADOLU-SEN	231	267	0.091 %
		SAVSEN Savunma Hizmetleri Sendikası	BAĞIMSIZ	236	43	0.015 %
		YURT BÜRO-SEN Yurt Büro Çalışanları Sendikası	YURT-SEN KONFEDERASYONU	246	151	0.051 %
		MERKEZ BÜRO-SEN Merkez Büro Çalışanları Sendikası	TÜM MEMUR-SEN	255	221	0.075 %
		e-NÜFUS-SEN e-nüfus Sendikası	BAĞIMSIZ	277	125	0.042 %
		EKSEN BÜRO BİR SEN Eksen Büro Çalışanları Birliği Sendikası	BAĞIMSIZ	278	24	0.008 %
		ŞEHİT GAZİ-SEN-BÜRO Gazi, Gazi Ve Şehit Yakınları İle Vatansız Kamu Görevlileri Sendikası Büro	ŞEHİT-GAZİ-SEN KONFEDERASYONU	286	681	0.232 %
		BAK-SEN Bağımsız Kamu Çalışanları Sendikası	BAĞIMSIZ	295	707	0.240 %
		BÜRO BİR-SEN Büro Kamu Görevlileri Birliği Sendikası	BAĞIMSIZ	302	13	0.004 %
		ŞEHİT GAZİ BİRLİK-SEN Şehit Yakınları, Gazi ve Gazi Yakınları Tüm Kamu Çalışanları Birlik Sendikası	BAĞIMSIZ	308	1.701	0.578 %
		BÜRO LİYAKAT-SEN Liyakatlı Büro Çalışanları Sendikası	BAĞIMSIZ	314	74	0.025 %
		BİRLİK BÜRO-SEN Birlik Büro Çalışanları Sendikası	BAĞIMSIZ	323	57	0.019 %
		ŞEHİT GAZİ VE ENGELLİ BÜRO SEN Şehit Gazi Ve Engelliler Büro Kamu Kuruluşu Sendikası	BAĞIMSIZ	325	36	0.012 %
		DEB-SEN Demokrat Büro Çalışanları Sendikası	BAĞIMSIZ	327	39	0.013 %
		MİL-BÜRO-SEN Manevi İlkeli ve Liyakatlı Büro, Bankacılık ve Sigortacılık Hizmetleri Çalışanları Sendikası	MİL-SEN KONFEDERASYONU	335	609	0.207 %
		ŞEHİT GAZİ KAMU-SEN Şehit Gazi Aileleri Ve Tüm Kamu Çalışanları Sendikası	BAĞIMSIZ	338	203	0.069 %
		GENÇ BÜRO-SEN Genç Büro Çalışanları Sendikası	BAĞIMSIZ	339	8	0.003 %
		TÜM BÜRO BİRLİK SENDİKASI Tüm Büro Hizmet Kolu Çalışanları Birliği Sendikası	BAĞIMSIZ	343	97	0.033 %
		HUZUR BÜRO SEN Huzur Büro Bankacılık Ve Sigortacılık Hizmetleri Çalışanları Sendikası	BAĞIMSIZ	355	7	0.002 %
		YENİ BÜRO-SEN Yeni Büro Memurları ve Kamuda Çalışan Tüm Vatan Yıldızlarının Yakınları Sendikası	BAĞIMSIZ	372	111	0.038 %
		BAĞIMSIZ BİRLİK BÜRO SEN Bağımsız Birlik Büro Hizmet Kolu Kamu Görevlileri Sendikası	BAĞIMSIZ	379	59	0.020 %
		GÜM-SEN Gümrük Ve Ticaret Çalışanları Sendikası	BAĞIMSIZ	386	152	0.052 %
		YARGI SEN Yargı Çalışanları sendikası	BAĞIMSIZ	388	31	0.011 %
		TEK-SEN BÜRO Taraflı Etik Kamu Görevlileri Sendikası	BAĞIMSIZ	391	61	0.021 %
		BAL SEN Büro Ailesi Sendikası	BAĞIMSIZ	398	115	0.039 %
		SAV-BES Savunma ve Büro Emekçileri Sendikası	BAĞIMSIZ	399	72	0.024 %
		EMNİYET TEŞKİLATI SENDİKASI Emniyet Teşkilatı Sendikası	BAĞIMSIZ	403	73	0.025 %

## 9. Kamu görevlileri sendikaları ve üye sayıları, 2022 (devam)

Unionization statistics of civil servants, 2022 (continued)

Hizmet Kolunun Adı	Toplam Kamu Görevlileri	Kamu Görevlileri Sendikasının Ünvanı	Bağlı Olduğu Konfederasyon	Sendika Dosya No	Toplam Üye Sayısı	Sendikalaşma Oranı
Eğitim, Öğretim ve Bilim Hizmetleri	1.256.576	TÜRK EĞİTİM-SEN Türkiye Eğitim, Öğretim ve Bilim Hizmetleri Kolu Kamu Çalışanları Sendikası	TÜRKİYE KAMU-SEN	12	251.809	20.039 %
		EĞİTİM SEN Eğitim Ve Bilim Emekçileri Sendikası	KESK	14	78.304	6.232 %
		EĞİTİM-BİR-SEN Eğitimciler Birliği Sendikası	MEMUR-SEN	28	429.792	34.203 %
		TEM-SEN Tüm Eğitimciler ve Eğitim Müfettişleri Sendikası	BAĞIMSIZ	43	394	0.031 %
		ÖZGÜR EĞİTİM-SEN Özgür Eğitim ve Bilim Çalışanları Sendikası	BAĞIMSIZ	106	317	0.025 %
		ANADOLU EĞİTİM SENDİKASI Anadolu Eğitim Öğretim ve Bilim Hizmetleri Sendikası	BASK	112	1.086	0.086 %
		ATASEN Ata Eğitim ve Bilim Çalışanları Sendikası	BAĞIMSIZ	116	21	0.002 %
		EĞİTİM-İŞ Eğitim ve Bilim İşgörenleri Sendikası	BİRLEŞİK KAMU-İŞ	120	77.241	6.147 %
		TEÇ-SEN Tüm Eğitim Çalışanları Sendikası	BASK	125	9.574	0.762 %
		EĞİTİM HAK-SEN Eğitim, Öğretim ve Bilim Çalışanları Hak Sendikası	HAK-SEN	132	701	0.056 %
		AND-SEN Anadolu Eğitim Çalışanları Birliği Sendikası	BAĞIMSIZ	138	67	0.005 %
		TÜM EĞİTİM BİR-SEN Tüm Eğitimciler Birliği Sendikası	BAĞIMSIZ	154	15	0.001 %
		BEÇ-SEN Bağımsız Eğitim, Öğretim ve Bilim Hizmet Kolu Kamu Görevlileri Sendikası	BAĞIMSIZ	156	33	0.003 %
		DES Demokrat Eğitimciler Sendikası	BAĞIMSIZ	161	87	0.007 %
		BİRLİK EĞİTİM-SEN Eğitim Öğretim ve Bilim Hizmetleri Çalışanları Birliği Sendikası	TÜM MEMUR-SEN	163	274	0.022 %
		BİLGEÇ Bilinçli ve Gelişimci Eğitim Çalışanları Sendikası	BAĞIMSIZ	168	1	0.000 %
		EĞİTİM SÖZ-SEN Eğitim ve Bilim Çalışanlarının Sözü Sendikası	BAĞIMSIZ	170	24	0.002 %
		DEMOKRATİK EĞİTİM-SEN Demokratik Eğitim Çalışanları Sendikası	BAĞIMSIZ	180	2	0.000 %
		METESEN Mesleki ve Teknik Eğitim, Öğretim ve Bilim Hizmet Kolu Kamu Görevlileri Sendikası	BAĞIMSIZ	182	277	0.022 %
		BAĞIMSIZ EĞİTİM-SEN Bağımsız Eğitim Öğretim ve Bilim Hizmetleri Kamu Görevlileri Sendikası	BASK	186	43	0.003 %
		EŞİT HAKLAR SENDİKASI Eğitim ve Bilim Çalışanları Eşit Haklar Sendikası	BAĞIMSIZ	187	80	0.006 %
		EKSEN EĞİTİM-SEN Eğitimci Kamu Çalışanları Sendikası	BAĞIMSIZ	196	416	0.033 %
		EĞİTİM İLKE-SEN İlkeli Eğitim ve Bilim Çalışanları Dayanışma Sendikası	BAĞIMSIZ	198	91	0.007 %
		SAY-SEN Eğitim ve Saymanlık Çalışanları Sendikası	BAĞIMSIZ	199	148	0.012 %
		YURT EĞİTİM-SEN Yurt Eğitim Çalışanları Sendikası	YURT-SEN KONFEDERASYONU	201	951	0.076 %
		TÜM EĞİTİM-SEN Tüm Eğitim ve Bilim Çalışanları Sendikası	BAĞIMSIZ	234	40	0.003 %
		ÖGESEN Öğretim Elemanları Sendikası	BAĞIMSIZ	244	594	0.047 %
		TÖS Tüm Öğretmenler Sendikası	BAĞIMSIZ	247	65	0.005 %
		ÜNİ-PER-SEN Üniversite İdari Personel Sendikası	BAĞIMSIZ	263	1972	0.157 %
		ANADOLU EKSEN Anadolu Eğitim Kurumları Çalışanları Sendikası	ANADOLU-SEN	269	450	0.036 %
		OSMANLI EĞİTİM-SEN Osmanlı Eğitim Çalışanları Sendikası	BAĞIMSIZ	272	30	0.002 %
		İDEAL EĞİTİM-SEN İdealist Eğitim ve Bilim Çalışanları Sendikası	BAĞIMSIZ	275	33	0.003 %
		EĞİTİMDE BİRLİK-SEN Eğitimde Çalışanlar Birliği Sendikası	ÇALIŞAN-SEN	294	59	0.005 %
		ENGELSİZ EĞİTİM-SEN Engelsiz Eğitim Çalışanları Sendikası	BAĞIMSIZ	298	544	0.043 %
		LIYAKAT-SEN Liyakatlı, Eğitim Ve Bilim Çalışanları Sendikası	BAĞIMSIZ	299	298	0.024 %
		DİRİLİŞ EĞİTİM-SEN Eğitim ve Öğretim Birliği Sendikası	BAĞIMSIZ	301	18	0.001 %
		ŞEHİT GAZİ-SEN-EĞİTİM Gazi, Gazi ve Şehit Yakınları ile Vatansever Kamu Görevlileri Sendikası Eğitim	BAĞIMSIZ	304	729	0.058 %
		MAARİF-SEN Maarif Çalışanları Sendikası	BAĞIMSIZ	310	633	0.050 %
		ŞEHİT GAZİ EĞİTİM BİRLİK-SEN Şehit Yakınları Gazi ve Gazi Yakınları Eğitim Öğretim ve Bilim Hizmetleri Çalışanları Birlik Sendikası	BAĞIMSIZ	318	753	0.060 %
		ŞEHİT GAZİ VE ENGELLİ EĞİTİM-SEN Şehit Gazi Ve Engelliler Eğitim Kamu Kuruluşu Sendikası	BAĞIMSIZ	326	29	0.002 %
		MİL- EĞİTİM-SEN Manevi, İlkeli ve Liyakatlı Eğitim Çalışanları Sendikası	BAĞIMSIZ	333	87	0.007 %
		TÖB SEN Tüm Öğretmenler Birliği Sendikası	BAĞIMSIZ	360	289	0.023 %
		EĞİTİM MİL-SEN Eğitim Manevi, İlkeli ve Liyakatlı Çalışanlar Sendikası	MİL-SEN KONFEDERASYONU	361	191	0.015 %
		TÜM KAMU-SEN EĞİTİM Tüm Kamu Çalışanları Eğitim Sendikası	BAĞIMSIZ	366	99	0.008 %
		VATANSEVER-SEN-EĞİTİM Vatansever Kamu Görevlileri Eğitim Sendikası	ŞEHİT-GAZİ-SEN KONFEDERASYONU	367	221	0.018 %
		HUZUR EĞİTİM SEN Huzur Eğitim Öğretim ve Bilim Hizmetleri Sendikası	BAĞIMSIZ	381	12	0.001 %
		EĞİTİM GÜCÜ SEN Eğitim ve Bilim Gücü Dayanışma Sendikası	BAĞIMSIZ	387	4.739	0.377 %
		HÜRRİYETÇİ EĞİTİM SEN Hürriyetçi Eğitim Ve Bilim Çalışanları Sendikası	BAĞIMSIZ	393	5.196	0.414 %
		YES Yenilikçi Eğitim Çalışanları Sendikası	BAĞIMSIZ	400	19	172 0.002 %

9. Kamu görevlileri sendikaları ve üye sayıları, 2022 (devam)  
Unionization statistics of civil servants, 2022 (continued)

Hizmet Kolunun Adı	Toplam Kamu Görevlileri	Kamu Görevlileri Sendikasının Ünvanı	Bağlı Olduğu Konfederasyon	Sendika Dosya No	Toplam Üye Sayısı	Sendikalaşma Oranı (%)
Sağlık ve Sosyal Hizmetler	680.785	TÜRK SAĞLIK-SEN Türkiye Sağlık ve Sosyal Hizmetleri Kamu Görevlileri Sendikası	TÜRKİYE KAMU-SEN	5	122.610	18.010 %
		SES Sağlık ve Sosyal Hizmet Emekçileri Sendikası	KESK	16	25.133	3.692 %
		SAĞLIK-SEN Sağlık ve Sosyal Hizmet Çalışanları Sendikası	MEMUR-SEN	30	265.377	38.981 %
		BAĞIMSIZ SAĞLIK-SEN Bağımsız Sağlık ve Sosyal Hizmetler Kamu Görevlileri Sendikası	BASK	87	659	0.097 %
		SAĞLIK HAK-SEN Sağlık ve Sosyal Hizmet Çalışanları Hak Sendikası	HAK-SEN	133	839	0.123 %
		TÜM SAĞLIK-SEN Tüm Sağlık ve Sosyal Hizmet Çalışanları Sendikası	BAĞIMSIZ	145	196	0.029 %
		SÖZ-SEN Sağlık ve Sosyal Hizmet Çalışanlarının Sözü Sendikası	BAĞIMSIZ	147	31	0.005 %
		SAĞLIK-SÖZ-SEN Sağlık ve Sosyal Hizmet Kolu Çalışanlarının Sözü Sendikası	BAĞIMSIZ	159	59	0.009 %
		GENEL SAĞLIK-İŞ Genel Sağlık ve Sosyal Hizmet Kolu Kamu Çalışanları Sendikası	BİRLEŞİK KAMU-İŞ	169	6.100	0.896 %
		DEMOKRATİK SAĞLIK-SEN Demokratik Sağlık Sosyal Hizmet Çalışanları Sendikası	TÜM MEMUR-SEN	174	1.439	0.211 %
		ANADOLU SAĞLIK-SEN Anadolu Sağlık Sen ve Sosyal Hizmet Çalışanları Sendikası	ÇALIŞAN-SEN	179	2.627	0.386 %
		KAMU SAĞLIK-SEN Kamu ve Üniversite Hastaneleri Sağlık Hizmetleri Sınıfı ve Sosyal Hizmet Çalışanları Sendikası	BAĞIMSIZ	195	73	0.011 %
		EKSEN SAĞLIK BİR-SEN Eksen Sağlık ve Sosyal Hizmetler Çalışanları Birliği Sendikası	BAĞIMSIZ	216	129	0.019 %
		YURT SAĞLIK-SEN Yurt Sağlık ve Sosyal Hizmet Çalışanları Sendikası	YURT-SEN KONFEDERASYONU	228	496	0.073 %
		BİRLİK VE DAYANIŞMA SENDİKASI Birinci Basamak Sağlık Çalışanları Birlik Ve Dayanışma Sendikası	BAĞIMSIZ	233	1.243	0.183 %
		HAS SAĞLIK-SEN Sağlık ve Sosyal Hizmet Çalışanları Hak ve Adalet Sendikası	BAĞIMSIZ	250	2	0.000 %
		EKSEN-SAĞLIK-SEN Sağlık ve Sosyal Hizmet Kamu Çalışanları Sendikası	ANADOLU-SEN	270	26	0.004 %
		SAĞLIK-İLKE-SEN İlkel Sağlık ve Sosyal Hizmet Çalışanları Dayanışma Sendikası	BAĞIMSIZ	273	12	0.002 %
		SAHİM-SEN Sağlık Hizmetleri Sendikası	BAĞIMSIZ	280	990	0.145 %
		AHESEN Aile Hekimliği Çalışanları Sendikası	BAĞIMSIZ	283	1.121	0.165 %
		GÜVEN SAĞLIK-SEN Güven Sağlık ve Sosyal Hizmet Çalışanları Sendikası	BAĞIMSIZ	287	22	0.003 %
		ŞEHİT GAZİ-SEN-SAĞLIK Gazi, Gazi Ve Şehit Yakınları İle Vatansever Kamu Görevlileri Sendikası Sağlık	BAĞIMSIZ	292	1.015	0.149 %
		SAĞLIK BİR-SEN Sağlık ve Sosyal Hizmet Kamu Görevlileri Birliği Sendikası	BAĞIMSIZ	303	50	0.007 %
		ENGELSİZ-SAĞLIK-SEN Engelsiz Sağlık Çalışanları Sendikası	BAĞIMSIZ	305	169	0.025 %
		HUZUR SEN Huzur Sağlık ve Sosyal Hizmet Çalışanları Sendikası	BAĞIMSIZ	311	840	0.123 %
		ŞEHİT GAZİ SAĞLIK BİRLİK-SEN Şehit Yakınları Gazi ve Gazi Yakınları Sağlık ve Sosyal Hizmet Çalışanları Birlik Sendikası	BAĞIMSIZ	313	823	0.121 %
		SAĞLIK LİYAKAT-SEN Liyakatlı Sağlık ve Sosyal Hizmet Çalışanları Sendikası	BAĞIMSIZ	321	152	0.022 %
		HEKİMSEN Hekim Ve Diğer Sağlık Çalışanları Sağlık Ve Sosyal Hizmetler Sendikası	BAĞIMSIZ	346	15.485	2.275 %
		ŞEHİT GAZİ VE ENGELLİ SAĞLIK SEN Şehit Gazi Ve Engelliler Sağlık Kamu Kuruluşu Sendikası	BAĞIMSIZ	352	79	0.012 %
		BİZ SAĞLIK-SEN Bizim Sağlık Çalışanları Sosyal Ve Hizmet Sendikası	BAĞIMSIZ	354	264	0.039 %
		SAĞLIK MİL-SEN Sağlık ve Sosyal Hizmet Kolu Manevi İlkel ve Liyakatlı Kamu Çalışanları Sendikası	MİL-SEN KONFEDERASYONU	359	787	0.116 %
		TÜM KAMU-SEN SAĞLIK Tüm Kamu Çalışanları Sağlık Sendikası	BAĞIMSIZ	362	371	0.054 %
		BİRLİK SAĞLIK-SEN Birlik Sağlık ve Sosyal Hizmet Çalışanları Sendikası	BASK	364	1.293	0.190 %
		HEP-SEN Hemşireler ve Tüm Sağlık Profesyonelleri Sendikası	BAĞIMSIZ	368	3.314	0.487 %
		VATANSEVER-SEN-SAĞLIK Vatansever Kamu Görevlileri Sağlık Sendikası	ŞEHİT-GAZİ-SEN KONFEDERASYONU	370	109	0.016 %
		SAĞLIK ÇALIŞANLARI SENDİKASI Sağlık Çalışanları Ve Sosyal Hizmet Sendikası	BAĞIMSIZ	383	1442	0.212 %
		HEKİM BİRLİĞİ Hekim Birliği, Sağlık Ve Sosyal Hizmetler Çalışanları Sendikası	BAĞIMSIZ	392	14.200	2.086 %
		TABİP-SEN Tabip ve Diğer Sağlık Çalışanları Sağlık ve Sosyal Hizmetler Kamu Görevlileri Sendikası	BAĞIMSIZ	395	2.365	0.347 %
		HÜRRİYETÇİ SAĞLIK SEN Hürriyetçi Sağlık ve Sosyal Hizmet Çalışanları Sendikası	BAĞIMSIZ	396	1.868	0.274 %
		BİZİM AİLE SEN Bizim Aile Sosyal ve Sağlık Kamu Görevlileri Sendikası	BAĞIMSIZ	401	51	0.007 %

9. Kamu görevlileri sendikaları ve üye sayıları, 2022 (devam)  
Unionization statistics of civil servants, 2022 (continued)

Hizmet Kolunun Adı	Toplam Kamu Görevlileri	Kamu Görevlileri Sendikasının Ünvanı	Bağlı Olduğu Konfederasyon	Sendika Dosya No	Toplam Üye Sayısı	Sendikalaşma Oranı (%)
Yerel Yönetim Hizmetleri	133.765	TÜM BEL-SEN Tüm Belediye ve Yerel Yönetim Hizmetleri Emekçileri Sendikası	KESK	20	26.156	19.554 %
		TÜRK YEREL HİZMET-SEN Türkiye Yerel Yönetim Hizmetleri Kolu kamu Görevlileri Sendikası	TÜRKİYE KAMU-SEN	25	18.727	14.000 %
		BEM-BİR-SEN Belediye ve Özel İdare Çalışanları Birliği Sendikası	MEMUR-SEN	51	61.287	45.817 %
		BAĞIMSIZ YEREL HAK-SEN Yerel Yönetim Çalışanları Hak Sendikası	HAK-SEN	136	642	0.480 %
		BAĞIMSIZ YEREL HİZMET-SEN Bağımsız Yerel Yönetimler Çalışanları Sendikası	BASK	140	278	0.208 %
		TÜM YEREL-SEN Tüm Yerel Yönetim Çalışanları Sendikası	BİRLEŞİK KAMU-İŞ	214	15.996	11.958 %
		BİL-SEN Belediye ve İl Özel İdaresi Çalışanları Sendikası	TÜM MEMUR-SEN	316	28	0.021 %
		MİL-BELEDİYE-SEN Manevi, İlkel ve Liyakatlı Belediye-İl Özel İdaresi Çalışanları Sendikası	MİL-SEN KONFEDERASYONU	334	65	0.049 %
		VAZİFE MALÜLLERİ YURT ÇOCUKLARI VE YAKINLARI ENGELLİ VE TÜM YEREL YÖNETİM BİRLİK-SEN Vazife Malülleri Yurt Çocukları Ve Yakınları Engelli Ve Tüm Yerel Yönetim Birlik-Sendikası	BAĞIMSIZ	371	27	0.020 %
		BİZİM-SEN Bizim Yerel Yönetim Çalışanları Sendikası	BAĞIMSIZ	404	220	0.164 %
Basın, Yayın ve İletişim Hizmetleri	30.649	TÜRK HABER-SEN Türkiye Haberleşme ve Basın-Yayın ve İletişim Hizmet Kolu Kamu Çalışanları Sendikası	TÜRKİYE KAMU-SEN	6	7.665	25.009 %
		HABER-SEN Basın Yayın İletişim ve Posta Emekçileri Sendikası	KESK	19	1.819	5.935 %
		BİRLİK HABER-SEN Birlik Haberleşme ve İletişim Çalışanları Sendikası	MEMUR-SEN	53	14.655	47.816 %
		BAĞIMSIZ HABER-SEN Bağımsız Haberleşme ve Basın Yayın Hizmet Kolu Kamu Görevlileri Sendikası	BASK	102	140	0.457 %
		HABER HAK-SEN Basın, Yayın İletişim ve Posta Çalışanları Hak Sendikası	HAK-SEN	134	20	0.065 %
		GÜVEN HABER-SEN Güven İletişim ve Haberleşme Çalışanları Sendikası	BİRLEŞİK KAMU-İŞ	300	320	1.044 %
		LİYAKAT HABER-SEN Liyakatlı Basın, Yayın Ve İletişim Çalışanları Sendikası	BAĞIMSIZ	376	26	0.085 %
		ADİL HABER SEN Adaletli ve İlkel Basın, Yayın ve İletişim Hizmetleri Çalışanları Sendikası	BAĞIMSIZ	390	261	0.852 %
		NET HABER-SEN Net Basın Yayın ve İletişim Hizmet Kolu Kamu Görevlileri Sendikası	BAĞIMSIZ	405	88	0.287 %
		Kültür ve Sanat Hizmetleri	19.966	TÜRK KÜLTÜR SANAT-SEN Türkiye Kültür ve Sanat Hizmetleri Kamu Görevlileri Sendikası	TÜRKİYE KAMU-SEN	8
KÜLTÜR SANAT-SEN Kültür ve Sanat Emekçileri Sendikası	KESK			10	3.201	16.032 %
KÜLTÜR MEMUR-SEN Kültür Turizm ve Sanat Çalışanları Sendikası	MEMUR-SEN			84	6.314	31.624 %
BAĞIMSIZ KÜLTÜR SANAT-SEN Bağımsız Kültür ve Sanat Çalışanları Sendikası	BASK			117	12	0.060 %
KÜLTÜR SANAT-İŞ Kültür ve Sanat Hizmet Kolu Kamu İşgörenleri Sendikası	BİRLEŞİK KAMU-İŞ			135	110	0.551 %
KÜLTÜR HAK-SEN Kültür, Sanat ve Turizm Çalışanları Hak Sendikası	HAK-SEN			178	1	0.005 %
KÜLTÜR EMEK-SEN Kültür Emekçileri Sendikası	BAĞIMSIZ			315	210	1.052 %
ŞEHİT GAZİ-SEN-KÜLTÜR Gazi, Gazi Ve Şehit Yakınları İle Vatandaş Kamu Görevlileri Sendikası Kültür	ŞEHİT-GAZİ-SEN KONFEDERASYONU			319	142	0.711 %
VAZİFE MALÜLLERİ YURT VE ENGELLİ KÜLTÜR BİRLİK-SEN Vazife Malülleri Yurt Çocukları Ve Yakınları Engelli Kültür Birlik Sendikası	BAĞIMSIZ			369	51	0.255 %
TÜRK İMAR-SEN Türkiye İmar ve İnşaat Hizmetleri Kamu Görevlileri Sendikası	TÜRKİYE KAMU-SEN			22	9.460	20.143 %
Bayındır, İnşaat ve Köy Hizmetleri	46.964	YAPI-YOL SEN Yol, Yapı, Altyapı, Çevre Ve Şehircilik, Afad, Tapu Kadastro Kamu Emekçileri Sendikası	KESK	29	2.336	4.974 %
		BAYINDIR MEMUR-SEN Bayındır, Çevre, İnşaat, Yol, Afad, Tapu ve Kadastro Çalışanları Birliği Sendikası	MEMUR-SEN	55	21.865	46.557 %
		BAĞIMSIZ YAPI-İMAR SEN Bağımsız Yapı ve İmar Çalışanları Sendikası	BASK	86	136	0.290 %
		İMAR HAK-SEN İmar Çalışanları Hak Sendikası	HAK-SEN	139	70	0.149 %
		TAPU ÇEVRE YOL-İŞ Afad, Çevre Şehircilik Tapu Kadastro ve Yol İş Kolu Emekçileri Sendikası	BİRLEŞİK KAMU-İŞ	235	47	0.100 %
		AFAD-SEN Afad Çalışanları Sendikası	BAĞIMSIZ	237	155	0.330 %
		ANADOLU TAPU-SEN Anadolu Tapu ve Kadastro-İmar İnşaat Yol Çalışanları Sendikası	ANADOLU-SEN	256	51	0.109 %
		AFAD HAK-SEN Afad Çalışanları Hak Sendikası	HAK-SEN	258	35	0.075 %
		YURT-İMAR SEN Yurt-İmar, Bayındır, Çevre Ve İnşaat Hizmetleri Yol, Afad, Tapu Ve Kadastro Çalışanları Sendikası	YURT-SEN KONFEDERASYONU	312	49	0.104 %
		ŞEHİT GAZİ-SEN-BAYINDIR Gazi, Gazi ve Şehit Yakınları ile Vatandaş Kamu Görevlileri Sendikası Bayındır	ŞEHİT-GAZİ-SEN KONFEDERASYONU	317	71	0.151 %
		MİL-BAYINDIR-SEN Manevi, İlkel ve Liyakatlı, Bayındır, İmar, İnşaat, Yol, Çevre, Millî Emlak, AFAD, Tapu ve Kadastro Çalışanları Sendikası	MİL-SEN KONFEDERASYONU	329	542	1.154 %
		VAZİFE MALÜLLERİ YURT VE ENGELLİ BAYINDIR BİRLİK-SEN Vazife Malülleri Yurt Çocukları Ve Yakınları, Engelli Tüm Bayındır Birlik Sendikası	BAĞIMSIZ	356	81	0.172 %
		YENİ-BAYINDIR-SEN Bayındır, İnşaat ve Tapu Kadastro Çalışanları ile Kamuda Çalışan Tüm Vatan Yıldızlarının Yakınları Sendikası	BAĞIMSIZ	378	27	0.057 %

## 9. Kamu görevlileri sendikaları ve üye sayıları, 2021 (devam)

Unionization statistics of civil servants, 2021 (continued)

Hizmet Kolunun Adı	Toplam Kamu Görevlileri	Kamu Görevlileri Sendikasının Ünvanı	Bağlı Olduğu Konfederasyon	Sendika Dosya No	Toplam Üye Sayısı	Sendikalaşma Oranı (%)
Ulaştırma Hizmetleri	28.843	<b>TÜRK ULAŞIM-SEN</b> Türkiye Ulaştırma Hizmet Kolu Kamu Görevlileri Sendikası	TÜRKİYE KAMU-SEN	11	7.121	24.689 %
		<b>BTS</b> Birleşik Taşımacılık Çalışanları Sendikası	KESK	21	2.081	7.215 %
		<b>ULAŞTIRMA MEMUR-SEN</b> Ulaştırma Çalışanları Memur Sendikası	MEMUR-SEN	85	11.767	40.797 %
		<b>BUSEN</b> Bağımsız Ulaştırma Çalışanları Sendikası	BASK	129	41	0.142 %
		<b>UDEM HAK-SEN</b> Ulaştırma ve Demiryolu Çalışanları Hak Sendikası	HAK-SEN	146	24	0.083 %
		<b>ULAŞIM-İŞ</b> Ulaştırma Hizmet Kolu Kamu Emekçileri Sendikası	BİRLEŞİK KAMU-İŞ	176	164	0.569 %
		<b>ULAŞIM HAVACILIK-SEN</b> Ulaştırma Ve Havacılık Kamu Çalışanları Sendikası	BAĞIMSIZ	285	29	0.101 %
		<b>ŞEHİT GAZİ-SEN-ULAŞTIRMA</b> Gazi, Gazi Ve Şehit Yakınları İle Tüm Vatandaş Kamu Görevlileri Sendikası Ulaştırma	ŞEHİT-GAZİ-SEN KONFEDERASYONU	297	57	0.198 %
		<b>MİL-ULAŞTIRMA-SEN</b> Manevi, İlkel ve Liyakatlı Ulaştırma Hizmet Çalışanları Sendikası	MİL-SEN KONFEDERASYONU	340	53	0.184 %
Tarım ve Ormancılık Hizmetleri	78.600	<b>TARIM ORKAM-SEN</b> Tarım ve Ormancılık Hizmet Kolu Kamu Emekçileri Sendikası	KESK	4	2.430	3.092 %
		<b>TÜRK TARIM ORMAN-SEN</b> Türkiye Tarım, Orman ve Gıda Hizmet Kolu Kamu Görevlileri Sendikası	TÜRKİYE KAMU-SEN	24	14.749	18.765 %
		<b>TOÇ BİR-SEN</b> Tarım-Orman Çalışanları Birliği Sendikası	MEMUR-SEN	34	45.945	58.454 %
		<b>BATOÇ-SEN</b> Bağımsız Tarım, Orman ve Çevre Sendikası	BASK	90	77	0.098 %
		<b>TOÇ HAK-SEN</b> Tarım Orman ve Çevre Hak Sendikası	HAK-SEN	128	36	0.046 %
		<b>TARIM ORMAN İŞ</b> Tarım Orman Hayvancılık ve Çevre Hizmet Kolu Kamu Emekçileri Sendikası	BİRLEŞİK KAMU-İŞ	164	817	1.039 %
		<b>DEM-TOÇ-SEN</b> Demokratik Tarım Orman ve Çevre Çalışanları Sendikası	ÇALIŞAN-SEN	171	22	0.028 %
		<b>ATORSEN</b> Anadolu Tarım Orman Çalışanları Sendikası	BAĞIMSIZ	208	91	0.116 %
		<b>YURT TARIM-SEN</b> Yurt-Tarım ve Orman Çalışanları Sendikası	YURT-SEN KONFEDERASYONU	259	55	0.070 %
		<b>ŞEHİT GAZİ-SEN-TARIM-ORMAN</b> Gazi, Gazi ve Şehit Yakınları ile Vatandaş Kamu Görevlileri Sendikası Tarım Orman	BAĞIMSIZ	309	115	0.146 %
		<b>MİL-TARIM ORMANSEN</b> Manevi, İlkel ve Liyakatlı Vatandaş Tarım Ve Orman Çalışanları Sendikası	MİL-SEN KONFEDERASYONU	345	186	0.237 %
		<b>ŞEHİT GAZİ TARIM ORMAN BİRLİK-SEN</b> Şehit Yakınları Gazi Ve Gazi Yakınları Tüm Kamu Çalışanları Tarım Orman Birlik Sendikası	BAĞIMSIZ	349	98	0.125 %
		<b>TÜM-TOÇ-SEN</b> Tarım ve Orman Çalışanları Sendikası	TÜM MEMUR-SEN	353	26	0.033 %
		<b>TÜM KAMU-SEN TARIM-ORMAN</b> Tüm Kamu Çalışanları Tarım Orman Sendikası	BAĞIMSIZ	363	26	0.033 %
		<b>ENGELLİ TARIM ORMAN SEN</b> Engelliler Tarım Orman Sen Kamu Kuruluşu Sendikası	BAĞIMSIZ	389	1	0.001 %
		<b>HÜR TARIM ORMAN SEN</b> Hürriyetçi Tarım Orman Hayvancılık ve Çevre Hizmet Kolu Kamu Görevlileri Sendikası	BAĞIMSIZ	402	22	0.028 %
Enerji, Sanayi ve Madencilik Hizmetleri	37.014	<b>TÜRK ENERJİ-SEN</b> Türkiye Enerji, Sanayi ve Madencilik, Hizmet Kolu Kamu Çalışanları Sendikası	TÜRKİYE KAMU-SEN	7	6.044	16.329 %
		<b>ESM</b> Enerji, Sanayi ve Maden Kamu Emekçileri Sendikası	KESK	27	1.590	4.296 %
		<b>ENERJİ BİR-SEN</b> Enerji, Sanayi ve Madencilik Hizmetleri Çalışanları Birliği Sendikası	MEMUR-SEN	35	17.563	47.450 %
		<b>BAĞIMSIZ ENERJİ-SEN</b> Bağımsız Enerji Sanayi Madencilik Hizmet Kolu Kamu Görevlileri Sendikası	BASK	91	228	0.616 %
		<b>ENERJİ-HAK-SEN</b> Enerji, Sanayi ve Madencilik Çalışanları Hak Sendikası	HAK-SEN	130	17	0.046 %
		<b>ENERJİ İŞ</b> Enerji Sanayi ve Madencilik Hizmet Kolu İşyerleri Kamu Çalışanları Sendikası	BİRLEŞİK KAMU-İŞ	206	97	0.262 %
		<b>ANADOLU EKSEN ENERJİ-SEN</b> Anadolu Eksen Enerji, Sanayi ve Madencilik Çalışanları Sendikası	ANADOLU-SEN	245	14	0.038 %
		<b>ÇALIŞAN ENERJİ-SEN</b> Enerji, Sanayi ve Maden Çalışanları Sendikası	ÇALIŞAN-SEN	289	56	0.151 %
		<b>ŞEHİT GAZİ-SEN-ENERJİ</b> Gazi, Gazi ve Şehit Yakınları ile Vatandaş Kamu Görevlileri Sendikası Enerji	ŞEHİT-GAZİ-SEN KONFEDERASYONU	306	96	0.259 %
		<b>MİL-ENERJİSEN</b> Manevi, İlkel ve Liyakatlı Enerji, Sanayi ve Madencilik Hizmetleri Çalışanları Sendikası	MİL-SEN KONFEDERASYONU	344	122	0.330 %
		<b>YENİ-ENERJİ-SEN</b> Enerji, Sanayi ve Maden Çalışanları İle Kamuda Çalışan Tüm Vatan Yıldızlarının Yakınları Sendikası	BAĞIMSIZ	375	41	0.111 %
		<b>VAZİFE MALÜLLERİ YURT ENGELLİ VE TÜM KAMU ÇALIŞANLARI ENERJİ BİRLİK-SEN</b> Vazife Malülleri Yurt Çocukları ve Yakınları, Engelli Ve Tüm Enerji Birlik Sendikası	BAĞIMSIZ	382	29	0.078 %

## 9. Kamu görevlileri sendikaları ve üye sayıları, 2021 (devam)

Unionization statistics of civil servants, 2021 (continued)

Hizmet Kolunun Adı	Toplam Kamu Görevlileri	Kamu Görevlileri Sendikasının Ünvanı	Bağlı Olduğu Konfederasyon	Sendika Dosya No	Toplam Üye Sayısı	Sendikalaşma Oranı (%)
Diyamet ve Vakıf Hizmetleri	139.378	TÜRK DİYANET VAKIF-SEN Türkiye Diyanet ve Vakıf Hizmetleri Kolu Kamu Görevlileri Sendikası	TÜRKİYE KAMU-SEN	9	16.531	11.861 %
		DİYANET-SEN Türkiye Diyanet ve Vakıf Görevlileri Sendikası	MEMUR-SEN	18	89.272	64.050 %
		DİVES Diyanet ve Vakıf Emekçileri Sendikası	KESK	74	21	0.015 %
		BAĞIMSIZ DİYANET-SEN Bağımsız Diyanet ve Vakıf Çalışanları Sendikası	BAĞIMSIZ	115	3.171	2.275 %
		DİVA-SEN Türkiye Diyanet ve Vakıf Hizmetleri Kolu, Diyanet ve Vakıf Çalışanları Sendikası	BAĞIMSIZ	118	6.845	4.911 %
		DİN-BİR-SEN Özerk Diyanet Vakıf Çalışanları Birliği Sendikası	ÇALIŞAN-SEN	149	4.577	3.284 %
		HAK BİR-SEN Diyanet ve Vakıf Çalışanları Sendikası	BAĞIMSIZ	205	59	0.042 %
		ANADOLU DİYANET VAKIF-SEN Anadolu Diyanet ve Vakıf Görevlileri Sendikası	ANADOLU-SEN	240	35	0.025 %
		DİN GÖNÜLLÜLERİ-SEN Tüm Din Gönüllüleri Sendikası	HAK-SEN	265	46	0.033 %
		TEKBİR-SEN Diyanet ve Vakıf Görevlileri Sendikası	BAĞIMSIZ	267	60	0.043 %
		ÖZ DİYANET-SEN Öz Diyanet ve Vakıf Çalışanları Sendikası	BAĞIMSIZ	271	155	0.111 %
		DİYANET BİR-SEN Diyanet ve Vakıf Çalışanları Birliği Sendikası	BAĞIMSIZ	279	491	0.352 %
		DEVA BİRSEN Diyanet Ve Vakıf Görevlilerinin Birliği Sendikası	BAĞIMSIZ	290	8	0.006 %
		MİL-DİYANET SEN Manevi, ilkel ve liyakatli Diyanet ve Vakıf Çalışanları Sendikası	MİL-SEN KONFEDERASYONU	330	4.209	3.020 %
		DİYANET BİRLİK-SEN Diyanet Birlik-Sen Diyanet Ve Vakıf Görevlileri Sendikası	BAĞIMSIZ	336	1.555	1.116 %
		DİYANET HAK VE ADALET-SEN Diyanet Ve Vakıf Görevlileri Hak Ve Adalet Sendikası	BAĞIMSIZ	347	71	0.051 %
		ŞEHİT GAZİ-SEN-DİYANET Gazi, Gazi Ve Şehit Yakınları İle Vatansever Kamu Görevlileri Sendikası Diyanet	BAĞIMSIZ	348	30	0.022 %
		TÜM KAMU-SEN DİYANET Tüm Kamu Çalışanları Diyanet Sendikası	BAĞIMSIZ	365	36	0.026 %
		VAZİFE MALÜLLERİ YURT ÇOCUKLARI VE ENGELLİ DİYANET BİRLİK-SEN Vazife Malülleri Yurt Çocukları ve Engelli Diyanet Sendikası	BAĞIMSIZ	374	69	0.050 %
		ADİL-SEN Adaletli, Dinamik, İdealist, Liyakatli, Diyanet ve Vakıf Çalışanları Sendikası	BAĞIMSIZ	380	34	0.024 %
DİYANET KARDEŞLİĞİ-SEN Diyanet ve Vakıf Görevlileri Kardeşliği Sendikası	BAĞIMSIZ	394	21	0.015 %		
DİYANET İHYA-SEN Diyanet İhya Ve Vakıf İhya Görevlileri Sendikası	BAĞIMSIZ	397	12	0.009 %		
<b>Toplam Memur Sayısı</b>	<b>2.746.681</b>		<b>Toplam Üye Sayısı</b>	<b>1.994.845</b>	<b>72,63</b>	

