

# Türkiye'de Sporda Toplumsal Cinsiyet Eşitliği Raporu

## 2021

Kadınlar için  
Spor ve Fiziksel Aktivite  
Derneği *Kasfad*

# Türkiye'de Sporda Toplumsal Cinsiyet Eşitliği Raporu 2021



Hacettepe Üniversitesi  
Spor Bilimleri Fakültesi  
Beytepe Kampüsü  
Çankaya, Ankara  
Tel: +90 (312) 297 68 90

kasfad.iletisim@gmail.com  
www.kasfad.org

 Kasfad  
 @kasfad  
 KASFAD\_

# İçindekiler

Önsöz .....	01
Spora Katılım .....	02-07
Spor Yönetimi .....	08-14
Antrenörlük .....	15-19
Olimpik ve Paralimpik Oyunlara Katılım.....	20-27
Veri Kaynakları .....	28

# Önsöz

**KASFAD** olarak her yıl Türkiye’de sporda toplumsal cinsiyet eşitliği verilerinin izleme ve değerlendirmesini yapıyoruz. Verilerin düzenli izlenmesi toplumsal cinsiyet eşitliğinde ilerlemeyi takip edebilmek için gerekli olduğu kadar güvenilir verilerin toplanmasına da bir vesile olmaktadır. Spor alanında toplumsal cinsiyete göre ayrıştırılmış güvenilir verilerin yetersizliği bu raporun hazırlanmasında karşılaştığımız önemli bir zorluktur. Spor kurumlarının kamuya açık verilerinin tek bir kurumda olması doğru ve güvenilir verilerin izlenmesini sağlayacaktır.

Her yıl raporumuza güncel olayları dikkate alarak yeni bir alan ekliyoruz. TOKYO 2020 Olimpik ve Paralimpik Oyunların 2021 yılında gerçekleştirilmesi sebebiyle bu rapora Olimpik ve Paralimpik Oyunlarının verilerini de ekledik.

Bu rapordaki veriler, Türkiye’de sporda toplumsal cinsiyet eşitliğinin hangi stratejik alanlarında öncelikli çalışmalar yürütülmesi gerekliliğini ortaya koymaktadır. Son yıllarda spora katılım ve Olimpik ve Paralimpik Oyunlara katılım alanlarında önemli bir ilerleme kaydedilmiştir. Diğer taraftan veriler, spor kurumlarının karar alma mekanizmalarında kadınların temsilinin çok yetersiz olduğunu ve bu alanda acil eylem planlarının geliştirilip uygulanması gerektiğini göstermektedir.

Sporda toplumsal cinsiyet eşitliğinin sağlanması kurumlar arası iş birliği ile gerçekleşebilir. Başta T.C. Gençlik ve Spor Bakanlığı ve Spor Federasyonları olmak üzere, yerel yönetimler, spor alanında faaliyet gösteren sivil toplum kuruluşları, spor kulüpleri, spor bilimleri fakülteleri, spor sponsorları ve sporcular hep birlikte çalışarak Türkiye’de sporun farklı alanlarında toplumsal cinsiyet eşitliğini sağlayabiliriz.

**KASFAD** Yönetim Kurulu

## A. Spora Katılım

Türkiye’de toplam 65 spor federasyonu bulunmaktadır. Bu raporda 62 spor federasyonuna ait sporcu verileri bulunmaktadır. Türkiye Futbol Federasyonu (TFF), Üniversite Sporları Federasyonu ve Okul Sporları Federasyonu verileri dâhil edilmemiştir. TFF dışındaki iki federasyona kayıtlı sporcuların önemli bir bölümü diğer federasyonlarda lisanslı sporcu olarak kayıtlıdır.

### A1. Lisanslı kadın ve erkek sporcu sayısı ve oranı

Lisanslı sporcu kategorisinde yarışmacı sporcularla birlikte rekreatif amaçla spor yapan bireyler de yer almaktadır. 62 spor federasyonuna kayıtlı toplam lisanslı sporcu sayısında **kadın** sporcu oranı **%34,84 (4.001.245)**, **erkek** sporcu oranı **%65,16 (7.482.159)**. 2020 yılında 63 spor federasyonuna kayıtlı kadın sporcuların sayısı 1.910.167 ve erkek sporcuların sayısı 4.178.051 iken, 2021 yılında **kadın** sporcuların oranı **%109,47** ve **erkek** sporcuların oranı **%79,08** artış göstermiştir.



Grafik 1. Lisanslı kadın ve erkek sporcu sayısı ve oranı

## A2. Faal kadın ve erkek sporcu sayısı ve oranı

Faal sporcu kategorisinde resmi yarışmalara katılan sporcular yer almaktadır. 62 spor federasyonuna bağlı faal olan toplam sporcu sayısında **kadın** sporcu oranı **%36,88 (297.986)**, **erkek** sporcu oranı **%63,12 (510.081)**.



Grafik 2. Faal kadın ve erkek sporcu sayısı ve oranı

## A3. Faal kadın sporcu sayısının en yüksek olduğu ilk 5 spor dalı



## A4. Faal kadın sporcu oranının erkek sporcu oranından yüksek olduğu spor dalları



## A5. Faal erkek sporcu oranının en yüksek olduğu ilk 5 spor dalı



## A6. Spor federasyonlarına bağlı faal kadın ve erkek sporcu sayıları ve oranları

Tablo 1. Spor federasyonlarına bağlı faal kadın ve erkek sporcu sayıları ve oranları

	Kadın (n)	Kadın (%)	Erkek (n)	Erkek (%)	Toplam
Atıcılık ve Avcılık	755	24,80	2.289	75,20	3.044
Atletizm	9.583	38,37	15.394	61,63	24.977
Badminton	3.014	42,52	4.075	57,48	7.089
Basketbol	5.758	23,88	18.351	76,12	24.109
Bedensel Engelliler	197	18,50	868	81,50	1.065
Bilardo	1.014	12,20	7.295	87,80	8.309
Binicilik	1.172	59,22	807	40,78	1.979
Bisiklet	1.564	15,03	8.843	84,97	10.407
Bocce, Bowling ve Dart	1.187	39,27	1.836	60,73	3.023
Boks	3.043	22,32	10.593	77,68	13.636
Briç	9	4,69	183	95,31	192
Buz Hokeyi	14	35,00	26	65,00	40
Buz Pateni	327	69,87	141	30,13	468
Cimnastik	7.588	73,43	2.745	26,57	10.333
Curling	70	53,44	61	46,56	131
Dağcılık	3.837	35,03	7.117	64,97	10.954
Dans Sporları	28	77,77	8	22,22	36
Eskrim	931	45,44	1.118	54,56	2.049
E-Spor	1.522	37,87	2.500	62,16	4.022
Geleneksel Türk Okçuluğu	1.818	40,23	2.701	59,77	4.519
Geleneksel Spor Dalları	502	14,79	2.893	85,21	3.395
Gelişmekte Olan Spor Branşları	278	35,64	502	64,36	780
Golf	414	29,49	990	70,51	1.404
Görme Engelliler	388	21,00	1.459	79,00	1.847
Güreş	602	4,88	11.730	95,12	12.332
Halk Oyunları	2.144	53,00	1.901	47,00	4.045
Halter	488	27,02	1.318	72,98	1.806
Hava Sporları	344	17,61	1.609	82,39	1.953

Tablo 1. Spor federasyonlarına bağlı faal kadın ve erkek sporcu sayıları ve oranları (devam)

	Kadın (n)	Kadın (%)	Erkek (n)	Erkek (%)	Toplam
Hentbol	1.616	44,44	2.020	55,56	3.636
Herkes İçin Spor	1.704	35,73	3.065	64,27	4.769
Hokey	5	55,56	4	44,44	9
İşitme Engelliler	123	24,85	372	75,15	495
İzcilik	4.469	39,12	6.955	60,88	11.424
Judo	3.982	39,35	6.138	60,65	10.120
Kano	244	30,50	556	69,50	800
Karate	9.822	42,62	13.222	57,38	23.044
Kayak	256	35,51	465	64,49	721
Kaykay	36	17,91	165	82,08	201
Kızak	10	38,46	16	61,54	26
Kick Boks	9.569	30,81	21.486	69,19	31.055
Kürek	624	41,27	888	58,73	1.512
Masa Tenisi	861	38,85	1.355	61,15	2.216
Modern Pentatlon	430	43,09	568	56,91	998
Motosiklet	109	9,93	989	90,07	1.098
Muay Thai	3.739	31,42	8.160	68,58	11.899
Okçuluk	2.607	44,87	3.203	55,13	5.810
Oryantiring	245	39,33	378	60,67	623
Otomobil Sporları	108	9,6	1.017	90,04	1.125
Özel Sporcular	268	31,90	572	68,10	840
Rafting	107	31,20	236	68,80	343
Ragbi	670	28,71	1.664	71,29	2.334
Satranç	4.851	28,31	12.286	71,69	17.137
Sualtı Sporları	757	33,76	1.485	66,24	2.242
Sutopu	6	20,00	24	80,00	30
Taekwondo	32.058	48,13	34.556	51,87	66.614
Tenis	7.812	43,40	10.187	56,60	17.999
Triatlon	1.081	26,20	3.045	73,80	4.126
Voleybol	7.970	75,52	2.584	24,48	10.554
Vücut Geliştirme ve Fitness	910	19,54	3.747	80,46	4.657
Wushu Kung-Fu	4.389	36,39	7.671	63,61	12.060
Yelken	1.638	31,06	3.636	68,94	5.274
Yüzme	129	33,16	260	66,84	389
<b>Toplam</b>	<b>297.986</b>	<b>36,88</b>	<b>510.081</b>	<b>63,12</b>	<b>808.067</b>

## A7. Spor federasyonlarına bağlı engelli faal kadın ve erkek sporcu sayısı ve oranı

4 spor federasyonuna (Bedensel Engelliler, Görme Engelliler, İşitme Engelliler ve Özel Sporcular) bağlı engelli faal **kadın** sporcu oranı **%22,98 (976)**, engelli faal **erkek** sporcu oranı **%77,02 (3.271)**.



Grafik 3. Engelli faal kadın ve erkek sporcu sayısı ve oranı

Tablo 2. 4 Spor federasyonuna bağlı engelli faal kadın ve erkek sporcu sayıları ve oranları

	Kadın (n)	Kadın (%)	Erkek (n)	Erkek (%)	Toplam
Bedensel Engelliler	197	18,50	868	81,50	1.065
Görme Engelliler	388	21,00	1.459	79,00	1.847
İşitme Engelliler	123	24,85	372	75,15	495
Özel Sporcular	268	31,90	572	68,10	840
<b>Toplam</b>	<b>976</b>	<b>22,98</b>	<b>3.271</b>	<b>77,02</b>	<b>4.247</b>

## B. Spor Yönetimi

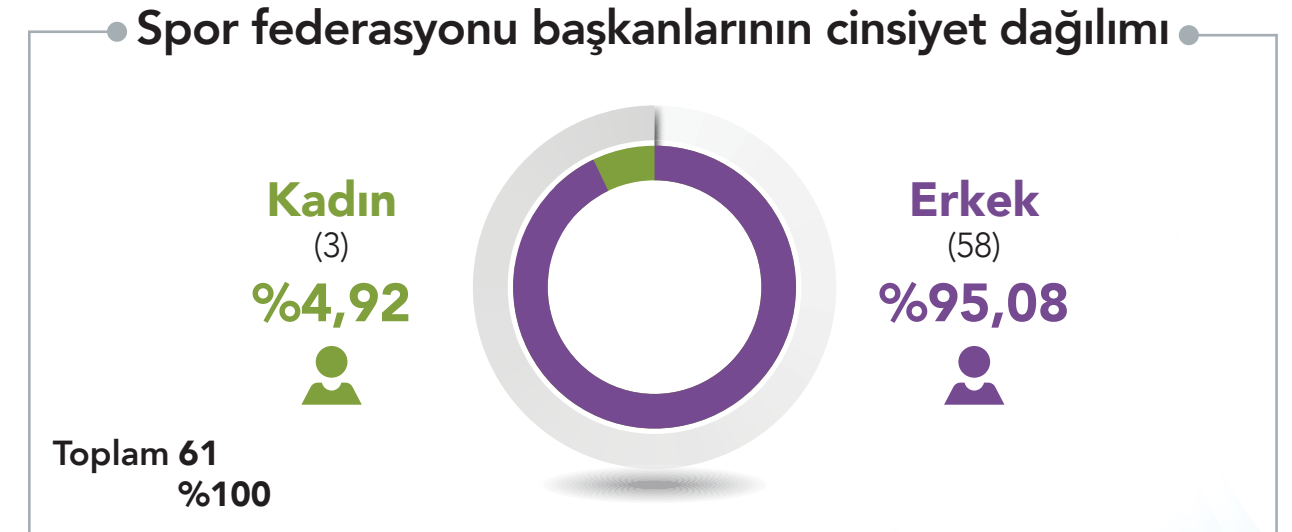
### B1. T.C. Gençlik ve Spor Bakanlığı yönetim kademelerinde cinsiyet dağılımı

T.C. Gençlik ve Spor Bakanlığı yönetim kademeleri (Bakan, Bakan Yardımcıları, Genel Müdürlükler vb.) incelendiğinde kadın yöneticinin olmadığı görülmektedir. 21 yönetim pozisyonunun tamamı erkek yöneticilerden oluşmaktadır.

### B2. Spor federasyonu başkanlarının cinsiyet dağılımı

Spor federasyonları seçimleri TOKYO 2020 Olimpiyat Oyunları sonrasında gerçekleştirilmiştir. Kış sporları kapsamında olan Buz Hokeyi, Buz Pateni, Kayak ve Kızak federasyonlarının genel kurulları 04-20 Şubat 2022 tarihinde Beijing'de gerçekleştirilen Kış Olimpiyat Oyunları sonrasında yapılmıştır. Bu sebeple raporun spor yönetimi bölümüne 4 spor federasyonu verileri dahil edilmemiş olup veriler 61 spor federasyonunu temsil etmektedir.

2021 yılında 61 spor federasyonu başkanlarının **58'si (%95,08) erkek, 3'ü (%4,92) kadındır**. Briç, Satranç ve Yelken federasyonlarının başkanları kadındır.

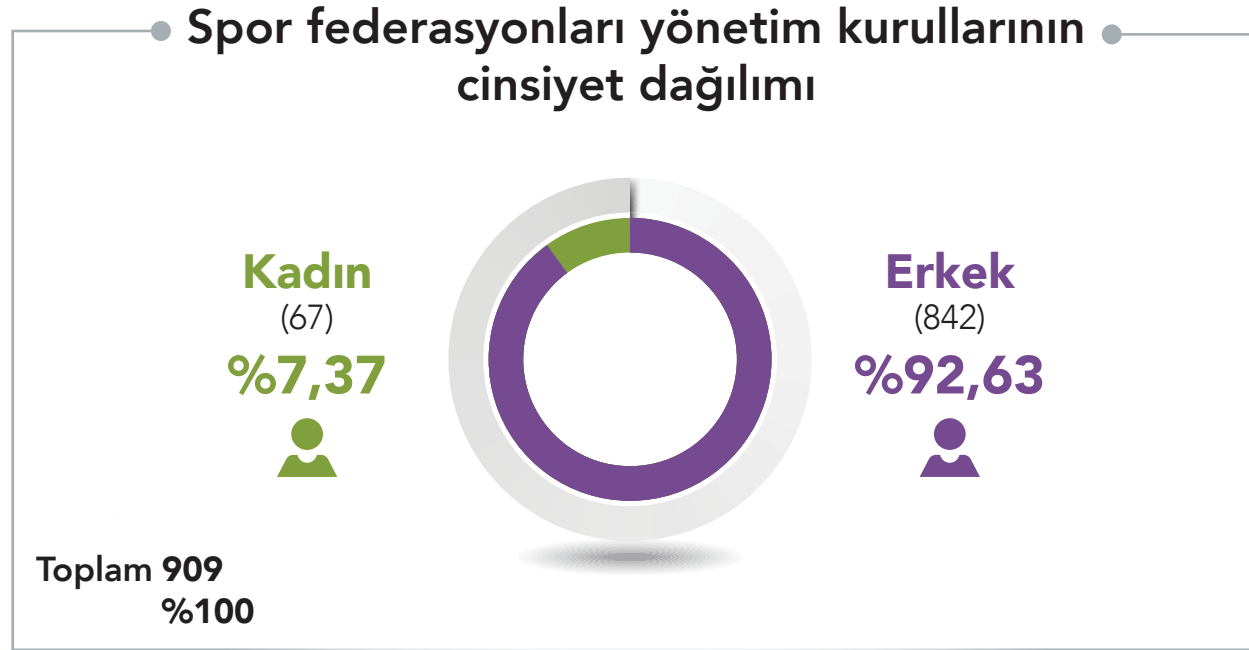


Grafik 4. Spor federasyonu başkanlarının cinsiyet dağılımı

**Not:** Bu sene olağan genel kurul yapılarak federasyon seçimleri yenilenmiştir. 2021 yılında birçok federasyonun genel sekreter görevlendirmesi henüz yapılmamıştır. Bu sebeple bu raporda federasyon genel sekreterlerinin cinsiyet dağılımı yer almamaktadır.

### B3. Spor federasyonları yönetim kurullarının cinsiyet dağılımı

Spor federasyonlarının yönetim kurullarında **kadın** üye **67 (%7,37)** **erkek** üye **842 (%92,63)**. 2020 yılında 65 spor federasyonun yönetim kurulunda 49 kadın ve 1082 erkek görev alırken; 2021 yılında 61 spor federasyonun yönetim kurullarındaki kadınların oranında **%36,73** artış; erkeklerin oranında ise **%22,18** azalma gerçekleşmiştir.



Grafik 5. Spor federasyonları yönetim kurullarının cinsiyet dağılımı

### B4. Spor federasyonları yönetim kurullarının cinsiyet dağılımı

Tablo 3. Spor federasyonları yönetim kurullarının cinsiyet dağılımı

	Kadın (n)	Kadın (%)	Erkek (n)	Erkek (%)	Toplam
Atıcılık ve Avcılık	2	13,33	13	86,67	15
Atletizm	0	0	15	100	15
Badminton	1	6,67	14	93,33	15
Basketbol	2	13,33	13	86,67	15
Bedensel Engelliler	1	6,67	14	93,33	15
Bilardo	2	13,33	13	86,67	15
Binicilik	4	26,67	11	73,33	15
Bisiklet	1	6,67	14	93,33	15
Bocce, Bowling ve Dart	1	6,67	14	93,33	15
Boks	2	13,33	13	86,67	15
Briç	4	26,67	11	73,33	15
Cimnastik	4	26,67	11	73,33	15
Curling	1	6,67	14	93,33	15
Dağcılık	0	0	15	100	15
Dans Sporları	2	13,33	13	86,67	15
Eskrim	0	0	15	100	15
E-Spor	0	0	18	100	18
Futbol	0	0	15	100	15
Geleneksel Türk Okçuluğu	0	0	15	100	15
Geleneksel Spor Dalları	0	0	15	100	15
Gelişmekte Olan Spor Branşları	1	5,00	19	95,00	20
Golf	0	0	15	100	15
Görme Engelliler	1	6,67	14	93,33	15
Güreş	1	6,67	14	93,33	15
Halk Oyunları	2	13,33	13	86,67	15
Halter	0	0	15	100	15
Hava Sporları	0	0	15	100	15
Hentbol	2	13,33	13	86,67	15
Herkes İçin Spor	3	20,00	12	80,00	15
Hokey	0	0	15	100	15



Tablo 3. Spor federasyonları yönetim kurullarının cinsiyet dağılımı (devam)

	Kadın (n)	Kadın (%)	Erkek (n)	Erkek (%)	Toplam
İşitme Engelliler	1	6,67	14	93,33	15
İzcilik	0	0	15	100	15
Judo	0	0	15	100	15
Kano	0	0	15	100	15
Karate	2	13,33	13	86,67	15
Kaykay	0	0	15	100	15
Kick Boks	0	0	15	100	15
Kürek	0	0	15	100	15
Masa Tenisi	2	13,33	13	86,67	15
Modern Pentatlon	0	0	15	100	15
Motosiklet	0	0	15	100	15
Muay Thai	0	0	15	100	15
Okçuluk	2	16,67	10	83,33	12
Okul Sporları	3	20,00	12	80,00	15
Oryantiring	1	7,69	12	92,31	13
Otomobil Sporları	2	22,22	7	77,78	9
Özel Sporcular	0	0	15	100	15
Rafting	1	6,67	14	93,33	15
Ragbi	1	6,67	14	93,33	15
Satranç	4	26,67	11	73,33	15
Sualtı Sporları	1	7,14	13	92,86	14
Sutopu	1	6,67	14	93,33	15
Taekwondo	0	0	15	100	15
Tenis	2	13,33	13	86,67	15
Triatlon	1	6,67	14	93,33	15
Üniversite Sporları	1	6,67	14	93,33	15
Voleybol	2	13,33	13	86,67	15
Vücut Geliştirme ve Fitness	0	0	15	100	15
Wushu Kung-Fu	0	0	15	100	15
Yelken	2	15,38	11	84,62	13
Yüzme	1	6,67	14	93,33	15
<b>Toplam</b>	<b>67</b>	<b>7,37</b>	<b>842</b>	<b>92,63</b>	<b>909</b>

## B5. Yönetim kurullarında kadın bulunmayan spor federasyonları

Yönetim kurullarında **kadın** üye bulunmayan spor federasyonlarının sayısı **24** oranı **%39,34**.

 Atletizm	 Judo
 Dağcılık	 Kano
 Eskrim	 Kaykay
 E-Spor	 Kick Boks
 Futbol	 Kürek
 Geleneksel Türk Okçuluğu	 Modern Pentatlon
 Geleneksel Spor Dalları	 Motosiklet
 Golf	 Muay Thai
 Halter	 Özel Sporcular
 Hava Sporları	 Taekwondo
 Hokey	 Vücut Geliştirme ve Fitness
 İzcilik	 Wushu Kung-Fu

## B6. Yönetim kurullarında en yüksek oranda (%20 üstü) kadın bulunan spor federasyonları



Otomobil Sporları



Satranç



Cimnastik



Briç



Binicilik

## B7. Türkiye Milli Olimpiyat Komitesi

Türkiye Milli Olimpiyat Komitesi (TMOK) başkanı cinsiyeti erkek, genel sekreteri kadındır. Yönetim kurulu üyeleri **kadın** üye oranı **%25 (4)**, **erkek** üye **%75 (12)**.

### TMOK yönetim kurulunun cinsiyet dağılımı



Grafik 6. TMOK yönetim kurulunun cinsiyet dağılımı

## B8. Türkiye Milli Paralimpik Komitesi

Türkiye Milli Paralimpik Komitesi (TMPK) başkanının ve genel sekreterinin cinsiyeti erkektir. Yönetim kurulu üyeleri **kadın** üye (Genel Sekreter Yardımcısı) oranı **%6,67 (1)**, **erkek** üye oranı **%93,33 (14)**.

### TMPK yönetim kurulunun cinsiyet dağılımı



Grafik 7. TMPK yönetim kurulunun cinsiyet dağılımı

## C. Antrenörlük

### C1. Kadın ve erkek antrenör sayısı ve oranı

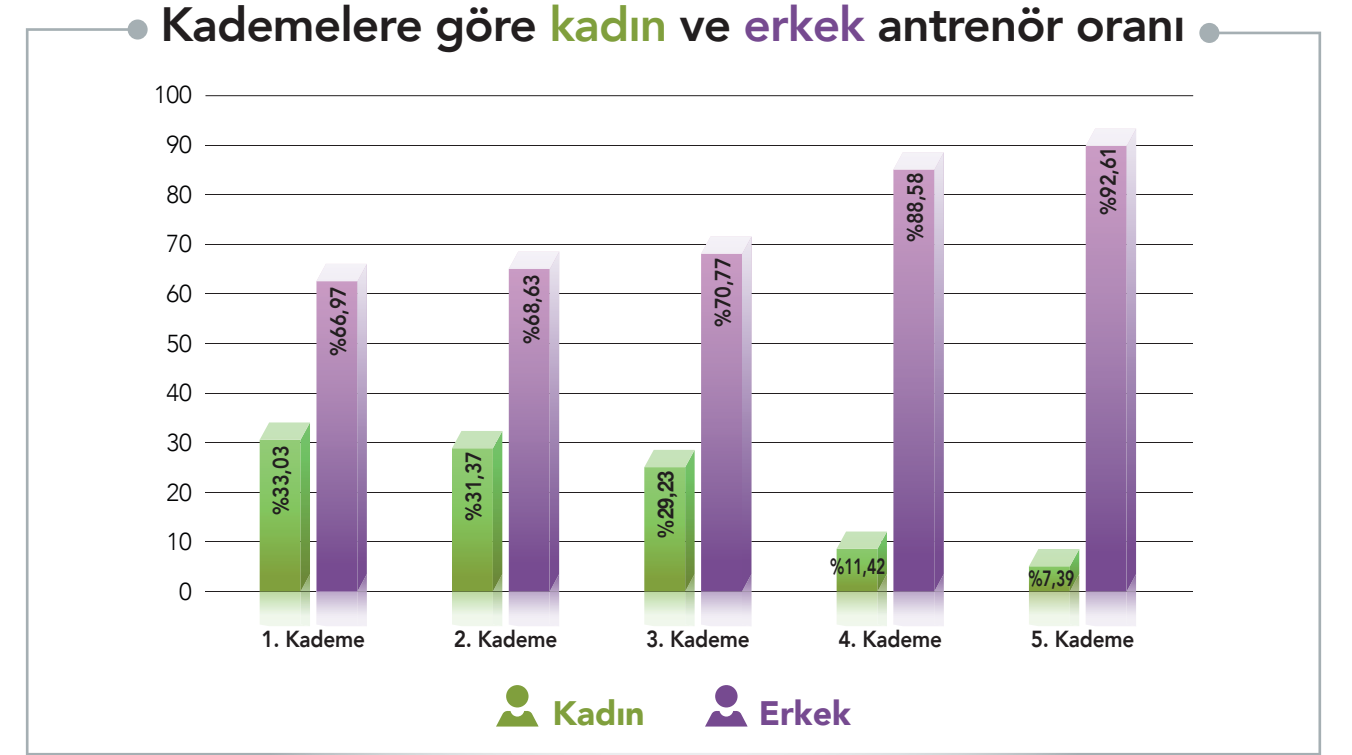
Bu rapordaki antrenörlük verileri 55 spor federasyonu verilerini kapsamaktadır. 10 spor federasyonuna (Bedensel Engelliler, Görme Engelliler, İşitme Engelliler, İzcilik, Motosiklet, Otomobil Sporları, Özel Sporcular, Okul Sporları, Üniversite Sporları, Futbol) ait bazı verilere erişilemediği ya da tüm kademelerdeki antrenör verileri cinsiyete göre ayrılmadığı için analize dahil edilmemiştir.

55 spor federasyonuna bağlı toplam antrenör sayısı **269.713**. Kadın antrenör oranı **%32,27 (87.025)**, erkek antrenör oranı **%67,73 (182.688)**. 2020 yılında 59 spor federasyonunda **79.310 kadın** ve **203.261 erkek** antrenör görev alırken, 2021 yılında 55 spor federasyonu verilerine göre kadın antrenörlerin oranı **%9,73** artış ve erkek antrenörlerin oranı **%10,12** azalma göstermiştir.



Grafik 8. Kadın ve erkek antrenör sayısı ve oranı

### C2. Kademelere göre kadın ve erkek antrenör oranı



Grafik 9. Kademelere göre kadın ve erkek antrenör oranı

### C3. Kadın antrenör sayısının en yüksek olduğu spor dalları

Badminton  
5.856

Halk Oyunları  
6.498

Cimnastik  
10.479

Satranç  
23.797

Herkes İçin Spor  
5.725


#### C4. Kadın antrenör sayısının en düşük olduğu spor dalları



#### C5. Kadın antrenör oranının erkek antrenör oranından yüksek olduğu spor dalları



#### C6. Erkek antrenör sayısının en yüksek olduğu ilk 5 spor dalı



#### C7. Erkek antrenör oranının kadın antrenör oranından yüksek olduğu ilk 5 spor dalı



#### C8. Spor federasyonlarına göre kadın ve erkek antrenör sayıları ve oranları

Tablo 4. Spor federasyonlarına göre kadın ve erkek antrenör sayıları ve oranları

	Kadın (n)	Kadın (%)	Erkek (n)	Erkek (%)	Toplam
Atıcılık ve Avcılık	270	19,16	1.139	80,84	1.409
Atletizm	2.299	33,51	4.562	66,49	6.861
Badminton	5.856	35,71	10.543	64,29	16.399
Basketbol	2.296	19,36	9.566	80,64	11.862
Bilardo	29	17,29	480	82,71	509
Binicilik	87	27,10	234	72,90	321
Bisiklet	149	17,80	688	82,20	837
Bocce, Bowling ve Dart	2.906	33,23	5.838	66,77	8.744
Boks	198	10,48	1.692	89,52	1.890
Briç	14	7,82	165	92,18	179
Buz Hokeyi	55	20,83	209	79,17	264
Buz Pateni	364	44,12	461	55,88	825
Cimnastik	10.479	77,20	3.094	22,80	13.573
Curling	216	36,36	378	63,64	594
Dağcılık	119	18,14	537	81,86	656
Dans Sporları	757	46,07	886	53,93	1.643
Eskrim	290	31,32	636	68,68	926
E-Spor	1	3,12	31	96,88	32
Geleneksel Türk Okçuluğu	125	28,09	320	71,91	445
Geleneksel Spor Dalları	47	12,02	344	87,98	391
Gelişmekte Olan Spor Branşları	368	27,77	957	72,23	1.325
Golf	52	17,82	239	82,13	291
Güreş	212	5,71	3.499	94,29	3.711
Halk Oyunları	6.498	48,02	7.034	51,98	13.532
Halter	95	14,66	553	85,34	648
Hava Sporları	9	6,25	135	93,75	144
Hentbol	1.409	32,98	2.863	67,02	4.272
Herkes İçin Spor	5.725	59,69	3.866	40,31	9.591
Hokey	300	29,70	710	70,30	1.010
Judo	399	26,69	1.096	73,31	1.495

Tablo 4. Spor federasyonlarına göre kadın ve erkek antrenör sayıları ve oranları (devam)

	Kadın (n)	Kadın (%)	Erkek (n)	Erkek (%)	Toplam
Kano	112	20,59	432	79,41	544
Karate	563	23,57	1.826	76,43	2.389
Kayak	362	19,89	1.458	80,11	1.820
Kaykay	0	0	17	100	17
Kızak	19	27,54	50	72,46	69
Kick Boks	595	14,17	3.604	85,83	4.199
Kürek	56	17,28	268	82,72	324
Masa Tenisi	1.319	18,24	5.913	81,76	7.232
Modern Pentatlon	100	34,13	193	65,87	293
Muay Thai	291	14,90	1.662	85,10	1.953
Okçuluk	375	28,74	930	71,26	1.305
Oryantiring	518	31,88	1.107	68,12	1.625
Rafting	62	18,79	268	81,21	330
Ragbi	320	27,92	824	72,03	1.144
Satranç	23.797	28,63	59.328	71,37	83.125
Sualtı Sporları	81	15,49	442	84,51	523
Sutopu	151	25,08	451	74,92	602
Taekwondo	890	22,80	3.014	77,20	3.904
Tenis	3.168	30,36	7.268	69,64	10.436
Triatlon	87	26,05	247	73,95	334
Voleybol	3.352	35,71	6.035	64,29	9.387
Vücut Geliştirme ve Fitness	3.410	21,12	12.736	78,88	16.146
Wushu Kung-Fu	703	19,65	2.875	80,35	3.578
Yelken	60	17,24	288	82,60	348
Yüzme	5.010	36,55	8.697	63,45	13.707
<b>Toplam</b>	<b>87.025</b>	<b>32,27</b>	<b>182.688</b>	<b>67,73</b>	<b>269.713</b>

## D. Olimpik ve Paralimpik Oyunlar

### D1. Tokyo 2020 Olimpiyat Oyunlarına katılan kadın ve erkek sporcu sayısı ve oranı

TOKYO 2020 Olimpiyat Oyunlarına Türkiye adına katılan kadın sporcu oranı %46,73 (50), erkek sporcu oranı %53,27 (57).



Grafik 10. TOKYO 2020 Olimpiyat Oyunlarına katılan kadın ve erkek sporcu sayısı ve oranı

## D2. TOKYO 2020 Olimpiyat Oyunlarına katılan kadın ve erkek antrenör sayısı ve oranı

Tokyo 2020 Olimpiyat Oyunlarında **69 erkek (%95,83)**, **3 kadın (%4,17)** toplam 72 antrenör yer almıştır.



Grafik 11. TOKYO 2020 Olimpiyat Oyunlarına katılan kadın ve erkek antrenör sayısı ve oranı

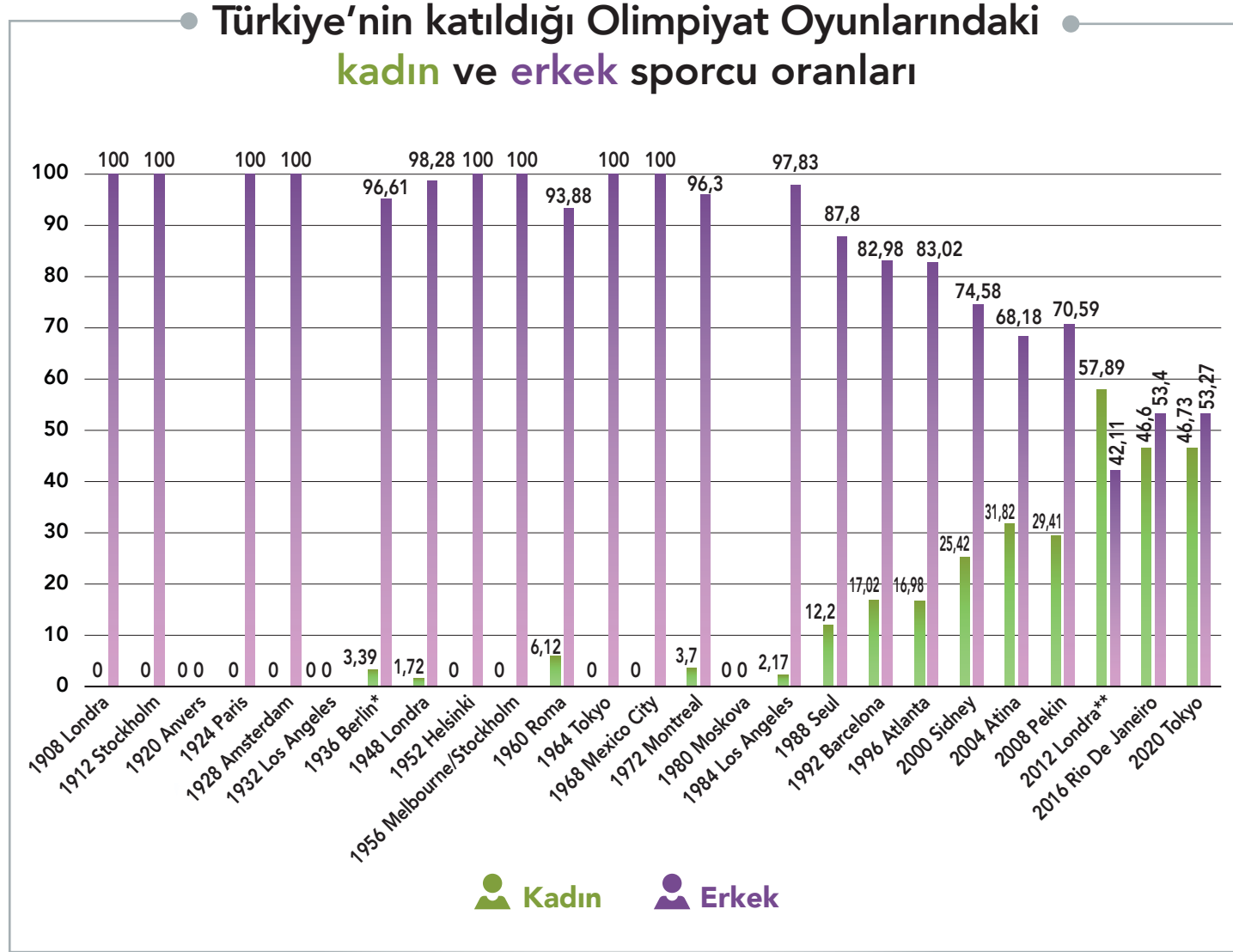
## D3. Olimpiyat Oyunlarına katılımında değişim: Türkiye'nin katıldığı ilk Olimpiyatlardan günümüze kadın ve erkek sporcu sayısının ve oranının değişimi

Türkiye'nin katıldığı tüm Olimpiyat Oyunlarındaki **kadın** sporcu oranı **%22,96 (250)**, **erkek** sporcu oranı **%77,04 (839)**.



Grafik 12. Türkiye'nin katıldığı tüm Olimpiyat Oyunlarındaki kadın ve erkek sporcu sayısı ve oranı

Türkiye, bu zaman kadar düzenlenen 25 Olimpiyat Oyunlarının 22 tanesine katılmıştır. Türkiye'nin katıldığı ilk Olimpiyat Oyunları 1908 Londra Olimpiyatlarıdır. Türkiye adına kadınların katıldığı ilk Olimpiyatlar, 1936 Berlin Olimpiyat Oyunlarıdır. Türkiye'nin katıldığı 22 Olimpiyatın 14 tanesine kadın sporcular katılmıştır. 2012 Londra Olimpiyat Oyunları kadın sporcu oranının erkek sporcu oranından yüksek olduğu tek Olimpiyattır.



Grafik 13. Türkiye'nin katıldığı Olimpiyat Oyunlarındaki kadın ve erkek sporcu oranları

\*Türkiye adına kadınların ilk kez katıldığı Olimpiyat Oyunu

\*\* Türkiye adına kadınların erkeklerden sayısal olarak daha fazla katıldığı Olimpiyat Oyunu

#### D4. TOKYO 2020 Paralimpik Oyunlara katılan kadın ve erkek sporcu sayısı ve oranı

Tokyo 2020 Paralimpik Oyunlara Türkiye adına katılan kadın sporcu oranı %50,57 (44), erkek sporcu oranı %49,43 (43).



Grafik 14. TOKYO 2020 Paralimpik Oyunlara katılan kadın ve erkek sporcu sayısı ve oranı

## D5. TOKYO 2020 Paralimpik Oyunlara katılan kadın ve erkek antrenör sayısı ve oranı

2020 Tokyo Paralimpik Oyunlarına katılan kadın antrenör oranı %15,62 (5), erkek antrenör oranı %84,38 (27).



Grafik 15. TOKYO 2020 Paralimpik Oyunlara katılan kadın ve erkek antrenör sayısı ve oranı

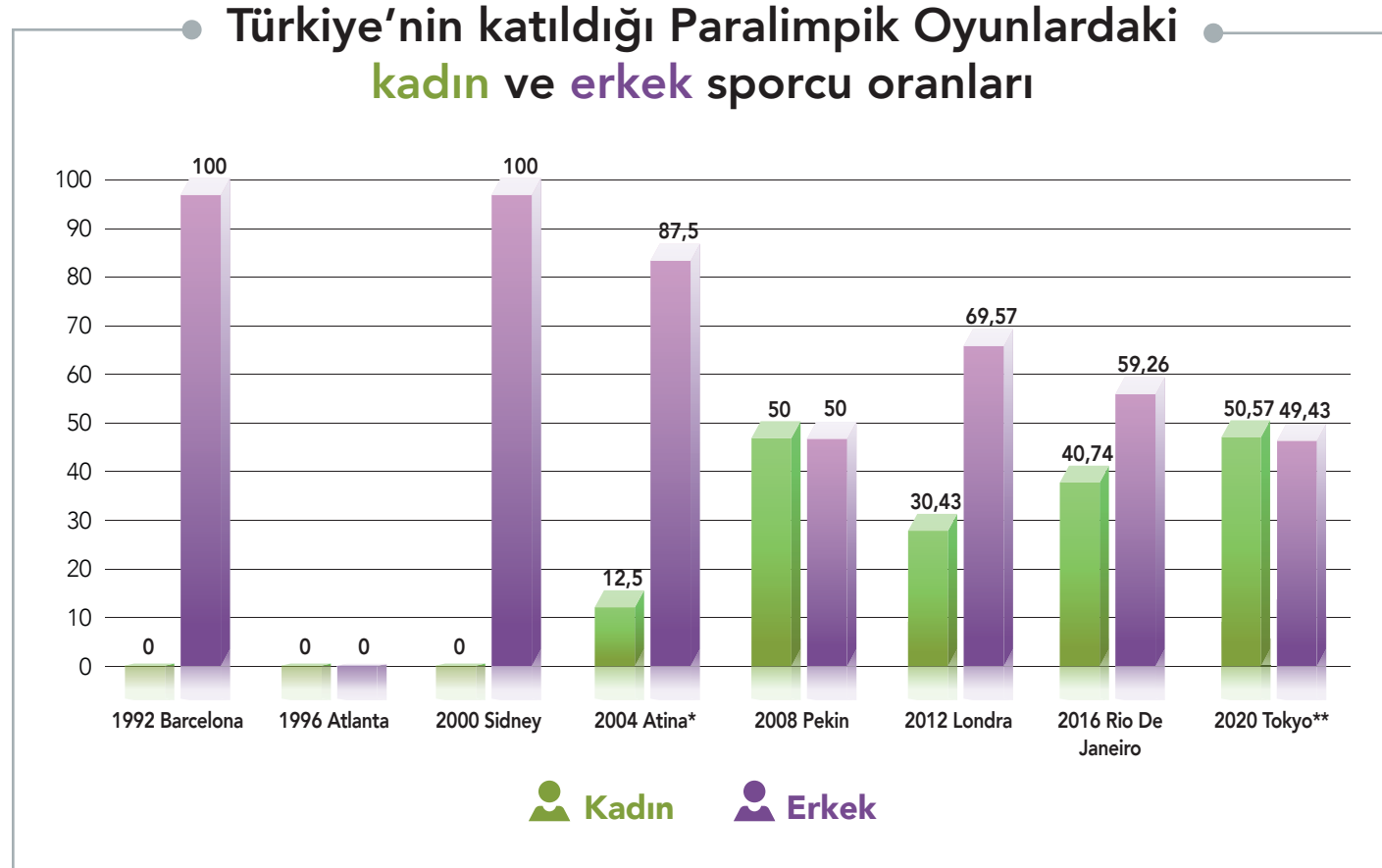
## D6. Paralimpik Oyunlara katılımında değişim: Türkiye'nin katıldığı ilk Paralimpik Oyunlardan günümüze kadın ve erkek sporcu sayısının ve oranının değişimi

Türkiye'nin katıldığı ilk Paralimpik Oyunlarından günümüze kadın sporcu oranı %40,68 (107), erkek sporcu oranı %59,32 (156).



Grafik 16. Türkiye'nin katıldığı tüm Paralimpik Oyunlardaki kadın ve erkek sporcu sayısı ve oranı





Grafik 17. Türkiye'nin katıldığı tüm Paralimpik Oyunlardaki kadın ve erkek sporcu oranları

\*Türkiye adına kadınların ilk kez katıldığı Paralimpik Oyunlar

\*\* Türkiye adına kadınların erkeklerden sayısal olarak daha fazla katıldığı Paralimpik Oyunlar

Spor Federasyonları Resmi Web Sayfaları

T.C. Gençlik ve Spor Bakanlığı, Spor Hizmetleri Müdürlüğü  
<https://shgm.gsb.gov.tr>

TMOK Tokyo 2020 Yaz Olimpiyat Oyunları Raporu  
[https://olimpiyatkomitesi.org.tr/upload/TOKYO\\_2020\\_Rapor.pdf](https://olimpiyatkomitesi.org.tr/upload/TOKYO_2020_Rapor.pdf)

Türkiye Milli Olimpiyat Komitesi Resmi Web Sayfası  
<https://olimpiyatkomitesi.org.tr/>

Türkiye Paralimpik Komitesi Resmi Web Sayfası  
<http://www.tmpk.org.tr/>

Bu raporun tasarımı **Kızlar Sahada** desteğiyle hazırlanmıştır.

Kadınlar için  
Spor ve Fiziksel Aktivite  
Derneđi *Karşad*