



# TÜRKİYE AİLE YAPISI ARAŞTIRMASI 2021





# TÜRKİYE AİLE YAPISI ARAŞTIRMASI 2021

**İstatistiki veri ve bilgi istekleri için**

**Bilgi Dağıtım Grup Başkanlığı**

**Tel:** +90 312 454 72 56 - 454 72 53

**Faks:** +90 312 454 83 09

**Yayın istekleri için**

**Döner Sermaye İşletmesi**

**Tel:** +90 312 454 80 10 - 454 80 12 - 454 80 01

**Faks:** +90 312 417 58 86

**Yayın içeriğine yönelik sorularınız için**

**Hayati ve Toplumsal Cinsiyet İstatistikleri Grup Başkanlığı**

**Tel:** +90 312 454 78 70

**Fax:** +90 312 425 55 79

**İnternet**

**<http://www.tuik.gov.tr>**

**İletişim**

**[ty.tuik.gov.tr](mailto:ty.tuik.gov.tr)**

**Yayın No**

**4654**

**Yayın Tarihi**

**Nisan 2022**

**Türkiye İstatistik Kurumu**

**Devlet Mah. Necatibey Cad. No: 114 06420 Çankaya-ANKARA / TÜRKİYE**

**Bu yayının 5846 Sayılı Fikir ve Sanat Eserleri Kanunu'na göre her hakkı Türkiye İstatistik Kurumu Başkanlığı'na aittir. Gerçek veya tüzel kişiler tarafından izinsiz çoğaltılamaz ve dağıtılamaz.**

## ÖNSÖZ

Bireylerin hayatlarına yön veren ve toplumların devamlılığını sağlayan, değer yargılarının ve davranışların şekillenip kuşaktan kuşağa dönüşerek aktarıldığı bir kurum olarak aile, toplum bilim araştırmalarının önemli bir öznesi olarak karşımıza çıkmaktadır.

Aile, toplumu oluşturan, toplumsal yaşama ilişkin değer yargılarının olduğu, bireylerin davranışlarının içinde şekillendiği en temel birim olup devletlerin de sosyal politikaların da temel aldığı bir kurumdur.

Hızlı bir dönüşüm süreci içindeki toplumumuzda diğer alanlara oranla, sosyal ve kültürel konularda veriler hızla güncelliğini kaybetmekte, bireyler ve aile kurumu zaman zaman kendine ilişkin sorun çözme yeteneğini sağlıklı bir şekilde yerine getirememektedir. Ülkemizde aile konusu ve aile yapısındaki değişmelerle ilgili farklı bilim dallarına mensup bilim adamlarının çeşitli çalışmaları bulunmasına rağmen genellikle bu çalışmaların kapsam bakımından sınırlı olması ve güncel bulunmaması nedeniyle güvenilir genellemelere varılamamaktadır. Söz konusu verilerle bugünkü durum hakkında sonuçlar çıkarılamaması nedeniyle ülke genelini kapsayan yeni verilere ihtiyaç duyulmaktadır.

Türkiye İstatistik Kurumu (TÜİK) tarafından ülkemizdeki aile yapısını, bireylerin aile ortamındaki yaşam biçimlerini ve aile yaşamına yönelik değer yargılarını tespit etmek amacıyla 2006 ve 2016 yıllarında Aile ve Sosyal Hizmetler Bakanlığı (ASHB) ile işbirliğinde uygulanan Türkiye Aile Yapısı Araştırması (TAYA), 2021 yılında tekrarlanmıştır. TAYA'nın soru formu, ASHB tarafından oluşturulmuş ve alan uygulaması, 16 Ağustos-15 Kasım 2021 tarihlerinde TÜİK tarafından gerçekleştirilmiştir. Araştırma ile İstatistik Bölge Birimleri Sınıflaması (İBBS) 1. Düzey ve İstanbul, Ankara ve İzmir olmak üzere üç il ayrıntısında tahmin üretilmiştir.

Yayının karar alıcılara, araştırmacılara ve tüm kullanıcılara yararlı olmasını diler ve bu yayının hazırlanmasında emeği geçen çalışma arkadaşlarımıza teşekkür ederiz.

**Rıdvan DURAN**  
Aile ve Sosyal Hizmetler Bakan Yardımcısı

**Erhan ÇETİNKAYA**  
Türkiye İstatistik Kurumu Başkanı



## İÇİNDEKİLER

	Sayfa
<b>Önsöz</b>	III
<b>İçindekiler</b>	V
<b>Açıklamalar</b>	VII
<b>1. HANE İÇİ İLİŞKİLER</b>	1
<b>Grafik</b>	
1.1 Hanedeki işlerden genellikle sorumlu olan kişiler, 2021	2
1.2 Hanehalkı üyelerinin hafta içi düzenli olarak bir araya geldikleri zamanlar, 2021	15
1.3 Hanehalkı üyelerinin hafta sonu düzenli olarak bir araya geldikleri zamanlar, 2021	16
<b>Tablo</b>	
1.1 Hanedeki işlerden genellikle sorumlu olan kişiler, 2021	1
1.2 İBBS 1. Düzey, üç büyük il ve cinsiyete göre hanedeki işlerden genellikle sorumlu olan kişiler, 2021	3
1.3 İBBS 1. Düzey, üç büyük il ve cinsiyete göre seçilmiş faaliyetlerde hanedeki karar alıcılar, 2021	8
1.4 Öğrenim durumu, çalışma durumu ve cinsiyete göre seçilmiş faaliyetlerde hanedeki karar alıcılar, 2021	12
1.5 İBBS 1. Düzey ve üç büyük il ve cinsiyete göre hanehalkı üyelerinin öğrenim düzeyleri, 2021	17
<b>2. DEMOGRAFİK BİLGİLER</b>	18
<b>Grafik</b>	
2.1 İBBS 1. Düzey'e göre bireylerin eğitime devam etme istemesine rağmen (üniversite dahil) eğitimini yarıda bırakma oranları, 2021	18
2.2 Cinsiyete göre bireylerin eğitime devam etme istemesine rağmen (üniversite dahil) eğitimini yarıda bırakma oranları, 2021	20
<b>Tablo</b>	
2.1 İBBS 1. Düzey, üç büyük il ve cinsiyete göre bireylerin eğitime devam etme istemesine rağmen (üniversite dahil) eğitimini yarıda bırakma oranları, 2021	19
2.2 Cinsiyete göre bireylerin eğitime devam etme istemesine rağmen (üniversite dahil) eğitimini yarıda bırakma nedenleri, 2021	21
<b>3. ÇALIŞMA HAYATI VE GELİR</b>	22
<b>Tablo</b>	
3.1 İBBS 1. Düzey ve üç büyük il ve cinsiyete göre çalışan fertlerin çalışmadığı günlerde yaptıkları faaliyetler, 2021	22
<b>4. EVLİLİK</b>	23
<b>Grafik</b>	
4.1 Cinsiyete göre ilk evlenme yaşı, 2021	23
4.2 Cinsiyete göre evlilik kararı, 2021	26
4.3 Erkek ve kadın için uygun görülen ilk evlenme yaşı, 2021	49
<b>Tablo</b>	
4.1 Cinsiyet, İBBS 1. Düzey ve üç büyük il ve cinsiyete göre ilk evlenme yaşı, 2021	24
4.2 Cinsiyet, yaş grubu, öğrenim ve çalışma durumuna göre ilk evlenme yaşı, 2021	25
4.3 Cinsiyet, İBBS 1. Düzey ve üç büyük il ve cinsiyete göre evlilik kararı, 2021	27
4.4 Yaş grubu, öğrenim durumuna göre evlilik kararı, 2021	28
4.5 Yaş grubu, öğrenim durumu, İBBS 1. Düzey ve üç büyük il ve cinsiyete göre evlenirken yapılan törenler, 2021	29
4.6 Yaş grubu, öğrenim durumu, İBBS 1. Düzey ve üç büyük il ve cinsiyete göre evlilik parası uygulaması, 2021	31
4.7 Cinsiyet, İBBS 1. Düzey ve üç büyük il ve cinsiyete göre evlenmeyi düşünen ya da kararsız fertler ve evlenmeyi düşünmeyenlerin evlenmeyi düşünmemeye sebepleri, 2021	32
4.8 Cinsiyet, medeni durum, yaş grubu, öğrenim, çalışma, çocuk sahibi olma durumuna göre 3 yıl içinde evlenmeyi düşünmeyen ya da kararsız fertler ve evlenmeyi düşünmemeye sebepleri, 2021	36
4.9 Medeni durum, yaş grubu, öğrenim, çalışma ve çocuk sahibi olma durumuna göre evlenmeyi düşünmeyen kadınların evlenmeyi düşünmemeye sebepleri, 2021	39
4.10 Medeni durum, yaş grubu, öğrenim, çalışma ve çocuk sahibi olma durumuna göre evlenmeyi düşünmeyen erkeklerin evlenmeyi düşünmemeye sebepleri, 2021	44
4.11 Cinsiyet, yaş grubu ve öğrenim durumuna göre kadın için uygun görülen ilk evlenme yaşı, 2021	50
4.12 Cinsiyet, yaş grubu ve öğrenim durumuna göre erkek için uygun görülen ilk evlenme yaşı, 2021	51
4.13 Yaş grubu, öğrenim durumu, İBBS 1. Düzey, üç büyük il ve cinsiyete göre evlenecek kadında aranan özellikler, 2021	52
4.14 Yaş grubu, öğrenim durumu, İBBS 1. Düzey, üç büyük il ve cinsiyete göre evlenecek erkekte aranan özellikler, 2021	57
4.15 Cinsiyet, medeni durum, yaş grubu, öğrenim durumu, çalışma, çocuk sahibi olma, İBBS 1. Düzey ve üç büyük il ve cinsiyete göre evlilikle ilgili algılar, 2021	62
4.16 Cinsiyet, yaş grubu, öğrenim durumu, çalışma, çocuk sahibi olma, İBBS 1. Düzey ve üç büyük il ve cinsiyete göre eşle sorun yaşadığında destek almak için öncelikli olarak düşünülen kişi veya kurumlar, 2021	64
4.17 Yaş grubu, öğrenim, çalışma, çocuk sahibi olma, İBBS 1. Düzey ve üç büyük il ve cinsiyete göre kadınların eşyle sorun yaşadığında destek almak için öncelikli olarak düşündüğü kişi veya kurumlar, 2021	66
4.18 Yaş grubu, öğrenim, çalışma, çocuk sahibi olma, İBBS 1. Düzey ve üç büyük il ve cinsiyete göre erkeklerin eşyle sorun yaşadığında destek almak için öncelikli olarak düşündüğü kişi veya kurumlar, 2021	68
4.19 Seçilmiş konularda evli olanlardan eşi ile sorun yaşayanların oranı, 2021	70
4.20 Yaş grubu, öğrenim durumu, İBBS 1. Düzey ve üç büyük il ve cinsiyete göre eşler arasında anlaşmazlık olduğunda kadınların verdiği tepkiler, 2021	71
4.21 Yaş grubu, öğrenim durumu, İBBS 1. Düzey ve üç büyük il ve cinsiyete göre eşler arasında anlaşmazlık olduğunda erkeklerin verdiği tepkiler, 2021	73
4.22 Yaş grubu, öğrenim durumu, İBBS 1. Düzey ve üç büyük il ve cinsiyete göre eşler arasında anlaşmazlık olduğunda kadınlara göre eşlerinin verdiği tepkiler, 2021	75

## İÇİNDEKİLER

Sayfa

4.23 Yaş grubu, öğrenim durumu, İBBS 1. Düzey ve üç büyük ile göre eşler arasında anlaşmazlık olduğunda erkeklerle göre eşlerinin verdiği tepkiler, 2021	77
<b>5. ÇOCUKLAR</b>	79
<b>Tablo</b>	
5.1 Cinsiyet, yaş grubu, öğrenim durumu, İBBS 1. Düzey ve üç büyük ile göre çocuk ile ilgili algılar, 2021	79
<b>6. BOŞANMA</b>	82
<b>Grafik</b>	
6.1 Cinsiyete göre boşanma nedenleri, 2021	83
<b>Tablo</b>	
6.1 Cinsiyete göre boşanma nedenleri oranı, 2021	82
6.2 Cinsiyet, İBBS 1. Düzey ve üç büyük ile göre boşanma nedenleri oranı, 2021	84
6.3 Cinsiyet, yaş grubu, öğrenim, çalışma ve çocuk sahibi olma durumuna göre boşanma nedenleri oranı, 2021	87
6.4 İBBS 1. Düzey ve üç büyük ile göre boşanan kadınların belirttiği boşanma nedenlerinin dağılımı, 2021	91
6.5 Öğrenim, çalışma ve çocuk sahibi olma durumuna göre boşanan kadınların belirttiği boşanma nedenlerinin dağılımı, 2021	95
6.6 İBBS 1. Düzey ve üç büyük ile göre boşanan erkeklerin belirttiği boşanma nedenlerinin dağılımı, 2021	99
6.7 Öğrenim, çalışma ve çocuk sahibi olma durumuna göre boşanan erkeklerin belirttiği boşanma nedenlerinin dağılımı, 2021	103
<b>7. SOSYAL ALGILAR</b>	107
<b>Grafik</b>	
7.1 Kadının çalışması ile ilgili algılar, 2021	109
<b>Tablo</b>	
7.1 Cinsiyet, yaş grubu, öğrenim durumu, İBBS 1. Düzey ve üç büyük ile göre kadının çalışması ile ilgili algılar, 2021	107
7.2 Cinsiyet, yaş grubu, öğrenim durumu, İBBS 1. Düzey ve üç büyük ile göre erkeğin çalışması ile ilgili algılar, 2021	110
<b>8. AİLE/AKRABALIK İLİŞKİLERİ</b>	111
<b>Tablo</b>	
8.1 Cinsiyet, İBBS 1. Düzey ve üç büyük ile göre fertlerin aile üyelerine/yakınlarına özel günlerde hediye verme alışkanlığı, 2021	111
8.2 Cinsiyet, yaş grubu, öğrenim durumu, İBBS 1. Düzey ve üç büyük ile göre yakınların ziyaret edildiği durumlar, 2021	114
8.3 Cinsiyet, İBBS 1. Düzey ve üç büyük ile göre aile mutluluk düzeyi, 2021	116
<b>9. SOSYAL HAYAT VE ALIŞKANLIKLAR</b>	117
<b>Tablo</b>	
9.1 Cinsiyet, İBBS 1. Düzey ve üç büyük ile göre fertlerin tatil tercihleri, 2021	117
<b>10. YAŞLILIK</b>	119
<b>Grafik</b>	
10.1 Bireylerin kendine bakamayacak kadar yaşlandığındaki yaşam tercihi oranı, 2021	120
<b>Tablo</b>	
10.1 Cinsiyet, yaş grubu, İBBS 1. Düzey ve üç büyük ile göre fertlerin kendine bakamayacak kadar yaşlandığındaki yaşam tercihi, 2021	119
10.2 Cinsiyet, yaş grubu, öğrenim durumu, İBBS 1. Düzey ve üç büyük ile göre huzurevini/bakım evini tercih etme sebepleri, 2021	121
10.3 Cinsiyete göre üç aydan uzun süreli bir biçimde herhangi bir çocuğuyla yaşayan yaşlı fertlerin aynı evde yaşama nedenleri, 2021	123
10.4 Cinsiyete göre üç aydan uzun süreli bir biçimde herhangi bir çocuğuyla yaşamayan yaşlı fertlerin aynı evde yaşamama nedenleri, 2021	123
10.5 Cinsiyet, İBBS 1. Düzey ve üç büyük ile göre yaşlı fertlerin çocukları tarafından ziyaret edilme sıklığı, 2021	124
10.6 Cinsiyete göre yaşlı fertlerin çocukları tarafından seyrek ziyaret edilme sebepleri, 2021	125

## AÇIKLAMALAR

### 1. Giriş

2021 Türkiye Aile Yapısı Araştırması, Türkiye İstatistik Kurumu (TÜİK) tarafından 16 Ağustos - 15 Kasım 2021 tarihleri arasında gerçekleştirilmiştir. Araştırma, TÜİK ve Aile ve Sosyal Hizmetler Bakanlığı (ASHB) işbirliği ile yürütülmüştür.

### 2. Amaç

Türkiye Aile Yapısı Araştırması'nın (TAYA) amacı; Türkiye'deki ailelerin yapısını, bireylerin aile ortamındaki yaşam biçimlerini ve bireylerin aile hayatına ilişkin değer yargılarını tespit etmektir. Bu kapsamda, Türkiye'de ailelerin hanehalkı özellikleri, demografik bilgiler, ebeveynlerin bilgileri, çalışma hayatı ve gelir, evlilik, boşanma, sosyal algılar, aile içi ilişkiler, akrabalık ilişkileri, inanç, sosyal hayat ve alışkanlıklar, çocuk, yaşlı ve diğer toplumsal konulardaki değer ve tutumları ile aile sorunları hakkında bilgilerin toplanması, bunların çeşitli değişkenler açısından analiz edilmesi ve zaman içindeki değişimin belirlenebilmesine imkan sağlayacak verilerin elde edilmesi hedeflenmektedir.

### 3. Kapsam

#### Coğrafi kapsam

Türkiye Cumhuriyeti sınırları içinde bulunan tüm yerleşim yerleri kapsama dahil edilmiştir.

#### Kapsanan kitle

Türkiye Cumhuriyeti sınırları içinde yaşayan kurumsal olmayan sivil nüfus kapsamındaki tüm 15 ve üzeri yaştaki nüfus kapsam dahilindedir.

Kurumsal nüfus olarak tanımlanan okul, yurt, otel, çocuk yuvası, huzurevi, hastane ve hapisanede bulunanlar ile kılla ve ordu evlerinde ikamet edenler kapsamamıştır.

### 4. Tahmin düzeyi ve örneklem hacmi

#### Örneklem çerçevesi:

Araştırmanın örneklem tasarımında kullanılan örneklem çerçevesi, 2007 yılında kurulan "Adrese Dayalı Nüfus Kayıt Sistemi'ne (ADNKS)" atlık oluşturan belirli dönemlerde güncelliği sağlanan "Ulusal Adres Veri Tabanı (UAVT)"dir.

#### Örnekleme yöntemi:

İki aşamalı tabakalı küme örnekleme yöntemi kullanılmıştır.

#### Örnekleme birimi:

**Birinci aşama örnekleme birimi:** Ortalama 100 hanehalkı adresinden oluşan kümelerdir. Birinci aşamada, toplam 2 278 küme büyüklüğüne orantılı olasılıklı olarak seçilmiştir.



## Açıklama

**İkinci aşama örnekleme birimi:** Örneğe çıkan kümelerden rastgele olarak seçilen hanehalkı adresleridir. Bu aşamada, her bir seçilmiş küme içinden 10'ar hanehalkı adresi sistematik olarak seçilmiştir.

**Tahmin boyutu:** 2021 uygulamasında tahmin boyutu Türkiye geneli, İBBS 1 Düzey (12 bölge) ve üç seçilmiş il (İstanbul, Ankara, İzmir) ayrıntısındadır.

**Örnek hacmi:** Araştırmanın örnekleme büyüklüğü İBBS 1. Düzey (12 bölge) toplamları ve üç seçilmiş il (İstanbul, Ankara, İzmir) toplamları bazında tahminler üretecek şekilde hesaplanmıştır. Hesaplanan örnekleme hacmi 22 780 hanehalkı adresidir.

### 5. Araştırma soru kağıtları ve soru türleri

Soru kağıdında iki tür soru kullanılmıştır:

**Objektif sorular:** İnsana ilişkin somut/gözlenebilir bir özelliği, olguyu, olayı ölçmeye yönelik sorulardır. Örnek: Yaş, cinsiyet, meslek, evlilik, boşanma vb.

**Algısal/subjektif sorular:** İnsanın bir durum ve olay karşısında subjektif algısını ölçmeye yönelik sorulardır. Örnek: Fertlerin hangi koşullarda boşanabileceği, fertlerin yaşlılıkta nerede kalmayı planladığı vb.

Araştırmada üç temel soru kağıdı kullanılmaktadır:

#### I. Hanehalkı Fertlerinin Temel Özellikleri

- Hanehalkı üyesi fertlerinin temel özellikleri (cinsiyet, yaş, medeni durum vb.)

#### II. Hanehalkı Soru Formu

- Hanehalkı bilgileri (konut özellikleri, gelir ve yardım, hane içi ilişkiler vb.)

#### III. Fert Soru Formu (15 yaş ve üzeri tüm fertlere sorulacaktır)

- Demografik bilgiler
- Ebeveynlerin bilgileri
- Çalışma hayatı ve gelir bilgileri
- Evlilik bilgileri
- Çocuk bilgileri
- Boşanma bilgileri
- Sosyal algılar (kadının çalışmasına yaklaşım vb.)
- Aile/akrabalık ilişkileri (görüşme sıklığı, ziyaret sıklığı vb.)
- İnanç
- Sosyal hayat ve alışkanlıklar (tatil tercihi, internet/sosyal medya kullanımı vb.)
- Günlük yaşam ve kültürel faaliyetler, eğilimler
- Yaşlılığa ilişkin eğilim ve bilgiler

## 6. Alan uygulaması

Alan uygulaması sırasında yaşanan güçlüklerin en az düzeye indirilmesi ve toplanan bilgilerin kalitesini arttırmak amacıyla anketin amacını, önemini, elde edilen verilerin kullanıldığı alanları ve uygulama yöntemini açıklayan "Hanehalkı Bilgilendirme Mektubu" gönderilmiştir.

Hanenin anketi kabul etmesi ve uygun olması durumunda hanehalkı adına cevap verebilecek hanehalkı ferdi ile önce "Hanehalkı Fertlerinin Temel Özellikleri", daha sonra da hane bilgilerinin sorgulandığı "Hanehalkı Soru Formu" yüz yüze görüşme yöntemiyle doldurulmuştur. Hanede hanehalkı üyesi olarak bulunan 15 ve daha yukarı yaştaki tüm fertler için "Fert Soru Formu" doldurulmuştur. Fert Soru Formu'nda yer alan tüm sorular ilgili ferdin bizzat kendisi tarafından yanıtlanmıştır. Fert soru formunun sosyal içerikli ve algıyı ölçmeye yönelik sorular içermesi nedeni ile fertlere Proxy (ferdin sorularına bir başkasının cevap vermesi) uygulanmamıştır. Telefon ile anket yapılmamıştır.

İlk ziyarette görüşme yapılamayan hanehalkı ferdi için ilgili fert, telefonla aranarak bir sonraki ziyaret tarihi planlanmış ve hanedeki tüm 15 ve daha yukarı yaştaki fertlerle görüşme yapılarak anket tamamlanmıştır.

## 7. Tanımlar

**Hanehalkı:** Aralarında akrabalık bağı bulunsun ya da bulunmasın aynı konutta yaşayan, temel ihtiyaçlarını birlikte karşılayan, hanehalkı hizmet ve yönetimine iştirak eden bir veya birden fazla kişiden oluşan topluluktur.

**Hanehalkı sorumlusu:** Hanehalkının sosyo-ekonomik durumu ve hanede yaşayan tüm fertlerin kişisel özellikleri hakkında en doğru bilgiye sahip, hanenin yönetim veya geçiminden sorumlu yetişkin hanehalkı üyesidir.

**Hanehalkı ferdi:** Hanehalkını meydana getiren topluluğun bir üyesidir.

**İlk evlenme yaşı:** Hayatları boyunca en az bir kez evlilik deneyimi yaşamış bireylerin ilk evliliklerindeki beyan ettikleri yaşıdır.

## 8. Sınıflamalar

- Coğrafi sınıflama için İstatistiki Bölge Birimleri Sınıflandırması (İBBS) 1. Düzey (12 bölge) kullanılmıştır. Bölgesel istatistiklerin toplanması, geliştirilmesi, bölgesel politikaların çerçevesinin belirlenmesi, bölgeler arası gelişmişlik farklarının azaltılmasına yönelik olarak bölgelerin sosyo-ekonomik analizlerinin yapılması ve Avrupa Birliği (AB) ile karşılaştırılabilir veriler üretilmesi amacıyla AB bölgesel sınıflandırması olan NUTS kriterlerine göre tanımlanmıştır.

## Açıklama

İstatistiki Bölge Birimleri Sınıflaması 1. Düzey’de 12 bölge vardır. Bunlar:

**TR1 İstanbul:** İstanbul

**TR2 Batı Marmara:** Tekirdağ, Edirne, Kırklareli, Balıkesir, Çanakkale

**TR3 Ege:** İzmir, Aydın, Denizli, Muğla, Manisa, Afyonkarahisar, Kütahya, Uşak

**TR4 Doğu Marmara:** Bursa, Eskişehir, Bilecik, Kocaeli, Sakarya, Düzce, Bolu, Yalova

**TR5 Batı Anadolu:** Ankara, Konya, Karaman

**TR6 Akdeniz:** Antalya, Isparta, Burdur, Adana, Mersin, Hatay, Kahramanmaraş, Osmaniye

**TR7 Orta Anadolu:** Kırıkkale, Aksaray, Niğde, Nevşehir, Kırşehir, Kayseri, Sivas, Yozgat

**TR8 Batı Karadeniz:** Zonguldak, Karabük, Bartın, Kastamonu, Çankırı, Sinop, Samsun, Tokat, Çorum, Amasya

**TR9 Doğu Karadeniz:** Trabzon, Ordu, Giresun, Rize, Artvin, Gümüşhane

**TRA Kuzeydoğu Anadolu:** Erzurum, Erzincan, Bayburt, Ağrı, Kars, Iğdır, Ardahan

**TRB Ortadoğu Anadolu:** Malatya, Elazığ, Bingöl, Tunceli, Van, Muş, Bitlis, Hakkari

**TRC Güneydoğu Anadolu:** Gaziantep, Adıyaman, Kilis, Şanlıurfa, Diyarbakır, Mardin, Batman, Şırnak, Siirt

- Eğitim sınıflaması için Uluslararası Standart Eğitim Sınıflaması (ISCED, 2011) kullanılmıştır.

## 1.1 Hanedeki işlerden genellikle sorumlu olan kişiler, 2021

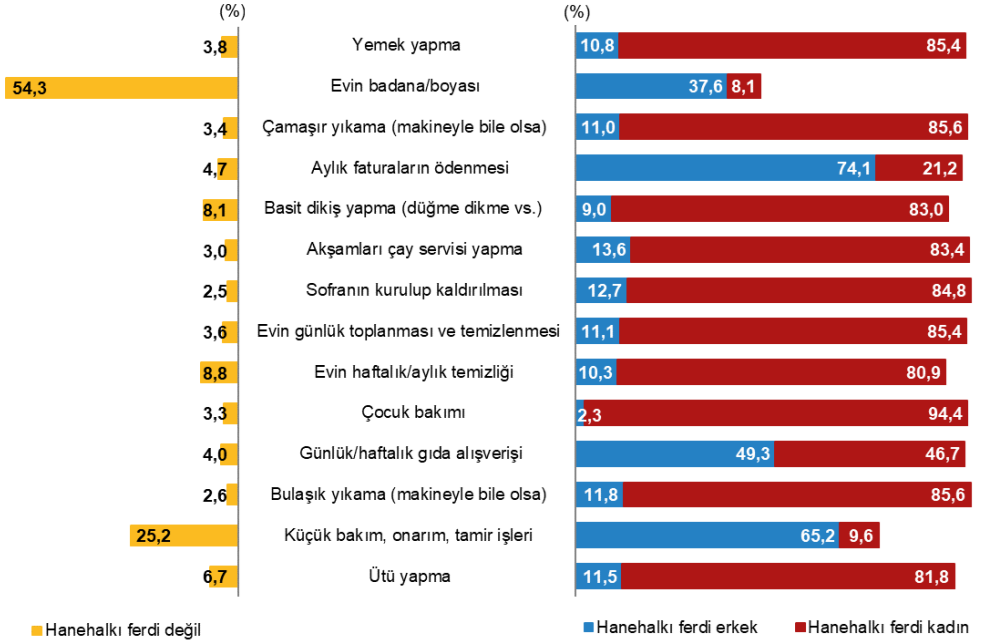
Hanedeki işler	Toplam	Hanehalkı ferdi	(%)		
			Hanehalkı dışında bir fertten alınan hizmet (ücretsiz)	Ev dışında ya da kurum/kuruluş tarafından yapılıyor (ücretsiz)	Ücretli olarak yaptırılıyor
Yemek yapma	100,0	96,2	2,4	0,8	0,6
Evin badana/boyası	100,0	45,7	8,4	3,2	42,8
Çamaşır yıkama (makineyle bile olsa)	100,0	96,6	2,5	0,3	0,7
Aylık faturaların ödenmesi	100,0	95,3	3,8	0,6	0,3
Basit dikiş yapma (düğme dikme vs.)	100,0	91,9	2,9	2,0	3,2
Akşamları çay servisi yapma	100,0	97,0	1,8	1,0	0,2
Sofranın kurulup kaldırması	100,0	97,5	1,9	0,4	0,2
Evin günlük toplanması ve temizlenmesi	100,0	96,4	2,6	0,2	0,8
Evin haftalık/aylık temizliği	100,0	91,2	4,0	0,2	4,5
Çocuk bakımı	100,0	96,7	1,4	1,2	0,7
Günlük/haftalık yiyecek/içecek alışverişi	100,0	96,0	3,5	0,2	0,3
Bulaşık yıkama (makineyle bile olsa)	100,0	97,4	2,1	0,2	0,3
Küçük bakım, onarım, tamir yapılması	100,0	74,8	7,3	1,3	16,6
Ütü yapma	100,0	93,3	2,9	2,5	1,2

TÜİK, Türkiye Aile Yapısı Araştırması, 2021

Not. Tablodaki rakamlar, yuvarlamadan dolayı toplamı vermeyecektir.

## Hane İçi İlişkiler

### 1.1 Hanedeki işlerden genellikle sorumlu olan kişiler, 2021



### TÜİK, Türkiye Aile Yapısı Araştırması, 2021

Grafikteki rakamların toplamı yuvarlamadan dolayı 100'ü vermeyebilir.

Hanehalkı ferdi olmayan kişilerin yaptığı hanedeki ev işleri göz önüne alındığında, hanehalkı ferdi olmayan kişiler tarafından en fazla yapılan ev işleri sırasıyla, %54,3 ile evin badana/boyası, %25,2 ile küçük bakım, onarım, tamir işleri ve %8,8 ile evin haftalık/aylık temizliğidir.

Hanehalkı ferdi tarafından yapılan ev işleri cinsiyete göre incelendiğinde, ev işlerini genellikle kadınların üstlendiği görülmektedir. Kadınlar en fazla %94,4 ile çocuk bakımı, %85,6 ile çamaşır ve bulaşık yıkama (makineyle bile olsa), %85,4 ile yemek yapma ve evin günlük toplanması ve temizlenmesi işlerini üstlenmektedir.

### 1.2 İBBS 1. Düzey, üç büyük il ve cinsiyete göre hanedeki işlerden genellikle sorumlu olan kişiler, 2021

	(%)											
	Yemek yapma				Evin badana/boyası				Çamaşır yıkama (makineyle bile olsa)			
	Hanehalkı ferdi				Hanehalkı ferdi				Hanehalkı ferdi			
	Hanehalkı ferdi değil	Toplam	Erkek	Kadın	Hanehalkı ferdi değil	Toplam	Erkek	Kadın	Hanehalkı ferdi değil	Toplam	Erkek	Kadın
Türkiye	3,8	96,2	10,8	85,4	54,3	45,7	37,6	8,1	3,4	96,6	11,0	85,6
<b>İBBS 1.Düzey</b>												
TR1 İstanbul	4,1	95,9	11,6	84,3	55,8	44,2	37,4	6,7	2,6	97,4	12,9	84,5
TR2 Batı Marmara	5,0	95,0	12,5	82,4	55,5	44,5	33,8	10,7	5,7	94,3	11,3	82,9
TR3 Ege	4,8	95,2	14,4	80,8	54,0	46,0	36,0	10,0	4,2	95,8	14,4	81,4
TR4 Doğu Marmara	4,7	95,3	9,6	85,7	51,5	48,5	40,7	7,7	3,9	96,1	9,3	86,8
TR5 Batı Anadolu	1,9	98,1	12,0	86,1	59,8	40,2	33,1	7,1	2,1	97,9	11,8	86,2
TR6 Akdeniz	3,5	96,5	9,6	86,9	60,7	39,3	33,7	5,6	3,2	96,8	10,2	86,6
TR7 Orta Anadolu	3,0	97,0	9,3	87,7	41,6	58,4	45,3	13,2	3,2	96,8	10,1	86,6
TR8 Batı Karadeniz	3,2	96,8	11,0	85,8	52,2	47,8	39,7	8,1	2,8	97,2	11,9	85,3
TR9 Doğu Karadeniz	3,9	96,1	12,9	83,2	55,5	44,5	34,9	9,6	4,1	95,9	12,7	83,2
TRA Kuzeydoğu Anadolu	2,2	97,8	6,4	91,4	36,9	63,1	48,3	14,9	1,9	98,1	6,7	91,4
TRB Ortadoğu Anadolu	5,4	94,6	7,8	86,8	49,3	50,7	43,1	7,6	6,0	94,0	7,0	87,0
TRC Güneydoğu Anadolu	3,4	96,6	4,4	92,2	52,5	47,5	41,5	6,1	2,9	97,1	4,1	93,0
<b>Üç büyük il</b>												
TR100 İstanbul	4,1	95,9	11,6	84,3	55,8	44,2	37,4	6,7	2,6	97,4	12,9	84,5
TR510 Ankara	1,7	98,3	12,5	85,8	64,6	35,4	29,8	5,6	2,0	98,0	12,1	85,9
TR310 İzmir	4,0	96,0	15,2	80,8	55,7	44,3	33,7	10,6	3,2	96,8	14,3	82,4

TÜİK, Türkiye Aile Yapısı Araştırması, 2021

Toplam sütunu, ilgili faaliyetin genellikle hanehalkı ferdi tarafından yapıldığı durumların oranını göstermektedir. Bu nedenle toplam, 100'ü vermeyecektir.

## Hane İçi İlişkiler

### 1.2 İBBS 1. Düzey, üç büyük il ve cinsiyete göre hanedeki işlerden genellikle sorumlu olan kişiler, 2021 (devam)

(%)

	Aylık faturaların ödenmesi				Basit dikiş yapma (düğme dikme vs.)				Akşamları çay servisi yapma			
	Hanehalkı ferdi				Hanehalkı ferdi				Hanehalkı ferdi			
	Hanehalkı ferdi değil	Toplam	Erkek	Kadın	Hanehalkı ferdi değil	Toplam	Erkek	Kadın	Hanehalkı ferdi değil	Toplam	Erkek	Kadın
Türkiye	4,7	95,3	74,1	21,2	8,1	91,9	9,0	83,0	3,0	97,0	13,6	83,4
İBBS 1.Düzey												
TR1 İstanbul	2,1	97,9	74,3	23,7	9,6	90,4	9,3	81,2	3,3	96,7	16,9	79,8
TR2 Batı Marmara	6,1	93,9	72,3	21,6	8,0	92,0	10,3	81,7	4,8	95,2	13,6	81,6
TR3 Ege	6,1	93,9	69,8	24,1	8,5	91,5	11,7	79,8	3,8	96,2	15,9	80,2
TR4 Doğu Marmara	5,0	95,0	74,6	20,4	6,6	93,4	8,6	84,7	3,7	96,3	12,3	84,1
TR5 Batı Anadolu	5,1	94,9	75,7	19,2	5,8	94,2	9,9	84,3	1,2	98,8	14,7	84,1
TR6 Akdeniz	5,3	94,7	72,3	22,3	7,6	92,4	8,1	84,3	2,5	97,5	12,8	84,8
TR7 Orta Anadolu	4,5	95,5	74,6	20,9	6,0	94,0	7,5	86,6	2,0	98,0	10,9	87,1
TR8 Batı Karadeniz	4,6	95,4	75,3	20,0	9,3	90,7	9,9	80,8	1,9	98,1	14,5	83,6
TR9 Doğu Karadeniz	7,5	92,5	69,5	22,9	7,4	92,6	10,4	82,1	3,2	96,8	15,0	81,9
TRA Kuzeydoğu Anadolu	2,5	97,5	80,0	17,5	1,6	98,4	6,8	91,6	1,3	98,7	8,4	90,3
TRB Ortadoğu Anadolu	8,3	91,7	75,7	16,0	8,5	91,5	6,3	85,2	4,7	95,3	8,7	86,6
TRC Güneydoğu Anadolu	3,1	96,9	82,5	14,5	11,8	88,2	3,9	84,2	2,3	97,7	7,2	90,5
Üç büyük il												
TR100 İstanbul	2,1	97,9	74,3	23,7	9,6	90,4	9,3	81,2	3,3	96,7	16,9	79,8
TR510 Ankara	5,8	94,2	73,3	20,9	6,1	93,9	10,2	83,7	1,3	98,7	15,3	83,4
TR310 İzmir	4,7	95,3	66,8	28,5	7,5	92,5	12,0	80,5	3,7	96,3	16,9	79,4

TÜİK, Türkiye Aile Yapısı Araştırması, 2021

Toplam sütunu, ilgili faaliyetin genellikle hanehalkı ferdi tarafından yapıldığı durumların oranını göstermektedir. Bu nedenle toplam, 100'ü vermeyecektir.

### 1.2 İBBS 1. Düzey, üç büyük il ve cinsiyete göre hanedeki işlerden genellikle sorumlu olan kişiler, 2021 (devam)

(%)

	Evin günlük toplanması ve temizlenmesi ve Evin haftalık/aylık temizliği											
	Sofranın kurulup kaldırılması				Evin günlük toplanması ve temizlenmesi				Evin haftalık/aylık temizliği			
	Hanehalkı ferdi				Hanehalkı ferdi				Hanehalkı ferdi			
	Hanehalkı ferdi değil	Toplam	Erkek	Kadın	Hanehalkı ferdi değil	Toplam	Erkek	Kadın	Hanehalkı ferdi değil	Toplam	Erkek	Kadın
Türkiye	2,5	97,5	12,7	84,8	3,6	96,4	11,1	85,4	8,8	91,2	10,3	80,9
İBBS 1.Düzey												
TR1 İstanbul	2,1	97,9	15,7	82,2	2,8	97,2	13,0	84,2	10,3	89,7	12,0	77,7
TR2 Batı Marmara	4,0	96,0	14,2	81,7	5,2	94,8	12,4	82,3	9,0	91,0	11,0	80,0
TR3 Ege	3,2	96,8	15,5	81,2	4,4	95,6	14,3	81,3	9,8	90,2	13,0	77,2
TR4 Doğu Marmara	3,3	96,7	11,4	85,3	3,4	96,6	9,9	86,8	7,3	92,7	9,7	83,0
TR5 Batı Anadolu	1,3	98,7	13,9	84,9	2,6	97,4	12,1	85,3	9,2	90,8	11,2	79,6
TR6 Akdeniz	1,9	98,1	11,8	86,3	3,8	96,2	10,1	86,1	10,1	89,9	8,6	81,3
TR7 Orta Anadolu	2,4	97,6	10,0	87,6	2,8	97,2	10,1	87,1	7,1	92,9	9,2	83,7
TR8 Batı Karadeniz	1,8	98,2	13,4	84,8	3,0	97,0	11,4	85,5	7,5	92,5	11,5	81,0
TR9 Doğu Karadeniz	3,3	96,7	13,2	83,4	5,0	95,0	11,7	83,3	7,9	92,1	11,9	80,2
TRA Kuzeydoğu Anadolu	1,2	98,8	7,1	91,8	1,8	98,2	6,3	91,9	3,1	96,9	7,5	89,4
TRB Ortadoğu Anadolu	5,1	94,9	8,3	86,6	5,9	94,1	7,2	86,8	8,0	92,0	6,4	85,6
TRC Güneydoğu Anadolu	2,2	97,8	5,1	92,7	3,3	96,7	4,2	92,5	6,5	93,5	4,3	89,1
Üç büyük il												
TR100 İstanbul	2,1	97,9	15,7	82,2	2,8	97,2	13,0	84,2	10,3	89,7	12,0	77,7
TR510 Ankara	1,4	98,6	14,6	84,0	2,4	97,6	12,5	85,1	7,9	92,1	11,9	80,2
TR310 İzmir	2,5	97,5	16,9	80,6	4,0	96,0	14,9	81,1	11,1	88,9	13,3	75,7

TÜİK, Türkiye Aile Yapısı Araştırması, 2021

Toplam sütunu, ilgili faaliyetin genellikle hanehalkı ferdi tarafından yapıldığı durumların oranını göstermektedir. Bu nedenle toplam, 100'ü vermeyecektir.



## Hane İçi İlişkiler

### 1.2 İBBS 1. Düzey, üç büyük il ve cinsiyete göre hanedeki işlerden genellikle sorumlu olan kişiler, 2021 (devam)

(%)

	Çocuk bakımı				Günlük/haftalık gıda alışverişi				Bulaşık yıkama (makineyle bile olsa)			
	Hanehalkı ferdi				Hanehalkı ferdi				Hanehalkı ferdi			
	Hanehalkı ferdi değil	Toplam	Erkek	Kadın	Hanehalkı ferdi değil	Toplam	Erkek	Kadın	Hanehalkı ferdi değil	Toplam	Erkek	Kadın
Türkiye	3,3	96,7	2,3	94,4	4,0	96,0	49,3	46,7	2,6	97,4	11,8	85,6
İBBS 1.Düzey												
TR1 İstanbul	2,4	97,6	2,1	95,5	2,1	97,9	43,4	54,5	1,7	98,3	13,9	84,4
TR2 Batı Marmara	4,5	95,5	3,1	92,4	6,0	94,0	47,3	46,6	4,2	95,8	12,5	83,4
TR3 Ege	3,4	96,6	3,4	93,2	5,8	94,2	45,8	48,4	3,3	96,7	15,2	81,5
TR4 Doğu Marmara	4,8	95,2	1,9	93,4	4,4	95,6	52,5	43,1	3,3	96,7	10,5	86,1
TR5 Batı Anadolu	1,6	98,4	2,9	95,5	2,1	97,9	54,9	42,9	1,4	98,6	13,3	85,3
TR6 Akdeniz	3,4	96,6	2,7	94,0	4,4	95,6	46,6	49,0	2,4	97,6	10,4	87,1
TR7 Orta Anadolu	7,4	92,6	2,1	90,5	4,4	95,6	56,3	39,4	2,4	97,6	10,1	87,5
TR8 Batı Karadeniz	2,2	97,8	2,3	95,5	3,7	96,3	55,9	40,4	1,9	98,1	13,3	84,8
TR9 Doğu Karadeniz	4,2	95,8	2,3	93,5	6,8	93,2	48,2	45,0	3,9	96,1	12,2	84,0
TRA Kuzeydoğu Anadolu	1,1	98,9	1,8	97,0	1,6	98,4	63,6	34,8	2,0	98,0	8,3	89,7
TRB Ortadoğu Anadolu	5,7	94,3	1,3	93,0	6,8	93,2	45,3	47,9	5,3	94,7	7,6	87,1
TRC Güneydoğu Anadolu	2,6	97,4	1,1	96,3	3,0	97,0	53,5	43,6	2,5	97,5	4,3	93,2
Üç büyük il												
TR100 İstanbul	2,4	97,6	2,1	95,5	2,1	97,9	43,4	54,5	1,7	98,3	13,9	84,4
TR510 Ankara	1,7	98,3	3,4	94,9	1,8	98,2	51,1	47,1	1,5	98,5	14,1	84,4
TR310 İzmir	3,6	96,4	3,0	93,3	4,2	95,8	44,5	51,3	2,8	97,2	16,2	81,1

TÜİK, Türkiye Aile Yapısı Araştırması, 2021

Toplam sütunu, ilgili faaliyetin genellikle hanehalkı ferdi tarafından yapıldığı durumların oranını göstermektedir. Bu nedenle toplam, 100'ü vermeyecektir.

## 1.2 İBBS 1. Düzey, üç büyük il ve cinsiyete göre hanedeki işlerden genellikle sorumlu olan kişiler, 2021 (devam)

(%)

	Küçük bakım, onarım, tamir işleri				Ütü yapma			
	Hanehalkı ferdi				Hanehalkı ferdi			
	Hanehalkı ferdi değil	Toplam	Erkek	Kadın	Hanehalkı ferdi değil	Toplam	Erkek	Kadın
Türkiye	25,2	74,8	65,2	9,6	6,7	93,3	11,5	81,8
<b>İBBS 1.Düzey</b>								
TR1 İstanbul	22,8	77,2	67,8	9,3	5,7	94,3	13,6	80,7
TR2 Batı Marmara	25,6	74,4	66,1	8,3	10,2	89,8	10,9	78,9
TR3 Ege	28,5	71,5	61,3	10,2	9,2	90,8	13,7	77,1
TR4 Doğu Marmara	16,5	83,5	72,6	10,8	5,1	94,9	10,1	84,8
TR5 Batı Anadolu	25,2	74,8	65,4	9,5	3,7	96,3	13,3	83,0
TR6 Akdeniz	34,1	65,9	59,5	6,4	7,4	92,6	11,1	81,5
TR7 Orta Anadolu	19,6	80,4	67,7	12,7	6,8	93,2	10,3	82,9
TR8 Batı Karadeniz	26,0	74,0	64,9	9,1	5,4	94,6	11,7	82,9
TR9 Doğu Karadeniz	27,1	72,9	62,1	10,8	9,4	90,6	13,5	77,1
TRA Kuzeydoğu Anadolu	16,7	83,3	70,2	13,1	2,0	98,0	7,7	90,3
TRB Ortadoğu Anadolu	25,1	74,9	62,0	12,9	8,1	91,9	8,3	83,6
TRC Güneydoğu Anadolu	25,3	74,7	65,6	9,1	6,4	93,6	4,7	89,0
<b>Üç büyük il</b>								
TR100 İstanbul	22,8	77,2	67,8	9,3	5,7	94,3	13,6	80,7
TR510 Ankara	25,4	74,6	63,8	10,8	3,1	96,9	13,8	83,1
TR310 İzmir	23,5	76,5	61,6	14,8	6,7	93,3	14,0	79,3

TÜİK, Türkiye Aile Yapısı Araştırması, 2021

Toplam sütunu, ilgili faaliyetin genellikle hanehalkı ferdi tarafından yapıldığı durumların oranını göstermektedir. Bu nedenle toplam, 100'ü vermeyecektir.

## Hane İçi İlişkiler

### 1.3 İBBS 1. Düzey, üç büyük il ve cinsiyete göre seçilmiş faaliyetlerde hanedeki karar alıcılar, 2021

(%)

	Taşınırken ev seçiminde				Evde ne pişirileceği/yeneceği konusunda				Mobilya, beyaz eşya ve ev aletlerini satın alırken seçiminde			
	Ortak karar	Tek bir kişi			Ortak karar	Tek bir kişi			Ortak karar	Tek bir kişi		
		Toplam	Erkek	Kadın		Toplam	Erkek	Kadın		Toplam	Erkek	Kadın
Türkiye	88,4	11,6	5,3	6,2	70,4	29,6	1,9	27,7	88,3	11,7	3,4	8,3
<b>İBBS 1.Düzey</b>												
TR1 İstanbul	88,7	11,3	4,1	7,2	64,8	35,2	2,0	33,2	85,5	14,5	2,3	12,2
TR2 Batı Marmara	89,7	10,3	5,0	5,3	67,8	32,2	2,4	29,8	89,2	10,8	3,3	7,5
TR3 Ege	89,7	10,3	4,4	6,0	76,2	23,8	2,2	21,6	90,4	9,6	3,1	6,5
TR4 Doğu Marmara	89,0	11,0	5,3	5,7	65,3	34,7	2,7	32,0	87,4	12,6	3,5	9,2
TR5 Batı Anadolu	90,3	9,7	5,0	4,7	69,6	30,4	2,1	28,3	88,7	11,3	3,7	7,6
TR6 Akdeniz	87,0	13,0	5,2	7,8	63,6	36,4	1,9	34,5	84,5	15,5	3,1	12,5
TR7 Orta Anadolu	87,6	12,4	5,9	6,6	79,0	21,0	2,2	18,8	91,6	8,4	4,1	4,4
TR8 Batı Karadeniz	89,0	11,0	5,6	5,4	72,7	27,3	1,1	26,2	91,4	8,6	3,2	5,4
TR9 Doğu Karadeniz	86,3	13,7	4,8	9,0	82,0	18,0	1,0	17,0	90,8	9,2	2,3	6,8
TRA Kuzeydoğu Anadolu	89,7	10,3	7,3	2,9	78,0	22,0	1,5	20,5	91,8	8,2	5,1	3,1
TRB Ortadoğu Anadolu	86,3	13,7	6,8	6,8	76,8	23,2	1,2	21,9	91,9	8,1	2,9	5,2
TRC Güneydoğu Anadolu	86,1	13,9	9,1	4,8	76,4	23,6	1,2	22,4	89,6	10,4	6,0	4,4
<b>Üç büyük il</b>												
TR100 İstanbul	88,7	11,3	4,1	7,2	64,8	35,2	2,0	33,2	85,5	14,5	2,3	12,2
TR510 Ankara	90,3	9,7	4,5	5,2	67,4	32,6	1,9	30,7	87,4	12,6	3,7	8,9
TR310 İzmir	88,9	11,1	4,2	6,8	79,1	20,9	1,8	19,1	91,1	8,9	2,2	6,7

TÜİK, Türkiye Aile Yapısı Araştırması, 2021

### 1.3 İBBS 1. Düzey, üç büyük il ve cinsiyete göre seçilmiş faaliyetlerde hanedeki karar alıcılar, 2021 (devam)

(%)

	Günlük alışveriş konularında				Harcamaların önceliklendirilmesinde				Çocukların eğitimi konusunda			
	Ortak karar	Tek bir kişi			Ortak karar	Tek bir kişi			Ortak karar	Tek bir kişi		
		Toplam	Erkek	Kadın		Toplam	Erkek	Kadın		Toplam	Erkek	Kadın
Türkiye	81,2	18,8	4,1	14,7	85,4	14,6	8,2	6,4	90,6	9,4	3,0	6,3
İBBS 1.Düzey												
TR1 İstanbul	70,9	29,1	3,1	26,0	82,1	17,9	8,2	9,7	88,4	11,6	2,5	9,1
TR2 Batı Marmara	81,4	18,6	5,9	12,6	86,6	13,4	7,4	6,0	90,5	9,5	2,2	7,3
TR3 Ege	85,3	14,7	3,4	11,3	88,9	11,1	6,2	4,9	92,3	7,7	2,5	5,2
TR4 Doğu Marmara	77,1	22,9	4,3	18,6	83,0	17,0	9,1	7,9	88,9	11,1	4,0	7,1
TR5 Batı Anadolu	84,7	15,3	4,5	10,8	87,0	13,0	7,5	5,5	89,4	10,6	2,8	7,8
TR6 Akdeniz	76,2	23,8	4,3	19,5	78,1	21,9	12,6	9,3	87,3	12,7	3,6	9,1
TR7 Orta Anadolu	91,4	8,6	3,2	5,4	91,1	8,9	5,7	3,3	95,6	4,4	1,1	3,3
TR8 Batı Karadeniz	87,1	12,9	4,3	8,6	89,1	10,9	7,5	3,3	93,5	6,5	3,4	3,1
TR9 Doğu Karadeniz	89,3	10,7	2,6	8,2	90,9	9,1	4,5	4,6	95,8	4,2	0,5	3,7
TRA Kuzeydoğu Anadolu	89,8	10,2	4,8	5,4	89,5	10,5	8,2	2,3	91,5	8,5	6,9	1,6
TRB Ortadoğu Anadolu	88,7	11,3	4,9	6,4	89,7	10,3	7,4	2,8	94,3	5,7	3,1	2,6
TRC Güneydoğu Anadolu	86,7	13,3	5,8	7,5	87,4	12,6	8,7	3,8	92,8	7,2	3,6	3,6
Üç büyük il												
TR100 İstanbul	70,9	29,1	3,1	26,0	82,1	17,9	8,2	9,7	88,4	11,6	2,5	9,1
TR510 Ankara	82,5	17,5	4,9	12,7	85,9	14,1	7,5	6,6	87,7	12,3	2,6	9,7
TR310 İzmir	83,2	16,8	3,0	13,8	88,6	11,4	5,1	6,2	92,7	7,3	1,9	5,4

TÜİK, Türkiye Aile Yapısı Araştırması, 2021

## Hane İçi İlişkiler

### 1.3 İBBS 1. Düzey, üç büyük il ve cinsiyete göre seçilmiş faaliyetlerde hanedeki karar alıcılar, 2021 (devam)

	(%)											
	Çocukların kılık kıyafet gibi ihtiyaçları konusunda				Akrabalarla ilişkilerde				Komşularla ilişkilerde			
	Ortak karar	Tek bir kişi			Ortak karar	Tek bir kişi			Ortak karar	Tek bir kişi		
Toplam		Erkek	Kadın	Toplam		Erkek	Kadın	Toplam		Erkek	Kadın	
Türkiye	86,4	13,6	1,9	11,7	93,3	6,7	3,3	3,4	93,1	6,9	2,6	4,4
<b>İBBS 1.Düzey</b>												
TR1 İstanbul	80,2	19,8	1,3	18,6	92,3	7,7	3,0	4,7	92,2	7,8	1,8	6,0
TR2 Batı Marmara	87,8	12,2	1,9	10,2	93,5	6,5	2,3	4,2	93,5	6,5	2,1	4,4
TR3 Ege	89,4	10,6	1,6	9,0	94,6	5,4	2,5	2,9	94,2	5,8	2,0	3,8
TR4 Doğu Marmara	83,9	16,1	2,5	13,6	92,5	7,5	3,9	3,6	92,7	7,3	2,5	4,8
TR5 Batı Anadolu	85,6	14,4	2,5	11,9	93,2	6,8	3,4	3,5	92,8	7,2	2,7	4,6
TR6 Akdeniz	80,6	19,4	1,7	17,6	91,8	8,2	4,0	4,1	91,0	9,0	3,4	5,6
TR7 Orta Anadolu	92,5	7,5	1,2	6,3	94,8	5,2	2,9	2,2	95,3	4,7	2,5	2,2
TR8 Batı Karadeniz	92,8	7,2	0,6	6,6	94,5	5,5	3,3	2,2	95,1	4,9	2,6	2,4
TR9 Doğu Karadeniz	92,9	7,1	0,7	6,4	94,4	5,6	2,9	2,8	94,5	5,5	2,2	3,2
TRA Kuzeydoğu Anadolu	91,1	8,9	5,2	3,7	93,7	6,3	4,8	1,5	93,8	6,2	3,7	2,5
TRB Ortadoğu Anadolu	94,2	5,8	2,4	3,5	94,6	5,4	3,1	2,3	94,8	5,2	2,8	2,3
TRC Güneydoğu Anadolu	91,1	8,9	2,9	6,0	93,4	6,6	4,2	2,4	93,1	6,9	3,7	3,3
<b>Üç büyük il</b>												
TR100 İstanbul	80,2	19,8	1,3	18,6	92,3	7,7	3,0	4,7	92,2	7,8	1,8	6,0
TR510 Ankara	82,8	17,2	2,6	14,6	92,4	7,6	3,3	4,3	91,9	8,1	2,5	5,7
TR310 İzmir	89,7	10,3	1,3	9,0	94,7	5,3	1,8	3,4	94,5	5,5	1,6	3,8

TÜİK, Türkiye Aile Yapısı Araştırması, 2021

### 1.3 İBBS 1. Düzey, üç büyük il ve cinsiyete göre seçilmiş faaliyetlerde hanedeki karar alıcılar, 2021 (devam)

	(%)							
	Ailece ev dışında yapılan yeme içme ve eğlence gibi etkinliklerde				Tatil biçimi ve yeri konusunda			
	Ortak karar	Tek bir kişi			Ortak karar	Tek bir kişi		
Toplam		Erkek	Kadın	Toplam		Erkek	Kadın	
Türkiye	94,2	5,8	2,8	3,0	94,7	5,3	2,9	2,4
<b>İBBS 1.Düzey</b>								
TR1 İstanbul	94,0	6,0	2,2	3,8	95,2	4,8	2,0	2,8
TR2 Batı Marmara	94,3	5,7	2,3	3,4	94,8	5,2	2,3	2,9
TR3 Ege	94,9	5,1	2,1	2,9	95,8	4,2	2,1	2,1
TR4 Doğu Marmara	93,5	6,5	3,4	3,1	93,3	6,7	4,2	2,5
TR5 Batı Anadolu	94,4	5,6	2,6	3,0	94,7	5,3	2,7	2,5
TR6 Akdeniz	92,7	7,3	3,5	3,8	93,5	6,5	3,3	3,2
TR7 Orta Anadolu	94,9	5,1	3,1	2,0	95,3	4,7	2,9	1,8
TR8 Batı Karadeniz	95,3	4,7	2,7	2,0	95,6	4,4	2,4	2,0
TR9 Doğu Karadeniz	95,2	4,8	2,3	2,5	95,8	4,2	2,0	2,2
TRA Kuzeydoğu Anadolu	92,7	7,3	6,3	1,1	93,0	7,0	6,2	0,7
TRB Ortadoğu Anadolu	96,7	3,3	2,2	1,1	95,8	4,2	3,3	0,9
TRC Güneydoğu Anadolu	94,0	6,0	3,3	2,7	93,5	6,5	4,4	2,0
<b>Üç büyük il</b>								
TR100 İstanbul	94,0	6,0	2,2	3,8	95,2	4,8	2,0	2,8
TR510 Ankara	93,8	6,2	2,5	3,7	94,0	6,0	2,8	3,2
TR310 İzmir	95,2	4,8	1,8	3,0	95,6	4,4	2,0	2,4

TÜİK, Türkiye Aile Yapısı Araştırması, 2021

### 1.4 Öğrenim durumu, çalışma durumu ve cinsiyete göre seçilmiş faaliyetlerde hanedeki karar alıcılar, 2021

	(%)								
	Tasınırken ev seçiminde			Evde ne pişirileceği/yeneceği konusunda			Mobilya, beyaz eşya ve ev aletlerini satın alırken seçiminde		
	Toplam	Erkek	Kadın	Toplam	Erkek	Kadın	Toplam	Erkek	Kadın
<b>Türkiye</b>	<b>100,0</b>	<b>44,7</b>	<b>55,3</b>	<b>100,0</b>	<b>6,6</b>	<b>93,4</b>	<b>100,0</b>	<b>27,9</b>	<b>72,1</b>
<b>Öğrenim durumu</b>									
Bir okul bitirmedi	100,0	34,2	65,8	100,0	3,0	97,0	100,0	23,7	76,3
İlkokul	100,0	47,2	52,8	100,0	5,7	94,3	100,0	29,4	70,6
İlköğretim/ortaokul veya mesleki ortaokul	100,0	50,2	49,8	100,0	8,3	91,7	100,0	33,1	66,9
Lise, mesleki veya teknik lise	100,0	44,9	55,1	100,0	8,3	91,7	100,0	26,9	73,1
Yüksekokul, fakülte, üniversite, yüksek lisans/doktora	100,0	40,2	59,8	100,0	9,9	90,1	100,0	23,2	76,8
<b>Çalışma durumu</b>									
Çalışan	100,0	66,4	33,6	100,0	16,3	83,7	100,0	46,6	53,4
Çalışmayan	100,0	27,8	72,2	100,0	3,5	96,5	100,0	15,7	84,3

TÜİK, Türkiye Aile Yapısı Araştırması, 2021

#### 1.4 Öğrenim durumu, çalışma durumu ve cinsiyete göre seçilmiş faaliyetlerde hanedeki karar alıcılar, 2021 (devam)

(%)

	Günlük alışveriş konularında			Harcamaların önceliklendirilmesinde			Çocukların eğitimi konusunda		
	Toplam	Erkek	Kadın	Toplam	Erkek	Kadın	Toplam	Erkek	Kadın
Türkiye	100,0	21,3	78,7	100,0	54,9	45,1	100,0	31,3	68,7
<b>Öğrenim durumu</b>									
Bir okul bitirmedi	100,0	14,1	85,9	100,0	34,5	65,5	100,0	20,8	79,2
İlkokul	100,0	22,6	77,4	100,0	53,6	46,4	100,0	32,4	67,6
İlköğretim/ortaokul veya mesleki ortaokul	100,0	24,5	75,5	100,0	63,6	36,4	100,0	38,2	61,8
Lise, mesleki veya teknik lise	100,0	21,0	79,0	100,0	56,4	43,6	100,0	28,8	71,2
Yüksekokul, fakülte, üniversite, yüksek lisans/doktora	100,0	21,0	79,0	100,0	58,1	41,9	100,0	30,1	69,9
<b>Çalışma durumu</b>									
Çalışan	100,0	39,2	60,8	100,0	74,5	25,5	100,0	50,9	49,1
Çalışmayan	100,0	12,3	87,7	100,0	33,8	66,2	100,0	11,2	88,8

TÜİK, Türkiye Aile Yapısı Araştırması, 2021



## Hane İçi İlişkiler

### 1.4 Öğrenim durumu, çalışma durumu ve cinsiyete göre seçilmiş faaliyetlerde hanedeki karar alıcılar, 2021 (devam)

(%)

	Çocukların kılık kıyafet gibi ihtiyaçları konusunda			Akrabalarla ilişkilerde			Komşularla ilişkilerde		
	Toplam	Erkek	Kadın	Toplam	Erkek	Kadın	Toplam	Erkek	Kadın
Türkiye	100,0	13,6	86,4	100,0	48,3	51,7	100,0	36,4	63,6
Öğrenim durumu									
Bir okul bitirmedii	100,0	13,6	86,4	100,0	32,7	67,3	100,0	25,3	74,7
İlkokul	100,0	18,1	81,9	100,0	51,9	48,1	100,0	37,8	62,2
İlköğretim/ortaokul veya mesleki ortaokul	100,0	15,3	84,7	100,0	56,3	43,7	100,0	43,2	56,8
Lise, mesleki veya teknik lise	100,0	11,8	88,2	100,0	46,1	53,9	100,0	36,1	63,9
Yüksekokul, fakülte, üniversite, yüksek lisans/doktora	100,0	8,8	91,2	100,0	44,5	55,5	100,0	34,8	65,2
Çalışma durumu									
Çalışan	100,0	26,6	73,4	100,0	66,3	33,7	100,0	58,1	41,9
Çalışmayan	100,0	5,2	94,8	100,0	33,1	66,9	100,0	22,3	77,7

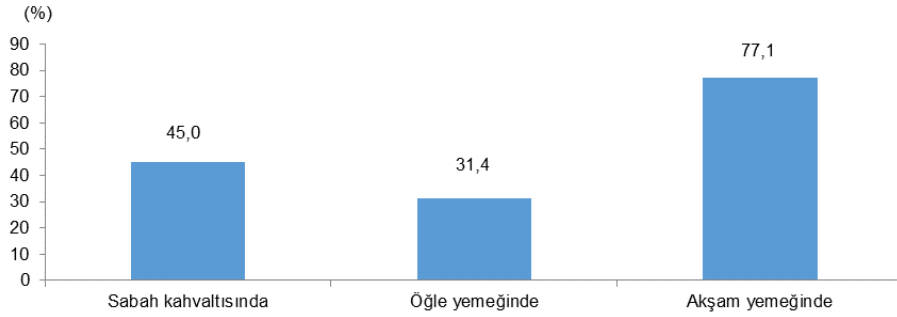
TÜİK, Türkiye Aile Yapısı Araştırması, 2021

#### 1.4 Öğrenim durumu, çalışma durumu ve cinsiyete göre seçilmiş faaliyetlerde hanedeki karar alıcılar, 2021 (devam)

	(%)					
	Ailece ev dışında yapılan yeme içme ve eğlence gibi etkinliklerde			Tatil biçimi ve yeri konusunda		
	Toplam	Erkek	Kadın	Toplam	Erkek	Kadın
<b>Türkiye</b>	<b>100,0</b>	<b>46,5</b>	<b>53,5</b>	<b>100,0</b>	<b>52,7</b>	<b>47,3</b>
<b>Öğrenim durumu</b>						
Bir okul bitirmede	100,0	34,7	65,3	100,0	44,4	55,6
İlkokul	100,0	50,0	50,0	100,0	56,0	44,0
İlköğretim/ortaokul veya mesleki ortaokul	100,0	52,0	48,0	100,0	61,3	38,7
Lise, mesleki veya teknik lise	100,0	41,8	58,2	100,0	48,3	51,7
Yüksekokul, fakülte, üniversite, yüksek lisans/doktora	100,0	47,9	52,1	100,0	46,9	53,1
<b>Çalışma durumu</b>						
Çalışan	100,0	63,7	36,3	100,0	68,6	31,4
Çalışmayan	100,0	30,7	69,3	100,0	36,7	63,3

TÜİK, Türkiye Aile Yapısı Araştırması, 2021

#### 1.2 Hanehalkı üyelerinin hafta içi düzenli olarak bir araya geldikleri zamanlar, 2021

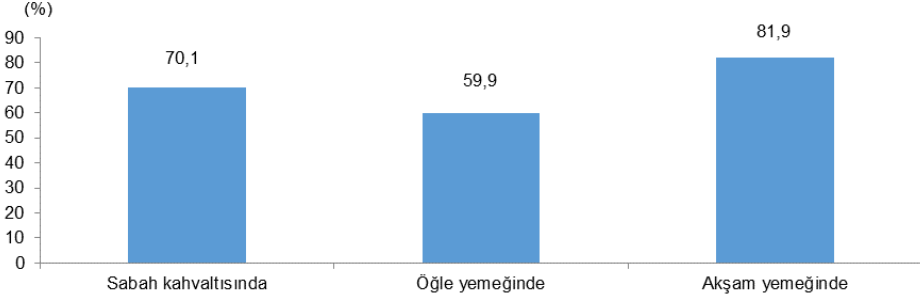


TÜİK, Türkiye Aile Yapısı Araştırması, 2021

Tabloda yer alan değerler "sıklıkla ve her zaman" cevaplarının toplamıdır. Bu nedenle hafta içi ve hafta sonu öğünlerin toplamı 100'ü vermeyecektir.

Hanehalkı üyelerinin %77,1'i hafta içi akşam yemeklerinde, %45,0'i sabah kahvaltısında, %31,4'ü öğle yemeklerinde düzenli olarak bir araya gelmektedir.

### 1.3 Hanehalkı üyelerinin hafta sonu düzenli olarak bir araya geldikleri zamanlar, 2021



TÜİK, Türkiye Aile Yapısı Araştırması, 2021

Tabloda yer alan değerler "sıklıkla ve her zaman" cevaplarının toplamıdır. Bu nedenle hafta içi ve hafta sonu öğünlerin toplamı 100'ü vermeyecektir.

Hanehalkı üyelerinin %81,9'u hafta sonu akşam yemeklerinde, %70,1'i sabah kahvaltısında, %59,9'u öğle yemeklerinde düzenli olarak bir araya gelmektedir.

## 1.5 İBBS 1. Düzey ve üç büyük ile göre hanehalkı üyelerinin öğünlerde bir araya gelme sıklıkları, 2021

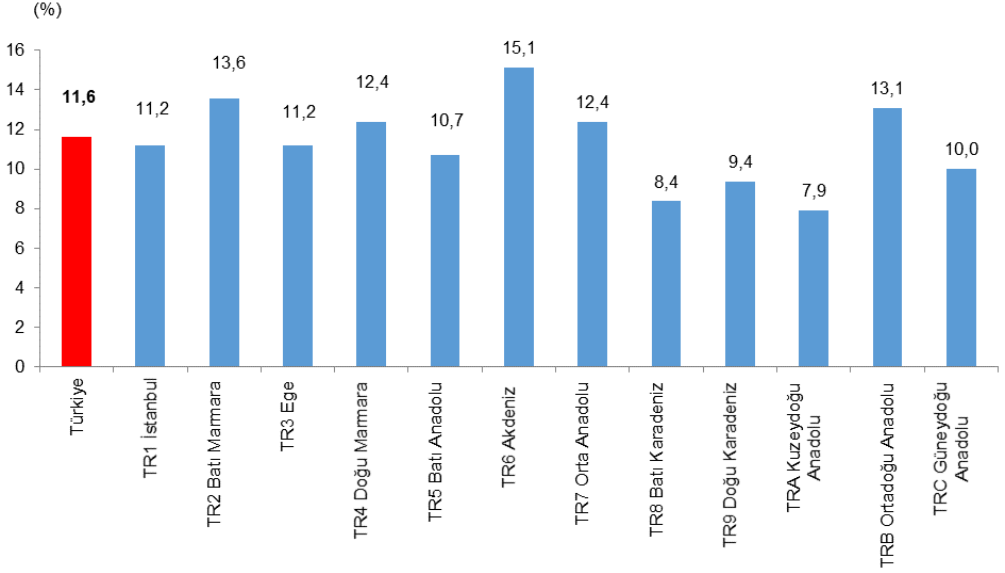
	(%)					
	Hafta içi			Hafta sonu		
	Sabah kahvaltısı	Öğle yemeği	Akşam yemeği	Sabah kahvaltısı	Öğle yemeği	Akşam yemeği
Türkiye	45,0	31,4	77,1	70,1	59,9	81,9
<b>İBBS 1.Düzey</b>						
TR1 İstanbul	27,2	16,8	71,8	65,2	54,5	79,1
TR2 Batı Marmara	50,0	34,8	79,8	72,4	59,4	83,2
TR3 Ege	50,2	35,8	77,4	70,6	62,3	81,1
TR4 Doğu Marmara	37,3	24,7	72,7	68,1	55,6	79,2
TR5 Batı Anadolu	41,1	25,5	78,9	72,0	63,1	82,9
TR6 Akdeniz	49,7	31,3	82,0	71,2	57,8	83,9
TR7 Orta Anadolu	57,6	43,5	82,6	74,9	65,9	86,2
TR8 Batı Karadeniz	61,1	43,0	80,1	75,8	65,3	83,2
TR9 Doğu Karadeniz	57,3	46,3	77,9	76,0	69,6	82,0
TRA Kuzeydoğu Anadolu	64,1	54,5	82,4	74,2	68,6	81,3
TRB Ortadoğu Anadolu	46,8	39,0	69,0	68,5	62,3	79,2
TRC Güneydoğu Anadolu	50,8	39,8	78,9	68,6	58,9	85,4
<b>Üç büyük il</b>						
TR100 İstanbul	27,2	16,8	71,8	65,2	54,5	79,1
TR510 Ankara	36,3	21,4	77,2	70,0	59,7	81,2
TR310 İzmir	46,0	33,0	79,8	69,1	61,7	80,1

TÜİK, Türkiye Aile Yapısı Araştırması, 2021

Tabloda yer alan değerler "sıklıkla ve her zaman" cevaplarının toplamıdır. Bu nedenle hafta içi ve hafta sonu öğünlerin toplamı 100'ü vermeyecektir.

## Demografik Bilgiler

### 2.1 İBBS 1. Düzey'e göre bireylerin eğitime devam etmek istemesine rağmen (üniversite dahil) eğitimini yarıda bırakma oranları, 2021



#### TÜİK, Türkiye Aile Yapısı Araştırması, 2021

Türkiye genelinde 15 ve daha yukarı yaşta fertlerin %11,6'sı eğitime devam etmek istemesine rağmen eğitimini yarıda bırakmıştır. Eğitimi yarıda bırakma oranı İBBS 1. Düzey'e göre incelendiğinde, eğitimini yarıda bırakan fertlerin oranının en yüksek olduğu bölge %15,1 ile Akdeniz Bölgesi, en düşük olduğu bölge ise %7,9 ile Kuzeydoğu Anadolu Bölgesi'dir.

**2.1 İBBS 1. Düzey, üç büyük il ve cinsiyete göre bireylerin eğitime devam etmek istemesine rağmen (üniversite dahil) eğitimini yarıda bırakma oranları, 2021**  
[15+ yaş]

	(%)					
	Eğitimini yarıda bırakanların oranı			Eğitimini yarıda bırakmayanların oranı		
	Toplam	Erkek	Kadın	Toplam	Erkek	Kadın
Türkiye	11,6	12,7	10,6	88,4	87,3	89,4
<b>İBBS 1.Düzey</b>						
TR1 İstanbul	11,2	11,8	10,6	88,8	88,2	89,4
TR2 Batı Marmara	13,6	16,2	10,8	86,4	83,8	89,2
TR3 Ege	11,2	12,4	10,0	88,8	87,6	90,0
TR4 Doğu Marmara	12,4	12,7	12,1	87,6	87,3	87,9
TR5 Batı Anadolu	10,7	11,8	9,6	89,3	88,2	90,4
TR6 Akdeniz	15,1	16,3	14,1	84,9	83,7	85,9
TR7 Orta Anadolu	12,4	13,7	11,3	87,6	86,3	88,7
TR8 Batı Karadeniz	8,4	9,0	7,8	91,6	91,0	92,2
TR9 Doğu Karadeniz	9,4	11,2	7,7	90,6	88,8	92,3
TRA Kuzeydoğu Anadolu	7,9	8,6	7,3	92,1	91,4	92,7
TRB Ortadoğu Anadolu	13,1	14,0	12,2	86,9	86,0	87,8
TRC Güneydoğu Anadolu	10,0	11,7	8,5	90,0	88,3	91,5
<b>Üç büyük il</b>						
TR100 İstanbul	11,2	11,8	10,6	88,8	88,2	89,4
TR510 Ankara	10,3	10,8	9,8	89,7	89,2	90,2
TR310 İzmir	13,1	14,0	12,3	86,9	86,0	87,7

TÜİK, Türkiye Aile Yapısı Araştırması, 2021

## Demografik Bilgiler

### 2.2 Cinsiyete göre bireylerin eğitime devam etmek istemesine rağmen (üniversite dahil) eğitimini yarıda bırakma oranları, 2021



TÜİK, Türkiye Aile Yapısı Araştırması, 2021

Eğitime devam etmek istemesine rağmen (üniversite dahil) eğitimini yarıda bırakan erkeklerin oranı %12,7, kadınların oranı %10,6'dır.

Eğitime devam etmek istemesine rağmen eğitimini yarıda bırakan bireylerin eğitimi yarıda bırakma nedenleri cinsiyete göre incelendiğinde, erkeklerin %61,8'i ve kadınların %36,4'ü ekonomik nedenlerle eğitimini yarıda bıraktığı gözlenmiştir. Erkeklerin %20,3'ü eğitimde başarısızlık, kadınların ise %28,8'i ailenin izin vermemesi nedeni ile eğitimini yarıda bırakmıştır.

**2.2 Cinsiyete göre bireylerin eğitime devam etmek istemesine rağmen (üniversite dahil) eğitimini yarıda bırakma nedenleri, 2021**  
[15+ yaş]

Eğitimi yarıda bırakma nedenleri	(%)		
	Toplam	Erkek	Kadın
<b>Toplam</b>	<b>100,0</b>	<b>100,0</b>	<b>100,0</b>
Ekonomik nedenler (eğitim maliyetinin yüksekliği, eve maddi katkı sağlama zorunluluğu, çalışma hayatına atılma vb.)	50,1	61,8	36,4
Ailenin izin vermemesi (ailenin desteklememesi, kız çocuğu olduğu için okutulmama, aile mesleğini devam ettirme zorunluluğu vb.)	16,1	5,3	28,8
Okul/öğretmen yetersizliği (okul olmaması, öğretmen olmaması, okul ortamının güvenilir olmaması vb.)	5,4	5,2	5,8
Sağlık durumu/ engeli (hasta olmak, kaza geçirmek vb.)	2,8	2,1	3,5
Eğitimde başarısızlık (not düşüklüğü, sınav başarısızlığı, okuldan atılma/ uzaklaştırılma, disiplin suçu vb.)	15,9	20,3	10,7
Evlenme / nişanlanma	3,7	0,9	7,1
Hamile kalma / çocuk doğurma	1,0	( <sup>1</sup> )	2,1
Aileden birilerine (çocuk, yaşlı vs.) bakım verme mecburiyeti	2,0	1,3	2,9
<b>Diğer</b>	<b>3,0</b>	<b>3,2</b>	<b>2,7</b>

TÜİK, Türkiye Aile Yapısı Araştırması, 2021

(1) Uygulanamaz.

Not. Tablodaki rakamlar, yuvarlamadan dolayı toplamı vermeyebilir.

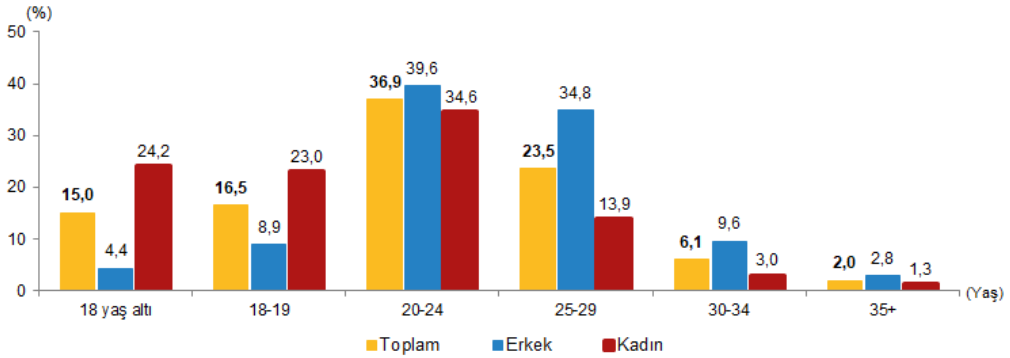


### 3.1 İBBS 1. Düzey ve üç büyük ile göre çalışan fertlerin çalışmadığı günlerde yaptıkları faaliyetler, 2021 [15+ yaş]

	Ailemle vakit geçiririm	Arkadaşlarımla vakit geçiririm	Komşularımla vakit geçiririm	Yalnız başıma / kendi kendime vakit geçiririm (spor, sanatsal faaliyet, gezme vs. dahil)	Gönüllü / sivil faaliyetlere katılım (yardım organizasyonları gibi)
Türkiye	73,5	25,6	12,0	18,7	3,4
<b>İBBS 1.Düzey</b>					
TR1 İstanbul	68,1	22,0	4,9	20,7	3,0
TR2 Batı Marmara	79,0	35,4	21,8	23,2	5,5
TR3 Ege	74,7	27,2	15,7	20,0	4,1
TR4 Doğu Marmara	71,2	22,8	10,2	17,1	2,8
TR5 Batı Anadolu	77,7	23,1	8,1	21,0	3,1
TR6 Akdeniz	74,0	20,3	8,9	17,1	2,2
TR7 Orta Anadolu	75,8	26,7	15,1	19,3	4,1
TR8 Batı Karadeniz	78,4	29,4	16,7	16,3	2,8
TR9 Doğu Karadeniz	74,1	33,2	21,3	19,5	4,0
TRA Kuzeydoğu Anadolu	77,4	38,1	23,9	25,5	9,9
TRB Ortadoğu Anadolu	64,7	22,1	15,0	9,3	2,1
TRC Güneydoğu Anadolu	77,7	36,0	19,6	12,9	4,2
<b>Üç büyük il</b>					
TR100 İstanbul	68,1	22,0	4,9	20,7	3,0
TR510 Ankara	74,9	19,7	5,2	19,1	2,1
TR310 İzmir	77,2	28,2	15,2	21,1	6,7

TÜİK, Türkiye Aile Yapısı Araştırması, 2021

#### 4.1 Cinsiyete göre ilk evlenme yaşı, 2021



TÜİK, Türkiye Aile Yapısı Araştırması, 2021

Evli olan erkeklerin %39,6'sı, evli olan kadınların %34,6'sı ilk evliliğini 20-24 yaş aralığında yapmıştır. İlk evliliğini 25-29 yaş aralığında yapan erkeklerin oranı %34,8 iken kadınlarda bu oran %13,9'dur.

**4.1 Cinsiyet, İBBS 1. Düzey ve üç büyük ile göre ilk evlenme yaşı, 2021**  
[15+ yaş]

	Toplam	İlk evlenme yaşı (%)					
		18 yaş altı	18-19	20-24	25-29	30-34	35+
<b>Türkiye</b>	<b>100,0</b>	<b>15,0</b>	<b>16,5</b>	<b>36,9</b>	<b>23,5</b>	<b>6,1</b>	<b>2,0</b>
<b>Cinsiyet</b>							
<b>Erkek</b>	<b>100,0</b>	4,4	8,9	39,6	34,8	9,6	2,8
<b>Kadın</b>	<b>100,0</b>	24,2	23,0	34,6	13,9	3,0	1,3
<b>İBBS 1.Düzey</b>							
<b>TR1 İstanbul</b>	<b>100,0</b>	10,1	14,6	36,0	28,3	8,3	2,7
<b>TR2 Batı Marmara</b>	<b>100,0</b>	13,0	16,3	38,8	24,1	5,9	1,8
<b>TR3 Ege</b>	<b>100,0</b>	15,1	16,1	37,2	22,7	6,6	2,3
<b>TR4 Doğu Marmara</b>	<b>100,0</b>	13,5	16,7	37,8	24,1	6,1	1,8
<b>TR5 Batı Anadolu</b>	<b>100,0</b>	13,0	16,9	37,5	24,5	6,7	1,5
<b>TR6 Akdeniz</b>	<b>100,0</b>	14,6	15,8	36,6	24,3	6,0	2,7
<b>TR7 Orta Anadolu</b>	<b>100,0</b>	21,4	18,5	36,8	18,8	3,3	1,2
<b>TR8 Batı Karadeniz</b>	<b>100,0</b>	20,4	18,9	37,1	18,8	4,0	0,9
<b>TR9 Doğu Karadeniz</b>	<b>100,0</b>	16,8	19,2	34,0	22,3	5,8	1,8
<b>TRA Kuzeydoğu Anadolu</b>	<b>100,0</b>	19,8	17,6	36,2	20,6	3,8	2,0
<b>TRB Ortadoğu Anadolu</b>	<b>100,0</b>	21,1	15,8	35,6	21,3	5,1	1,2
<b>TRC Güneydoğu Anadolu</b>	<b>100,0</b>	18,8	17,9	37,6	20,4	4,1	1,3
<b>Üç büyük il</b>							
<b>TR100 İstanbul</b>	<b>100,0</b>	10,1	14,6	36,0	28,3	8,3	2,7
<b>TR510 Ankara</b>	<b>100,0</b>	13,0	15,7	34,3	26,9	8,2	1,9
<b>TR310 İzmir</b>	<b>100,0</b>	12,5	13,2	36,6	26,8	8,0	2,9

TÜİK, Türkiye Aile Yapısı Araştırması, 2021

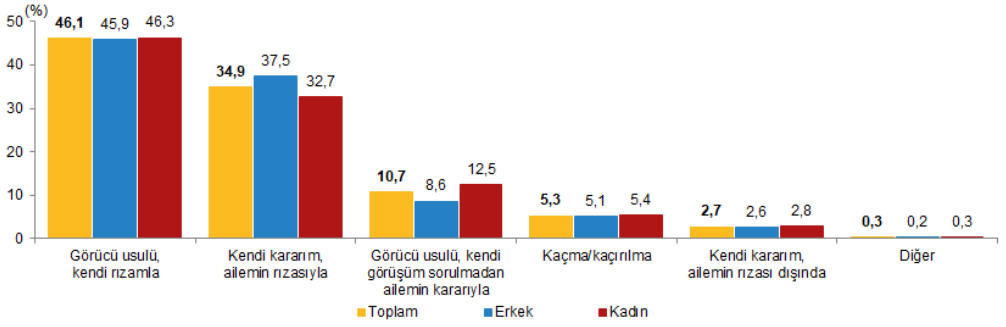
#### 4.2 Cinsiyet, yaş grubu, öğrenim ve çalışma durumuna göre ilk evlenme yaşı, 2021 [15+ yaş]

		İlk evlenme yaşı (%)						
		18 yaş altı	18-19	20-24	25-29	30-34	35+	
Türkiye	Toplam	15,0	16,5	36,9	23,5	6,1	2,0	
	Erkek	4,4	8,9	39,6	34,8	9,6	2,8	
	Kadın	24,2	23,0	34,6	13,9	3,0	1,3	
Yaş grubu	Toplam	20,4	34,7	44,9	(1)	(1)	(1)	
	15-24	3,4	20,2	76,4	(1)	(1)	(1)	
	Erkek	24,1	37,8	38,2	(1)	(1)	(1)	
	Kadın	7,8	13,5	38,9	34,8	5,0	(1)	
	25-34	1,1	3,2	37,9	49,8	8,0	(1)	
	Erkek	12,3	20,5	39,6	24,6	2,9	(1)	
	Kadın	10,7	13,7	35,2	27,1	10,2	3,0	
	35-44	2,5	5,1	35,1	37,9	15,4	4,0	
	Erkek	18,2	21,7	35,4	17,1	5,5	2,1	
	Kadın	12,3	16,7	39,9	23,0	5,3	2,7	
	45-54	3,6	8,8	42,0	34,2	8,0	3,4	
	Erkek	21,0	24,6	37,8	11,8	2,7	2,1	
	Kadın	17,9	18,0	35,7	20,7	5,4	2,3	
	55-64	6,0	12,2	39,2	30,7	8,6	3,2	
	Erkek	29,6	23,8	32,3	10,7	2,2	1,4	
	Kadın	28,0	19,4	33,7	14,0	3,5	1,4	
	65+	9,2	15,5	43,2	24,0	5,8	2,3	
	Erkek	43,0	22,5	26,1	6,1	1,7	0,6	
	Kadın	Öğrenim durumu						
	Bir okul bitirmede	Toplam	40,4	21,4	28,0	7,5	1,9	0,8
		Erkek	14,4	17,0	44,5	17,9	3,9	2,3
		Kadın	45,9	22,3	24,5	5,3	1,4	0,5
	İlkokul	Toplam	19,0	22,0	38,9	15,4	3,5	1,3
		Erkek	7,1	14,6	46,1	24,7	5,7	1,7
Kadın		28,8	28,1	33,0	7,7	1,6	0,9	
İlköğretim/ortaokul veya mesleki ortaokul	Toplam	12,0	19,1	42,8	20,6	3,8	1,5	
	Erkek	4,2	9,0	47,3	31,4	6,0	2,1	
	Kadın	21,2	31,0	37,7	8,0	1,4	0,7	
Lise, mesleki veya teknik lise	Toplam	3,7	12,4	42,8	30,0	8,6	2,5	
	Erkek	1,3	4,2	37,8	41,4	12,2	3,0	
	Kadın	6,5	22,2	48,7	16,4	4,2	2,0	
Yüksekokul, fakülte, üniversite, yüksek lisans/doktora	Toplam	0,5	2,9	28,4	49,5	14,5	4,3	
	Erkek	0,1	1,4	21,7	53,1	18,4	5,3	
	Kadın	0,9	4,6	36,6	45,2	9,6	3,0	
Çalışma durumu								
Çalışan	Toplam	6,1	10,0	37,4	34,4	9,4	2,7	
	Erkek	2,9	6,7	38,1	38,4	10,9	3,0	
	Kadın	14,4	18,6	35,6	23,9	5,6	1,9	
Çalışmayan	Toplam	21,7	21,4	36,5	15,3	3,5	1,4	
	Erkek	7,2	13,4	42,6	27,4	6,9	2,5	
	Kadın	26,9	24,3	34,3	11,0	2,3	1,1	

TÜİK, Türkiye Aile Yapısı Araştırması, 2021

(1) Daha yüksek yaş grubu olduğu için uygulanamaz.

## 4.2 Cinsiyete göre evlilik kararı, 2021



TÜİK, Türkiye Aile Yapısı Araştırması, 2021

Grafikteki rakamların toplamı, yuvarlamadan dolayı 100'ü vermeyebilir.

Evlilik deneyimi olan bireylerin (evli, eşi ölmüş ve boşanmış bireyler ile birden fazla evlilik yapmış olanların son evliliği dikkate alındığında) eş seçimini nasıl yaptıkları incelendiğinde, evliliklerin %46,1'i görücü usulü ve kendi rızasıyla, %34,9'u kendi kararı ve ailesinin rızasıyla, %10,7'si görücü usulü ve kendi görüşü sorulmadan aile kararıyla, %5,3'ü kaçma/kaçırılma ve %2,7'si kendi kararı ve ailesinin rızası dışında gerçekleştiği görülmüştür.

Evlilik deneyimi olan bireylerin eş seçimini nasıl yaptıkları cinsiyete göre incelendiğinde, görücü usulü ve kendi rızası ile evlenen erkeklerin oranı %45,9, kadınların oranı %46,3 iken görücü usulü ve kendi görüşü sorulmadan aile kararıyla evlenen erkeklerin oranı %8,6, kadınların oranı ise %12,5'dir. Kendi kararı ve ailesinin rızası ile evlenen erkeklerin oranı %37,5, kadınların oranı %32,7, kendi kararı ve ailesinin rızası dışında evlenen erkeklerin oranı %2,6, kadınların oranı ise %2,8'dir.

Evlilik deneyimi olan bireylerin eş seçimini nasıl yaptıkları öğrenim durumuna göre incelendiğinde, bireylerin öğrenim durumu yükseldikçe kendi kararı ile evlenenlerin oranının arttığı, görücü usulü ile evlenenlerin oranının ise azaldığı görülmüştür. Bir okul bitirmeyenlerin içinde kendi kararı ve ailesinin rızası ile evlenen bireylerin oranı %10,3 iken yüksekokul, fakülte, üniversite, yüksek lisans/doktora mezunu bireylerin içinde kendi kararı ve ailesinin rızası ile evlenen bireylerin oranı ise %71,7'dir.

### 4.3 Cinsiyet, İBBS 1. Düzey ve üç büyük ile göre evlilik kararı, 2021 [15+ yaş]

	(%)						
	Toplam	Görücü usulü, kendi görüşüm sorulmadan ailemin kararıyla	Görücü usulü, kendi rızamla	Kendi kararım, ailemin rızası dışında	Kendi kararım, ailemin rızasıyla	Kaçma/kaçırılma	Diğer
Türkiye	100,0	10,7	46,1	2,7	34,9	5,3	0,3
Cinsiyet							
Erkek	100,0	8,6	45,9	2,6	37,5	5,1	0,2
Kadın	100,0	12,5	46,3	2,8	32,7	5,4	0,3
İBBS 1.Düzey							
TR1 İstanbul	100,0	9,0	34,7	4,1	48,3	3,8	0,0
TR2 Batı Marmara	100,0	3,5	36,2	2,5	44,9	12,9	0,0
TR3 Ege	100,0	8,3	43,3	2,5	40,3	5,4	0,2
TR4 Doğu Marmara	100,0	8,9	40,2	3,1	40,6	7,2	0,0
TR5 Batı Anadolu	100,0	10,3	49,7	2,0	35,4	2,4	0,1
TR6 Akdeniz	100,0	11,2	47,9	3,3	30,7	6,9	0,0
TR7 Orta Anadolu	100,0	13,9	59,2	1,6	20,6	4,6	0,1
TR8 Batı Karadeniz	100,0	17,1	48,7	3,0	25,7	5,1	0,4
TR9 Doğu Karadeniz	100,0	17,0	39,6	2,8	30,1	10,5	0,0
TRA Kuzeydoğu Anadolu	100,0	10,9	62,4	2,5	18,4	5,5	0,3
TRB Ortadoğu Anadolu	100,0	9,2	61,4	1,6	24,0	2,5	1,2
TRC Güneydoğu Anadolu	100,0	16,1	62,0	0,9	18,0	1,6	1,4
Üç büyük il							
TR100 İstanbul	100,0	9,0	34,7	4,1	48,3	3,8	0,0
TR510 Ankara	100,0	8,5	46,2	1,7	41,5	2,0	0,1
TR310 İzmir	100,0	5,8	37,8	2,5	50,8	3,0	0,1

TÜİK, Türkiye Aile Yapısı Araştırması, 2021

4.4 Yaş grubu, öğrenim durumuna göre evlilik kararı, 2021  
[15+ yaş]

	(%)						
	Toplam	Görücü usulü, kendi görüşüm sorulmadan ailemin kararıyla	Görücü usulü, kendi rızamla	Kendi kararım, ailemin rızası dışında	Kendi kararım, ailemin rızasıyla	Kaçma/kaçırılma	Diğer
Türkiye	100,0	10,7	46,1	2,7	34,9	5,3	0,3
15-24	100,0	4,4	36,1	5,9	44,4	8,9	0,4
25-34	100,0	3,8	31,7	3,4	55,9	5,1	0,1
35-44	100,0	6,1	41,2	2,7	45,1	4,8	0,2
45-54	100,0	9,7	51,5	2,4	31,1	5,0	0,2
55-64	100,0	15,4	54,6	2,7	22,1	4,7	0,4
65+	100,0	21,2	53,4	2,1	16,5	6,4	0,4
<b>Öğrenim durumu</b>							
Bir okul bitirmede	100,0	24,3	55,6	1,8	10,3	7,0	1,1
İlkokul	100,0	13,7	57,3	2,2	19,9	6,8	0,2
İlköğretim/ortaokul veya mesleki ortaokul	100,0	8,2	49,0	3,2	32,7	6,8	0,1
Lise, mesleki veya teknik lise	100,0	4,5	36,6	3,7	51,4	3,7	0,1
Yüksekokul, fakülte, üniversite, yüksek lisans/doktora	100,0	2,2	22,1	3,2	71,7	0,8	0,0

TÜİK, Türkiye Aile Yapısı Araştırması, 2021

**4.5 Yaş grubu, öğrenim durumu, İBBS 1. Düzey ve üç büyük ile göre evlenirken yapılan törenler, 2021**  
[15+ yaş]

	(%)						
	Kız isteme	Söz kesme	Nişan	Kına gecesi	Gelin alma	Gelin/damat hamamı	Düğün
Türkiye	89,9	86,1	81,8	84,4	84,0	8,4	87,7
<b>Yaş grubu</b>							
15-24	88,5	85,8	82,0	87,2	85,5	11,0	86,8
25-34	91,7	89,2	87,1	90,2	88,5	9,3	91,5
35-44	91,6	88,2	84,8	87,4	85,8	7,8	90,2
45-54	90,9	87,3	82,1	85,8	84,4	8,5	88,2
55-64	89,6	86,1	80,5	82,7	82,5	8,8	86,2
65+	85,0	78,5	73,2	74,3	77,8	7,7	81,7
<b>Öğrenim durumu</b>							
Bir okul bitirmede	84,6	78,3	72,3	77,1	79,3	9,6	81,7
İlkokul	88,9	84,9	79,3	83,7	84,0	8,0	87,2
İlköğretim/ortaokul veya mesleki ortaokul	88,9	85,6	81,3	86,0	84,1	9,0	88,7
Lise, mesleki veya teknik lise	91,4	88,7	86,0	87,7	86,5	8,4	89,7
Yüksekokul, fakülte, üniversite, yüksek lisans/doktora	95,7	92,8	90,9	87,0	85,2	7,9	90,8
<b>İBBS 1.Düzey</b>							
TR1 İstanbul	89,7	86,0	81,5	82,5	81,2	7,3	82,7
TR2 Batı Marmara	83,1	77,8	75,1	83,5	80,7	2,6	90,1
TR3 Ege	89,4	85,0	81,6	82,9	82,7	9,1	86,6
TR4 Doğu Marmara	89,1	85,7	80,6	85,8	84,9	6,4	89,2
TR5 Batı Anadolu	94,1	92,2	87,9	89,8	89,9	5,9	92,4
TR6 Akdeniz	88,1	83,5	76,3	79,8	79,0	5,7	87,3
TR7 Orta Anadolu	91,9	89,2	87,4	88,8	89,6	8,0	90,7
TR8 Batı Karadeniz	89,4	86,2	81,0	85,3	86,4	11,3	90,1
TR9 Doğu Karadeniz	83,6	77,3	70,0	70,4	74,7	2,7	83,4
TRA Kuzeydoğu Anadolu	92,7	90,8	89,5	91,2	89,1	27,3	92,4
TRB Ortadoğu Anadolu	94,6	92,6	91,1	91,9	91,5	30,8	93,6
TRC Güneydoğu Anadolu	92,3	87,1	84,4	87,2	87,2	7,6	86,4
<b>Üç büyük il</b>							
TR100 İstanbul	89,7	86,0	81,5	82,5	81,2	7,3	82,7
TR510 Ankara	94,7	93,2	88,8	89,6	89,1	6,8	92,9
TR310 İzmir	91,3	86,9	84,1	82,1	78,5	7,9	84,0

TÜİK, Türkiye Aile Yapısı Araştırması, 2021



4.5 Yaş grubu, öğrenim durumu, İBBS 1. Düzey ve üç büyük ile göre evlenirken yapılan törenler, 2021 (devam)

[15+ yaş]

							(%)
	Resmi nikah	Dini nikah	Bekarlığa veda partisi	Çeyiz serme	Bohça hazırlama	Evlilik sözleşmesi	Diğer
Türkiye	98,6	90,0	3,0	60,3	64,5	1,4	0,0
Yaş grubu							
15-24	92,7	91,8	5,4	60,1	67,3	1,5	0,0
25-34	98,9	90,2	6,3	59,9	66,7	1,6	0,0
35-44	98,8	89,5	3,5	61,2	66,7	1,4	0,0
45-54	99,0	89,4	1,7	64,0	67,0	1,6	0,0
55-64	98,7	90,5	1,9	60,3	63,4	1,4	0,0
65+	97,9	90,5	1,2	54,7	57,1	1,0	0,0
Öğrenim durumu							
Bir okul bitirmede	96,3	93,5	1,1	54,5	55,9	0,9	0,0
İlkokul	98,8	91,4	1,6	63,6	65,4	1,4	0,0
İlköğretim/ortaokul veya mesleki ortaokul	98,4	90,4	2,6	63,2	67,6	1,4	0,0
Lise, mesleki veya teknik lise	99,1	88,2	4,1	62,7	68,9	1,6	0,0
Yüksekokul, fakülte, üniversite, yüksek lisans/doktora	99,7	85,7	6,7	52,8	62,4	1,6	0,0
İBBS 1.Düzey							
TR1 İstanbul	98,6	74,0	2,8	50,8	60,4	0,6	0,0
TR2 Batı Marmara	99,8	96,7	1,4	69,5	70,4	0,1	0,0
TR3 Ege	98,8	86,6	3,1	60,5	59,7	1,0	0,1
TR4 Doğu Marmara	98,9	96,2	3,5	68,4	70,1	1,1	0,0
TR5 Batı Anadolu	99,2	96,0	4,4	63,8	71,1	7,1	0,0
TR6 Akdeniz	98,6	93,0	2,9	60,7	60,8	0,3	0,0
TR7 Orta Anadolu	98,5	96,0	1,6	60,4	66,8	2,7	0,0
TR8 Batı Karadeniz	99,2	97,8	2,0	56,0	65,4	0,4	0,0
TR9 Doğu Karadeniz	98,0	97,7	2,6	41,2	56,0	0,7	0,0
TRA Kuzeydoğu Anadolu	97,6	92,6	4,7	77,3	78,0	0,5	0,0
TRB Ortadoğu Anadolu	98,2	98,1	4,1	71,1	71,8	0,3	0,0
TRC Güneydoğu Anadolu	96,5	89,1	2,5	60,6	63,2	1,1	0,1
Üç büyük il							
TR100 İstanbul	98,6	74,0	2,8	50,8	60,4	0,6	0,0
TR510 Ankara	99,5	94,5	3,2	60,1	69,8	1,3	0,0
TR310 İzmir	98,1	70,9	4,6	57,0	56,2	1,9	0,1

TÜİK, Türkiye Aile Yapısı Araştırması, 2021

## 4.6 Yaş grubu, öğrenim durumu, İBBS 1. Düzey ve üç büyük ile göre başlık parası uygulaması, 2021

[15+ yaş]

	(%)	
	Evet	Hayır
Türkiye	13,3	86,7
<b>Yaş grubu</b>		
15-24	20,7	79,3
25-34	11,2	88,8
35-44	9,2	90,8
45-54	10,4	89,6
55-64	15,1	84,9
65+	22,3	77,7
<b>Öğrenim durumu</b>		
Bir okul bitirmede	34,7	65,3
İlkokul	15,0	85,0
İlköğretim/ortaokul veya mesleki ortaokul	12,1	87,9
Lise, mesleki veya teknik lise	5,2	94,8
Yüksekokul, fakülte, üniversite, yüksek lisans/doktora	2,0	98,0
<b>İBBS 1.Düzey</b>		
TR1 İstanbul	10,0	90,0
TR2 Batı Marmara	7,7	92,3
TR3 Ege	5,2	94,8
TR4 Doğu Marmara	10,0	90,0
TR5 Batı Anadolu	8,8	91,2
TR6 Akdeniz	10,2	89,8
TR7 Orta Anadolu	15,2	84,8
TR8 Batı Karadeniz	19,8	80,2
TR9 Doğu Karadeniz	7,2	92,8
TRA Kuzeydoğu Anadolu	41,7	58,3
TRB Ortadoğu Anadolu	39,8	60,2
TRC Güneydoğu Anadolu	28,2	71,8
<b>Üç büyük il</b>		
TR100 İstanbul	10,0	90,0
TR510 Ankara	10,8	89,2
TR310 İzmir	7,2	92,8

TÜİK, Türkiye Aile Yapısı Araştırması, 2021

4.7 Cinsiyet, İBBS 1. Düzey ve üç büyük il göre 3 yıl içinde evlenmeyi düşünmeyen ya da kararsız fertler ve evlenmeyi düşünmeme sebepleri, 2021  
[15+ yaş]

	Evli olmayan fertler içinde evlenmeyi düşünmeyen ya da kararsız fert oranı	Evlenmeyi düşünmeyen ya da kararsız fertlerin düşünmeme sebepleri		
		Maddi kazancım yeterli değil	İş garantim yok	Aileme destek olmak zorundayım
Türkiye	80,1	11,9	6,6	5,5
Cinsiyet				
Erkek	73,2	22,5	11,2	4,0
Kadın	87,0	2,9	2,6	6,9
İBBS 1.Düzey				
TR1 İstanbul	78,8	13,9	4,8	4,8
TR2 Batı Marmara	79,5	10,1	4,5	4,5
TR3 Ege	78,9	11,8	5,6	5,4
TR4 Doğu Marmara	79,1	12,7	3,9	5,2
TR5 Batı Anadolu	77,6	8,6	5,5	5,9
TR6 Akdeniz	81,0	11,3	5,0	3,7
TR7 Orta Anadolu	81,3	9,6	6,7	4,9
TR8 Batı Karadeniz	84,4	8,3	7,7	4,2
TR9 Doğu Karadeniz	82,5	8,0	5,9	3,3
TRA Kuzeydoğu Anadolu	80,3	9,9	9,1	5,6
TRB Ortadoğu Anadolu	80,6	11,7	9,4	6,1
TRC Güneydoğu Anadolu	82,3	16,5	14,4	10,9
Üç büyük il				
TR100 İstanbul	78,8	13,9	4,8	4,8
TR510 Ankara	78,1	8,4	5,1	6,2
TR310 İzmir	83,1	15,3	8,0	4,7

TÜİK, Türkiye Aile Yapısı Araştırması, 2021

**4.7 Cinsiyet, İBBS 1. Düzey ve üç büyük ile göre 3 yıl içinde evlenmeyi düşünmeyen ya da kararsız fertler ve evlenmeyi düşünmeme sebepleri, 2021 (devam)**  
[15+ yaş]

	Evli olmayan fertler içinde evlenmeyi düşünmeyen ya da kararsız fert oranı	Evlenmeyi düşünmeyen ya da kararsız fertlerin düşünmeme sebepleri		
		Eğitim hayatıma öncelik veriyorum	Kariyerime öncelik veriyorum	Yaşımın küçük olduğunu düşünüyorum
Türkiye	80,1	29,5	6,0	6,7
<b>Cinsiyet</b>				
Erkek	73,2	29,8	5,2	7,7
Kadın	87,0	29,3	6,7	5,8
<b>İBBS 1.Düzey</b>				
TR1 İstanbul	78,8	30,4	9,0	6,4
TR2 Batı Marmara	79,5	21,7	5,2	6,6
TR3 Ege	78,9	21,4	5,3	7,5
TR4 Doğu Marmara	79,1	28,1	8,1	7,2
TR5 Batı Anadolu	77,6	34,7	8,1	6,1
TR6 Akdeniz	81,0	29,0	5,1	8,0
TR7 Orta Anadolu	81,3	33,5	3,3	4,7
TR8 Batı Karadeniz	84,4	31,7	5,7	3,9
TR9 Doğu Karadeniz	82,5	21,0	4,2	4,0
TRA Kuzeydoğu Anadolu	80,3	37,9	7,5	4,2
TRB Ortadoğu Anadolu	80,6	37,4	3,2	9,5
TRC Güneydoğu Anadolu	82,3	32,1	1,6	6,8
<b>Üç büyük il</b>				
TR100 İstanbul	78,8	30,4	9,0	6,4
TR510 Ankara	78,1	35,2	8,4	5,6
TR310 İzmir	83,1	20,1	5,1	6,9

TÜİK, Türkiye Aile Yapısı Araştırması, 2021

**4.7 Cinsiyet, İBBS 1. Düzey ve üç büyük ile göre 3 yıl içinde evlenmeyi düşünmeyen ya da kararsız fertler ve evlenmeyi düşünmeme sebepleri, 2021 (devam)**  
[15+ yaş]

	Evlilik	Evlenmeyi düşünmeyen ya da kararsız fertlerin düşünmeme sebepleri (%)		
		Evli olmayan fertler içinde evlenmeyi düşünmeyen ya da kararsız fert oranı	Evlenmek için uygun biriyle karşılaşmadım	Sağlıklı bir evlilik yürüteceğimi düşünmüyorum
<b>Türkiye</b>	<b>80,1</b>	<b>10,2</b>	<b>7,1</b>	<b>2,7</b>
<b>Cinsiyet</b>				
Erkek	73,2	9,1	3,4	1,6
Kadın	87,0	11,1	10,2	3,7
<b>İBBS 1.Düzey</b>				
TR1 İstanbul	78,8	13,6	5,2	2,7
TR2 Batı Marmara	79,5	12,0	6,5	3,7
TR3 Ege	78,9	11,3	9,6	4,8
TR4 Doğu Marmara	79,1	10,2	8,3	2,2
TR5 Batı Anadolu	77,6	11,9	5,5	2,2
TR6 Akdeniz	81,0	10,3	9,0	4,4
TR7 Orta Anadolu	81,3	7,7	13,5	2,1
TR8 Batı Karadeniz	84,4	7,7	6,8	1,7
TR9 Doğu Karadeniz	82,5	9,8	11,7	1,8
TRA Kuzeydoğu Anadolu	80,3	8,5	3,6	1,5
TRB Ortadoğu Anadolu	80,6	5,7	6,4	0,9
TRC Güneydoğu Anadolu	82,3	5,2	3,3	1,0
<b>Üç büyük il</b>				
TR100 İstanbul	78,8	13,6	5,2	2,7
TR510 Ankara	78,1	12,9	5,9	2,0
TR310 İzmir	83,1	14,0	6,2	5,5

TÜİK, Türkiye Aile Yapısı Araştırması, 2021

4.7 Cinsiyet, İBBS 1. Düzey ve üç büyük ile göre 3 yıl içinde evlenmeyi düşünmeyen ya da kararsız fertler ve evlenmeyi düşünmeme sebepleri, 2021 (devam)  
[15+ yaş]

	(%)				
	Evlilik oranı	Evlenmeyi düşünmeyen ya da kararsız fertlerin düşünmeme sebepleri			
		Evli olmayan fertler içinde evlenmeyi düşünmeyen ya da kararsız fert oranı	Çocuklarının üvey anne/baba ile büyümesini istemiyorum	Sağlık sorunlarım var	Diğer
Türkiye	80,1	2,2	7,6	4,0	
Cinsiyet					
Erkek	73,2	0,5	3,0	2,1	
Kadın	87,0	3,7	11,5	5,5	
İBBS 1.Düzey					
TR1 İstanbul	78,8	2,0	3,2	4,1	
TR2 Batı Marmara	79,5	2,0	17,1	6,1	
TR3 Ege	78,9	2,1	12,1	3,0	
TR4 Doğu Marmara	79,1	2,5	4,7	6,6	
TR5 Batı Anadolu	77,6	2,2	7,3	2,1	
TR6 Akdeniz	81,0	2,6	7,6	3,9	
TR7 Orta Anadolu	81,3	2,3	7,8	4,0	
TR8 Batı Karadeniz	84,4	3,8	11,0	7,4	
TR9 Doğu Karadeniz	82,5	1,6	22,9	5,9	
TRA Kuzeydoğu Anadolu	80,3	2,4	6,1	3,8	
TRB Ortadoğu Anadolu	80,6	1,9	5,6	2,2	
TRC Güneydoğu Anadolu	82,3	1,7	4,8	1,7	
Üç büyük il					
TR100 İstanbul	78,8	2,0	3,2	4,1	
TR510 Ankara	78,1	2,1	6,5	1,6	
TR310 İzmir	83,1	1,6	8,8	3,8	

TÜİK, Türkiye Aile Yapısı Araştırması, 2021

#### 4.8 Cinsiyet, medeni durum, yaş grubu, öğrenim, çalışma, çocuk sahibi olma durumuna göre 3 yıl içinde evlenmeyi düşünmeyen ya da kararsız fertler ve evlenmeyi düşünmeme sebepleri, 2021

[15+ yaş]

	(%)				
	Evli olmayan fertler içinde evlenmeyi düşünmeyen ya da kararsız fert oranı	Maddi kazancım yeterli değil	İş garantim yok	Aileme destek olmak zorundayım	Eğitim hayatıma öncelik veriyorum
Türkiye	80,1	11,9	6,6	5,5	29,5
<b>Cinsiyet</b>					
Erkek	73,2	22,5	11,2	4,0	29,8
Kadın	87,0	2,9	2,6	6,9	29,3
<b>Medeni durum</b>					
Hiç evlenmedi	76,6	14,2	8,9	4,8	41,5
Boşandı	78,6	12,5	2,3	8,6	0,7
Eşi öldü	97,2	3,4	0,2	6,7	0,0
<b>Yaş grubu</b>					
15-24	87,7	9,7	7,3	3,7	55,6
25-34	56,2	27,1	14,7	7,1	6,5
35-44	64,0	19,1	6,4	9,2	0,6
45-54	79,2	13,6	2,5	12,5	0,0
55-64	90,1	6,7	1,3	11,4	0,1
65+	97,3	3,7	0,3	3,8	0,0
<b>Öğrenim durumu</b>					
Bir okul bitirmede	96,0	4,1	1,9	6,6	0,2
İlkokul	86,4	11,3	3,4	9,8	1,5
İlköğretim/ortaokul veya mesleki ortaokul	84,1	10,8	5,0	4,9	53,9
Lise, mesleki veya teknik lise	81,0	12,4	7,6	4,3	42,5
Yüksekokul, fakülte, üniversite, yüksek lisans/doktora	63,8	18,4	12,6	4,6	10,4
<b>Çalışma durumu</b>					
Çalışan	63,4	23,8	7,5	7,8	8,2
Çalışmayan	89,8	7,0	6,2	4,6	38,4
<b>Çocuk sahibi olma durumu</b>					
Çocuk sahibi	92,0	5,8	0,7	7,6	0,2
Çocuk sahibi değil	76,4	14,2	8,7	4,8	40,3

TÜİK, Türkiye Aile Yapısı Araştırması, 2021

**4.8 Cinsiyet, medeni durum, yaş grubu, öğrenim, çalışma, çocuk sahibi olma durumuna göre 3 yıl içinde evlenmeyi düşünmeyen ya da kararsız fertler ve evlenmeyi düşünmeme sebepleri, 2021 (devam)**  
[15+ yaş]

	Evli olmayan fertler içinde evlenmeyi düşünmeyen ya da kararsız fert oranı	Kariyerime öncelik veriyorum	Yaşımın küçük olduğunu düşünüyorum	Evlenmek için uygun biriyle karşılaşmadım	Sağlıklı bir evlilik yürüteceğimi düşünmüyorum
Türkiye	80,1	6,0	6,7	10,2	7,1
Cinsiyet					
Erkek	73,2	5,2	7,7	9,1	3,4
Kadın	87,0	6,7	5,8	11,1	10,2
Medeni durum					
Hiç evlenmedi	76,6	8,0	9,4	9,5	1,5
Boşandı	78,6	2,9	0,1	20,8	10,5
Eşi öldü	97,2	0,2	0,0	8,0	25,7
Yaş grubu					
15-24	87,7	7,2	12,2	3,0	0,4
25-34	56,2	12,2	2,8	19,8	2,7
35-44	64,0	5,8	0,1	31,4	5,8
45-54	79,2	1,5	0,0	24,3	11,0
55-64	90,1	0,5	0,0	16,8	20,7
65+	97,3	0,2	0,0	7,8	26,7
Öğrenim durumu					
Bir okul bitirmedi	96,0	0,2	0,9	7,1	23,3
İlkokul	86,4	0,5	2,9	12,7	17,9
İlköğretim/ortaokul veya mesleki ortaokul	84,1	2,1	11,1	4,8	2,1
Lise, mesleki veya teknik lise	81,0	7,3	7,9	9,1	2,4
Yüksekokul, fakülte, üniversite, yüksek lisans/doktora	63,8	17,9	4,1	20,5	3,8
Çalışma durumu					
Çalışan	63,4	11,2	8,5	19,6	3,8
Çalışmayan	89,8	3,8	5,9	6,3	8,4
Çocuk sahibi olma durumu					
Çocuk sahibi	92,0	0,8	0,1	10,8	21,7
Çocuk sahibi değil	76,4	7,9	9,1	10,0	1,7

TÜİK, Türkiye Aile Yapısı Araştırması, 2021



**4.8 Cinsiyet, medeni durum, yaş grubu, öğrenim, çalışma, çocuk sahibi olma durumuna göre 3 yıl içinde evlenmeyi düşünmeyen ya da kararsız fertler ve evlenmeyi düşünmeme sebepleri, 2021 (devam)**  
[15+ yaş]

	(%)				
	Evli olmayan fertler içinde evlenmeyi düşünmeyen ya da kararsız fert oranı	Önceki evliliğim olumsuz izler bıraktı	Çocuklarımın üvey anne/baba ile büyümesini istemiyorum	Sağlık sorunlarım var	Diğer
<b>Türkiye</b>	<b>80,1</b>	<b>2,7</b>	<b>2,2</b>	<b>7,6</b>	<b>4,0</b>
<b>Cinsiyet</b>					
Erkek	73,2	1,6	0,5	3,0	2,1
Kadın	87,0	3,7	3,7	11,5	5,5
<b>Medeni durum</b>					
Hiç evlenmedi	76,6	0,0	0,0	0,8	1,4
Boşandı	78,6	25,3	7,7	5,2	3,4
Eşi öldü	97,2	1,9	7,6	32,9	13,1
<b>Yaş grubu</b>					
15-24	87,7	0,1	0,0	0,2	0,6
25-34	56,2	2,7	1,1	1,0	2,3
35-44	64,0	8,8	6,4	1,9	4,5
45-54	79,2	11,4	10,1	6,4	6,8
55-64	90,1	8,8	8,4	14,7	10,7
65+	97,3	3,3	3,4	38,1	12,7
<b>Öğrenim durumu</b>					
Bir okul bitirmede	96,0	2,6	4,9	36,9	11,2
İlkokul	86,4	6,2	5,8	19,4	8,6
İlköğretim/ortaokul veya mesleki ortaokul	84,1	1,5	1,3	1,0	1,4
Lise, mesleki veya teknik lise	81,0	2,2	1,2	0,9	2,1
Yüksekokul, fakülte, üniversite, yüksek lisans/doktora	63,8	2,7	1,0	1,2	2,9
<b>Çalışma durumu</b>					
Çalışan	63,4	3,9	1,8	1,0	2,9
Çalışmayan	89,8	2,2	2,4	10,3	4,4
<b>Çocuk sahibi olma durumu</b>					
Çocuk sahibi	92,0	8,5	8,3	25,1	10,4
Çocuk sahibi değil	76,4	0,6	0,0	1,2	1,6

TÜİK, Türkiye Aile Yapısı Araştırması, 2021

**4.9 Medeni durum, yaş grubu, öğrenim, çalışma ve çocuk sahibi olma durumuna göre evlenmeyi düşünmeyen kadınların evlenmeyi düşünmeme sebepleri, 2021**  
[15+ yaş]

(%)

	Toplam	Maddi kazancım yeterli değil	İş garantim yok	Aileme destek olmak zorundayım	Eğitim hayatıma öncelik veriyorum
<b>Türkiye</b>	<b>100,0</b>	<b>2,9</b>	<b>2,6</b>	<b>6,9</b>	<b>29,3</b>
<b>Medeni durum</b>					
Hiç evlenmedi	100,0	3,5	4,2	6,2	50,0
Boşandı	100,0	3,5	0,7	10,5	1,2
Eşi öldü	100,0	1,7	0,3	7,0	0,1
<b>Yaş grubu</b>					
15-24	100,0	2,6	3,1	3,7	63,5
25-34	100,0	7,6	10,4	11,8	8,9
35-44	100,0	3,5	1,4	14,8	1,0
45-54	100,0	3,6	1,0	15,3	0,0
55-64	100,0	1,2	0,1	11,9	0,2
65+	100,0	1,8	0,2	4,4	0,0
<b>Öğrenim durumu</b>					
Bir okul bitirmede	100,0	1,9	0,7	6,6	0,2
İlkokul	100,0	2,1	0,6	11,5	1,0
İlköğretim/ortaokul veya mesleki ortaokul	100,0	1,6	1,1	5,5	61,1
Lise, mesleki veya teknik lise	100,0	2,8	2,5	5,8	51,2
Yüksekokul, fakülte, üniversite, yüksek lisans/doktora	100,0	6,9	8,9	6,0	13,6
<b>Çalışma durumu</b>					
Çalışan	100,0	5,9	1,9	11,1	11,0
Çalışmayan	100,0	2,2	2,8	5,9	33,6
<b>Çocuk sahibi olma durumu</b>					
Çocuk sahibi	100,0	1,9	0,3	8,0	0,2
Çocuk sahibi değil	100,0	3,6	4,1	6,2	47,9

TÜİK, Türkiye Aile Yapısı Araştırması, 2021

**4.9 Medeni durum, yaş grubu, öğrenim, çalışma ve çocuk sahibi olma durumuna göre evlenmeyi düşünmeyen kadınların evlenmeyi düşünmeme sebepleri, 2021 (devam)**  
[15+ yaş]

(%)

	Toplam	Kariyerime öncelik veriyorum	Zorunlu hizmetim/evlenmek istediğim kişinin zorunlu hizmeti var	Yaşımın küçük olduğunu düşünüyorum	Evlenmek için uygun biriyle karşılaşmadım
<b>Türkiye</b>	<b>100,0</b>	<b>6,7</b>	<b>0,0</b>	<b>5,8</b>	<b>11,1</b>
<b>Medeni durum</b>					
Hiç evlenmedi	100,0	10,7	0,0	9,9	11,5
Boşandı	100,0	3,0	0,0	0,1	21,2
Eşi öldü	100,0	0,2	0,1	0,0	7,2
<b>Yaş grubu</b>					
15-24	100,0	9,7	0,0	12,2	3,8
25-34	100,0	17,7	0,1	3,2	26,5
35-44	100,0	6,4	0,0	0,1	34,7
45-54	100,0	1,2	0,0	0,0	24,5
55-64	100,0	0,3	0,2	0,0	16,0
65+	100,0	0,3	0,1	0,0	6,6
<b>Öğrenim durumu</b>					
Bir okul bitirmedim	100,0	0,3	0,1	0,5	6,7
İlkokul	100,0	0,6	0,0	3,0	13,2
İlköğretim/ortaokul veya mesleki ortaokul	100,0	2,4	0,1	11,6	5,3
Lise, mesleki veya teknik lise	100,0	8,4	0,0	6,8	10,4
Yüksekokul, fakülte, üniversite, yüksek lisans/doktora	100,0	22,9	0,1	4,8	22,9
<b>Çalışma durumu</b>					
Çalışan	100,0	17,8	0,1	6,8	24,9
Çalışmayan	100,0	4,0	0,0	5,5	7,9
<b>Çocuk sahibi olma durumu</b>					
Çocuk sahibi	100,0	0,6	0,0	0,1	9,6
Çocuk sahibi değil	100,0	10,6	0,1	9,4	12,2

TÜİK, Türkiye Aile Yapısı Araştırması, 2021

**4.9 Medeni durum, yaş grubu, öğrenim, çalışma ve çocuk sahibi olma durumuna göre evlenmeyi düşünmeyen kadınların evlenmeyi düşünmeme sebepleri, 2021 (devam)  
[15+ yaş]**

(%)

	Toplam	Sağlıklı bir evlilik yürüteceğimi düşünmüyorum	Önceki evliliğim olumsuz izler bıraktı	Çocuklarımın üvey anne/baba ile büyümesini istemiyorum	Çevremdeki kötü evliliklerden olumsuz etkileniyorum
<b>Türkiye</b>	<b>100,0</b>	<b>10,2</b>	<b>3,7</b>	<b>3,7</b>	<b>1,1</b>
<b>Medeni durum</b>					
Hiç evlenmedi	100,0	1,5	0,0	0,1	0,9
Boşandı	100,0	10,8	28,4	11,3	2,1
Eşi öldü	100,0	26,4	2,0	8,1	1,0
<b>Yaş grubu</b>					
15-24	100,0	0,5	0,1	0,1	0,3
25-34	100,0	2,1	5,7	2,8	1,1
35-44	100,0	5,4	13,5	11,5	3,0
45-54	100,0	13,9	10,7	14,6	3,3
55-64	100,0	23,0	8,9	9,6	1,8
65+	100,0	27,5	2,8	3,7	1,0
<b>Öğrenim durumu</b>					
Bir okul bitirmedi	100,0	24,7	2,8	5,3	0,8
İlkokul	100,0	21,9	6,7	8,1	1,3
İlköğretim/ortaokul veya mesleki ortaokul	100,0	2,8	2,7	2,5	0,5
Lise, mesleki veya teknik lise	100,0	2,8	3,0	2,1	1,0
Yüksekokul, fakülte, üniversite, yüksek lisans/doktora	100,0	3,9	3,7	1,6	1,9
<b>Çalışma durumu</b>					
Çalışan	100,0	4,8	6,8	3,7	1,9
Çalışmayan	100,0	11,5	2,9	3,7	0,8
<b>Çocuk sahibi olma durumu</b>					
Çocuk sahibi	100,0	23,4	7,7	9,6	1,1
Çocuk sahibi değil	100,0	1,8	1,0	0,0	1,0

TÜİK, Türkiye Aile Yapısı Araştırması, 2021

**4.9 Medeni durum, yaş grubu, öğrenim, çalışma ve çocuk sahibi olma durumuna göre evlenmeyi düşünmeyen kadınların evlenmeyi düşünmeme sebepleri, 2021 (devam) [15+ yaş]**

(%)

	Toplam	Ailem evlenmek istediğim kişiyi onaylamıyor	Evlenmek istediğim kişi evlenmek istemiyor	Sağlık sorunlarım var	Engelliyim
<b>Türkiye</b>	<b>100,0</b>	<b>0,2</b>	<b>0,2</b>	<b>11,5</b>	<b>0,2</b>
<b>Medeni durum</b>					
Hiç evlenmedi	100,0	0,1	0,0	1,0	0,1
Boşandı	100,0	0,2	0,3	5,2	0,1
Eşi öldü	100,0	0,3	0,4	33,5	0,4
<b>Yaş grubu</b>					
15-24	100,0	0,1	0,0	0,1	0,0
25-34	100,0	0,0	0,3	0,9	0,1
35-44	100,0	0,3	0,3	1,9	0,4
45-54	100,0	0,4	0,6	7,4	0,0
55-64	100,0	0,2	0,4	16,6	0,1
65+	100,0	0,3	0,3	39,5	0,6
<b>Öğrenim durumu</b>					
Bir okul bitirmede	100,0	0,3	0,2	38,6	0,6
İlkokul	100,0	0,1	0,5	21,7	0,4
İlköğretim/ortaokul veya mesleki ortaokul	100,0	0,1	0,1	1,3	0,0
Lise, mesleki veya teknik lise	100,0	0,3	0,1	1,2	0,1
Yüksekokul, fakülte, üniversite, yüksek lisans/doktora	100,0	0,0	0,1	1,3	0,1
<b>Çalışma durumu</b>					
Çalışan	100,0	0,1	0,1	1,7	0,0
Çalışmayan	100,0	0,2	0,2	13,9	0,3
<b>Çocuk sahibi olma durumu</b>					
Çocuk sahibi	100,0	0,3	0,5	27,2	0,3
Çocuk sahibi değil	100,0	0,1	0,0	1,5	0,1

TÜİK, Türkiye Aile Yapısı Araştırması, 2021

**4.9 Medeni durum, yaş grubu, öğrenim, çalışma ve çocuk sahibi olma durumuna göre evlenmeyi düşünmeyen kadınların evlenmeyi düşünmeme sebepleri, 2021 (devam)  
[15+ yaş]**

	(%)		
	Toplam	Gelirim (nafaka, babadan gelen aylık vb.) kesilmesini istemiyorum	Diğer
<b>Türkiye</b>	<b>100,0</b>	<b>0,7</b>	<b>3,2</b>
<b>Medeni durum</b>			
Hiç evlenmedi	100,0	0,0	0,2
Boşandı	100,0	0,3	1,2
Eşi öldü	100,0	2,1	9,2
<b>Yaş grubu</b>			
15-24	100,0	0,0	0,0
25-34	100,0	0,0	0,9
35-44	100,0	0,1	1,5
45-54	100,0	0,4	3,1
55-64	100,0	1,6	7,9
65+	100,0	2,2	8,7
<b>Öğrenim durumu</b>			
Bir okul bitirmedi	100,0	1,6	8,1
İlkokul	100,0	1,6	5,7
İlköğretim/ortaokul veya mesleki ortaokul	100,0	0,2	0,9
Lise, mesleki veya teknik lise	100,0	0,3	1,1
Yüksekokul, fakülte, üniversite, yüksek lisans/doktora	100,0	0,1	1,5
<b>Çalışma durumu</b>			
Çalışan	100,0	0,0	1,3
Çalışmayan	100,0	0,9	3,6
<b>Çocuk sahibi olma durumu</b>			
Çocuk sahibi	100,0	1,7	7,6
Çocuk sahibi değil	100,0	0,0	0,4

TÜİK, Türkiye Aile Yapısı Araştırması, 2021

**4.10 Medeni durum, yaş grubu, öğrenim, çalışma ve çocuk sahibi olma durumuna göre evlenmeyi düşünmeyen erkeklerin evlenmeyi düşünmeme sebepleri, 2021**  
[15+ yaş]

	Toplam	Maddi kazancım yeterli değil	İş garantim yok	Aileme destek olmak zorundayım	Eğitim hayatıma öncelik veriyorum	(%)
<b>Türkiye</b>	<b>100,0</b>	<b>22,5</b>	<b>11,2</b>	<b>4,0</b>	<b>29,8</b>	
<b>Medeni durum</b>						
Hiç evlenmedi	100,0	22,7	12,6	3,8	34,7	
Boşandı	100,0	27,5	4,9	5,6	0,0	
Eşi öldü	100,0	13,6	0,0	5,1	0,0	
<b>Yaş grubu</b>						
15-24	100,0	15,9	11,0	3,7	48,7	
25-34	100,0	38,8	17,2	4,3	5,1	
35-44	100,0	34,5	11,3	3,6	0,2	
45-54	100,0	30,8	5,3	7,6	0,0	
55-64	100,0	25,6	5,4	9,7	0,0	
65+	100,0	12,0	0,5	1,3	0,0	
<b>Öğrenim durumu</b>						
Bir okul bitirmede	100,0	19,4	10,0	6,5	0,4	
İlkokul	100,0	29,6	9,0	6,6	2,4	
İlköğretim/ortaokul veya mesleki ortaokul	100,0	17,9	8,1	4,4	48,3	
Lise, mesleki veya teknik lise	100,0	20,9	12,2	3,0	34,9	
Yüksekokul, fakülte, üniversite, yüksek lisans/doktora	100,0	30,2	16,4	3,1	7,1	
<b>Çalışma durumu</b>						
Çalışan	100,0	33,6	10,7	5,9	6,7	
Çalışmayan	100,0	14,7	11,6	2,6	45,9	
<b>Çocuk sahibi olma durumu</b>						
Çocuk sahibi	100,0	20,3	2,4	5,8	0,1	
Çocuk sahibi değil	100,0	22,8	12,4	3,7	34,1	

TÜİK, Türkiye Aile Yapısı Araştırması, 2021

**4.10 Medeni durum, yaş grubu, öğrenim, çalışma ve çocuk sahibi olma durumuna göre evlenmeyi düşünmeyen erkeklerin evlenmeyi düşünmeme sebepleri, 2021 (devam)  
[15+ yaş]**

(%)

	Toplam	Kariyerime öncelik veriyorum	Zorunlu hizmetim/evlenmek istediğim kişinin zorunlu hizmeti var	Yaşımın küçük olduğunu düşünüyorum	Evlenmek için uygun biriyle karşılaşmadım
<b>Türkiye</b>	<b>100,0</b>	<b>5,2</b>	<b>0,4</b>	<b>7,7</b>	<b>9,1</b>
<b>Medeni durum</b>					
Hiç evlenmedi	100,0	5,9	0,4	8,9	7,9
Boşandı	100,0	2,6	0,7	0,0	20,1
Eşi öldü	100,0	0,0	0,0	0,0	12,8
<b>Yaş grubu</b>					
15-24	100,0	5,0	0,4	12,1	2,3
25-34	100,0	9,0	0,3	2,6	15,9
35-44	100,0	5,1	0,0	0,0	28,2
45-54	100,0	2,1	0,5	0,0	24,1
55-64	100,0	1,3	1,1	0,0	19,6
65+	100,0	0,0	0,0	0,0	13,1
<b>Öğrenim durumu</b>					
Bir okul bitirmedi	100,0	0,0	0,0	3,6	9,8
İlkokul	100,0	0,5	1,0	2,6	11,8
İlköğretim/ortaokul veya mesleki ortaokul	100,0	1,9	0,1	10,8	4,4
Lise, mesleki veya teknik lise	100,0	6,3	0,5	8,8	7,9
Yüksekokul, fakülte, üniversite, yüksek lisans/doktora	100,0	12,7	0,5	3,4	18,0
<b>Çalışma durumu</b>					
Çalışan	100,0	7,6	0,4	9,5	16,7
Çalışmayan	100,0	3,6	0,4	6,4	3,8
<b>Çocuk sahibi olma durumu</b>					
Çocuk sahibi	100,0	1,8	0,4	0,0	15,4
Çocuk sahibi değil	100,0	5,7	0,4	8,8	8,2

TÜİK, Türkiye Aile Yapısı Araştırması, 2021



**4.10 Medeni durum, yaş grubu, öğrenim, çalışma ve çocuk sahibi olma durumuna göre evlenmeyi düşünmeyen erkeklerin evlenmeyi düşünmeme sebepleri, 2021 (devam)  
[15+ yaş]**

	(%)			
	Sağlıklı bir evlilik yürüteceğimi düşünmüyorum	Önceki evliliğim olumsuz izler bıraktı	Çocuklarımın üvey anne/baba ile büyümesini istemiyorum	Çevremdeki kötü evliliklerden olumsuz etkileniyorum
<b>Türkiye</b>	<b>3,4</b>	<b>1,6</b>	<b>0,5</b>	<b>0,8</b>
<b>Medeni durum</b>				
Hiç evlenmedi	1,4	0,0	0,0	0,7
Boşandı	10,1	20,2	1,6	0,4
Eşi öldü	22,0	1,4	5,2	2,3
<b>Yaş grubu</b>				
15-24	0,4	0,0	0,0	0,2
25-34	3,0	0,8	0,1	1,2
35-44	6,2	4,1	1,4	2,2
45-54	5,9	12,4	2,3	2,6
55-64	12,7	8,4	4,2	0,9
65+	23,2	5,5	1,7	2,8
<b>Öğrenim durumu</b>				
Bir okul bitirmedi	13,4	1,5	2,5	1,7
İlkokul	10,0	5,1	1,2	1,3
İlköğretim/ortaokul veya mesleki ortaokul	1,5	0,6	0,3	0,4
Lise, mesleki veya teknik lise	2,1	1,5	0,3	0,5
Yüksekokul, fakülte, üniversite, yüksek lisans/doktora	3,7	1,7	0,3	1,6
<b>Çalışma durumu</b>				
Çalışan	3,2	2,2	0,8	1,5
Çalışmayan	3,5	1,2	0,2	0,3
<b>Çocuk sahibi olma durumu</b>				
Çocuk sahibi	15,6	11,1	3,6	1,1
Çocuk sahibi değil	1,6	0,3	0,0	0,8

TÜİK, Türkiye Aile Yapısı Araştırması, 2021

**4.10 Medeni durum, yaş grubu, öğrenim, çalışma ve çocuk sahibi olma durumuna göre evlenmeyi düşünmeyen erkeklerin evlenmeyi düşünmeme sebepleri, 2021 (devam)  
[15+ yaş]**

(%)

	Toplam	Ailem evlenmek istediğim kişiyi onaylamıyor	Evlenmek istediğim kişi evlenmek istemiyor	Sağlık sorunlarım var	Engelliyim
Türkiye	100,0	0,1	0,1	3,0	0,1
<b>Medeni durum</b>					
Hiç evlenmedi	100,0	0,0	0,0	0,7	0,1
Boşandı	100,0	0,0	0,0	5,3	0,0
Eşi öldü	100,0	1,2	0,0	29,4	0,0
<b>Yaş grubu</b>					
15-24	100,0	0,0	0,0	0,3	0,0
25-34	100,0	0,1	0,3	1,1	0,0
35-44	100,0	0,0	0,2	1,9	0,7
45-54	100,0	0,0	0,0	4,6	0,3
55-64	100,0	0,0	0,0	8,2	0,0
65+	100,0	1,2	0,0	31,8	0,2
<b>Öğrenim durumu</b>					
Bir okul bitirmede	100,0	1,5	0,0	25,2	0,5
İlkokul	100,0	0,3	0,2	14,8	0,4
İlköğretim/ortaokul veya mesleki ortaokul	100,0	0,1	0,0	0,7	0,1
Lise, mesleki veya teknik lise	100,0	0,0	0,2	0,6	0,0
Yüksekokul, fakülte, üniversite, yüksek lisans/doktora	100,0	0,0	0,0	1,1	0,0
<b>Çalışma durumu</b>					
Çalışan	100,0	0,1	0,2	0,6	0,0
Çalışmayan	100,0	0,1	0,0	4,6	0,2
<b>Çocuk sahibi olma durumu</b>					
Çocuk sahibi	100,0	0,6	0,3	17,5	0,0
Çocuk sahibi değil	100,0	0,0	0,0	0,9	0,1

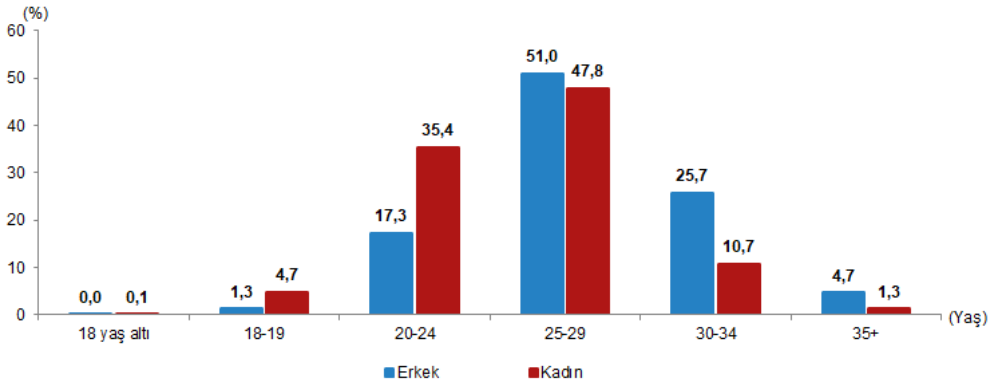
TÜİK, Türkiye Aile Yapısı Araştırması, 2021

**4.10 Medeni durum, yaş grubu, öğrenim, çalışma ve çocuk sahibi olma durumuna göre evlenmeyi düşünmeyen erkeklerin evlenmeyi düşünmeme sebepleri, 2021 (devam)**  
[15+ yaş]

	(%)		
	Toplam	Gelirimin (nafaka, babadan gelen aylık vb.) kesilmesini istemiyorum	Diğer
<b>Türkiye</b>	<b>100,0</b>	<b>0,0</b>	<b>0,7</b>
<b>Medeni durum</b>			
Hiç evlenmedi	100,0	0,0	0,1
Boşandı	100,0	0,0	1,0
Eşi öldü	100,0	0,0	7,0
<b>Yaş grubu</b>			
15-24	100,0	0,0	0,0
25-34	100,0	0,0	0,2
35-44	100,0	0,0	0,2
45-54	100,0	0,3	1,4
55-64	100,0	0,0	3,1
65+	100,0	0,0	6,6
<b>Öğrenim durumu</b>			
Bir okul bitirmedi	100,0	0,0	4,0
İlkokul	100,0	0,0	3,3
İlköğretim/ortaokul veya mesleki ortaokul	100,0	0,0	0,3
Lise, mesleki veya teknik lise	100,0	0,0	0,2
Yüksekokul, fakülte, üniversite, yüksek lisans/doktora	100,0	0,0	0,1
<b>Çalışma durumu</b>			
Çalışan	100,0	0,0	0,4
Çalışmayan	100,0	0,0	0,8
<b>Çocuk sahibi olma durumu</b>			
Çocuk sahibi	100,0	0,0	3,9
Çocuk sahibi değil	100,0	0,0	0,2

TÜİK, Türkiye Aile Yapısı Araştırması, 2021

#### 4.3 Erkek ve kadın için uygun görülen ilk evlenme yaşı, 2021



TÜİK, Türkiye Aile Yapısı Araştırması, 2021

Bireylerin kadın ve erkek için uygun gördükleri ilk evlenme yaşları incelendiğinde, erkekler için uygun görülen ilk evlenme yaşı %51,0, kadınlar için uygun görülen ilk evlenme yaşı %47,8 ile 25-29 yaş aralığı olarak belirtilmiştir.

**4.11 Cinsiyet, yaş grubu ve öğrenim durumuna göre kadın için uygun görülen ilk evlenme yaşı, 2021**  
**[15+ yaş]**

	(%)						
	Kadın için uygun görülen ilk evlenme yaşı						
	Toplam	18 yaş altı	18-19	20-24	25-29	30-34	35+
Türkiye	100,0	0,1	4,7	35,4	47,8	10,7	1,3
Cinsiyet							
Erkek	100,0	0,2	6,8	40,0	42,7	9,2	1,2
Kadın	100,0	0,0	2,7	31,0	52,7	12,2	1,3
Yaş grubu							
15-24	100,0	0,1	2,3	35,9	51,5	9,3	1,0
25-34	100,0	0,1	3,2	27,0	53,2	15,1	1,5
35-44	100,0	0,1	4,4	31,9	47,6	13,6	2,4
45-54	100,0	0,2	5,4	37,5	47,1	8,8	1,1
55-64	100,0	0,2	6,8	39,6	44,8	7,9	0,7
65+	100,0	0,2	8,3	46,2	38,2	6,7	0,4
Öğrenim durumu							
Bir okul bitirmedi	100,0	0,3	9,8	51,2	33,9	4,6	0,3
İlkokul	100,0	0,2	6,7	42,8	43,2	6,3	0,8
İlköğretim/ortaokul veya mesleki ortaokul	100,0	0,0	4,7	39,6	46,2	8,4	1,0
Lise, mesleki veya teknik lise	100,0	0,1	2,5	29,3	53,8	12,8	1,5
Yüksekokul, fakülte, üniversite, yüksek lisans/doktora	100,0	0,1	1,8	19,1	56,6	20,0	2,5

TÜİK, Türkiye Aile Yapısı Araştırması, 2021

**4.12 Cinsiyet, yaş grubu ve öğrenim durumuna göre erkek için uygun görülen ilk evlenme yaşı, 2021**  
[15+ yaş]

(%)

	Erkek için uygun görülen ilk evlenme yaşı						
	Toplam	18 yaş altı	18-19	20-24	25-29	30-34	35+
Türkiye	100,0	0,0	1,3	17,3	51,0	25,7	4,7
Cinsiyet							
Erkek	100,0	0,1	2,1	21,1	50,3	22,2	4,2
Kadın	100,0	0,0	0,6	13,6	51,6	29,1	5,1
Yaş grubu							
15-24	100,0	0,0	0,6	16,9	63,0	17,3	2,3
25-34	100,0	0,0	1,0	11,0	48,0	33,8	6,3
35-44	100,0	0,1	1,1	14,7	45,7	30,0	8,3
45-54	100,0	0,0	1,8	17,4	51,4	25,5	3,9
55-64	100,0	0,1	1,7	20,8	49,8	24,5	3,2
65+	100,0	0,1	2,1	27,9	46,7	20,7	2,5
Öğrenim durumu							
Bir okul bitirmede	100,0	0,1	2,7	33,4	46,8	15,3	1,7
İlkokul	100,0	0,1	1,8	22,0	53,1	20,5	2,6
İlköğretim/ortaokul veya mesleki ortaokul	100,0	0,1	1,2	19,7	54,5	21,1	3,5
Lise, mesleki veya teknik lise	100,0	0,0	0,6	11,8	53,4	28,8	5,3
Yüksekokul, fakülte, üniversite, yüksek lisans/doktora	100,0	0,0	0,8	5,8	44,0	39,9	9,6

TÜİK, Türkiye Aile Yapısı Araştırması, 2021

**4.13 Yaş grubu, öğrenim durumu, İBBS 1. Düzey, üç büyük ile ve erkeklere göre evlenilecek kadında aranan özellikler, 2021**  
[15+ yaş]

	Üniversite mezunu olması	Yüksek gelir sahibi/varlıklı olması	Varlıklı bir aileden olması	Çalışma saatlerinin belli olması
Türkiye	30,4	18,0	15,3	71,3
<b>Yaş grubu</b>				
15-24	35,5	20,3	16,7	70,9
25-34	27,2	15,3	13,0	72,8
35-44	26,0	14,2	11,9	72,8
45-54	27,5	16,6	14,4	71,2
55-64	32,9	21,7	18,2	71,6
65+	36,0	23,4	21,1	66,7
<b>Öğrenim durumu</b>				
Bir okul bitirmedir	29,6	25,9	25,2	57,9
İlkokul	28,3	19,4	17,3	68,3
İlköğretim/ortaokul veya mesleki ortaokul	26,8	18,7	16,4	70,2
Lise, mesleki veya teknik lise	25,8	15,4	12,5	72,2
Yüksekokul, fakülte, üniversite, yüksek lisans/doktora	41,9	17,0	13,3	77,4
<b>İBBS 1.Düzey</b>				
TR1 İstanbul	29,8	15,0	11,3	74,5
TR2 Batı Marmara	27,7	15,2	12,8	70,6
TR3 Ege	30,7	19,2	15,3	71,5
TR4 Doğu Marmara	29,8	18,7	15,2	71,6
TR5 Batı Anadolu	29,6	16,6	13,5	76,7
TR6 Akdeniz	31,8	16,8	13,3	72,9
TR7 Orta Anadolu	33,2	22,0	18,8	70,1
TR8 Batı Karadeniz	32,8	18,3	15,1	73,1
TR9 Doğu Karadeniz	32,5	19,5	17,1	65,7
TRA Kuzeydoğu Anadolu	37,3	26,7	25,7	64,7
TRB Ortadoğu Anadolu	30,1	20,1	20,3	68,0
TRC Güneydoğu Anadolu	26,9	20,4	23,0	61,2
<b>Üç büyük il</b>				
TR100 İstanbul	29,8	15,0	11,3	74,5
TR510 Ankara	32,0	17,4	13,8	77,8
TR310 İzmir	32,6	21,5	18,5	65,4

TÜİK, Türkiye Aile Yapısı Araştırması, 2021

**4.13 Yaş grubu, öğrenim durumu, İBBS 1. Düzey, üç büyük ile ve erkeklere göre evlenilecek kadında aranan özellikler, 2021 (devam)**  
[15+ yaş]

	İlk kez evlenecek olması	Gelir getirici bir işinin olması	Aile yapısının benzer olması	Dindar olması
	(%)			
Türkiye	75,5	38,6	75,6	68,2
Yaş grubu				
15-24	80,3	39,7	68,9	62,0
25-34	72,9	37,1	73,1	62,8
35-44	70,2	34,2	76,7	69,1
45-54	74,5	37,9	78,9	72,6
55-64	79,2	42,8	81,2	72,9
65+	78,4	43,4	78,1	74,9
Öğrenim durumu				
Bir okul bitirmedi	79,1	37,5	75,4	85,7
İlkokul	79,6	38,5	78,3	79,7
İlköğretim/ortaokul veya mesleki ortaokul	79,2	37,8	73,0	72,6
Lise, mesleki veya teknik lise	74,2	36,8	73,7	63,3
Yüksekokul, fakülte, üniversite, yüksek lisans/doktora	67,4	41,7	77,6	52,3
İBBS 1.Düzey				
TR1 İstanbul	70,6	35,3	73,2	61,4
TR2 Batı Marmara	73,4	45,3	76,3	66,3
TR3 Ege	68,0	41,3	74,3	59,1
TR4 Doğu Marmara	74,4	39,0	73,7	68,7
TR5 Batı Anadolu	75,8	38,4	81,3	70,1
TR6 Akdeniz	76,0	39,0	76,4	63,3
TR7 Orta Anadolu	81,5	35,1	77,3	81,2
TR8 Batı Karadeniz	78,5	41,2	78,5	75,8
TR9 Doğu Karadeniz	78,8	40,1	74,1	73,9
TRA Kuzeydoğu Anadolu	85,6	35,8	77,3	83,2
TRB Ortadoğu Anadolu	86,5	37,4	78,6	80,6
TRC Güneydoğu Anadolu	84,0	38,2	73,2	77,7
Üç büyük il				
TR100 İstanbul	70,6	35,3	73,2	61,4
TR510 Ankara	73,2	41,6	81,1	64,6
TR310 İzmir	55,3	41,2	66,7	44,3

TÜİK, Türkiye Aile Yapısı Araştırması, 2021



**4.13 Yaş grubu, öğrenim durumu, İBBS 1. Düzey, üç büyük ile ve erkeklere göre evlenilecek kadında aranan özellikler, 2021 (devam)**  
[15+ yaş]

	(%)			
	Aynı etnik kökenden olması	Benzer siyasi görüşe sahip olması	Aynı mezhepten olması	Aynı memleketten/hemşeri olması
Türkiye	54,1	35,8	50,7	24,6
<b>Yaş grubu</b>				
15-24	46,6	30,8	41,9	19,1
25-34	48,8	32,9	44,8	18,9
35-44	53,0	35,0	50,2	21,8
45-54	58,1	38,0	54,7	26,5
55-64	60,6	40,0	57,2	32,3
65+	65,3	43,1	63,9	37,7
<b>Öğrenim durumu</b>				
Bir okul bitirmede	71,6	48,5	68,6	51,3
İlkokul	64,7	39,8	63,3	34,2
İlköğretim/ortaokul veya mesleki ortaokul	56,8	35,9	53,3	25,2
Lise, mesleki veya teknik lise	49,0	32,8	44,9	18,4
Yüksekokul, fakülte, üniversite, yüksek lisans/doktora	41,7	32,2	36,8	15,1
<b>İBBS 1.Düzey</b>				
TR1 İstanbul	43,4	34,1	41,7	14,4
TR2 Batı Marmara	59,9	30,3	54,8	29,2
TR3 Ege	51,9	32,3	47,7	23,4
TR4 Doğu Marmara	51,5	34,7	53,3	21,0
TR5 Batı Anadolu	57,9	39,8	54,1	21,8
TR6 Akdeniz	50,1	29,8	46,8	21,3
TR7 Orta Anadolu	64,4	36,0	60,6	27,2
TR8 Batı Karadeniz	61,1	32,5	59,3	26,2
TR9 Doğu Karadeniz	69,7	33,5	58,4	33,6
TRA Kuzeydoğu Anadolu	65,0	43,0	57,2	35,9
TRB Ortadoğu Anadolu	54,5	40,4	46,4	29,1
TRC Güneydoğu Anadolu	63,6	51,1	58,5	46,9
<b>Üç büyük il</b>				
TR100 İstanbul	43,4	34,1	41,7	14,4
TR510 Ankara	52,8	37,5	48,1	15,8
TR310 İzmir	41,7	34,1	36,2	16,9

TÜİK, Türkiye Aile Yapısı Araştırması, 2021

**4.13 Yaş grubu, öğrenim durumu, İBBS 1. Düzey, üç büyük ile ve erkeklere göre evlenilecek kadında aranan özellikler, 2021 (devam)**  
[15+ yaş]

	(%)			
	Eşine aşık olması	Ev işleri ve çocukların bakımını paylaşması	Ev işlerinde becerikli olması	Güzel olması
Türkiye	80,0	86,4	81,7	51,7
Yaş grubu				
15-24	86,6	85,1	77,0	57,7
25-34	84,5	86,9	77,7	51,6
35-44	80,7	86,5	81,4	49,0
45-54	76,9	86,5	84,0	48,9
55-64	75,3	88,2	88,0	51,7
65+	69,3	85,5	86,8	50,7
Öğrenim durumu				
Bir okul bitirmedi	71,1	84,2	86,5	57,8
İlkokul	75,2	87,0	87,7	50,3
İlköğretim/ortaokul veya mesleki ortaokul	81,1	85,2	82,8	52,2
Lise, mesleki veya teknik lise	82,3	86,9	80,2	50,6
Yüksekokul, fakülte, üniversite, yüksek lisans/doktora	83,1	87,0	74,4	53,0
İBBS 1.Düzey				
TR1 İstanbul	80,8	82,8	74,0	45,8
TR2 Batı Marmara	81,9	90,3	83,6	47,8
TR3 Ege	77,8	84,8	80,6	48,2
TR4 Doğu Marmara	83,8	85,3	77,6	50,4
TR5 Batı Anadolu	81,4	91,2	86,6	56,3
TR6 Akdeniz	80,4	90,1	84,6	42,0
TR7 Orta Anadolu	80,5	88,0	85,2	64,1
TR8 Batı Karadeniz	76,4	86,1	85,3	50,2
TR9 Doğu Karadeniz	78,5	87,2	86,3	66,0
TRA Kuzeydoğu Anadolu	86,2	90,9	90,1	61,9
TRB Ortadoğu Anadolu	80,7	84,7	83,7	59,9
TRC Güneydoğu Anadolu	74,7	84,4	85,6	64,2
Üç büyük il				
TR100 İstanbul	80,8	82,8	74,0	45,8
TR510 Ankara	82,4	91,2	84,8	52,4
TR310 İzmir	72,6	78,4	72,1	47,5

TÜİK, Türkiye Aile Yapısı Araştırması, 2021

**4.13 Yaş grubu, öğrenim durumu, İBBS 1. Düzey, üç büyük ile ve erkeklere göre evlenilecek kadında aranan özellikler, 2021 (devam)**  
[15+ yaş]

	(%)		
	Bakımlı ve özenli olması	Kendinden genç olması	Benzer hayat tarzına sahip olması
Türkiye	80,1	49,3	80,3
<b>Yaş grubu</b>			
15-24	82,7	48,2	76,4
25-34	79,2	45,7	79,6
35-44	78,4	46,5	80,2
45-54	80,2	50,5	80,7
55-64	81,0	52,6	85,3
65+	79,1	56,6	82,4
<b>Öğrenim durumu</b>			
Bir okul bitirmedi	76,1	58,1	80,8
İlkokul	79,2	53,2	81,7
İlköğretim/ortaokul veya mesleki ortaokul	79,3	50,3	78,8
Lise, mesleki veya teknik lise	81,1	46,7	78,9
Yüksekokul, fakülte, üniversite, yüksek lisans/doktora	81,6	44,9	81,9
<b>İBBS 1.Düzey</b>			
TR1 İstanbul	78,0	38,8	76,3
TR2 Batı Marmara	80,7	42,6	81,1
TR3 Ege	78,3	47,0	78,9
TR4 Doğu Marmara	77,8	46,8	77,4
TR5 Batı Anadolu	85,0	58,5	87,6
TR6 Akdeniz	80,3	45,6	81,9
TR7 Orta Anadolu	85,2	57,1	81,2
TR8 Batı Karadeniz	78,1	43,5	81,0
TR9 Doğu Karadeniz	77,1	61,2	83,1
TRA Kuzeydoğu Anadolu	85,7	64,2	83,1
TRB Ortadoğu Anadolu	81,6	61,9	84,8
TRC Güneydoğu Anadolu	81,4	61,5	79,4
<b>Üç büyük il</b>			
TR100 İstanbul	78,0	38,8	76,3
TR510 Ankara	84,0	54,8	87,3
TR310 İzmir	72,5	43,1	71,9

TÜİK, Türkiye Aile Yapısı Araştırması, 2021

**4.14 Yaş grubu, öğrenim durumu, İBBS 1. Düzey, üç büyük ile ve kadınlara göre evlenilecek erkekte aranan özellikler, 2021**  
[15+ yaş]

	Üniversite mezunu olması	Yüksek gelir sahibi/varlıklı olması	Varlıklı bir aileden olması	Çalışma saatlerinin belli olması
	(%)			
Türkiye	46,0	39,7	29,2	81,3
<b>Yaş grubu</b>				
15-24	56,3	41,7	28,8	83,8
25-34	43,0	35,9	24,3	82,4
35-44	40,6	36,8	25,6	84,0
45-54	44,9	40,9	30,4	82,0
55-64	46,1	42,4	34,0	80,6
65+	45,5	42,8	35,5	73,0
<b>Öğrenim durumu</b>				
Bir okul bitirmedi	43,8	44,9	39,5	71,6
İlkokul	42,6	41,3	32,3	81,6
İlköğretim/ortaokul veya mesleki ortaokul	43,7	39,0	27,4	83,6
Lise, mesleki veya teknik lise	43,3	36,1	23,6	84,0
Yüksekokul, fakülte, üniversite, yüksek lisans/doktora	58,7	36,9	21,9	85,2
<b>İBBS 1.Düzey</b>				
TR1 İstanbul	44,6	36,0	21,9	82,6
TR2 Batı Marmara	42,9	32,0	24,4	82,1
TR3 Ege	42,2	39,2	28,4	79,5
TR4 Doğu Marmara	43,2	38,3	24,5	83,5
TR5 Batı Anadolu	48,5	41,9	29,7	85,8
TR6 Akdeniz	46,1	35,3	24,6	84,5
TR7 Orta Anadolu	52,2	48,9	37,4	82,5
TR8 Batı Karadeniz	47,1	38,4	27,1	80,2
TR9 Doğu Karadeniz	53,2	45,8	39,0	77,9
TRA Kuzeydoğu Anadolu	59,5	55,5	48,7	83,2
TRB Ortadoğu Anadolu	53,9	46,5	40,5	83,5
TRC Güneydoğu Anadolu	42,5	43,3	40,0	70,0
<b>Üç büyük il</b>				
TR100 İstanbul	44,6	36,0	21,9	82,6
TR510 Ankara	49,1	42,4	28,9	83,7
TR310 İzmir	41,0	37,9	26,7	72,2

TÜİK, Türkiye Aile Yapısı Araştırması, 2021

**4.14 Yaş grubu, öğrenim durumu, İBBS 1. Düzey, üç büyük ile ve kadınlara göre evlenilecek erkekte aranan özellikler, 2021 (devam)**  
[15+ yaş]

	(%)			
	İlk kez evlenecek olması	Gelir getirici bir işinin olması	Aile yapılarının benzer olması	Dindar olması
Türkiye	75,3	92,1	83,9	74,9
<b>Yaş grubu</b>				
15-24	80,9	91,8	76,7	69,0
25-34	72,6	91,9	83,2	72,0
35-44	72,3	93,0	85,0	75,5
45-54	75,2	93,6	86,6	78,1
55-64	77,5	92,9	87,5	76,7
65+	73,7	88,8	86,0	80,1
<b>Öğrenim durumu</b>				
Bir okul bitirmedii	77,9	88,5	83,8	86,9
İlkokul	80,1	92,7	86,4	83,5
İlköğretim/ortaokul veya mesleki ortaokul	79,2	93,3	81,4	78,1
Lise, mesleki veya teknik lise	72,0	92,6	82,6	66,7
Yüksekokul, fakülte, üniversite, yüksek lisans/doktora	64,4	92,8	83,8	54,6
<b>İBBS 1.Düzey</b>				
TR1 İstanbul	71,0	92,9	82,9	68,0
TR2 Batı Marmara	75,7	93,7	84,1	72,2
TR3 Ege	68,3	88,4	82,4	66,6
TR4 Doğu Marmara	75,1	92,4	82,2	76,3
TR5 Batı Anadolu	77,5	95,2	88,1	75,2
TR6 Akdeniz	73,5	95,4	84,1	71,0
TR7 Orta Anadolu	81,3	92,5	86,0	85,7
TR8 Batı Karadeniz	77,2	94,3	86,0	81,5
TR9 Doğu Karadeniz	80,4	92,0	87,7	85,6
TRA Kuzeydoğu Anadolu	85,9	94,5	88,6	90,0
TRB Ortadoğu Anadolu	85,9	91,3	84,9	85,9
TRC Güneydoğu Anadolu	79,4	84,9	79,3	81,6
<b>Üç büyük il</b>				
TR100 İstanbul	71,0	92,9	82,9	68,0
TR510 Ankara	74,0	94,3	87,4	69,9
TR310 İzmir	59,0	83,6	77,8	55,0

TÜİK, Türkiye Aile Yapısı Araştırması, 2021

**4.14 Yaş grubu, öğrenim durumu, İBBS 1. Düzey, üç büyük ile ve kadınlara göre evlenilecek erkekte aranan özellikler, 2021 (devam)**  
[15+ yaş]

	(%)			
	Aynı etnik kökenden olması	Benzer siyasi görüşe sahip olması	Aynı mezhepten olması	Aynı memleketten/hemşeri olması
Türkiye	64,4	44,2	61,0	31,8
<b>Yaş grubu</b>				
15-24	54,0	38,6	51,4	22,8
25-34	62,0	42,4	58,0	26,0
35-44	65,6	46,0	62,7	28,6
45-54	67,7	46,9	64,5	33,9
55-64	68,9	46,5	65,3	38,8
65+	71,5	45,9	67,4	46,9
<b>Öğrenim durumu</b>				
Bir okul bitirmedir	73,2	47,7	69,3	50,7
İlkokul	72,1	47,3	71,2	39,7
İlköğretim/ortaokul veya mesleki ortaokul	62,3	41,8	61,2	28,4
Lise, mesleki veya teknik lise	58,4	40,6	53,8	20,7
Yüksekokul, fakülte, üniversite, yüksek lisans/doktora	51,9	41,9	44,0	16,0
<b>İBBS 1.Düzey</b>				
TR1 İstanbul	53,0	43,6	51,9	17,9
TR2 Batı Marmara	69,9	42,0	63,6	39,6
TR3 Ege	60,8	40,9	57,6	32,6
TR4 Doğu Marmara	59,7	43,9	62,1	27,2
TR5 Batı Anadolu	69,2	47,8	63,9	25,2
TR6 Akdeniz	60,8	39,1	57,1	29,5
TR7 Orta Anadolu	77,5	45,8	71,6	34,2
TR8 Batı Karadeniz	70,3	39,0	67,7	33,9
TR9 Doğu Karadeniz	80,8	51,2	75,7	49,3
TRA Kuzeydoğu Anadolu	75,7	54,2	74,1	46,7
TRB Ortadoğu Anadolu	70,4	48,3	62,1	44,1
TRC Güneydoğu Anadolu	71,3	49,3	64,5	49,8
<b>Üç büyük il</b>				
TR100 İstanbul	53,0	43,6	51,9	17,9
TR510 Ankara	64,8	44,8	57,8	20,0
TR310 İzmir	53,3	43,4	48,4	25,4

TÜİK, Türkiye Aile Yapısı Araştırması, 2021

**4.14 Yaş grubu, öğrenim durumu, İBBS 1. Düzey, üç büyük il ve kadınlara göre evlenilecek erkekte aranan özellikler, 2021 (devam)**  
[15+ yaş]

	(%)			
	Eşine aşık olması	Ev işleri ve çocukların bakımını paylaşması	Ev işlerinde becerikli olması	Yakışıklı olması
Türkiye	80,9	82,3	70,4	40,2
<b>Yaş grubu</b>				
15-24	89,2	86,3	70,2	47,7
25-34	85,8	85,0	69,6	39,4
35-44	82,5	83,4	70,1	35,0
45-54	78,5	81,5	72,1	38,0
55-64	74,5	80,1	71,7	39,4
65+	70,2	75,0	68,9	41,7
<b>Öğrenim durumu</b>				
Bir okul bitirmede	71,5	72,0	67,7	42,9
İlkokul	77,8	81,1	72,8	40,6
İlköğretim/ortaokul veya mesleki ortaokul	84,0	83,0	70,2	40,7
Lise, mesleki veya teknik lise	85,8	85,9	69,4	37,4
Yüksekokul, fakülte, üniversite, yüksek lisans/doktora	86,8	89,5	70,2	39,2
<b>İBBS 1.Düzey</b>				
TR1 İstanbul	82,9	82,6	63,9	33,2
TR2 Batı Marmara	80,4	86,1	76,4	32,6
TR3 Ege	78,4	80,5	69,8	39,3
TR4 Doğu Marmara	86,1	85,8	72,2	37,4
TR5 Batı Anadolu	82,7	87,0	75,0	44,9
TR6 Akdeniz	80,5	84,2	70,3	31,8
TR7 Orta Anadolu	80,9	82,0	73,4	48,3
TR8 Batı Karadeniz	78,9	83,1	72,4	39,4
TR9 Doğu Karadeniz	85,8	85,9	81,6	56,2
TRA Kuzeydoğu Anadolu	87,2	85,3	78,8	51,2
TRB Ortadoğu Anadolu	79,3	80,0	73,3	48,9
TRC Güneydoğu Anadolu	73,3	70,2	64,1	50,8
<b>Üç büyük il</b>				
TR100 İstanbul	82,9	82,6	63,9	33,2
TR510 Ankara	84,7	86,7	73,3	41,8
TR310 İzmir	74,3	78,0	69,7	40,4

TÜİK, Türkiye Aile Yapısı Araştırması, 2021

**4.14 Yaş grubu, öğrenim durumu, İBBS 1. Düzey, üç büyük ile ve kadınlara göre evlenilecek erkekte aranan özellikler, 2021 (devam)**  
[15+ yaş]

	(%)		
	Bakımlı ve özenli olması	Kendinden büyük olması	Benzer hayat tarzına sahip olması
Türkiye	83,2	51,1	82,7
<b>Yaş grubu</b>			
15-24	87,0	50,6	80,3
25-34	85,9	48,7	82,9
35-44	84,6	49,8	84,2
45-54	83,5	51,7	84,8
55-64	80,8	53,0	83,7
65+	74,7	54,6	80,4
<b>Öğrenim durumu</b>			
Bir okul bitirmede	73,8	55,0	78,5
İlkokul	81,2	54,9	83,5
İlköğretim/ortaokul veya mesleki ortaokul	85,4	51,6	81,5
Lise, mesleki veya teknik lise	86,8	48,4	82,2
Yüksekokul, fakülte, üniversite, yüksek lisans/doktora	89,7	43,8	87,3
<b>İBBS 1.Düzey</b>			
TR1 İstanbul	84,1	42,5	81,6
TR2 Batı Marmara	85,8	49,2	83,6
TR3 Ege	80,2	48,9	81,0
TR4 Doğu Marmara	85,1	49,9	82,2
TR5 Batı Anadolu	89,0	58,4	88,6
TR6 Akdeniz	85,2	50,2	84,6
TR7 Orta Anadolu	83,8	59,1	85,2
TR8 Batı Karadeniz	80,7	43,6	81,6
TR9 Doğu Karadeniz	82,1	64,3	86,3
TRA Kuzeydoğu Anadolu	86,9	63,9	84,5
TRB Ortadoğu Anadolu	81,3	65,3	84,0
TRC Güneydoğu Anadolu	75,5	52,5	76,2
<b>Üç büyük il</b>			
TR100 İstanbul	84,1	42,5	81,6
TR510 Ankara	88,9	55,0	88,1
TR310 İzmir	75,4	47,0	76,1

TÜİK, Türkiye Aile Yapısı Araştırması, 2021



**4.15 Cinsiyet, medeni durum, yaş grubu, öğrenim durumu, çalışma, çocuk sahibi olma, İBBS 1. Düzey ve üç büyük ile göre evlilikle ilgili algılar, 2021**  
[15+ yaş]

	Çiftlerin birlikte yaşaması için dini nikah şarttır	Çiftler, evlilik dışı çocuk sahibi olabilir	Farklı mezhepten kişiler birbiriyle evlenebilir	Çiftlerin birlikte yaşaması için resmi nikah şarttır
Türkiye	84,0	7,4	61,2	90,7
<b>Cinsiyet</b>				
Erkek	81,9	8,1	65,9	89,7
Kadın	86,0	6,7	56,7	91,8
<b>Medeni durum</b>				
Hiç evlenmedi	76,8	10,5	69,9	86,3
Evlil	87,2	5,9	58,6	93,0
Boşandı	74,6	13,3	68,8	81,4
Eşi öldü	88,8	5,4	44,9	92,6
<b>Yaş grubu</b>				
15-24	80,6	8,6	68,4	88,2
25-34	82,2	9,4	67,6	88,0
35-44	84,1	7,1	63,7	90,8
45-54	86,8	6,6	58,3	92,1
55-64	85,6	5,9	54,3	94,0
65+	86,2	5,5	47,8	93,5
<b>Öğrenim durumu</b>				
Bir okul bitirmedir	93,6	4,2	46,6	94,1
İlkokul	91,2	4,6	51,1	95,6
İlköğretim/ortaokul veya mesleki ortaokul	87,4	6,6	62,6	92,8
Lise, mesleki veya teknik lise	80,7	8,8	68,6	88,9
Yüksekokul, fakülte, üniversite, yüksek lisans/doktora	69,0	12,1	73,2	82,2
<b>Çalışma durumu</b>				
Çalışan	81,8	8,7	67,0	88,7
Çalışmayan	85,6	6,4	57,0	92,2
<b>Çocuk sahibi olma durumu</b>				
Çocuk sahibi	87,5	5,7	57,1	93,2
Çocuk sahibi değil	76,6	10,9	69,9	85,6
<b>İBBS 1.Düzey</b>				
TR1 İstanbul	78,3	9,9	65,9	86,4
TR2 Batı Marmara	80,9	7,7	56,7	91,4
TR3 Ege	75,3	9,3	56,0	85,4
TR4 Doğu Marmara	87,2	6,7	60,3	92,0
TR5 Batı Anadolu	83,3	7,5	63,7	91,7
TR6 Akdeniz	81,4	7,8	68,8	91,9
TR7 Orta Anadolu	92,4	5,1	49,4	95,1
TR8 Batı Karadeniz	89,2	5,2	51,4	93,7
TR9 Doğu Karadeniz	88,5	7,4	56,0	92,6
TRA Kuzeydoğu Anadolu	92,6	3,9	61,4	97,1
TRB Ortadoğu Anadolu	93,7	2,9	70,5	95,7
TRC Güneydoğu Anadolu	94,0	4,9	59,2	94,0
<b>Üç büyük il</b>				
TR100 İstanbul	78,3	9,9	65,9	86,4
TR510 Ankara	78,6	9,1	68,4	89,8
TR310 İzmir	62,6	11,7	56,7	74,1

TÜİK, Türkiye Aile Yapısı Araştırması, 2021

**4.15 Cinsiyet, medeni durum, yaş grubu, öğrenim durumu, çalışma, çocuk sahibi olma, İBBS 1. Düzey ve üç büyük ile göre evlilikle ilgili algılar, 2021 (devam)**  
[15+ yaş]

	İnternet üzerinden tanışılan biriyle sağlıklı evlilik yapılabilir	Evliliğin ömür boyu sürmesi gerekir	Mutsuz bir evliliği sürdürmek yerine boşanmak daha doğrudur
	14,4	79,3	83,1
<b>Türkiye</b>			
<b>Cinsiyet</b>			
Erkek	16,6	82,4	82,7
Kadın	12,2	76,2	83,6
<b>Medeni durum</b>			
Hiç evlenmedi	24,5	71,6	88,4
Evliliği	10,7	82,7	81,3
Boşandı	14,5	63,8	92,8
Eşi öldü	7,5	86,6	73,0
<b>Yaş grubu</b>			
15-24	24,1	72,9	87,7
25-34	19,8	73,8	85,9
35-44	12,8	78,1	83,6
45-54	9,3	81,9	82,4
55-64	7,8	86,4	80,7
65+	7,7	88,2	74,9
<b>Öğrenim durumu</b>			
Bir okul bitirmeden	8,3	89,0	68,2
İlkokul	8,8	87,9	80,7
İlköğretim/ortaokul veya mesleki ortaokul	16,1	81,5	85,0
Lise, mesleki veya teknik lise	18,6	74,2	86,8
Yüksekokul, fakülte, üniversite, yüksek lisans/doktora	18,9	65,5	88,5
<b>Çalışma durumu</b>			
Çalışan	16,1	78,4	84,4
Çalışmayan	13,2	79,9	82,2
<b>Çocuk sahibi olma durumu</b>			
Çocuk sahibi	9,8	83,0	80,9
Çocuk sahibi değil	24,0	71,4	87,9
<b>İBBS 1.Düzey</b>			
TR1 İstanbul	17,9	74,1	86,4
TR2 Batı Marmara	13,2	80,0	85,8
TR3 Ege	13,3	75,7	82,1
TR4 Doğu Marmara	16,5	76,7	83,4
TR5 Batı Anadolu	14,6	79,1	87,8
TR6 Akdeniz	12,2	82,0	86,4
TR7 Orta Anadolu	10,4	82,9	80,5
TR8 Batı Karadeniz	11,3	83,4	81,9
TR9 Doğu Karadeniz	17,8	87,3	85,6
TRA Kuzeydoğu Anadolu	9,9	90,3	76,1
TRB Ortadoğu Anadolu	9,6	87,6	77,6
TRC Güneydoğu Anadolu	16,1	79,6	73,0
<b>Üç büyük il</b>			
TR100 İstanbul	17,9	74,1	86,4
TR510 Ankara	16,5	75,9	88,6
TR310 İzmir	15,0	62,8	77,9

TÜİK, Türkiye Aile Yapısı Araştırması, 2021

#### 4.16 Cinsiyet, yaş grubu, öğrenim durumu, çalışma, çocuk sahibi olma, İBBS 1. Düzey ve üç büyük ile göre eşle sorun yaşandığında destek almak için öncelikli olarak düşünülen kişi veya kurumlar, 2021

[15+ yaş]

	Aile büyüklerinden	Akrabalarından	Kardeşlerinden	Çocuklarından	Uzman kişi veya kurumlardan (psikiyatrist, psikolog, aile ve evlilik danışmanı vb.)	Arkadaşlarından	(%)
Türkiye	43,1	2,3	4,2	9,6	4,8	2,4	
Cinsiyet							
Erkek	42,9	2,3	2,3	8,0	4,3	2,2	
Kadın	43,3	2,3	6,1	11,2	5,2	2,6	
Yaş grubu							
15-24	65,1	1,9	4,4	0,0	4,0	1,4	
25-34	55,5	1,4	4,9	0,5	5,8	4,4	
35-44	47,9	1,9	5,3	3,6	6,2	3,0	
45-54	42,0	2,2	4,4	11,3	4,8	1,9	
55-64	34,4	2,5	3,1	17,0	3,2	1,3	
65+	24,9	4,4	2,2	24,4	2,5	0,7	
Öğrenim durumu							
Bir okul bitirmedi	46,0	4,1	3,8	17,3	1,4	0,7	
İlkokul	41,5	2,7	4,1	13,9	2,5	0,9	
İlköğretim/ortaokul veya mesleki ortaokul	49,0	1,9	4,2	6,9	3,6	1,6	
Lise, mesleki veya teknik lise	44,9	1,6	4,0	5,5	5,8	3,0	
Yüksekokul, fakülte, üniversite, yüksek lisans/doktora	37,2	1,4	4,9	3,2	11,3	6,5	
Çalışma durumu							
Çalışan	44,0	1,8	3,8	5,6	6,0	3,3	
Çalışmayan	42,4	2,7	4,6	13,1	3,7	1,7	
Çocuk sahibi olma durumu							
Çocuk sahibi	42,9	2,4	4,2	10,3	4,5	2,2	
Çocuk sahibi değil	46,8	1,4	5,0	0,0	8,9	5,9	
İBBS 1.Düzey							
TR1 İstanbul	44,0	1,7	5,1	9,3	7,0	3,2	
TR2 Batı Marmara	33,9	2,6	3,8	11,5	4,1	2,9	
TR3 Ege	37,5	1,6	2,8	8,0	4,7	2,5	
TR4 Doğu Marmara	43,5	2,5	6,0	9,5	6,9	2,9	
TR5 Batı Anadolu	37,9	1,3	4,6	10,7	4,4	2,8	
TR6 Akdeniz	42,2	1,8	3,7	8,5	5,6	2,4	
TR7 Orta Anadolu	46,1	2,4	3,1	14,2	4,7	1,7	
TR8 Batı Karadeniz	39,4	2,7	4,4	15,1	3,0	1,7	
TR9 Doğu Karadeniz	32,8	2,9	3,8	9,2	4,3	2,7	
TRA Kuzeydoğu Anadolu	50,9	2,0	4,0	10,9	2,2	1,1	
TRB Ortadoğu Anadolu	52,1	1,8	3,5	7,7	2,1	1,3	
TRC Güneydoğu Anadolu	60,4	5,7	4,3	7,0	0,8	1,0	
Üç büyük il							
TR100 İstanbul	44,0	1,7	5,1	9,3	7,0	3,2	
TR510 Ankara	36,1	1,3	3,7	8,3	5,3	3,1	
TR310 İzmir	36,9	1,5	2,5	7,0	5,0	2,8	

TÜİK, Türkiye Aile Yapısı Araştırması, 2021

**4.16 Cinsiyet, yaş grubu, öğrenim durumu, çalışma, çocuk sahibi olma, İBBS 1. Düzey ve üç büyük ile göre eşle sorun yaşadığında destek almak için öncelikli olarak düşünülen kişi veya kurumlar, 2021 (devam)**  
[15+ yaş]

(%)

	Komşularından	Din adamlarından	Kimseden destek alman	Emniyet, Jandarma ve Savcılık gibi resmi kurumlardan	Sivil Toplum Kuruluşlarından (Vakıf, dernek vb.)
Türkiye	0,5	0,2	32,6	0,1	0,0
Cinsiyet					
Erkek	0,6	0,4	36,9	0,0	0,0
Kadın	0,3	0,1	28,6	0,2	0,1
Yaş grubu					
15-24	0,5	0,2	22,4	0,1	0,0
25-34	0,4	0,2	26,8	0,1	0,1
35-44	0,4	0,3	31,2	0,2	0,0
45-54	0,6	0,3	32,2	0,2	0,0
55-64	0,5	0,2	37,7	0,1	0,0
65+	0,4	0,3	40,2	0,1	0,0
Öğrenim durumu					
Bir okul bitirmedi	0,5	0,1	25,8	0,3	0,1
İlkokul	0,4	0,3	33,4	0,1	0,0
İlköğretim/ortaokul veya mesleki ortaokul	0,7	0,3	31,6	0,1	0,0
Lise, mesleki veya teknik lise	0,5	0,2	34,4	0,1	0,0
Yüksekokul, fakülte, üniversite, yüksek lisans/doktora	0,4	0,3	34,7	0,1	0,1
Çalışma durumu					
Çalışan	0,5	0,3	34,6	0,1	0,0
Çalışmayan	0,4	0,2	31,0	0,2	0,0
Çocuk sahibi olma durumu					
Çocuk sahibi	0,5	0,3	32,7	0,1	0,0
Çocuk sahibi değil	0,3	0,1	31,3	0,3	0,2
İBBS 1.Düzey					
TR1 İstanbul	1,6	0,5	27,5	0,1	0,1
TR2 Batı Marmara	0,4	0,1	40,6	0,1	0,0
TR3 Ege	0,2	0,0	42,6	0,1	0,0
TR4 Doğu Marmara	0,2	0,3	27,8	0,3	0,0
TR5 Batı Anadolu	0,1	0,1	38,1	0,0	0,0
TR6 Akdeniz	0,2	0,2	34,9	0,3	0,1
TR7 Orta Anadolu	0,6	0,3	26,8	0,1	0,0
TR8 Batı Karadeniz	0,1	0,3	33,4	0,0	0,0
TR9 Doğu Karadeniz	0,3	0,2	43,7	0,0	0,1
TRA Kuzeydoğu Anadolu	0,0	0,3	28,2	0,2	0,1
TRB Ortadoğu Anadolu	0,0	0,1	31,1	0,2	0,0
TRC Güneydoğu Anadolu	0,3	0,2	20,2	0,0	0,0
Üç büyük il					
TR100 İstanbul	1,6	0,5	27,5	0,1	0,1
TR510 Ankara	0,1	0,1	41,9	0,0	0,0
TR310 İzmir	0,0	0,0	44,1	0,1	0,1

TÜİK, Türkiye Aile Yapısı Araştırması, 2021

**4.17 Yaş grubu, öğrenim, çalışma, çocuk sahibi olma, İBBS 1. Düzey ve üç büyük ile göre kadınların eşile sorun yaşadığında destek almak için öncelikli olarak düşündüğü kişi veya kurumlar, 2021**  
[15+ yaş]

	Toplam	Aile büyüklerinden	Akrabalardan	Kardeşlerinden	Çocuklarından	Uzman kişi veya kurumlardan (psikiyatrist, psikolog, aile ve evlilik danışmanı vb.)	Arkadaşlarından	(%)
Türkiye	100,0	43,3	2,3	6,1	11,2	5,2	2,6	
<b>Yaş grubu</b>								
15-24	100,0	64,3	2,2	5,1	0,0	4,8	1,3	
25-34	100,0	56,2	1,7	6,6	0,8	6,4	4,7	
35-44	100,0	47,0	2,0	7,8	5,5	6,8	2,9	
45-54	100,0	39,6	2,4	6,6	15,8	4,5	2,2	
55-64	100,0	31,5	2,6	4,2	21,6	3,2	1,1	
65+	100,0	25,1	3,7	3,2	26,9	2,7	0,6	
<b>Öğrenim durumu</b>								
Bir okul bitirmedir	100,0	46,5	3,8	4,5	17,8	1,4	0,9	
İlkokul	100,0	40,4	2,4	5,9	15,4	2,9	1,0	
İlköğretim/ortaokul veya mesleki ortaokul	100,0	50,2	1,7	6,7	7,8	4,5	1,7	
Lise, mesleki veya teknik lise	100,0	44,7	1,5	6,4	6,2	7,5	3,8	
Yüksekokul, fakülte, üniversite, yüksek lisans/doktora	100,0	38,4	1,7	7,7	2,5	13,1	7,7	
<b>Çalışma durumu</b>								
Çalışan	100,0	38,7	1,7	7,6	7,8	9,2	5,1	
Çalışmayan	100,0	44,8	2,5	5,7	12,3	3,9	1,8	
<b>Çocuk sahibi olma durumu</b>								
Çocuk sahibi	100,0	43,0	2,4	6,0	12,0	4,9	2,3	
Çocuk sahibi değil	100,0	47,9	1,2	7,3	0,0	9,2	6,7	
<b>İBBS 1.Düzey</b>								
TR1 İstanbul	100,0	45,9	1,8	6,7	10,9	7,1	3,3	
TR2 Batı Marmara	100,0	33,2	1,6	6,4	13,8	4,1	3,2	
TR3 Ege	100,0	39,4	1,6	4,2	9,0	5,3	1,8	
TR4 Doğu Marmara	100,0	41,6	2,7	8,7	10,6	7,4	3,2	
TR5 Batı Anadolu	100,0	36,6	1,2	6,8	12,5	5,1	3,3	
TR6 Akdeniz	100,0	41,0	1,9	5,5	10,6	6,4	3,2	
TR7 Orta Anadolu	100,0	44,3	3,0	4,1	15,6	5,7	1,7	
TR8 Batı Karadeniz	100,0	37,8	2,9	6,7	17,6	3,3	1,9	
TR9 Doğu Karadeniz	100,0	34,1	2,2	6,2	10,1	4,5	3,4	
TRA Kuzeydoğu Anadolu	100,0	48,9	1,7	6,4	11,9	2,3	1,1	
TRB Ortadoğu Anadolu	100,0	57,1	2,1	5,8	9,8	1,8	1,7	
TRC Güneydoğu Anadolu	100,0	60,4	5,5	5,8	8,2	1,0	1,1	
<b>Üç büyük il</b>								
TR100 İstanbul	100,0	45,9	1,8	6,7	10,9	7,1	3,3	
TR510 Ankara	100,0	34,8	1,3	5,8	9,4	6,1	3,6	
TR310 İzmir	100,0	38,4	1,8	3,6	7,5	4,8	2,1	

TÜİK, Türkiye Aile Yapısı Araştırması, 2021

**4.17 Yaş grubu, öğrenim, çalışma, çocuk sahibi olma, İBBS 1. Düzey ve üç büyük ile göre kadınların eşiyle sorun yaşadığında destek almak için öncelikli olarak düşündüğü kişi veya kurumlar, 2021 (devam)**  
[15+ yaş]

	Toplam	Komşularından	Din adamlarından	Kimseden destek alman	Emniyet, Jandarma ve Savcılık gibi resmi kurumlardan	Sivil Toplum Kuruluşlarından (Vakıf, dernek vb.)
Türkiye	100,0	0,3	0,1	28,6	0,2	0,1
Yaş grubu						
15-24	100,0	0,6	0,0	21,6	0,1	0,0
25-34	100,0	0,1	0,2	23,1	0,2	0,1
35-44	100,0	0,4	0,1	27,2	0,2	0,1
45-54	100,0	0,4	0,1	28,2	0,4	0,0
55-64	100,0	0,3	0,0	35,1	0,3	0,1
65+	100,0	0,4	0,2	37,0	0,1	0,0
Öğrenim durumu						
Bir okul bitirmede	100,0	0,4	0,1	24,3	0,3	0,1
İlkokul	100,0	0,4	0,1	31,2	0,2	0,0
İlköğretim/ortaokul veya mesleki ortaokul	100,0	0,2	0,1	26,8	0,2	0,0
Lise, mesleki veya teknik lise	100,0	0,2	0,1	29,4	0,3	0,0
Yüksekokul, fakülte, üniversite, yüksek lisans/doktora	100,0	0,3	0,1	28,2	0,2	0,1
Çalışma durumu						
Çalışan	100,0	0,3	0,1	29,2	0,2	0,1
Çalışmayan	100,0	0,3	0,1	28,4	0,2	0,0
Çocuk sahibi olma durumu						
Çocuk sahibi	100,0	0,3	0,1	28,7	0,2	0,0
Çocuk sahibi değil	100,0	0,1	0,0	27,0	0,4	0,3
İBBS 1.Düzey						
TR1 İstanbul	100,0	0,5	0,3	23,1	0,2	0,1
TR2 Batı Marmara	100,0	0,5	0,0	36,9	0,2	0,0
TR3 Ege	100,0	0,3	0,0	38,1	0,2	0,1
TR4 Doğu Marmara	100,0	0,2	0,1	24,9	0,6	0,1
TR5 Batı Anadolu	100,0	0,2	0,0	34,3	0,0	0,0
TR6 Akdeniz	100,0	0,3	0,0	30,6	0,5	0,1
TR7 Orta Anadolu	100,0	1,1	0,3	24,0	0,1	0,0
TR8 Batı Karadeniz	100,0	0,1	0,0	29,6	0,1	0,0
TR9 Doğu Karadeniz	100,0	0,3	0,0	39,1	0,0	0,1
TR4 Kuzeydoğu Anadolu	100,0	0,0	0,0	27,2	0,4	0,0
TR8 Ortadoğu Anadolu	100,0	0,0	0,2	21,1	0,3	0,1
TRC Güneydoğu Anadolu	100,0	0,2	0,0	17,7	0,0	0,1
Üç büyük il						
TR100 İstanbul	100,0	0,5	0,3	23,1	0,2	0,1
TR510 Ankara	100,0	0,2	0,0	38,8	0,0	0,0
TR310 İzmir	100,0	0,0	0,0	41,5	0,1	0,1

TÜİK, Türkiye Aile Yapısı Araştırması, 2021

**4.18 Yaş grubu, öğrenim, çalışma, çocuk sahibi olma, İBBS 1. Düzey ve üç büyük ile göre erkeklerin eşile sorun yaşadığında destek almak için öncelikli olarak düşündüğü kişi veya kurumlar, 2021**  
[15+ yaş]

	Toplam	Aile büyüklerinden	Akrabalardan	Kardeşlerinden	Çocuklarından	Uzman kişi veya kurumlardan (psikiyatrist, psikolog, aile ve evlilik danışmanı vb.)	Arkadaşlarından	(%)
Türkiye	100,0	42,9	2,3	2,3	8,0	4,3	2,2	
<b>Yaş grubu</b>								
15-24	100,0	69,0	0,4	1,2	0,0	0,5	1,9	
25-34	100,0	54,6	0,9	2,3	0,2	4,9	3,9	
35-44	100,0	48,9	1,8	2,6	1,6	5,6	3,0	
45-54	100,0	44,3	2,1	2,4	7,1	5,0	1,7	
55-64	100,0	36,9	2,3	2,2	12,9	3,1	1,5	
65+	100,0	24,8	4,9	1,5	22,5	2,3	0,8	
<b>Öğrenim durumu</b>								
Bir okul bitirmedi	100,0	43,9	5,4	1,5	15,3	1,3	0,1	
İlkokul	100,0	42,6	3,1	2,2	12,4	2,1	0,8	
İlköğretim/ortaokul veya mesleki ortaokul	100,0	48,1	2,1	2,3	6,2	2,9	1,4	
Lise, mesleki veya teknik lise	100,0	45,0	1,6	2,1	4,9	4,6	2,3	
Yüksekokul, fakülte, üniversite, yüksek lisans/doktora	100,0	36,3	1,1	2,7	3,7	9,8	5,6	
<b>Çalışma durumu</b>								
Çalışan	100,0	45,9	1,8	2,5	4,7	4,8	2,6	
Çalışmayan	100,0	36,2	3,4	1,8	15,3	3,2	1,3	
<b>Çocuk sahibi olma durumu</b>								
Çocuk sahibi	100,0	42,7	2,4	2,2	8,5	4,0	2,0	
Çocuk sahibi değil	100,0	45,7	1,6	2,7	0,0	8,6	5,0	
<b>İBBS 1.Düzey</b>								
TR1 İstanbul	100,0	42,0	1,6	3,5	7,7	6,8	3,0	
TR2 Batı Marmara	100,0	34,6	3,5	1,1	9,2	4,0	2,5	
TR3 Ege	100,0	35,5	1,6	1,4	6,9	4,1	3,2	
TR4 Doğu Marmara	100,0	45,4	2,3	3,3	8,3	6,5	2,5	
TR5 Batı Anadolu	100,0	39,3	1,5	2,2	8,8	3,7	2,3	
TR6 Akdeniz	100,0	43,5	1,8	1,7	6,3	4,7	1,6	
TR7 Orta Anadolu	100,0	48,0	1,7	2,0	12,8	3,6	1,8	
TR8 Batı Karadeniz	100,0	41,0	2,5	2,1	12,5	2,6	1,5	
TR9 Doğu Karadeniz	100,0	31,4	3,6	1,4	8,2	4,0	2,1	
TRA Kuzeydoğu Anadolu	100,0	53,1	2,4	1,3	9,8	2,1	1,1	
TRB Ortadoğu Anadolu	100,0	46,8	1,6	1,1	5,4	2,5	0,9	
TRC Güneydoğu Anadolu	100,0	60,3	6,0	2,6	5,7	0,7	0,9	
<b>Üç büyük il</b>								
TR100 İstanbul	100,0	42,0	1,6	3,5	7,7	6,8	3,0	
TR510 Ankara	100,0	37,4	1,4	1,5	7,2	4,6	2,5	
TR310 İzmir	100,0	35,3	1,2	1,3	6,5	5,1	3,6	

TÜİK, Türkiye Aile Yapısı Araştırması, 2021

**4.18 Yaş grubu, öğrenim, çalışma, çocuk sahibi olma, İBBS 1. Düzey ve üç büyük ile göre erkeklerin eşiyle sorun yaşadığında destek almak için öncelikli olarak düşündüğü kişi veya kurumlar, 2021 (devam)**  
[15+ yaş]

	(%)					
	Toplam	Komşularından	Din adamlarından	Kimseden destek alman	Emniyet, Jandarma ve Savcılık gibi resmi kurumlardan	Sivil Toplum Kuruluşlarından (Vakıf, dernek vb.)
Türkiye	100,0	0,6	0,4	36,9	0,0	0,0
<b>Yaş grubu</b>						
15-24	100,0	0,0	1,1	25,9	0,0	0,0
25-34	100,0	0,8	0,2	32,2	0,0	0,0
35-44	100,0	0,5	0,4	35,4	0,1	0,0
45-54	100,0	0,8	0,4	36,0	0,0	0,0
55-64	100,0	0,7	0,4	40,0	0,0	0,0
65+	100,0	0,4	0,3	42,5	0,1	0,0
<b>Öğrenim durumu</b>						
Bir okul bitirmedir	100,0	0,5	0,0	31,6	0,2	0,0
İlkokul	100,0	0,4	0,4	35,9	0,0	0,0
İlköğretim/ortaokul veya mesleki ortaokul	100,0	1,2	0,3	35,4	0,1	0,0
Lise, mesleki veya teknik lise	100,0	0,7	0,4	38,5	0,0	0,0
Yüksekokul, fakülte, üniversite, yüksek lisans/doktora	100,0	0,5	0,4	39,9	0,0	0,0
<b>Çalışma durumu</b>						
Çalışan	100,0	0,6	0,4	36,6	0,0	0,0
Çalışmayan	100,0	0,7	0,3	37,7	0,0	0,0
<b>Çocuk sahibi olma durumu</b>						
Çocuk sahibi	100,0	0,6	0,4	37,0	0,0	0,0
Çocuk sahibi değil	100,0	0,4	0,1	35,7	0,2	0,0
<b>İBBS 1.Düzey</b>						
TR1 İstanbul	100,0	2,7	0,6	32,0	0,0	0,0
TR2 Batı Marmara	100,0	0,4	0,2	44,4	0,0	0,0
TR3 Ege	100,0	0,0	0,0	47,2	0,0	0,0
TR4 Doğu Marmara	100,0	0,3	0,5	30,9	0,1	0,0
TR5 Batı Anadolu	100,0	0,1	0,2	42,1	0,0	0,0
TR6 Akdeniz	100,0	0,2	0,4	39,7	0,2	0,1
TR7 Orta Anadolu	100,0	0,0	0,4	29,7	0,0	0,0
TR8 Batı Karadeniz	100,0	0,1	0,6	37,2	0,0	0,0
TR9 Doğu Karadeniz	100,0	0,2	0,5	48,6	0,0	0,0
TRA Kuzeydoğu Anadolu	100,0	0,0	0,7	29,3	0,0	0,1
TRB Ortadoğu Anadolu	100,0	0,0	0,1	41,5	0,1	0,0
TRC Güneydoğu Anadolu	100,0	0,4	0,5	23,0	0,0	0,0
<b>Üç büyük il</b>						
TR100 İstanbul	100,0	2,7	0,6	32,0	0,0	0,0
TR510 Ankara	100,0	0,0	0,2	45,2	0,0	0,0
TR310 İzmir	100,0	0,0	0,0	46,9	0,0	0,0

TÜİK, Türkiye Aile Yapısı Araştırması, 2021



**4.19 Seçilmiş konularda evli olanlardan eşi ile sorun yaşayanların oranı, 2021**  
**[15+ yaş]**

Konular	Toplam				Erkek				Kadın			
	Hiçbir zaman	Nadiren/Bazen	Sıklıkla/Her zaman	İlgili değil	Hiçbir zaman	Nadiren/Bazen	Sıklıkla/Her zaman	İlgili değil	Hiçbir zaman	Nadiren/Bazen	Sıklıkla/Her zaman	İlgili değil
	(%)											
Ev ile ilgili sorumluluklarda	51,7	44,0	3,7	0,6	53,9	43,2	2,3	0,6	49,6	44,7	5,1	0,5
Çocuklar ile ilgili sorumluluklarda	56,5	33,2	3,1	7,3	58,9	31,8	1,9	7,5	54,2	34,5	4,2	7,1
Alece birlikte vakit geçirmemede	64,0	29,8	5,5	0,7	65,6	29,6	4,1	0,7	62,5	30,0	6,8	0,7
Harcamalarda	65,1	28,9	5,6	0,5	67,7	27,8	4,1	0,5	62,6	30,0	7,0	0,5
Giyim tarzında	84,8	13,2	1,3	0,7	85,6	13,0	0,8	0,7	84,0	13,5	1,8	0,7
Dini görüşlerimizin farklılığında	88,4	7,1	0,6	3,9	88,4	7,2	0,4	4,0	88,4	7,1	0,7	3,8
Allesi ile ilişkilerde	78,8	17,7	2,8	0,7	82,8	15,1	1,3	0,7	74,9	20,2	4,1	0,8
Alkol alışkanlığı	57,5	5,0	1,1	36,4	57,2	4,4	0,4	38,0	57,7	5,7	1,7	34,9
Sigara alışkanlığı	60,5	12,3	3,6	23,6	60,2	10,4	2,2	27,3	60,8	14,2	5,0	20,0
Kumar	55,2	2,3	0,4	42,1	54,9	2,4	0,2	42,4	55,4	2,2	0,6	41,8
İşi ile ilgili sorunların eve taşınmasında	76,8	13,3	1,4	8,5	73,6	11,5	0,8	14,0	79,9	14,9	2,0	3,2
Gelirinin yeterli olmamasında	70,3	18,7	4,9	6,1	71,7	14,3	2,8	11,2	68,9	23,0	6,9	1,2
Arkadaşlar, görüşülen kişiler konusunda	86,5	11,5	1,1	0,9	87,7	10,8	0,5	1,0	85,3	12,2	1,7	0,8
Kendine yeterince özen göstermemesi	87,5	10,5	1,0	0,9	89,5	9,1	0,5	0,9	85,7	11,8	1,5	1,0
İnternet kullanımı	83,9	9,2	1,3	5,6	85,2	8,0	0,6	6,1	82,6	10,3	1,9	5,2
Kıskançlık	80,4	16,1	2,5	0,9	80,9	16,2	1,9	1,0	80,0	16,1	3,1	0,8
Kültürel farklılıklarda	90,0	7,6	0,7	1,6	90,9	7,2	0,4	1,5	89,2	8,0	1,0	1,7
Kişisel farklılıklarda	86,8	11,1	1,1	1,0	88,5	9,9	0,6	1,0	85,1	12,3	1,6	0,9
Cinsel uyumsuzluk konusunda	91,4	5,7	0,6	2,4	92,1	5,1	0,4	2,5	90,7	6,2	0,7	2,4
Siyasi görüş farklılıklarında	92,4	5,7	0,5	1,5	93,0	5,3	0,3	1,4	91,8	6,1	0,6	1,6

TÜİK, Türkiye Aile Yapısı Araştırması, 2021

**4.20 Yaş grubu, öğrenim durumu, İBBS 1.Düzye ve üç büyük ile göre eşler arasında anlaşmazlık olduğunda kadınların verdiği tepkiler, 2021**

[15+ yaş]

	(%)					
	Görmezden gelirim	Hatasını anlaması beklerim	Konuşarak çözmeye çalışırım	Küserim	Ağlarım	Alttan alırım
<b>Türkiye</b>	<b>9,4</b>	<b>33,0</b>	<b>68,5</b>	<b>9,6</b>	<b>13,6</b>	<b>39,9</b>
<b>Yaş grubu</b>						
15-24	9,4	41,0	69,5	16,7	15,2	38,4
25-34	9,3	38,3	73,2	11,7	15,2	39,4
35-44	10,0	33,5	69,8	10,1	14,9	39,3
45-54	8,9	29,6	66,2	8,6	13,3	39,2
55-64	9,0	30,7	66,7	7,2	11,3	42,9
65+	9,3	27,4	62,6	7,1	10,6	40,3
<b>Öğrenim durumu</b>						
Bir okul bitirmedi	10,3	29,6	61,1	7,9	10,8	40,9
İlkokul	9,0	31,1	66,6	8,4	14,1	43,1
İlköğretim/ortaokul veya mesleki ortaokul	10,0	34,0	68,6	11,8	17,5	41,0
Lise, mesleki veya teknik lise	9,0	34,1	72,2	11,9	13,9	36,4
Yüksekokul, fakülte, üniversite, yüksek lisans/doktora	9,0	38,7	77,5	10,1	11,7	34,0
<b>İBBS 1.Düzye</b>						
TR1 İstanbul	8,5	31,3	68,7	10,4	12,8	35,9
TR2 Batı Marmara	7,5	29,7	76,6	8,8	15,3	38,2
TR3 Ege	7,7	36,0	69,5	8,5	14,8	44,3
TR4 Doğu Marmara	6,9	27,2	66,3	9,3	13,2	38,7
TR5 Batı Anadolu	11,7	39,7	71,1	14,7	18,1	47,5
TR6 Akdeniz	12,0	32,3	78,4	10,6	18,3	42,5
TR7 Orta Anadolu	8,7	27,8	60,6	8,6	14,0	33,2
TR8 Batı Karadeniz	10,8	28,2	68,3	7,7	13,2	37,2
TR9 Doğu Karadeniz	11,2	30,0	56,4	6,8	6,3	30,7
TRA Kuzeydoğu Anadolu	9,9	49,2	74,2	9,7	13,0	52,2
TRB Ortadoğu Anadolu	7,7	30,5	64,3	8,9	9,3	36,0
TRC Güneydoğu Anadolu	10,1	36,9	58,1	6,7	6,6	38,9
<b>Üç büyük il</b>						
TR100 İstanbul	8,5	31,3	68,7	10,4	12,8	35,9
TR510 Ankara	12,1	38,3	68,1	15,8	16,4	43,2
TR310 İzmir	6,0	28,3	58,2	6,5	7,8	33,9

TÜİK, Türkiye Aile Yapısı Araştırması, 2021

Tabloda yer alan değerler "sıklıkla ve her zaman" cevaplarının toplamıdır.

**4.20 Yaş grubu, öğrenim durumu, İBBS 1.Düzye ve üç büyük ile göre eşler arasında anlaşmazlık olduğunda kadınların verdiği tepkiler, 2021 (devam)**  
[15+ yaş]

	(%)						
	Yatağımi ayırımı	Kazancımı daha az paylaşırım	Sesimi yükseltirim, bağırırım	Hakaret ederim	Eşya kırırım	Zor kullanırım (fiziksel şiddet)	Evi terk ederim
<b>Türkiye</b>	<b>2,0</b>	<b>1,7</b>	<b>5,1</b>	<b>0,9</b>	<b>0,6</b>	<b>0,3</b>	<b>0,5</b>
<b>Yaş grubu</b>							
15-24	1,8	1,3	5,7	1,3	0,7	0,2	1,6
25-34	1,7	1,7	4,7	0,8	0,5	0,2	0,4
35-44	1,9	1,6	5,3	1,1	0,8	0,3	0,5
45-54	2,1	1,6	5,5	0,7	0,5	0,2	0,3
55-64	2,5	2,0	5,4	1,2	0,5	0,5	0,5
65+	1,9	1,3	4,0	0,6	0,3	0,6	0,3
<b>Öğrenim durumu</b>							
Bir okul bitirmedim	2,2	2,1	4,4	1,3	0,5	0,6	0,6
İlkokul	2,1	1,8	5,2	0,7	0,5	0,3	0,5
İlköğretim/ortaokul veya mesleki ortaokul	2,4	1,9	5,6	1,3	0,8	0,2	0,6
Lise, mesleki veya teknik lise	1,6	1,3	5,2	1,1	0,8	0,3	0,4
Yüksekokul, fakülte, üniversite, yüksek lisans/doktora	1,5	1,0	5,1	0,4	0,2	0,1	0,2
<b>İBBS 1.Düzye</b>							
TR1 İstanbul	2,0	1,1	6,1	0,7	1,0	0,1	0,3
TR2 Batı Marmara	1,9	8,8	6,2	1,2	0,7	0,4	0,7
TR3 Ege	2,0	1,6	4,7	1,2	0,7	0,5	0,8
TR4 Doğu Marmara	1,6	0,5	6,7	0,9	0,3	0,2	0,4
TR5 Batı Anadolu	2,6	1,3	6,1	1,0	0,8	0,7	0,4
TR6 Akdeniz	2,1	1,3	5,7	0,7	0,3	0,1	0,3
TR7 Orta Anadolu	1,3	1,4	2,8	0,9	0,3	0,3	0,3
TR8 Batı Karadeniz	2,8	1,5	4,7	1,4	0,5	0,5	0,6
TR9 Doğu Karadeniz	2,0	1,4	4,1	0,7	0,4	0,2	0,6
TRA Kuzeydoğu Anadolu	2,7	1,1	5,1	0,6	0,1	0,2	0,2
TRB Ortadoğu Anadolu	1,2	0,9	3,3	1,3	0,4	0,3	0,3
TRC Güneydoğu Anadolu	1,6	2,1	2,3	0,7	0,5	0,4	0,5
<b>Üç büyük il</b>							
TR100 İstanbul	2,0	1,1	6,1	0,7	1,0	0,1	0,3
TR510 Ankara	2,9	1,2	5,0	0,7	0,6	0,5	0,2
TR310 İzmir	1,9	1,3	4,2	0,8	0,7	0,6	0,3

TÜİK, Türkiye Aile Yapısı Araştırması, 2021

Tabloda yer alan değerler "sıklıkla ve her zaman" cevaplarının toplamıdır.

**4.21 Yaş grubu, öğrenim durumu, İBBS 1.Düzy ve üç büyük ile göre eşler arasında anlaşmazlık olduğunda erkeklerin verdiği tepkiler, 2021**  
[15+ yaş]

(%)

	Görmezden gelirim	Hatasını anlaması beklerim	Konuşarak çözmeye çalşırım	Küserim	Ağlarım	Altan alırım
<b>Türkiye</b>	<b>9,0</b>	<b>31,5</b>	<b>71,4</b>	<b>3,9</b>	<b>1,4</b>	<b>38,5</b>
<b>Yaş grubu</b>						
15-24	7,7	40,2	70,5	4,5	0,0	39,1
25-34	9,8	37,4	76,5	4,2	1,0	43,9
35-44	9,9	34,1	73,9	4,2	1,2	40,6
45-54	8,9	30,5	71,3	3,7	1,3	38,5
55-64	8,5	27,8	68,4	4,0	1,9	35,3
65+	7,6	26,6	65,9	3,5	1,5	33,3
<b>Öğrenim durumu</b>						
Bir okul bitirmede	8,9	28,1	58,1	3,6	1,4	33,3
İlkokul	9,0	29,4	68,8	3,4	1,6	36,6
İlköğretim/ortaokul veya mesleki ortaokul	9,6	31,6	67,8	4,3	1,9	36,5
Lise, mesleki veya teknik lise	9,1	33,9	73,8	4,3	0,9	41,3
Yüksekokul, fakülte, üniversite, yüksek lisans/doktora	8,3	33,3	80,0	4,3	0,9	42,0
<b>İBBS 1.Düzy</b>						
TR1 İstanbul	7,9	27,7	69,4	4,4	0,9	36,5
TR2 Batı Marmara	5,3	26,1	81,8	2,7	1,3	35,5
TR3 Ege	6,9	34,2	70,5	4,3	1,7	39,9
TR4 Doğu Marmara	7,0	25,4	68,3	3,0	1,2	36,2
TR5 Batı Anadolu	11,0	39,6	75,8	6,6	1,8	48,7
TR6 Akdeniz	10,4	31,9	83,9	3,3	1,1	42,5
TR7 Orta Anadolu	9,7	22,5	61,8	2,7	1,2	20,8
TR8 Batı Karadeniz	12,3	28,1	73,1	2,6	1,9	39,2
TR9 Doğu Karadeniz	6,2	18,7	59,5	2,3	0,6	24,5
TRA Kuzeydoğu Anadolu	8,8	51,0	76,7	5,2	1,5	51,0
TRB Ortadoğu Anadolu	12,7	40,9	72,3	3,9	1,0	47,5
TRC Güneydoğu Anadolu	11,6	38,0	58,8	4,0	1,9	34,3
<b>Üç büyük il</b>						
TR100 İstanbul	7,9	27,7	69,4	4,4	0,9	36,5
TR510 Ankara	8,8	33,7	72,6	6,2	1,6	44,9
TR310 İzmir	3,2	24,2	60,1	3,6	1,6	29,2

TÜİK, Türkiye Aile Yapısı Araştırması, 2021

Tabloda yer alan değerler "sıklıkla ve her zaman" cevaplarının toplamıdır.

**4.21 Yaş grubu, öğrenim durumu, İBBS 1.Düzye ve üç büyük ile göre eşler arasında anlaşmazlık olduğunda erkeklerin verdiği tepkiler, 2021 (devam)**  
[15+ yaş]

	(%)						
	Yatağıımı ayırım	Kazancımı daha az paylaşırım	Sesimi yükseltirim, bağırım	Hakaret ederim	Eşya kırırım	Zor kullanırım (fiziksel şiddet)	Evi terk ederim
Türkiye	0,9	1,1	4,0	0,6	0,5	0,1	0,6
<b>Yaş grubu</b>							
15-24	0,0	0,7	1,7	0,5	0,0	0,0	2,6
25-34	0,6	1,3	3,6	0,7	1,0	0,1	0,7
35-44	1,0	1,0	3,4	0,5	0,3	0,0	0,7
45-54	0,7	1,4	4,0	0,6	0,5	0,1	0,3
55-64	1,0	1,1	4,3	0,8	0,5	0,3	0,6
65+	0,9	0,8	5,0	0,7	0,1	0,3	0,5
<b>Öğrenim durumu</b>							
Bir okul bitirmede	1,6	2,5	5,2	2,7	0,3	0,5	0,6
İlkokul	0,5	0,9	4,0	0,6	0,4	0,2	0,5
İkögretim/ortaokul veya mesleki ortaokul	1,0	1,5	4,3	0,7	1,0	0,1	0,5
Lise, mesleki veya teknik lise	1,0	1,1	3,7	0,4	0,2	0,1	0,8
Yüksekokul, fakülte, üniversite, yüksek lisans/doktora	1,0	0,8	3,6	0,3	0,3	0,2	0,5
<b>İBBS 1.Düzye</b>							
TR1 İstanbul	0,5	1,2	4,1	0,5	0,5	0,0	0,2
TR2 Batı Marmara	0,5	0,6	2,6	0,4	0,5	0,2	0,2
TR3 Ege	1,4	1,0	5,3	1,1	1,0	0,3	1,6
TR4 Doğu Marmara	0,9	1,4	4,8	0,5	0,2	0,0	0,7
TR5 Batı Anadolu	1,3	1,2	4,9	0,5	0,2	0,3	0,4
TR6 Akdeniz	0,7	0,8	4,3	0,9	0,6	0,0	0,4
TR7 Orta Anadolu	0,7	1,2	3,3	0,5	0,4	0,1	0,5
TR8 Batı Karadeniz	0,6	0,4	2,1	0,3	0,1	0,0	0,3
TR9 Doğu Karadeniz	0,3	1,1	2,7	0,1	0,0	0,0	0,2
TRA Kuzeydoğu Anadolu	1,0	0,1	5,1	1,5	0,3	0,5	0,3
TRB Ortadoğu Anadolu	0,3	1,3	3,4	0,4	0,3	0,2	1,1
TRC Güneydoğu Anadolu	1,2	2,2	1,9	0,6	0,6	0,4	0,5
<b>Üç büyük il</b>							
TR100 İstanbul	0,5	1,2	4,1	0,5	0,5	0,0	0,2
TR510 Ankara	1,6	0,9	3,7	0,6	0,1	0,3	0,4
TR310 İzmir	1,3	0,8	3,2	0,4	1,0	0,4	0,7

TÜİK, Türkiye Aile Yapısı Araştırması, 2021

Tabloda yer alan değerler "sıklıkla ve her zaman" cevaplarının toplamıdır.

**4.22 Yaş grubu, öğrenim durumu, İBBS 1. Düzey ve üç büyük ile göre eşler arasında anlaşmazlık olduğunda kadınlara göre eşlerinin verdiği tepkiler, 2021**  
[15+ yaş]

	Görmezden gelir	Hatamı anlamamı bekler	Konuşarak çözmeye çalışır	Küser	Ağlar	Alttan alır	Yatağını ayırır
Türkiye	6,9	23,8	59,0	6,3	1,4	28,3	1,6
<b>Yaş grubu</b>							
15-24	8,2	32,5	62,0	6,5	2,1	33,7	1,3
25-34	7,9	28,0	64,3	5,9	1,4	33,3	1,5
35-44	7,3	24,1	59,4	6,7	1,3	28,7	1,6
45-54	5,9	20,5	57,4	7,0	1,5	25,9	1,7
55-64	6,2	21,7	56,2	5,7	0,9	25,4	1,7
65+	6,5	20,8	53,3	5,4	1,7	23,8	1,4
<b>Öğrenim durumu</b>							
Bir okul bitirmedi	6,9	22,4	52,3	5,3	1,8	23,6	1,7
İlkokul	6,2	22,1	58,2	6,1	1,6	27,9	1,4
İlköğretim/ortaokul veya mesleki ortaokul	7,9	23,3	59,6	6,9	0,9	28,9	1,8
Lise, mesleki veya teknik lise	7,0	24,9	60,9	7,5	1,3	29,3	1,5
Yüksekokul, fakülte, üniversite, yüksek lisans/doktora	7,4	28,6	65,9	6,1	1,0	32,8	1,7
<b>İBBS 1.Düzey</b>							
TR1 İstanbul	4,8	19,7	57,2	7,5	1,2	25,2	1,8
TR2 Batı Marmara	7,1	25,9	69,0	5,5	1,4	33,1	1,2
TR3 Ege	5,8	26,8	61,0	6,4	2,0	32,0	1,6
TR4 Doğu Marmara	7,2	18,6	59,0	5,1	0,6	26,9	1,3
TR5 Batı Anadolu	7,5	30,1	63,4	9,6	1,2	36,9	2,2
TR6 Akdeniz	9,6	24,3	65,9	7,6	1,4	28,3	1,6
TR7 Orta Anadolu	7,2	19,6	51,6	5,9	0,7	19,9	1,5
TR8 Batı Karadeniz	6,7	20,5	60,2	3,7	2,0	25,3	1,6
TR9 Doğu Karadeniz	6,1	17,1	45,0	3,0	0,6	20,4	1,4
TRA Kuzeydoğu Anadolu	9,2	41,0	67,1	5,0	4,7	39,8	1,9
TRB Ortadoğu Anadolu	4,4	23,3	60,3	4,5	1,0	26,9	1,1
TRC Güneydoğu Anadolu	8,6	26,9	46,0	3,9	1,5	25,3	1,1
<b>Üç büyük il</b>							
TR100 İstanbul	4,8	19,7	57,2	7,5	1,2	25,2	1,8
TR510 Ankara	7,5	28,4	60,8	10,3	1,1	33,9	2,1
TR310 İzmir	5,0	22,5	49,5	4,7	0,9	23,3	1,7

TÜİK, Türkiye Aile Yapısı Araştırması, 2021

Tabloda yer alan değerler "sıklıkla ve her zaman" cevaplarının toplamıdır.

**4.22 Yaş grubu, öğrenim durumu, İBBS 1. Düzey ve üç büyük ile göre eşler arasında anlaşmazlık olduğunda kadınlara göre eşlerinin verdiği tepkiler, 2021 (devam)**  
[15+ yaş]

	Kazancını daha az paylaşır	Sesini yükseltir, bağırır	Hakaret eder	Eşya kırar	Zor kullanır (fiziksel şiddet)	Evi terk eder	(%)
Türkiye	2,0	6,0	2,2	1,1	1,0	0,7	
Yaş grubu							
15-24	0,8	4,1	1,8	1,8	1,1	0,9	
25-34	1,9	5,0	2,1	1,3	0,8	0,6	
35-44	2,3	5,9	2,0	1,2	1,0	0,8	
45-54	2,5	7,1	2,6	1,1	0,8	0,9	
55-64	1,7	6,7	2,4	0,9	1,3	0,8	
65+	1,5	6,0	2,3	0,7	1,2	0,4	
Öğrenim durumu							
Bir okul bitirmedi	2,2	6,5	2,8	1,3	1,5	1,0	
İlkokul	2,3	6,4	2,4	1,1	1,1	0,9	
İlköğretim/ortaokul veya mesleki ortaokul	1,8	6,4	2,6	1,4	1,2	0,9	
Lise, mesleki veya teknik lise	1,7	5,4	1,9	1,0	0,5	0,4	
Yüksekokul, fakülte, üniversite, yüksek lisans/doktora	1,7	4,8	1,2	0,8	0,3	0,5	
İBBS 1.Düzey							
TR1 İstanbul	1,5	5,8	2,0	1,0	0,7	0,6	
TR2 Batı Marmara	9,1	4,7	1,5	0,7	1,1	0,8	
TR3 Ege	1,7	6,4	2,6	1,5	1,5	1,0	
TR4 Doğu Marmara	1,3	7,4	2,0	1,0	1,0	0,7	
TR5 Batı Anadolu	2,0	7,1	2,8	1,3	1,1	0,6	
TR6 Akdeniz	2,0	7,7	2,9	1,2	1,0	0,7	
TR7 Orta Anadolu	2,3	5,3	2,4	0,9	0,5	0,4	
TR8 Batı Karadeniz	2,0	4,8	1,3	0,5	0,3	0,3	
TR9 Doğu Karadeniz	1,2	6,4	2,0	0,9	1,1	0,7	
TRA Kuzeydoğu Anadolu	1,5	5,5	2,1	0,8	0,8	0,4	
TRB Ortadoğu Anadolu	1,0	3,5	1,8	0,5	1,0	1,1	
TRC Güneydoğu Anadolu	1,5	3,7	1,9	1,8	1,1	1,3	
Üç büyük il							
TR100 İstanbul	1,5	5,8	2,0	1,0	0,7	0,6	
TR510 Ankara	2,0	7,0	2,9	1,3	1,1	0,5	
TR310 İzmir	1,3	4,9	2,0	1,1	1,0	0,7	

TÜİK, Türkiye Aile Yapısı Araştırması, 2021

Tabloda yer alan değerler "sıklıkla ve her zaman" cevaplarının toplamıdır.

**4.23 Yaş grubu, öğrenim durumu, İBBS 1. Düzey ve üç büyük ile göre eşler arasında anlaşmazlık olduğunda erkeklere göre eşlerinin verdiği tepkiler, 2021 [15+ yaş]**

(%)

	Görmezden gelir	Hatamı anlamamı bekler	Konuşarak çözmeye çalışır	Küser	Ağlar	Altan alır	Yatağını ayırır
Türkiye	7,0	29,2	65,6	6,8	6,7	33,4	0,9
<b>Yaş grubu</b>							
15-24	13,5	39,8	68,6	13,2	11,6	32,0	0,0
25-34	7,1	33,7	68,3	9,8	9,2	34,2	1,1
35-44	6,8	30,5	68,4	8,3	7,3	34,9	0,8
45-54	6,9	29,6	65,4	5,6	6,6	32,3	0,6
55-64	7,1	26,7	63,7	5,4	5,9	33,1	1,0
65+	6,7	24,3	60,4	4,1	4,2	31,8	1,0
<b>Öğrenim durumu</b>							
Bir okul bitirmedi	7,3	26,5	54,7	6,9	5,2	29,9	0,7
İlkokul	6,9	27,0	63,3	5,0	5,8	34,3	0,9
İlköğretim/ortaokul veya mesleki ortaokul	7,2	30,2	63,7	7,1	7,4	35,3	0,9
Lise, mesleki veya teknik lise	6,8	30,5	68,0	7,7	8,0	32,4	0,8
Yüksekokul, fakülte, üniversite, yüksek lisans/doktora	6,9	31,3	71,3	8,4	6,9	31,6	0,8
<b>İBBS 1. Düzey</b>							
TR1 İstanbul	3,5	24,5	62,8	6,1	5,8	28,2	0,9
TR2 Batı Marmara	6,1	24,4	75,6	5,9	5,4	28,1	1,0
TR3 Ege	5,9	29,8	63,0	6,8	9,3	35,7	1,3
TR4 Doğu Marmara	6,4	22,7	66,1	5,4	5,3	29,7	0,5
TR5 Batı Anadolu	8,9	40,7	72,5	13,1	11,0	41,6	1,6
TR6 Akdeniz	9,6	32,7	77,6	7,5	9,2	40,2	0,4
TR7 Orta Anadolu	7,1	18,9	55,0	4,9	3,6	19,3	0,5
TR8 Batı Karadeniz	9,9	26,6	66,3	6,9	6,1	32,1	0,9
TR9 Doğu Karadeniz	4,9	13,9	50,3	3,3	2,7	20,2	0,2
TRA Kuzeydoğu Anadolu	6,4	48,5	75,8	6,5	8,3	45,5	1,0
TRB Ortadoğu Anadolu	11,2	41,3	66,8	5,5	4,4	45,4	0,1
TRC Güneydoğu Anadolu	7,7	33,1	52,1	5,0	2,9	33,1	0,8
<b>Üç büyük il</b>							
TR100 İstanbul	3,5	24,5	62,8	6,1	5,8	28,2	0,9
TR510 Ankara	7,8	36,7	68,9	12,0	10,1	35,5	1,9
TR310 İzmir	3,8	22,3	51,8	4,2	4,5	27,4	1,2

TÜİK, Türkiye Aile Yapısı Araştırması, 2021

Tablodaki yer alan değerler "sıklıkla ve her zaman" cevaplarının toplamıdır.



**4.23 Yaş grubu, öğrenim durumu, İBBS 1. Düzey ve üç büyük ile göre eşler arasında anlaşmazlık olduğunda erkeklere göre eşlerinin verdiği tepkiler, 2021 (devam)**  
[15+ yaş]

	(%)					
	Kazancını daha az paylaşır	Sesini yükseltir, bağırr	Hakaret eder	Eşya kırar	Zor kullanır (fiziksel şiddet)	Evi terk eder
Türkiye	0,7	2,9	0,7	0,5	0,2	0,4
Yaş grubu						
15-24	0,7	1,8	0,5	0,5	0,0	1,6
25-34	0,9	3,2	0,8	0,7	0,1	0,4
35-44	0,8	3,0	0,6	0,5	0,3	0,5
45-54	0,8	2,8	0,6	0,4	0,3	0,2
55-64	0,5	2,7	0,9	0,5	0,3	0,4
65+	0,7	2,8	0,5	0,2	0,1	0,2
Öğrenim durumu						
Bir okul bitirmedir	1,1	2,7	1,0	0,6	0,3	0,5
İlkokul	0,6	2,5	0,6	0,4	0,2	0,4
İlköğretim/ortaokul veya mesleki ortaokul	0,8	3,0	0,7	0,5	0,1	0,5
Lise, mesleki veya teknik lise	0,5	3,0	0,8	0,5	0,2	0,3
Yüksekokul, fakülte, üniversite, yüksek lisans/doktora	0,9	3,3	0,6	0,4	0,3	0,2
İBBS 1.Düzey						
TR1 İstanbul	0,9	3,2	0,8	0,4	0,2	0,1
TR2 Batı Marmara	0,5	2,9	0,5	0,6	0,2	0,5
TR3 Ege	0,8	3,7	1,2	0,8	0,5	0,5
TR4 Doğu Marmara	0,6	2,7	0,6	0,5	0,1	0,4
TR5 Batı Anadolu	0,6	3,7	0,8	0,4	0,4	0,4
TR6 Akdeniz	0,7	3,2	0,5	0,3	0,1	0,5
TR7 Orta Anadolu	0,5	1,2	0,4	0,3	0,3	0,2
TR8 Batı Karadeniz	0,9	2,9	0,3	0,2	0,0	0,3
TR9 Doğu Karadeniz	0,7	2,8	0,4	0,3	0,0	0,0
TRA Kuzeydoğu Anadolu	0,4	4,3	0,6	0,4	0,0	0,4
TRB Ortadoğu Anadolu	0,6	1,4	0,3	0,3	0,2	0,2
TRC Güneydoğu Anadolu	0,9	1,1	0,6	0,7	0,4	0,6
Üç büyük il						
TR100 İstanbul	0,9	3,2	0,8	0,4	0,2	0,1
TR510 Ankara	0,6	2,8	1,0	0,5	0,5	0,4
TR310 İzmir	1,1	2,2	0,7	0,6	0,6	0,7

TÜİK, Türkiye Aile Yapısı Araştırması, 2021

Tabloda yer alan değerler "sıklıkla ve her zaman" cevaplarının toplamıdır.

**5.1 Cinsiyet, yaş grubu, öğrenim durumu, İBBS 1. Düzey ve üç büyük ile göre çocuk ile ilgili algılar, 2021**  
**[15+ yaş]**

	(%)				
	Neslin (soyun) devamı sadece erkek çocuk ile sağlanır	İnsanlar ekonomik durumları uygun değilse çocuk yapmamalıdır	Çocuk, annenin iş hayatını olumsuz etkiler	Çocuk, babanın iş hayatını olumsuz etkiler	Çocuk, eşleri birbirine yakınlaştırır
Türkiye	28,8	48,3	39,1	15,9	83,1
<b>Cinsiyet</b>					
Erkek	33,9	46,0	42,3	18,0	87,2
Kadın	23,9	50,6	35,9	13,8	79,0
<b>Yaş grubu</b>					
15-24	22,3	59,3	32,9	15,7	80,0
25-34	22,7	54,7	40,6	15,1	80,8
35-44	27,0	44,3	42,0	14,5	82,2
45-54	31,7	42,2	41,1	15,8	85,2
55-64	34,4	42,9	40,3	17,7	87,1
65+	41,3	41,8	37,3	17,8	85,4
<b>Öğrenim durumu</b>					
Bir okul bitirmede	43,7	43,0	36,8	17,2	84,7
İlkokul	35,4	41,7	40,5	16,8	87,0
İlköğretim/ortaokul veya mesleki ortaokul	29,1	47,8	39,7	15,2	84,5
Lise, mesleki veya teknik lise	23,2	54,1	39,1	14,9	81,3
üniversite, yüksek lisans/doktora	17,7	54,4	37,6	15,8	77,2
<b>İBBS 1.Düzey</b>					
TR1 İstanbul	24,2	50,1	45,6	12,6	80,6
TR2 Batı Marmara	28,0	50,4	31,2	16,6	83,7
TR3 Ege	32,0	47,6	34,7	17,6	77,5
TR4 Doğu Marmara	26,0	46,1	43,0	14,4	80,9
TR5 Batı Anadolu	27,4	49,6	41,4	17,9	87,2
TR6 Akdeniz	30,0	49,8	40,7	17,3	86,2
TR7 Orta Anadolu	28,0	41,9	32,7	13,3	85,4
TR8 Batı Karadeniz	27,1	39,7	34,4	14,2	84,7
TR9 Doğu Karadeniz	34,4	49,3	44,7	20,5	82,8
TRA Kuzeydoğu Anadolu	33,3	51,8	42,8	22,5	92,3
TRB Ortadoğu Anadolu	31,7	50,7	43,9	22,4	87,9
TRC Güneydoğu Anadolu	33,9	49,9	28,2	13,7	82,3
<b>Üç büyük il</b>					
TR100 İstanbul	24,2	50,1	45,6	12,6	80,6
TR510 Ankara	26,3	53,0	43,0	17,3	86,3
TR310 İzmir	29,0	52,3	33,6	18,0	62,4

TÜİK, Türkiye Aile Yapısı Araştırması, 2021

Tabloda yer alan değerler "katılıyorum ve kesinlikle katılıyorum" cevaplarının toplamıdır.

## 5.1 Cinsiyet, yaş grubu, öğrenim durumu, İBBS 1. Düzey ve üç büyük ile göre çocuk ile ilgili algılar, 2021 (devam) [15+ yaş]

	(%)				
	Çocuk aile olmanın anlamını tamamlar	Çocukla birlikte eşler arasında uyum kaybolur	Çocuk, babanın sosyal hayatını olumsuz etkiler	Çocuk, annenin sosyal hayatını olumsuz etkiler	Çocuk, bir işi olduğunda anne-babasına maddi katkı sağlamalıdır
Türkiye	88,9	11,5	18,0	30,1	66,9
<b>Cinsiyet</b>					
Erkek	90,3	11,4	20,3	30,8	66,5
Kadın	87,5	11,7	15,7	29,4	67,2
<b>Yaş grubu</b>					
15-24	83,8	10,3	17,8	27,4	65,8
25-34	87,3	11,2	19,9	34,9	57,1
35-44	90,6	11,9	17,9	32,5	61,9
45-54	91,3	11,5	16,5	28,9	70,7
55-64	92,4	12,2	17,5	27,6	74,8
65+	89,5	12,5	17,7	26,8	78,0
<b>Öğrenim durumu</b>					
Bir okul bitirmede	89,2	12,7	16,9	27,8	84,9
İlkokul	92,3	12,2	17,0	28,2	78,8
İlköğretim/ortaokul veya mesleki ortaokul	89,9	11,9	16,9	28,7	70,4
Lise, mesleki veya teknik lise	87,8	10,8	17,9	30,3	59,9
üniversite, yüksek lisans/doktora	84,1	10,4	21,2	35,0	44,8
<b>İBBS 1.Düzey</b>					
TR1 İstanbul	88,2	11,3	14,8	33,1	61,7
TR2 Batı Marmara	88,6	9,6	16,3	23,5	61,7
TR3 Ege	83,4	12,6	18,5	26,3	59,9
TR4 Doğu Marmara	89,0	11,5	16,7	33,1	63,5
TR5 Batı Anadolu	91,9	12,5	21,7	34,3	64,9
TR6 Akdeniz	92,4	11,1	18,1	29,5	66,7
TR7 Orta Anadolu	89,7	9,2	15,4	23,9	70,7
TR8 Batı Karadeniz	89,8	10,4	17,6	28,2	70,0
TR9 Doğu Karadeniz	87,8	14,0	23,8	33,5	71,0
TRA Kuzeydoğu Anadolu	95,6	11,1	22,0	37,1	83,4
TRB Ortadoğu Anadolu	91,8	12,7	28,7	37,8	82,9
TRC Güneydoğu Anadolu	86,3	11,4	15,5	23,4	78,3
<b>Üç büyük il</b>					
TR100 İstanbul	88,2	11,3	14,8	33,1	61,7
TR510 Ankara	90,6	13,2	22,7	37,6	62,5
TR310 İzmir	71,3	16,0	19,9	26,7	49,0

TÜİK, Türkiye Aile Yapısı Araştırması, 2021

Tabloda yer alan değerler "katılıyorum ve kesinlikle katılıyorum" cevaplarının toplamıdır.

**5.1 Cinsiyet, yaş grubu, öğrenim durumu, İBBS 1. Düzey ve üç büyük ile göre çocuk ile ilgili algılar, 2021 (devam)**  
[15+ yaş]

	(%)			
	Çocuk, anne babanın itibarını artırır	Çocuk, yaşlıklarında anne-babasına bakmalıdır	Çocuk sahibi olmak dinimizin/inancımızın bir gereğidir	Vatana ve millete hayırlı çocuk yetiştirmek toplumsal bir görevdir
Türkiye	80,4	83,1	73,1	94,4
Cinsiyet				
Erkek	82,1	85,7	75,1	94,5
Kadın	78,6	80,5	71,1	94,2
Yaş grubu				
15-24	75,1	85,1	65,7	91,8
25-34	73,4	79,4	67,1	93,1
35-44	79,8	79,7	71,6	95,0
45-54	84,2	83,0	77,3	95,9
55-64	87,5	85,9	79,8	95,9
65+	87,5	88,1	83,3	95,6
Öğrenim durumu				
Bir okul bitirmede	88,7	92,0	88,3	94,3
İlkokul	88,9	89,1	85,3	96,8
İlköğretim/ortaokul veya mesleki ortaokul	83,3	86,7	75,8	94,7
Lise, mesleki veya teknik lise	77,6	80,1	66,2	93,7
üniversite, yüksek lisans/doktora	64,2	69,4	53,0	91,4
İBBS 1.Düzey				
TR1 İstanbul	75,1	79,5	64,8	94,1
TR2 Batı Marmara	79,9	81,4	72,7	93,8
TR3 Ege	74,5	76,3	64,1	90,3
TR4 Doğu Marmara	80,4	82,9	73,6	95,2
TR5 Batı Anadolu	80,8	83,7	73,7	97,0
TR6 Akdeniz	84,1	83,5	73,1	96,6
TR7 Orta Anadolu	87,0	84,8	86,2	95,4
TR8 Batı Karadeniz	84,5	85,8	76,9	95,7
TR9 Doğu Karadeniz	84,6	86,7	79,7	94,6
TRA Kuzeydoğu Anadolu	92,2	93,1	86,8	96,9
TRB Ortadoğu Anadolu	90,0	92,2	85,5	94,8
TRC Güneydoğu Anadolu	79,3	89,0	80,7	92,0
Üç büyük il				
TR100 İstanbul	75,1	79,5	64,8	94,1
TR510 Ankara	78,0	81,3	67,5	96,7
TR310 İzmir	61,6	62,1	51,0	81,1

TÜİK Türkiye Aile Yapısı Araştırması, 2021

Tabloda yer alan değerler "katılıyorum ve kesinlikle katılıyorum" cevaplarının toplamıdır.

## Boşanma

### 6.1 Cinsiyete göre boşanma nedenleri oranı, 2021 [15+ yaş]

Boşanma nedenleri	Toplam	Erkek	Kadın
Sorumsuz ve ilgisiz davranma	32,2	41,2	24,2
Aldatma	14,1	8,2	19,3
Evin ekonomik olarak geçimini sağlayamama	9,8	9,7	9,9
Dayak/kötü muamele	8,1	0,8	14,6
Aile büyüklerinin aile içi ilişkilere karışması	8,0	11,0	5,4
İçki	5,1	1,0	8,7
Evi terk etme	2,8	4,1	1,7
Aile büyüklerine karşı saygısız davranma	2,4	3,6	1,4
Hakaret ve küfürlü konuşma	2,2	3,1	1,4
Ruhsal bozukluk/lar	2,2	2,9	1,5
Ailenin ekonomik durumunun bozulması (iflas vb.)	2,1	2,9	1,4
Kıskançlık	1,7	2,1	1,4
Kumar	1,1	0,2	2,0
Madde bağımlılığı	1,1	0,1	2,0
Çocuk olmaması	1,1	1,2	1,0
Diğer	6,0	7,8	4,3

TÜİK, Türkiye Aile Yapısı Araştırması, 2021

## 6.1 Cinsiyete göre boşanma nedenleri, 2021



TÜİK, Türkiye Aile Yapısı Araştırması, 2021

Grafikteki rakamların toplamı, yuvarlamadan dolayı 100'ü vermeyebilir.

Boşanma nedenleri cinsiyete göre incelendiğinde, boşanmış erkeklere ve kadınlara göre en önemli boşanma nedeni eşlerinin sorumsuz ve ilgisiz davranması oldu. Bu oran, erkeklere göre %41,2, kadınlara göre %24,2 oldu. Erkeklere göre sorumsuz ve ilgisiz davranmadan sonra en önemli boşanma nedenleri %11,0 ile aile büyüklerinin aile içi ilişkilere karışması ve %9,7 ile evin ekonomik olarak geçimini sağlayamama oldu. Kadınlara göre sorumsuz ve ilgisiz davranmadan sonra en önemli boşanma nedenleri ise %19,3 ile aldatma ve %14,6 ile dayak/kötü muamele oldu.

6.2 Cinsiyet, İBBS 1. Düzey ve üç büyük ile göre boşanma nedenleri oranı, 2021  
[15+ yaş]

(%)

	İçki	Kumar	Madde bağımlılığı	Dayak/kötü muamele	Evin ekonomik olarak geçimini sağlayamama
<b>Türkiye</b>	<b>5,1</b>	<b>1,1</b>	<b>1,1</b>	<b>8,1</b>	<b>9,8</b>
<b>Cinsiyet</b>					
Erkek	1,0	0,2	0,1	0,8	9,7
Kadın	8,7	2,0	2,0	14,6	9,9
<b>İBBS 1.Düzey</b>					
TR1 İstanbul	3,9	1,2	1,1	6,3	11,7
TR2 Batı Marmara	7,1	0,3	0,6	5,5	6,6
TR3 Ege	5,6	0,6	0,9	6,2	9,9
TR4 Doğu Marmara	5,8	1,8	1,7	13,0	8,9
TR5 Batı Anadolu	3,4	1,2	1,0	7,8	7,3
TR6 Akdeniz	6,7	1,8	0,5	8,6	10,5
TR7 Orta Anadolu	3,6	2,1	4,1	6,8	8,4
TR8 Batı Karadeniz	2,9	0,9	1,3	9,2	11,4
TR9 Doğu Karadeniz	5,5	0,0	0,0	5,3	14,8
TRA Kuzeydoğu Anadolu	10,6	1,0	0,0	12,1	8,6
TRB Ortadoğu Anadolu	4,0	0,0	0,0	13,6	5,5
TRC Güneydoğu Anadolu	4,8	0,0	3,2	16,4	7,1
<b>Üç büyük il</b>					
TR100 İstanbul	3,9	1,2	1,1	6,3	11,7
TR510 Ankara	2,9	1,6	1,0	8,6	7,1
TR310 İzmir	6,2	0,7	1,0	6,2	12,0

TÜİK, Türkiye Aile Yapısı Araştırması, 2021

## 6.2 Cinsiyet, İBBS 1. Düzey ve üç büyük ile göre boşanma nedenleri oranı, 2021 (devam)

[15+ yaş]

(%)

	Sorumsuz ve ilgisiz davranma			Çocuk olmaması	Aile büyüklerine karşı saygısız davranma
	Aldatma	Evi terk etme			
<b>Türkiye</b>	<b>14,1</b>	<b>32,2</b>	<b>2,8</b>	<b>1,1</b>	<b>2,4</b>
<b>Cinsiyet</b>					
Erkek	8,2	41,2	4,1	1,2	3,6
Kadın	19,3	24,2	1,7	1,0	1,4
<b>İBBS 1.Düzey</b>					
TR1 İstanbul	16,1	34,9	1,5	0,8	2,2
TR2 Batı Marmara	14,1	41,2	5,0	0,3	2,6
TR3 Ege	12,5	36,8	3,6	0,7	2,6
TR4 Doğu Marmara	10,8	28,6	2,6	0,9	2,8
TR5 Batı Anadolu	14,6	36,5	1,9	0,9	2,3
TR6 Akdeniz	14,3	24,9	2,8	1,6	2,1
TR7 Orta Anadolu	15,0	23,6	4,9	0,6	6,1
TR8 Batı Karadeniz	15,4	26,6	3,6	2,4	0,8
TR9 Doğu Karadeniz	17,6	25,7	1,2	0,0	0,8
TRA Kuzeydoğu Anadolu	5,7	42,3	1,5	4,2	5,6
TRB Ortadoğu Anadolu	6,7	41,6	9,1	2,2	0,0
TRC Güneydoğu Anadolu	16,4	24,1	3,5	2,6	2,8
<b>Üç büyük il</b>					
TR100 İstanbul	16,1	34,9	1,5	0,8	2,2
TR510 Ankara	12,0	37,3	1,2	1,0	2,5
TR310 İzmir	12,1	38,0	2,2	0,4	1,7

TÜİK, Türkiye Aile Yapısı Araştırması, 2021



6.2 Cinsiyet, İBBS 1. Düzey ve üç büyük ile göre boşanma nedenleri oranı, 2021 (devam)  
[15+ yaş]

	(%)					
	Aile büyüklerinin aile içi ilişkilere karışması	Hakaret ve küfürlü konuşma	Kıskançlık	Ruhsal bozulma/lar	Ailenin ekonomik durumunun bozulması (iflas vb.)	Diğer
Türkiye	8,0	2,2	1,7	2,2	2,1	6,0
Cinsiyet						
Erkek	11,0	3,1	2,1	2,9	2,9	7,8
Kadın	5,4	1,4	1,4	1,5	1,4	4,3
İBBS 1.Düzey						
TR1 İstanbul	5,4	1,4	2,0	2,0	2,1	7,2
TR2 Batı Marmara	6,5	1,2	1,6	3,0	1,5	2,9
TR3 Ege	7,7	2,9	1,1	1,7	3,0	4,1
TR4 Doğu Marmara	9,2	1,4	1,2	2,0	1,2	8,0
TR5 Batı Anadolu	6,7	3,4	2,3	2,7	2,2	5,7
TR6 Akdeniz	12,2	3,1	2,6	1,4	1,7	5,2
TR7 Orta Anadolu	8,4	3,1	1,3	3,0	1,4	7,8
TR8 Batı Karadeniz	8,6	0,3	1,5	2,3	2,9	10,0
TR9 Doğu Karadeniz	9,9	1,7	0,0	6,9	2,2	8,4
TRA Kuzeydoğu Anadolu	6,2	0,0	0,0	2,2	0,0	0,0
TRB Ortadoğu Anadolu	8,3	0,0	3,0	0,0	1,7	4,3
TRC Güneydoğu Anadolu	6,0	2,0	0,0	3,9	2,3	4,9
Üç büyük il						
TR100 İstanbul	5,4	1,4	2,0	2,0	2,1	7,2
TR510 Ankara	6,5	3,9	2,7	2,6	2,6	6,4
TR310 İzmir	6,8	3,1	0,4	1,9	3,0	4,3

TÜİK, Türkiye Aile Yapısı Araştırması, 2021

### 6.3 Cinsiyet, yaş grubu, öğrenim, çalışma ve çocuk sahibi olma durumuna göre boşanma nedenleri oranı, 2021

[15+ yaş]

		(%)					
	Toplam	İçki	Kumar	Madde bağımlılığı	Dayak/kötü muamele	Evin ekonomik olarak geçimini sağlayamama	Aldatma
Türkiye	100,0	5,1	1,1	1,1	8,1	9,8	14,1
Cinsiyet							
Erkek	100,0	1,0	0,2	0,1	0,8	9,7	8,2
Kadın	100,0	8,7	2,0	2,0	14,6	9,9	19,3
Yaş grubu	100,0						
15-24	100,0	10,7	0,0	3,6	35,7	3,3	8,5
25-34	100,0	4,1	0,6	4,6	15,4	6,9	14,0
35-44	100,0	4,1	1,3	1,1	8,2	10,7	14,9
45-54	100,0	4,7	1,2	0,3	5,5	9,1	14,6
55-64	100,0	7,4	1,1	0,1	5,1	14,0	14,5
65+	100,0	5,6	1,3	0,3	6,4	7,1	11,1
Öğrenim durumu							
Bir okul bitirmede	100,0	7,7	2,9	0,9	13,0	8,5	15,5
İlkokul	100,0	5,7	1,5	0,6	7,5	10,9	16,1
İlköğretim/ortaokul veya mesleki ortaokul	100,0	5,0	0,4	2,3	10,7	11,1	12,9
Lise, mesleki veya teknik lise	100,0	4,9	1,2	1,1	7,3	9,5	13,5
Yüksekokul, fakülte, üniversite, yüksek lisans/doktora	100,0	3,4	0,6	0,9	5,5	7,6	12,2
Çalışma durumu							
Çalışan	100,0	3,3	1,0	0,9	5,6	10,1	13,1
Çalışmayan	100,0	6,9	1,3	1,3	10,6	9,5	15,0
Çocuk sahibi olma durumu							
Çocuk sahibi	100,0	5,5	1,2	1,0	8,1	10,5	14,5
Çocuk sahibi değil	100,0	2,9	0,7	1,9	8,0	5,9	11,7

TÜİK, Türkiye Aile Yapısı Araştırması, 2021

**6.3 Cinsiyet, yaş grubu, öğrenim, çalışma ve çocuk sahibi olma durumuna göre boşanma nedenleri oranı, 2021 (devam)**  
[15+ yaş]

		(%)				
	Toplam	Sorumsuz ve ilgisiz davranma	Evi terk etme	Çocuk olmaması	Ailedeki çocuklara karşı kötü muamele	Aile büyüklerine karşı saygısız davranma
<b>Türkiye</b>	<b>100,0</b>	<b>32,2</b>	<b>2,8</b>	<b>1,1</b>	<b>0,5</b>	<b>2,4</b>
<b>Cinsiyet</b>						
Erkek	100,0	41,2	4,1	1,2	0,5	3,6
Kadın	100,0	24,2	1,7	1,0	0,5	1,4
<b>Yaş grubu</b>	<b>100,0</b>					
15-24	100,0	18,6	0,0	0,0	0,0	0,0
25-34	100,0	27,4	2,9	1,3	0,0	2,5
35-44	100,0	33,1	2,8	0,6	0,6	3,1
45-54	100,0	35,6	3,2	1,7	0,3	2,6
55-64	100,0	28,9	2,1	0,8	0,4	1,9
65+	100,0	34,4	3,4	1,1	1,5	1,4
<b>Öğrenim durumu</b>						
Bir okul bitirmede	100,0	24,1	5,1	1,5	0,0	0,8
İlkokul	100,0	28,5	3,2	1,0	0,8	2,4
İlköğretim/ortaokul veya mesleki ortaokul	100,0	28,8	3,8	1,4	0,1	2,7
Lise, mesleki veya teknik lise	100,0	37,6	1,5	0,6	0,7	2,6
Yüksekokul, fakülte, üniversite, yüksek lisans/doktora	100,0	38,3	2,0	1,3	0,6	2,6
<b>Çalışma durumu</b>						
Çalışan	100,0	35,1	3,1	1,1	0,4	3,0
Çalışmayan	100,0	29,3	2,5	1,1	0,7	1,9
<b>Çocuk sahibi olma durumu</b>						
Çocuk sahibi	100,0	31,4	3,1	0,7	0,6	2,6
Çocuk sahibi değil	100,0	36,9	1,5	3,3	0,3	1,3

TÜİK, Türkiye Aile Yapısı Araştırması, 2021

**6.3 Cinsiyet, yaş grubu, öğrenim, çalışma ve çocuk sahibi olma durumuna göre boşanma nedenleri oranı, 2021 (devam)**  
[15+ yaş]

(%)

	Toplam	Aile büyüklerinin aile içi ilişkilerine karışması	Suçta karışma (Hırsızlık, dolandırıcılık, gasp, taciz gibi)	Tedavisi güç bir hastalığa yakalanma	Hakaret ve küfürlü konuşma	Harcama alışkanlıkları
<b>Türkiye</b>	<b>100,0</b>	<b>8,0</b>	<b>0,4</b>	<b>0,5</b>	<b>2,2</b>	<b>0,5</b>
<b>Cinsiyet</b>						
Erkek	100,0	11,0	0,1	0,9	3,1	0,6
Kadın	100,0	5,4	0,6	0,2	1,4	0,5
<b>Yaş grubu</b>	<b>100,0</b>					
15-24	100,0	6,6	5,0	0,0	5,8	0,0
25-34	100,0	10,0	0,0	0,2	1,1	0,0
35-44	100,0	8,1	0,3	0,1	2,1	0,4
45-54	100,0	6,5	0,4	0,7	2,4	0,4
55-64	100,0	7,0	1,0	0,6	2,6	0,8
65+	100,0	10,1	0,0	1,5	2,4	1,4
<b>Öğrenim durumu</b>						
Bir okul bitirmede	100,0	11,5	1,3	1,2	1,6	0,6
İlkokul	100,0	8,6	0,2	0,8	3,5	0,2
İlköğretim/ortaokul veya mesleki ortaokul	100,0	7,4	0,5	0,7	0,9	0,5
Lise, mesleki veya teknik lise	100,0	7,0	0,5	0,1	1,1	0,7
Yüksekokul, fakülte, üniversite, yüksek lisans/doktora	100,0	7,7	0,2	0,2	2,8	0,9
<b>Çalışma durumu</b>						
Çalışan	100,0	8,8	0,3	0,2	2,3	0,4
Çalışmayan	100,0	7,2	0,5	0,9	2,1	0,7
<b>Çocuk sahibi olma durumu</b>						
Çocuk sahibi	100,0	7,6	0,3	0,6	2,4	0,6
Çocuk sahibi değil	100,0	10,3	1,2	0,2	1,4	0,1

TÜİK, Türkiye Aile Yapısı Araştırması, 2021

**6.3 Cinsiyet, yaş grubu, öğrenim, çalışma ve çocuk sahibi olma durumuna göre boşanma nedenleri oranı, 2021 (devam)**  
[15+ yaş]

(%)

	Toplam	Kıskançlık	Cinsel uyumsuzluk	Ruhsal bozukluk/lar	Allenin ekonomik durumunun bozulması (iflas vb.)	Diğer
<b>Türkiye</b>	<b>100,0</b>	<b>1,7</b>	<b>0,5</b>	<b>2,2</b>	<b>2,1</b>	<b>3,5</b>
<b>Cinsiyet</b>						
Erkek	100,0	2,1	0,6	2,9	2,9	5,0
Kadın	100,0	1,4	0,3	1,5	1,4	2,1
<b>Yaş grubu</b>	<b>100,0</b>					
15-24	100,0	0,0	0,0	2,2	0,0	0,0
25-34	100,0	2,1	0,1	2,1	0,8	3,8
35-44	100,0	1,3	0,6	2,4	2,2	2,0
45-54	100,0	1,6	0,4	1,7	1,4	5,7
55-64	100,0	1,6	0,6	2,1	3,5	3,7
65+	100,0	2,5	0,7	2,6	2,9	2,2
<b>Öğrenim durumu</b>						
Bir okul bitirmedi	100,0	1,6	0,0	1,0	0,0	1,0
İlkokul	100,0	0,9	0,4	2,0	2,3	2,8
İlköğretim/ortaokul veya mesleki ortaokul	100,0	2,1	0,4	1,8	2,4	4,4
Lise, mesleki veya teknik lise	100,0	2,3	0,8	2,4	2,2	2,6
Yüksekokul, fakülte, üniversite, yüksek lisans/doktora	100,0	1,9	0,4	3,0	2,2	5,5
<b>Çalışma durumu</b>						
Çalışan	100,0	1,6	0,7	2,4	2,1	4,4
Çalışmayan	100,0	1,8	0,3	1,9	2,1	2,5
<b>Çocuk sahibi olma durumu</b>						
Çocuk sahibi	100,0	1,5	0,4	2,0	2,4	3,1
Çocuk sahibi değil	100,0	2,6	0,7	3,2	0,4	5,5

TÜİK, Türkiye Aile Yapısı Araştırması, 2021

**6.4 İBBS 1. Düzey ve üç büyük ile göre boşanan kadınların belirttiği boşanma nedenlerinin dağılımı, 2021**

[15+ yaş]

	(%)					
	Toplam	İçki	Kumar	Madde bağımlılığı	Dayak/kötü muamele	Evin ekonomik olarak geçimini sağlayamama
<b>Türkiye</b>	<b>100,0</b>	<b>8,7</b>	<b>2,0</b>	<b>2,0</b>	<b>14,6</b>	<b>9,9</b>
<b>İBBS 1.Düzey</b>						
TR1 İstanbul	100,0	5,5	2,2	1,6	11,2	13,5
TR2 Batı Marmara	100,0	16,0	0,7	1,4	10,7	4,7
TR3 Ege	100,0	10,9	0,9	1,8	11,4	11,6
TR4 Doğu Marmara	100,0	8,5	3,3	3,0	22,9	7,8
TR5 Batı Anadolu	100,0	6,6	1,8	2,0	13,7	7,5
TR6 Akdeniz	100,0	11,1	2,8	1,0	16,2	9,2
TR7 Orta Anadolu	100,0	6,4	3,7	7,3	12,0	9,8
TR8 Batı Karadeniz	100,0	4,7	1,9	2,9	18,7	9,9
TR9 Doğu Karadeniz	100,0	9,1	0,0	0,0	8,7	12,2
TRA Kuzeydoğu Anadolu	100,0	16,6	1,6	0,0	19,0	9,6
TRB Ortadoğu Anadolu	100,0	8,1	0,0	0,0	27,7	0,0
TRC Güneydoğu Anadolu	100,0	7,4	0,0	5,0	22,4	5,0
<b>Üç büyük il</b>						
TR100 İstanbul	100,0	5,5	2,2	1,6	11,2	13,5
TR510 Ankara	100,0	5,9	2,4	2,1	14,4	8,0
TR310 İzmir	100,0	12,3	0,9	2,0	11,4	14,3

TÜİK, Türkiye Aile Yapısı Araştırması, 2021

## Boşanma

### 6.4 İBBS 1. Düzey ve üç büyük ile göre boşanan kadınların belirttiği boşanma nedenlerinin dağılımı, 2021 (devam) [15+ yaş]

							(%)
	Toplam	Aldatma	Sorumsuz ve ilgisiz davranma	Evi terk etme	Çocuk olmaması	Ailedeki çocuklara karşı kötü muamele	
Türkiye	100,0	19,3	24,2	1,7	1,0	0,5	
<b>İBBS 1.Düzey</b>							
TR1 İstanbul	100,0	21,4	28,1	0,8	0,5	0,5	
TR2 Batı Marmara	100,0	17,8	25,5	4,1	0,0	0,0	
TR3 Ege	100,0	19,5	25,9	2,3	1,1	0,8	
TR4 Doğu Marmara	100,0	14,8	21,6	1,0	1,1	0,6	
TR5 Batı Anadolu	100,0	18,4	30,7	0,5	0,4	1,0	
TR6 Akdeniz	100,0	19,9	18,4	1,5	1,0	0,4	
TR7 Orta Anadolu	100,0	21,4	16,0	3,6	0,0	0,0	
TR8 Batı Karadeniz	100,0	20,9	17,9	3,5	3,5	0,8	
TR9 Doğu Karadeniz	100,0	24,9	21,2	1,9	0,0	0,0	
TRA Kuzeydoğu Anadolu	100,0	8,9	27,8	2,3	4,7	0,0	
TRB Ortadoğu Anadolu	100,0	13,7	37,2	3,7	4,4	0,0	
TRC Güneydoğu Anadolu	100,0	16,8	19,9	2,9	2,8	0,0	
<b>Üç büyük il</b>							
TR100 İstanbul	100,0	21,4	28,1	0,8	0,5	0,5	
TR510 Ankara	100,0	14,2	33,1	0,7	0,0	1,3	
TR310 İzmir	100,0	20,7	24,4	0,6	0,0	0,4	

TÜİK, Türkiye Aile Yapısı Araştırması, 2021

6.4 İBBS 1. Düzey ve üç büyük ile göre boşanan kadınların belirttiği boşanma nedenlerinin dağılımı, 2021 (devam)  
[15+ yaş]

	Toplam	Aile büyüklerine karşı saygısız davranma	Aile büyüklerinin aile içi ilişkilere karışması	Suçla karışma (Hırsızlık, dolandırıcılık, gasp, taciz gibi)	Tedavisi güç bir hastalığa yakalanma	Hakaret ve küfürlü konuşma	(%)
Türkiye	100,0	1,4	5,4	0,6	0,2	1,4	
<b>İBBS 1.Düzey</b>							
TR1 İstanbul	100,0	1,7	2,7	0,0	0,0	0,3	
TR2 Batı Marmara	100,0	0,9	8,9	0,0	0,0	2,7	
TR3 Ege	100,0	2,0	4,6	1,0	0,0	1,5	
TR4 Doğu Marmara	100,0	1,1	4,3	0,9	0,0	1,2	
TR5 Batı Anadolu	100,0	0,6	4,7	0,0	0,9	2,7	
TR6 Akdeniz	100,0	1,4	8,4	1,9	0,0	1,4	
TR7 Orta Anadolu	100,0	0,8	7,1	0,0	1,2	2,5	
TR8 Batı Karadeniz	100,0	0,9	6,8	0,0	0,0	0,6	
TR9 Doğu Karadeniz	100,0	1,3	9,6	2,3	0,0	2,8	
TRA Kuzeydoğu Anadolu	100,0	2,2	5,4	0,0	0,0	0,0	
TRB Ortadoğu Anadolu	100,0	0,0	3,4	0,0	0,0	0,0	
TRC Güneydoğu Anadolu	100,0	1,4	6,1	0,0	1,8	3,0	
<b>Üç büyük il</b>							
TR100 İstanbul	100,0	1,7	2,7	0,0	0,0	0,3	
TR510 Ankara	100,0	0,5	3,9	0,0	1,2	2,8	
TR310 İzmir	100,0	1,0	3,5	1,3	0,0	1,0	

TÜİK, Türkiye Aile Yapısı Araştırması, 2021



### 6.4 İBBS 1. Düzey ve üç büyük ile göre boşanan kadınların belirttiği boşanma nedenlerinin dağılımı, 2021 (devam) [15+ yaş]

	(%)						
	Toplam	Harcama alışkanlıkları	Kıskançlık	Cinsel uyumsuzluk	Ruhsal bozukluk/lar	Alenin ekonomik durumunun bozulması (iflas vb.)	Diğer
Türkiye	100,0	0,5	1,4	0,3	1,5	1,4	2,1
<b>İBBS 1.Düzey</b>							
TR1 İstanbul	100,0	0,5	1,9	0,0	1,1	2,2	4,4
TR2 Batı Marmara	100,0	0,0	2,5	1,5	0,7	0,0	1,9
TR3 Ege	100,0	0,1	0,5	0,0	1,7	2,0	0,5
TR4 Doğu Marmara	100,0	0,6	0,0	0,6	1,1	0,9	4,8
TR5 Batı Anadolu	100,0	0,7	1,8	1,5	2,3	1,4	0,9
TR6 Akdeniz	100,0	0,3	3,2	0,0	0,2	0,4	1,3
TR7 Orta Anadolu	100,0	1,4	0,0	0,7	1,2	1,6	3,4
TR8 Batı Karadeniz	100,0	1,4	0,0	0,6	4,1	0,0	1,1
TR9 Doğu Karadeniz	100,0	0,0	0,0	0,0	2,4	3,6	0,0
TRA Kuzeydoğu Anadolu	100,0	0,0	0,0	0,0	1,8	0,0	0,0
TRB Ortadoğu Anadolu	100,0	0,0	1,8	0,0	0,0	0,0	0,0
TRC Güneydoğu Anadolu	100,0	0,0	0,0	0,0	4,1	1,4	0,0
<b>Üç büyük il</b>							
TR100 İstanbul	100,0	0,5	1,9	0,0	1,1	2,2	4,4
TR510 Ankara	100,0	0,4	2,1	2,0	2,1	1,9	1,0
TR310 İzmir	100,0	0,3	0,0	0,0	2,1	2,9	1,1

TÜİK, Türkiye Aile Yapısı Araştırması, 2021

**6.5 Öğrenim, çalışma ve çocuk sahibi olma durumuna göre boşanan kadınların belirttiği boşanma nedenlerinin dağılımı, 2021**  
[15+ yaş]

	(%)					
	Toplam	İçki	Kumar	Madde bağımlılığı	Dayak/kötü muamele	Evin ekonomik olarak geçimini sağlayamama
<b>Türkiye</b>	<b>100,0</b>	<b>8,7</b>	<b>2,0</b>	<b>2,0</b>	<b>14,6</b>	<b>9,9</b>
<b>Öğrenim durumu</b>						
Bir okul bitirmede	100,0	9,5	3,6	1,1	15,9	7,1
İlkokul	100,0	10,3	2,9	0,8	13,3	9,3
İlköğretim/ortaokul veya mesleki ortaokul	100,0	9,8	0,7	4,5	20,6	11,9
Lise, mesleki veya teknik lise	100,0	8,3	1,6	2,2	14,2	9,4
Yüksekokul, fakülte, üniversite, yüksek lisans/doktora	100,0	4,8	1,1	1,9	10,3	11,3
<b>Çalışma durumu</b>						
Çalışan	100,0	7,6	2,0	2,2	13,4	10,7
Çalışmayan	100,0	9,3	1,9	1,9	15,2	9,4
<b>Çocuk sahibi olma durumu</b>						
Çocuk sahibi	100,0	9,4	2,0	1,8	14,6	10,6
Çocuk sahibi değil	100,0	4,1	1,4	3,7	14,2	5,7

TÜİK, Türkiye Aile Yapısı Araştırması, 2021

**6.5 Öğrenim, çalışma ve çocuk sahibi olma durumuna göre boşanan kadınların belirttiği boşanma nedenlerinin dağılımı, 2021 (devam)**  
[15+ yaş]

(%)

	Toplam	Aldatma	Sorumsuz ve ilgisiz davranma	Evi terk etme	Çocuk olmaması	Ailedeki çocuklara karşı kötü muamele
<b>Türkiye</b>	<b>100,0</b>	<b>19,3</b>	<b>24,2</b>	<b>1,7</b>	<b>1,0</b>	<b>0,5</b>
<b>Öğrenim durumu</b>						
Bir okul bitirmedi	100,0	17,2	21,4	3,5	1,9	0,0
İlkokul	100,0	22,1	21,7	1,5	1,7	1,1
İlköğretim/ortaokul veya mesleki ortaokul	100,0	14,2	20,8	1,4	0,2	0,0
Lise, mesleki veya teknik lise	100,0	20,8	28,3	0,4	0,4	0,4
Yüksekokul, fakülte, üniversite, yüksek lisans/doktora	100,0	19,2	28,8	2,8	0,9	0,6
<b>Çalışma durumu</b>						
Çalışan	100,0	20,9	25,2	1,6	1,1	0,3
Çalışmayan	100,0	18,4	23,7	1,8	1,0	0,7
<b>Çocuk sahibi olma durumu</b>						
Çocuk sahibi	100,0	20,0	22,8	1,9	0,7	0,6
Çocuk sahibi değil	100,0	15,2	32,4	0,4	3,0	0,0

TÜİK, Türkiye Aile Yapısı Araştırması, 2021

**6.5 Öğrenim, çalışma ve çocuk sahibi olma durumuna göre boşanan kadınların belirttiği boşanma nedenlerinin dağılımı, 2021 (devam)**  
[15+ yaş]

	Toplam	Aile büyüklerine karşı saygısız davranma	Aile büyüklerinin aile içi ilişkilere karışması	Suçta karışma (Hırsızlık, dolandırıcılık, gasp, taciz gibi)	Tedavisi güç bir hastalığa yakalanma	Hakaret ve küfürlü konuşma
Türkiye	100,0	1,4	5,4	0,6	0,2	1,4
<b>Öğrenim durumu</b>						
Bir okul bitirmede	100,0	0,4	11,9	1,6	1,0	0,8
İlkokul	100,0	1,0	6,5	0,3	0,2	1,9
İlköğretim/ortaokul veya mesleki ortaokul	100,0	1,9	4,7	1,0	0,0	1,1
Lise, mesleki veya teknik lise	100,0	0,6	2,4	0,9	0,2	1,2
Yüksekokul, fakülte, üniversite, yüksek lisans/doktora	100,0	2,9	3,4	0,0	0,0	1,6
<b>Çalışma durumu</b>						
Çalışan	100,0	1,8	4,3	0,6	0,0	1,5
Çalışmayan	100,0	1,1	6,0	0,7	0,3	1,4
<b>Çocuk sahibi olma durumu</b>						
Çocuk sahibi	100,0	1,6	5,2	0,4	0,3	1,4
Çocuk sahibi değil	100,0	0,3	6,2	2,0	0,0	1,7

TÜİK, Türkiye Aile Yapısı Araştırması, 2021

**6.5 Öğrenim, çalışma ve çocuk sahibi olma durumuna göre boşanan kadınların belirttiği boşanma nedenlerinin dağılımı, 2021 (devam)**  
[15+ yaş]

(%)

	Toplam	Harcama alışkanlıkları	Kıskançlık	Cinsel uyumsuzluk	Ruhsal bozukluk/lar	Alenin ekonomik durumunun bozulması (iflas vb.)	Diğer
Türkiye	100,0	0,5	1,4	0,3	1,5	1,4	2,1
<b>Öğrenim durumu</b>							
Bir okul bitirmede	100,0	0,2	0,7	0,0	0,9	0,0	1,3
İlkokul	100,0	0,2	1,3	0,2	1,4	1,8	0,6
İlköğretim/ortaokul veya mesleki ortaokul	100,0	0,5	1,2	0,4	1,0	0,9	3,1
Lise, mesleki veya teknik lise	100,0	0,8	2,4	0,2	2,5	1,8	1,3
Yüksekokul, fakülte, üniversite, yüksek lisans/doktora	100,0	0,6	0,9	0,9	1,3	1,7	5,1
<b>Çalışma durumu</b>							
Çalışan	100,0	0,2	1,1	0,5	1,6	0,9	2,5
Çalışmayan	100,0	0,6	1,5	0,3	1,4	1,7	1,9
<b>Çocuk sahibi olma durumu</b>							
Çocuk sahibi	100,0	0,5	1,5	0,2	1,4	1,5	1,6
Çocuk sahibi değil	100,0	0,2	0,6	1,0	2,0	0,8	5,1

TÜİK, Türkiye Aile Yapısı Araştırması, 2021

**6.6 İBBS 1. Düzey ve üç büyük ile göre boşanan erkeklerin belirttiği boşanma nedenlerinin dağılımı, 2021**

[15+ yaş]

	(%)					
	Toplam	İçki	Kumar	Madde bağımlılığı	Dayak/kötü muamele	Evin ekonomik olarak geçimini sağlayamama
Türkiye	100,0	1,0	0,2	0,1	0,8	9,7
<b>İBBS 1.Düzey</b>						
TR1 İstanbul	100,0	1,9	0,0	0,5	0,3	9,4
TR2 Batı Marmara	100,0	0,0	0,0	0,0	1,3	8,2
TR3 Ege	100,0	0,2	0,2	0,0	0,9	8,2
TR4 Doğu Marmara	100,0	2,6	0,0	0,0	0,6	10,3
TR5 Batı Anadolu	100,0	0,2	0,7	0,0	2,1	7,2
TR6 Akdeniz	100,0	1,8	0,6	0,0	0,0	12,0
TR7 Orta Anadolu	100,0	0,0	0,0	0,0	0,0	6,7
TR8 Batı Karadeniz	100,0	1,3	0,0	0,0	0,7	12,7
TR9 Doğu Karadeniz	100,0	0,0	0,0	0,0	0,0	18,9
TRA Kuzeydoğu Anadolu	100,0	0,0	0,0	0,0	0,0	6,9
TRB Ortadoğu Anadolu	100,0	0,0	0,0	0,0	0,0	10,9
TRC Güneydoğu Anadolu	100,0	0,0	0,0	0,0	5,5	11,1
<b>Üç büyük il</b>						
TR100 İstanbul	100,0	1,9	0,0	0,5	0,3	9,4
TR510 Ankara	100,0	0,0	0,9	0,0	2,8	6,2
TR310 İzmir	100,0	0,4	0,4	0,0	1,1	9,8

TÜİK, Türkiye Aile Yapısı Araştırması, 2021

## Boşanma

### 6.6 İBBS 1. Düzey ve üç büyük ile göre boşanan erkeklerin belirttiği boşanma nedenlerinin dağılımı, 2021 (devam) [15+ yaş]

							(%)
	Toplam	Aldatma	Sorumsuz ve ilgisiz davranma	Evi terk etme	Çocuk olmaması	Ailedeki çocuklara karşı kötü muamele	
Türkiye	100,0	8,2	41,2	4,1	1,2	0,5	
<b>İBBS 1.Düzey</b>							
TR1 İstanbul	100,0	9,6	43,5	2,4	1,2	1,4	
TR2 Batı Marmara	100,0	11,2	53,6	5,6	0,6	0,0	
TR3 Ege	100,0	5,5	48,0	5,0	0,4	0,0	
TR4 Doğu Marmara	100,0	5,8	37,3	4,7	0,8	0,0	
TR5 Batı Anadolu	100,0	10,9	42,1	3,2	1,5	0,4	
TR6 Akdeniz	100,0	8,0	32,2	4,3	2,2	0,0	
TR7 Orta Anadolu	100,0	7,0	33,3	6,5	1,4	0,0	
TR8 Batı Karadeniz	100,0	10,5	34,2	3,7	1,5	2,9	
TR9 Doğu Karadeniz	100,0	6,4	32,7	0,0	0,0	0,0	
TRA Kuzeydoğu Anadolu	100,0	0,0	67,7	0,0	3,2	0,0	
TRB Ortadoğu Anadolu	100,0	0,0	45,8	14,4	0,0	4,1	
TRC Güneydoğu Anadolu	100,0	15,6	31,9	4,6	2,1	0,0	
<b>Üç büyük il</b>							
TR100 İstanbul	100,0	9,6	43,5	2,4	1,2	1,4	
TR510 Ankara	100,0	9,9	41,4	1,8	2,0	0,5	
TR310 İzmir	100,0	3,7	51,3	3,8	0,8	0,0	

TÜİK, Türkiye Aile Yapısı Araştırması, 2021

6.6 İBBS 1. Düzey ve üç büyük ile göre boşanan erkeklerin belirttiği boşanma nedenlerinin dağılımı, 2021 (devam)  
[15+ yaş]

	(%)					
	Toplam	Aile büyüklerine karşı saygısız davranma	Aile büyüklerinin aile içi ilişkilere karışması	Suçla karışma (Hırsızlık, dolandırıcılık, gasp, taciz gibi)	Tedavisi güç bir hastalığa yakalanma	Hakaret ve küfürlü konuşma
Türkiye	100,0	3,6	11,0	0,1	0,9	3,1
<b>İBBS 1.Düzey</b>						
TR1 İstanbul	100,0	2,9	8,9	0,0	0,0	2,8
TR2 Batı Marmara	100,0	3,9	4,7	0,0	0,0	0,0
TR3 Ege	100,0	3,2	10,9	0,0	1,3	4,3
TR4 Doğu Marmara	100,0	4,9	15,3	0,0	0,6	1,7
TR5 Batı Anadolu	100,0	3,9	8,8	0,0	0,7	4,1
TR6 Akdeniz	100,0	2,9	16,6	0,0	0,9	4,9
TR7 Orta Anadolu	100,0	12,8	10,2	1,3	4,1	3,8
TR8 Batı Karadeniz	100,0	0,8	10,3	1,8	1,7	0,0
TR9 Doğu Karadeniz	100,0	0,0	10,4	0,0	3,9	0,0
TRA Kuzeydoğu Anadolu	100,0	11,6	7,6	0,0	0,0	0,0
TRB Ortadoğu Anadolu	100,0	0,0	13,1	0,0	0,0	0,0
TRC Güneydoğu Anadolu	100,0	5,3	5,8	0,0	0,0	0,0
<b>Üç büyük il</b>						
TR100 İstanbul	100,0	2,9	8,9	0,0	0,0	2,8
TR510 Ankara	100,0	4,4	9,0	0,0	0,9	5,0
TR310 İzmir	100,0	2,3	10,0	0,0	1,3	5,2

TÜİK, Türkiye Aile Yapısı Araştırması, 2021



**6.6 İBBS 1. Düzey ve üç büyük ile göre boşanan erkeklerin belirttiği boşanma nedenlerinin dağılımı, 2021 (devam)**  
[15+ yaş]

	(%)						
	Toplam	Harcama alışkanlıkları	Kıskançlık	Cinsel uyumsuzluk	Ruhsal bozukluk/lar	Ailenin ekonomik durumunun bozulması (iflas vb.)	Diğer
Türkiye	100,0	0,6	2,1	0,6	2,9	2,9	5,0
<b>İBBS 1.Düzey</b>							
TR1 İstanbul	100,0	0,7	2,2	2,0	3,0	2,0	5,3
TR2 Batı Marmara	100,0	0,0	0,9	0,7	4,8	2,7	1,8
TR3 Ege	100,0	1,0	1,6	0,0	1,7	3,9	3,6
TR4 Doğu Marmara	100,0	0,0	2,7	0,0	3,2	1,5	8,1
TR5 Batı Anadolu	100,0	1,7	2,8	0,7	3,0	3,0	3,0
TR6 Akdeniz	100,0	0,0	1,8	0,6	2,7	3,1	5,2
TR7 Orta Anadolu	100,0	2,1	2,9	0,0	5,2	1,2	1,7
TR8 Batı Karadeniz	100,0	0,0	2,9	0,0	0,6	5,4	9,0
TR9 Doğu Karadeniz	100,0	0,0	0,0	0,0	13,8	0,0	13,9
TRA Kuzeydoğu Anadolu	100,0	0,0	0,0	0,0	2,9	0,0	0,0
TRB Ortadoğu Anadolu	100,0	0,0	4,1	0,0	0,0	3,3	4,3
TRC Güneydoğu Anadolu	100,0	0,0	0,0	0,0	3,3	4,1	10,7
<b>Üç büyük il</b>							
TR100 İstanbul	100,0	0,7	2,2	2,0	3,0	2,0	5,3
TR510 Ankara	100,0	2,2	3,3	0,6	3,0	3,3	2,8
TR310 İzmir	100,0	0,6	0,9	0,0	1,7	3,0	3,6

TÜİK, Türkiye Aile Yapısı Araştırması, 2021

**6.7 Öğrenim, çalışma ve çocuk sahibi olma durumuna göre boşanan erkeklerin belirttiği boşanma nedenlerinin dağılımı, 2021**  
[15+ yaş]

	(%)					
	Toplam	İçki	Kumar	Madde bağımlılığı	Dayak/kötü muamele	Evin ekonomik olarak geçimini sağlayamama
<b>Türkiye</b>	<b>100,0</b>	<b>1,0</b>	<b>0,2</b>	<b>0,1</b>	<b>0,8</b>	<b>9,7</b>
<b>Öğrenim durumu</b>						
Bir okul bitirmedi	100,0	0,0	0,0	0,0	0,0	14,9
İlkokul	100,0	0,8	0,0	0,3	1,3	12,8
İlköğretim/ortaokul veya mesleki ortaokul	100,0	0,0	0,0	0,0	0,6	10,2
Lise, mesleki veya teknik lise	100,0	1,4	0,8	0,0	0,2	9,6
Yüksekokul, fakülte, üniversite, yüksek lisans/doktora	100,0	2,2	0,2	0,0	1,0	4,2
<b>Çalışma durumu</b>						
Çalışan	100,0	0,6	0,4	0,2	0,9	9,7
Çalışmayan	100,0	1,9	0,0	0,0	0,7	9,6
<b>Çocuk sahibi olma durumu</b>						
Çocuk sahibi	100,0	0,9	0,3	0,1	0,7	10,3
Çocuk sahibi değil	100,0	1,6	0,0	0,0	1,3	6,2

TÜİK, Türkiye Aile Yapısı Araştırması, 2021

### 6.7 Öğrenim, çalışma ve çocuk sahibi olma durumuna göre boşanan erkeklerin belirttiği boşanma nedenlerinin dağılımı, 2021 (devam) [15+ yaş]

(%)

	Toplam	Aldatma	Sorumsuz ve ilgisiz davranma	Evi terk etme	Çocuk olmaması	Ailedeki çocuklara karşı kötü muamele
<b>Türkiye</b>	<b>100,0</b>	<b>8,2</b>	<b>41,2</b>	<b>4,1</b>	<b>1,2</b>	<b>0,5</b>
<b>Öğrenim durumu</b>						
Bir okul bitirmedi	100,0	8,5	35,9	12,1	0,0	0,0
İlkokul	100,0	9,5	35,9	5,0	0,4	0,4
İlköğretim/ortaokul veya mesleki ortaokul	100,0	11,5	37,0	6,2	2,5	0,2
Lise, mesleki veya teknik lise	100,0	6,0	47,2	2,7	0,8	1,0
Yüksekokul, fakülte, üniversite, yüksek lisans/doktora	100,0	5,7	47,1	1,3	1,6	0,5
<b>Çalışma durumu</b>						
Çalışan	100,0	8,3	41,2	4,1	1,2	0,4
Çalışmayan	100,0	8,0	41,2	4,1	1,2	0,8
<b>Çocuk sahibi olma durumu</b>						
Çocuk sahibi	100,0	8,3	41,1	4,4	0,7	0,5
Çocuk sahibi değil	100,0	8,0	41,7	2,7	3,6	0,6

TÜİK, Türkiye Aile Yapısı Araştırması, 2021

**6.7 Öğrenim, çalışma ve çocuk sahibi olma durumuna göre boşanan erkeklerin belirttiği boşanma nedenlerinin dağılımı, 2021 (devam)**  
[15+ yaş]

	Toplam	Aile büyüklerine karşı saygısız davranma	Aile büyüklerinin aile içi ilişkilere karışması	Suçta karışma (Hırsızlık, dolandırıcılık, gasp, taciz gibi)	Tedavisi güç bir hastalığa yakalanma	Hakaret ve küfürlü konuşma
Türkiye	100,0	3,6	11,0	0,1	0,9	3,1
<b>Öğrenim durumu</b>						
Bir okul bitirmede	100,0	2,3	9,7	0,0	2,2	5,1
İlkokul	100,0	3,8	10,8	0,1	1,4	5,3
İlköğretim/ortaokul veya mesleki ortaokul	100,0	3,5	10,1	0,0	1,4	0,7
Lise, mesleki veya teknik lise	100,0	4,8	11,6	0,0	0,0	1,0
Yüksekokul, fakülte, üniversite, yüksek lisans/doktora	100,0	2,3	11,7	0,5	0,4	4,0
<b>Çalışma durumu</b>						
Çalışan	100,0	3,7	11,6	0,2	0,3	2,8
Çalışmayan	100,0	3,4	10,0	0,0	2,0	3,7
<b>Çocuk sahibi olma durumu</b>						
Çocuk sahibi	100,0	3,8	10,4	0,1	1,0	3,4
Çocuk sahibi değil	100,0	2,3	14,8	0,3	0,4	1,0

TÜİK, Türkiye Aile Yapısı Araştırması, 2021

**6.7 Öğrenim, çalışma ve çocuk sahibi olma durumuna göre boşanan erkeklerin belirttiği boşanma nedenlerinin dağılımı, 2021 (devam)**  
[15+ yaş]

	(%)						
	Toplam	Harcama alışkanlıkları	Kıskançlık	Cinsel uyumsuzluk	Ruhsal bozukluk/ lar	Alenin ekonomik durumunun bozulması (iflas vb.)	Diğer
Türkiye	100,0	0,6	2,1	0,6	2,9	2,9	5,0
<b>Öğrenim durumu</b>							
Bir okul bitirmedi	100,0	2,3	5,6	0,0	1,3	0,0	0,0
İlkokul	100,0	0,2	0,4	0,6	2,7	2,8	5,3
İlköğretim/ortaokul veya mesleki ortaokul	100,0	0,4	3,0	0,5	2,6	3,9	5,7
Lise, mesleki veya teknik lise	100,0	0,6	2,2	1,3	2,3	2,7	3,8
Yüksekokul, fakülte, üniversite, yüksek lisans/doktora	100,0	1,1	2,9	0,0	4,6	2,7	5,9
<b>Çalışma durumu</b>							
Çalışan	100,0	0,5	1,9	0,8	2,8	2,9	5,6
Çalışmayan	100,0	0,8	2,3	0,3	3,1	2,9	3,8
<b>Çocuk sahibi olma durumu</b>							
Çocuk sahibi	100,0	0,7	1,6	0,7	2,7	3,4	4,9
Çocuk sahibi değil	100,0	0,0	4,8	0,3	4,5	0,0	5,9

TÜİK, Türkiye Aile Yapısı Araştırması, 2021

## 7.1 Cinsiyet, yaş grubu, öğrenim durumu, İBBS 1. Düzey ve üç büyük ile göre kadının çalışması ile ilgili algılar, 2021

[15+ yaş]

	(%)				
	Sağlıklı bir aile hayatı için kadının düzenli bir işi olmalıdır	Sadece eğitilmiş kadınlar çalışmalıdır	Çalışma ortamı kadınlar için yeterince güvenli değildir	Aile geçimi için zorunlu değilse kadın çalışmamalıdır	Kadının çalışması geleneklerimize aykırıdır
Türkiye	43,1	8,3	39,5	49,9	13,9
Cinsiyet					
Erkek	35,7	8,8	41,7	56,0	16,8
Kadın	50,4	7,8	37,3	44,0	11,2
Yaş grubu					
15-24	45,1	8,0	41,9	42,5	9,7
25-34	39,0	6,8	40,0	45,8	11,8
35-44	38,2	7,0	39,7	52,6	14,7
45-54	42,4	8,5	39,2	54,2	15,6
55-64	48,1	9,5	38,5	54,9	16,7
65+	50,1	11,5	36,2	52,7	17,3
Öğrenim durumu					
Bir okul bitirmedi	48,8	13,8	42,5	57,6	23,9
İlkokul	47,1	10,1	40,2	58,5	17,4
İlköğretim/ortaokul veya mesleki ortaokul	40,5	8,1	41,9	54,8	14,5
Lise, mesleki veya teknik lise	39,7	6,0	39,7	46,5	10,6
Yüksekokul, fakülte, üniversite, yüksek lisans/doktora	41,2	5,4	34,2	32,7	6,9
İBBS 1.Düzey					
TR1 İstanbul	41,7	6,2	43,6	48,8	12,6
TR2 Batı Marmara	46,9	5,8	30,6	43,5	7,9
TR3 Ege	44,8	7,7	31,3	42,6	11,0
TR4 Doğu Marmara	39,2	6,4	38,0	51,8	13,7
TR5 Batı Anadolu	42,9	7,4	40,8	54,0	15,0
TR6 Akdeniz	44,9	6,0	42,0	54,3	13,3
TR7 Orta Anadolu	40,1	9,9	40,9	51,5	14,1
TR8 Batı Karadeniz	44,9	7,2	31,0	50,0	11,4
TR9 Doğu Karadeniz	44,6	10,2	36,4	45,3	14,1
TRA Kuzeydoğu Anadolu	45,8	14,1	47,9	67,4	24,8
TRB Ortadoğu Anadolu	41,7	12,1	50,3	61,3	20,9
TRC Güneydoğu Anadolu	43,5	16,3	42,6	44,6	19,2
Üç büyük il					
TR100 İstanbul	41,7	6,2	43,6	48,8	12,6
TR510 Ankara	45,4	7,2	38,0	48,1	12,4
TR310 İzmir	40,9	5,9	25,6	29,0	7,5

TÜİK, Türkiye Aile Yapısı Araştırması, 2021

### 7.1 Cinsiyet, yaş grubu, öğrenim durumu, İBBS 1. Düzey ve üç büyük ile göre kadının çalışması ile ilgili algılar, 2021 (devam) [15+ yaş]

	Çalışan kadınlar da çocuklarına gerekli ilgiyi gösterir	Kadınların çalışması için iş ortamı mahremiyete uygun olmalıdır	Kadının çalışması ve sosyal hayata katkı sağlaması değerlidir	Kadının asli görevi çocuk bakımı ve ev işleridir	Çalışan kadınlar evle ilgili sorumluluklarını ihmal eder
Türkiye	69,8	73,4	82,6	35,8	27,7
Cinsiyet					
Erkek	66,0	75,5	79,5	40,2	32,3
Kadın	73,5	71,4	85,6	31,5	23,1
Yaş grubu					
15-24	75,7	74,3	85,1	26,8	21,5
25-34	70,9	72,4	84,8	29,3	26,4
35-44	68,8	73,9	83,1	34,8	30,0
45-54	68,9	73,8	82,0	38,0	29,5
55-64	68,1	73,9	82,2	43,3	30,5
65+	63,9	71,9	75,8	49,9	29,8
Öğrenim durumu					
Bir okul bitirmedi	58,3	76,2	71,8	56,7	36,7
İlkokul	66,2	77,6	80,5	46,9	32,4
İlköğretim/ortaokul veya mesleki ortaokul	68,6	77,3	81,3	37,2	29,3
Lise, mesleki veya teknik lise	73,5	72,0	85,2	26,5	24,1
Yüksekokul, fakülte, üniversite, yüksek lisans/doktora	78,1	63,7	89,5	18,1	18,6
İBBS 1.Düzey					
TR1 İstanbul	75,2	72,2	88,8	28,4	24,9
TR2 Batı Marmara	75,9	64,0	87,0	32,3	18,4
TR3 Ege	70,2	68,4	78,9	32,3	20,6
TR4 Doğu Marmara	70,9	73,7	86,5	35,7	27,8
TR5 Batı Anadolu	73,5	69,9	87,0	37,2	31,2
TR6 Akdeniz	73,2	80,0	87,1	39,4	32,3
TR7 Orta Anadolu	64,4	75,2	73,8	36,4	24,3
TR8 Batı Karadeniz	69,7	70,4	81,3	36,9	21,5
TR9 Doğu Karadeniz	60,4	74,6	75,8	35,0	32,3
TRA Kuzeydoğu Anadolu	65,4	82,4	81,4	53,6	39,5
TRB Ortadoğu Anadolu	59,9	84,5	78,8	48,5	43,7
TRC Güneydoğu Anadolu	57,9	75,2	68,1	40,0	31,1
Üç büyük il					
TR100 İstanbul	75,2	72,2	88,8	28,4	24,9
TR510 Ankara	76,4	63,7	89,5	30,5	28,5
TR310 İzmir	62,9	50,7	70,5	17,9	13,1

TÜİK, Türkiye Aile Yapısı Araştırması, 2021

## 7.1 Kadının çalışması ile ilgili algılar, 2021



TÜİK, Türkiye Aile Yapısı Araştırması, 2021

Kadınların çalışması ile ilgili bireylerin algıları incelendiğinde, kadının çalışması ve sosyal hayata katkı sağlamasının değerli olduğunu düşünenlerin oranı %82,6 iken kadının asli görevinin çocuk bakımı ve ev işleri olduğunu düşünenlerin oranı ise %35,8 oldu.



7.2 Cinsiyet, yaş grubu, öğrenim durumu, İBBS 1. Düzey ve üç büyük ile göre erkeğin çalışması ile ilgili algılar, 2021

[15+ yaş]

	Sağlıklı bir aile hayatı için erkeğin düzenli bir işi olmalıdır	Erkeğin aslı görevi evin geçimini sağlamaktır	Erkek ailesine zaman ayırmak için gerekirse çalışmasını azaltmalıdır	Erkek iş yeri stresi ve yorgunluğunu ailesine yansıtmamalıdır	Erkek ailesini geçindirmek için gerekirse ek işler yapmalıdır	Erkek eşinin çalışmasına gerek kalmayacak düzeyde yüksek gelire sahip olmalıdır (%)
Türkiye	90,4	84,0	62,1	85,1	82,0	57,4
Cinsiyet						
Erkek	90,2	86,2	64,0	86,7	86,4	61,0
Kadın	90,6	81,8	60,3	83,5	77,6	53,8
Yaş grubu						
15-24	88,6	76,5	66,3	84,5	78,2	53,7
25-34	90,0	79,5	61,7	86,0	80,6	52,3
35-44	91,6	86,3	62,1	86,2	82,7	56,5
45-54	91,8	87,8	60,7	85,8	84,0	59,9
55-64	91,1	89,1	60,9	86,0	84,7	63,0
65+	89,1	88,2	59,8	80,9	83,0	62,8
Öğrenim durumu						
Bir okul bitirmedir	88,9	90,1	62,9	80,2	84,2	69,1
İlkokul	92,0	91,4	62,0	85,4	84,8	65,6
İlköğretim/ortaokul veya mesleki ortaokul	90,3	85,8	63,3	85,5	82,4	60,7
Lise, mesleki veya teknik lise	90,3	80,7	60,3	85,9	80,5	51,7
Yüksekokul, fakülte, üniversite, yüksek lisans/doktora	89,1	72,2	62,7	86,0	78,1	42,5
İBBS 1.Düzey						
TR1 İstanbul	91,9	81,7	63,5	88,6	83,7	53,8
TR2 Batı Marmara	91,3	84,4	55,7	85,7	79,5	41,1
TR3 Ege	85,5	79,1	56,4	81,2	78,4	53,5
TR4 Doğu Marmara	92,0	84,7	57,2	86,5	83,0	52,2
TR5 Batı Anadolu	93,9	84,9	64,0	90,5	84,8	58,9
TR6 Akdeniz	94,4	87,0	65,2	89,4	84,1	58,6
TR7 Orta Anadolu	85,2	82,6	59,3	81,2	77,5	61,6
TR8 Batı Karadeniz	89,1	86,7	55,8	77,7	81,8	50,3
TR9 Doğu Karadeniz	85,9	84,3	68,7	85,0	81,8	72,0
TRA Kuzeydoğu Anadolu	95,3	91,1	73,8	86,6	89,1	76,6
TRB Ortadoğu Anadolu	93,5	89,0	78,7	87,6	88,3	72,5
TRC Güneydoğu Anadolu	85,3	84,2	62,3	75,4	75,4	65,3
Üç büyük il						
TR100 İstanbul	91,9	81,7	63,5	88,6	83,7	53,8
TR510 Ankara	93,4	82,0	60,7	88,8	83,2	54,8
TR310 İzmir	73,1	64,5	47,1	70,8	67,2	42,2

TÜİK, Türkiye Aile Yapısı Araştırması, 2021

**8.1 Cinsiyet, İBBS 1. Düzey ve üç büyük il göre fertlerin aile üyelerine/yakınlarına özel günlerde hediye verme alışkanlığı, 2021**  
[15+ yaş]

	(%)				
	Dini bayramlarda	Doğum günlerinde	Yılbaşında	Evlendiklerinde	Ev aldıklarında
<b>Türkiye</b>	<b>56,3</b>	<b>62,8</b>	<b>22,0</b>	<b>75,3</b>	<b>71,1</b>
<b>Cinsiyet</b>					
Erkek	57,1	59,0	20,1	74,1	67,7
Kadın	55,5	66,4	23,8	76,6	74,5
<b>İBBS 1.Düzey</b>					
TR1 İstanbul	52,5	70,2	24,5	75,7	69,9
TR2 Batı Marmara	75,6	72,9	38,6	83,4	79,8
TR3 Ege	54,3	62,9	32,1	73,2	69,9
TR4 Doğu Marmara	70,4	69,5	22,0	82,8	77,6
TR5 Batı Anadolu	57,9	69,0	23,2	82,0	79,7
TR6 Akdeniz	59,6	67,8	24,2	77,1	72,4
TR7 Orta Anadolu	51,7	60,2	17,2	77,3	76,7
TR8 Batı Karadeniz	58,2	63,4	16,4	76,2	73,9
TR9 Doğu Karadeniz	57,8	48,9	13,3	77,3	72,9
TRA Kuzeydoğu Anadolu	57,0	50,8	14,4	76,9	72,6
TRB Ortadoğu Anadolu	59,5	54,9	8,7	74,5	72,1
TRC Güneydoğu Anadolu	35,3	35,0	7,4	54,4	48,0
<b>Üç büyük il</b>					
TR100 İstanbul	52,5	70,2	24,5	75,7	69,9
TR510 Ankara	57,8	73,0	28,9	81,3	79,3
TR310 İzmir	52,5	67,7	44,8	68,7	62,9

TÜİK, Türkiye Aile Yapısı Araştırması, 2021

## Aile/Akrabalık İlişkileri

### 8.1 Cinsiyet, İBBS 1. Düzey ve üç büyük ile göre fertlerin aile üyelerine/yakınlarına özel günlerde hediye verme alışkanlığı, 2021 (devam) [15+ yaş]

	Askere gidecekleri zamanda	Bebekleri olduğunda	Hastalandıklarında	Kandillerde	Evlilik yıldönümünde
Türkiye	68,5	77,4	68,8	38,6	34,3
<b>Cinsiyet</b>					
Erkek	69,7	74,1	67,0	37,0	35,1
Kadın	67,2	80,7	70,6	40,2	33,5
<b>İBBS 1.Düzey</b>					
TR1 İstanbul	63,4	80,3	61,1	34,8	35,1
TR2 Batı Marmara	81,0	83,3	82,6	54,9	48,6
TR3 Ege	70,0	74,4	68,7	39,1	39,4
TR4 Doğu Marmara	77,6	83,0	78,1	52,4	37,2
TR5 Batı Anadolu	76,6	83,3	78,2	43,6	41,8
TR6 Akdeniz	66,2	79,4	72,7	36,1	33,3
TR7 Orta Anadolu	80,0	81,1	78,7	40,7	34,4
TR8 Batı Karadeniz	74,4	80,1	74,2	34,2	30,8
TR9 Doğu Karadeniz	68,2	81,6	56,9	19,8	26,4
TRA Kuzeydoğu Anadolu	74,2	77,4	72,4	41,4	28,8
TRB Ortadoğu Anadolu	73,5	78,3	72,9	47,7	27,2
TRC Güneydoğu Anadolu	42,2	53,1	46,2	24,0	18,6
<b>Üç büyük il</b>					
TR100 İstanbul	63,4	80,3	61,1	34,8	35,1
TR510 Ankara	74,7	83,0	76,1	46,6	44,1
TR310 İzmir	62,5	67,1	59,4	43,4	46,3

TÜİK, Türkiye Aile Yapısı Araştırması, 2021

**8.1 Cinsiyet, İBBS 1. Düzey ve üç büyük ile göre fertlerin aile üyelerine/yakınlarına özel günlerde hediye verme alışkanlığı, 2021 (devam)**  
[15+ yaş]

	(%)					
	Anneler gününde	Babalar gününde	Sevgililer gününde	Hac veya umre ziyaretlerinde	Bir okuldaki mezuniyetlerinde	İşe girdiğinde/ işte bir başarı gösterdiğinde
Türkiye	53,3	46,1	31,8	44,2	37,1	34,3
Cinsiyet						
Erkek	51,8	43,6	35,6	40,3	36,0	33,0
Kadın	54,7	48,6	28,0	48,1	38,2	35,6
İBBS 1.Düzey						
TR1 İstanbul	60,4	50,7	34,8	33,5	35,7	30,7
TR2 Batı Marmara	58,6	52,5	43,2	56,8	49,9	49,0
TR3 Ege	51,1	45,8	35,2	44,2	37,9	35,7
TR4 Doğu Marmara	61,0	53,8	38,5	58,3	45,7	38,6
TR5 Batı Anadolu	59,6	53,5	34,7	56,2	47,9	45,4
TR6 Akdeniz	59,0	49,9	32,3	34,6	38,1	38,0
TR7 Orta Anadolu	51,5	45,6	29,4	65,8	35,2	32,1
TR8 Batı Karadeniz	50,0	42,6	27,2	47,3	36,8	31,1
TR9 Doğu Karadeniz	36,0	29,5	21,8	25,6	25,7	24,9
TRA Kuzeydoğu Anadolu	51,9	45,9	30,4	59,2	43,5	43,9
TRB Ortadoğu Anadolu	43,5	34,6	21,6	52,6	33,4	33,3
TRC Güneydoğu Anadolu	30,9	26,8	17,1	30,7	16,2	15,8
Üç büyük il						
TR100 İstanbul	60,4	50,7	34,8	33,5	35,7	30,7
TR510 Ankara	65,6	58,8	39,4	52,3	52,4	48,4
TR310 İzmir	56,8	51,0	43,0	43,4	44,5	41,5

TÜİK, Türkiye Aile Yapısı Araştırması, 2021

## Aile/Akrabalık İlişkileri

### 8.2 Cinsiyet, yaş grubu, öğrenim durumu, İBBS 1. Düzey ve üç büyük ile göre yakınların ziyaret edildiği durumlar, 2021 [15+ yaş]

	(%)			
	Dini bayramlarda	Düğün, nikah vb. törenlerde	Ev alan yakınlarınız için ev görmeye	Bebegi olan yakınlarınız için bebek görmeye
Türkiye	62,3	58,4	46,2	49,6
Cinsiyet				
Erkek	62,9	58,5	43,8	46,5
Kadın	61,8	58,2	48,6	52,7
Yaş grubu				
15-24	59,2	50,2	35,2	37,8
25-34	63,4	59,9	46,5	51,6
35-44	66,8	62,7	50,6	54,4
45-54	66,9	65,1	53,6	56,7
55-64	64,2	62,8	51,4	54,7
65+	50,8	48,6	40,4	42,5
Öğrenim durumu				
Bir okul bitirmede	52,5	49,5	41,8	45,0
İlkokul	63,9	60,9	49,3	52,0
İlköğretim/ortaokul veya mesleki ortaokul	62,8	56,4	43,3	45,9
Lise, mesleki veya teknik lise	62,8	58,3	44,9	48,8
Yüksekokul, fakülte, üniversite, yüksek lisans/doktora	64,5	61,9	48,8	53,8
İBBS 1.Düzey				
TR1 İstanbul	55,7	51,3	32,5	40,1
TR2 Batı Marmara	69,1	65,4	55,7	56,4
TR3 Ege	56,2	54,5	44,7	46,9
TR4 Doğu Marmara	67,9	65,6	52,4	56,1
TR5 Batı Anadolu	71,9	66,9	56,0	58,4
TR6 Akdeniz	66,0	57,6	44,9	48,7
TR7 Orta Anadolu	60,7	60,2	53,7	55,0
TR8 Batı Karadeniz	62,8	54,6	42,2	44,8
TR9 Doğu Karadeniz	62,7	60,4	54,4	56,1
TRA Kuzeydoğu Anadolu	73,2	71,6	63,4	64,8
TRB Ortadoğu Anadolu	70,1	70,2	58,2	59,3
TRC Güneydoğu Anadolu	54,2	50,8	41,6	44,0
Üç büyük il				
TR100 İstanbul	55,7	51,3	32,5	40,1
TR510 Ankara	69,9	66,5	56,4	59,6
TR310 İzmir	47,6	45,7	38,7	41,0

TÜİK, Türkiye Aile Yapısı Araştırması, 2021

Tabloda yer alan değerler "sıklıkla ve her zaman" cevaplarının toplamıdır.

8.2 Cinsiyet, yaş grubu, öğrenim durumu, İBBS 1. Düzey ve üç büyük ile göre yakınların ziyaret edildiği durumlar, 2021 (devam)  
[15+ yaş]

	Askere gidenleri uğurlamada veya karşılımda		Hasta ziyaretinde	Hac veya umre ziyaretlerinde	Başağlığında
Türkiye	46,4	56,0	44,5	61,8	
Cinsiyet					
Erkek	48,5	56,2	43,7	62,9	
Kadın	44,3	55,8	45,3	60,7	
Yaş grubu					
15-24	38,0	44,9	32,3	50,9	
25-34	46,8	56,6	42,8	63,2	
35-44	49,6	60,0	47,9	66,0	
45-54	52,9	63,0	52,3	68,1	
55-64	51,2	62,7	51,8	67,6	
65+	40,0	49,6	42,8	55,2	
Öğrenim durumu					
Bir okul bitirmedi	41,4	50,9	44,5	56,4	
İlkokul	49,8	59,6	50,1	64,3	
İlköğretim/ortaokul veya mesleki ortaokul	45,0	53,0	42,1	59,1	
Lise, mesleki veya teknik lise	46,4	55,0	41,9	61,8	
Yüksekokul, fakülte, üniversite, yüksek lisans/doktora	45,9	58,1	42,5	64,1	
İBBS 1.Düzey					
TR1 İstanbul	33,4	47,4	31,8	56,6	
TR2 Batı Marmara	54,1	59,9	49,4	65,8	
TR3 Ege	45,5	51,9	42,0	55,4	
TR4 Doğu Marmara	53,6	60,2	51,5	65,0	
TR5 Batı Anadolu	55,3	63,7	53,3	68,6	
TR6 Akdeniz	44,1	58,8	41,0	66,5	
TR7 Orta Anadolu	54,9	58,1	52,3	61,3	
TR8 Batı Karadeniz	43,1	48,9	39,8	53,6	
TR9 Doğu Karadeniz	50,6	60,8	49,2	64,6	
TRA Kuzeydoğu Anadolu	64,8	71,6	65,1	75,8	
TRB Ortadoğu Anadolu	59,8	68,4	61,9	70,9	
TRC Güneydoğu Anadolu	41,1	52,7	43,2	58,7	
Üç büyük il					
TR100 İstanbul	33,4	47,4	31,8	56,6	
TR510 Ankara	54,6	63,2	51,9	68,4	
TR310 İzmir	38,5	44,8	36,0	48,4	

TÜİK, Türkiye Aile Yapısı Araştırması, 2021

Tabloda yer alan değerler "sıklıkla ve her zaman" cevaplarının toplamıdır.

## Aile/Akrabalık İlişkileri

### 8.3 Cinsiyet, İBBS 1. Düzey ve üç büyük ile göre aile mutluluk düzeyi, 2021 [15+ yaş]

	Mutluluk düzeyi						(%)
	Toplam	Çok mutlu	Mutlu	Orta	Mutsuz	Çok mutsuz	
Türkiye	100,0	15,2	57,7	20,4	5,5	1,3	
Cinsiyet							
Erkek	100,0	15,1	57,2	20,8	5,7	1,3	
Kadın	100,0	15,3	58,3	20,0	5,2	1,2	
İBBS 1.Düzey							
TR1 İstanbul	100,0	16,0	59,7	20,4	3,1	1,0	
TR2 Batı Marmara	100,0	13,4	58,0	21,8	5,8	1,0	
TR3 Ege	100,0	10,9	60,6	22,3	5,1	1,1	
TR4 Doğu Marmara	100,0	18,4	57,3	18,6	4,6	1,1	
TR5 Batı Anadolu	100,0	16,2	61,9	16,4	4,0	1,4	
TR6 Akdeniz	100,0	19,5	54,1	20,9	4,7	0,9	
TR7 Orta Anadolu	100,0	13,1	60,2	17,0	7,4	2,3	
TR8 Batı Karadeniz	100,0	13,9	59,2	20,7	5,2	1,0	
TR9 Doğu Karadeniz	100,0	11,7	61,5	16,1	8,7	2,0	
TRA Kuzeydoğu Anadolu	100,0	24,6	51,1	15,2	7,6	1,5	
TRB Ortadoğu Anadolu	100,0	24,5	50,5	19,6	4,1	1,3	
TRC Güneydoğu Anadolu	100,0	6,6	52,2	27,2	12,2	1,9	
Üç büyük il							
TR100 İstanbul	100,0	16,0	59,7	20,4	3,1	1,0	
TR510 Ankara	100,0	17,9	58,6	17,5	4,3	1,6	
TR310 İzmir	100,0	10,6	56,4	25,5	6,1	1,4	

TÜİK, Türkiye Aile Yapısı Araştırması, 2021

9.1 Cinsiyet, İBBS 1. Düzey ve üç büyük ile göre fertlerin tatil tercihleri, 2021

[15+ yaş]

		(%)				
	Toplam	Böyle bir zamanım olmuyor	Bulduğum yerde dinlenerek	Memlekete/köye giderek	Yurtdışına seyahate giderek	Otel, pansiyon, tatil köyüne giderek
Türkiye	100,0	34,2	24,6	20,2	1,2	13,4
Cinsiyet						
Erkek	100,0	34,8	23,8	19,4	1,3	14,5
Kadın	100,0	33,6	25,5	21,0	1,1	12,3
İBBS 1.Düzey						
TR1 İstanbul	100,0	18,6	18,2	37,2	2,8	14,0
TR2 Batı Marmara	100,0	27,3	30,7	17,7	1,2	13,5
TR3 Ege	100,0	38,6	30,1	10,7	1,1	13,2
TR4 Doğu Marmara	100,0	21,8	26,7	25,3	1,2	18,3
TR5 Batı Anadolu	100,0	16,6	25,4	24,9	1,1	24,6
TR6 Akdeniz	100,0	26,9	33,3	18,8	1,0	10,3
TR7 Orta Anadolu	100,0	43,6	25,0	13,6	0,6	14,6
TR8 Batı Karadeniz	100,0	44,8	26,1	15,3	0,5	9,9
TR9 Doğu Karadeniz	100,0	30,9	30,2	25,2	0,6	9,0
TRA Kuzeydoğu Anadolu	100,0	65,8	12,7	7,3	0,8	9,5
TRB Ortadoğu Anadolu	100,0	66,3	17,7	8,3	0,2	6,1
TRC Güneydoğu Anadolu	100,0	70,3	15,8	5,7	0,2	6,7
Üç büyük il						
TR100 İstanbul	100,0	18,6	18,2	37,2	2,8	14,0
TR510 Ankara	100,0	8,4	23,9	30,5	1,3	27,3
TR310 İzmir	100,0	34,1	30,2	12,2	1,3	13,3

TÜİK, Türkiye Aile Yapısı Araştırması, 2021



## Sosyal Hayat ve Alışkanlıklar

### 9.1 Cinsiyet, İBBS 1. Düzey ve üç büyük ile göre fertlerin tatil tercihleri, 2021 (devam) [15+ yaş]

					(%)
	Toplam	Yazlığa giderek	Yaylaya/bağ evine giderek	Çalıştığım kurumun tesisine/kampına giderek	Diğer
Türkiye	100,0	4,5	1,2	0,2	0,5
Cinsiyet					
Erkek	100,0	4,2	1,2	0,2	0,5
Kadın	100,0	4,8	1,1	0,1	0,6
İBBS 1.Düzey					
TR1 İstanbul	100,0	8,5	0,3	0,1	0,3
TR2 Batı Marmara	100,0	8,1	0,3	0,3	1,0
TR3 Ege	100,0	5,4	0,5	0,3	0,2
TR4 Doğu Marmara	100,0	4,6	1,3	0,2	0,5
TR5 Batı Anadolu	100,0	6,3	0,4	0,5	0,2
TR6 Akdeniz	100,0	2,9	5,4	0,1	1,4
TR7 Orta Anadolu	100,0	1,8	0,6	0,0	0,1
TR8 Batı Karadeniz	100,0	1,7	0,8	0,2	0,8
TR9 Doğu Karadeniz	100,0	0,7	2,5	0,0	1,0
TRA Kuzeydoğu Anadolu	100,0	1,3	0,3	0,1	2,2
TRB Ortadoğu Anadolu	100,0	0,9	0,4	0,2	0,0
TRC Güneydoğu Anadolu	100,0	0,8	0,1	0,1	0,3
Üç büyük il					
TR100 İstanbul	100,0	8,5	0,3	0,1	0,3
TR510 Ankara	100,0	7,6	0,3	0,6	0,1
TR310 İzmir	100,0	7,6	0,4	0,5	0,5


TÜİK, Türkiye Aile Yapısı Araştırması, 2021

**10.1 Cinsiyet, yaş grubu, İBBS 1. Düzey ve üç büyük ile göre fertlerin kendine bakamayacak kadar yaşlandığındaki yaşam tercihi, 2021**  
[15+ yaş]

	(%)							
	Toplam	Huzurevine/ bakımüne giderim	Oğlumun yanında kalırım	Kızımın yanında kalırım	Evimde bakım hizmeti alırım	Fikri yok	Yakın akrabaların yanında kalırım	Diğer
Türkiye	100,0	15,0	19,8	7,7	30,7	25,6	1,0	0,1
Cinsiyet								
Erkek	100,0	14,5	19,9	6,5	28,6	29,0	1,3	0,2
Kadın	100,0	15,6	19,8	8,9	32,7	22,3	0,7	0,1
Yaş grubu								
15-24	100,0	17,2	5,7	2,2	28,5	44,4	1,8	0,2
25-34	100,0	17,5	13,3	6,2	29,8	31,8	1,2	0,2
35-44	100,0	15,7	20,2	9,3	30,4	23,4	0,9	0,1
45-54	100,0	14,2	25,2	9,1	32,1	18,7	0,6	0,1
55-64	100,0	13,0	28,9	9,6	32,9	14,9	0,7	0,0
65+	100,0	10,3	34,0	12,0	31,6	11,4	0,6	0,1
İBBS 1.Düzey								
TR1 İstanbul	100,0	18,1	17,0	9,3	29,3	24,5	1,8	0,0
TR2 Batı Marmara	100,0	17,1	20,2	10,2	23,4	27,8	1,3	0,1
TR3 Ege	100,0	19,8	15,9	8,6	33,3	21,7	0,7	0,0
TR4 Doğu Marmara	100,0	16,7	19,1	8,4	31,4	23,5	0,8	0,2
TR5 Batı Anadolu	100,0	19,0	18,1	8,1	32,7	20,9	1,1	0,0
TR6 Akdeniz	100,0	13,7	13,7	7,4	42,2	21,8	1,1	0,1
TR7 Orta Anadolu	100,0	13,2	22,9	5,3	26,1	32,1	0,3	0,0
TR8 Batı Karadeniz	100,0	11,6	25,3	8,3	24,7	28,7	1,1	0,3
TR9 Doğu Karadeniz	100,0	11,2	29,5	9,6	24,7	24,0	1,0	0,0
TRA Kuzeydoğu Anadolu	100,0	11,0	34,3	4,9	22,3	27,0	0,3	0,2
TRB Ortadoğu Anadolu	100,0	8,0	30,4	5,4	29,8	25,4	1,0	0,0
TRC Güneydoğu Anadolu	100,0	5,9	24,9	3,6	25,6	39,1	0,5	0,4
Üç büyük il								
TR100 İstanbul	100,0	18,1	17,0	9,3	29,3	24,5	1,8	0,0
TR510 Ankara	100,0	21,8	14,6	7,8	34,3	20,4	1,1	0,0
TR310 İzmir	100,0	25,7	8,3	6,9	29,9	28,7	0,5	0,0

TÜİK, Türkiye Aile Yapısı Araştırması, 2021

## 10.1 Bireylerin kendine bakamayacak kadar yaşlandığındaki yaşam tercihi oranı, 2021



TÜİK, Türkiye Aile Yapısı Araştırması, 2021

Grafikteki rakamların toplamı, yuvarlamadan dolayı 100'ü vermeyebilir.

Bireylerin kendilerine bakamayacak kadar yaşlandıklarında nasıl yaşamayı tercih ettikleri incelendiğinde, %30,7'si evde bakım hizmeti almayı, %27,5'i çocuklarının yanında kalmayı, %15,0'i ise huzurevi/bakımevine gitmeyi istediğini belirtti.

Yaşlı bireylerin (65 ve daha yukarı yaştaki kişilerin) kendilerine bakamayacak kadar yaşlandıklarında nasıl yaşamayı tercih ettikleri incelendiğinde, %46,0'ı çocuklarının yanında kalmayı, %31,6'ı evde bakım hizmeti almayı, %10,3'ü ise huzurevi/bakımevine gitmeyi istediğini belirtti

**10.2 Cinsiyet, yaş grubu, öğrenim durumu, İBBS 1. Düzey ve üç büyük ile göre huzurevini/bakımevini tercih etme sebepleri, 2021**  
[15+ yaş]

		(%)			
	Toplam	Çocuklarım benimle birlikte yaşamak istemeyebilir	Huzurevlerindeki imkanların daha rahat olduğunu düşünüyorum	Çocuklarıma yük olmak istemiyorum	Gelinim/damadım benimle birlikte yaşamak istemeyebilir
Türkiye	100,0	9,1	22,6	40,6	1,4
Cinsiyet					
Erkek	100,0	8,9	25,2	36,9	1,0
Kadın	100,0	9,4	20,2	44,0	1,9
Yaş grubu					
15-24	100,0	3,6	36,3	17,3	0,5
25-34	100,0	6,7	25,5	35,3	1,2
35-44	100,0	11,7	16,9	48,5	1,6
45-54	100,0	11,3	16,6	52,1	1,9
55-64	100,0	12,8	14,6	56,6	2,5
65+	100,0	14,4	15,6	52,1	1,9
Öğrenim durumu					
Bir okul bitirmedii	100,0	19,4	14,2	43,9	2,3
İlkokul	100,0	16,5	15,8	49,4	2,2
İlköğretim/ortaokul veya mesleki ortaokul	100,0	9,1	27,4	33,7	1,7
Lise, mesleki veya teknik lise	100,0	7,5	22,6	40,9	1,2
Yüksekokul, fakülte, üniversite, yüksek lisans/doktora	100,0	4,3	24,9	38,8	0,9
İBBS 1.Düzey					
TR1 İstanbul	100,0	8,1	22,6	39,4	1,4
TR2 Batı Marmara	100,0	6,3	13,0	58,5	1,7
TR3 Ege	100,0	8,0	31,3	35,5	1,0
TR4 Doğu Marmara	100,0	10,4	19,8	43,6	1,5
TR5 Batı Anadolu	100,0	6,1	22,7	40,6	1,0
TR6 Akdeniz	100,0	9,5	10,7	49,2	2,4
TR7 Orta Anadolu	100,0	16,4	24,2	34,9	1,5
TR8 Batı Karadeniz	100,0	10,5	22,5	41,9	1,8
TR9 Doğu Karadeniz	100,0	13,1	17,3	42,0	1,3
TRA Kuzeydoğu Anadolu	100,0	9,6	29,7	35,5	1,4
TRB Ortadoğu Anadolu	100,0	11,0	23,1	34,8	2,6
TRC Güneydoğu Anadolu	100,0	16,4	38,6	21,1	0,6
Üç büyük il					
TR100 İstanbul	100,0	8,1	22,6	39,4	1,4
TR510 Ankara	100,0	6,3	23,6	41,9	1,0
TR310 İzmir	100,0	6,8	37,8	33,2	0,6

TÜİK, Türkiye Aile Yapısı Araştırması, 2021

**10.2 Cinsiyet, yaş grubu, öğrenim durumu, İBBS 1. Düzey ve üç büyük ile göre huzurevini/bakımevini tercih etme sebepleri, 2021 (devam)**  
[15+ yaş]

	(%)			
	Toplam	Kendi yaşitlarıyla birlikte olmak isterim	Bakacak kimsem olmayacağını düşünüyorum	Yalnız kalmak istemiyorum
Türkiye	100,0	10,1	10,3	5,9
Cinsiyet				
Erkek	100,0	9,6	12,2	6,2
Kadın	100,0	10,5	8,5	5,6
Yaş grubu				
15-24	100,0	17,7	12,5	12,2
25-34	100,0	12,8	11,4	7,0
35-44	100,0	7,6	9,9	3,9
45-54	100,0	5,9	9,0	3,0
55-64	100,0	5,0	6,2	2,3
65+	100,0	4,2	10,0	1,8
Öğrenim durumu				
Bir okul bitirmede	100,0	4,8	12,2	3,1
İlkokul	100,0	4,4	9,1	2,6
İlköğretim/ortaokul veya mesleki ortaokul	100,0	10,8	10,1	7,2
Lise, mesleki veya teknik lise	100,0	11,0	10,2	6,6
Yüksekokul, fakülte, üniversite, yüksek lisans/doktora	100,0	13,3	10,9	6,9
İBBS 1.Düzey				
TR1 İstanbul	100,0	12,6	9,8	6,1
TR2 Batı Marmara	100,0	6,8	7,5	6,2
TR3 Ege	100,0	9,2	9,7	5,4
TR4 Doğu Marmara	100,0	10,4	9,3	5,0
TR5 Batı Anadolu	100,0	14,8	9,0	5,9
TR6 Akdeniz	100,0	9,1	13,7	5,5
TR7 Orta Anadolu	100,0	3,4	11,2	8,4
TR8 Batı Karadeniz	100,0	5,9	9,7	7,7
TR9 Doğu Karadeniz	100,0	10,7	9,8	5,7
TRA Kuzeydoğu Anadolu	100,0	3,8	19,7	0,4
TRB Ortadoğu Anadolu	100,0	8,4	10,9	9,2
TRC Güneydoğu Anadolu	100,0	5,7	11,2	6,3
Üç büyük il				
TR100 İstanbul	100,0	12,6	9,8	6,1
TR510 Ankara	100,0	16,7	6,0	4,5
TR310 İzmir	100,0	8,1	9,1	4,4

TÜİK, Türkiye Aile Yapısı Araştırması, 2021

**10.3 Cinsiyete göre üç aydan uzun süreli bir biçimde herhangi bir çocuğuyla yaşayan yaşlı fertlerin aynı evde yaşama nedenleri, 2021**  
[60+ yaş]

	(%)		
	Toplam	Cinsiyet	
		Erkek	Kadın
Çocuklarım yalnız yaşamamı istemiyor	52,7	42,0	60,4
Gelenek ve göreneklerimiz böyle gerektirdiği için	21,4	25,4	18,5
Bakıma ihtiyacım var	4,8	2,6	6,5
Çocuklarıma maddi anlamda destek oluyorum	14,3	24,0	7,3
Huzurevinde kalmak istemiyorum	2,2	2,1	2,4
Torunlarıma bakıyorum	3,3	2,6	3,8
<b>Diğer</b>	<b>1,2</b>	<b>1,3</b>	<b>1,2</b>

TÜİK, Türkiye Aile Yapısı Araştırması, 2021

**10.4 Cinsiyete göre üç aydan uzun süreli bir biçimde herhangi bir çocuğuyla yaşamayan yaşlı fertlerin aynı evde yaşamama nedenleri, 2021**  
[60+ yaş]

	(%)		
	Toplam	Cinsiyet	
		Erkek	Kadın
Çocuklarım beni istemiyor	1,4	1,6	1,3
Evlerinde bana ayırabilecekleri yer yok	1,9	2,3	1,5
Çocuklarımın evinde benim bakımı yapabilecek kimse yok	1,6	1,6	1,6
Çocuklarımın maddi imkanları zayıf	2,4	2,1	2,6
Yaşadığım çevreyi değiştirmek istemiyorum	17,1	16,8	17,4
Gelinim/damadım beni istemiyor	0,5	0,2	0,8
Ben çocuklarımla kalmak istemiyorum	11,6	10,8	12,4
Kendime yetebiliyorum	63,3	64,3	62,3
<b>Diğer</b>	<b>0,2</b>	<b>0,2</b>	<b>0,2</b>

TÜİK, Türkiye Aile Yapısı Araştırması, 2021

**10.5 Cinsiyet, İBBS 1. Düzey ve üç büyük ile göre yaşlı fertlerin çocukları tarafından ziyaret edilme sıklığı, 2021**  
[60+ yaş]

	(%)					
	Toplam	Haftada birkaç kez	Haftada bir kez	Ayda birkaç kez	Ayda bir kez veya daha az sıklıkta	Hiçbir zaman
Türkiye	100,0	56,7	8,7	14,9	18,3	1,4
Cinsiyet						
Erkek	100,0	55,5	8,9	15,6	18,4	1,7
Kadın	100,0	57,7	8,5	14,2	18,3	1,2
İBBS 1.Düzey						
TR1 İstanbul	100,0	62,1	10,1	13,4	11,6	2,8
TR2 Batı Marmara	100,0	57,3	6,5	13,5	20,8	2,0
TR3 Ege	100,0	65,4	9,0	11,9	12,8	0,9
TR4 Doğu Marmara	100,0	62,3	8,3	15,7	12,7	0,9
TR5 Batı Anadolu	100,0	55,3	10,8	17,2	15,4	1,3
TR6 Akdeniz	100,0	57,8	9,0	13,2	18,6	1,4
TR7 Orta Anadolu	100,0	48,5	7,5	17,0	25,7	1,3
TR8 Batı Karadeniz	100,0	42,7	7,1	17,4	31,9	1,0
TR9 Doğu Karadeniz	100,0	44,6	9,6	15,5	29,3	1,0
TRA Kuzeydoğu Anadolu	100,0	41,0	5,2	14,6	36,6	2,6
TRB Ortadoğu Anadolu	100,0	51,6	7,8	19,5	20,3	0,8
TRC Güneydoğu Anadolu	100,0	54,8	8,1	18,4	17,5	1,3
Üç büyük il						
TR100 İstanbul	100,0	62,1	10,1	13,4	11,6	2,8
TR510 Ankara	100,0	58,4	11,0	14,9	14,3	1,4
TR310 İzmir	100,0	66,9	10,1	10,3	11,9	0,8

TÜİK, Türkiye Aile Yapısı Araştırması, 2021

**10.6 Cinsiyete göre yaşlı fertlerin çocukları tarafından seyrek<sup>(1)</sup> ziyaret edilme sebepleri, 2021**  
**[60+ yaş]**

	(%)		
	Toplam	Cinsiyet	
		Erkek	Kadın
Çok meşgul oldukları için vakit bulamamaları	19,5	18,1	20,8
Uzakta olmaları	70,8	70,7	70,9
Maddi imkanları elvermediği için gelememeleri	2,9	2,3	3,4
Damadımın/gelinimin izin vermemesi	0,9	0,5	1,3
Aramızın iyi olmaması	5,2	7,9	2,8
Diğer	0,6	0,4	0,8

TÜİK, Türkiye Aile Yapısı Araştırması, 2021

(1) Ayda bir kez veya daha az sıklıkta olarak değerlendirilmiştir.