

# ÇALIŞMA HAYATI İSTATİSTİKLERİ

2020







**Çalışma Genel Müdürlüğü**  
*General Directorate of Labour*

**2020**  
**ÇALIŞMA HAYATI İSTATİSTİKLERİ**  
*LABOUR STATISTICS*



# ÇALIŞMA HAYATI İSTATİSTİKLERİ

## LABOUR STATISTICS

2020

Bu yayının 5846 Sayılı Fikir ve Sanat Eserleri Kanunu'na göre her hakkı Çalışma ve Sosyal Güvenlik Bakanlığına aittir. Gerçek ve tüzel kişiler tarafından izinsiz çoğaltılamaz ve dağıtılamaz.

*Ministry of Labour and Social Security reserves all the rights of this publication. Unauthorised duplication or distribution of this publication is prohibited under Law No: 5846*

**Yayının içeriğine ilişkin sorularınız için**

*For questions on the content of the publication*

Tel: +90 (312) 296 64 95

Internet

<https://www.csqb.gov.tr>

**Bu yayın Çalışma ve Sosyal Güvenlik Bakanlığı, Çalışma Genel Müdürlüğü tarafından  
Resmi İstatistik Programı kapsamında hazırlanmıştır.**

*This book is prepared by the Ministry of Labour and Social Security,  
General Directorate of Labour with in the framework of Official Statistics Programme.*

ISSN: 1301-2908

**Çalışma Genel Müdürlüğü / General Directorate of Labour**

**Yayın No / Publication Number : 46**

**EYLÜL 2021**

**Çalışma ve Sosyal Güvenlik Bakanlığı**

*Ministry of Labour and Social Security*

**Emek Mahallesi 17. Cadde No: 13 06520 Emek - ANKARA / TÜRKİYE**

*17. Street No:13 06520 Emek - ANKARA / TURKEY*



**ÇALIŞMA İLİŞKİLERİ**  
*LABOUR RELATIONS*

**2020**





Günümüzde teknoloji alanında gerçekleşen hızlı gelişmeler ile yeni bilgi kaynakları ortaya çıkmış, veri üretimi ivme kazanmıştır. Bilgi teknolojilerinde meydana gelen bu gelişmeler içinde bulunduğumuz çağın bilgiye dayalı ihtiyaçlarını yeniden şekillendirmektedir.

Küresel dünyada doğru bilgilerin işlenmesi ve kullanılması ülkelerin sosyo-ekonomik bağlamda kalkınmasının kaçınılmaz bir parçası haline gelmiştir. Bunu ayak uydurmak ülkelerin ayakta durmasının temelini oluşturmaktadır.

Bilginin giderek daha da çok değer kazandığı çağımızda hızlı ve etkin bir biçimde gerçekleşen teknolojik gelişmeler çalışma hayatını ve endüstri ilişkilerini doğrudan etkilemektedir. Bilgi teknolojilerinin katkısıyla artık daha verimli ve kaliteli çalışma ilişkileri kurulabilmektedir.

Çalışma Hayatı İstatistikleri kitabı, çalışma hayatıyla ilgili ulusal ve uluslararası standartlara uygun olarak raporlanan geniş istatistik bilgileri içermektedir. Çalışma Hayatı İstatistikleri kitabıyla topluma bilginin doğru ve hızlı bir biçimde aktarılması Bu nedenle kitabımız istekler ve güncel gelişmeler doğrultusunda her yıl geliştirilmektedir.

Geniş kullanıcı kitlesi tarafından kullanılması hedeflenen Çalışma Hayatı İstatistikleri kitabına, Bakanlığımız resmi internet sayfası (<https://www.csgb.gov.tr/istatistikler/calisma-hayati-istatistikleri/resmi-istatistik-programi/calisma-hayati-istatistikleri-kitabi/>) internet adresi üzerinden ulaşılabilmektedir. Bakanlık Çalışma Genel Müdürlüğüne hazırlanan ve Bakanlık birimlerimizin verilerinden oluşan Çalışma Hayatı İstatistikleri kitabının hazırlanmasında emeği geçen tüm çalışma arkadaşlarıma katkılarından dolayı teşekkür ederim.

Today, with the rapid developments in the field of technology, new information sources have emerged and data production has gained momentum. These developments in information technologies are reshaping the information-based needs of our age.

In the global world, processing and using correct information has become an inevitable part of the socio-economic development of countries. Keeping up with this accelerated pace is the basis for the survival of countries.

In our age, where information has been gaining more and more value, rapid and effective technological developments directly affect labor and industrial relations. With the contribution of information technologies, more efficient and quality labor relations can be established.

The Book of Labor Statistics contains extensive statistical information pertaining to working life, which is reported in accordance with national and international standards. It has aimed to provide information to the society in an accurate and rapid way.

Therefore, this publication published every year is to be improved according to the demand and current developments.

The Book of Labor Statistics, which is aimed to be used by large numbers of users and published annually according to national and international standards, is accessible on the official web page of our ministry.

(<https://www.csgb.gov.tr/istatistikler/calisma-hayati-istatistikleri/resmi-istatistik-programi/calisma-hayati-istatistikleri-kitabi/>)

Thanks to all my colleagues for their contributions to the book of labour statistics, which is prepared by the General Directorate of Labour and formed by the data of ministry units.

**Vedat Bilgin**

**Çalışma ve Sosyal Güvenlik Bakanı**  
*Minister of Labour and Social Security*



**İÇİNDEKİLER****CONTENTS**

Önsöz	1	<i>Foreword</i>
İçindekiler	2	<i>Contents</i>
Çalışma İlişkileri	3-51	<i>Labour Relations</i>
Kamu Görevlileri	52-67	<i>Civil Servants</i>
İş Teftişleri	68-101	<i>Labour Inspections</i>
Yabancıların Çalışma İzinleri	102-126	<i>Work Permits of Foreigners</i>
İş Sağlığı ve Güvenliği	127-140	<i>Occupational Health and Safety</i>
2021 Özet İstatistikleri	141-166	<i>Summary Statistics by 2021</i>



<b>Çalışma İlişkileri</b>	<b>Sayfa</b>	<b>Labour Relations</b>	<b>1</b>
<b>İçindekiler</b>	<b>Page</b>	<b>Contents</b>	
<b>Metaveri</b>	4-8	<b>Metainfo</b>	
<b>İstatistikî Kavramlar</b>	9	<b>Statistical Terms</b>	
<b>Grafik</b>	51	<b>Graph</b>	
1.1 Yıllık ortalama kıdem tazminatı tavanı değişim oranı, 2011-2020		1.1 The average annual change of severance pay ceiling, 2011-2020	
<b>Tablo</b>		<b>Table</b>	
1.1 Sektörlere göre yapılan yetki tespitleri, 2011-2020	10	1.1 Determinations of competence issued by sector, 2011-2020	
1.2 Sektörlere göre verilen yetki belgeleri, 2011-2020	11	1.2 Certificates of competency given by sector, 2011-2020	
1.3 Sektörlere göre imzalanan toplu iş sözleşmeleri, 2011-2020	12	1.3 Collective agreements signed by sector, 2011-2020	
1.4 İş yeri büyüklüklerine göre imzalanan toplu iş sözleşmeleri, 2011-2020	13	1.4 Collective agreements concluded by work place size, 2011-2020	
1.5 Aylara göre imzalanan toplu iş sözleşmeleri, 2020	14	1.5 Collective agreements concluded by months, 2020	
1.6 İşkollarına göre imzalanan toplu iş sözleşmeleri, 2020	15	1.6 Collective agreements concluded by economic activity, 2020	
1.7 İllere göre imzalanan toplu iş sözleşmeleri, 2020	16-17	1.7 Collective agreements concluded by province, 2020	
1.8 Arabuluculuk çalışmaları, 2011-2020	18	1.8 Mediation activities, 2011-2020	
1.9 Yüksek Hakem Kurulunca bağtlanan toplu iş sözleşmeleri, 2019-2020	19	1.9 Collective agreements concluded by The Supreme Arbitration Board, 2019-2020	
1.10 Yüksek Hakem Kurulunca bağtlanan toplu iş sözleşmeleri 2011-2020	20	1.10 Collective agreements concluded by the Supreme Arbitration Board, 2011-2020	
1.11 Grev ve lokavt uygulamaları, 2011-2020	21	1.11 Strikes and lockouts, 2011-2020	
1.12 İşkollarına göre grev uygulamaları, 2020	22	1.12 Strikes by economic activity, 2020	
1.13 İşkollarına ve sendikalara göre işçi ve sendikalı işçi sayıları, Ocak 2020	23-29	1.13 Workers and members of trade unions by economic activity and trade union, January 2020	
1.14 İşkollarına göre işçi ve sendikalı işçi sayıları, Ocak 2020	30	1.14 Workers and members of trade unions by economic activity, January 2020	
1.15 İllere ve Cinsiyete göre sendika üye sayısı, Ocak 2020	31-33	1.15 Members of unions by province and sex, January 2020	
1.16 İşkollarına ve sendikalara göre işçi ve sendikalı işçi sayıları, Temmuz 2020	34-40	1.16 Workers and members of trade unions by economic activity and trade union, July 2020	
1.17 İşkollarına göre işçi ve sendikalı işçi sayıları, Temmuz 2020	41	1.17 Workers and members of trade unions by economic activity, July 2020	
1.18 İllere ve Cinsiyete göre sendika üye sayısı, Temmuz 2020	42-44	1.18 Members of unions by province and sex, July 2020	
1.19 Cinsiyete göre işçi, üye sayısı ve sendikalaşma oranı, 2020	45	1.19 Workers, number of members and unionization rate by sex, 2020	
1.20 Konfederasyonlara bağlı sendika ve üye sayıları	46	1.20 Members of trade unions by confederations	
1.21 İşçi ve İşveren Sendikalarının işkollarına göre dağılımı	47	1.21 Trade unions and employers' unions by economic activity	
1.22 Yıllara göre günlük ve aylık asgari ücretler, 2011-2020	48	1.22 Daily and monthly minimum wages by years, 2011-2020	
1.23 Yıllara göre ortalama net, brüt asgari ücret ve asgari ücretin işverene maliyeti, 2011-2020	49	1.23 Net and gross minimum wage by years and the cost of minimum wage to the employer, 2011-2020	
1.24 Asgari Ücretin Net Hesabı ve İşverene Maliyeti (01.01.2020-31.12.2020)	50	1.24 Minimum wage net calculation and its cost to the employer (01.01.2020-31.12.2020)	
1.25 Kıdem tazminatı tavan miktarı, 2011-2020	51	1.25 The amount of severance pay ceiling, 2011-2020	

**Açıklama**

**İşçi:** Bir iş sözleşmesine dayanarak çalışan gerçek kişilere denir. (4857 İş Kanunu/ mad. 2)

**Üye işçi:** Toplu iş sözleşmesinin imzalandığı tarihte taraf sendikaya üye olanlardır.

**Yetki Tespiti:** Kurulu bulunduğu işkolunda çalışan işçilerin en az yüzde birinin üyesi bulunması şartıyla işçi sendikası, toplu iş sözleşmesinin kapsamına girecek işyerinde başvuru tarihinde çalışan işçilerin yarısından fazlasının, işletmede ise yüzde kırkının kendi üyesi bulunması hâlinde bu işyeri veya işletme için toplu iş sözleşmesi yapmaya yetkilidir. Toplu iş sözleşmesi yapmak isteyen işçi sendikası Bakanlığa başvurarak yetkili olduğunun tespitini ister. İşveren sendikası veya sendika üyesi olmayan işveren de Bakanlığa başvurarak yetkili işçi sendikasının tespitini isteyebilir. Bakanlık, kayıtlarına göre başvuru tarihi itibarıyla bir işçi sendikasının yetkili olduğunu tespit ettiğinde, başvuruyu, işyeri veya işletmedeki işçi ve üye sayısını, o işkolunda kurulu işçi sendikaları ile taraf olacak işveren sendikası veya sendika üyesi olmayan işverene altı iş günü içinde bildirir.

**Yetki Belgesi:** Kendilerine gönderilen yetki tespit yazısını alan işçi veya işveren sendikaları veya sendika üyesi olmayan işveren; taraflardan birinin veya her ikisinin yetki şartlarına sahip olmadığı veya kendisinin bu şartları taşıdığı yolundaki itirazını, nedenlerini de göstererek yazının kendilerine tebliğ edildiği tarihten itibaren altı iş günü içinde mahkemeye yapabilir. Tespit yazısına süresi içinde itiraz edilmemişse sürenin bitimini takip eden altı iş günü içinde; yapılan itiraz reddedilmişse ya da kendisine yetki şartlarına sahip olmadığı bildirilen sendikanın itirazı sonucunda yetki şartlarına sahip olduğunu tespit eden kesinleşmiş mahkeme kararının tebliğ edildiği tarihten itibaren altı iş günü içinde; ilgili sendikaya, Bakanlıkça bir yetki belgesi verilir.

**Explanation**

**Worker:** Any real person working under a contract of employment in any job (labour law no: 4857/article 2)

**Worker's Union Member :** The number of members of the union on the date of signing the collective agreement.

**Determination of Competency:** The worker's trade union representing at least one percent of the workers engaged in a given branch of activity and more than half of the workers employed in the workplace and forty percent of the workers in the enterprise to be covered by the collective labour agreement shall be authorised to conclude a collective labour agreement covering the workplace or enterprise in question. The workers' union wishing to conclude the collective agreement shall make an application to the Ministry with a request to have its competence verified. An employers' union or an employer not belonging to any union may make an application to the Ministry requesting the Ministry to determine the competent workers' trade union. Upon determining that the workers' trade union is competent according to its records, the Ministry shall communicate the application, within six working days, together with the number of workers employed and the number of union members in the workplace or enterprise concerned, to other workers' trade unions constituted in the same branch of activity and to the employers' union or the employers not belonging to such unions who shall be a party to the agreement.

**Certificate of Competency:** Any workers' or employers' trade union or an employer not belonging to such a union who receives the communication may apply to the competent court within six working days after the receipt of such communication, disputing the competence of either one or both of the parties or claiming that they themselves have the required majority. The Ministry shall issue a certificate of competence to the union concerned within six working days after the expiry of the time limit allowed for an appeal if no objection has been made, or within six working days of receiving notice of the decision that determines that the union has competence as a result of the union's objection or if the court rejects the objection.

**Toplu İş Sözleşmesi:** Toplu iş sözleşmesi, iş sözleşmesinin yapılması, içeriği ve sona ermesine ilişkin hükümleri içerir. Toplu iş sözleşmesi, tarafların karşılıklı hak ve borçları ile sözleşmenin uygulanması ve denetimini ve uyuşmazlıkların çözümü için başvurulacak yolları düzenleyen hükümleri de içerebilir. Toplu iş sözleşmesi yazılı olarak yapılır.

**Arabuluculuk:** Toplu görüşme için kararlaştırılan ilk toplantıya taraflardan biri gelmez veya geldiği hâlde görüşmeye başlamazsa, toplu görüşmeye başladıktan sonra toplantıya devam etmezse veya taraflar toplu görüşme süresi içerisinde anlaşamadıklarını bir tutanakla tespit ederlerse ya da toplu görüşme süresi anlaşma olmaksızın sona ererse, taraflardan biri uyuşmazlığı altı iş günü içinde görevli makama bildirir. Uyuşmazlık yazısını alan görevli makam altı iş günü içinde taraflardan en az birinin katılımı ile veya katılım olmazsa resen, resmî listede bir arabulucu görevlendirir. Tarafların resmî arabulucu listesindeki bir arabulucu ismi üzerinde anlaşma sağlamaları hâlinde, belirlenen kişi görevli makam tarafından o uyuşmazlıkta arabulucu olarak görevlendirilir. Arabulucu, tarafların anlaşmaya varması için her türlü çabayı harcar ve ilgililere önerilerde bulunur. Arabulucunun görevi kendisine yapılacak bildirimden itibaren on beş gün sürer. Bu süre tarafların anlaşması ile en çok altı iş günü uzatılabilir ve görevli makama bildirilir.

**Collective Agreement:** A collective labour agreement shall contain provisions on the conclusion, contents and expiry of a contract of employment.

A Collective labour agreements may also contain other stipulations as to the mutual rights and obligations of the parties, application and supervision of the agreement and the means to be resorted for the settlement of disputes. A collective labour agreement shall be done in written.

**The Mediation:** If either of the parties fails to appear at the first meeting fixed determined for the collective bargaining or, even if present at the meeting, fails to attend the meetings after the commencement of the bargaining or, if the parties record in a report that they have failed to come to an agreement or if the period for collective bargaining terminates without any agreement, one of the parties shall inform the situation to the competent authority in written within six working days. Otherwise, competence of the workers' trade union shall be void. Upon receiving the dispute in a report on disagreement, the competent authority shall assign a mediator from an official list within six working days with the participation of at least one party or if both parties fail to attend, directly itself. On the condition that the parties agree on a mediator whose name is among the official mediators list, the determined person shall be assigned by the commissioned authority as the mediator for the mentioned dispute. The mediator shall make every effort to bring about a settlement between the parties and make proposals to the interested parties. The term of duty tenure of the mediator shall be 15 days starting from the notification made to him. This term period may be extended for a maximum of six working days with the consent of the parties; the competent authority shall be informed accordingly.

**Yüksek Hakem Kurulu:** Grev oylaması sonucunda grev yapılmaması yönündeki kararın kesinleşmesinden itibaren altı iş günü içinde işçi sendikası; grev ve lokavtın yasak olduğu uyuşmazlıklarda 6356 sayılı Kanununun 50 nci maddenin beşinci fıkrasında belirtilen tutanağın tebliğinden ya da erteleme süresinin uyuşmazlıkla sonuçlanması hâlinde sürenin bitiminden itibaren taraflardan biri altı iş günü içinde Yüksek Hakem Kuruluna başvurabilir. Aksi takdirde işçi sendikasının yetkisi düşer. Yüksek Hakem Kurulu kararları kesindir ve toplu iş sözleşmesi hükmündedir. Yüksek Hakem Kurulu, uyuşmazlığı dosya üzerinde inceler. Gerekli görüldüğü durumlarda taraflar ve ilgililerden uyuşmazlıkla ilgili her türlü bilgi ve belgeyi isteyebilir. Taraflar ve diğer bütün ilgililer, Yüksek Hakem Kurulunun istediği bilgi ve belgeyi vermekle yükümlüdür. Yüksek Hakem Kurulu, görüşlerini öğrenmek istediği kişileri çağırıp dinler veya bunların görüşlerini yazılı ile bildirmelerini ister.

**The Supreme Arbitration Board:** Within six business days following finalization of the decision as to not going on strike as a result of the strike voting, the workers' union; and in respect of the disputes where there is a ban of strike and lockout, within six business days following the date of service of the minutes mentioned in the fifth paragraph of article 50 of the Law 6356, or in case the deferment period results in a dispute, following the expiry of the respective period, either party; may recourse to the High Board of Arbitration. Otherwise, authorization of the workers' union shall be forfeited. Decisions of the High Board of Arbitration shall be final and have the effect of a collective labour agreement. The High Board of Arbitration shall examine the dispute based on the file. Where deemed necessary, it may ask for any information and document regarding the dispute from the parties and concerned persons. The parties and all other concerned persons shall be obliged to provide the information and documents requested by the High Board of Arbitration. The Board shall also call upon and hear those persons whose opinion it seeks, or shall request them to submit their opinions in written.

**Grev:** İşçilerin, topluca çalışmamak suretiyle işyerinde faaliyeti durdurmak veya işin niteliğine göre önemli ölçüde aksatmak amacıyla, aralarında anlaşarak veya bir kuruluşun aynı amaçla topluca çalışmaması için verdiği karara uyarak işi bırakmalarına grev denir. Toplu iş sözleşmesinin yapılması sırasında uyuşmazlık çıkması hâlinde, işçilerin ekonomik ve sosyal durumları ile çalışma şartlarını korumak veya geliştirmek amacıyla, bu Kanun hükümlerine uygun olarak yapılan greve kanuni grev denir. Kanuni grev için aranan şartlar gerçekleşmeden yapılan grev kanun dışıdır.

**Strike:** The expression "strike" means any concerted cessation by workers of their work with the object of halting the activities of a given establishment or of paralysing such activities to a considerable extent, or any abandonment by workers of their work in accordance with a decision taken to that effect by an organisation. Lawful strike means any strike called by workers in accordance with this law with the object of safeguarding or improving their economic and social position and working conditions, in the event of a dispute during negotiations to conclude a collective labour agreement. Unlawful strike means any strike called without fulfilling the conditions for a lawful strike.

**Lokavt:** İşyerinde faaliyetin tamamen durmasına neden olacak tarzda, işveren veya işveren vekili tarafından kendi kararıyla veya bir kuruluşun verdiği karara uyarak, işçilerin topluca işten uzaklaştırılmasına lokavt denir. Toplu iş sözleşmesinin yapılması sırasında uyuşmazlık çıkması ve işçi sendikası tarafından grev kararı alınması hâlinde bu Kanun hükümlerine uygun olarak yapılan lokavta kanuni lokavt denir. Kanuni lokavt için aranan şartlar gerçekleşmeden yapılan lokavt kanun dışıdır.

**Lockout:** Lock-out means any action taken by an employer or his representative, either upon his own initiative or in accordance with a decision taken by an organisation, to collectively suspend workers from work in a manner that completely stops the activities in the workplace. Lawful lock-out means any lock-out ordered in accordance with this law where there is a dispute in the course of negotiations for a collective labour agreement and a decision to call a strike has been taken by the workers' trade union.



**Grev ve Lokavt Kararları:** Grev kararı, 50 nci maddenin beşinci fıkrasında belirtilen uyuşmazlık tutanağının tebliği tarihinden itibaren altmış gün içinde alınabilir ve bu süre içerisinde altı iş günü önceden karşı tarafa bildirilecek tarihte uygulamaya konulabilir. Bu süre içerisinde, grev kararının alınmaması veya uygulanacağı tarihin karşı tarafa bildirilmemesi hâlinde toplu iş sözleşmesi yapma yetkisi düşer. Uyuşmazlığın tarafı olan işveren sendikası veya sendika üyesi olmayan işveren, grev kararının kendisine tebliğinden itibaren altmış gün içinde lokavt kararı alabilir ve bu süre içerisinde altı iş günü önceden karşı tarafa bildirilecek tarihte uygulamaya koyabilir.

**Greve Katılan İşçi Sayısı:** Grev uygulamasına fiilen katılan işçi sayısını verir.

**Greve Katılan İşyeri Sayısı:** Greve giden işyeri veya işletmeye bağlı tüm işyerlerinin sayısını verir.

**Grev Sayısı:** Toplu iş sözleşmesi görüşmelerinde anlaşma sağlanamaması üzerine greve giden işyerlerinin sayısını verir.

**Grev ve Lokavt Yasağı:** Can ve mal kurtarma işlerinde; cenaze işlerinde ve mezarlıklarda; şehir şebeke suyu, elektrik, doğal gaz, petrol üretimi, tasfiyesi ve dağıtım ile nafta veya doğalgazdan başlayan petrokimya işlerinde; bankacılık hizmetlerinde; Millî Savunma Bakanlığı ile Jandarma Genel Komutanlığı ve Sahil Güvenlik Komutanlığınca doğrudan işletilen işyerlerinde; kamu kuruluşlarınca yürütülen itfaiye ve şehir içi toplu taşıma hizmetlerinde ve hastanelerde grev ve lokavt yapılamaz. Cumhurbaşkanı, genel hayatı önemli ölçüde etkileyen doğa olaylarının gerçekleştiği yerlerde bu durumun devamı süresince yürürlükte kalmak kaydıyla gerekli gördüğü işyerlerinde grev ve lokavtı yasaklayabilir. Yasağın kalkmasından itibaren altmış gün içinde altı iş günü önce karşı tarafa bildirilmek kaydıyla grev ve lokavt uygulamasına devam edilir.

**Decision to Call a Strike and Lockout:** A decision to call a strike may be taken in sixty days following the notification date of the report on the dispute referred to in the fifth paragraph of Article 50 and put into practice within this period, and the date of the strike shall be communicated to the counter-party six working days beforehand. If a decision to call a strike is not taken or its implementation date is not communicated to the counter-party within the mentioned period, authority to conclude a collective labour agreement shall end. The employers' union, or the employer not member to any union, may take a lock-out decision within sixty working days of the date on which the decision to call a strike is communicated to him and shall put into practice within this period and the date of the lock-out shall be communicated to the other party six working days beforehand.

**Number of Workers Involved (In a strike):** It gives the number of workers involved in a strike by stopping work.

**Number of Work-places:** It gives the number of work-places belonging to the main establishments or enterprises.

**Number of Strikes:** It gives the number of establishments on which the strike was practised, after the event of a dispute during collective bargaining.

**Prohibition of Strikes and Lockouts:** It shall not be lawful to call a strike or order a lock-out in the following works: Life or property-saving, funeral and mortuary, production, refining and distribution of city water, electricity, natural gas and petroleum as well as petrochemical works, production of which starts from naphtha or natural gas; banking services; in workplaces operated directly by Ministry of National Defence, General Command of Gendarmerie and Coast Guard Command, fire fighting and urban public transportation services carried out by public institutions and in hospitals. Where the life of the community is paralysed by natural disaster, President may prohibit strikes and lock-outs in the workplaces located in such areas as may be necessary, provided that it will be effective for as long as the situation continues. The strike and lock-out shall be implemented within sixty days after the prohibition is lifted, provided that the opposite party is informed six working days beforehand.

**Grev Oylamasında Grevin Reddi:** Grev kararının işyerinde ilan edildiği tarihte o işyerinde çalışan işçilerin en az dörtte birinin ilan tarihinden itibaren altı iş günü içinde işyerinin bağlı bulunduğu görevli makama yazılı başvurusu üzerine, görevli makamca talebin yapılmasından başlayarak altı iş günü içinde grev oylaması yapılır. Oylamaya ilişkin itirazlar, oylama gününden başlayarak üç iş günü içinde mahkemeye yapılır. İtiraz, mahkemece üç iş günü içinde kesin olarak karara bağlanır.

**Grev ve Lokavt Ertelemesi:** Genel sağlığı veya millî güvenliği bozucu nitelikte ise Cumhurbaşkanı bu uyuşmazlıkta grev ve lokavtı altmış gün süre ile erteleyebilir. Erteleme süresi, kararın yayımı tarihinde başlar. Erteleme kararının yürürlüğe girmesi üzerine, 60 nci maddenin yedinci fıkrasına göre belirlenen arabulucu, uyuşmazlığın çözümü için erteleme süresince her türlü çabayı gösterir. Erteleme süresi içerisinde taraflar aralarında anlaşarak uyuşmazlığı özel hakeme de götürebilir. Erteleme süresinin sonunda anlaşma sağlanamazsa, altı iş günü içinde taraflardan birinin başvurusu üzerine uyuşmazlık Yüksek Hakem Kurulunca çözülür.

**Grev ve Lokavtın Başlaması:** Grev ve lokavt kararı, uyuşmazlık tutanağının tebliği tarihinden itibaren altmış gün içinde alınabilir ve bu süre içerisinde altı iş günü önceden karşı tarafa bildirilecek tarihte uygulamaya konulabilir. Bu süre içerisinde, grev ve lokavt kararının alınmaması veya uygulanacağı tarihin karşı tarafa bildirilmemesi hâlinde toplu iş sözleşmesi yapma yetkisi düşer. Grev ve lokavt kararları, kararı alan tarafça işyeri veya işyerlerinde derhâl ilan edilir.

**Katılım Oranı:** Greve katılan işçi sayısının toplam işçi sayısına olan oranıdır.

**Kaybolan İşgünü Sayısı:** Greve katılan işçi sayısının işgünü sayısı ile çarpımı ile bulunur. Hesaplama ulusal bayram ve genel tatil günleri ile hafta tatili günü (Kamu işyerlerinde cumartesi günleri de tatil olarak alınmaktadır) dışında kalan günler işgünü olarak kabul edilmektedir.

**Sendika:** İşçilerin ve işverenlerin çalışma ilişkilerinde, ortak ekonomik sosyal hak ve menfaatlerini korumak ve geliştirmek için meydana getirdikleri tüzel kişiliğe sahip kuruluşlardır.

**Rejection of Strike in Strike Ballot:** If one fourth of the workers employed in that workplace on the date of announcement of a decision to call a strike within six working days following its announcement apply in writing to the competent authority that the relevant work place is affiliated to, vote regarding the strike shall be taken within six working days following this application. Objections regarding this vote shall be made to the local court having jurisdiction in labour matters within three working days starting from day of the voting. The court shall take a final decision regarding the objection within three working days.

**Suspension of Strikes and Lockout:** A lawful strike or lock-out that has been called, ordered or commenced may be suspended by President for 60 days with a decree if it is prejudicial to public health or national security. The suspension shall come into force on the date of publication of the decree. After a suspension decree has entered into force, a mediator designated according to seventh paragraph of Article 50 shall make every effort for the settlement of the dispute during the suspension period. During the suspension period, the parties may also agree to refer the dispute to a private arbitrator. If an agreement is not reached before the expiry date of the suspension period, the High Board of Arbitration settles the dispute upon the application of the either parties within six working days.

**Commencement of a Strike or Lockout:** A decision to call a strike and lock-out may be taken in sixty days following notification date of the report and put into practice within this period, and the date of the strike shall be communicated to the counter-party six working days beforehand. If a decision to call a strike is not taken or its implementation date is not communicated to the counter-party within the mentioned period, authority to conclude a collective labour agreement shall end. The decision to call a strike and lock-out shall immediately be announced in the workplace or the workplaces by the party who has taken the said decision.

**Participation Rate:** Indicates the ratio of number of workers involved in a strike to the number of total workers employed in the establishment.

**Number of Work-days not Worked:** Means the amount of time not worked calculated by multiplying the number of workers involved with the number of work-days. In calculation; the work-days deemed to be are the days excluding national and public holidays and Sundays (Saturdays in public sector).

**Trade union:** The associations of workers and employers which are established to protect and improve joint economical and social rights and benefits of their members in labour affairs.

**Sınıflamalar:** Ekonomik faaliyet

**Classification:** Economic activities

**Ekonomik faaliyetler:** NACE Rev. 2

**Economic activities:** NACE Rev. 2

**Meslek sınıflamaları :** ISCO 08

**Occupation classifications:** ISCO 08

**Eğitim sınıflaması:** Uluslararası Standart Eğitim Sınıflaması (ISCED,1997)

**Education Classifications** International Standard Classification of Education, 1997

**Hedef kitle:** Kurum/kuruluşlar, akademisyen ve öğrenciler.

**Target Population:** Institutions/organisations, academics and students.

**Coğrafi kapsam:** Tüm Türkiye, iller.

**Geographical coverage:** Turkey, Provinces.

**Coğrafi düzey:** Türkiye İstatistik Bölge Birimleri Sınıflandırması (Türkiye İBBS)

**Geographic level:** Turkey Statistical Regional Units Classification (Nomenclature of Territorial Units for Statistics-NUTS )

**Sektörel kapsam:** Sektörel kapsam İşkollarına göre düzenlenmiştir.

**Sectoral coverage:** Sectoral coverage is regulated according to branches of activities.

**Zaman kapsamı:** Yıllık, aylık.

**Time Coverage:** Annual, monthly.

**Diğer kapsam:** İşyeri ve işletmeler için işyeri büyüklüğüne ve işçi sayısı, işkolu, cinsiyet, kamu-özel

**Other Coverage:** For workplaces and enterprises the size of the workplace and the number of workers, branch of activities, gender, public-private sector.

**Kapsamdaki sınırlılıklar:** Kapsamda sınırlılık bulunmamaktadır.

**Limitations in coverage:** There is no limitation in coverage.

**İstatistik birim:** İşçi, Sendikaya üyesi işçi, Kamu görevlisi, Sendika üyesi kamu görevlisi, İşyeri, İşletme

**Statistical unit:** Workers, public officers, Union member of workers and public officers, Workplaces, Enterprises.

**Temel dönem/yıl:** Ocak, Temmuz/İlgili yıl

**Base period/year:** January, July/ relative year

**Referans dönemi:** Yayınlandığı yıldan bir önceki yıla ait verileri kapsamaktadır.

**Reference period:** It covers the data of the previous year from the year of publication.

**Verinin toplama sıklığı:** Veriler yıllık olarak alınmaktadır.

**Frequency of data collection:** Data are collected annually.

**Verinin yayımlama sıklığı:** İstatistiklerin yayımlanma sıklığı yıllıktır.

**Frequency of publication of data:** The frequency of publication of statistics is annual.

**Veri kaynakları:** İdari kayıtlar

**Data sources:** Administrative records

**Mevsimsel düzeltme:** Mevsimsel düzeltme yapılmamaktadır.

**Seasonal adjustment :** Seasonal adjustment is not applied.

**İstatistiklerin toplanması, işlenmesi ve dağıtımına ilişkin sorumluluk:** Verilerin toplanması Çalışma Genel Müdürlüğü tarafından, işlenmesi Toplu İş Sözleşmesi Dairesi Başkanlığı, Sendikalar Dairesi Başkanlığı, Sendika Üyeliği ve İstatistik Daire Başkanlığı tarafından ve yayımlanması ise Sendika Üyeliği ve İstatistik Dairesi tarafından gerçekleştirilmektedir.

**Responsibility for the collection, processing and distribution of statistics:** Data is collected by the General Directorate of Labor, processed by the Department of Collective Bargaining, Department of Trade Unions, Department of Union Membership and Statistics, and published by the Department of Union Membership and Statistics.

## 1.1 Sektörlere göre yapılan yetki tespitleri

Determinations of competence issued by sector

Yıl Year	Sektör Sector	Tespit sayısı Number of determinations	İşyeri sayısı Number of workplaces	İşçi sayısı Number of workers
2011	Kamu / Public	1.668	11.811	242.663
	Özel / Private	804	5.727	237.946
	<b>Toplam / Total</b>	<b>2.472</b>	<b>17.538</b>	<b>480.609</b>
2012	Kamu / Public	1.419	5.815	115.965
	Özel / Private	906	4.010	407.997
	<b>Toplam / Total</b>	<b>2.325</b>	<b>9.825</b>	<b>523.962</b>
2013	Kamu / Public	2.116	16.102	271.739
	Özel / Private	862	5.392	265.825
	<b>Toplam / Total</b>	<b>2.978</b>	<b>21.494</b>	<b>537.564</b>
2014	Kamu / Public	1.041	4.466	98.481
	Özel / Private	996	9.135	443.125
	<b>Toplam / Total</b>	<b>2.037</b>	<b>13.601</b>	<b>541.606</b>
2015	Kamu / Public	982	14.922	253.348
	Özel / Private	3.626	12.068	657.083
	<b>Toplam / Total</b>	<b>4.608</b>	<b>26.990</b>	<b>910.431</b>
2016	Kamu / Public	1.003	5.352	97.602
	Özel / Private	3.755	8.948	578.372
	<b>Toplam / Total</b>	<b>4.758</b>	<b>14.300</b>	<b>675.974</b>
2017	Kamu / Public	1.029	13.620	225.368
	Özel / Private	4.895	11.718	751.174
	<b>Toplam / Total</b>	<b>5.924</b>	<b>25.338</b>	<b>976.542</b>
2018	Kamu / Public	1.111	9.129	235.041
	Özel / Private	2.199	7.985	461.445
	<b>Toplam / Total</b>	<b>3.310</b>	<b>17.114</b>	<b>696.486</b>
2019	Kamu / Public	1.352	11.038	327.943
	Özel / Private	1.797	11.188	650.637
	<b>Toplam / Total</b>	<b>3.149</b>	<b>22.226</b>	<b>978.580</b>
2020	Kamu / Public	1.568	10.805	347.968
	Özel / Private	1.560	6.324	400.772
	<b>Toplam / Total</b>	<b>3.128</b>	<b>17.129</b>	<b>748.740</b>

Not: 2011, 2012, 2013, 2014, 2015, 2016, 2017,2018,2019 yılı bilgileri geriye dönük olarak revize edilmiştir.

Note:2011, 2012, 2013, 2014, 2015, 2016,2017,2018,2019 data has been revised retrospectively.

## 1.2 Sektörlere göre verilen yetki belgeleri

Certificates of competency given by and sector

Yıl Year	Sektör Sector	Yetki sayısı Number of competences	İşyeri sayısı Number of workplaces	İşçi sayısı Number of workers
2011	Kamu / Public	1.636	11.306	230.876
	Özel / Private	781	5.526	242.440
	<b>Toplam / Total</b>	<b>2.417</b>	<b>16.832</b>	<b>473.316</b>
2012	Kamu / Public	1.096	4.034	113.748
	Özel / Private	733	3.128	346.786
	<b>Toplam / Total</b>	<b>1.829</b>	<b>7.162</b>	<b>460.534</b>
2013	Kamu / Public	2.341	16.155	272.432
	Özel / Private	972	4.462	316.146
	<b>Toplam / Total</b>	<b>3.313</b>	<b>20.617</b>	<b>588.578</b>
2014	Kamu / Public	1.180	5.958	114.078
	Özel / Private	864	8.061	407.813
	<b>Toplam / Total</b>	<b>2.044</b>	<b>14.019</b>	<b>521.891</b>
2015	Kamu / Public	1.001	14.079	258.331
	Özel / Private	2.904	8.753	511.329
	<b>Toplam / Total</b>	<b>3.905</b>	<b>22.832</b>	<b>769.660</b>
2016	Kamu / Public	980	5.947	97.447
	Özel / Private	3.651	8.925	634.660
	<b>Toplam / Total</b>	<b>4.631</b>	<b>14.872</b>	<b>732.107</b>
2017	Kamu / Public	1.018	12.878	210.041
	Özel / Private	4.850	11.258	690.587
	<b>Toplam / Total</b>	<b>5.868</b>	<b>24.136</b>	<b>900.628</b>
2018	Kamu / Public	1.007	5.444	154.302
	Özel / Private	1.524	7.138	413.871
	<b>Toplam / Total</b>	<b>2.531</b>	<b>12.582</b>	<b>568.173</b>
2019	Kamu / Public	1.360	14.438	395.644
	Özel / Private	1.784	9.465	686.286
	<b>Toplam / Total</b>	<b>3.144</b>	<b>23.903</b>	<b>1.081.930</b>
2020	Kamu / Public	1.391	8.939	293.383
	Özel / Private	1.460	7.624	389.760
	<b>Toplam / Total</b>	<b>2.851</b>	<b>16.563</b>	<b>683.143</b>

Not: 2011, 2012, 2013, 2014, 2015, 2016, 2017, 2018, 2019 yılı bilgileri geriye dönük olarak revize edilmiştir.

Note: 2011, 2012, 2013, 2014, 2015, 2016, 2017, 2018, 2019 data has been revised retrospectively.

## 1.3 Sektörlere göre imzalanan toplu iş sözleşmeleri

Collective agreements signed by sector

Yıl Year	Sektör Sector	Sözleşme sayısı Number of agreements	İşyeri sayısı Number of workplaces	İşçi sayısı Number of workers
2011	Kamu / Public	1.325	8.742	198.406
	Özel / Private	816	7.456	305.610
	<b>Toplam / Total</b>	<b>2.141</b>	<b>16.198</b>	<b>504.016</b>
2012	Kamu / Public	1.167	5.162	100.731
	Özel / Private	336	1.503	126.941
	<b>Toplam / Total</b>	<b>1.503</b>	<b>6.665</b>	<b>227.672</b>
2013	Kamu / Public	1.824	12.390	231.692
	Özel / Private	822	4.967	430.237
	<b>Toplam / Total</b>	<b>2.646</b>	<b>17.357</b>	<b>661.929</b>
2014	Kamu / Public	1.176	6.589	107.217
	Özel / Private	505	5.879	262.206
	<b>Toplam / Total</b>	<b>1.681</b>	<b>12.468</b>	<b>369.423</b>
2015	Kamu / Public	888	13.044	244.255
	Özel / Private	749	5.519	416.299
	<b>Toplam / Total</b>	<b>1.637</b>	<b>18.563</b>	<b>660.554</b>
2016	Kamu / Public	789	4.817	63.569
	Özel / Private	1.940	4.908	418.067
	<b>Toplam / Total</b>	<b>2.729</b>	<b>9.725</b>	<b>481.636</b>
2017	Kamu / Public	849	12.282	222.714
	Özel / Private	3.624	10.765	578.141
	<b>Toplam / Total</b>	<b>4.473</b>	<b>23.047</b>	<b>800.855</b>
2018	Kamu / Public	861	4.985	78.189
	Özel / Private	2.655	6.546	541.115
	<b>Toplam / Total</b>	<b>3.516</b>	<b>11.531</b>	<b>619.304</b>
2019	Kamu / Public	1.076	11.010	284.489
	Özel / Private	1.225	7.205	449.709
	<b>Toplam / Total</b>	<b>2.301</b>	<b>18.215</b>	<b>734.198</b>
2020	Kamu / Public	905	6.143	149.513
	Özel / Private	921	8.872	516.926
	<b>Toplam / Total</b>	<b>1.826</b>	<b>15.015</b>	<b>666.439</b>

Not: 2011, 2012, 2013, 2014, 2015, 2016, 2017, 2018, 2019 yılı bilgileri geriye dönük olarak revize edilmiştir.

Note: 2011, 2012, 2013, 2014, 2015, 2016, 2017, 2018, 2019 data has been revised retrospectively.

**1.4 İşyeri büyüklüklerine göre imzalanan toplu iş sözleşmeleri**  
Collective agreements signed by workplace size

Yıl Year	Sektör Sector	İşyeri büyüklüğü Workplace size									
		1-10 Kişi Person	11-25 Kişi Person	26-50 Kişi Person	51-100 Kişi Person	101-250 Kişi Person	251-500 Kişi Person	501-750 Kişi Person	751-999 Kişi Person	1000+ Kişi Person	Toplam Total
2011	Kamu / Public	488	370	171	109	102	48	9	7	21	1.325
	Özel / Private	195	93	79	82	135	115	46	18	53	816
	Toplam / Total	683	463	250	191	237	163	55	25	74	2.141
2012	Kamu / Public	368	296	149	98	136	88	13	11	8	1.167
	Özel / Private	43	38	36	31	73	57	25	10	23	336
	Toplam / Total	411	334	185	129	209	145	38	21	31	1.503
2013	Kamu / Public	899	456	168	103	103	49	11	9	26	1.824
	Özel / Private	203	90	60	83	157	107	40	23	59	822
	Toplam / Total	1.102	546	228	186	260	156	51	32	85	2.646
2014	Kamu / Public	462	315	137	95	110	33	9	4	11	1.176
	Özel / Private	41	52	52	63	118	76	42	18	43	505
	Toplam / Total	503	367	189	158	228	109	51	22	54	1.681
2015	Kamu / Public	257	221	124	94	107	29	20	6	30	888
	Özel / Private	171	84	76	87	122	96	43	21	49	749
	Toplam / Total	428	305	200	181	229	125	63	27	79	1.637
2016	Kamu / Public	245	194	110	100	91	27	9	4	9	789
	Özel / Private	310	364	301	278	321	207	61	31	67	1.940
	Toplam / Total	555	558	411	378	412	234	70	35	76	2.729
2017	Kamu / Public	260	207	122	86	89	33	13	8	31	849
	Özel / Private	1.019	695	592	468	419	240	81	35	75	3.624
	Toplam / Total	1.279	902	714	554	508	273	94	43	106	4.473
2018	Kamu / Public	264	207	125	117	82	38	11	8	9	861
	Özel / Private	847	487	383	303	298	168	67	34	68	2.655
	Toplam / Total	1.111	694	508	420	380	206	78	42	77	3.516
2019	Kamu / Public	266	240	153	128	138	61	23	18	49	1.076
	Özel / Private	213	226	164	153	187	125	58	25	74	1.225
	Toplam / Total	479	466	317	281	325	186	81	43	123	2.301
2020	Kamu / Public	216	209	137	119	123	47	20	8	26	905
	Özel / Private	136	124	124	110	178	100	47	24	78	921
	Toplam / Total	352	333	261	229	301	147	67	32	104	1.826

Not: 2011, 2012, 2013, 2014, 2015, 2016, 2017, 2018, 2019 yılı bilgileri geriye dönük olarak revize edilmiştir.  
Note: 2011, 2012, 2013, 2014, 2015, 2016, 2017, 2018, 2019 data has been revised retrospectively.

## 1.5 Aylara göre imzalanan toplu iş sözleşmeleri, 2020

Collective agreements signed by months, 2020

Ay Month	Sektör / Sector	Sözleşme sayısı	İşyeri sayısı	İşçi sayısı	Üye işçi sayısı
		Number of agreements	Number of workplaces	Number of workers	Number of members
Ocak January	Kamu / Public	97	454	15.244	11.019
	Özel / Private	87	255	14.879	11.118
	<b>Toplam / Total</b>	<b>184</b>	<b>709</b>	<b>30.123</b>	<b>22.137</b>
Şubat February	Kamu / Public	137	635	9.410	6.865
	Özel / Private	128	737	51.238	36.166
	<b>Toplam / Total</b>	<b>265</b>	<b>1.372</b>	<b>60.648</b>	<b>43.031</b>
Mart March	Kamu / Public	124	630	9.970	7.708
	Özel / Private	104	3.527	208.554	157.374
	<b>Toplam / Total</b>	<b>228</b>	<b>4.157</b>	<b>218.524</b>	<b>165.082</b>
Nisan April	Kamu / Public	46	311	8.204	6.727
	Özel / Private	42	2.547	80.331	67.338
	<b>Toplam / Total</b>	<b>88</b>	<b>2.858</b>	<b>88.535</b>	<b>74.065</b>
Mayıs May	Kamu / Public	57	331	6.746	5.095
	Özel / Private	38	185	29.055	22.113
	<b>Toplam / Total</b>	<b>95</b>	<b>516</b>	<b>35.801</b>	<b>27.208</b>
Haziran June	Kamu / Public	58	286	3.681	2.721
	Özel / Private	69	127	9.983	7.181
	<b>Toplam / Total</b>	<b>127</b>	<b>413</b>	<b>13.664</b>	<b>9.902</b>
Temmuz July	Kamu / Public	62	345	6.435	4.353
	Özel / Private	83	192	23.530	16.843
	<b>Toplam / Total</b>	<b>145</b>	<b>537</b>	<b>29.965</b>	<b>21.196</b>
Ağustos August	Kamu / Public	34	1.153	22.796	13.638
	Özel / Private	41	178	12.685	8.954
	<b>Toplam / Total</b>	<b>75</b>	<b>1.331</b>	<b>35.481</b>	<b>22.592</b>
Eylül September	Kamu / Public	73	315	17.838	12.943
	Özel / Private	66	187	16.922	13.602
	<b>Toplam / Total</b>	<b>139</b>	<b>502</b>	<b>34.760</b>	<b>26.545</b>
Ekim October	Kamu / Public	90	1.033	26.328	23.275
	Özel / Private	134	392	34.004	26.603
	<b>Toplam / Total</b>	<b>224</b>	<b>1.425</b>	<b>60.332</b>	<b>49.878</b>
Kasım November	Kamu / Public	100	557	17.786	14.784
	Özel / Private	113	409	33.197	25.726
	<b>Toplam / Total</b>	<b>213</b>	<b>966</b>	<b>50.983</b>	<b>40.510</b>
Aralık December	Kamu / Public	27	93	5.075	4.075
	Özel / Private	16	136	2.548	1.752
	<b>Toplam / Total</b>	<b>43</b>	<b>229</b>	<b>7.623</b>	<b>5.827</b>
<b>Toplam Total</b>	Kamu / Public	905	6.143	149.513	113.203
	Özel / Private	921	8.872	516.926	394.770
	<b>Toplam / Total</b>	<b>1.826</b>	<b>15.015</b>	<b>666.439</b>	<b>507.973</b>



1.6 İşkollarına göre imzalanan toplu iş sözleşmeleri, 2020  
Collective agreements signed by economic activity, 2020

İşkolu no Nu. of ec. ac.	İşkolu Economic activity	Toplu iş sözleşme sayısı Number of collective agreements			İşyeri sayısı Number of workplaces			İşçi sayısı Number of workers			Üye işçi sayısı Number of members		
		Kamu Public	Özel Private	Toplam Total	Kamu Public	Özel Private	Toplam Total	Kamu Public	Özel Private	Toplam Total	Kamu Public	Özel Private	Toplam Total
1	<b>Avcılık, Balıkçılık, Tarım ve Ormancılık</b> <i>Hunting and fisheries, agriculture and forestry</i>	0	0	0	0	0	0	0	0	0	0	0	0
2	<b>Gıda Sanayii</b> <i>Food industry</i>	4	57	61	8	185	193	744	25.318	26.062	625	17.913	18.538
3	<b>Madencilik ve Taş Ocakları</b> <i>Mining and stone quarries</i>	0	15	15	0	84	84	0	8.278	8.278	0	5.984	5.984
4	<b>Petrol, Kimya, Lastik, Plastik ve İlaç</b> <i>Petroleum, chemicals, rubber, plastics and medicine</i>	0	36	36	0	79	79	0	21.145	21.145	0	16.044	16.044
5	<b>Dokuma, Hazır Giyim ve Deri</b> <i>Textile, ready-made clothing and leather</i>	0	49	49	0	123	123	0	39.184	39.184	0	28.799	28.799
6	<b>Ağaç ve Kağıt</b> <i>Wood and paper</i>	0	16	16	0	47	47	0	10.113	10.113	0	8.082	8.082
7	<b>İletişim</b> <i>Communication</i>	0	3	3	0	4	4	0	2.127	2.127	0	1.221	1.221
8	<b>Basın, Yayın ve Gazetecilik</b> <i>Printed and published materials and journalism</i>	0	7	7	0	19	19	0	1.467	1.467	0	1.116	1.116
9	<b>Banka, Finans ve Sigorta</b> <i>Banking, finance and insurance</i>	0	7	7	0	26	26	0	44.259	44.259	0	31.896	31.896
10	<b>Ticaret, Büro, Eğitim ve Güzel Sanatlar</b> <i>Commerce, office, education and fine arts</i>	29	59	88	101	5.507	5.608	1.369	52.058	53.427	1.045	41.900	42.945
11	<b>Çimento, Toprak ve Cam</b> <i>Cement, clay and glass</i>	1	15	16	3	261	264	511	16.348	16.859	241	10.870	11.111
12	<b>Metal</b> <i>Metal</i>	2	160	162	2	875	877	106	212.791	212.897	77	163.135	163.212
13	<b>İnşaat</b> <i>Construction</i>	0	4	4	0	6	6	0	343	343	0	187	187
14	<b>Enerji</b> <i>Energy</i>	51	91	142	696	266	962	21.392	9.809	31.201	18.846	8.104	26.950
15	<b>Taşımacılık</b> <i>Transport</i>	0	44	44	0	146	146	0	7.365	7.365	0	6.240	6.240
16	<b>Gemi Yapımı ve Deniz Taş., Ardiye ve Antrepoculuk</b> <i>Shipbuilding and maritime transportation, warehouse and storage</i>	3	23	26	18	125	143	1.133	6.963	8.096	976	4.518	5.494
17	<b>Sağlık ve Sosyal Hizmetler</b> <i>Health and social services</i>	2	11	13	901	63	964	18.963	1.226	20.189	10.933	848	11.781
18	<b>Konaklama ve Eğlence İşleri</b> <i>Accommodation and entertainment</i>	36	36	72	61	104	165	870	7.355	8.225	772	5.156	5.928
19	<b>Savunma ve Güvenlik</b> <i>Defence and security</i>	9	115	124	11	276	287	1.012	18.400	19.412	974	16.530	17.504
20	<b>Genel İşler</b> <i>General affairs</i>	768	173	941	4.342	676	5.018	103.413	32.377	135.790	78.714	26.227	104.941
<b>Toplam / Total</b>		<b>905</b>	<b>921</b>	<b>1.826</b>	<b>6.143</b>	<b>8.872</b>	<b>15.015</b>	<b>149.513</b>	<b>516.926</b>	<b>666.439</b>	<b>113.203</b>	<b>394.770</b>	<b>507.973</b>

## 1.7 İllere göre imzalanan toplu iş sözleşmeleri, 2020

Collective agreements signed by province, 2020

İl Province	Sözleşme sayısı Number of agreements	İşyeri sayısı Number of workplaces	İşçi sayısı Number of workers	Üye işçi sayısı Number of members
1 Adana	41	141	7.351	5.313
2 Adıyaman	15	36	1.215	713
3 Afyonkarahisar	32	107	1.188	946
4 Ağrı	5	9	405	300
5 Amasya	7	32	587	407
6 Ankara	174	5.349	89.456	70.246
7 Antalya	33	117	10.052	8.078
8 Artvin	17	50	839	775
9 Aydın	8	43	4.784	2.792
10 Balıkesir	35	174	3.922	2.983
11 Bilecik	13	58	1.297	862
12 Bingöl	14	49	250	206
13 Bitlis	11	35	165	124
14 Bolu	14	58	1.560	1.069
15 Burdur	20	59	576	524
16 Bursa	62	252	31.395	23.096
17 Çanakkale	31	87	1.820	1.447
18 Çankırı	8	18	1.942	1.075
19 Çorum	10	27	392	305
20 Denizli	16	70	1.587	1.147
21 Diyarbakır	23	82	2.391	1.768
22 Edirne	16	66	950	768
23 Elazığ	12	33	543	466
24 Erzincan	7	40	922	595
25 Erzurum	29	85	4.229	3.807
26 Eskişehir	29	119	3.847	2.926
27 Gaziantep	29	215	15.804	12.135
28 Giresun	13	82	544	311
29 Gümüşhane	8	44	750	442
30 Hakkari	2	10	139	80
31 Hatay	16	81	5.038	3.336
32 Isparta	13	31	777	667
33 Mersin	17	117	4.689	3.444
34 İstanbul	215	3.214	158.594	117.606
35 İzmir	94	684	26.720	21.625
36 Kars	9	31	237	202
37 Kastamonu	12	40	311	264
38 Kayseri	50	139	17.884	14.991
39 Kırklareli	19	53	2.714	1.916
40 Kırşehir	1	1	2.763	2.055

**1.7 İllere göre imzalanan toplu iş sözleşmeleri, 2020 (devam)**  
*Collective agreements concluded by province, 2020 (continued)*

İl Province		Sözleşme sayısı Number of agreements	İşyeri sayısı Number of work places	İşçi sayısı Number of workers	Üye işçi sayısı Number of members
41	Kocaeli	63	196	17.371	12.767
42	Konya	26	77	1.357	1.124
43	Kütahya	16	47	3.512	2.625
44	Malatya	13	99	715	516
45	Manisa	26	86	7.732	6.377
46	Kahramanmaraş	8	17	313	219
47	Mardin	6	19	949	472
48	Muğla	14	58	3.462	2.625
49	Muş	6	14	685	553
50	Nevşehir	17	84	653	455
51	Niğde	22	47	513	383
52	Ordu	15	35	460	373
53	Rize	13	42	270	222
54	Sakarya	29	146	4.907	3.572
55	Samsun	18	93	1.427	1.162
56	Siirt	3	7	84	80
57	Sinop	10	37	692	622
58	Sivas	35	164	3.811	3.243
59	Tekirdağ	30	86	9.762	7.521
60	Tokat	23	45	1.271	1.062
61	Trabzon	28	123	3.323	2.731
62	Tunceli	8	20	156	128
63	Şanlıurfa	21	60	1.946	1.239
64	Uşak	10	25	1.598	1.206
65	Van	15	29	978	756
66	Yozgat	28	119	1.481	1.370
67	Zonguldak	23	75	1.826	1.288
68	Aksaray	11	27	171	146
69	Bayburt	1	3	99	78
70	Karaman	11	28	2.000	1.768
71	Kırıkkale	11	19	543	501
72	Batman	14	47	1.987	1.479
73	Şırnak	7	26	357	242
74	Bartın	9	25	221	196
75	Ardahan	5	29	167	137
76	İğdır	2	4	30	21
77	Yalova	15	81	1.852	964
78	Karabük	4	17	269	230
79	Kilis	5	24	346	315
80	Osmaniye	7	22	125	105
81	Düzce	13	67	1.308	1.036
Gruba Bağlı Tisler (*)		5	808	175.081	134.252
<b>Toplam/Total</b>		<b>1.826</b>	<b>15.015</b>	<b>666.439</b>	<b>507.973</b>

(\*) İl bilgisi bilinmemektedir. Grup toplu iş sözleşmesi, tarafların anlaşması üzerine bir işçi sendikası ile bir işveren sendikası arasında, birden çok üye işverene ait aynı işkolunda kurulu işyerleri ve işletmeleri kapsamak üzere yapılır. (6356/34)

(\*)City information is not known. Group collective bargaining is held between a labor union and an employer's association, on agreement of the parties, in a way to cover the work places and establishments on the same industry which belong to more than one employer (6356/34).

1.8 Arabuluculuk çalışmaları  
Mediation activities

Yıl Year	Arabuluculuk sonuçları Result of mediations	Arabuluculuk sayısı Number of mediations	Kapsadığı uyuşmazlık sayısı Number of disputes comprised	İşyeri sayısı Number of workplaces	İşçi sayısı Number of workers
2011	Anlaşma ile sonuçlanan Concluded with a settlement	125	125	789	19.127
	Uyuşmazlık ile sonuçlanan Disagreement	290	341	3.770	196.245
	<b>Toplam / Total</b>	<b>415</b>	<b>466</b>	<b>4.559</b>	<b>215.372</b>
2012	Anlaşma ile sonuçlanan Concluded with a settlement	72	72	1.374	14.845
	Uyuşmazlık ile sonuçlanan Disagreement	178	178	1.458	75.312
	<b>Toplam / Total</b>	<b>250</b>	<b>250</b>	<b>2.832</b>	<b>90.157</b>
2013	Anlaşma ile sonuçlanan Concluded with a settlement	139	139	5.858	77.941
	Uyuşmazlık ile sonuçlanan Disagreement	490	736	5.436	430.885
	<b>Toplam / Total</b>	<b>629</b>	<b>875</b>	<b>11.294</b>	<b>508.826</b>
2014	Anlaşma ile sonuçlanan Concluded with a settlement	138	138	1.207	36.373
	Uyuşmazlık ile sonuçlanan Disagreement	335	498	5.821	266.965
	<b>Toplam / Total</b>	<b>473</b>	<b>636</b>	<b>7.028</b>	<b>303.338</b>
2015	Anlaşma ile sonuçlanan Concluded with a settlement	136	187	4.206	122.775
	Uyuşmazlık ile sonuçlanan Disagreement	746	746	6.417	244.895
	<b>Toplam / Total</b>	<b>882</b>	<b>933</b>	<b>10.623</b>	<b>367.670</b>
2016	Anlaşma ile sonuçlanan Concluded with a settlement	83	83	445	24.420
	Uyuşmazlık ile sonuçlanan Disagreement	2.672	2.699	6.345	376.707
	<b>Toplam / Total</b>	<b>2.755</b>	<b>2.782</b>	<b>6.790</b>	<b>401.127</b>
2017	Anlaşma ile sonuçlanan Concluded with a settlement	135	135	4.104	91.624
	Uyuşmazlık ile sonuçlanan Disagreement	3.443	3.493	9.021	402.944
	<b>Toplam / Total</b>	<b>3.578</b>	<b>3.628</b>	<b>13.127</b>	<b>494.608</b>
2018	Anlaşma ile sonuçlanan Concluded with a settlement	119	119	580	29.549
	Uyuşmazlık ile sonuçlanan Disagreement	1.387	1.555	6.069	401.621
	<b>Toplam / Total</b>	<b>1.506</b>	<b>1.674</b>	<b>6.649</b>	<b>431.170</b>
2019	Anlaşma ile sonuçlanan Concluded with a settlement	137	137	775	79.176
	Uyuşmazlık ile sonuçlanan Disagreement	1.098	1.218	13.545	533.272
	<b>Toplam / Total</b>	<b>1.235</b>	<b>1.355</b>	<b>14.320</b>	<b>612.448</b>
2020	Anlaşma ile sonuçlanan Concluded with a settlement	161	161	3.913	108.260
	Uyuşmazlık ile sonuçlanan Disagreement	823	990	4.105	368.855
	<b>Toplam / Total</b>	<b>984</b>	<b>1.151</b>	<b>8.018</b>	<b>477.115</b>

Not: 2011, 2012, 2013, 2014, 2015, 2016, 2017, 2018, 2019 yılı bilgileri geriye dönük olarak revize edilmiştir.

Note: 2011, 2012, 2013, 2014, 2015, 2016, 2017, 2018, 2019 data has been revised retrospectively.

## 1.9 Yüksek Hakem Kurulunca sonuçlandırılan toplu iş sözleşmeleri, 2019-2020

Collective agreements concluded by The Supreme Arbitration Board, 2019-2020

Geliş nedeni Reason of conclusion	Sektör Sector	Toplu iş sözleşme sayısı Number of collective agreements		İşyeri sayısı Number of workplaces comprised		İşçi sayısı Number of workers	
		2019	2020	2019	2020	2019	2020
51.1 -Grev ve lokavt yasağı Prohibition of strike and lockout -Grev oylamasında grevin reddi Rejection of strike in strike ballot -Grev ve lokavt ertelenmesi Suspension of strike and lockout	Kamu / Public	55	30	295	147	11.482	6.789
	Özel / Private	298	202	587	265	24.007	15.777
	<b>Toplam / Total</b>	<b>1.233</b>	<b>322</b>	<b>1.722</b>	<b>760</b>	<b>66.380</b>	<b>28.693</b>
52 -Özel hakem olarak Private arbitrator	Kamu / Public	10	6	23	24	933	5.026
	Özel / Private	12	8	28	36	2.908	1.959
	<b>Toplam / Total</b>	<b>12</b>	<b>21</b>	<b>29</b>	<b>49</b>	<b>1.512</b>	<b>3.732</b>
<b>Toplam / Total</b>	Kamu / Public	<b>65</b>	<b>36</b>	<b>318</b>	<b>171</b>	<b>12.415</b>	<b>11.815</b>
	Özel / Private	<b>310</b>	<b>210</b>	<b>615</b>	<b>301</b>	<b>26.915</b>	<b>17.736</b>
	<b>Toplam / Total</b>	<b>375</b>	<b>246</b>	<b>933</b>	<b>472</b>	<b>39.330</b>	<b>29.551</b>

Not: 2019 yılı bilgileri geriye dönük olarak revize edilmiştir.

Note: 2019 data has been revised retrospectively.

**1.10 Yüksek Hakem Kurulunca sonuçlandırılan toplu iş sözleşmeleri**  
*Collective agreements concluded by the Supreme Arbitration Board*

Yıl Year	Sektör Sector	Toplu iş sözleşme sayısı Number of agreements	İşyeri sayısı Number of workplaces comprised	İşçi sayısı Number of workers
2011	Kamu / Public	118	809	24.693
	Özel / Private	18	43	2.528
	<b>Toplam / Total</b>	<b>136</b>	<b>852</b>	<b>27.221</b>
2012	Kamu / Public	50	170	1.870
	Özel / Private	17	138	18.265
	<b>Toplam / Total</b>	<b>67</b>	<b>308</b>	<b>20.135</b>
2013	Kamu / Public	162	1.241	28.744
	Özel / Private	36	201	12.490
	<b>Toplam / Total</b>	<b>198</b>	<b>1.442</b>	<b>41.234</b>
2014	Kamu / Public	122	431	3.807
	Özel / Private	37	601	10.254
	<b>Toplam / Total</b>	<b>159</b>	<b>1.032</b>	<b>14.061</b>
2015	Kamu / Public	72	734	7.304
	Özel / Private	128	369	28.517
	<b>Toplam / Total</b>	<b>200</b>	<b>1.103</b>	<b>35.821</b>
2016	Kamu / Public	62	435	13.197
	Özel / Private	1.550	2.255	168.911
	<b>Toplam / Total</b>	<b>1.612</b>	<b>2.690</b>	<b>182.108</b>
2017	Kamu / Public	58	565	23.031
	Özel / Private	3.144	3.951	263.756
	<b>Toplam / Total</b>	<b>3.202</b>	<b>4.516</b>	<b>286.787</b>
2018	Kamu / Public	26	85	1.441
	Özel / Private	1.219	1.666	66.451
	<b>Toplam / Total</b>	<b>1.245</b>	<b>1.751</b>	<b>67.892</b>
2019	Kamu / Public	65	318	12.415
	Özel / Private	310	615	26.915
	<b>Toplam / Total</b>	<b>375</b>	<b>933</b>	<b>39.330</b>
2020	Kamu / Public	36	171	11.815
	Özel / Private	210	301	17.736
	<b>Toplam / Total</b>	<b>246</b>	<b>472</b>	<b>29.551</b>

Not: 2011, 2012, 2013, 2014, 2015, 2016, 2017, 2018, 2019 yılı bilgileri geriye dönük olarak revize edilmiştir.

Note: 2011, 2012, 2013, 2014, 2015, 2016, 2017, 2018, 2019 data has been revised retrospectively.

1.11 Grev ve lokavt uygulamaları  
Strikes and lockouts

Yıllar Years	Sektör Sector	Grev- Strikes					Lokavt- Lockouts				
		Sayı Number	İşyeri Sayısı Number of Workplaces	Toplam İşçi Sayısı Number of total workers	Greve katılan işçi sayısı Number of workers involved	Kaybolan İşgünü Sayısı Working days lost	Sayı Number	İşyeri Sayısı Number of Workplaces	Toplam İşçi Sayısı Number of total workers	Lokavta Uğrayan İşçi Sayısı Number of Locked-Out Workers	Kaybolan İşgünü Sayısı Working days lost
2011	Kamu / Public	0	0	0	0	0	0	0	0	0	0
	Özel / Private	9	26	798	557	13.273	0	0	0	0	0
	<b>Toplam / Total</b>	<b>9</b>	<b>26</b>	<b>798</b>	<b>557</b>	<b>13.273</b>	<b>0</b>	<b>0</b>	<b>0</b>	<b>0</b>	<b>0</b>
2012	Kamu / Public	0	0	0	0	0	0	0	0	0	0
	Özel / Private	8	20	2.189	768	36.073	0	0	0	0	0
	<b>Toplam / Total</b>	<b>8</b>	<b>20</b>	<b>2.189</b>	<b>768</b>	<b>36.073</b>	<b>0</b>	<b>0</b>	<b>0</b>	<b>0</b>	<b>0</b>
2013	Kamu / Public	2	59	14.109	186	9.300	0	0	0	0	0
	Özel / Private	17	139	38.855	16.446	298.594	0	0	0	0	0
	<b>Toplam / Total</b>	<b>19</b>	<b>198</b>	<b>52.964</b>	<b>16.632</b>	<b>307.894</b>	<b>0</b>	<b>0</b>	<b>0</b>	<b>0</b>	<b>0</b>
2014	Kamu / Public	1	56	13.848	0	0	0	0	0	0	0
	Özel / Private	12	62	12.369	6.603	365.134	1	10	302	205	25.420
	<b>Toplam / Total</b>	<b>13</b>	<b>118</b>	<b>26.217</b>	<b>6.603</b>	<b>365.134</b>	<b>1</b>	<b>10</b>	<b>302</b>	<b>205</b>	<b>25.420</b>
2015	Kamu / Public	4	76	14.645	335	4.801	0	0	0	0	0
	Özel / Private	23	101	17.130	7.605	124.000	1	1	131	42	168
	<b>Toplam / Total</b>	<b>27</b>	<b>177</b>	<b>31.775</b>	<b>7.940</b>	<b>128.801</b>	<b>1</b>	<b>1</b>	<b>131</b>	<b>42</b>	<b>168</b>
2016	Kamu / Public	1	56	13.848	0	0	0	0	0	0	0
	Özel / Private	20	46	5.492	2.518	98.404	1	1	131	42	1.386
	<b>Toplam / Total</b>	<b>21</b>	<b>102</b>	<b>19.340</b>	<b>2.518</b>	<b>98.404</b>	<b>1</b>	<b>1</b>	<b>131</b>	<b>42</b>	<b>1.386</b>
2017	Kamu / Public	2	106	14.722	839	5.034	0	0	0	0	0
	Özel / Private	24	77	21.772	2.894	131.907	0	0	0	0	0
	<b>Toplam / Total</b>	<b>26</b>	<b>183</b>	<b>36.494</b>	<b>3.733</b>	<b>136.941</b>	<b>0</b>	<b>0</b>	<b>0</b>	<b>0</b>	<b>0</b>
2018	Kamu / Public	1	56	13.848	0	0	0	0	0	0	0
	Özel / Private	12	25	2.649	1.296	60.042	1	1	220	220	1.980
	<b>Toplam / Total</b>	<b>13</b>	<b>81</b>	<b>16.497</b>	<b>1.296</b>	<b>60.042</b>	<b>1</b>	<b>1</b>	<b>220</b>	<b>220</b>	<b>1.980</b>
2019	Kamu / Public	3	81	20.807	29	1.502	0	0	0	0	0
	Özel / Private	9	23	2.175	738	49.014	0	0	0	0	0
	<b>Toplam / Total</b>	<b>12</b>	<b>104</b>	<b>22.982</b>	<b>767</b>	<b>50.516</b>	<b>0</b>	<b>0</b>	<b>0</b>	<b>0</b>	<b>0</b>
2020	Kamu / Public	2	80	20.620	2	606	0	0	0	0	0
	Özel / Private	10	23	1.947	542	55.194	0	0	0	0	0
	<b>Toplam / Total</b>	<b>12</b>	<b>103</b>	<b>22.567</b>	<b>544</b>	<b>55.800</b>	<b>0</b>	<b>0</b>	<b>0</b>	<b>0</b>	<b>0</b>

Not: 2011, 2012, 2013, 2014, 2015, 2016, 2017, 2018, 2019 yılı bilgileri geriye dönük olarak revize edilmiştir.  
Note: 2011, 2012, 2013, 2014, 2015, 2016, 2017, 2018, 2019 data has been revised retrospectively.

## 1.12 İşkollarına göre grev ve lokavt uygulamaları, 2020

Strikes and Lockouts by economic activity, 2020

## Grev uygulamaları, 2020

Strikes applications, 2020

İşkolu no. Nu. of economic activity	İşkolu Economic activity	Grev sayısı Number of strikes	Grev uygulanan işyeri sayısı Number of workplaces	Toplam işçi sayısı Number of total workers	Greve katılan işçi sayısı Number of workers involved	Katılım oranı Participation rate (%)	Kaybolan işgünü sayısı Working days lost
2	Gıda Sanayii Food industry	2	57	14.247	95	0,67	28.785
4	Petrol, kimya, lastik, plastik ve ilaç Petroleum, chemicals, rubber, plastics and medicine	3	5	633	282	44,55	22.230
5	Dokuma, Hazır Giyim ve Deri Textile, ready-made clothing and leather	1	1	79	66	83,54	1.122
8	Basın, Yayın ve Gazetecilik Printed and published materials and journalism	1	11	736	0	0,00	0
12	Metal Metal	1	2	59	90	152,54	540
15	Taşımacılık Transport	2	2	11	7	63,64	2.121
17	Sağlık ve Sosyal Hizmetler Health and social services	1	1	30	2	6,67	396
20	Genel İşler General Affairs	1	24	6.772	2	0,03	606
Toplam - Total		12	103	22.567	544	2,41	55.800



## 1.13 İşkollarına ve sendikalara göre işçi ve sendikalı işçi sayıları, Ocak 2020

Workers and members of trades unions by economic activity and trade union, January 2020

İşkolu no Nu. of ec.	İşkolu Economic activity	İşçi sayısı Number of worker	Sendikanın adı Trade union's name	Üye Member	
				Sayı Number	%
1	Avcılık, Balıkçılık, Tarım ve Ormancılık Hunting and fisheries, agriculture and forestry	139.737	T. ORMAN-İŞ (Türkiye Orman İşçileri Sendikası)	41	0,03
			TARIM-İŞ (Türkiye Orman, Topraksu, Tarım ve Tarım Sanayii İşçileri Sendikası)	9.771	7,00
			ÖZ ORMAN-İŞ (Öz Ormancılık Tarım, Avcılık ve Balıkçılık İşçileri Sendikası)	18.171	13,01
			HÜR TARIM ORMAN-İŞ (Hür Tarım Orman İşçileri Sendikası)	1	0,01
			BİR.TAR.OR.İŞ SND. (Avcılık, Balıkçılık, Tarım ve Ormancılık İşçileri Sendikası)	30	0,03
			TÜM ORMAN -İŞ (Tüm Ormancılık, Tarım, Avcılık ve Balıkçılık İşçileri Sendikası)	8	0,01
			YENİ ORMAN -İŞ (Yeni Ormancılık, Tarım, Avcılık ve Balıkçılık İşçileri Sendikası)	7	0,01
2	Gıda Sanayii Food industry	626.346	ŞEKER-İŞ (Türkiye Gıda ve Şeker Sanayii İşçileri Sendikası)	11.003	1,76
			ÖZ GIDA-İŞ (Öz Gıda Sanayi ve Yardımcı İşçileri Sendikası)	31.095	4,97
			TEK GIDA-İŞ (Türkiye Gıda ve Yardımcı İşçileri Sendikası)	28.264	4,52
			GIDA-İŞ (Türkiye Gıda Sanayii İşçileri Sendikası)	1.701	0,28
			TÜM GIDA-İŞ (Tüm Gıda, Su, Şeker İşçileri Sendikası)	53	0,01
			HÜR GIDA-İŞ (Hür Gıda Sanayi İşçileri Sendikası)	7	0,01
			BAĞIMSIZ ÖZGÜR GIDA (Bağımsız Özgür Gıda Sanayi İşçileri Sendikası)	15	0,01
3	Madencilik ve Taş Ocakları Mining and stone quarries	177.732	TÜRK MADEN-İŞ (Türkiye Maden İşçileri Sendikası)	27.739	15,61
			GENEL MADEN-İŞ ( Genel Maden İşçileri Sendikası)	8.336	4,70
			DEV MADEN-SEN (Türkiye Devrimci Maden Arama ve İşletme İşçileri Sendikası)	323	0,19
			ÖZ MADEN-İŞ (Öz Maden İş Maden İşçileri Sendikası)	1.006	0,57
			TÜM MADEN-İŞ (Tüm Maden İşçileri Sendikası)	13	0,01
			NÜKLEER-İŞ (Nükleer Santrallerde ve Yardımcı İşkollarında Çalışan İşçiler Sendikası)	7	0,01
			BAĞIMSIZ MADEN-İŞ (Bağımsız Maden İşçileri Sendikası)	149	0,09
			ÖZ HAK MADEN-İŞ (Öz Hak Maden İşçileri Sendikası)	51	0,03
4	Petrol, Kimya, Lastik, Plastik ve İlaç Petroleum, chemicals, rubber, plastics and medicine	502.615	PETROL-İŞ (Türkiye Petrol, Kimya, Lastik İşçileri Sendikası)	40.413	8,05
			LASTİK-İŞ (Türkiye Petrol, Kimya ve Lastik Sanayii İşçileri Sendikası)	13.338	2,66
			İLKİM-İŞ (İlaç, Kimya, Petrol ve Lastik Sanayii İşçileri Sendikası)	139	0,03
			ÖZ PETROL-İŞ SEN (Öz Petrol-İş Sendikası)	2.772	0,56
			TÜM PETROL-İŞ (Tüm Petrol, Kimya, Lastik, Plastik ve İlaç Sendikası)	24	0,01
			KİMPET-İŞ SENDİKASI (Kimpet, Kimya, Petrol, Lastik, Plastik ve İlaç Sanayi İşçileri Sendikası)	533	0,11

## 1.13 İşkollarına ve sendikalara göre işçi ve sendikalı işçi sayıları, Ocak 2020 (devam)

Workers and members of trades unions by economic activity and trade union, January 2020 (continued)

İşkolu no Nu. of ec.	İşkolu Economic activity	İşçi sayısı Number of worker	Sendikanın adı Trade union's name	Üye Member	
				Sayı Number	%
5	Dokuma, Hazır Giyim ve Deri Textile, ready-made clothing and leather	1.148.954	<b>ÖZ İPLİK-İŞ</b> (Tüm Dokuma, İplik, Trikotaj, Hazır Giyim, Konfeksiyon ve Deri İşçileri Sendikası)	34.717	3,03
			<b>TEKSİF</b> (Türkiye Tekstil, Örne, Giyim ve Deri Sanayii İşçileri Sendikası)	48.673	4,24
			<b>DERİTEKS SENDİKASI</b> (Deri, Dokuma ve Tekstilden Yapılan Her Türlü Giyim Eşyası İşleme Yerleri İşçileri Sendikası)	4.494	0,40
			<b>DOKU ÖR-İŞ</b> (Dokuma ve Örne İşçileri Sendikası)	50	0,01
			<b>TÖBGİS</b> (Trikotaj, Örne, Boyama, Giyecek ve İplik Sanayii İşçileri Sendikası)	30	0,01
			<b>TEKSTİL</b> (Tekstil İşçileri Sendikası)	11.667	1,02
			<b>BATİS</b> (Bağımsız Tekstil İşçileri Sendikası)	1.623	0,15
			<b>DOKUMA İŞ</b> (Dokuma, Örne, Boyama, Trikotaj ve Giyim İşçileri Sendikası)	35	0,01
			<b>ÖZ TEKSTİL-İŞ</b> (Öz Tekstil Dokuma Hazır Giyim ve Deri Sanayi İşçileri Sendikası)	91	0,01
			<b>HÜR TEKSTİL-İŞ</b> (Hür Tekstil Dokuma, İplik, Trikotaj, Deri ve Giyim İşçileri Sendikası)	7	0,01
			<b>GİYİM-SEN</b> (Giyim İşçileri Sendikası)	29	0,01
			<b>DEV TEKSTİL</b> (Devrimci Tekstil İşçileri Sendikası)	171	0,02
			<b>TEKSTİL DERİ</b> (Tekstil ve Deri İşçileri Sendikası)	21	0,01
			<b>ÖZTÜM TEKSTİL İŞ</b> (Tüm Dokuma, İplik, Trikotaj, Hazır Giyim, Konfeksiyon ve Deri İşçileri Sendikası)	19	0,01
6	Ağaç ve Kağıt Wood and paper	233.475	<b>AĞAÇ-İŞ</b> (Türkiye Ağaç ve Kağıt Sanayii İşçileri Sendikası)	4.644	1,99
			<b>SELÜLOZ-İŞ</b> (Türkiye Selüloz, Kağıt Ağaç ve Mamülleri İşçileri Sendikası)	3.699	1,59
			<b>ÖZ AĞAÇ-İŞ</b> (Ağaç, Sunta Mobilya ve Kağıt Sanayii İşçileri Sendikası)	10.666	4,57
			<b>YAPSAN-İŞ</b> (Yapım, Ağaç, Prefabrik Sanayii İşçileri Sendikası)	14	0,01
			<b>TÜMKA-İŞ</b> (Türkiye Tüm Kağıt ve Selüloz Sanayii İşçileri Sendikası)	223	0,10
			<b>ÖZ KAĞIT-İŞ SENDİKASI</b> (Öz Kağıt-İş Sendikası)	685	0,30
			<b>TÜM AĞAÇ-İŞ</b> (Tüm Ağaç, Sunta, Mobilya ve Kağıt, Sanayii İşçileri Sendikası)	16	0,01
			<b>TÜM BİRLİK AĞAÇ İŞ</b> (Ağaç, Sunta Mobilya ve Kağıt Sanayi İşçileri Sendikası)	8	0,01
			<b>ÖZ MOBİLYA KAĞIT-İŞ</b> (Öz Mobilya, Ağaç, Sunta ve Kağıt İşçileri Sendikası)	29	0,02
			7	İletişim Communication	72.377
<b>İLETİŞİM-İŞ</b> (İletişim ve Çağrı Merkezi Çalışanları Sendikası)	84	0,12			
<b>ÖZ İLETİŞİM-İŞ</b> (İletişim İşçileri Sendikası)	1.066	1,48			
<b>ÖZ HABER-İŞ</b> (Öz Haber İletişim İşçileri Sendikası)	439	0,61			
<b>PTT-SEN</b> (Posta Telefon ve Telekomünikasyon İşçileri Sendikası/Sendikası)	2.993	4,14			

1.13 İşkollarına ve sendikalara göre işçi ve sendikalı işçi sayıları, Ocak 2020 (devam)  
Workers and members of trades unions by economic activity and trade union, January 2020 (continued)

İşkolu no Nu. of ec. ac.	İşkolu Economic activity	İşçi sayısı Number of worker	Sendikanın adı Trade union's name	Üye Member	
				Sayı Number	%
8	Basın, Yayın ve Gazetecilik Printed and published materials and journalism	86.329	<b>BASIN-İŞ</b> (Türkiye Basın, Yayın, Gazetecilik, Grafik-Tasarım, Baskı ve Ambalaj Sanayi İşçileri Sendikası)	2.410	2,80
			<b>TGS</b> (Türkiye Gazeteciler Sendikası)	1.345	1,56
			<b>DİSK BASIN-İŞ</b> (Türkiye Basın Yayın Matbaa Çalışanları Sendikası)	332	0,39
			<b>MEDYA-İŞ</b> (Medya İşçileri Sendikası)	2.806	3,26
9	Banka, Finans ve Sigorta Banking, finance and insurance	290.706	<b>BASS</b> (Banka Finans ve Sigorta İşçileri Sendikası)	15.018	5,17
			<b>BANKSİS</b> (Banka ve Sigorta İşçileri Sendikası)	5.590	1,93
			<b>BASİSEN</b> (Banka-Finans ve Sigorta İşçileri Sendikası)	40.167	13,82
			<b>BANK-Sİ-SEN</b> (Banka ve Sigorta İşçileri Sendikası)	95	0,04
			<b>BANK-SEN</b> (Devrimci Banka ve Sigorta İşçileri Sendikası)	109	0,04
			<b>ÖZ FINANS-İŞ</b> (Öz Banka, Finans ve Sigorta Çalışanları Sendikası)	38.482	13,24
10	Ticaret, Büro, Eğitim ve Güzel Sanatlar Commerce, office, education and fine arts	3.811.060	<b>KOOP-İŞ</b> (Türkiye Kooperatif ve Büro İşçileri Sendikası)	70.151	1,85
			<b>TEZ-KOOP-İŞ</b> (Türkiye Ticaret, Kooperatif, Eğitim, Büro ve Güzel Sanatlar İşçileri Sendikası)	74.584	1,96
			<b>BİL-İŞ</b> (Bilgi İşlem İşçileri Sendikası)	162	0,01
			<b>TYS</b> (Türkiye Yazarlar Sendikası)	12	0,01
			<b>MÜZİK-SEN</b> (Müzik ve Sahne Sanatçıları Sendikası)	3	0,01
			<b>SİNE-SEN</b> (Türkiye Sinema Emekçileri Sendikası)	97	0,01
			<b>SOSYAL-İŞ</b> (Türkiye Sosyal Sigortalar, Eğitim, Büro, Ticaret, Kooperatif ve Güzel Sanatlar İşçileri Sendikası)	10.225	0,27
			<b>T. BÜRO-İŞ</b> (Türkiye Kooperatif, Büro, Ticaret, Eğitim, Güzel Sanatlar ve Yardımcı İşçileri Sendikası)	122	0,01
			<b>OYUNCULAR SENDİKASI</b> (Şahne, Perde, Ekran, Mikrofon Oyuncuları Sendikası)	39	0,01
			<b>ÖZ BÜRO-İŞ</b> (Öz Büro, Eğitim, Güzel Sanatlar, Ticaret ve Kooperatif İşçileri Sendikası)	44.381	1,17
			<b>SİNEMA-TV SENDİKASI</b> (Sinema, Reklam, Dizi ve Tv Programı Çalışanları Sendikası)	106	0,01
			<b>AVUKATLAR SENDİKASI</b> (Avukatlar Sendikası)	27	0,01
			<b>MALİ MÜŞAVİR SEN</b> (Muhasebeciler, Mali Müşavirler ve Bağımsız Denetçiler Sendikası)	75	0,01
			<b>TÜM BÜRO-SEN</b> (Eğitim, Büro, Ticaret, Kooperatif ve Güzel Sanatlar İşçileri Sendikası)	664	0,02
			<b>İŞG-SEN</b> (İş Sağlığı ve Güvenliği Çalışanları Sendikası)	254	0,01
			<b>ÖZ BÜRO-SEN</b> (Büro Ticaret Güzel Sanatlar Kooperatifleri Çalışanları İşçileri Sendikası)	50	0,01
			<b>GLOB-İŞ</b> (Global Ticaret İşçileri Sendikası)	8	0,01
			<b>AVMES</b> (Alışveriş Merkezi Emekçileri Sendikası)	159	0,01
			<b>YAZ-İŞ</b> (Yazılım İşçileri Sendikası)	7	0,01

## 1.13 İşkollarına ve sendikalara göre işçi ve sendikali işçi sayıları, Ocak 2020 (devam)

Workers and members of trades unions by economic activity and trade union, January 2020 (continued)

İşkolu no Nu. of ec. ac.	İşkolu Economic activity	İşçi sayısı Number of worker	Sendikanın adı Trade union's name	Üye Member	
				Sayı Number	%
11	Çimento, Toprak ve Cam Cement, clay and glass	149.896	<b>TÜRKİYE ÇİMSE-İŞ</b> (Türkiye Çimento, Seramik, Toprak ve Cam Sanayii İşçileri Sendikası)	25.765	17,19
			<b>KRİSTAL-İŞ</b> (Cam, Çimento, Seramik ve Toprak Sanayii İşçileri Sen.)	6.641	4,44
			<b>CAM KERAMİK-İŞ</b> (Türkiye Porselen, Cam, Tuğla ve Toprak Sanayii İşçileri Sendikası)	170	0,12
			<b>SERSAN-İŞ</b> (Tüm Seramik, Çimento, Toprak ve Cam Sanayii İşçileri Sendikası)	2	0,01
			<b>TÜM ÇİMENTO-İŞ</b> (Tüm Çimento, Seramik, Toprak ve Cam Sanayii İşçileri Sendikası)	18	0,02
			<b>ÖZ TOPRAK-İŞ</b> (Toprak, Çimento, Seramik ve Cam İşçileri Sendikası)	2.257	1,51
			<b>VER-DE</b> (Çimento, Cam, Seramik ve Toprak İşçileri Sendikası)	52	0,04
12	Metal Metal	1.566.446	<b>TÜRK METAL</b> (Türkiye Metal, Çelik, Mühimmat, Makine, Metalden Mamül Eşya, Otomotaj ve Yardımcı İşçileri Sendikası)	199.033	12,71
			<b>ÖZÇELİK-İŞ</b> (Özdemir, Çelik, Metal ve Metal Mamülleri İşçileri Sendikası)	41.388	2,65
			<b>BİRLEŞİK METAL-İŞ</b> (Birleşik Metal İşçileri Sendikası)	30.109	1,93
			<b>METSAN-İŞ</b> (Metal Sanayii İşçileri Sendikası)	40	0,01
			<b>KALIP-İŞ</b> (Makine ve Kalıp Yapma İşçileri Sendikası)	58	0,01
			<b>ÇESEN</b> (Çelik Yapı İşçileri Sendikası)	154	0,01
			<b>TEK METAL-İŞ</b> (Demir, Çelik, Metal ve Oto Sanayii İşçileri Sendikası)	1.001	0,07
			<b>BAMİS</b> (Bağımsız Metal İşçileri Sendikası)	324	0,03
			<b>TÜM METAL-İŞ</b> (Tüm Demir, Çelik, Metal ve Otomotiv Sanayii İşçileri Sendikası)	39	0,01
			<b>HÜR METAL-İŞ</b> (Metal Çelik Makine Metalden Mamül Eşya Otomotaj ve Yardımcı İşçileri Sendikası)	2	0,01
			<b>TOMİS</b> (Tüm Otomotiv ve Metal İşçileri Sendikası)	127	0,01
13	İnşaat Construction	1.110.229	<b>YOL-İŞ</b> (Türkiye Yol, Yapı, İnşaat İşçileri Sendikası)	47.165	4,25
			<b>İNSAN-İŞ</b> (Türkiye İnşaat Sanayii İşçileri Sendikası)	465	0,05
			<b>DEV YAPI-İŞ</b> (Devrimci Yapı İşçileri Sendikası)	504	0,05
			<b>İNŞAAT-İŞ</b> (İnşaat İşçileri Sendikası)	183	0,02
			<b>ÖZ İNŞAAT İŞ</b> (Öz İnşaat İşçileri Sendikası)	641	0,06
			<b>TÜM YAPI YOL İŞ SEN</b> (Tüm Yapı İnşaat Yol Baraj İşçileri Sendikası)	21	0,01
			<b>YENİ YOL-İŞ</b> (Yeni, Yol, Yapı, İnşaat İşçileri Sendikası)	21	0,01
			<b>İYİ-SEN</b> (İnşaat ve Yapı İşçileri Sendikası)	347	0,04

## 1.13 İşkollarına ve sendikalara göre işçi ve sendikalı işçi sayıları, Ocak 2020 (devam)

Workers and members of trades unions by economic activity and trade union, January 2020 (continued)

İşkolu no Nu. of ec.	İşkolu Economic activity	İşçi sayısı Number of worker	Sendikanın adı Trade union's name	Üye Member	
				Sayı Number	%
14	Enerji Energy	235.206	<b>TES-İŞ</b> (Türkiye Enerji, Su ve Gaz İşçileri Sendikası)	64.766	27,54
			<b>DİSK ENERJİ-SEN</b> (Elektrik, Gaz, Su, ve Baraj Çalışanları Sendikası)	585	0,25
			<b>ENERJİ İŞ</b> (Enerji İşçileri Sendikası)	5.991	2,55
			<b>TÜM ENERJİ-İŞ</b> (Tüm Enerji Su,Gaz, Baraj İşçileri Sendikası)	15	0,01
			<b>TÜM ENERJİ-SEN</b> (Tüm Enerji Elektrik Su,Gaz, İşçileri Sendikası)	237	0,11
			<b>ES-İŞ</b> (Enerji ve Santral İşçileri Sendikası)	13	0,01
15	Taşımacılık Transport	824.447	<b>DEMİRYOL-İŞ</b> (Türkiye Demiryolu İşçileri Sendikası)	19.287	2,34
			<b>HAVA-İŞ</b> (Türkiye Sivil Havacılık Sendikası)	24.085	2,93
			<b>TÜMTİS</b> (Tüm Taşıma İşçileri Sendikası)	11.650	1,42
			<b>NAKLİYAT-İŞ</b> (Türkiye Devrimci Kara Nakliyat İşçileri Sendikası)	4.387	0,54
			<b>KARSAN-İŞ</b> (Taşımacılık ve Kargo Sanayii İşçileri Sendikası)	1.837	0,23
			<b>ÖZ TAŞIMA İŞ SEN</b> (Öz Hava, Kara ve Demiryolu Taşıma İş Sendikası)	20.717	2,52
			<b>MOTO-KUR-SEN</b> (Motorlu Kurye İşçileri Sendikası)	31	0,01
			<b>HAVA-SEN</b> (Havayolu Çalışanları Sendikası)	1.170	0,15
			<b>ÖZ TAŞIMACILIK-İŞ</b> (Hava Demiryolu Kara Taşımacılığı ve Kargo Kurye İşçileri Sendikası)	500	0,07
			<b>PTT KARGO-SEN</b> (Posta Transfer, Taşımacılık ve Kargo İşçileri Sendikası)	2.713	0,33
16	Gemi Yapımı ve Deniz Taşımacılığı, Ardiye ve Antrepoculuk Shipbuilding and maritime transportation, warehouse and storage	186.995	<b>LİMAN-İŞ</b> (Türkiye Liman ve Kara, Tahmil, Tahliye İşçileri Sendikası)	5.380	2,88
			<b>TÜRKİYE DOK GEMİ-İŞ</b> (Türkiye Liman, Dok ve Gemi Sanayii İşçileri Sendikası)	4.509	2,42
			<b>TÜRK DENİZ-İŞ</b> (Türkiye Denizciler Sendikası)	6.693	3,58
			<b>LİMTER-İŞ</b> (Gemi Yapım ve Deniz Taşımacılığı, Ardiyecilik ve Antrepoculuk İşçileri Sendikası)	207	0,12
			<b>DGD-SEN</b> (Depo, Antrepo, Gemi Yapımı, Deniz Taşımacılığı Sendikası)	299	0,16
17	Sağlık ve Sosyal Hizmetler Health and social services	468.669	<b>T.SAĞLIK-İŞ</b> (Türkiye Sağlık İşçileri Sendikası)	17.506	3,74
			<b>DEV SAĞLIK-İŞ</b> (Devrimci Sağlık İşçileri Sendikası)	522	0,12
			<b>SIHHAT-İŞ</b> (Tüm Sağlık Hizmetleri İşçileri Sendikası)	359	0,08
			<b>ÖZ SAĞLIK-İŞ</b> (Öz Sağlık ve Sosyal Hizmetler İşçileri Sendikası)	42.097	8,99
			<b>TİG-SEN</b> (Taşeron İşçileri Genel Sendikası)	2	0,01
			<b>TSSHİS</b> (Tüm Sağlık ve Sosyal Hizmetler İşçileri Sendikası)	168	0,04
			<b>YENİ SAĞLIK-İŞ</b> (Yeni Sağlık ve Sosyal Hizmetler İşçileri Sendikası)	7	0,01
			<b>KAMU SAĞLIK-SEN</b> (Kamu Sağlık İşçileri Sendikası)	149	0,04
			<b>ÖZ SAĞLIK-SEN</b> (8Kamu ve Özel Sağlık Sosyal Hizmetleri İşçileri Sendikası)	364	0,08
			<b>A. SAĞLIK-İŞ</b> (Aile Sosyal Hizmet ve Sağlık İşçileri Sendikası)	175	0,04
<b>SHS İŞ</b> (Çukurova Sosyal Hizmetler ve Sağlık İşçileri Sendikası)	35	0,01			

## 1.13 İşkollarına ve sendikalara göre işçi ve sendikalı işçi sayıları, Ocak 2020 (devam)

Workers and members of trades unions by economic activity and trade union, January 2020 (continued)

İşkolu no Nu. of ec.	İşkolu Economic activity	İşçi sayısı Number of worker	Sendikanın adı Trade union's name	Üye Member				
				Sayı Number	%			
18	Konaklama ve Eğlence İşleri Accommodation and entertainment	927.146	<b>TOLEYİS</b> (Türkiye Otel, Konaklama ve Dinlenme Yerleri İşçileri Sendikası)	19.969	2,16			
			<b>OLEYİS</b> (Türkiye Lokanta ve Eğlence Yerleri İşçileri Sendikası)	11.828	1,28			
			<b>TURKON-İŞ</b> (Turizm, Konaklama ve Eğlence Sanayii İşçileri Sendikası)	2.694	0,30			
			<b>TÜM EMEK-SEN</b> (Turizm Otel Spor Emekçileri Sendikası)	24	0,01			
			<b>SPOR-EMEK-SEN</b> (Devrimci Spor Emekçileri Sendikası)	29	0,01			
			<b>DEV TURİZM-İŞ</b> (Devrimci Turizm İşçileri Sendikası)	1.827	0,20			
			<b>TURİZM-İŞ</b> (Turizm İşçileri Sendikası)	56	0,01			
			<b>TURÇA SEN</b> (Turizm Çalışanları Sendikası)	19	0,01			
			<b>TÜM TURİZM İŞ SENDİKASI</b> (Tüm Turizm İş Sendikası)	38	0,01			
			<b>TUR-İŞ</b> (Turizm Konaklama ve Yemek Hizmetleri Çalışanları Sendikası)	35	0,01			
			<b>TORES-İŞ</b> Turizm Otel Restoran Eğlence ve Spor İşçileri Sendikası)	18	0,01			
			<b>OTİS</b> (Otel ve Turizm İşçileri Sendikası)	114	0,02			
			19	Savunma ve Güvenlik Defence and security	304.300	<b>TÜRK HARB-İŞ</b> (Türkiye Harb Sanayii ve Yardımcı İşkolları İşçileri Sendikası)	23.290	7,66
						<b>ÖZ-İŞ</b> (Öz Savunma ve Güvenlik İşçileri Sendikası)	13.929	4,58
<b>GÜVENLİK-İŞ</b> (Güvenlik ve Savunma İşçileri Sendikası)	41.166	13,53						
<b>GÜVENLİK-SEN</b> (Özel Güvenlik İşçileri Sendikası)	7.038	2,32						
<b>GÜVENLİK BİRLİK-SEN</b> (Güvenlik ve Savunma İşçileri Birliği Sendikası)	102	0,04						
<b>GÜVEN-İŞ</b> (Güvenlik ve Savunma İşçileri Sendikası)	303	0,10						
<b>ÖZ GÜVEN-SEN</b> (Özel Güvenlik ve Koruma İşçileri Sendikası)	47.931	15,76						
<b>ÖZEL GÜVENLİK-İŞ</b> (Özel Güvenlik ve Savunma İşçileri Sendikası)	81	0,03						
<b>BAĞIMSIZ GÜV.SEN</b> (Bağımsız Güvenlik ve Savunma İşçileri Sendikası)	55	0,02						
<b>Ö.G.G.İŞ</b> (Öztüm Güçlü Güvenlik ve Savunma İşçileri Sendikası)	85	0,03						
<b>YENİ TÜM GÜVENLİK-İŞ</b> (Yeni Tüm Güvenlik Savunma İşçileri Sendikası)	128	0,05						
<b>SAGED-SEN</b> Savunma Güvenlik Danışma ve Yöneticileri Sendikası)	5	0,01						
<b>TÜM GÜVEN SEN</b> (Tüm Güvenlik ve Savunma İşçileri Sendikası)	1.288	0,43						
<b>GÜVEN SEN</b> (Anadolu Güvenlik İşçileri Sendikası)	10	0,01						
<b>BİR-GÜVEN-İŞ-SEN</b> (Birlik Güvenlik İşçileri Sendikası)	66	0,03						
<b>BİRLEŞİK GÜVENLİK-SEN</b> (Birleşik Güvenlik İşçileri Sendikası)	6	0,01						

## 1.13 İşkollarına ve sendikalara göre işçi ve sendikalı işçi sayıları, Ocak 2020 (devam)

Workers and members of trades unions by economic activity and trade union, January 2020 (continued)

İşkolu no Nu. of ec.	İşkolu Economic activity	İşçi sayısı Number of worker	Sendikanın adı Trade union's name	Üye Member	
				Sayı Number	%
20	Genel İşler General affairs	994.136	<b>BELEDİYE-İŞ</b> (Türkiye Belediyeler ve Genel Hizmetler İşçileri Sendikası)	103.747	10,44
			<b>HİZMET-İŞ</b> (Tüm Belediye ve Genel Hizmet İşçileri Sendikası)	302.911	30,47
			<b>GENEL-İŞ</b> (Türkiye Genel Hizmetler İşçileri Sendikası)	101.374	10,20
			<b>KONUT-İŞ</b> (Tüm Belediye ve Konut İşçileri Sendikası)	419	0,05
			<b>TÜM BELEDİYE-İŞ</b> (Tüm Belediye ve Genel Hizmetler İşçileri)	22	0,01
			<b>İMECE EV İŞÇ. SEND.</b> (İmece Ev İşçileri Sendikası)	24	0,01
			<b>HÜR BELEDİYE-İŞ</b> (Hür Belediye ve Genel Hizmetler İşçileri Sendikası)	930	0,10
			<b>KONUT-SEN</b> (Konut Görevlileri Sendikası)	367	0,04
			<b>YEREL-İŞ</b> (Belediyeler ve Yerel Hizmet İşçileri Sendikası)	59	0,01
			<b>THIS</b> (Tüm Hizmet İşçileri Sendikası)	158	0,02
			<b>YENİ BELEDİYE -İŞ</b> (Yeni Belediye ve Hizmet İşçileri Sendikası)	151	0,02
			<b>BELEDİYE-SEN</b> (Belediye Hizmet İşçileri Sendikası)	41	0,01
			<b>TÜM GENEL-İŞ</b> (Tüm Genel Hizmet İşçileri Sendikası)	1.128	0,12
			<b>ÖZ HİZMET İŞ</b> ( Belediye ve Genel Hizmetler İşçileri Sendikası)	694	0,07
<b>Toplam / Total</b>			<b>13.856.801</b>	<b>1.917.893</b>	<b>13,84</b>

Not: 6356 Sayılı Sendikalar ve Toplu İş Sözleşmesi Kanununun Geçici 1. Maddesine göre yönetim kurulu kararı ile faaliyet gösterecekleri işkolunu Bakanlığa bildirmeyen sendikalara istatistikte yer verilmemiştir.

Note: According to the Provisional Article 1 of the Trade Unions and Collective Bargaining Law No. 6356, the trade unions that do not inform the Ministry regarding the branch of activity in which they will function upon the decision of the board of directors are not included in the statistics.

## 1.14 İşkollarına göre işçi ve sendikalı işçi sayıları, Ocak 2020

Workers and members of trades unions by economic activity, January 2020

İşkolu no Nu. of ec. ac.	İşkolu Economic activity	İşçi sayısı Number of worker	Sendikalı işçi sayısı Number of unionized workers	Sendikalaşma oranı (%) Unionization rate
1	<b>Avcılık, Balıkçılık, Tarım ve Ormancılık</b> <i>Hunting and fisheries, agriculture and forestry</i>	139.737	28.029	20,06
2	<b>Gıda Sanayii</b> <i>Food industry</i>	626.346	72.138	11,52
3	<b>Madencilik ve Taş Ocakları</b> <i>Mining and stone quarries</i>	177.732	37.624	21,17
4	Petrol, Kimya, Lastik, Plastik ve İlaç <i>Petroleum, chemicals, rubber, plastics and medicine</i>	502.615	57.219	11,38
5	Dokuma, Hazır Giyim ve Deri <i>Textile, ready-made clothing and leather</i>	1.148.954	101.627	8,85
6	Ağaç ve Kağıt <i>Wood and paper</i>	233.475	19.984	8,56
7	İletişim <i>Communication</i>	72.377	16.650	23,00
8	Basın, Yayın ve Gazetecilik <i>Printed and published materials and journalism</i>	86.329	6.893	7,98
9	Banka, Finans ve Sigorta <i>Banking, finance and insurance</i>	290.706	99.461	34,21
10	Ticaret, Büro, Eğitim ve Güzel Sanatlar <i>Commerce, office, education and fine arts</i>	3.811.060	201.126	5,28
11	Çimento, Toprak ve Cam <i>Cement, clay and glass</i>	149.896	34.905	23,29
12	Metal <i>Metal</i>	1.566.446	272.275	17,38
13	İnşaat <i>Construction</i>	1.110.229	49.347	4,44
14	Enerji <i>Energy</i>	235.206	71.607	30,44
15	Taşımacılık <i>Transport</i>	824.447	86.377	10,48
16	Gemi Yapımı ve Deniz Taşımacılığı, Ardiye ve Antrepoculuk <i>Shipbuilding and maritime transportation, warehouse and storage</i>	186.995	17.088	9,14
17	Sağlık ve Sosyal Hizmetler <i>Health and social services</i>	468.669	61.384	13,10
18	Konaklama ve Eğlence İşleri <i>Accommodation and entertainment</i>	927.146	36.651	3,95
19	Savunma ve Güvenlik <i>Defence and security</i>	304.300	135.483	44,52
20	Genel İşler <i>General affairs</i>	994.136	512.025	51,50
<b>Toplam / Total</b>		<b>13.856.801</b>	<b>1.917.893</b>	<b>13,84</b>



## 1.15 İllere ve Cinsiyete göre sendika üye sayısı, Ocak 2020

Member of union by province and sex, January 2020

İl Province	İşçi sayısı Number of worker				Sendikalı işçi sayısı Number of unionized workers				Sendikalaşma oranı (%) Unionization rate			
	Erkek Male	Kadın Female	Bilinmeyen (* Unknown)	Toplam Total	Erkek Male	Kadın Female	Bilinmeyen (* Unknown)	Toplam Total	Erkek Male	Kadın Female	Bilinmeyen (*) Unknown	Toplam Total
Adana	210.082	77.578	1	287.661	29.054	5.705	0	34.759	13,83	7,35	0,00	12,08
Adıyaman	37.528	12.911	0	50.439	6.860	1.333	0	8.193	18,28	10,32	0	16,24
Afyonkarahisar	62.166	21.423	1	83.590	8.514	1.634	0	10.148	13,70	7,63	0	12,14
Ağrı	18.361	7.250	0	25.611	4.349	451	0	4.800	23,69	6,22	0	18,74
Amasya	26.920	10.336	0	37.256	4.707	1.075	0	5.782	17,49	10,40	0	15,52
Ankara	744.258	333.941	75	1.078.274	113.297	36.491	63	149.851	15,22	10,93	84,00	13,90
Antalya	333.725	165.653	3	499.381	30.372	10.801	1	41.174	9,10	6,52	33,33	8,25
Artvin	19.358	5.343	0	24.701	3.769	793	0	4.562	19,47	14,84	0	18,47
Aydın	98.356	46.660	1	145.017	12.766	4.301	0	17.067	12,98	9,22	0	11,77
Balıkesir	116.681	52.045	0	168.726	18.010	4.829	0	22.839	15,44	9,28	0	13,54
Bilecik	32.762	11.448	0	44.210	9.166	1.262	0	10.428	27,98	11,02	0	23,59
Bingöl	14.480	5.508	0	19.988	3.202	491	0	3.693	22,11	8,91	0	18,48
Bitlis	15.753	5.491	0	21.244	3.670	343	0	4.013	23,30	6,25	0	18,89
Bolu	38.326	18.572	0	56.898	6.593	2.367	0	8.960	17,20	12,74	0	15,75
Burdur	22.264	8.515	0	30.779	3.051	1.144	0	4.195	13,70	13,44	0	13,63
Bursa	465.921	218.241	2	684.164	93.079	21.436	0	114.515	19,98	9,82	0	16,74
Çanakkale	59.228	23.794	0	83.022	10.275	2.415	0	12.690	17,35	10,15	0	15,29
Çankırı	17.100	6.611	0	23.711	4.161	632	0	4.793	24,33	9,56	0	20,21
Çorum	38.471	15.207	0	53.678	6.122	1.349	0	7.471	15,91	8,87	0	13,92
Denizli	117.164	64.837	0	182.001	8.236	3.138	0	11.374	7,03	4,84	0	6,25
Diyarbakır	100.326	32.534	1	132.861	15.385	2.612	0	17.997	15,34	8,03	0	13,55
Edirne	36.560	22.363	0	58.923	6.221	2.626	0	8.847	17,02	11,74	0	15,01
Elazığ	43.686	13.977	1	57.664	8.973	1.484	0	10.457	20,54	10,62	0	18,13
Erzincan	18.546	6.477	0	25.023	4.655	846	0	5.501	25,10	13,06	0	21,98
Erzurum	55.464	16.626	0	72.090	15.073	2.179	0	17.252	27,18	13,11	0	23,93
Eskişehir	117.367	50.106	0	167.473	31.690	8.508	0	40.198	27,00	16,98	0	24,00
Gaziantep	228.419	55.819	1	284.239	25.078	3.473	1	28.552	10,98	6,22	0	10,05
Giresun	32.466	16.938	0	49.404	4.473	1.863	0	6.336	13,78	11,00	0	12,82
Gümüşhane	9.657	3.301	0	12.958	2.566	507	0	3.073	26,57	15,36	0	23,72
Hakkari	9.892	4.208	0	14.100	2.079	271	0	2.350	21,02	6,44	0	16,67
Hatay	118.866	40.525	2	159.393	19.131	3.047	0	22.178	16,09	7,52	0	13,91
Isparta	38.519	17.018	0	55.537	6.300	2.221	0	8.521	16,36	13,05	0	15,34
Mersin	170.996	65.588	0	236.584	23.136	4.921	0	28.057	13,53	7,50	0	11,86
İstanbul	2.759.822	1.382.367	16.379	4.158.568	262.755	104.824	11.905	379.484	9,52	7,58	72,68	9,13

**Çalışma İlişkileri**

*Labour Relations*

**1.15 İllere ve Cinsiyete göre sendika üye sayısı, Ocak 2020 (devam)**

*Member of union by province and sex, January 2020 (continued)*

İl Province	İşçi sayısı Number of worker				Sendikalı işçi sayısı Number of unionized workers				Sendikalaşma oranı (%) Unionization rate			
	Erkek Male	Kadın Female	Bilinmeyen (*) Unknown	Toplam Total	Erkek Male	Kadın Female	Bilinmeyen (*) Unknown	Toplam Total	Erkek Male	Kadın Female	Bilinmeyen (*) Unknown	Toplam Total
İzmir	583.410	292.342	5	875.757	87.535	23.146	0	110.681	15,00	7,92	0	12,64
Kars	13.897	6.114	0	20.011	3.852	965	0	4.817	27,72	15,78	0	24,07
Kastamonu	31.135	12.733	0	43.868	5.359	1.243	0	6.602	17,21	9,76	0	15,05
Kayseri	162.034	47.146	1	209.181	36.312	3.852	0	40.164	22,41	8,17	0	19,20
Kırklareli	43.732	22.644	0	66.376	9.962	2.318	0	12.280	22,78	10,24	0	18,50
Kırşehir	17.410	4.822	1	22.233	5.516	917	0	6.433	31,68	19,02	0	28,93
Kocaeli	369.980	129.106	4	499.090	80.465	13.330	1	93.796	21,75	10,32	0	18,79
Konya	226.667	61.560	1	288.228	28.929	5.732	0	34.661	12,76	9,31	0	12,03
Kütahya	59.344	20.119	0	79.463	16.086	3.069	0	19.155	27,11	15,25	0	24,11
Malatya	67.765	22.663	0	90.428	12.820	2.408	0	15.228	18,92	10,63	0	16,84
Manisa	163.500	68.663	2	232.165	32.527	5.934	0	38.461	19,89	8,64	0	16,57
Kahramanmaraş	108.792	25.400	0	134.192	16.381	1.970	0	18.351	15,06	7,76	0	13,68
Mardin	58.996	14.727	0	73.723	6.594	910	0	7.504	11,18	6,18	0	10,18
Muğla	131.276	54.096	1	185.373	15.411	4.728	0	20.139	11,74	8,74	0	10,86
Muş	16.919	6.156	0	23.075	3.399	392	0	3.791	20,09	6,37	0	16,43
Nevşehir	29.758	10.169	0	39.927	3.611	878	0	4.489	12,13	8,63	0	11,24
Niğde	24.350	8.255	1	32.606	4.194	1.070	1	5.265	17,22	12,96	0	16,15
Ordu	49.298	29.066	1	78.365	6.517	2.551	0	9.068	13,22	8,78	0	11,57
Rize	38.307	12.887	0	51.194	10.433	2.267	0	12.700	27,24	17,59	0	24,81
Sakarya	123.636	49.982	0	173.618	20.436	3.827	0	24.263	16,53	7,66	0	13,97
Samsun	104.644	51.830	1	156.475	15.524	5.430	0	20.954	14,84	10,48	0	13,39
Siirt	18.374	4.470	0	22.844	3.025	329	0	3.354	16,46	7,36	0	14,68
Sinop	14.698	7.254	0	21.952	2.573	776	0	3.349	17,51	10,70	0	15,26
Sivas	49.115	14.898	0	64.013	11.110	1.718	0	12.828	22,62	11,53	0	20,04
Tekirdağ	186.851	82.669	0	269.520	38.694	13.878	0	52.572	20,71	16,79	0	19,51
Tokat	37.277	16.234	0	53.511	7.731	2.426	0	10.157	20,74	14,94	0	18,98
Trabzon	78.021	32.072	0	110.093	11.102	3.638	0	14.740	14,23	11,34	0	13,39
Tunceli	4.414	2.126	0	6.540	1.195	397	0	1.592	27,07	18,67	0	24,34
Şanlıurfa	99.004	30.732	0	129.736	18.818	1.707	0	20.525	19,01	5,55	0	15,82
Uşak	41.776	18.623	0	60.399	5.256	1.363	0	6.619	12,58	7,32	0	10,96
Van	56.966	18.963	0	75.929	13.309	1.567	0	14.876	23,36	8,26	0	19,59
Yozgat	26.410	8.342	0	34.752	7.159	1.131	0	8.290	27,11	13,56	0	23,85
Zonguldak	62.709	20.362	1	83.072	19.890	2.126	0	22.016	31,72	10,44	0	26,50
Aksaray	35.348	10.367	1	45.716	5.853	1.493	0	7.346	16,56	14,40	0	16,07

1.15 İllere ve Cinsiyete göre sendika üye sayısı, Ocak 2020 (devam)  
Member of union by province and sex, January 2020 (continued)

İl Province	İşçi sayısı Number of worker				Sendikalı işçi sayısı Number of unionized workers				Sendikalaşma oranı (%) Unionization rate			
	Erkek Male	Kadın Female	Bilinmeyen (* Unknown	Toplam Total	Erkek Male	Kadın Female	Bilinmeyen (* Unknown	Toplam Total	Erkek Male	Kadın Female	Bilinmeyen (*) Unknown	Toplam Total
Bayburt	5.040	1.762	0	6.802	1.255	225	0	1.480	24,90	12,77	0	21,76
Karaman	24.465	12.317	1	36.783	4.104	1.372	0	5.476	16,77	11,14	0	14,89
Kırıkkale	23.871	7.493	1	31.365	6.117	807	0	6.924	25,63	10,77	0	22,08
Batman	46.159	15.598	0	61.757	6.644	800	0	7.444	14,39	5,13	0	12,05
Şırnak	29.607	7.657	0	37.264	3.111	323	0	3.434	10,51	4,22	0	9,22
Bartın	17.919	8.285	0	26.204	2.966	655	0	3.621	16,55	7,91	0	13,82
Ardahan	5.300	2.147	0	7.447	1.438	345	0	1.783	27,13	16,07	0	23,94
İğdir	9.612	3.697	0	13.309	1.772	508	0	2.280	18,44	13,74	0	17,13
Yalova	44.274	13.858	0	58.132	3.562	929	0	4.491	8,05	6,70	0	7,73
Karabük	24.909	9.179	0	34.088	6.647	1.241	0	7.888	26,69	13,52	0	23,14
Kilis	10.099	3.895	0	13.994	1.658	361	0	2.019	16,42	9,27	0	14,43
Osmaniye	35.579	12.105	0	47.684	3.975	747	0	4.722	11,17	6,17	0	9,90
Düzce	45.145	23.156	0	68.301	7.808	2.892	0	10.700	17,30	12,49	0	15,67
Bilinmeyen (*) Unknown	0	0	0	0	83.916	22.794	1.745	108.455	0,00	0,00	0	0,00
<b>Toplam Total</b>	<b>9.687.282</b>	<b>4.177.952</b>	<b>16.489</b>	<b>13.881.723</b>	<b>1.509.319</b>	<b>394.857</b>	<b>13.717</b>	<b>1.917.893</b>	<b>15,58</b>	<b>9,45</b>	<b>83,19</b>	<b>13,82</b>

(\*) **Bilinmeyen:** banka, sigorta ve reasürans şirketleri, ticaret odaları, sanayi odaları, borsalar veya bunların teşkil ettikleri birliklerin personeli için kurulmuş bulunan sandıkların iştirakçileri SGK bildirimlerini toplu olarak bildirdikleri için cinsiyet bilgisine ulaşılamamaktadır.

**Unknown:** Information regarding sex can not be reached as participants of the unions which are founded for the personnel of the bank, insurance and reinsurance companies, chambers of commerce, stock exchanges or the unions that are formed by them make their social security declarations collectively.

**Not: 6356 sayılı Sendikalar ve Toplu İş Sözleşmesi Kanununun 17. maddesinin üçüncü fıkrasında yer alan "...aynı işkolunda ve aynı zamanda farklı işverenlere ait işyerlerinde çalışan işçiler birden çok sendikaya üye olabilir."** hükmüne bağlı olarak Resmi Gazete istatistiklerinden farklıdır. Resmi Gazete'de yayınlanan işçi sayısı rakamının farklı olmasının nedeni bir işçinin kanun gereği; birden fazla işkolunda ve birden fazla ilde çalışıyor olmasından ve işkolu esasına göre belirlendiği için bir işçi birden çok sayılmaktadır.

**Note:** Paragraph 3 of the article 17 of the law on Unions and Collective Bargaining numbered 6356: "workers who work at the same sector but at the same time at different work places which belong to different employers can be member of more than one Union". It can be different than the Official Gazette statistics. The reason why the number of the workers published on the Official Gazette is different is that as a worker can work in more than one sector and more than one city and is detcted based on business line, workers can be counted as more than one by law

## 1.16 İşkollarına ve sendikalara göre işçi ve sendikali işçi sayıları, Temmuz 2020

Workers and members of trades unions by economic activity and trade union, July 2020

İşkolu no Nu. of ec.	İşkolu Economic activity	İşçi sayısı Number of worker	Sendikanın adı Trade union's name	Üye Member	
				Sayı Number	%
1	Avcılık, Balıkçılık, Tarım ve Ormanlık Hunting and fisheries, agriculture and forestry	171.113	<b>T. ORMAN-İŞ</b> (Türkiye Orman İşçileri Sendikası)	33	0,02
			<b>TARIM-İŞ</b> (Türkiye Orman, Topraksu, Tarım ve Tarım Sanayii İşçileri Sendikası)	9.405	5,50
			<b>ÖZ ORMAN-İŞ</b> (Öz Ormanlık Tarım, Avcılık ve Balıkçılık İşçileri Sendikası)	17.307	10,12
			<b>HÜR TARIM ORMAN-İŞ</b> (Hür Tarım Orman İşçileri Sendikası)	1	0,01
			<b>BİR.TAR.OR.İŞ SND.</b> (Avcılık, Balıkçılık, Tarım ve Ormanlık İşçileri Sendikası)	51	0,03
			<b>TÜM ORMAN -İŞ</b> (Tüm Ormanlık, Tarım, Avcılık ve Balıkçılık İşçileri Sendikası)	13	0,01
			2	Gıda Sanayii Food industry	632.059
<b>ÖZ GIDA-İŞ</b> (Öz Gıda Sanayi ve Yardımcı İşçileri Sendikası)	32.167	5,09			
<b>TEK GIDA-İŞ</b> (Türkiye Gıda ve Yardımcı İşçileri Sendikası)	28.516	4,52			
<b>GIDA-İŞ</b> (Türkiye Gıda Sanayii İşçileri Sendikası)	1.739	0,28			
<b>TÜM GIDA-İŞ</b> (Tüm Gıda, Su, Şeker İşçileri Sendikası)	67	0,02			
<b>HÜR GIDA-İŞ</b> (Hür Gıda Sanayi İşçileri Sendikası)	5	0,01			
<b>BAĞIMSIZ ÖZGÜR GIDA</b> (Bağımsız Özgür Gıda Sanayi İşçileri Sendikası)	14	0,01			
3	Madencilik ve Taş Ocakları Mining and stone quarries	192.793			
			<b>GENEL MADEN-İŞ</b> ( Genel Maden İşçileri Sendikası)	8.720	4,53
			<b>DEV MADEN-SEN</b> (Türkiye Devrimci Maden Arama ve İşletme İşçileri Sendikası)	317	0,17
			<b>ÖZ MADEN-İŞ</b> (Öz Maden İş Maden İşçileri Sendikası)	1.352	0,71
			<b>TÜM MADEN-İŞ</b> (Tüm Maden İşçileri Sendikası)	11	0,01
			<b>NÜKLEER-İŞ</b> (Nükleer Santrallerde ve Yardımcı İşkollarında Çalışan İşçiler Sendikası)	7	0,01
			<b>BAĞIMSIZ MADEN-İŞ</b> (Bağımsız Maden İşçileri Sendikası)	235	0,13
			<b>ÖZ HAK MADEN-İŞ</b> (Öz Hak Maden İşçileri Sendikası)	40	0,03
			4	Petrol, Kimya, Lastik, Plastik ve İlaç Petroleum, chemicals, rubber, plastics and medicine	526.133
<b>LASTİK-İŞ</b> (Türkiye Petrol, Kimya ve Lastik Sanayii İşçileri Sendikası)	13.340	2,54			
<b>İLKİM-İŞ</b> (İlaç, Kimya, Petrol ve Lastik Sanayii İşçileri Sendikası)	138	0,03			
<b>ÖZ PETROL-İŞ SEN</b> (Öz Petrol-İş Sendikası)	2.881	0,55			
<b>TÜM PETROL-İŞ</b> (Tüm Petrol, Kimya, Lastik, Plastik ve İlaç Sendikası)	20	0,01			
<b>KİMPET-İŞ SENDİKASI</b> (Kimpet, Kimya, Petrol, Lastik, Plastik ve İlaç Sanayi İşçileri Sendikası)	600	0,12			

## 1.16 İşkollarına ve sendikalara göre işçi ve sendikalı işçi sayıları, Temmuz 2020 (devam)

Workers and members of trades unions by economic activity and trade union, July 2020 (continued)

İşkolu no Nu. of ec.	İşkolu Economic activity	İşçi sayısı Number of worker	Sendikanın adı Trade union's name	Üye Member	
				Sayı Number	%
5	Dokuma, Hazır Giyim ve Deri Textile, ready-made clothing and leather	1.167.918	<b>ÖZ İPLİK-İŞ</b> (Tüm Dokuma, İplik, Trikotaj, Hazır Giyim, Konfeksiyon ve Deri İşçileri Sendikası)	35.851	3,07
			<b>TEKSİF</b> (Türkiye Tekstil, Örne, Giyim ve Deri Sanayii İşçileri Sendikası)	48.281	4,14
			<b>DERİTEKS SENDİKASI</b> (Deri, Dokuma ve Tekstilden Yapılan Her Türlü Giyim Eşyası İşleme Yerleri İşçileri Sendikası)	4.738	0,41
			<b>DOKU ÖR-İŞ</b> (Dokuma ve Örne İşçileri Sendikası)	41	0,01
			<b>TÖBGİS</b> (Trikotaj, Örne, Boyama, Giyecek ve İplik Sanayii İşçileri Sendikası)	28	0,01
			<b>TEKSTİL</b> (Tekstil İşçileri Sendikası)	11.871	1,02
			<b>BATİS</b> (Bağımsız Tekstil İşçileri Sendikası)	1.563	0,14
			<b>DOKUMA İŞ</b> (Dokuma, Örne, Boyama, Trikotaj ve Giyim İşçileri Sendikası)	31	0,01
			<b>ÖZ TEKSTİL-İŞ</b> (Öz Tekstil Dokuma Hazır Giyim ve Deri Sanayi İşçileri Sendikası)	82	0,01
			<b>HÜR TEKSTİL-İŞ</b> (Hür Tekstil Dokuma, İplik, Trikotaj, Deri ve Giyim İşçileri Sendikası)	6	0,01
			<b>GIYİM-SEN</b> (Giyim İşçileri Sendikası)	27	0,01
			<b>DEV TEKSTİL</b> (Devrimci Tekstil İşçileri Sendikası)	199	0,02
			<b>TEKSTİL DERİ</b> (Tekstil ve Deri İşçileri Sendikası)	34	0,01
			<b>ÖZTÜM TEKSTİL İŞ</b> (Tüm Dokuma, İplik, Trikotaj, Hazır Giyim, Konfeksiyon ve Deri İşçileri Sendikası)	17	0,01
			<b>TEKSTİL- İŞ</b> (Birleşik Tekstil İşçileri Sendikası)	15	0,01
6	Ağaç ve Kağıt Wood and paper	244.262	<b>AĞAÇ-İŞ</b> (Türkiye Ağaç ve Kağıt Sanayii İşçileri Sendikası)	4.566	1,87
			<b>SELÜLOZ-İŞ</b> (Türkiye Selüloz, Kağıt Ağaç ve Mamülleri İşçileri Sendikası)	3.670	1,51
			<b>ÖZ AĞAÇ-İŞ</b> (Ağaç, Sunta Mobilya ve Kağıt Sanayii İşçileri Sendikası)	10.796	4,42
			<b>YAPSAN-İŞ</b> (Yapım, Ağaç, Prefabrik Sanayii İşçileri Sendikası)	10	0,01
			<b>TÜMKA-İŞ</b> (Türkiye Tüm Kağıt ve Selüloz Sanayii İşçileri Sendikası)	219	0,09
			<b>ÖZ KAĞIT-İŞ SENDİKASI</b> (Öz Kağıt-İş Sendikası)	668	0,28
			<b>TÜM AĞAÇ-İŞ</b> (Tüm Ağaç, Sunta, Mobilya ve Kağıt, Sanayii İşçileri Sendikası)	11	0,01
			<b>ÖZ MOBİLYA KAĞIT-İŞ</b> (Öz Mobilya, Ağaç, Sunta ve Kağıt İşçileri Sendikası)	75	0,04
			<b>DEMOKRAT KAĞIT-İŞ</b> (Demokrat, Ağaç, Kağıt, Mobilya ve Sunta İşçileri Sendikası)	6	0,01

## 1.16 İşkollarına ve sendikalara göre işçi ve sendikalı işçi sayıları, Temmuz 2020 (devam)

Workers and members of trades unions by economic activity and trade union, July 2020 (continued)

İşkolu no Nu. of ec.	İşkolu Economic activity	İşçi sayısı Number of worker	Sendikanın adı Trade union's name	Üye Member	
				Sayı Number	%
7	İletişim Communication	70.928	<b>TÜRKİYE HABER-İŞ</b> (T. Telekomünikasyon, Posta, Telgraf, Telefon, İletişim, Bilişim, Çağrı Merkezi, Radyo, Televizyon İşçileri ve Hizmetlileri Sendikası)	13.804	19,47
			<b>İLETİŞİM-İŞ</b> (İletişim ve Çağrı Merkezi Çalışanları Sendikası)	70	0,10
			<b>ÖZ İLETİŞİM-İŞ</b> (İletişim İşçileri Sendikası)	1.264	1,79
			<b>ÖZ HABER-İŞ</b> (Öz Haber İletişim İşçileri Sendikası)	740	1,05
			<b>PTT-SEN</b> (Posta Telefon ve Telekomünikasyon İşçileri Sendikası/Sendikası)	2.348	3,32
8	Basın, Yayın ve Gazetecilik Printed and published materials and journalism	86.505	<b>BASIN-İŞ</b> (Türkiye Basın, Yayın, Gazetecilik, Grafik-Tasarım, Baskı ve Ambalaj Sanayi İşçileri Sendikası)	2.441	2,83
			<b>TGS</b> (Türkiye Gazeteciler Sendikası)	1.318	1,53
			<b>DİSK BASIN-İŞ</b> (Türkiye Basın Yayın Matbaa Çalışanları Sendikası)	356	0,42
			<b>MEDYA-İŞ</b> (Medya İşçileri Sendikası)	2.668	3,09
			<b>LİBER MEDYA-SEN</b> (Basın, Yayın, Gazetecilik, Kağıt, Baskı ve Ambalaj Sanayi İşçileri Sendikası)	6	0,01
9	Banka, Finans ve Sigorta Banking, finance and insurance	289.223	<b>BASS</b> (Banka Finans ve Sigorta İşçileri Sendikası)	14.361	4,97
			<b>BANKSİS</b> (Banka ve Sigorta İşçileri Sendikası)	5.379	1,86
			<b>BASİSEN</b> (Banka-Finans ve Sigorta İşçileri Sendikası)	40.043	13,85
			<b>BANK-Sİ-SEN</b> (Banka ve Sigorta İşçileri Sendikası)	91	0,04
			<b>BANK-SEN</b> (Devrimci Banka ve Sigorta İşçileri Sendikası)	104	0,04
			<b>ÖZ FİNANS-İŞ</b> (Öz Banka, Finans ve Sigorta Çalışanları Sendikası)	37.830	13,08
10	Ticaret, Büro, Eğitim ve Güzel Sanatlar Commerce, office, education and fine arts	3.783.512	<b>KOOP-İŞ</b> (Türkiye Kooperatif ve Büro İşçileri Sendikası)	71.594	1,90
			<b>TEZ-KOOP-İŞ</b> (Türkiye Ticaret, Kooperatif, Eğitim, Büro ve Güzel Sanatlar İşçileri Sendikası)	76.766	2,03
			<b>BİL-İŞ</b> (Bilgi İşlem İşçileri Sendikası)	152	0,01
			<b>TYS</b> (Türkiye Yazarlar Sendikası)	10	0,01
			<b>MÜZİK-SEN</b> (Müzik ve Sahne Sanatçıları Sendikası)	3	0,01
			<b>SİNE-SEN</b> (Türkiye Sinema Emekçileri Sendikası)	89	0,01
			<b>SOSYAL-İŞ</b> (Türkiye Sosyal Sigortalar, Eğitim, Büro, Ticaret, Kooperatif ve Güzel Sanatlar İşçileri Sendikası)	10.332	0,28
			<b>T. BÜRO-İŞ</b> (Türkiye Kooperatif, Büro, Ticaret, Eğitim, Güzel Sanatlar ve Yardımcı İşçileri Sendikası)	107	0,01
			<b>OYUNCULAR SENDİKASI</b> (Sahne, Perde, Ekran, Mikrofon Oyuncuları Sendikası)	36	0,01
			<b>ÖZ BÜRO-İŞ</b> (Öz Büro, Eğitim, Güzel Sanatlar, Ticaret ve Kooperatif İşçileri Sendikası)	43.072	1,14
			<b>SİNEMA-TV SENDİKASI</b> (Sinema, Reklam, Dizi ve Tv Programı Çalışanları Sendikası)	96	0,01
			<b>AVUKATLAR SENDİKASI</b> (Avukatlar Sendikası)	26	0,01

## 1.16 İşkollarına ve sendikalara göre işçi ve sendikali işçi sayıları, Temmuz 2020 (devam)

Workers and members of trades unions by economic activity and trade union, July 2020 (continued)

İşkolu no Nu. of ec.	İşkolu Economic activity	İşçi sayısı Number of worker	Sendikanın adı Trade union's name	Üye Member	
				Sayı Number	%
10	Ticaret, Büro, Eğitim ve Güzel Sanatlar Commerce, office, education and fine arts		<b>MALİ MÜŞAVİR SEN</b> (Muhasebeciler, Mali Müşavirler ve Bağımsız Denetçiler Sendikası)	68	0,01
			<b>TÜM BÜRO-SEN</b> (Eğitim, Büro, Ticaret, Kooperatif ve Güzel Sanatlar İşçileri Sendikası)	617	0,02
			<b>İSG-SEN</b> (İş Sağlığı ve Güvenliği Çalışanları Sendikası)	325	0,01
			<b>ÖZ BÜRO-SEN</b> (Büro Ticaret Güzel Sanatlar Kooperatifleri Çalışanları İşçileri Sendikası)	48	0,01
			<b>GLOB-İŞ</b> (Global Ticaret İşçileri Sendikası)	8	0,01
			<b>AVMES</b> (Alışveriş Merkezi Emekçileri Sendikası)	162	0,01
			<b>YAZ-İŞ</b> (Yazılım İşçileri Sendikası)	7	0,01
			<b>ÖĞRENCİ-SEN</b> (Öğrenci Sendikası)	7	0,01
			<b>TÜM BİRLİK İŞ</b> (Ticaret, Kooperatif Eğitim, Büro ve Güzel Sanatlar İşçileri Sendikası)	30	0,01
			11	Çimento, Toprak ve Cam Cement, clay and glass	164.880
<b>KRİSTAL-İŞ</b> (Cam, Çimento, Seramik ve Toprak Sanayii İşçileri Sen.)	6.697	4,07			
<b>CAM KERAMİK-İŞ</b> (Türkiye Porselen, Cam, Tuğla ve Toprak Sanayii İşçileri Sendikası)	166	0,11			
<b>SERSAN-İŞ</b> (Tüm Seramik, Çimento, Toprak ve Cam Sanayii İşçileri Sendikası)	2	0,01			
<b>ÖZ TOPRAK-İŞ</b> (Toprak, Çimento, Seramik ve Cam İşçileri Sendikası)	2.112	1,29			
<b>VER-DE</b> (Çimento, Cam, Seramik ve Toprak İşçileri Sendikası)	38	0,03			
<b>İZ-TOP BETON</b> (İzmir, Toprak Beton, ve Seramik İşçileri Sendikası)	7	0,01			
12	Metal Metal	1.608.083			
			<b>ÖZÇELİK-İŞ</b> (Özdemir, Çelik, Metal ve Metal Mamülleri İşçileri Sendikası)	41.940	2,61
			<b>BİRLEŞİK METAL-İŞ</b> (Birleşik Metal İşçileri Sendikası)	29.849	1,86
			<b>METSAN-İŞ</b> (Metal Sanayii İşçileri Sendikası)	15	0,01
			<b>KALIP-İŞ</b> (Makine ve Kalıp Yapma İşçileri Sendikası)	66	0,01
			<b>ÇESEN</b> (Çelik Yapı İşçileri Sendikası)	152	0,01
			<b>TEK METAL-İŞ</b> (Demir, Çelik, Metal ve Oto Sanayii İşçileri Sendikası)	983	0,07
			<b>BAMİS</b> (Bağımsız Metal İşçileri Sendikası)	299	0,02
			<b>TÜM METAL-İŞ</b> (Tüm Demir, Çelik, Metal ve Otomotiv Sanayii İşçileri Sendikası)	26	0,01
			<b>HÜR METAL-İŞ</b> (Metal Çelik Makine Metalden Mamül Eşya Otomotaj ve Yardımcı İşçileri Sendikası)	1	0,01
			<b>TOMİS</b> (Tüm Otomotiv ve Metal İşçileri Sendikası)	124	0,01

## 1.16 İşkollarına ve sendikalara göre işçi ve sendikali işçi sayıları, Temmuz 2020 (devam)

Workers and members of trades unions by economic activity and trade union, July 2020 (continued)

İşkolu no Nu. of ec.	İşkolu Economic activity	İşçi sayısı Number of worker	Sendikanın adı Trade union's name	Üye Member	
				Sayı Number	%
13	İnşaat Construction	1.305.146	<b>YOL-İŞ</b> (Türkiye Yol, Yapı, İnşaat İşçileri Sendikası)	45.941	3,52
			<b>DEV YAPI-İŞ</b> (Devrimci Yapı İşçileri Sendikası)	540	0,05
			<b>İNŞAAT-İŞ</b> (İnşaat İşçileri Sendikası)	149	0,02
			<b>ÖZ İNŞAAT İŞ</b> (Öz İnşaat İşçileri Sendikası)	707	0,06
			<b>YENİ YOL-İŞ</b> (Yeni, Yol, Yapı, İnşaat İşçileri Sendikası)	19	0,01
			<b>İYİ-SEN</b> (İnşaat ve Yapı İşçileri Sendikası)	321	0,03
			<b>İNŞAAT-SEN</b> (İnşaat Emekçileri Sendikası)	36	0,01
			<b>TES-İŞ</b> (Türkiye Enerji, Su ve Gaz İşçileri Sendikası)	64.723	26,61
14	Enerji Energy	243.295	<b>DİSK ENERJİ-SEN</b> (Elektrik, Gaz, Su, ve Baraj Çalışanları Sendikası)	1.486	0,62
			<b>ENERJİ İŞ</b> (Enerji İşçileri Sendikası)	4.880	2,01
			<b>TÜM ENERJİ-İŞ</b> (Tüm Enerji Su, Gaz, Baraj İşçileri Sendikası)	8	0,01
			<b>TÜM ENERJİ-SEN</b> (Tüm Enerji Elektrik Su, Gaz, İşçileri Sendikası)	135	0,06
			<b>ES-İŞ</b> (Enerji ve Santral İşçileri Sendikası)	9	0,01
			<b>DEMİRYOL-İŞ</b> (Türkiye Demiryolu İşçileri Sendikası)	20.467	2,54
			<b>HAVA-İŞ</b> (Türkiye Sivil Havacılık Sendikası)	24.135	2,99
15	Taşımacılık Transport	808.028	<b>TÜMTİS</b> (Tüm Taşıma İşçileri Sendikası)	11.783	1,46
			<b>NAKLİYAT-İŞ</b> (Türkiye Devrimci Kara Nakliyat İşçileri Sendikası)	4.588	0,57
			<b>KARSAN-İŞ</b> (Taşımacılık ve Kargo Sanayii İşçileri Sendikası)	2.071	0,26
			<b>ÖZ TAŞIMA İŞ SEN</b> (Öz Hava, Kara ve Demiryolu Taşıma İş Sendikası)	21.867	2,71
			<b>TÜM TAŞIMA-İŞ</b> (Motorlu Kurye, Kargo, Posta, Şoför, Hava Yolları ve Tüm Taşıma İşçileri Sendikası)	117	0,02
			<b>HAVA-SEN</b> (Havayolu Çalışanları Sendikası)	1.233	0,16
			<b>LOJİSTİK-İŞ</b> (Hava Demiryolu Kara Taşımacılığı ve Kargo Kurye İşçileri Sendikası)	842	0,11
			<b>PTT KARGO-SEN</b> (Posta Transfer, Taşımacılık ve Kargo İşçileri Sendikası)	3.615	0,45
			<b>LİMAN-İŞ</b> (Türkiye Liman ve Kara, Tahmil, Tahliye İşçileri Sendikası)	5.304	2,68
			<b>TÜRKİYE DOK GEMİ-İŞ</b> (Türkiye Liman, Dok ve Gemi Sanayii İşçileri Sendikası)	4.263	2,16
			<b>TÜRK DENİZ-İŞ</b> (Türkiye Denizciler Sendikası)	6.784	3,43
16	Gemi Yapımı ve Deniz Taşımacılığı, Ardiye ve Antrepoculuk Shipbuilding and maritime transportation, warehouse and storage	198.164	<b>LİMTER-İŞ</b> (Gemi Yapım ve Deniz Taşımacılığı, Ardiyecilik ve Antrepoculuk İşçileri Sendikası)	189	0,10
			<b>DGD-SEN</b> (Depo, Antrepo, Gemi Yapımı, Deniz Taşımacılığı Sendikası)	315	0,16



## 1.16 İşkollarına ve sendikalara göre işçi ve sendikalı işçi sayıları, Temmuz 2020 (devam)

Workers and members of trades unions by economic activity and trade union, July 2020 (continued)

İşkolu no Nu. of ec. ac.	İşkolu Economic activity	İşçi sayısı Number of worker	Sendikanın adı Trade union's name	Üye Member				
				Sayı Number	%			
17	Sağlık ve Sosyal Hizmetler Health and social services	514.059	<b>TÜRKİYE SAĞLIK-İŞ</b> (Türkiye Sağlık İşçileri Sendikası)	18.638	3,63			
			<b>DEV SAĞLIK-İŞ</b> (Devrimci Sağlık İşçileri Sendikası)	612	0,12			
			<b>SIHHAT-İŞ</b> (Tüm Sağlık Hizmetleri İşçileri Sendikası)	351	0,07			
			<b>ÖZ SAĞLIK-İŞ</b> (Öz Sağlık ve Sosyal Hizmetler İşçileri Sendikası)	53.749	10,46			
			<b>TİG-SEN</b> (Taşeron İşçileri Genel Sendikası)	1	0,01			
			<b>TSSHİS</b> (Tüm Sağlık ve Sosyal Hizmetler İşçileri Sendikası)	215	0,05			
			<b>YENİ SAĞLIK-İŞ</b> (Yeni Sağlık ve Sosyal Hizmetler İşçileri Sendikası)	7	0,01			
			<b>KAMU SAĞLIK-SEN</b> (Kamu Sağlık İşçileri Sendikası)	166	0,04			
			<b>ÖZ SAĞLIK-SEN</b> (Kamu ve Özel Sağlık Sosyal Hizmetleri İşçileri Sendikası)	511	0,10			
			<b>A. SAĞLIK-İŞ</b> (Aile Sosyal Hizmet ve Sağlık İşçileri Sendikası)	241	0,05			
			<b>SHS İŞ</b> (Çukurova Sosyal Hizmetler ve Sağlık İşçileri Sendikası)	38	0,01			
			18	Konaklama ve Eğlence İşleri Accommodation and entertainment	931.257	<b>TOLEYİS</b> (Türkiye Otel, Konaklama ve Dinlenme Yerleri İşçileri Sendikası)	19.662	2,12
						<b>OLEYİS</b> (Türkiye Lokanta ve Eğlence Yerleri İşçileri Sendikası)	11.838	1,28
<b>TURKON-İŞ</b> (Turizm, Konaklama ve Eğlence Sanayii İşçileri Sendikası)	2.593	0,28						
<b>TÜM EMEK-SEN</b> (Turizm Otel Spor Emekçileri Sendikası)	24	0,01						
<b>SPOR-EMEK-SEN</b> (Devrimci Spor Emekçileri Sendikası)	24	0,01						
<b>DEV TURİZM-İŞ</b> (Devrimci Turizm İşçileri Sendikası)	1.779	0,20						
<b>TURİZM-İŞ</b> (Turizm İşçileri Sendikası)	57	0,01						
<b>TURÇA SEN</b> (Turizm Çalışanları Sendikası)	15	0,01						
<b>TÜM TURİZM İŞ SENDİKASI</b> (Tüm Turizm İş Sendikası)	36	0,01						
<b>TUR-İŞ</b> (Turizm Konaklama ve Yemek Hizmetleri Çalışanları Sendikası)	31	0,01						
<b>TORES-İŞ</b> (Turizm Otel Restoran Eğlence ve Spor İşçileri Sendikası)	16	0,01						
<b>OTİS</b> (Otel ve Turizm İşçileri Sendikası)	114	0,02						
<b>ÖZ YURT-İŞ</b> (Yurt, Otel, Konaklama, Lokanta Eğlence ve Turizm İşçileri Sendikası)	20	0,01						
<b>TEK-İŞ SENDİKASI</b> (Turizm, Eğlence, Konaklama ve Dinlenme Yerleri İşçileri Sendikası)	16	0,01						
<b>ÖZ TURİZM SEN</b> (Öz Turizm, Yurt, Konaklama, Yemek, Eğlence, Dinlenme Yerleri İşçileri Sendikası)	22	0,01						

## 1.16 İşkollarına ve sendikalara göre işçi ve sendikalı işçi sayıları, Temmuz 2020 (devam)

Workers and members of trades unions by economic activity and trade union, July 2020 (continued)

İşkolu no Nu. of ec.	İşkolu Economic activity	İşçi sayısı Number of worker	Sendikanın adı Trade union's name	Üye Member	
				Sayı Number	%
19	Savunma ve Güvenlik Defence and security	294.069	<b>TÜRK HARB-İŞ</b> (Türkiye Harb Sanayii ve Yardımcı İşkolları İşçileri Send.)	23.313	7,93
			<b>ÖZ-İŞ</b> (Öz Savunma ve Güvenlik İşçileri Sendikası)	8.949	3,05
			<b>GÜVENLİK-İŞ</b> (Güvenlik ve Savunma İşçileri Sendikası)	39.759	13,53
			<b>GÜVENLİK-SEN</b> (Özel Güvenlik İşçileri Sendikası)	3.916	1,34
			<b>GÜVENLİK BİRLİK-SEN</b> (Güvenlik ve Savunma İşçileri Birliği Sendikası)	58	0,02
			<b>GÜVEN-İŞ</b> (Güvenlik ve Savunma İşçileri Sendikası)	307	0,11
			<b>ÖZ GÜVEN-SEN</b> (Özel Güvenlik ve Koruma İşçileri Sendikası)	50.605	17,21
			<b>ÖZEL GÜVENLİK-İŞ</b> (Özel Güvenlik ve Savunma İşçileri Sendikası)	67	0,03
			<b>BAĞIMSIZ GÜV.SEN</b> (Bağımsız Güvenlik ve Savunma İşçileri Sendikası)	61	0,03
			<b>Ö.G.G.İŞ</b> (Öztüm Güçlü Güvenlik ve Savunma İşçileri Sendikası)	78	0,03
			<b>YENİ TÜM GÜVENLİK-İŞ</b> (Yeni Tüm Güvenlik Savunma İşçileri Sendikası)	112	0,04
			<b>SAGED-SEN</b> Savunma Güvenlik Danışma ve Yöneticileri Sendikası)	5	0,01
			<b>TÜM GÜVEN SEN</b> (Tüm Güvenlik ve Savunma İşçileri Sendikası)	1.628	0,56
			<b>GÜVEN SEN</b> (Anadolu Güvenlik İşçileri Sendikası)	6	0,01
			<b>BİR-GÜVEN-İŞ-SEN</b> (Birlik Güvenlik İşçileri Sendikası)	62	0,03
			<b>BİR GÜVENLİK-SEN</b> (Birleşik Güvenlik İşçileri Sendikası)	14	0,01
20	Genel İşler General affairs	1.020.228	<b>BELEDİYE-İŞ</b> (Türkiye Belediyeler ve Genel Hizmetler İşçileri Send.)	106.281	10,42
			<b>HİZMET-İŞ</b> (Tüm Belediye ve Genel Hizmet İşçileri Sendikası)	309.600	30,35
			<b>GENEL-İŞ</b> (Türkiye Genel Hizmetler İşçileri Sendikası)	109.046	10,69
			<b>KONUT-İŞ</b> (Tüm Belediye ve Konut İşçileri Sendikası)	360	0,04
			<b>TÜM BELEDİYE-İŞ</b> (Tüm Belediye ve Genel Hizmetler İşçileri)	10	0,01
			<b>İMECE EV İŞÇ. SEND.</b> (İmece Ev İşçileri Sendikası)	23	0,01
			<b>HÜR BELEDİYE-İŞ</b> (Hür Belediye ve Genel Hizmetler İşçileri Sendikası)	1.151	0,12
			<b>KONUT-SEN</b> (Konut Görevlileri Sendikası)	354	0,04
			<b>YEREL-İŞ</b> (Belediyeler ve Yerel Hizmet İşçileri Sendikası)	87	0,01
			<b>THIS</b> (Tüm Hizmet İşçileri Sendikası)	153	0,02
			<b>YENİ BELEDİYE -İŞ</b> (Yeni Belediye ve Hizmet İşçileri Sendikası)	138	0,02
			<b>BELEDİYE-SEN</b> (Belediye Hizmet İşçileri Sendikası)	43	0,01
			<b>TÜM GENEL-İŞ</b> (Tüm Genel Hizmet İşçileri Sendikası)	2.220	0,22
			<b>ÖZ HİZMET İŞ</b> ( Belediye ve Genel Hizmetler İşçileri Sendikası)	567	0,06
<b>Toplam / Total</b>			<b>14.251.655</b>	<b>1.946.165</b>	<b>13,66</b>

Not: 6356 Sayılı Sendikalar ve Toplu İş Sözleşmesi Kanununun Geçici 1. Maddesine göre yönetim kurulu kararı ile faaliyet gösterecekleri işkolunu Bakanlığa bildirmeyen sendikalara istatistikte yer verilmemiştir.

Note: According to the Provisional Article 1 of the Trade Unions and Collective Bargaining Law No. 6356, the trade unions that do not inform the Ministry regarding the branch of activity in which they will function upon the decision of the board of directors are not included in the statistics.

## 1.17 İşkollarına göre işçi ve sendikalı işçi sayıları, Temmuz 2020

Workers and members of trades unions by economic activity, July 2020

İşkolu no Nu. of ec. ac.	İşkolu Economic activity	İşçi sayısı Number of worker	Sendikalı işçi sayısı Number of unionized workers	Sendikalaşma oranı (%) Unionization rate
1	Avcılık, Balıkçılık, Tarım ve Ormancılık <i>Hunting and fisheries, agriculture and forestry</i>	171.113	26.810	15,67
2	Gıda Sanayii <i>Food industry</i>	632.059	74.098	11,72
3	Madencilik ve Taş Ocakları <i>Mining and stone quarries</i>	192.793	37.977	19,70
4	Petrol, Kimya, Lastik, Plastik ve İlaç <i>Petroleum, chemicals, rubber, plastics and medicine</i>	526.133	57.063	10,85
5	Dokuma, Hazır Giyim ve Deri <i>Textile, ready-made clothing and leather</i>	1.167.918	102.784	8,80
6	Ağaç ve Kağıt <i>Wood and paper</i>	244.262	20.021	8,20
7	İletişim <i>Communication</i>	70.928	18.226	25,70
8	Basın, Yayın ve Gazetecilik <i>Printed and published materials and journalism</i>	86.505	6.789	7,85
9	Banka, Finans ve Sigorta <i>Banking, finance and insurance</i>	289.223	97.808	33,82
10	Ticaret, Büro, Eğitim ve Güzel Sanatlar <i>Commerce, office, education and fine arts</i>	3.783.512	203.555	5,38
11	Çimento, Toprak ve Cam <i>Cement, clay and glass</i>	164.880	34.004	20,62
12	Metal <i>Metal</i>	1.608.083	270.754	16,84
13	İnşaat <i>Construction</i>	1.305.146	47.713	3,66
14	Enerji <i>Energy</i>	243.295	71.241	29,28
15	Taşımacılık <i>Transport</i>	808.028	90.718	11,23
16	Gemi Yapımı ve Deniz Taşımacılığı, Ardiye ve Antrepoculuk/ <i>Shipbuilding and maritime transportation, warehouse and storage</i>	198.164	16.855	8,51
17	Sağlık ve Sosyal Hizmetler <i>Health and social services</i>	514.059	74.529	14,50
18	Konaklama ve Eğlence İşleri <i>Accommodation and entertainment</i>	931.257	36.247	3,89
19	Savunma ve Güvenlik <i>Defence and security</i>	294.069	128.940	43,85
20	Genel İşler <i>General affairs</i>	1.020.228	530.033	51,95
<b>Toplam / Total</b>		<b>14.251.655</b>	<b>1.946.165</b>	<b>13,66</b>

## 1.18 İllere ve Cinsiyete göre sendika üye sayısı, Temmuz 2020

Member of union by province and sex, July 2020

İl Province	İşçi sayısı Number of worker				Sendikali işçi sayısı Number of unionized workers				Sendikalaşma oranı (%) Unionization rate			
	Erkek Male	Kadın Female	Bilinmeyen (*) Unknown	Toplam Total	Erkek Male	Kadın Female	Bilinmeyen (*) Unknown	Toplam Total	Erkek Male	Kadın Female	Bilinmeyen (*) Unknown	Toplam Total
Adana	217.441	76.630	1	294.072	31.017	6.055	0	37.072	14,26	7,90	0	12,61
Adıyaman	39.080	12.856	0	51.936	7.022	1.356	0	8.378	17,97	10,55	0	16,13
Afyonkarahisar	67.336	20.923	0	88.259	8.790	1.556	0	10.346	13,05	7,44	0	11,72
Ağrı	20.025	7.540	0	27.565	4.537	485	0	5.022	22,66	6,43	0	18,22
Amasya	28.943	10.072	0	39.015	5.178	1.052	0	6.230	17,89	10,44	0	15,97
Ankara	776.537	329.162	74	1.105.773	116.319	37.714	59	154.092	14,98	11,46	79,73	13,94
Antalya	344.453	170.129	4	514.586	30.987	11.071	1	42.059	9,00	6,51	25,00	8,17
Artvin	20.925	5.147	1	26.073	3.760	771	1	4.532	17,97	14,98	0	17,38
Aydın	105.072	48.334	0	153.406	13.404	4.517	0	17.921	12,76	9,35	0	11,68
Balıkesir	128.401	58.185	0	186.586	18.534	4.855	0	23.389	14,43	8,34	0	12,54
Bilecik	34.543	11.303	0	45.846	9.386	1.346	0	10.732	27,17	11,91	0	23,41
Bingöl	17.990	5.357	0	23.347	3.171	507	0	3.678	17,63	9,46	0	15,75
Bitlis	20.396	5.667	0	26.063	3.845	383	0	4.228	18,85	6,76	0	16,22
Bolu	40.908	18.412	0	59.320	6.718	2.409	0	9.127	16,42	13,08	0	15,39
Burdur	23.620	8.090	0	31.710	3.406	1.175	0	4.581	14,42	14,52	0	14,45
Bursa	474.760	217.432	3	692.195	94.377	21.870	0	116.247	19,88	10,06	0	16,79
Çanakkale	64.628	24.302	0	88.930	11.136	2.517	0	13.653	17,23	10,36	0	15,35
Çankırı	18.931	6.689	0	25.620	4.317	683	0	5.000	22,80	10,21	0	19,52
Çorum	43.326	15.676	0	59.002	6.221	1.416	0	7.637	14,36	9,03	0	12,94
Denizli	121.847	65.341	0	187.188	8.228	3.132	0	11.360	6,75	4,79	0	6,07
Diyarbakır	104.225	32.336	1	136.562	16.489	2.861	0	19.350	15,82	8,85	0	14,17
Edirne	38.051	21.869	0	59.920	6.192	2.684	0	8.876	16,27	12,27	0	14,81
Elazığ	55.117	14.054	0	69.171	9.383	1.505	0	10.888	17,02	10,71	0,00	15,74
Erzincan	22.300	6.423	0	28.723	4.886	850	0	5.736	21,91	13,23	0	19,97
Erzurum	62.447	17.099	0	79.546	14.999	2.148	0	17.147	24,02	12,56	0	21,56
Eskişehir	121.053	48.959	0	170.012	32.505	8.605	0	41.110	26,85	17,58	0	24,18
Gaziantep	240.885	56.604	0	297.489	27.170	3.984	0	31.154	11,28	7,04	0	10,47
Giresun	34.447	16.680	0	51.127	4.366	1.921	0	6.287	12,67	11,52	0	12,30
Gümüşhane	11.601	3.282	0	14.883	2.652	442	0	3.094	22,86	13,47	0	20,79
Hakkari	13.148	3.644	0	16.792	2.120	287	0	2.407	16,12	7,88	0	14,33
Hatay	122.523	40.965	1	163.489	19.938	3.259	0	23.197	16,27	7,96	0	14,19
Isparta	40.849	16.471	0	57.320	6.533	2.276	0	8.809	15,99	13,82	0	15,37
Mersin	181.218	66.017	0	247.235	24.106	5.462	0	29.568	13,30	8,27	0	11,96
İstanbul	2.769.399	1.364.197	16.068	4.149.664	269.431	105.912	11.747	387.090	9,73	7,76	73,11	9,33

## 1.18 İllere ve Cinsiyete göre sendika üye sayısı, Temmuz 2020 (devam)

Member of union by province and sex, July 2020 (continued)

ii Province	İşçi sayısı Number of worker				Sendikalı işçi sayısı Number of unionized workers				Sendikalaşma oranı (%) Unionization rate			
	Erkek Male	Kadın Female	Bilinmeyen (*) Unknown	Toplam Total	Erkek Male	Kadın Female	Bilinmeyen (*) Unknown	Toplam Total	Erkek Male	Kadın Female	Bilinmeyen (*) Unknown	Toplam Total
Izmir	604.022	297.459	2	901.483	89.252	23.703	0	112.955	14,78	7,97	0,00	12,53
Kars	16.575	6.245	0	22.820	3.957	1.015	0	4.972	23,87	16,25	0	21,79
Kastamonu	35.183	13.073	0	48.256	5.757	1.388	0	7.145	16,36	10,62	0	14,81
Kayseri	173.975	46.822	1	220.798	37.406	3.923	0	41.329	21,50	8,38	0	18,72
Kırklareli	45.354	22.490	0	67.844	10.029	2.376	0	12.405	22,11	10,56	0	22,28
Kırşehir	19.493	5.016	1	24.510	5.723	1.035	0	6.758	29,36	20,63	0	27,57
Kocaeli	388.225	131.532	2	519.759	81.995	13.690	0	95.685	21,12	10,41	0	18,41
Konya	241.437	63.323	1	304.761	29.876	5.986	0	35.862	12,37	9,45	0	11,77
Kütahya	63.757	19.601	0	83.358	16.108	3.142	0	19.250	25,26	16,03	0	23,09
Malatya	76.577	23.350	0	99.927	13.550	2.620	0	16.170	17,69	11,22	0	16,18
Manisa	169.997	70.730	2	240.729	32.790	5.709	0	38.499	19,29	8,07	0	15,99
Kahramanmaraş	115.337	25.078	0	140.415	16.396	2.005	0	18.401	14,22	8,00	0	13,10
Mardin	62.571	14.953	0	77.524	6.933	1.051	0	7.984	11,08	7,03	0	10,30
Muğla	151.469	62.570	1	214.040	16.122	4.910	0	21.032	10,64	7,85	0	9,83
Muş	19.237	6.334	0	25.571	3.331	380	0	3.711	17,32	6,00	0	14,51
Nevşehir	31.119	9.729	0	40.848	3.474	863	0	4.337	11,16	8,87	0	10,62
Niğde	26.852	7.816	0	34.668	4.218	1.105	0	5.323	15,71	14,14	0	15,35
Ordu	52.348	28.454	0	80.802	6.672	2.613	0	9.285	12,75	9,18	0	11,49
Rize	41.345	12.080	0	53.425	10.731	2.263	0	12.994	25,95	18,73	0	24,32
Sakarya	129.220	48.920	0	178.140	21.448	4.004	0	25.452	16,60	8,18	0	14,29
Samsun	109.173	50.755	0	159.928	15.964	5.501	0	21.465	14,62	10,84	0	13,42
Siirt	18.578	4.476	0	23.054	3.059	355	0	3.414	16,47	7,93	0	14,81
Sinop	16.350	7.599	0	23.949	2.634	799	0	3.433	16,11	10,51	0	14,33
Sivas	55.421	15.118	0	70.539	10.593	1.635	0	12.228	19,11	10,81	0	17,34
Tekirdağ	194.868	83.709	0	278.577	39.831	13.986	0	53.817	20,44	16,71	0	19,32
Tokat	40.722	16.251	0	56.973	8.074	2.607	0	10.681	19,83	16,04	0	18,75
Trabzon	80.364	30.802	0	111.166	11.336	3.612	0	14.948	14,11	11,73	0	13,45
Tunceli	6.193	2.125	0	8.318	1.224	392	0	1.616	19,76	18,45	0	19,43
Şanlıurfa	100.109	31.088	0	131.197	19.668	1.848	0	21.516	19,65	5,94	0	16,40
Uşak	42.737	18.682	0	61.419	5.309	1.408	0	6.717	12,42	7,54	0	10,94
Van	61.250	18.543	0	79.793	13.754	1.616	0	15.370	22,46	8,71	0	19,26
Yozgat	30.240	8.302	0	38.542	7.313	1.162	0	8.475	24,18	14,00	0	21,99
Zonguldak	63.545	19.563	1	83.109	19.525	2.118	0	21.643	30,73	10,83	0	26,04
Aksaray	40.417	10.268	0	50.685	6.112	1.523	0	7.635	15,12	14,83	0	15,06

## 1.18 İllere ve Cinsiyete göre sendika üye sayısı, Temmuz 2020 (devam)

Member of union by province and sex, July 2020 (continued)

ii Province	İşçi sayısı Number of worker				Sendikali işçi sayısı Number of unionized workers				Sendikalaşma oranı (%) Unionization rate			
	Erkek Male	Kadın Female	Bilinmeyen (* Unknown	Toplam Total	Erkek Male	Kadın Female	Bilinmeyen (* Unknown	Toplam Total	Erkek Male	Kadın Female	Bilinmeyen (* Unknown	Toplam Total
Bayburt	6.286	1.767	0	8.053	1.263	225	0	1.488	20,09	12,73	0,00	18,48
Karaman	27.260	11.860	0	39.120	4.283	1.374	0	5.657	15,71	11,59	0,00	14,46
Kırıkkale	25.295	7.524	1	32.820	6.049	744	0	6.793	23,91	9,89	0,00	20,70
Batman	48.915	16.450	0	65.365	6.692	831	0	7.523	13,68	5,05	0,00	11,51
Şırnak	30.485	7.669	0	38.154	3.348	374	0	3.722	10,98	4,88	0,00	9,76
Bartın	19.050	8.098	0	27.148	3.125	670	0	3.795	16,40	8,27	0,00	13,98
Ardahan	5.967	2.199	0	8.166	1.383	360	0	1.743	23,18	16,37	0,00	21,34
İğdır	11.064	3.706	0	14.770	1.803	519	0	2.322	16,30	14,00	0,00	15,72
Yalova	46.178	13.885	0	60.063	3.467	997	0	4.464	7,51	7,18	0,00	7,43
Karabük	25.855	8.723	0	34.578	6.807	1.318	0	8.125	26,33	15,11	0,00	23,50
Kilis	10.121	3.493	0	13.614	1.738	396	0	2.134	17,17	11,34	0,00	15,68
Osmaniye	37.108	11.029	0	48.137	4.439	904	0	5.343	11,96	8,20	0,00	11,10
Düzce	47.675	22.749	0	70.424	7.964	2.845	0	10.809	16,70	12,51	0,00	15,35
Bilinmeyen (*) Unknown	0	0	0	0	66.511	22.550	682	89.743	0,00	0,00	0,00	0,00
<b>Toplam Total</b>	<b>10.091.744</b>	<b>4.177.855</b>	<b>16.165</b>	<b>14.285.764</b>	<b>1.530.159</b>	<b>403.516</b>	<b>12.490</b>	<b>1.946.165</b>	<b>15,16</b>	<b>9,66</b>	<b>77,27</b>	<b>13,62</b>

(\*) **Bilinmeyen:** banka, sigorta ve reasürans şirketleri, ticaret odaları, sanayi odaları, borsalar veya bunların teşkil ettikleri birliklerin personeli için kurulmuş bulunan sandıkların iştirakçileri SGK bildirimlerini toplu olarak bildirdikleri için cinsiyet bilgisine ulaşılamamaktadır.

**Unknown:** Information regarding sex can not be reached as participants of the unions which are founded for the personnel of the bank, insurance and reinsurance companies, chambers of commerce, stock exchanges or the unions that are formed by them make their social security declarations collectively.

**Not: 6356 sayılı Sendikalar ve Toplu İş Sözleşmesi Kanununun 17. maddesinin üçüncü fıkrasında yer alan "...aynı işkolunda ve aynı zamanda farklı işverenlere ait işyerlerinde çalışan işçiler birden çok sendikaya üye olabilir."** hükmüne bağlı olarak Resmi Gazete istatistiklerinden farklıdır. Resmi Gazete'de yayınlanan işçi sayısı rakamının farklı olmasının nedeni bir işçinin kanun gereği; birden fazla işkolunda ve birden fazla ilde çalışıyor olmasından ve işkolu esasına göre belirlendiği için bir işçi birden çok sayılmaktadır.

**Note:** Paragraph 3 of the article 17 of the law on Unions and Collective Bargaining numbered 6356: "workers who work at the same sector but at the same time at different work places which belong to different employers can be member of more than one Union". It can be different than the Official Gazette statistics. The reason why the number of the workers published on the Official Gazette is different is that as a worker can work in more than one sector and more than one city and is detcted based on business line, workers can be counted as more than one by law

## 1.19 Cinsiyete göre işçi, üye sayısı ve sendikalaşma oranı, 2020

*Workers, number of members and unionization rate by sex, 2020*

		Erkek Male	Kadın Female	Bilinmeyen (*) Unknown	Toplam Total
İşçi sayısı Number of worker	Ocak 2020 January 2020	9.666.459	4.174.224	16.118	13.856.801
	Temmuz 2020 July 2020	10.062.533	4.173.131	15.991	14.251.655
Sendikali işçi sayısı Number of unionized workers	Ocak 2020 January 2020	1.509.383	394.971	13.539	1.917.893
	Temmuz 2020 July 2020	1.530.184	403.577	12.404	1.946.165
Sendikalaşma oranı (%) Unionization rate	Ocak 2020 January 2020	15,61	9,46	84,00	13,84
	Temmuz 2020 July 2020	15,21	9,67	77,57	13,66

(\*) **Bilinmeyen:** banka, sigorta ve reasürans şirketleri, ticaret odaları, sanayi odaları, borsalar veya bunların teşkil ettikleri birliklerin personeli için kurulmuş bulunan sandıkların iştirakçileri SGK bildirimlerini toplu olarak bildirdikleri için cinsiyet bilgisine ulaşılamamaktadır.

*Unknown: Information regarding sex can not be reached as participants of the unions which are founded for the personnel of the bank, insurance and reinsurance companies, chambers of commerce, stock exchanges or the unions that are formed by them make their social security declarations collectively.*

## 1.20 Konfederasyonlara bağlı sendika ve üye sayıları

Members of trades unions by confederations

Konfederasyon / Confederation		2019		2020	
		Ocak January	Temmuz July	Ocak January	Temmuz July
TÜRK-İŞ	Sendika sayısı Number of trade unions	33	33	33	33
	Üye sayısı Number of members	975.300	1.012.277	1.018.092	1.021.952
HAK-İŞ	Sendika sayısı Number of trade unions	21	21	20	20
	Üye sayısı Number of members	684.144	674.404	666.303	687.790
DİSK	Sendika sayısı Number of trade unions	21	21	21	21
	Üye sayısı Number of members	171.428	178.691	184.852	190.659
TÜM-İŞ	Sendika sayısı Number of trade unions	8	8	8	14
	Üye sayısı Number of members	839	547	558	5.414
ÜLKEM-İŞ	Sendika sayısı Number of trade unions	-	-	7	9
	Üye sayısı Number of members	-	-	15.679	11.854
BİRLİK-İŞ	Sendika sayısı Number of trade unions	5,0	-	-	-
	Üye sayısı Number of members	372,0	-	-	-
Toplam Total	Sendika sayısı Number of trade unions	88	83	89	97
	Üye sayısı Number of members	1.832.083	1.865.919	1.885.484	1.917.669

BAĞIMSIZ SENDİKALAR Independent trade unions	Sendika sayısı Number of trade unions	84	101	96	93
	Üye sayısı Number of members	26.955	28.251	32.409	28.496
GENEL TOPLAM General Total	Sendika sayısı Number of trade unions	172	184	185	190
	Üye sayısı Number of members	1.859.038	1.894.170	1.917.893	1.946.165

Not: 6356 Sayılı Sendikalar ve Toplu İş Sözleşmesi Kanununun Geçici 1. Maddesinde belirtilen sendikalar faaliyet göstereceği işkolunu yönetim kurulu kararıyla belirler hükmüne mukabil, yönetim kurulu kararı ile faaliyet gösterecekleri işkolunu Bakanlığa bildirmeyen sendikalara yer verilmemiştir.

**NOTE:** It isn't included that trade unions which don't inform Ministry about their branch of activity according to Provisional Article 1 of Law on Trade Unions and Collective Labour Agreements states that trade unions shall determine the branch of activity in which the trade union will function upon the decision of the executive board.



**1.21 İşçi ve İşveren Sendikalarının İşkollarına göre dağılımı**  
*Trade unions and employers' unions by economic activity*

İşkolu no. Nu. of ec. ac.	İşkolu Economic activity	İşçi sendikaları (*)		İşveren sendikaları (**)	
		2019	2020	2019	2020
1	Avcılık, Balıkçılık, Tarım ve Ormancılık <i>Hunting and fisheries, agriculture and forestry</i>	7	6	1	1
2	Gıda Sanayii <i>Food industry</i>	7	7	9	8
3	Madencilik ve Taş Ocakları <i>Mining and stone quarries</i>	8	8	1	1
4	Petrol, Kimya, Lastik, Plastik ve İlaç <i>Petroleum, chemicals, rubber, plastics and medicine</i>	6	6	5	5
5	Dokuma, Hazır Giyim ve Deri <i>Textile, ready-made clothing and leather</i>	16	15	4	5
6	Ağaç ve Kağıt <i>Wood and paper</i>	9	9	2	2
7	İletişim <i>Communication</i>	5	5	0	0
8	Basın, Yayın ve Gazetecilik <i>Printed and published materials and journalism</i>	5	5	0	1
9	Banka, Finans ve Sigorta <i>Banking, finance and insurance</i>	6	6	2	2
10	Ticaret, Büro, Eğitim ve Güzel Sanatlar <i>Commerce, office, education and fine arts</i>	23	21	6	8
11	Çimento, Toprak ve Cam <i>Cement, clay and glass</i>	7	7	3	3
12	Metal <i>Metal</i>	11	11	2	1
13	İnşaat <i>Construction</i>	9	7	6	5
14	Enerji <i>Energy</i>	7	6	2	3
15	Taşımacılık <i>Transport</i>	11	10	7	7
16	Gemi Yapımı ve Deniz Taşımacılığı, Ardiye ve Antrepoculuk / Shipbuilding and maritime transportation, warehouse and storage	5	5	1	1
17	Sağlık ve Sosyal Hizmetler <i>Health and social services</i>	11	11	3	4
18	Konaklama ve Eğlence İşleri <i>Accommodation and entertainment</i>	15	15	9	10
19	Savunma ve Güvenlik <i>Defence and security</i>	16	16	1	1
20	Genel İşler <i>General affairs</i>	15	14	4	4
Toplam / Total		199	190	73	77

(\*) 6356 sayılı Sendikalar ve Toplu İş Sözleşmesi Kanun'una göre kurulmuş olup; üyesi kalmamış, acze düşmüş, kapanma işlemleri sonuçlanmamış ve yasal sendika üyeliği devam edenler dahil, toplam sendika sayıdır.

It is the total union number, including the ones which are founded according to the Law on Trade Unions and Collective Bargaining Agreement numbered 6356 and have no member anymore, fallen into insolvency whose closure process is not finalized yet and the legal union membership of which continue.

(\*\*) 6356 sayılı Kanununun 3'üncü maddesine göre; birden fazla işkoluunda faaliyet gösterebilen 5 Kamu işveren sendikası (TÜHİS, MİKSEN, MİS, YERELSEN ve SODEMSEN) sadece toplama ilave edilmiştir.

Five public employers' associations (TÜHİS, MİKSEN, MİS, YERELSEN and SODEMSEN) which may operate in more than one economic activity under article 3 of Act No. 6356, respecting trades unions are shown only in total.

## 1.22 Yıllara göre günlük ve aylık asgari ücretler

Daily and monthly minimum wages by years

(TL)

Tespit tarihleri Fixing date	16 yaşını dolduranlar 16 years old and over					
	Günlük brüt Daily gross	Aylık brüt Monthly gross	Brüt artış oranı Gross rate of increase	Günlük net Daily net	Aylık net Monthly net	Net artış oranı Net rate of increase
01.01.2011	26,55	796,50	4,7	20,99	629,96	5,1
01.07.2011	27,90	837,00	5,1	21,96	658,95	4,6
01.01.2012	29,55	886,50	5,9	23,37	701,13	6,4
01.07.2012	31,35	940,50	6,1	24,66	739,79	5,5
01.01.2013	32,62	978,60	4,1	25,77	773,01	4,5
01.07.2013	34,05	1.021,50	4,4	26,79	803,68	4,0
01.01.2014	35,70	1.071,00	4,8	28,20	846,00	5,3
01.07.2014	37,80	1.134,00	5,9	29,70	891,03	5,3
01.01.2015	40,05	1.201,50	6,0	31,64	949,07	6,5
01.07.2015	42,45	1.273,50	6,0	33,35	1.000,54	5,4
01.01.2016	54,90	1.647,00	29,3	43,37	1.300,99	30,0
01.01.2017	59,25	1.777,50	7,9	46,80	1.404,06	7,9
01.01.2018	67,65	2.029,50	14,2	53,44	1.603,12	14,2
01.01.2019	85,28	2.558,40	26,1	67,36	2.020,90	26,1
01.01.2020	98,10	2.943,00	15,0	77,49	2.324,71	15,0

## 1.23 Yıllara göre ortalama net, brüt asgari ücret ve asgari ücretin işverene maliyeti

Net and gross minimum wage by years and the cost of minimum wage to the employer

Yıllar Years	16 yaşını dolduranlar 16 years old and over			16 yaşını doldurmayanlar Under 16 years old		
	Net asgari ücret Net minimum wage	Brüt asgari ücret Gross minimum wage	İşverene maliyet Cost to the employer	Net asgari ücret Net minimum wage	Brüt asgari ücret Gross minimum wage	İşverene maliyet Cost to the employer
2011	639,62	810,00	984,15	554,79	691,50	854,40
2012	720,46	913,50	1.064,23	627,04	783,00	912,20
2013	788,35	1.000,05	1.165,06	687,01	858,30	999,92
2014	868,52	1.102,50	1.290,09	868,52	1.102,50	1.290,09
2015	974,81	1.237,50	1.454,06	974,81	1.237,50	1.454,06
2016	1.300,99	1.647,00	1.935,23	1.300,99	1.647,00	1.935,23
2017	1.404,06	1.777,50	2.088,56	1.404,06	1.777,50	2.088,56
2018	1.603,12	2.029,50	2.384,66	1.603,12	2.029,50	2.384,66
2019	2.020,90	2.558,40	3.006,12	2.020,90	2.558,40	3.006,12
2020	2.324,71	2.943,00	3.458,03	2.324,71	2.943,00	3.458,03

Not: 2014 yılından itibaren asgari ücrette 16 yaş ayrımı kaldırılmıştır.

Note: 16 years of age discrimination has been removed in the minimum wage since 2014

**1.24 Asgari Ücretin Net Hesabı ve İşverene Maliyeti (01.01.2020 - 31.12.2020)***Minimum wage net calculation and its cost to the employer (01.01.2020 - 31.12.2020)***ASGARİ ÜCRETİN NET HESABI (TL/AY )**

<b>Asgari Ücret</b>	<b>2.943,00</b>
Sgk Primi % 14	412,02
İşsizlik Sigortası Fonu % 1	29,43
Asgari Geçim İndirimi	220,73
Gelir Vergisi % 15 (*)	154,50
Damga Vergisi ‰ 7,59	22,34
<b>Kesintiler Toplamı</b>	<b>618,29</b>
<b>Net Asgari Ücret (**)</b>	<b>2.324,71</b>

**İŞVERENE MALİYETİ (TL/AY)**

<b>Asgari Ücret</b>	<b>2.943,00</b>
<b>Sgk Primi % 15.5 (***)</b>	<b>456,17</b>
<b>İşveren İşsizlik Sigortası Fonu % 2</b>	<b>58,86</b>
<b>İşverene Toplam Maliyet (****)</b>	<b>3.458,03</b>

**KAPICILAR İÇİN ASGARİ ÜCRETİN HESABI VE İŞVERENE MALİYETİ (TL/AY)**

(Not : Kapıcılar, 193 Sayılı Gelir Vergisi Kanununun 23. maddesi gereğince Gelir Vergisinden, 488 sayılı Damga Vergisi Kanununun (2) Sayılı Tablonun IV. bölümünün (34) numaralı fıkrası gereğince Damga Vergisinden muaf tutulmaktadır.)

**ASGARİ ÜCRETİN NET HESABI (TL/AY )**

<b>Asgari Ücret</b>	<b>2.943,00</b>
Sgk Primi % 14	412,02
İşsizlik Sigortası Fonu % 1	29,43
<b>Kesintiler Toplamı</b>	<b>441,45</b>
<b>Net Asgari Ücret</b>	<b>2.501,55</b>

**İŞVERENE MALİYETİ (TL/AY)**

<b>Asgari Ücret</b>	<b>2.943,00</b>
<b>Sgk İşveren Primi % 15.5 (***)</b>	<b>456,17</b>
<b>İşveren İşsizlik Sigorta Fonu % 2</b>	<b>58,56</b>
<b>İşverene Toplam Maliyet (****)</b>	<b>3.458,03</b>

Not :

1- 28/01/2004 tarih ve 5083 Sayılı Türkiye Cumhuriyetinin Para Birimi Hakkında Kanununun 2. maddesi uyarınca; Türk Lirası değerlerin yeni Türk Lirasına dönüşüm işlemlerinin ve Yeni Türk Lirası cinsinden yapılan işlemlerin sonuçlarında ve ödeme aşamalarında yarım Kuruş ve üzerindeki değerler bir Yeni Kuruşa tamamlanır; yarım Yeni Kuruşun altındaki değerler dikkate alınmamıştır.

(\*) Gelir Vergisi Hesaplamasında; 193 Sayılı G. V. Kanununun 32 maddesi uyarınca işçinin, bekar ve çocuksuz olduğu ve sadece kendisi dikkate alınarak, Asgari Geçim İndirimi uygulanmıştır.

(\*\*) Net ele geçen asgari ücrete ( 220,73 ) TL asgari geçim indirimi ilave edilmiştir.

(\*\*\*) 5510 sayılı Kanununun 81. maddesinin (ı) bendine göre, bentde belirtilen şartları sağlayan işverenlere, SGK primi işveren payında 5 puanlık indirim öngörüldüğünden hesaplamalar buna göre yapılmıştır. Gerekli şartları sağlamayan işverenler için, SGK primi işveren payı %20,5'dir. 6385 sayılı kanunun 9. maddesiyle yapılan düzenleme ile 01.09.2013 tarihinde itibaren geçerli olmak üzere 5510 sayılı kanunun 81.maddesi "Kısa vadeli sigorta kolları prim oranı, sigortalının prime esas kazancının %2'sidir."

**1.25 Kıdem tazminatı tavan miktarı**  
The amount of severance pay ceiling

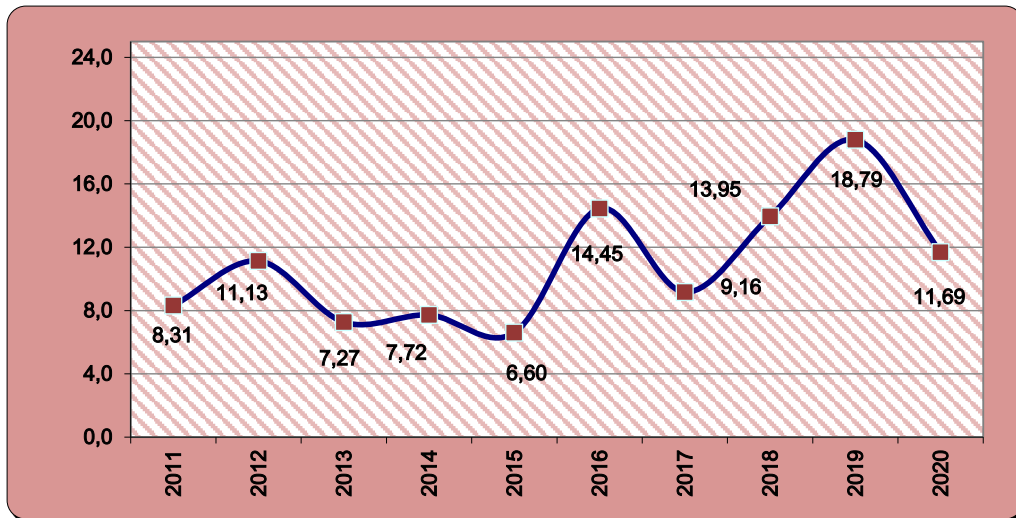
Yürürlük tarihleri Validity dates	Miktar (TL/Yıl) TL / Year
01.01.2011 - 30.06.2011	2.623,23
01.07.2011 - 31.12.2011	2.731,85
01.01.2012 - 30.06.2012	2.917,27
01.07.2012 - 31.12.2012	3.033,98
01.01.2013 - 30.06.2013	3.129,25
01.07.2013 - 31.12.2013	3.254,44
01.01.2014 - 31.12.2014	3.438,22
01.01.2015 - 30.06.2015	3.541,37
01.07.2015 - 31.08.2015	3.709,98
01.09.2015 - 31.12.2015 (*)	3.828,37
01.01.2016 - 30.06.2016	4.092,53
01.07.2016 - 31.12.2016	4.297,21
01.01.2017 - 30.06.2017	4.426,10
01.07.2017 - 31.12.2017	4.732,48
01.01.2018 - 30.06.2018	5.001,76
01.07.2018 - 31.12.2018	5.434,42
01.01.2019 - 30.06.2019	6.017,60
01.07.2019 - 31.12.2019	6.379,86
01.01.2020 - 30.06.2020	6.730,15
01.07.2020 - 31.12.2020	7.117,17

(\*) 27.08.2015 tarihli Resmi Gazete'de yayımlanan 2015 / 8057 Sayılı Kararname ile en yüksek devlet memurunun emeklilik ikramiyesi hesabında dikkate alınan emeklilik keseneği ve kurum karşılığı oranının % 200'den % 215'e çıkarılması nedeniyle, 01.09.2015 tarihinden geçerli olmak üzere, kıdem tazminatının tavanı yeniden belirlenmiştir.

27.08.2015 dated published in the Official Gazette 2015/8057 Decree no with the highest civil servant of deduction pension taken into account in retirement benefits accounts and corporate response rate due to the removal of 200% to 215%, with effect from the date 01.09.2015 as it is revised ceiling of severance pay.

**Grafik 1.1 Yıllık ortalama kıdem tazminatı tavanı değişim oranı (%)**

Graph 1.1 The average annual change of severance pay ceiling





**KAMU**  
**GÖREVLİLERİ**  
*CIVIL SERVANTS*

**2020**





Kamu Görevlileri	Sayfa	Civil Servants
	Page	
<b>İçindekiler</b>	52	<b>Contents</b>
<b>Açıklama</b>	53	<b>Explanation</b>
<b>Grafik</b>		<b>Graph</b>
2.1 Hizmet kollarına göre kamu görevlileri, sendikalı üye sayısı ve sendikalaşma oranı, 2020	66	2.1 Number of civil servants with number of unionized civil servants and unionization rate by economic activity, 2020
2.2 Yıllara göre sendikalaşma oranları, 2011-2020	67	2.2 Unionization rate by years, 2011-2020
<b>Tablo</b>		<b>Table</b>
2.1 Kamu sektörü istihdamına ilişkin veriler, 2020 IV.dönem	54	2.1 Data on public sector employment, fourth quarter of 2020
2.2 Yıllara göre konfederasyonlara bağlı sendika ve üye sayıları, 2011-2020	55	2.2 Members of trade unions by confederations, 2011-2020
2.3 Hizmet kolları ve cinsiyete göre kamu görevlileri sendikalarının üye sayısı, 2020	56	2.3 Member of civil servant union by economic activity and sex, 2020
2.4 Hizmet kolları ve cinsiyete göre kamu görevlileri sayısı, 2020	57	2.4 Civil servant by economic activity and sex, 2020
2.5 Hizmet kollarına göre kamu görevlileri sendikaları ve üye sayıları, 2019-2020	58	2.5 Civil servants and union members by economic activity, 2019-2020
2.6 Hizmet kollarına ve cinsiyete göre kamu görevlileri sendikaları ve üye sayıları, 2020	59	2.6 Civil servants and union members by economic activity and sex, 2020
2.7 Kamu görevlileri sendikaları ve üye sayıları, 2020	60-65	2.7 Unionization statistics of civil servants, 2020
2.8 Yıllara göre kamu görevlileri ve üye sayıları, 2011-2020	67	2.8 Civil servants and union members by years, 2011-2020



Açıklama	Explanation
<b>Açıklama</b>	<i>Explanation</i>
<b>Kamu görevlisi:</b> 4688 sayılı Kanun kapsamında yer alan kurum ve kuruluşların kadro veya pozisyonlarında istihdam edilenlerden işçi statüsü dışında çalışan kamu görevlisine denir.	<b>Public servant:</b> Refers to any public employee other than those employed as workers in the public institutions and organizations within the scope of law no 4688.
<b>İşyeri:</b> Kamu hizmetinin yürütüldüğü yerleri ifade eder.	<b>Work place:</b> Signifies a place where public services are performed.
<b>Sendika:</b> Kamu görevlilerinin ortak ekonomik, sosyal ve meslekî hak ve menfaatlerini korumak ve geliştirmek için oluşturdukları tüzel kişiliğe sahip kuruluşları ifade eder.	<b>Trade union:</b> Signifies any institution with artificial personality formed by public servants for the protection and improvement their common economic, social and occupational rights and benefit.
<b>Konfederasyon:</b> Değişik hizmet kollarında 4688 sayılı Kanuna tabi olarak kurulmuş en az beş sendikanın bir araya gelerek oluşturdukları tüzel kişiliği olan üst kuruluşları ifade eder.	<b>Confederation:</b> Signifies any superior institution with artificial personality in different service branches composed of at least five trade unions established subject to Law no 4688.

## Kamu Görevlileri

## Civil Servants

2.1 Kamu sektörü istihdamına ilişkin veriler (1), 2020 4. dönem (2)  
Data on public sector employment (1), fourth quarter of 2020

	Bütçe türü Type of budget	Kadrolu personel Civil servant	Sözleşmeli personel (7) Contracted	İşçi-Workers		Diğer Others	Toplam Total
				Sürekli işçi Permanent workers	Geçici işçi (8) Temporary workers		
Bölüm 1 Section 1	Genel bütçe kapsamındaki kamu idareleri General budget administrations	2.506.242	356.853	180.633	32.426	106.505	3.182.659
	Y.Ö.K., Üniversiteler ve ileri teknoloji enstitüleri Higher education institutes	230.606	21.838	46.887	575	0	299.906
	Özel bütçeli diğer idareler Other special budget administrations	38.711	9.782	47.947	2.377	0	98.817
	Düzenleyici ve denetleyici kurumlar Regulatory and supervisory agencies	3.532	1.876	1.484	0	0	6.892
	Sosyal güvenlik kurumları Social security institutions	33.849	2.460	7.106	0	0	43.415
	Döner sermayeler ve kefalet sandıkları Revolving funds and caution funds	37.887	10.598	190.409	6.694	0	245.588
	Diğer kamu idareleri Other public institutions by decree law No:190	1.748	2.287	3.104	20	0	7.159
	<b>Toplam-Total</b>	<b>2.852.575</b>	<b>405.694</b>	<b>477.570</b>	<b>42.092</b>	<b>106.505</b>	<b>3.884.436</b>
Bölüm 2 Section 2	233 sayılı K.H.K. Kapsamında yer alan K.İ.T.ler (Bağlı ortaklıklar dahil) Treasury portfolio: SOEs covered by decree law No:233	3.963	42.981	46.555	53	0	93.552
	Özelleştirme programında yer alan kuruluşlar (4) Privatization portfolio	171	784	4.379	1.379	0	6.713
	Kamu bankaları(5) State banks	0	2.822	62.126	0	0	64.948
	Özel kanunu bulunan kuruluşlar (6) Public enterprises with special laws	4.933	28.012	1.180	0	0	34.125
	<b>Toplam-Total</b>	<b>9.067</b>	<b>74.599</b>	<b>114.240</b>	<b>1.432</b>	<b>0</b>	<b>199.338</b>
Bölüm 3 Section 3	İl özel idareleri Special provincial administrations	5.292	921	5.572	437	0	305.124
	Belediyeler ve bağlı kuruluşları ile mahalli idare birlikleri Municipalities	103.260	21.314	61.823	5.950	0	603.535
	B.İ.T.ler (Belediye iktisadi teşekkülleri) B.İ.T.(Municipality economic enterprises)	0	0	503.163	0	0	1.142.122
	<b>Toplam-Total</b>	<b>108.552</b>	<b>22.235</b>	<b>570.558</b>	<b>6.387</b>	<b>0</b>	<b>2.050.781</b>
<b>Genel Toplam-General Total</b>	<b>2.970.194</b>	<b>502.528</b>	<b>1.162.368</b>	<b>49.911</b>	<b>106.505</b>	<b>6.134.555</b>	

Kaynak-Source : Türkiye Cumhuriyeti Cumhurbaşkanlığı Strateji ve Bütçe Başkanlığı - Presidency of the Republic of Turkey Strategy and Budget Presidency

1- Fıili (dolu) kadro ve pozisyon sayılarıdır

The numbers refer to actual (occupied) positions.

2- IV.Dönem: 31 Aralık itibarıyla

Fourth quarter refers to 31 of December

3- 1.Bölüm Strateji ve Bütçe Başkanlığı Başkanlığı, 2.Bölüm Hazine ve Maliye Bakanlığı, 3.Bölüm Çevre ve Şehircilik ile İçişleri Bakanlığı verileri esas alınarak doldurulmuştur.

Section 1 is based on Strategy and Budget Presidency data, Section 2 is based on Ministry of Treasury and Finance data and Section 3 is based on Ministry of Environment and Ministry of the Interior data.

4- Sumer Holding,TŞFAŞ, ve TDİ'yi kapsamaktadır.

5- Kamu sermayeli bankalar Ziraat Bankası, Halkbank/ Eximbank, Kalkınma ve Yatırım ile Vakıflar Bankasından oluşmaktadır. State-owned banks include Ziraat Bank, Halkbank, Eximbank, Development and Investment and Vakıflar Bank.

6- Özel Kanunu bulunan kuruluşlar sermayesinin tamamı Hazine'ye ait olan TRT, PTT ve TÜRKSAT A.Ş.'dir.

Public Enterprises that have a special law are TRT, PTT and TURKSAT whose capital belong to Treasury.

7- Bölüm 1'e ilişkin sözleşmeli personel sayılarına, kadro karşılığı sözleşmeli personel sayıları dahil olup söz konusu personel kadrolu personel bilgilerinde de gösterilmiştir. Bu kapsamda çalışan personel sayısı 5.809'dur. The number of contracted person in Section 1 includes the number of contracted civil servants and this number is also included under the civil servants. The number of persons working on this type is 5.809 for fourth quarter.

8- Üniversitelerde sağlık kültür ve spor hizmet alanları için giderleri özgelirden karşılanmak üzere istihdam edilen personel sayıları özel bütçede gösterilmiştir.

The number of employed person whose earnings are given from special income for the service field of health, culture and sport in universities are shown in special budget.

## 2.2 Yıllara göre konfederasyonlara bağlı sendika ve üye sayıları

Members of trade unions by confederations

Konfederasyon / Confederation		2012	2013	2014	2015	2016	2017	2018	2019	2020
KESK	Sendika sayısı Number of trade unions	11	11	11	11	11	11	11	11	11
	Üye sayısı Number of members	240.304	237.180	239.700	236.203	221.069	167.403	146.287	137.606	137.242
TÜRKİYE KAMU-SEN	Sendika sayısı Number of trade unions	11	11	11	11	11	11	11	11	11
	Üye sayısı Number of members	418.991	444.935	447.641	445.729	420.220	395.250	394.423	413.339	426.100
MEMUR-SEN	Sendika sayısı Number of trade unions	11	11	11	11	11	11	11	11	11
	Üye sayısı Number of members	650.328	707.652	762.650	836.505	956.032	997.089	1.010.298	1.019.853	1.013.920
BASK	Sendika sayısı Number of trade unions	11	11	13	16	15	15	14	12	12
	Üye sayısı Number of members	3.078	3.020	3.389	4.360	4.655	4.226	4.160	3.895	4.365
BİRLEŞİK KAMU-İŞ	Sendika sayısı Number of trade unions	7	7	8	9	9	9	9	9	9
	Üye sayısı Number of members	33.477	40.041	50.503	57.365	63.990	64.248	64.730	67.273	69.794
HAK-SEN	Sendika sayısı Number of trade unions	10	10	10	10	11	11	11	11	13
	Üye sayısı Number of members	4.016	4.072	4.482	4.187	4.276	3.253	2.876	2.941	3.243
ÇALIŞAN-SEN	Sendika sayısı Number of trade unions	-	-	-	-	-	7	7	8	6
	Üye sayısı Number of members	-	-	-	-	-	4.548	4.601	5.319	4.707
DESK	Sendika sayısı Number of trade unions	9	8	8	8	6	-	-	-	-
	Üye sayısı Number of members	4.577	4.699	5.769	5.982	5.499	-	-	-	-
TÜM MEMUR-SEN	Sendika sayısı Number of trade unions	0	4	6	5	5	5	5	6	6
	Üye sayısı Number of members	0	8.047	8.681	8.338	7.835	6.531	6.102	7.129	8.076
ANADOLU SEN	Sendika sayısı Number of trade unions	0	0	0	6	5	6	7	7	6
	Üye sayısı Number of members	0	0	0	2.173	781	840	693	719	668
ŞEHİT-GAZİ-SEN KONFEDERASYONU	Sendika sayısı Number of trade unions	-	-	-	-	-	-	-	8	10
	Üye sayısı Number of members	-	-	-	-	-	-	-	3.284	5.170
MİL-SEN KONFEDERASYONU	Sendika sayısı Number of trade unions	-	-	-	-	-	-	-	-	5
	Üye sayısı Number of members	-	-	-	-	-	-	-	-	1.377
YURT-SEN KONFEDERASYONU	Sendika sayısı Number of trade unions	-	-	-	-	-	-	-	-	5
	Üye sayısı Number of members	-	-	-	-	-	-	-	-	1.604
Toplam Total	Sendika sayısı Number of trade unions	70	73	83	97	84	86	86	94	105
	Üye sayısı Number of members	1.354.771	1.449.646	1.522.815	1.600.842	1.684.357	1.643.388	1.634.170	1.661.358	1.676.266

BAĞIMSIZ SENDİKALAR Independent trade unions	Sendika sayısı Number of trade unions	31	41	42	53	76	70	75	92	111
	Üye sayısı Number of members	15.450	20.890	18.375	42.850	50.473	40.935	39.148	41.286	47.357
GENEL TOPLAM General Total	Sendika sayısı Number of trade unions	101	114	125	150	160	156	161	186	216
	Üye sayısı Number of members	1.370.221	1.470.536	1.565.489	1.672.692	1.756.934	1.684.323	1.673.318	1.702.644	1.723.623

1- 4688 Sayılı Kamu Görevlileri Sendikaları Kanununun 15. nci maddesinde belirtilen kamu görevlilerini kapsamaz.

4688 Public Servants Trade Unions Act does not apply to public officials mentioned in Article 15.

2- Üyesi olmayan veya üye bildiriminde bulunmayan sendikalara bu istatistikte yer verilmemiştir.

The unions without member or the ones which not given notice aren't included the statistics

3- Toplam çalışan kamu görevlisi sayısı, bildirimde bulunan kamu kurum ve kuruluşlarının bildirimlerine göre oluşturulmuştur.

The total number of the public officials have been formed according to the notifications of the public institutions and organizations.

## Kamu Görevlileri

## Civil Servants

## 2.3 Hizmet kolları ve cinsiyete göre kamu görevlileri sendikalarının üye sayısı, 2020

Member of civil servant union by economic activity and sex, 2020

Hizmet kolu no Nu. of ec. act.	Hizmet kolu Economic activity	Sendika üyesi kamu görevlisi sayısı Number of unionized civil servants				
		Erkek Male	%	Kadın Female	%	Toplam Total
1	<b>Büro, bankacılık ve sigortacılık hizmetleri</b> Office banking and insurance	108.428	68,37	50.169	31,63	158.597
2	<b>Eğitim, öğretim ve bilim hizmetleri</b> Education instruction and science	431.684	54,93	354.131	45,07	785.815
3	<b>Sağlık ve sosyal hizmetler</b> Health and social services	164.006	42,46	222.232	57,54	386.238
4	<b>Yerel yönetim hizmetleri</b> Municipal services	89.548	79,20	23.511	20,80	113.059
5	<b>Basın, yayın ve iletişim hizmetleri</b> Printing publishing and communication	16.540	69,14	7.383	30,86	23.923
6	<b>Kültür ve sanat hizmetleri</b> Culture and art	8.250	68,00	3.883	32,00	10.133
7	<b>Bayındırlık, inşaat ve köy hizmetleri</b> Public works, construction and rural services	22.323	76,80	6.745	23,20	29.068
8	<b>Ulaştırma hizmetleri</b> Transportation	17.607	92,42	1.444	7,58	19.051
9	<b>Tarım ve ormancılık hizmetleri</b> Agriculture and Forestry	47.010	79,18	12.362	20,82	59.372
10	<b>Enerji, sanayi ve madencilik hizmetleri</b> Energy, industry and mining	19.583	80,74	4.670	19,26	24.253
11	<b>Diyanet ve vakıf hizmetleri</b> Religious and foundational services	94.470	84,26	17.644	15,74	112.114
<b>Toplam / Total</b>		<b>1.019.449</b>	<b>59,15</b>	<b>704.174</b>	<b>40,85</b>	<b>1.723.623</b>

## Kamu Görevlileri

## Civil Servants

## 2.4 Hizmet kolları ve cinsiyete göre kamu görevlileri sayısı, 2020

Civil servant by economic activity and sex, 2020

Hizmet kolu no Nu.of ec. act.	Hizmet kolu Economic activity	Kamu görevlisi sayısı (*) Number of total civil servants				
		Erkek Male	%	Kadın Female	%	Toplam Total
1	Büro, bankacılık ve sigortacılık hizmetleri Office banking and insurance	176.185	61,06	112.354	38,94	288.539
2	Eğitim, öğretim ve bilim hizmetleri Education instruction and science	592.868	48,30	634.694	51,70	1.227.562
3	Sağlık ve sosyal hizmetler Health and social services	261.831	41,97	362.087	58,03	623.918
4	Yerel yönetim hizmetleri Municipal services	96.609	78,87	25.887	21,13	122.496
5	Basın, yayın ve iletişim hizmetleri Printing publishing and communication	21.182	65,32	11.244	37,68	32.426
6	Kültür ve sanat hizmetleri Culture and art	11.909	62,20	7.236	37,80	19.145
7	Bayındırlık, inşaat ve köy hizmetleri Public works, construction and rural services	33.225	71,11	13.498	28,89	49.723
8	Ulaştırma hizmetleri Transportation	24.912	86,93	3.744	13,07	28.656
9	Tarım ve ormancılık hizmetleri Agriculture and Forestry	60.093	74,78	20.266	25,22	80.359
10	Enerji, sanayi ve madencilik hizmetleri Energy, industry and mining	27.447	74,74	9.276	25,26	36.723
11	Diyanet ve vakıf hizmetleri Religious and foundational services	105.171	82,56	22.213	17,44	127.384
Toplam / Total		1.411.423	53,59	1.222.499	46,41	2.633.931

(\*) : 1- 4688 Sayılı Kamu Görevlileri Sendikaları Kanununun 15. nci maddesinde belirtilen kamu görevlilerini kapsamaz.

4688 Public Servants Trade Unions Act does not apply to public officials mentioned in Article 15.

2- Toplam çalışan kamu görevlisi sayısı, bildirimde bulunan kamu kurum ve kuruluşlarının bildirimlerine göre oluşturulmuştur.

The total number of the public officials have been formed according to the notifications of the public institutions and organizations.

## 2.5 Hizmet kollarına göre kamu görevlileri sendikaları ve üye sayıları, 2019-2020

Civil servants and union members by economic activity, 2019-2020

Hizmet kolu no. Nu. of ec. act.	Hizmet kolu Economic activity	Toplam kamu görevlisi sayısı (*) Number of total civil servants		Sendika üyesi kamu görevlisi sayısı Number of unionized civil servants		Sendikalaşma oranı (%) Unionization rate	
		2019	2020	2019	2020	2019	2020
1	Büro, bankacılık ve sigortacılık hizmetleri Office banking and insurance	290.798	288.539	150.259	158.597	51,67	54,97
2	Eğitim, öğretim ve bilim hizmetleri Education instruction and science	1.197.109	1.227.562	784.472	785.815	65,53	64,01
3	Sağlık ve sosyal hizmetler Health and social services	575.766	623.918	378.847	386.238	65,80	61,91
4	Yerel yönetim hizmetleri Municipal services	126.936	122.496	116.092	113.059	91,46	92,30
5	Basın, yayın ve iletişim hizmetleri Printing publishing and communication	33.445	32.426	24.839	23.923	74,27	73,78
6	Kültür ve sanat hizmetleri Culture and art	16.844	19.145	11.139	12.133	66,13	63,37
7	Bayındırlık, inşaat ve köy hizmetleri Public works, construction and rural services	42.968	46.723	28.653	29.068	66,68	62,21
8	Ulaştırma hizmetleri Transportation	28.781	28.656	19.478	19.051	67,68	66,48
9	Tarım ve ormancılık hizmetleri Agriculture and Forestry	74.899	80.359	56.624	59.372	75,60	73,88
10	Enerji, sanayi ve madencilik hizmetleri Energy, industry and mining	36.769	36.723	24.469	24.253	66,55	66,04
11	Diyanet ve vakıf hizmetleri Religious and foundational services	124.779	127.384	107.772	112.114	86,37	88,01
<b>Toplam / Total</b>		<b>2.549.094</b>	<b>2.633.931</b>	<b>1.702.644</b>	<b>1.723.623</b>	<b>66,79</b>	<b>65,44</b>

(\*) : 1- 4688 Sayılı Kamu Görevlileri Sendikaları Kanununun 15. nci maddesinde belirtilen kamu görevlilerini kapsamaz.

4688 Public Servants Trade Unions Act does not apply to public officials mentioned in Article 15.

2- Toplam çalışan kamu görevlisi sayısı, bildirimde bulunan kamu kurum ve kuruluşlarının bildirimlerine göre oluşturulmuştur.

The total number of the public officials have been formed according to the notifications of the public institutions and organizations.



## 2.6 Hizmet kollarına ve cinsiyete göre kamu görevlileri sendikaları ve üye sayıları, 2020

Civil servants and union members by economic activity and sex, 2020

Hizmet kolu no. Nu. of ec. act.	Hizmet kolu Economic activity	Kamu görevlisi sayısı (*) Number of total civil servants			Sendika üyesi kamu görevlisi sayısı Number of unionized civil servants			Sendikalaşma oranı (%) Unionization rate		
		Erkek Male	Kadın Female	Toplam Total	Erkek Male	Kadın Female	Toplam Total	Erkek Male	Kadın Female	Toplam Total
1	Büro, bankacılık ve sigortacılık hizmetleri Office banking and insurance	176.185	112.354	288.539	108.428	50.169	158.597	68,37	31,63	54,97
2	Eğitim, öğretim ve bilim hizmetleri Education instruction and science	592.868	634.694	1.227.562	431.684	354.131	785.815	54,93	45,07	64,01
3	Sağlık ve sosyal hizmetler Health and social services	261.831	362.087	623.918	164.006	222.232	386.238	42,46	57,54	61,91
4	Yerel yönetim hizmetleri Municipal services	96.609	25.887	122.496	89.548	23.511	113.059	79,20	20,80	92,30
5	Basın, yayın ve iletişim hizmetleri Printing publishing and communication	21.182	11.244	37.426	16.540	7.383	23.923	69,14	30,86	63,92
6	Kültür ve sanat hizmetleri Culture and art	11.909	7.236	19.145	8.250	3.883	12.133	68,00	32,00	63,37
7	Bayındırlık, inşaat ve köy hizmetleri Public works, construction and rural services	33.225	13.498	46.723	22.323	6.745	29.068	76,80	23,20	62,21
8	Ulaştırma hizmetleri Transportation	24.912	3.744	28.656	17.607	1.444	19.051	92,42	7,58	66,48
9	Tarım ve ormancılık hizmetleri Agriculture and Forestry	60.093	20.266	80.359	47.010	12.362	59.372	79,18	20,82	73,88
10	Enerji, sanayi ve madencilik hizmetleri Energy, industry and mining	27.447	9.276	36.723	19.583	4.670	24.253	80,74	19,26	66,04
11	Diyanet ve vakıf hizmetleri Religious and foundational services	105.171	22.213	127.384	94.470	17.644	112.114	84,26	15,74	88,01
Toplam / Total		1.411.432	1.222.499	2.633.931	1.019.449	704.174	1.723.623	59,15	40,85	65,44

(\*) : 1- 4688 Sayılı Kamu Görevlileri Sendikaları Kanununun 15. nci maddesinde belirtilen kamu görevlilerini kapsamaz.

4688 Public Servants Trade Unions Act does not apply to public officials mentioned in Article 15.

2- Toplam çalışan kamu görevlisi sayısı, bildirimde bulunan kamu kurum ve kuruluşlarının bildirimlerine göre oluşturulmuştur.

The total number of the public officials have been formed according to the notifications of the public institutions and organizations.

2.7 Kamu görevlileri sendikaları ve üye sayıları, 2020  
Unionization statistics of civil servants, 2020

Hizmet Kolunun Adı The Name of the Service Branch	Toplam Kamu Görevlileri Total Public Servants	Kamu Görevlileri Sendikasının Ünvanı Entitled of the Public Servant's Trade Union	Bağlı Olduğu Konfederasyon Confederation Membership	Sendika Dosya No Union File No.	Toplam Üye Sayısı Total Membership	Sendikalaşma Oranı (%) Trade Union Density (%)
Büro, Bankacılık ve Sigortacılık Hizmetleri	288.539	BES Büro Emekçileri Sendikası	KESK	32	6.246	2,165
		TÜRK BÜRO-SEN Türkiye Büro Çalışanları Sendikası	TÜRKİYE KAMU-SEN	36	43.566	15,099
		BÜRO MEMUR-SEN Büro Memurları Sendikası	MEMUR-SEN	63	77.564	26,882
		BÜRO HAK-SEN Büro Çalışanları Hak Sendikası	HAK-SEN	89	1.215	0,421
		BÜRO-İŞ Büro Hizmet Kolu Kamu Çalışanları Sendikası	BİRLEŞİK KAMU-İŞ	124	1.509	0,523
		BAĞIMSIZ BÜRO-SEN Bağımsız Büro Hizmet Kolu Kamu Görevlileri Sendikası	BASK	127	239	0,083
		OFİS BİR-SEN Türkiye Ofis Çalışanları Birliği Sendikası	ÇALIŞAN-SEN	157	146	0,051
		ADALET SEN Türkiye Adalet Çalışanları Sendikası	BAĞIMSIZ	158	4.264	1,478
		TÜM BÜRO-SEN Tüm Büro Çalışanları Sendikası	TÜM MEMUR-SEN	185	24	0,008
		SİME-SEN Sivil Memurlar Sendikası	BAĞIMSIZ	209	8.946	3,100
		SAVDES-SEN Savunma ve Güvenlik Destek Hizmetleri Sendikası	BAĞIMSIZ	211	5.557	1,926
		ASİM-SEN Askeri İşyerlerinde Görevli Kamu Çalışanları Sendikası	BAĞIMSIZ	212	854	0,296
		MALİYE-SEN Maliye Çalışanları Sendikası	BAĞIMSIZ	215	30	0,010
		YARGIÇLAR SENDİKASI Yargıçlar Sendikası	BAĞIMSIZ	229	57	0,020
		ANADOLU BÜRO-SEN Anadolu Büro Çalışanları Sendikası	ANADOLU-SEN	231	185	0,064
		SAV-SEN Savunma Hizmetleri Sendikası	BAĞIMSIZ	236	91	0,032
		SİPER-SEN Emniyet Teşkilatı Sivil Personel Sendikası	BAĞIMSIZ	242	517	0,179
		YURT BÜRO-SEN Yurt Büro Çalışanları Sendikası	YURT-SEN KONFEDERASYONU	246	94	0,033
		MERKEZ BÜRO-SEN Merkez Büro Çalışanları Sendikası	TÜM MEMUR-SEN	255	79	0,027
		e-NÜFUS-SEN e-nüfus Sendikası	BAĞIMSIZ	277	42	0,015
		EKSEN BÜRO BİR SEN Eksen Büro Çalışanları Birliği Sendikası	BAĞIMSIZ	278	11	0,004
		ESİM-SEN Emniyet Sivil Memurları Sendikası	BAĞIMSIZ	284	1.094	0,379
		ŞEHİT GAZİ-SEN-BÜRO Gazi, Gazi Ve Şehit Yakınları İle Vatandaşlar Kamu Görevlileri Sendikası Büro	ŞEHİT-GAZİ-SEN KONFEDERASYONU	286	1.826	0,633
		BİRDEM-SEN Birleşik Devlet Memurları Sendikası	BAĞIMSIZ	293	785	0,272
		BAK-SEN Bağımsız Kamu Çalışanları Sendikası	BAĞIMSIZ	295	621	0,215
		BÜRO BİR-SEN Büro Kamu Görevlileri Birliği Sendikası	BAĞIMSIZ	302	15	0,005
		ÇABAM-SEN Çağdaş ve Bağımsız Memurlar Sendikası	BAĞIMSIZ	307	21	0,007
		ŞEHİT GAZİ BİRLİK-SEN Şehit Yakınları, Gazi ve Gazi Yakınları, Tüm Kamu Çalışanları Birlik Sen.	BAĞIMSIZ	308	1.261	0,437
		BÜRO LİYAKAT-SEN Liyakatlı Büro Çalışanları Sendikası	BAĞIMSIZ	314	51	0,018
		ANADOLU ADLİYELERİ-SEN Anadolu Adliyeler Sendikası	BAĞIMSIZ	320	929	0,322
		BİRLİK BÜRO-SEN Birlik Büro Çalışanları Sendikası	BAĞIMSIZ	323	91	0,032
		ŞEHİT GAZİ VE ENGELLİ SEN Şehit Gazi Ve Engelliler Tüm Kamu Kuruluşu Sendikası	BAĞIMSIZ	325	69	0,024
		DEB-SEN Demokrat Büro Çalışanları Sendikası	BAĞIMSIZ	327	18	0,006
		MİL-BÜRO-SEN Manevi İlkel ve Liyakatlı Büro Bankacılık ve Sigortacılık Hizmetleri Çalışanları Sen.	MİL-SEN KONFEDERASYONU	335	130	0,045
		ŞEHİT GAZİ KAMU-SEN Şehit Gazi Aileleri Ve Tüm Kamu Çalışanları Sendikası	BAĞIMSIZ	338	48	0,017
		GENÇ BÜRO-SEN Genç Büro Çalışanları Sendikası	BAĞIMSIZ	339	268	0,093
		TÜM BÜRO BİRLİK SENDİKASI Tüm Büro Hizmet Kolu Çalışanları Birliği Sendikası	BAĞIMSIZ	343	90	0,031
		BÜRO UMUT-SEN Büro Memurları Umut Sendikası	BAĞIMSIZ	350	33	0,011
		HUZUR BÜRO SEN Huzur Büro Bankacılık Ve Sigortacılık Hizmetleri Çalışanları Sendikası	BAĞIMSIZ	355	11	0,004

2.7 Kamu görevlileri sendikaları ve üye sayıları, 2020 (devam)  
 Unionization statistics of civil servants, 2020 (continued)

Hizmet Kolunun Adı The Name of the Service Branch	Toplam Kamu Görevlileri Total Public Servants	Kamu Görevlileri Sendikasının Ünvanı Entitle of the Public Servant's Trade Union	Bağlı Olduğu Konfederasyon Confederation Membership	Sendika Dosya No Union File No.	Toplam Üye Sayısı Total Membership	Sendikalaşma Oranı (%) Trade Union Density (%)
Eğitim, Öğretim ve Bilim Hizmetleri	1.227.562	TÜRK EĞİTİM-SEN Türkiye Eğitim, Öğretim ve Bilim Hizmetleri Kolu Kamu Çalışanları Sendikası	TÜRKİYE KAMU-SEN	12	213.496	17,392
		EĞİTİM SEN Eğitim Ve Bilim Emekçileri Sendikası	KESK	14	74.785	6,092
		EĞİTİM-BİR-SEN Eğitimciler Birliği Sendikası	MEMUR-SEN	28	428.571	34,912
		TEM-SEN Tüm Eğitimciler ve Eğitim Müfettişleri Sendikası	BAĞIMSIZ	43	493	0,040
		ÖZGÜR EĞİTİM-SEN Özgür Eğitim ve Bilim Çalışanları Sendikası	BAĞIMSIZ	106	361	0,029
		ANADOLU EĞİTİM SENDİKASI Anadolu Eğitim Öğretim ve Bilim Hizmetleri Sendikası	BASK	112	886	0,072
		ATASEN Ata Eğitim ve Bilim Çalışanları Sendikası	BAĞIMSIZ	116	30	0,002
		EĞİTİM-İŞ Eğitim ve Bilim İşçileri Sendikası	BİRLEŞİK KAMU-İŞ	120	51.574	4,201
		TEÇ-SEN Tüm Eğitim Çalışanları Sendikası	BAĞIMSIZ	125	8.193	0,667
		EĞİTİM HAK-SEN Eğitim Öğretim ve Bilim Çalışanları Hak Sendikası	HAK-SEN	132	771	0,063
		AND-SEN Anadolu Eğitim Çalışanları Birliği Sendikası	BAĞIMSIZ	138	108	0,009
		EÇSEN Eğitim Çalışanları Sendikası	BAĞIMSIZ	153	3	0,000
		TÜM EĞİTİM BİR-SEN Tüm Eğitimciler Birliği Sendikası	BAĞIMSIZ	154	47	0,004
		BEÇ-SEN Bağımsız Eğitim, Öğretim ve Bilim Hizmet Kolu Kamu Görevlileri Sendikası	BAĞIMSIZ	156	71	0,006
		DES Demokrat Eğitimciler Sendikası	BAĞIMSIZ	161	109	0,009
		BİRLİK EĞİTİM-SEN Eğitim Öğretim ve Bilim Hizmetleri Çalışanları Birliği Sendikası	TÜM MEMUR-SEN	163	235	0,019
		BİLGEÇ Bilimli ve Gelişimci Eğitim Çalışanları Sendikası	BAĞIMSIZ	168	15	0,001
		EĞİTİM SÖZ-SEN Eğitim ve Bilim Çalışanlarının Sözü Sendikası	BAĞIMSIZ	170	26	0,002
		TEG-SEN Tüm Eğitim Gönüllüleri Sendikası	BAĞIMSIZ	173	66	0,005
		DEMOKRATİK EĞİTİM-SEN Demokratik Eğitim Çalışanları Sendikası	BAĞIMSIZ	180	2	0,000
		METESEN Mesleki ve Teknik Eğitim Öğretim ve Bilim Hizmet Kolu Kamu Görevlileri	BAĞIMSIZ	182	301	0,025
		BAĞIMSIZ EĞİTİM-SEN Bağımsız Eğitim Öğretim ve Bilim Hizmetleri Kamu Görevlileri Sendikası	BASK	186	53	0,004
		EŞİT HAKLAR SENDİKASI Eğitim ve Bilim Çalışanları Eşit Haklar Sendikası	BAĞIMSIZ	187	84	0,007
		EKSEN EĞİTİM-SEN Eğitimci Kamu Çalışanları Sendikası	BAĞIMSIZ	196	408	0,033
		EĞİTİM İLKE-SEN İlkel Eğitim ve Bilim Çalışanları Dayanışma Sendikası	BAĞIMSIZ	198	72	0,006
		SAY-SEN Eğitim ve Saymanlık Çalışanları Sendikası	BAĞIMSIZ	199	152	0,012
		YURT EĞİTİM-SEN Yurt Eğitim Çalışanları Sendikası	YURT-SEN KONFEDERASYONU	201	1.031	0,084
		TÜM EĞİTİM-SEN Tüm Eğitim ve Bilim Çalışanları Sendikası	BAĞIMSIZ	234	106	0,009
		ÖGESEN Öğretim Elemanları Sendikası	BAĞIMSIZ	244	678	0,055
		TÖS Tüm Öğretmenler Sendikası	BAĞIMSIZ	247	69	0,006
		TÜM ÜNİ-SEN Tüm Üniversite Çalışanları Sendikası	HAK-SEN	251	91	0,007
		ÜNİ-PER-SEN Üniversite İdari Personel Sendikası	BAĞIMSIZ	263	426	0,035
		ANADOLU EKSEN Anadolu Eğitim Kurumları Çalışanları Sendikası	ANADOLU-SEN	269	264	0,022
		OSMANLI EĞİTİM-SEN Osmanlı Eğitim Çalışanları Sendikası	BAĞIMSIZ	272	65	0,005
		İDEAL EĞİTİM-SEN İdealist Eğitim ve Bilim Çalışanları Sendikası	BAĞIMSIZ	275	33	0,003
		EĞİTİMDE BİRLİK-SEN Eğitimde Çalışanlar Birliği Sendikası	ÇALIŞAN-SEN	294	48	0,004
		AKA-SEN Akademiyeşenler Sendikası	BAĞIMSIZ	296	17	0,001
		ENGELSİZ EĞİTİM-SEN Engelsiz Eğitim Çalışanları Sendikası	BAĞIMSIZ	298	277	0,023
		LİYAKAT-SEN Liyakath Eğitim Ve Bilim Çalışanları Sendikası	BAĞIMSIZ	299	270	0,022
		DIRİLİŞ EĞİTİM-SEN Eğitim ve Öğretim Birliği Sendikası	BAĞIMSIZ	301	9	0,001
		ŞEHİT GAZİ-SEN-EĞİTİM Gazi,Gazi ve Şehit Yakınları ile Vatandaş Kamu Görevlileri Send. Eğitim	ŞEHİT-GAZİ-SEN KONFEDERASYONU	304	1.134	0,092
		MAARİF-SEN Maarif Çalışanları Sendikası	BAĞIMSIZ	310	64	0,005
		ŞEHİT GAZİ EĞİTİM BİRLİK-SEN Şehit Yakınları Gazi ve Gazi Yakınları Eğitim-Öğretim ve Bilim Hizmetleri Çalışanları Birlik Sendikası	BAĞIMSIZ	318	254	0,021
		ŞEHİT GAZİ VE ENGELLİ EĞİTİM-SEN Şehit Gazi Ve Engelliler Eğitim Kamu Kuruluşu Sendikası	BAĞIMSIZ	326	34	0,003
		MİL- EĞİTİM-SEN Manevi İlkel ve Liyakatli Eğitim Çalışanları Sendikası	BAĞIMSIZ	333	33	0,003

## 2.7 Kamu görevlileri sendikaları ve üye sayıları, 2020 (devam)

Unionization statistics of civil servants, 2020 (continued)

Hizmet Kolumun Adı The Name of the Service Branch	Toplam Kamu Görevlileri Total Public Servants	Kamu Görevlileri Sendikasının Ünvanı Entitle of the Public Servant's Trade Union	Bağlı Olduğu Konfederasyon Confederation Membership	Sendika Dosya No Union File No.	Toplam Üye Sayısı Total Membership	Sendikalaşma Oranı (%) Trade Union Density (%)
Sağlık ve Sosyal Hizmetler	623.918	TÜRK SAĞLIK-SEN Türkiye Sağlık ve Sosyal Hizmetleri Kamu Görevlileri Sendikası	TÜRKİYE KAMU-SEN	5	99.905	16,013
		SES Sağlık ve Sosyal Hizmet Emekçileri Sendikası	KESK	16	19.996	3,205
		SAĞLIK-SEN Sağlık ve Sosyal Hizmet Çalışanları Sendikası	MEMUR-SEN	30	253.520	40,634
		BAĞIMSIZ SAĞLIK-SEN Bağımsız Sağlık ve Sosyal Hizmetler Kamu Görevlileri Sendikası	BASK	87	1.024	0,164
		SAĞLIK HAK-SEN Sağlık ve Sosyal Hizmet Çalışanları Hak Sendikası	HAK-SEN	133	617	0,099
		TÜM SAĞLIK-SEN Tüm Sağlık ve Sosyal Hizmet Çalışanları Sendikası	BAĞIMSIZ	145	274	0,044
		SÖZ-SEN Sağlık ve Sosyal Hizmet Çalışanlarının Sözü Sendikası	BAĞIMSIZ	147	29	0,005
		HİZMET SAĞLIK-SEN Sağlık ve Sosyal Hizmet Çalışanları Hizmet Sendikası	BAĞIMSIZ	152	10	0,002
		SAĞLIK-SÖZ-SEN Sağlık ve Sosyal Hizmet Kolu Çalışanlarının Sözü Sendikası	BAĞIMSIZ	159	37	0,006
		GENEL SAĞLIK-İŞ Genel Sağlık ve Sosyal Hizmet Kolu Kamu Çalışanları Sendikası	BİRLEŞİK KAMU-İŞ	169	2.727	0,437
		DEMOKRATİK SAĞLIK-SEN Demokratik Sağlık Sosyal Hizmet Çalışanları Sendikası	TÜM MEMUR-SEN	174	1.567	0,251
		ANADOLU SAĞLIK-SEN Anadolu Sağlık ve Sosyal Hizmet Çalışanları Sendikası	ÇALIŞAN-SEN	179	541	0,087
		KAMU SAĞLIK-SEN Kamu ve Üniversite Hastaneleri Sağlık Hizmetleri Sınıfı ve Sosyal Hizmet Çalışanları Sendikası	BAĞIMSIZ	195	88	0,014
		EKSEN SAĞLIK BİR-SEN Eksen Sağlık ve Sosyal Hizmetler Çalışanları Birliği Sendikası	BAĞIMSIZ	216	87	0,014
		YURT SAĞLIK-SEN Yurt Sağlık ve Sosyal Hizmet Çalışanları Sendikası	YURT-SEN KONFEDERASYONU	228	410	0,066
		BİRLİK VE DAYANIŞMA SENDİKASI Birinci Basamak Sağlık Çalışanları Birlik Ve Dayanışma Sendikası	BAĞIMSIZ	233	706	0,113
		KESS Kamu Sağlık ve Sosyal Hizmet Emekçileri Sendikası	BAĞIMSIZ	248	28	0,004
		HAS SAĞLIK-SEN Sağlık ve Sosyal Hizmet Çalışanları Hak ve Adalet Sendikası	BAĞIMSIZ	250	5	0,001
		SAĞLIK ORDUSU-SEN Sağlık ve Sosyal Hizmet Ordusu Sendikası	BAĞIMSIZ	257	113	0,018
		ONUR SAĞLIK-SEN Onurlu Sağlık ve Sosyal Hizmet Çalışanları Sendikası	BAĞIMSIZ	260	113	0,018
		EKSEN SAĞLIK-SEN Sağlık ve Sosyal Hizmet Kamu Çalışanları Sendikası	ANADOLU-SEN	270	93	0,015
		SAĞLIK-İLKE-SEN İlkeli Sağlık ve Sosyal Hizmet Çalışanları Dayanışma Sendikası	BAĞIMSIZ	273	14	0,002
		SAHİM-SEN Sağlık Hizmetleri Sendikası	BAĞIMSIZ	280	661	0,106
		AHESEN Aile Hekimliği Çalışanları Sendikası	BAĞIMSIZ	283	416	0,067
		GÜVEN SAĞLIK-SEN Güven Sağlık ve Sosyal Hizmet Çalışanları Sendikası	BAĞIMSIZ	287	77	0,012
		ŞEHİT GAZİ-SEN-SAĞLIK Gazi, Gazi Ve Şehit Yakınları İle Vatansever Kamu Görevlileri Send. Sağlık	ŞEHİT-GAZİ-SEN KONFEDERASYONU	292	1.123	0,180
		SAĞLIK BİR-SEN Sağlık ve Sosyal Hizmet Kamu Görevlileri Birliği Sendikası	BAĞIMSIZ	303	80	0,013
		ENGELSİZ-SAĞLIK-SEN Engelsiz Sağlık Çalışanları Sendikası	BAĞIMSIZ	305	219	0,035
		HUZUR-SEN Huzur Sağlık ve Sosyal Hizmet Çalışanları Sendikası	BAĞIMSIZ	311	331	0,053
		ŞEHİT GAZİ SAĞLIK BİRLİK-SEN Şehit Yakınları Gazi ve Gazi Yakınları Sağlık ve Sosyal Hizmet Çalışanları Birlik Sendikası	BAĞIMSIZ	313	334	0,054
		SAĞLIK LİYAKAT-SEN Liyakatlı Sağlık ve Sosyal Hizmet Çalışanları Sendikası	BAĞIMSIZ	321	66	0,011
		MİL-SAĞLIK-SEN Manevi İlkeli ve Liyakatlı Sağlık ve Sosyal Hizmet Çalışanları Sendikası	BAĞIMSIZ	324	535	0,086
		SAĞLIK-PER-SEN Sağlık Personel Sendikası	BAĞIMSIZ	328	95	0,015
		DEVLET SAĞLIK-SEN Devlet Sağlık ve Sosyal Hizmet Çalışanları Sendikası	BAĞIMSIZ	332	17	0,003
		HEKİMSEN Hekim Ve Diğer Sağlık çalışanları Sağlık Ve Sosyal Hizmetler Sendikası	BAĞIMSIZ	346	52	0,008
		ŞEHİT GAZİ VE ENGELLİ SAĞLIK SEN Şehit Gazi Ve Engelliler Sağlık Kamu Kuruluşu Sendikası	BAĞIMSIZ	352	72	0,012
		BİZ SAĞLIK-SEN Bizim Sağlık Çalışanları Sosyal Ve Hizmet Sendikası	BAĞIMSIZ	354	120	0,019
		SAĞLIK MİL-SEN Sağlık ve Sosyal Hizmet Kolu Manevi İlkeli ve Liyakatlı Kamu Çalışanları Sendikası	BAĞIMSIZ	359	136	0,022

## 2.7 Kamu görevlileri sendikaları ve üye sayıları, 2020 (devam)

Unionization statistics of civil servants, 2020 (continued)

Hizmet Kolunun Adı The Name of the Service Branch	Toplam Kamu Görevlileri Total Public Servants	Kamu Görevlileri Sendikasının Ünvanı Entitle of the Public Servant's Trade Union	Bağlı Olduğu Konfederasyon Confederation Membership	Sendika Dosya No Union File No.	Toplam Üye Sayısı Total Membership	Sendikalaşma Oranı (%) Trade Union Density (%)		
Yerel Yönetim Hizmetleri	122.496	TÜM BEL-SEN Tüm Belediye ve Yerel Yönetim Hizmetleri Emekçileri Sendikası	KESK	20	24.936	20,357		
		TÜRK YEREL HİZMET-SEN Türkiye Yerel Yönetim Hizmetleri Kolu kamu Görevlileri Sendikası	TÜRKİYE KAMU-SEN	25	15.276	12,471		
		BEM-BİR-SEN Belediye ve Özel İdare Çalışanları Birliği Sendikası	MEMUR-SEN	51	58.867	48,056		
		YEREL HAK-SEN Yerel Yönetim Çalışanları Hak Sendikası	HAK-SEN	136	156	0,127		
		BAĞIMSIZ YEREL HİZMET-SEN Bağımsız Yerel Yönetimler Çalışanları Sendikası	BASK	140	251	0,205		
		BELBİRSEN Demokratik Belediye ve Özel İdare Çalışanları Birliği Sendikası	BAĞIMSIZ	184	24	0,020		
		TÜM YEREL-SEN Tüm Yerel Yönetim Çalışanları Sendikası	BİRLEŞİK KAMU-İŞ	214	13.163	10,746		
		BİL-SEN Belediye ve İl Özel İdaresi Çalışanları Sendikası	BAĞIMSIZ	316	22	0,018		
		BİZİM-SEN Bağımsız Belediye ve İl Özel İdaresi Kamu Çalışanları Sendikası	BAĞIMSIZ	331	118	0,096		
		MİL-BELEDİYE-SEN Manevi İlke ve Liyakatlı Belediye -İl Özel İdaresi Çalışanları Sendikası	MİL-SEN KONFEDERASYONU	334	47	0,038		
		TÜM VATANSEVER-SEN-YEREL YÖNETİMLER Tüm Vatansaver Kamu Görevlileri Sendikası Yerel Yönetimler	ŞEHİT-GAZİ-SEN KONFEDERASYONU	358	199	0,162		
		Basın, Yayın ve İletişim Hizmetleri	32426	TÜRK HABER-SEN Türkiye Haberleşme, Kağıt ve Basın-Yayın Hizmet Kolu Kamu Çalışanları Sendikası	TÜRKİYE KAMU-SEN	6	7.549	23,281
				HABER-SEN Basın Yayın İletişim ve Posta Emekçileri Sendikası	KESK	19	1.586	4,891
BİRLİK HABER-SEN Birlik Haberleşme ve İletişim Çalışanları Sendikası	MEMUR-SEN			53	14.058	43,354		
BAĞIMSIZ HABER-SEN Bağımsız Haberleşme ve Basın Yayın Hizmet Kolu Kamu Görevlileri Send.	BASK			102	216	0,666		
HABER HAK-SEN Basın, Yayın İletişim ve Posta Çalışanları Hak Sendikası	HAK-SEN			134	25	0,077		
GÜVEN HABER-SEN Güven İletişim ve Haberleşme Çalışanları Sendikası	BAĞIMSIZ			300	473	1,459		
ŞEHİT GAZİ-SEN-HABERLEŞME Gazi, Gazi Ve Şehit Yakınları İle Vatansaver Kamu Görevlileri Sendikası Haberleşme	BAĞIMSIZ			351	16	0,049		
Kültür ve Sanat Hizmetleri	19.145			TÜRK KÜLTÜR SANAT-SEN Türkiye Kültür ve Sanat Hizmetleri Kamu Görevlileri Sendikası	TÜRKİYE KAMU-SEN	8	3.088	16,130
		KÜLTÜR SANAT-SEN Kültür ve Sanat Emekçileri Sendikası	KESK	10	2.677	13,983		
		KÜLTÜR MEMUR-SEN Kültür Turizm ve Sanat Çalışanları Sendikası	MEMUR-SEN	84	5.909	30,864		
		BAĞIMSIZ KÜLTÜR SANAT-SEN Bağımsız Kültür ve Sanat Çalışanları Sendikası	BASK	117	13	0,068		
		KÜLTÜR SANAT-İŞ Kültür Sanat İşçileri Sendikası	BİRLEŞİK KAMU-İŞ	135	192	1,003		
		KÜLTÜR HAK-SEN Kültür, Sanat ve Turizm Çalışanları Hak Sendikası	HAK-SEN	178	3	0,016		
		KÜLTÜR EMEK-SEN Kültür Emekçileri Sendikası	BAĞIMSIZ	315	170	0,888		
		ŞEHİT GAZİ-SEN-KÜLTÜR Gazi, Gazi Ve Şehit Yakınları İle Vatansaver Kamu Görevlileri Sendikası Kültür	ŞEHİT-GAZİ-SEN KONFEDERASYONU	319	81	0,423		
		Bayındır, İnşaat ve Köy Hizmetleri	46.723	TÜRK İMAR-SEN Türkiye İmar ve İnşaat Hizmetleri Kamu Görevlileri Sendikası	TÜRKİYE KAMU-SEN	22	6.353	13,597
				YAPI-YOL-SEN Yol,Yapı,Altyapı,Çevre Ve Şehircilik,Afâd,Tapu Kadastro Kamu Emekçileri Sendikası	KESK	29	1.953	4,180
BAYINDIR MEMUR-SEN Bayındır, Çevre, İnşaat, Yol, Afâd, Tapu ve Kadastro Çalışanları Birliği Sendikası	MEMUR-SEN			55	19.742	42,253		
BAĞIMSIZ YAPI İMAR-SEN Bağımsız Yapı ve İmar Çalışanları Sendikası	BASK			86	102	0,218		
İMAR HAK-SEN İmar Çalışanları Hak Sendikası	HAK-SEN			139	118	0,253		
TAPU ÇEVRE YOL-İŞ Afâd, Çevre Şehircilik Tapu Kadastro ve Yol İş Kolu Emekçileri Sendikası	BİRLEŞİK KAMU-İŞ			235	29	0,062		
AFAD-SEN Afâd Çalışanları Sendikası	BAĞIMSIZ			237	208	0,445		
ANADOLU TAPU-SEN Anadolu Tapu ve Kadastro-İmar İnşaa Yol Çalışanları Sendikası	ANADOLU-SEN			256	78	0,167		
AFAD HAK-SEN Afâd Çalışanları Hak Sendikası	HAK-SEN			258	88	0,188		
AK-SEN Adil Kamu Sendikası	BAĞIMSIZ			281	12	0,026		
YURT İMAR-SEN Yurt-İmar, Bayındır, Çevre Ve İnşaat Hizmetleri Yol, Afâd, Tapu Ve Kadastro Çalışanları Sendikası	YURT-SEN KONFEDERASYONU			312	29	0,062		
ŞEHİT GAZİ-SEN-BAYINDIR Gazi,Gazi ve Şehit Yakınları ile Vatansaver Kamu Görevlileri Sendikası Bayındır	ŞEHİT-GAZİ-SEN KONFEDERASYONU			317	142	0,304		
MİL-BAYINDIR-SEN Manevi, İlke ve Liyakatlı, Bayındır, İmar, İnşaat, Yol, Çevre, Millî Emlak, AFAD, Tapu ve Kadastro Çalışanları Sendikası	MİL-SEN KONFEDERASYONU			329	198	0,424		
VAZİFE MALULLERİ YURT VE ENGELLİ ŞAHADET BAYINDIR BİRLİK-SEN/ Vazife Malulleri Yurt Çocukları Ve Yakınları Engelli Ve Tüm şahadet Bayındır Birlik Sendikası	BAĞIMSIZ			356	16	0,034		

2.7 Kamu görevlileri sendikaları ve üye sayıları, 2020 (devam)  
Unionization statistics of civil servants, 2020 (continued)

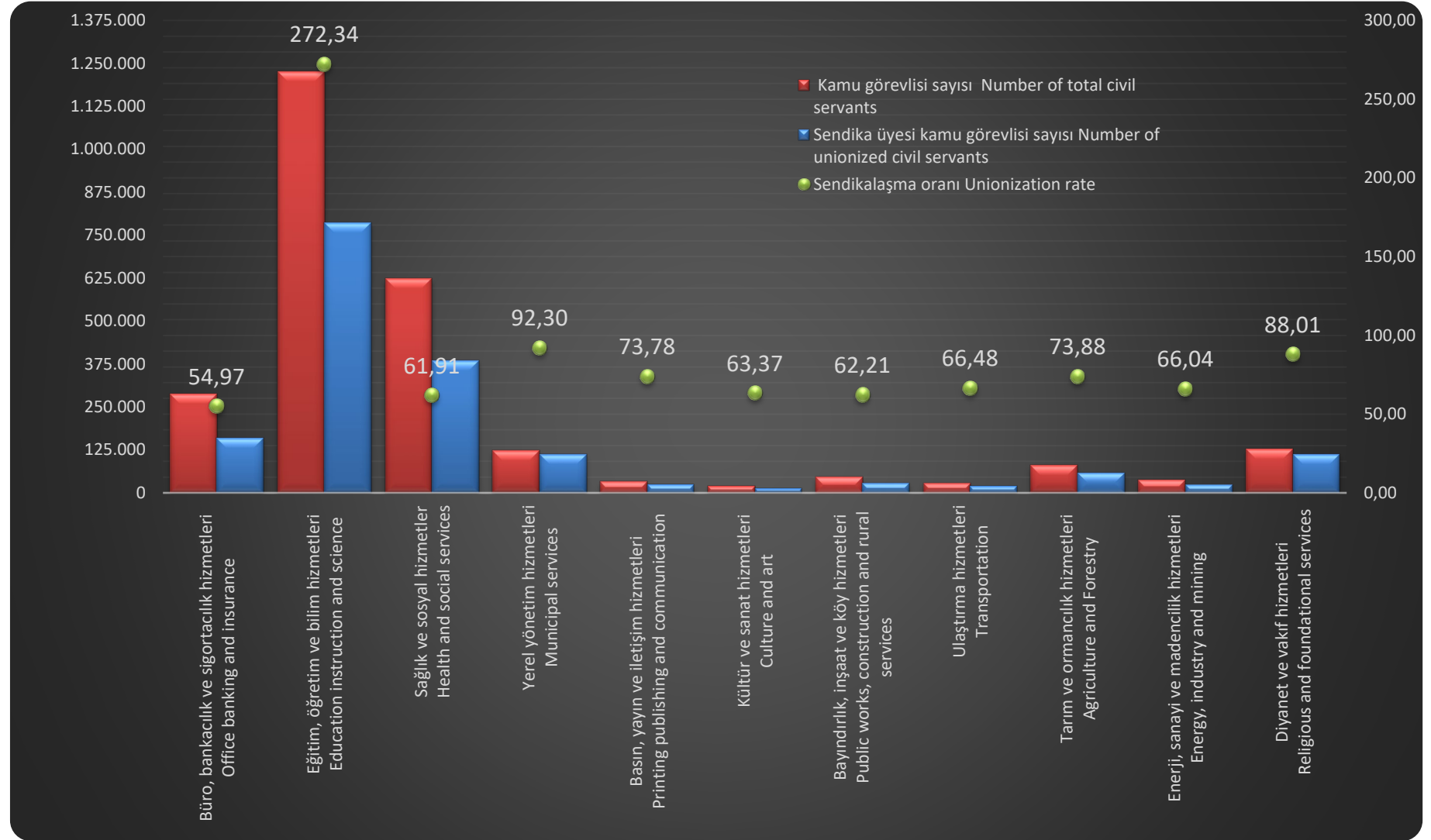
Hizmet Kolunun Adı The Name of the Service Branch	Toplam Kamu Görevlileri Total Public Servants	Kamu Görevlileri Sendikasının Ünvanı Entitle of the Public Servant's Trade Union	Bağlı Olduğu Konfederasyon Confederation Membership	Sendika Dosya No Union File No.	Toplam Üye Sayısı Total Membership	Sendikalaşma Oranı (%) Trade Union Density (%)
Ulaştırma Hizmetleri	28.656	TÜRK ULAŞIM-SEN Türkiye Ulaştırma Hizmet Kolu Kamu Görevlileri Sendikası	TÜRKİYE KAMU-SEN	11	6.790	23,695
		BTS Birleşik Taşımacılık Çalışanları Sendikası	KESK	21	1.753	6,117
		ULAŞTIRMA MEMUR-SEN Ulaştırma Çalışanları Memur Sendikası	MEMUR-SEN	85	10.141	35,389
		BUSEN Bağımsız Ulaştırma Çalışanları Sendikası	BASK	129	24	0,084
		UDEM HAK-SEN Ulaştırma ve Demiryolu Çalışanları Hak Sendikası	HAK-SEN	146	33	0,115
		ULAŞIM-İŞ Ulaştırma Hizmet Kolu Kamu Emekçileri Sendikası	BİRLEŞİK KAMU-İŞ	176	152	0,530
		ULAŞIM HAVACILIK-SEN Ulaştırma Ve Havacılık Kamu Personelleri Sendikası	BAĞIMSIZ	285	36	0,126
		ŞEHİT GAZİ-SEN-ULAŞTIRMA Gazi, Gazi Ve Şehit Yakınları İle Vatansever Kamu Görevlileri Sendikası Ulaştırma	ŞEHİT-GAZİ-SEN KONFEDERASYONU	297	79	0,276
		MİL-ULAŞTIRMA-SEN Manevi, İlkel ve Liyakatlı Ulaştırma Hizmet Çalışanları Sendikası	MİL-SEN KONFEDERASYONU	340	43	0,150
Tarım ve Ormancılık Hizmetleri	80.359	TARIM ORKAM SEN Tarım ve Ormancılık Hizmet Kolu Kamu Emekçileri Sendikası	KESK	4	1.883	2,343
		TÜRK TARIM ORMAN-SEN Türkiye Tarım, Orman ve Gıda Hizmet Kolu Kamu Görevlileri Sendikası	TÜRKİYE KAMU-SEN	24	11.212	13,952
		TOÇ BİR-SEN Tarım-Orman Çalışanları Birliği Sendikası	MEMUR-SEN	34	45.182	56,225
		BATOÇ-SEN Bağımsız Tarım, Orman ve Çevre Sendikası	BASK	90	55	0,068
		TOÇ HAK-SEN Tarım Orman ve Çevre Hak Sendikası	HAK-SEN	128	43	0,054
		TÜM TOT-SEN Tüm Tarım, Orman ve Toprak Mahsulleri Çalışanları Sendikası	TÜM MEMUR-SEN	160	79	0,098
		TARIM ORMAN-İŞ Tarım Orman Hayvancılık ve Çevre Hizmet Kolu Kamu Emekçileri Sendikası	BİRLEŞİK KAMU-İŞ	164	390	0,485
		DEM-TOÇ-SEN Demokratik Tarım Orman ve Çevre Çalışanları Sendikası	ÇALIŞAN-SEN	171	23	0,029
		ATORSEN Anadolu Tarım Orman Çalışanları Sendikası	BAĞIMSIZ	208	55	0,068
		YURT TARIM-SEN Yurt-Tarım ve Orman Çalışanları Sendikası	YURT-SEN KONFEDERASYONU	259	40	0,050
		ŞEHİT GAZİ-SEN-TARIM-ORMAN Gazi, Gazi ve Şehit Yakınları ile Vatansever Kamu Görevlileri Sendikası Tarım Orman	ŞEHİT-GAZİ-SEN KONFEDERASYONU	309	360	0,448
		MİL-TARIM ORMAN-SEN Manevi, İlkel ve Liyakatlı Tarım Ve Ormancılık Hizmet Çalışanları Sendikası	BAĞIMSIZ	345	8	0,010
		ŞEHİT GAZİ TARIM-ORMAN BİRLİK SEN Şehit Yakınları Gazi Ve Gazi Yakınları Tüm Kamu Çalışanları Birlik Sendikası Tarım Orman	BAĞIMSIZ	349	41	0,051
TÜM-TOÇ-SEN Tarım ve Orman Çalışanları Sendikası	BAĞIMSIZ	353	1	0,001		
Enerji, Sanayi ve Madencilik Hizmetleri	36.723	TÜRK ENERJİ-SEN Türkiye Enerji, Sanayi ve Madencilik, Hizmet Kolu Kamu Çalışanları Sendikası	TÜRKİYE KAMU-SEN	7	5.652	15,391
		ESM Enerji, Sanayi ve Maden Kamu Emekçileri Sendikası	KESK	27	1.413	3,848
		ENERJİ BİR-SEN Enerji, Sanayi ve Madencilik Hizmetleri Çalışanları Birliği Sendikası	MEMUR-SEN	35	16.636	45,301
		BAĞIMSIZ ENERJİ-SEN Bağımsız Enerji Sanayi Madencilik Hizmet Kolu kamu Görevlileri Sendikası	BASK	91	26	0,071
		ENEJİ-HAK-SEN Enerji, Sanayi ve Madencilik Çalışanları Hak Sendikası	HAK-SEN	130	8	0,022
		ENERJİ-İŞ Enerji Sanayi ve Madencilik Hizmet Kolu İşyerleri Kamu Çalışanları Sendikası	BİRLEŞİK KAMU-İŞ	206	58	0,158
		ANADOLU EKSEN ENERJİ-SEN Anadolu Eksen Enerji, Sanayi ve Madencilik Çalışanları Sendikası	ANADOLU-SEN	245	19	0,052
		SİMESEN ENERJİ Sivil Memurlar Enerji Sendikası	BAĞIMSIZ	282	159	0,433
		ÇALIŞAN ENERJİ-SEN Enerji, Sanayi ve Maden Çalışanları Sendikası	ÇALIŞAN-SEN	289	43	0,117
		ŞEHİT GAZİ-SEN-ENERJİ Gazi, Gazi ve Şehit Yakınları ile Vatansever Kamu Görevlileri Sendikası Enerji	ŞEHİT-GAZİ-SEN KONFEDERASYONU	306	186	0,506
		MİL-ENERJİSEN Manevi, İlkel ve Liyakatlı Enerji, Sanayi Ve Madencilik Hizmetleri Çalışanları Sendikası	BAĞIMSIZ	344	53	0,144

2.7 Kamu görevlileri sendikaları ve üye sayıları, 2020 (devam)  
Unionization statistics of civil servants, 2020 (continued)

Hizmet Kolunun Adı The Name of the Service Branch	Toplam Kamu Görevlileri Total Public Servants	Kamu Görevlileri Sendikasının Ünvanı Entitle of the Public Servant's Trade Union	Bağlı Olduğu Konfederasyon Confederation Membership	Sendika Dosya No Union File No.	Toplam Üye Sayısı Total Membership	Sendikalaşma Oranı (%) Trade Union Density (%)
Diyabet ve Vakıf Hizmetleri	127.384	TÜRK DİYANET VAKIF-SEN Türkiye Diyanet ve Vakıf Hizmetleri Kolu Kamu Görevlileri Sendikası	TÜRKİYE KAMU-SEN	9	13.213	10,373
		DİYANET-SEN Türkiye Diyanet ve Vakıf Görevlileri Sendikası	MEMUR-SEN	18	83.730	65,730
		DİVES Diyanet ve Vakıf Emekçileri Sendikası	KESK	74	14	0,011
		BAĞIMSIZ DİYANET-SEN Bağımsız Diyanet ve Vakıf Çalışanları Sendikası	BASK	115	1.476	1,159
		DİVA-SEN Türkiye Diyanet ve Vakıf Hizmetleri Kolu, Diyanet ve Vakıf Çalışanları Sendikası	TÜM MEMUR-SEN	118	6.092	4,782
		DİN-BİR-SEN Özerk Diyanet Vakıf Çalışanları Birliği Sendikası	ÇALIŞAN-SEN	149	3.906	3,066
		HAK BİR-SEN Diyanet ve Vakıf Çalışanları Sendikası	BAĞIMSIZ	205	78	0,061
		ANADOLU DİYANET VAKIF-SEN Anadolu Diyanet ve Vakıf Görevlileri Sendikası	ANADOLU-SEN	240	29	0,023
		AVRASYA DİYANET VAKIF-SEN Avrasya Diyanet ve Vakıf Hizmetleri Kolu Kamu Çalışanları Sendikası	BAĞIMSIZ	243	264	0,207
		VEFA-SEN Vefa Diyanet ve Vakıf Çalışanları Sendikası	BAĞIMSIZ	249	476	0,374
		DİN GÖNÜLLÜLERİ-SEN Tüm Din Gönüllüleri Sendikası	HAK-SEN	265	75	0,059
		TEKBİR-SEN Diyanet ve Vakıf Görevlileri Sendikası	BAĞIMSIZ	267	76	0,060
		ÖZ DİYANET-SEN Öz Diyanet ve Vakıf Çalışanları Sendikası	BAĞIMSIZ	271	153	0,120
		DİYANET BİR-SEN Diyanet ve Vakıf Çalışanları Birliği Sendikası	BAĞIMSIZ	279	837	0,657
		ANADOLU DİYANET-SEN Anadolu Diyanet ve Vakıf Çalışanları Sendikası	BAĞIMSIZ	288	118	0,093
		DEVA BİRSEN Diyanet Ve Vakıf Görevlilerinin Birliği Sendikası	BAĞIMSIZ	290	12	0,009
		MİL-DİYANETSEN Manevi İlkeli ve İhyakattli Diyanet ve Vakıf Çalışanları Sendikası	MİL-SEN KONFEDERASYONU	330	959	0,753
		DİYANET BİRLİK-SEN Diyanet Birlik-Sen Diyanet Ve Vakıf Görevlileri Sendikası	BAĞIMSIZ	336	519	0,407
		DİYANET HAK VE ADALET-SEN Diyanet Ve Vakıf Görevlileri Hak Ve Adalet Sendikası	BAĞIMSIZ	347	47	0,037
		ŞEHİT GAZİ-SEN-DİYANET Gazi, Gazi Ve Şehit Yakınları İle Vatansever Kamu Görevlileri Sendikası Diyanet	ŞEHİT-GAZİ-SEN KONFEDERASYONU	348	40	0,031
<b>Toplam Memur Sayısı /The Number of Total Public Servants</b>	<b>2.633.931</b>		<b>Toplam Üye Sayısı The Total Number of Union Memberships</b>	<b>1.723.623</b>	<b>65,44</b>	

Grafik 2.1 Hizmet kollarına göre kamu görevlileri, sendikalı üye sayısı ve sendikalaşma oranı, 2020

Graph 2.1 Number of civil servants with number of unionized civil servants and unionization rate by economic activity, 2020





## Kamu Görevlileri

## Civil Servants

### 2.8 Yıllara göre kamu görevlileri ve üye sayıları, 2011 - 2020

Civil servants and union members by years, 2011 - 2020

Yıl Year	Kamu görevlisi sayısı (*) Number of total civil servants	Sendika üyesi kamu görevlisi sayısı Number of unionized civil servants	Sendikalaşma oranı (%) Unionization rate
2011	1.874.543	1.195.102	63,75
2012	2.017.978	1.375.661	68,17
2013	2.134.638	1.468.021	68,77
2014	2.270.558	1.589.964	70,03
2015	2.354.314	1.679.028	71,32
2016	2.452.249	1.756.934	71,64
2017	2.431.228	1.684.323	69,28
2018	2.473.461	1.673.318	67,65
2019	2.549.094	1.702.644	66,79
2020	2.633.931	1.723.623	65,44

(\*): 1- 4688 Sayılı Kamu Görevlileri Sendikaları Kanununun 15. nci maddesinde belirtilen kamu görevlilerini kapsamaz.

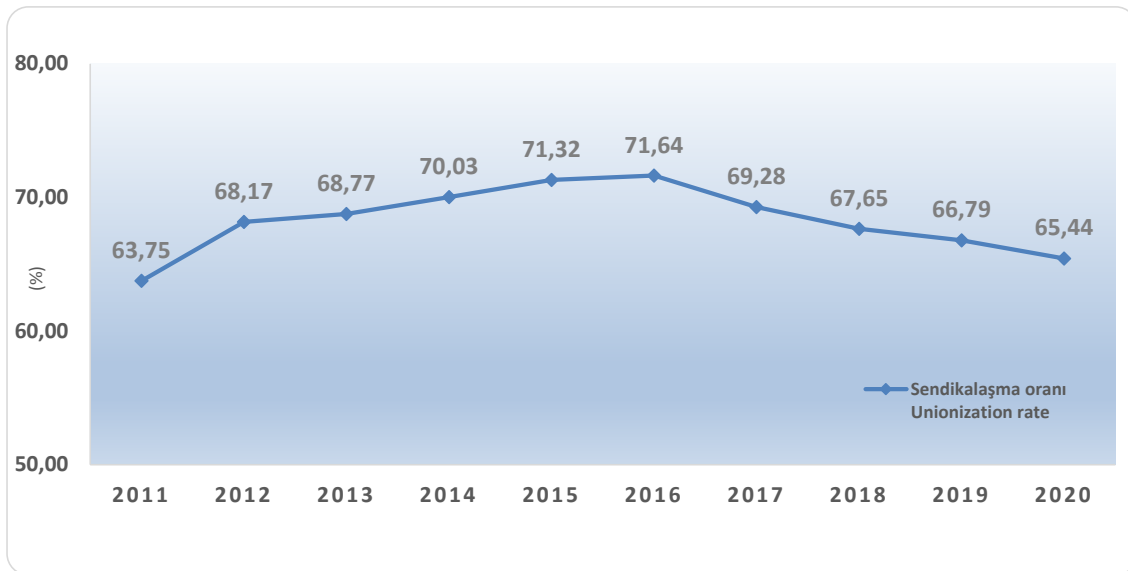
4688 Public Servants Trade Unions Act does not apply to public officials mentioned in Article 15.

2- Toplam çalışan kamu görevlisi sayısı, bildirimde bulunan kamu kurum ve kuruluşlarının bildirimlerine göre oluşturulmuştur.

The total number of the public officials have been formed according to the notifications of the public institutions and organizations.

### Grafik 2.2 Yıllara göre sendikalaşma oranları, 2011- 2019

Graph 2.2 Unionization rate by years, 2011-2019





***İŞ TEFTİŞLERİ***  
***LABOUR INSPECTIONS***

**2020**



<b>İş Teftişleri</b>	<b>Sayfa Page</b>	<b>Labour Inspections</b>
<b>İçindekiler</b>	68	<b>Contents</b>
<b>Açıklama</b>	69	<b>Explanation</b>
<b>Grafik</b>		<b>Graph</b>
3.1 İş sağlığı ve güvenliği teftişleri, 2020	86	3.1 Occupational health and safety inspections, 2020
3.2 İşin yürütümü teftişleri, 2020	86	3.2 Administrative Inspections, 2020
3.3 Cinsiyete göre incelenen iş kazaları, 2020	95	3.3 Investigation occupational injuries by sex, 2020
3.4 İncelenen iş kazalarının sonuçları, 2020	95	3.4 Result of investigation occupational injuries, 2020
<b>Tablo</b>		<b>Table</b>
3.1 Grup başkanlıkları ve bağlı illere göre iş sağlığı ve güvenliği teftişleri, 2020	70-72	3.1 Occupational health and safety inspections by group presidencies and affiliated provinces, 2020
3.2 Grup başkanlıkları ve bağlı illere göre iş sağlığı ve güvenliği teftişleri işçi sayıları, 2020	73-75	3.2 Occupational health and safety inspections by group presidencies and affiliated provinces, 2020
3.3 İşkollarına göre iş sağlığı ve güvenliği teftişleri, 2020	76-77	3.3 Occupational health and safety inspections by economic activity, 2020
3.4 İşkollarına göre iş sağlığı ve güvenliği teftişleri işçi sayısı, 2020	78-79	3.4 Occupational health and safety inspections by economic activity, 2020
3.5 Grup başkanlıkları ve bağlı illere göre işin yürütümü teftişleri, 2020	80-82	3.5 Administrative Inspections by group presidencies and affiliated provinces, 2020
3.6 Grup başkanlıkları ve bağlı illere göre işin yürütümü teftişleri işçi sayısı, 2020	83-85	3.6 Administrative Inspections by group presidencies and affiliated provinces, 2020
3.7 İşkollarına göre işin yürütümü teftişleri, 2020	87-88	3.7 Administrative inspections by economic activity, 2020
3.8 İşin Yürütümü Yönünden yapılan teftişleri, İş Sağlığı ve Güvenliği Yönünden yapılan teftişleri-Özet	88	3.8 Inspections carried out in terms of Business Execution, Inspections carried out in terms of Occupational Health and Safety–Summary
3.9 İşkollarına göre işin yürütümü teftişleri işçi sayısı, 2020	90-91	3.9 Administrative inspections by economic activity, 2020
3.10 Grup başkanlıkları ve bağlı illere göre incelenen iş kazaları, 2020	92-94	3.10 Investigation occupational injuries by group presidencies and affiliated provinces, 2020
3.11 İş kollarına göre incelenen iş kazaları, 2020	96-97	3.11 Investigation occupational injuries by economic activity, 2020
3.12 İncelenen iş kazalarının oluş nedenleri, 2020	98-99	3.12 Investigation occupational injuries by economic activity, 2020
3.13 İlgili kanunlara göre önerilen idari para cezaları, 2020	100-101	3.13 Administrative fines by related laws, 2020



**Açıklama**

**Teftiş Türleri:** Çalışma hayatına ilişkin teftiş, denetim ve incelemeler "Programlı" ve "Programdışı" teftiş türlerinde yapılır.

**Programlı Teftiş:** Programlı teftişler, çalışma hayatındaki sorunların değerlendirilmesi ve önceliklendirilmesi sonucu belirlenen alanlarda veya sektörlerde yahut özel bir risk grubu hedeflenerek belirlenen işyerlerinde çalışma hayatı ile ilgili mevzuat hükümlerinin tamamının veya bir kısmının uygulamalarının denetlenmesi amacıyla ve hedefler koyularak gerçekleştirilen teftişlerdir.

**Programdışı Teftiş:** İncelemelerden oluşan program dışı teftişler ise programlı teftişler dışında kalan güvenlik raporu incelemesi ve ihbar, şikâyet vb. talepler üzerine veya Kurul Başkanlığına intikal ettirilen evraklardan teftiş hizmetiyle bağdaşır nitelikte olanların teftiş programına alınması sonucu gerçekleştirilen teftişlerdir.

**Explation**

**Types of Inspection:** Inspection, auditing and examinations in relation to labor life, are carried out as "Scheduled" and "Unscheduled" Inspections.

**Scheduled Inspection:** The scheduled inspections are those which are performed towards a number of predetermined targets, for the purpose of checking enforcement of either the whole or any particular group of the legislative provisions that deal with working life at workplaces, which are identified in a given area or sector of engagement as a result of an assessment and prioritisation of problems in working life, or, alternately, with focus of interest laid upon a particular group of risks inherent therewith.

**Unscheduled Inspection:** The unscheduled inspections composed of reviews, on the other hand, define a broadened array of inspections that are performed on an incoming demand, such as an informant's notification or filing of a grievance and reviews of report on occupational safety and/or as a result of inclusion of those among incoming paperwork raised to the attention of the Board, which can be qualified as coherent with the inspection services being offered, in the schedule of inspections, but in any case, outside the scope of scheduled inspections.

## 3.1 Grup başkanlıkları ve bağlı illere göre iş sağlığı ve güvenliği teftişleri, 2020

Occupational health and safety inspections by group presidencies and affiliated provinces, 2020

Grup Başkanlıkları Group Presidencies	Programlı teftiş Scheduled inspections	Programdışı teftiş Unscheduled inspection							Toplam teftiş Total inspections
		İş kazası Occupational injuries	Meslek hastalığı Occupational diseases	Talebe ilişkin inceleme Made on demand	Çalışma yasağı Employment restrictions	Güvenlik Raporu Safety Report	İşin Durdurulmasının Kaldırılması Talebi Demand about Abolition of Cessation of Work	Diğer (*) Other	
Adana	38	0	0	10	0	0	0	0	48
Adıyaman	0	0	0	2	0	0	0	0	2
Batman	0	0	0	0	0	0	0	0	0
Diyarbakır	0	0	0	0	0	0	0	0	0
Elazığ	0	0	0	11	0	0	0	0	11
Gaziantep	26	0	0	17	0	0	0	0	43
Hatay	11	0	0	6	0	0	0	0	17
K.Maraş	23	0	0	14	0	0	1	0	38
Kilis	0	0	0	0	0	0	0	0	0
Malatya	0	0	0	5	0	0	0	0	5
Mardin	0	0	0	0	0	0	0	0	0
Mersin	30	0	0	34	0	0	0	2	66
Niğde	0	0	0	5	0	0	0	0	5
Osmaniye	0	0	0	2	0	0	0	0	2
Ş.Urfa	0	0	0	0	0	0	0	0	0
<b>Toplam / Total</b>	<b>128</b>	<b>0</b>	<b>0</b>	<b>106</b>	<b>0</b>	<b>0</b>	<b>1</b>	<b>2</b>	<b>237</b>
Ankara	242	71	1	143	0	0	2	27	486
Aksaray	7	0	0	7	0	0	0	0	14
Amasya	5	0	0	9	0	0	0	0	14
Antalya	29	2	0	80	0	0	0	1	112
Ardahan	0	0	0	0	0	0	0	0	0
Artvin	0	0	0	2	0	0	0	0	2
Ağrı	0	0	0	0	0	0	0	0	0
Bartın	0	0	0	8	0	0	0	0	8
Bayburt	0	0	0	0	0	0	0	0	0
Bingöl	0	0	0	1	0	0	0	0	1
Bitlis	0	0	0	2	0	0	0	0	2
Bolu	8	1	0	29	0	0	0	0	38
Çankırı	0	0	2	4	0	0	0	0	6
Çorum	6	0	0	14	0	0	0	0	20
Düzce	12	0	0	3	0	0	0	0	15
Erzincan	0	1	0	2	0	0	1	0	4



## 3.1 Grup başkanlıkları ve bağlı illere göre iş sağlığı ve güvenliği teftişleri, 2020 (devam)

Occupational health and safety inspections by group presidencies and affiliated provinces, 2020 (continued)

Grup Başkanlıkları Group Presidencies	Programlı teftiş Scheduled inspections	Programdışı teftiş Unscheduled inspection							Toplam teftiş Total inspections
		İş kazası Occupational injuries	Meslek hastalığı Occupational diseases	Talebe ilişkin inceleme Made on demand	Çalışma yasağı Employment restrictions	Güvenlik Raporu Safety Report	İşin Durdurulmasının Kaldırılması Talebi Demand about Abolition of Cessation of Work	Diğer (*) Other	
Erzurum	8	0	0	3	0	0	0	0	11
Eskişehir	21	0	0	28	0	0	2	0	51
Giresun	10	0	0	20	0	0	1	0	31
Gümüşhane	0	0	0	2	0	0	0	0	2
Hakkari	0	0	0	1	0	0	0	0	1
İğdır	0	0	0	0	0	0	0	0	0
Karabük	4	0	0	7	0	0	0	0	11
Karaman	8	0	0	6	0	0	0	0	14
Kars	0	0	0	0	0	0	0	0	0
Kastamonu	9	0	0	7	0	0	0	0	16
Kayseri	29	3	0	58	0	0	0	0	90
Kırıkkale	13	0	0	2	0	0	0	0	15
Kırşehir	0	1	0	3	0	0	0	0	4
Kocaeli	55	3	1	45	0	0	0	21	125
Konya	57	3	0	55	0	0	1	1	117
Muş	0	0	0	1	0	0	1	0	2
Nevşehir	10	1	0	1	0	0	0	0	12
Ordu	0	0	0	7	0	0	0	0	7
Rize	6	0	0	12	0	0	0	0	18
Sakarya	20	2	0	40	0	0	0	3	65
Samsun	28	0	0	19	0	0	2	0	49
Siirt	0	0	0	0	0	0	0	0	0
Sinop	0	0	0	4	0	0	0	0	4
Sivas	6	0	0	5	0	0	0	0	11
Şırnak	0	0	0	0	0	0	0	0	0
Tokat	0	0	0	0	0	0	0	0	0
Trabzon	18	0	0	13	0	0	1	0	32
Tunceli	0	0	0	0	0	0	0	0	0
Van	0	0	0	0	0	0	0	0	0
Yozgat	8	0	0	6	0	0	0	0	14
Zonguldak	14	0	0	30	0	0	0	0	44
<b>Toplam / Total</b>	<b>633</b>	<b>88</b>	<b>4</b>	<b>679</b>	<b>0</b>	<b>0</b>	<b>11</b>	<b>53</b>	<b>1.468</b>

3.1 Grup başkanlıkları ve bağlı illere göre iş sağlığı ve güvenliği teftişleri, 2020 (devam)  
Occupational health and safety inspections by group presidencies and affiliated provinces, 2020 (continued)

Grup Başkanlıkları Group Presidencies	Programlı teftiş Scheduled inspections	Programdışı teftiş Unscheduled inspection							Toplam teftiş Total inspections
		İş kazası Occupational injuries	Meslek hastalığı Occupational diseases	Talebe ilişkin inceleme Made on demand	Çalışma yasağı Employment restrictions	Güvenlik Raporu Safety Report	İşin Durdurulmasının Kaldırılması Talebi Demand about Abolition of Cessation of Work	Diğer (*) Other	
Bursa	221	10	0	66	0	0	2	1	300
Balıkesir	10	1	0	14	0	0	0	0	25
Bilecik	8	0	0	4	0	0	0	0	12
Çanakkale	6	1	0	12	0	0	0	0	19
Kütahya	0	0	0	23	0	0	0	0	23
Yalova	0	2	0	7	0	0	0	0	9
<b>Toplam / Total</b>	<b>245</b>	<b>14</b>	<b>0</b>	<b>126</b>	<b>0</b>	<b>0</b>	<b>2</b>	<b>1</b>	<b>388</b>
İstanbul	506	10	0	473	0	0	12	84	1.085
Edirne	0	0	0	12	0	0	1	0	13
Kırklareli	12	1	0	7	0	0	0	0	20
Tekirdağ	49	4	0	66	0	0	5	1	125
<b>Toplam / Total</b>	<b>567</b>	<b>15</b>	<b>0</b>	<b>558</b>	<b>0</b>	<b>0</b>	<b>18</b>	<b>85</b>	<b>1.243</b>
İzmir	143	3	0	85	0	0	5	2	238
Afyon	9	0	0	6	0	0	0	0	15
Aydın	20	1	0	34	0	0	2	0	57
Burdur	0	0	0	2	0	1	1	0	4
Denizli	29	2	1	14	0	0	0	0	46
Isparta	5	0	0	8	0	0	0	0	13
Manisa	64	0	0	18	0	0	0	0	82
Muğla	0	0	0	33	0	0	0	0	33
Uşak	8	1	0	4	0	0	0	0	13
<b>Toplam / Total</b>	<b>278</b>	<b>7</b>	<b>1</b>	<b>204</b>	<b>0</b>	<b>1</b>	<b>8</b>	<b>2</b>	<b>501</b>
<b>Genel toplam General total</b>	<b>1.851</b>	<b>124</b>	<b>5</b>	<b>1.673</b>	<b>0</b>	<b>1</b>	<b>40</b>	<b>143</b>	<b>3.837</b>

(\*) Diğer : 6356 sayılı Kanun ile ilgili incelemeler ile Altışveren vb. konulara ilişkin incelemeleri kapsamaktadır.

(\*) Other : It includes inspections related to Law No 6356 and inspections which are related to issues such as subcontractor etc.

Not: 2020 yılında ayrıca 4.107 Covid-19 incelemesi yapılmıştır.

Note: In 2020, 4.107 Covid-19 examination were also made.

## 3.2 Grup başkanlıkları ve bağlı iller tarafından yapılan iş sağlığı ve güvenliği teftişleri işçi sayısı, 2020

Occupational health and safety inspections by group presidencies and affiliated provinces, 2020

Grup Başkanlıkları Group Presidencies	İşçi sayıları Number of employees				Toplam işçi sayısı Total number of employees	Çırak Apprentice	Stajyer Intern
	Erkek Male	Kadın Female	Genç Young	Çocuk Child			
Adana	4.859	1.344	0	0	6.203	0	66
Adıyaman	183	331	0	0	514	0	0
Batman	0	0	0	0	0	0	0
Diyarbakır	0	0	0	0	0	0	0
Elazığ	1.466	823	0	0	2.289	0	1
Gaziantep	3.732	197	0	0	3.929	0	0
Hatay	1.159	129	0	0	1.288	0	4
K.Maraş	5.465	595	0	0	6.060	0	22
Kilis	0	0	0	0	0	0	0
Malatya	973	128	0	0	1.101	0	0
Mardin	0	0	0	0	0	0	0
Mersin	4.686	1.653	0	0	6.339	3	1
Niğde	169	28	0	0	197	0	0
Osmaniye	72	1	0	0	73	0	0
Ş.Urfa	0	0	0	0	0	0	0
<b>Toplam / Total</b>	<b>22.764</b>	<b>5.229</b>	<b>0</b>	<b>0</b>	<b>27.993</b>	<b>3</b>	<b>94</b>
Ankara	27.563	4.272	2	0	31.837	29	226
Aksaray	2.597	1.403	0	0	4.000	0	41
Amasya	264	400	0	0	664	0	0
Antalya	8.674	3.117	0	0	11.791	7	100
Ardahan	0	0	0	0	0	0	0
Artvin	34	1	0	0	35	0	0
Ağrı	0	0	0	0	0	0	0
Bartın	1.333	42	0	0	1.375	0	0
Bayburt	0	0	0	0	0	0	0
Bingöl	32	2	0	0	34	0	0
Bitlis	18	26	0	0	44	0	0
Bolu	2.928	1.961	3	0	4.892	1	13
Çankırı	1.538	733	0	0	2.271	0	0
Çorum	1.196	357	0	0	1.553	0	3
Düzce	2.211	1.571	0	0	3.782	0	0
Erzincan	131	3	0	0	134	0	0

## 3.2 Grup başkanlıkları ve bağlı iller tarafından yapılan iş sağlığı ve güvenliği teftişleri işçi sayısı, 2020 (devam)

Occupational health and safety inspections by group presidencies and affiliated provinces, 2020 (continued)

Grup Başkanlıkları Group Presidencies	İşçi sayıları Number of employees				Toplam işçi sayısı Total number of employees	Çırak Apprentice	Stajyer İntern
	Erkek Male	Kadın Female	Genç Young	Çocuk Child			
Erzurum	209	50	0	0	259	0	0
Eskişehir	14.267	4.380	0	0	18.647	0	42
Giresun	1.001	788	0	0	1.789	0	0
Gümüşhane	380	0	0	0	380	0	0
Hakkari	7	0	0	0	7	0	0
İğdır	0	0	0	0	0	0	0
Karabük	1.234	804	0	0	2.038	65	2
Karaman	1.173	941	0	0	2.114	0	0
Kars	0	0	0	0	0	0	0
Kastamonu	743	802	0	0	1.545	0	3
Kayseri	21.139	3.739	2	0	24.880	1	150
Kırıkkale	735	109	0	0	844	0	10
Kırşehir	118	18	0	0	136	0	0
Kocaeli	8.291	2.853	0	0	11.144	13	31
Konya	6.461	1.341	0	0	7.802	53	11
Muş	55	4	0	0	59	0	0
Nevşehir	234	180	0	0	414	0	0
Ordu	406	578	0	0	984	0	2
Rize	350	472	0	0	822	0	0
Sakarya	19.271	6.975	1	0	26.247	12	49
Samsun	2.797	1.861	6	0	4.664	0	14
Sinop	159	203	0	0	362	0	0
Sivas	984	283	0	0	1.267	0	0
Siirt	0	0	0	0	0	0	0
Şırnak	0	0	0	0	0	0	0
Tokat	0	0	0	0	0	0	0
Trabzon	1.571	829	0	0	2.400	0	1
Tunceli	0	0	0	0	0	0	0
Van	0	0	0	0	0	0	0
Yozgat	473	23	0	0	496	0	1
Zonguldak	13.312	2.437	44	0	15.793	20	363
<b>Toplam / Total</b>	<b>143.889</b>	<b>43.558</b>	<b>58</b>	<b>0</b>	<b>187.505</b>	<b>201</b>	<b>1.062</b>

## 3.2 Grup başkanlıkları ve bağlı illere göre iş sağlığı ve güvenliği teftişleri işçi sayısı, 2020 (devam)

Occupational health and safety inspections by group presidencies and affiliated provinces, 2020 (continued)

Grup Başkanlıkları Group Presidencies	İşçi sayıları Number of employees				Toplam işçi sayısı Total number of employees	Çırak Apprentice	Stajyer Intern
	Erkek Male	Kadın Female	Genç Young	Çocuk Child			
Bursa	20.369	8.162	13	2	28.546	6	222
Balıkesir	2.198	319	0	0	2.517	0	25
Bilecik	391	44	0	0	435	0	0
Çanakkale	3.481	644	0	0	4.125	0	32
Kütahya	6.442	1.619	0	0	8.061	0	7
Yalova	140	11	0	0	151	0	0
<b>Toplam / Total</b>	<b>33.021</b>	<b>10.799</b>	<b>13</b>	<b>2</b>	<b>43.835</b>	<b>6</b>	<b>286</b>
İstanbul	76.394	29.898	15	0	106.307	43	1.118
Edirne	659	404	0	0	1.063	0	0
Kırklareli	1.713	893	0	0	2.606	0	18
Tekirdağ	10.397	5.731	8	0	16.136	0	21
<b>Toplam / Total</b>	<b>89.163</b>	<b>36.926</b>	<b>23</b>	<b>0</b>	<b>126.112</b>	<b>43</b>	<b>1.157</b>
İzmir	19.425	7.618	122	0	27.165	3	115
Afyon	328	124	0	0	452	0	0
Aydın	5.700	1.459	0	0	7.159	1	8
Burdur	65	5	0	0	70	0	0
Denizli	3.028	1.963	0	0	4.991	0	10
İsparta	697	506	0	0	1.203	0	0
Manisa	5.976	3.970	0	0	9.946	38	108
Muğla	2.148	348	0	0	2.496	1	8
Uşak	943	307	0	0	1.250	1	0
<b>Toplam / Total</b>	<b>38.310</b>	<b>16.300</b>	<b>122</b>	<b>0</b>	<b>54.732</b>	<b>44</b>	<b>249</b>
<b>Genel toplam General total</b>	<b>327.147</b>	<b>112.812</b>	<b>216</b>	<b>2</b>	<b>440.177</b>	<b>297</b>	<b>2.848</b>

## 3.3 İşkollarına göre iş sağlığı ve güvenliği teftişleri, 2020

Occupational health and safety inspections by economic activity, 2020

İşkolu no. Number of ec. act.	İşkolu Economic activity	Programlı teftiş Scheduled inspections	Programdışı teftiş Unscheduled inspection							Toplam teftiş sayısı Total number of inspections
			İş kazası Occupational injuries	Meslek hastalığı Occupational diseases	Talebe ilişkin inceleme Made on demand	Çalışma yasağı Employment restrictions	Güvenlik Raporu Safety Report	İşin Durdurulmasının Kaldırılması Talebi Demand about Abolition of Cessation of Work	Diğer (*) Other	
1	<b>Avcılık, Balıkçılık, Tarım ve Ormancılık</b> Hunting and fisheries, agriculture and forestry	0	0	0	9	0	0	0	0	9
2	<b>Gıda Sanayii</b> Food industry	1	6	1	56	0	0	0	3	67
3	<b>Madencilik ve Taş Ocakları</b> Mining and stone quarries	2	3	0	89	0	0	7	0	101
4	<b>Petrol, Kimya, Lastik, Plastik ve İlaç</b> Petroleum, chemicals, rubber, plastics and medicine	435	6	1	96	0	0	1	4	543
5	<b>Dokuma, Hazır Giyim ve Deri</b> Textile, ready-made clothing and leather	763	2	0	145	0	0	2	16	928
6	<b>Ağaç ve Kağıt</b> Wood and paper	1	4	0	52	0	0	0	1	58
7	<b>İletişim</b> Communication	0	1	0	7	0	0	0	2	10
8	<b>Basın, Yayın ve Gazetecilik</b> Printed and published materials and journalism	0	1	0	8	0	0	0	2	11
9	<b>Banka, Finans ve Sigorta</b> Banking, finance and insurance	0	0	0	0	0	0	0	1	1
10	<b>Ticaret, Büro, Eğitim ve Güzel Sanatlar</b> Commerce, office, education and fine arts	5	7	1	191	0	0	0	26	230

## 3.3 İşkollarına göre iş sağlığı ve güvenliği teftişleri, 2020 (devam)

Occupational health and safety inspections by economic activity, 2020 (continued)

İşkolu no. Number of ec. act.	İşkolu Economic activity	Programlı teftiş Scheduled inspections	Programdışı teftiş Unscheduled inspection							Toplam teftiş sayısı Total number of inspections
			İş kazası Occupational injuries	Meslek hastalığı Occupational diseases	Talebe ilişkin inceleme Made on demand	Çalışma yasağı Employment restrictions	Güvenlik Raporu Safety Report	İşin Durdurulmasının Kaldırılması Talebi Demand about Abolition of Cessation of Work	Diğer (*) Other	
11	Çimento, Toprak ve Cam Cement, clay and glass	3	4	1	49	0	0	0	15	72
12	Metal Metal	620	35	1	364	0	0	0	47	1.067
13	İnşaat Construction	0	39	0	321	0	0	30	2	392
14	Enerji Energy	7	2	0	15	0	1	0	0	25
15	Taşımacılık Transport	2	4	0	44	0	0	0	6	56
16	Gemi Yapımı ve Deniz Taşımacılığı, Ardıye ve Antrepoculuk Shipbuilding and maritime transportation, warehouse and storage	12	3	0	39	0	0	0	3	57
17	Sağlık ve Sosyal Hizmetler Health and social services	0	1	0	33	0	0	0	3	37
18	Konaklama ve Eğlence İşleri Accommodation and entertainment	0	2	0	61	0	0	0	6	69
19	Savunma ve Güvenlik Defence and security	0	0	0	35	0	0	0	3	38
20	Genel İşler General affairs	0	4	0	59	0	0	0	3	66
Genel toplam General total		1.851	124	5	1.673	0	1	40	143	3.837

(\*) Diğer : 6356 sayılı Kanun ile ilgili incelemeler ile Altışveren vb. konulara ilişkin incelemeleri kapsamaktadır.

(\*) Other : It includes inspections related to Law No 6356 and inspections which are related to issues such as subcontractor etc.

Not: 2020 yılında ayrıca 4.107 Covid-19 incelemesi yapılmıştır.

Note: In 2020, 4.107 Covid-19 examination were also made

**3.4 İşkollarına göre iş sağlığı ve güvenliği teftişleri işçi sayıları, 2020**  
Occupational health and safety inspections by economic activity, 2020

İşkolu no. Number of ec. act.	İşkolu Economic activity	İşçi sayıları Number of employees				Toplam işçi sayısı Total number of employees	Çırak Apprentice	Stajyer Intern
		Erkek Male	Kadın Female	Genç Young	Çocuk Child			
1	<b>Avcılık, Balıkçılık, Tarım ve Ormancılık</b> <i>Hunting and fisheries, agriculture and forestry</i>	256	303	0	0	<b>559</b>	0	0
2	<b>Gıda Sanayii</b> <i>Food industry</i>	4.348	2.726	0	0	<b>7.074</b>	0	1
3	<b>Madencilik ve Taş Ocakları</b> <i>Mining and stone quarries</i>	12.442	621	0	0	<b>13.063</b>	0	4
4	<b>Petrol, Kimya, Lastik, Plastik ve İlaç</b> <i>Petroleum, chemicals, rubber, plastics and medicine</i>	29.245	8.165	137	0	<b>37.547</b>	6	248
5	<b>Dokuma, Hazır Giyim ve Deri</b> <i>Textile, ready-made clothing and leather</i>	61.966	46.473	63	0	<b>108.502</b>	77	436
6	<b>Ağaç ve Kağıt</b> <i>Wood and paper</i>	12.410	1.084	2	0	<b>13.496</b>	2	114
7	<b>İletişim</b> <i>Communication</i>	1.500	1.978	0	0	<b>3.478</b>	0	3
8	<b>Basın, Yayın ve Gazetecilik</b> <i>Printed and published materials and journalism</i>	369	177	0	0	<b>546</b>	0	0
9	<b>Banka, Finans ve Sigorta</b> <i>Banking, finance and insurance</i>	6	4	0	0	<b>10</b>	0	0
10	<b>Ticaret, Büro, Eğitim ve Güzel Sanatlar</b> <i>Commerce, office, education and fine arts</i>	12.925	9.072	0	0	<b>21.997</b>	3	49



## 3.4 İşkollarına göre iş sağlığı ve güvenliği teftişleri işçi sayıları, 2020 (devam)

Occupational health and safety inspections by economic activity, 2020 (continued)

İşkolu no. Number of ec. act.	İşkolu Economic activity	İşçi sayıları Number of employees				Toplam işçi sayısı Total number of employees	Çırak Apprentice	Stajyer İntern
		Erkek Male	Kadın Female	Genç Young	Çocuk Child			
11	Çimento, Toprak ve Cam Cement, clay and glass	9.959	1.999	0	0	11.958	0	48
12	Metal Metal	99.577	20.230	14	0	119.821	208	887
13	İnşaat Construction	29.304	1.383	0	0	30.687	1	52
14	Enerji Energy	3.951	82	0	0	4.033	0	0
15	Taşımacılık Transport	11.511	1.322	0	0	12.833	0	0
16	Gemi Yapımı ve Deniz Taşımacılığı, Ardiye ve Antrepoculuk Shipbuilding and maritime transportation, warehouse and	8.862	2.199	0	0	11.061	0	62
17	Sağlık ve Sosyal Hizmetler Health and social services	5.975	8.410	0	0	14.385	0	883
18	Konaklama ve Eğlence İşleri Accommodation and entertainment	7.335	3.356	0	2	10.693	0	47
19	Savunma ve Güvenlik Defence and security	3.303	907	0	0	4.210	0	8
20	Genel İşler General affairs	11.903	2.321	0	0	14.224	0	6
<b>Genel toplam</b> General total		<b>327.147</b>	<b>112.812</b>	<b>216</b>	<b>2</b>	<b>440.177</b>	<b>297</b>	<b>2.848</b>

3.5 Grup başkanlıkları ve bağlı illere göre işin yürütümü teftişleri, 2020  
Administrative inspections by group presidencies and affiliated provinces, 2020

Grup Başkanlıkları Group Presidencies	Programlı teftiş Scheduled inspections	Programdışı teftiş Unscheduled inspection								Toplam teftiş sayısı Total number of inspections
		Şahsi inceleme Personal reviews	Yabancı çalışma izni Work permits of non-residents	Toplu işten çıkarma Massive layoffs	Altışveren Sub-employer	İşkolu incelemesi Branch reviews	Zorunlu istihdam Mandatory employment	Kısa çalışma şikayet Short-term employment complaints	Diğer inceleme (*) Other reviews	
Adana	0	36	0	0	0	2	0	24	2	64
Adıyaman	0	1	0	0	0	0	0	0	0	1
Batman	0	3	0	0	0	1	0	0	4	8
Diyarbakır	0	1	0	0	0	1	0	0	1	3
Elazığ	0	2	0	0	0	0	0	0	1	3
Gaziantep	0	26	0	0	0	6	0	38	0	70
Hatay	0	21	0	0	1	0	0	6	0	28
K.Maraş	0	14	0	0	0	0	0	25	0	39
Kilis	0	3	0	0	0	0	0	0	0	3
Malatya	0	14	0	0	0	8	0	4	3	29
Mardin	0	1	0	0	0	0	0	1	1	3
Mersin	0	32	0	0	1	5	0	15	0	53
Niğde	0	4	0	0	0	0	0	0	0	4
Osmaniye	0	6	0	0	0	0	0	2	0	8
Ş.Urfa	0	7	0	0	0	1	0	2	7	17
<b>Toplam / Total</b>	<b>0</b>	<b>171</b>	<b>0</b>	<b>0</b>	<b>2</b>	<b>24</b>	<b>0</b>	<b>117</b>	<b>19</b>	<b>333</b>
Ankara	1	144	9	8	2	16	0	171	52	403
Aksaray	0	19	0	1	0	0	0	11	6	37
Amasya	0	9	0	0	0	1	0	1	3	14
Antalya	3	131	6	4	0	1	0	214	16	375
Ardahan	0	1	0	0	0	0	0	0	0	1
Artvin	0	1	0	0	0	0	0	0	0	1
Ağrı	0	4	0	0	0	0	0	0	1	5
Bartın	0	6	0	0	0	2	0	5	0	13
Bayburt	0	0	0	0	0	0	0	0	0	0
Bingöl	0	0	0	0	0	0	0	1	0	1
Bitlis	0	1	0	0	0	0	0	0	1	2
Bolu	0	25	0	0	0	2	0	15	1	43
Çankırı	0	3	0	0	0	0	0	0	1	4
Çorum	0	32	0	1	0	1	0	13	6	53
Düzce	0	15	0	0	1	1	0	18	4	39
Erzincan	0	10	0	0	0	1	0	3	2	16

3.5 Grup başkanlıkları ve bağlı illere göre işin yürütümü teftişleri, 2020 (devam)  
Administrative inspections by group presidencies and affiliated provinces, 2020 (continued)

Grup Başkanlıkları Group Presidencies	Programlı teftiş Scheduled inspections	Programdışı teftiş Unscheduled inspection								Toplam teftiş sayısı Total number of inspections
		Şahsi inceleme Personal reviews	Yabancı çalışma izni Work permits of non-residents	Toplu işten çıkarma Massive layoffs	Altişveren Sub-employer	İşkolu incelemesi Branch reviews	Zorunlu istihdam Mandatory employment	Kısa çalışma şikayet Short-term employment complaints	Diğer inceleme (*) Other reviews	
Erzurum	0	14	0	0	0	1	0	18	2	35
Eskişehir	0	21	1	0	0	4	0	53	10	89
Giresun	0	16	0	0	0	0	0	17	1	34
Gümüşhane	0	1	0	0	0	0	0	0	0	1
Hakkari	0	0	0	0	0	0	0	0	0	0
İğdır	0	3	0	0	0	0	0	0	1	4
Karabük	0	15	0	0	0	1	0	11	0	27
Karaman	0	16	0	0	0	0	0	7	1	24
Kars	0	1	0	0	0	0	0	0	0	1
Kastamonu	0	0	0	0	0	1	0	1	0	2
Kayseri	0	34	0	0	2	2	0	22	9	69
Kırıkkale	0	2	0	0	0	2	0	0	2	6
Kırşehir	0	4	0	0	0	0	0	6	2	12
Kocaeli	0	30	0	1	3	7	0	26	9	76
Konya	0	59	0	0	1	1	0	77	6	144
Muş	0	0	0	0	0	0	0	0	0	0
Nevşehir	0	4	0	0	0	0	0	7	1	12
Ordu	0	17	0	0	0	2	0	7	1	27
Rize	0	8	0	0	0	0	0	12	1	21
Sakarya	0	37	1	1	0	5	0	18	6	68
Samsun	0	37	1	0	0	5	0	48	4	95
Sinop	0	16	0	0	0	0	0	3	0	19
Sivas	0	18	0	1	0	3	0	0	2	24
Siirt	0	3	0	1	0	0	0	0	2	6
Şırnak	0	0	0	0	0	0	0	0	0	0
Tokat	0	2	0	3	0	1	0	4	3	13
Trabzon	0	38	1	0	0	3	0	22	2	66
Tunceli	0	0	0	0	0	0	0	0	0	0
Van	0	2	0	0	0	6	0	4	0	12
Yozgat	0	8	0	0	0	0	0	7	1	16
Zonguldak	0	27	0	0	0	1	0	24	6	58
<b>Toplam / Total</b>	<b>4</b>	<b>834</b>	<b>19</b>	<b>21</b>	<b>9</b>	<b>70</b>	<b>0</b>	<b>846</b>	<b>165</b>	<b>1.968</b>

**3.5 Grup başkanlıkları ve bağlı illere göre işin yürütümü teftişleri, 2020 (devam)**  
*Administrative inspections by group presidencies and affiliated provinces, 2020 (continued)*

Grup Başkanlıkları Group Presidencies	Programlı teftiş Scheduled inspections	Programdışı teftiş Unscheduled inspection								Toplam teftiş sayısı Total number of inspections
		Şahsi inceleme Personal reviews	Yabancı çalışma izni Work permits of non-residents	Toplu işten çıkarma Massive layoffs	Altışveren Sub-employer	İşkolu incelemesi Branch reviews	Zorunlu istihdam Mandatory employment	Kısa çalışma şikayet Short-term employment complaints	Diğer inceleme (*) Other reviews	
Bursa	0	107	0	17	0	2	0	85	55	266
Balıkesir	0	26	0	5	0	4	0	48	14	97
Bilecik	0	11	0	0	0	0	0	4	0	15
Çanakkale	0	39	1	7	0	0	0	16	15	78
Kütahya	0	19	0	5	0	2	0	13	14	53
Yalova	0	9	0	0	0	1	0	14	4	28
<b>Toplam / Total</b>	<b>0</b>	<b>211</b>	<b>1</b>	<b>34</b>	<b>0</b>	<b>9</b>	<b>0</b>	<b>180</b>	<b>102</b>	<b>537</b>
<b>İstanbul</b>	0	511	2	0	3	27	0	1.032	58	1.633
Edirne	0	22	0	0	0	1	0	9	3	35
Kırklareli	0	8	0	0	0	2	0	7	0	17
Tekirdağ	0	51	0	1	0	1	0	19	7	79
<b>Toplam / Total</b>	<b>0</b>	<b>592</b>	<b>2</b>	<b>1</b>	<b>3</b>	<b>31</b>	<b>0</b>	<b>1.067</b>	<b>68</b>	<b>1.764</b>
<b>İzmir</b>	0	162	2	0	2	10	0	175	18	369
Afyon	0	11	2	0	0	1	0	21	5	40
Aydın	0	44	5	0	0	2	0	42	4	97
Burdur	0	3	0	0	0	0	0	3	3	9
Denizli	0	12	3	0	0	0	0	18	7	40
İsparta	0	18	0	0	0	1	0	2	5	26
Manisa	0	32	0	0	0	3	0	37	6	78
Muğla	0	20	0	0	0	3	0	32	6	61
Uşak	0	4	0	0	0	0	0	4	3	11
<b>Toplam / Total</b>	<b>0</b>	<b>306</b>	<b>12</b>	<b>0</b>	<b>2</b>	<b>20</b>	<b>0</b>	<b>334</b>	<b>57</b>	<b>731</b>
<b>Genel toplam General total</b>	<b>4</b>	<b>2.114</b>	<b>34</b>	<b>56</b>	<b>16</b>	<b>154</b>	<b>0</b>	<b>2.544</b>	<b>411</b>	<b>5.333</b>

(\*) Diğer : Sendikal baskı, otomatik katılım sistemi, ücret garanti fonu vb. konulara ilişkin incelemeleri kapsamaktadır.

(\*) Other : It includes inspections which are related to issues such as union pressure, automatic participation system, wage guarantee fund, etc.

Not: 2020 yılında, COVID-19 pandemi süreci boyunca 573.340 kısa çalışma uygunluk tespiti incelemesi yapılmıştır.

Note: In 2020, 573.340 short-term employment examination were conducted during the COVID-19 pandemic process.

**3.6 Grup başkanlıkları ve bağlı illere göre işin yürütümü teftişleri işçi sayıları, 2020**  
*Administrative inspections by group presidencies and affiliated provinces, 2020*

Grup Başkanlıkları Group Presidencies	İşçi sayıları Number of employees				Toplam işçi sayısı Total number of employees	Çırak Apprentice
	Erkek Male	Kadın Female	Genç Young	Çocuk Child		
<b>Adana</b>	5.056	1.720	0	0	<b>6.776</b>	26
Adıyaman	14	3	0	0	<b>17</b>	0
Batman	802	390	0	0	<b>1.192</b>	0
Diyarbakır	507	138	0	0	<b>645</b>	19
Elazığ	548	260	0	0	<b>808</b>	0
Gaziantep	6.269	2.310	2	0	<b>8.581</b>	3
Hatay	1.814	735	0	0	<b>2.549</b>	6
K.Maraş	3.387	921	0	0	<b>4.308</b>	0
Kilis	46	1	0	0	<b>47</b>	0
Malatya	1.889	571	0	0	<b>2.460</b>	0
Mardin	176	5	0	0	<b>181</b>	0
Mersin	3.073	1.376	0	0	<b>4.449</b>	0
Niğde	131	91	0	0	<b>222</b>	0
Osmaniye	1.128	66	0	0	<b>1.194</b>	0
Ş.Urfa	3.071	465	0	0	<b>3.536</b>	0
<b>Toplam / Total</b>	<b>27.911</b>	<b>9.052</b>	<b>2</b>	<b>0</b>	<b>36.965</b>	<b>54</b>
<b>Ankara</b>	54.667	13.105	0	0	<b>67.772</b>	1
Aksaray	1.666	454	0	0	<b>2.120</b>	0
Amasya	1.494	443	0	0	<b>1.937</b>	14
Antalya	21.933	10.401	2	0	<b>32.336</b>	18
Ardahan	6	9	0	0	<b>15</b>	0
Artvin	436	18	0	0	<b>454</b>	0
Ağrı	486	250	0	0	<b>736</b>	0
Bartın	478	198	0	0	<b>676</b>	0
Bayburt	2	2	0	0	<b>4</b>	0
Bingöl	87	206	0	0	<b>293</b>	0
Bitlis	67	3	0	0	<b>70</b>	0
Bolu	3.150	2.078	0	0	<b>5.228</b>	0
Çankırı	107	41	0	0	<b>148</b>	0
Çorum	1.558	493	0	0	<b>2.051</b>	0
Düzce	2.254	1.305	3	0	<b>3.562</b>	14
Erzincan	397	226	0	0	<b>623</b>	0

**3.6 Grup başkanlıkları ve bağlı illere göre işin yürütümü teftişleri işçi sayıları, 2020 (devam)**  
*Administrative inspections by group presidencies and affiliated provinces, 2020 (continued)*

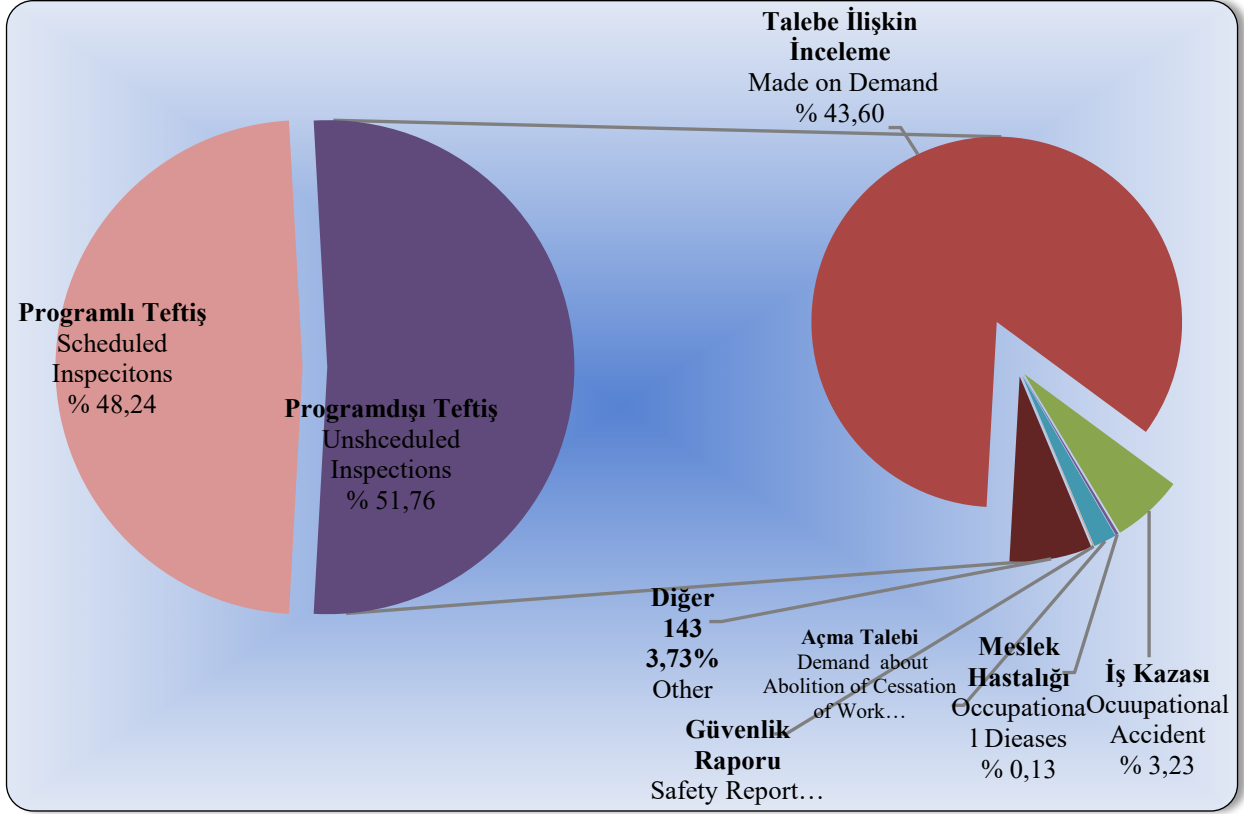
Grup Başkanlıkları Group Presidencies	İşçi sayıları Number of employees				Toplam işçi sayısı Total number of employees	Çırak Apprentice
	Erkek Male	Kadın Female	Genç Young	Çocuk Child		
Erzurum	1.431	851	0	0	2.282	0
Eskişehir	11.603	4.382	1	0	15.986	0
Giresun	1.057	1.265	0	0	2.322	0
Gümüşhane	216	4	0	0	220	0
Hakkari	16	0	0	0	16	0
Iğdır	118	73	0	0	191	0
Karabük	1.373	680	0	0	2.053	0
Karaman	1.897	1.728	0	0	3.625	0
Kars	58	40	0	0	98	0
Kastamonu	159	7	0	0	166	0
Kayseri	5.821	1.490	38	0	7.349	21
Kırıkkale	507	138	0	0	645	0
Kırşehir	294	61	0	0	355	0
Kocaeli	6.217	2.359	8	0	8.584	7
Konya	8.350	1.936	0	0	10.286	0
Muş	8	1	0	0	9	0
Nevşehir	291	121	0	0	412	0
Ordu	550	342	0	0	892	0
Rize	414	111	0	0	525	0
Sakarya	5.608	2.701	0	0	8.309	13
Samsun	6.978	2.796	0	0	9.774	0
Sinop	741	308	2	0	1.051	0
Sivas	1.146	185	0	0	1.331	0
Siirt	1.020	27	0	0	1.047	0
Şırnak	0	0	0	0	0	0
Tokat	254	256	0	0	510	0
Trabzon	2.459	1.466	0	0	3.925	0
Tunceli	0	0	0	0	0	0
Van	710	306	0	0	1.016	0
Yozgat	524	75	0	0	599	0
Zonguldak	6.824	1.812	0	0	8.636	6
<b>Toplam / Total</b>	<b>155.432</b>	<b>54.753</b>	<b>54</b>	<b>0</b>	<b>210.239</b>	<b>94</b>

**3.6 Grup başkanlıkları ve bağlı illere göre işin yürütümü teftişleri işçi sayıları, 2020 (devam)**  
*Administrative inspections by group presidencies and affiliated provinces, 2020 (continued)*

Grup Başkanlıkları Group Presidencies	İşçi sayıları Number of employees				Toplam işçi sayısı Total number of employees	Çıрак Apprentice
	Erkek Male	Kadın Female	Genç Young	Çocuk Child		
Bursa	23.601	12.120	6	0	35.727	32
Balıkesir	2.922	1.123	3	0	4.048	1
Bilecik	1.845	567	0	0	2.412	0
Çanakkale	5.211	1.673	3	0	6.887	13
Kütahya	6.203	2.366	0	0	8.569	0
Yalova	1.237	748	0	0	1.985	0
<b>Toplam / Total</b>	<b>41.019</b>	<b>18.597</b>	<b>12</b>	<b>0</b>	<b>59.628</b>	<b>46</b>
İstanbul	128.802	53.785	158	0	182.745	29
Edirne	1.551	1.445	0	0	2.996	0
Kırklareli	917	1.094	0	0	2.011	0
Tekirdağ	10.999	6.170	2	0	17.171	0
<b>Toplam / Total</b>	<b>142.269</b>	<b>62.494</b>	<b>160</b>	<b>0</b>	<b>204.923</b>	<b>29</b>
İzmir	13.685	8.548	1	0	22.234	178
Afyon	1.804	712	0	2	2.518	0
Aydın	3.753	1.803	5	0	5.561	1
Burdur	1.389	100	0	0	1.489	0
Denizli	964	437	2	1	1.404	0
Isparta	1.485	1.009	1	0	2.495	0
Manisa	8.048	4.105	0	0	12.153	24
Muğla	2.992	887	0	1	3.880	0
Uşak	1.170	575	27	0	1.772	0
<b>Toplam / Total</b>	<b>35.290</b>	<b>18.176</b>	<b>36</b>	<b>4</b>	<b>53.506</b>	<b>203</b>
<b>Genel toplam General total</b>	<b>401.921</b>	<b>163.072</b>	<b>264</b>	<b>4</b>	<b>565.261</b>	<b>426</b>

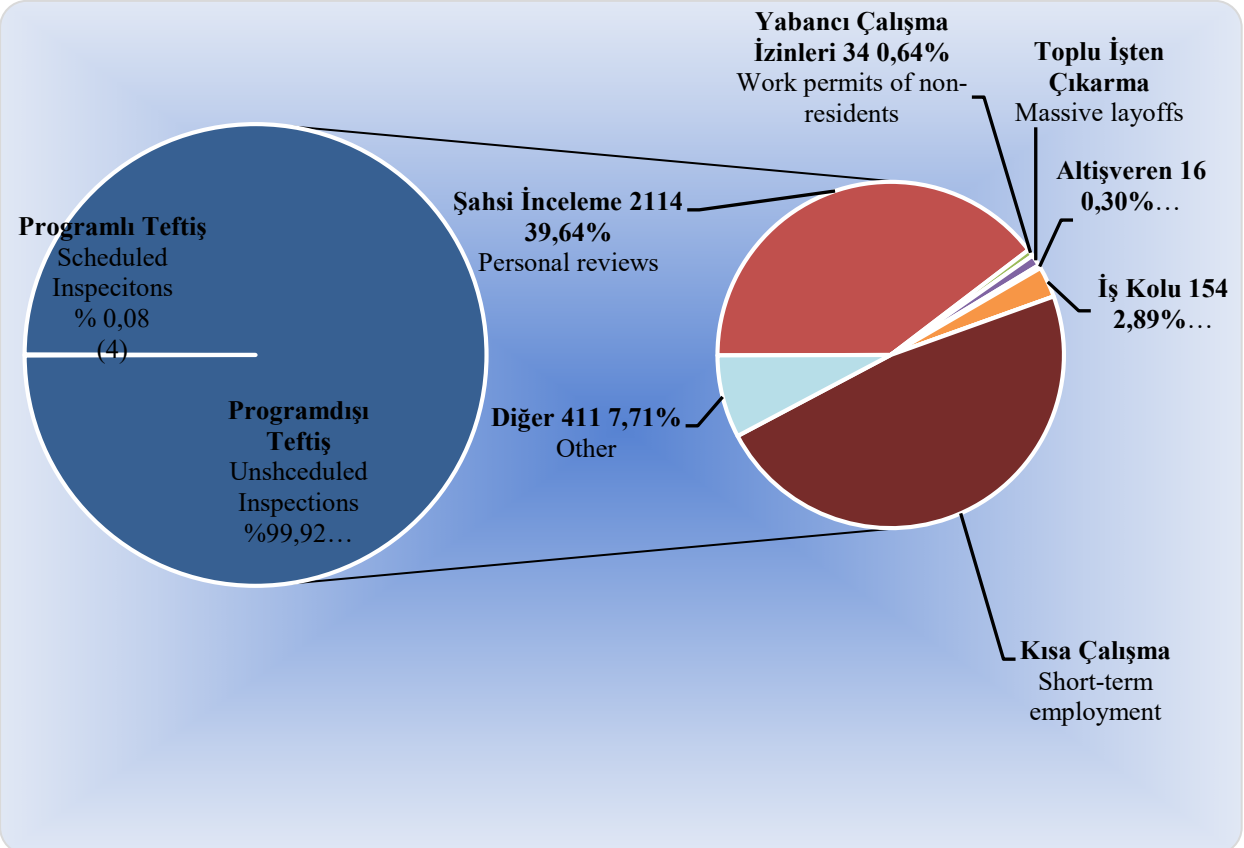
Grafik 3.1 İş sağlığı ve güvenliği teftişleri, 2020

Graph 3.1 Occupational health and safety inspections, 2020



Grafik 3.2 İşin yürütümü teftişleri, 2020

Graph 3.2 Administrative Inspections, 2020





## 3.7 İşkollarına göre işin yürütümü teftişleri, 2020

Administrative inspections by economic activity, 2020

İşkolu no. Number of ec. act.	İşkolu Economic Activity	Programlı teftiş Scheduled inspections	Programdışı teftiş Unscheduled inspection								Toplam teftiş sayısı Total number of inspections
			Şahsi inceleme Personal reviews	Yabancı çalışma izni Work permits of non-residents	Toplu işten çıkarma Massive layoffs	Altışveren Sub-employer	İşkolu incelemesi Branch reviews	Zorunlu istihdam Mandatory employment	Kısa çalışma şikayet Short-term employment complaints	Diğer inceleme (*) Other reviews	
1	<b>Avcılık, Balıkçılık, Tarım ve Ormancılık</b> Hunting and fisheries, agriculture and forestry	0	13	1	0	0	1	0	8	4	27
2	<b>Gıda Sanayii</b> Food industry	0	116	2	2	1	5	0	127	18	271
3	<b>Madencilik ve Taş Ocakları</b> Mining and stone quarries	0	44	0	5	0	1	0	30	13	93
4	<b>Petrol, Kimya, Lastik, Plastik ve İlaç</b> Petroleum, chemicals, rubber, plastics and medicine	0	88	0	1	4	3	0	128	15	239
5	<b>Dokuma, Hazır Giyim ve Deri</b> Textile, ready-made clothing and leather	0	147	3	4	0	0	0	247	25	426
6	<b>Ağaç ve Kağıt</b> Wood and paper	0	24	0	4	0	1	0	41	9	79
7	<b>İletişim</b> Communication	0	5	0	0	0	0	0	22	4	31
8	<b>Basın, Yayın ve Gazetecilik</b> Printed and published materials and journalism	0	7	0	0	0	2	0	42	3	54
9	<b>Banka, Finans ve Sigorta</b> Banking, finance and insurance	0	14	0	0	0	0	0	16	6	36
10	<b>Ticaret, Büro, Eğitim ve Güzel Sanatlar</b> Commerce, office, education and fine arts	4	556	15	5	0	37	0	793	72	1.482

## 3.7 İşkollarına göre işin yürütümü teftişleri, 2020 (devam)

Administrative inspections by economic activity, 2020 (continued)

İşkolu no. Number of ec. act.	İşkolu Economic Activity	Programlı teftiş Scheduled inspections	Programdışı teftiş Unscheduled inspection								Toplam teftiş sayısı Total number of inspections
			Şahsi inceleme Personal reviews	Yabancı çalışma izni Work permits of non-residents	Toplu işten çıkarma Massive layoffs	Altışveren Sub-employer	İşkolu incelemesi Branch reviews	Zorunlu istihdam Mandatory employment	Kısa çalışma şikayet Short-term employment complaints	Diğer inceleme (*) Other reviews	
11	Çimento, Toprak ve Cam Cement, clay and glass	0	35	0	9	0	4	0	40	15	103
12	Metal Metal	0	160	2	9	5	3	0	287	41	507
13	İnşaat Construction	0	157	2	12	0	6	0	119	28	324
14	Enerji Energy	0	22	0	0	0	4	0	11	4	41
15	Taşımacılık Transport	0	131	2	1	2	7	0	143	18	304
16	Gemi Yapımı ve Deniz Taşımacılığı, Ardıye ve Antrepoculuk Shipbuilding and maritime transportation, warehouse and storage	0	24	0	1	0	4	0	22	17	68
17	Sağlık ve Sosyal Hizmetler Health and social services	0	88	1	0	0	6	0	45	25	165
18	Konaklama ve Eğlence İşleri Accommodation and entertainment	0	223	4	1	1	2	0	348	32	611
19	Savunma ve Güvenlik Defence and security	0	121	0	1	0	8	0	24	21	175
20	Genel İşler General affairs	0	139	2	1	3	60	0	51	41	297
<b>Genel toplam</b> General total		<b>4</b>	<b>2.114</b>	<b>34</b>	<b>56</b>	<b>16</b>	<b>154</b>	<b>0</b>	<b>2.544</b>	<b>411</b>	<b>5.333</b>

(\*) Diğer : Sendikal baskı, otomatik katılım sistemi, ücret garanti fonu vb. konulara ilişkin incelemeleri kapsamaktadır.

(\*) Other : It includes inspections which are related to issues such as union pressure, automatic participation system, wage guarantee fund, etc.

Not: 2020 yılında, COVID-19 pandemi süreci boyunca 573.340 kısa çalışma uygunluk tespiti incelemesi yapılmıştır.

Note: In 2020, 573.340 short-term employment examination were conducted during the COVID-19 pandemic process.

## İş Teftişleri

## Labour Inspections

3.8 İşin Yürütümü Yönünden Yapılan Teftişleri, İş Sağlığı ve Güvenliği Yönünden Yapılan Teftişleri-Özet

Inspections carried out in terms of Business Execution, Inspections carried out in terms of Occupational Health and Safety-Summary

İşin Yürütümü Yönünden Yapılan Teftişler Inspections Carried Out in Terms of Business Execution	
TEFTİŞ TÜRÜ	TEFTİŞ SAYISI
Programlı teftiş Scheduled inspections (*)	4
Programdışı teftiş Unscheduled inspection	5.329
Şahsi inceleme Personal reviews	2.114
Yabancıların çalışma izni Work permits of non-residents	34
Toplu işten çıkarma Massive layoffs	56
Altışveren Sub-employer	16
İşkolu incelemesi Branch reviews	154
Kısa çalışma şikayet Short-term employment complaints	2.544
Diğer Others	411
<b>Genel toplam</b> General total	<b>5.333</b>

İş Sağlığı ve Güvenliği Yönünden Yapılan Teftişler Inspections Carried Out in Terms of Occupational Health and Safety	
TEFTİŞ TÜRÜ	TEFTİŞ SAYISI
Programlı teftiş Scheduled inspections	1.851
Programdışı teftiş Unscheduled inspection	1.986
İş kazası Occupational injuries	124
Meslek hastalığı Occupational diseases	5
Güvenlik Raporu Safety Report	1
Talebe ilişkin inceleme Made on demand	1.673
İşyeri Durdurmanın Devamı Maintenance of Closing the Workplace Down	6
İşyeri Durdurmanın Kaldırılması Cancellation of Closing the Workplace Down	34
Diğer Others	143
<b>Genel toplam</b> General total	<b>3.837</b>

### Tüm Teftişlere İlişkin İstatistikler Statistics Concerning to All Inspections

TEFTİŞ TÜRÜ	TEFTİŞ SAYISI
Programlı teftiş Scheduled inspections	1.855
Programdışı teftiş Unscheduled inspection	7.315
<b>Genel toplam</b> General total	<b>9.170</b>

**3.9 İşkollarına göre işin yürütümü teftişleri işçi sayıları, 2020**  
*Administrative inspections by economic activity, 2020*

İşkolu no. Number of ec. act.	İşkolu Economic Activity	İşçi sayıları Number of employees				Toplam işçi sayısı Total number of employees	Çırak Apprentice
		Erkek Male	Kadın Female	Genç Young	Çocuk Child		
1	<b>Avcılık, Balıkçılık, Tarım ve Ormancılık</b> <i>Hunting and fisheries, agriculture and forestry</i>	907	585	0	0	<b>1.492</b>	0
2	<b>Gıda Sanayii</b> <i>Food industry</i>	15.908	8.909	32	0	<b>24.849</b>	13
3	<b>Madencilik ve Taş Ocakları</b> <i>Mining and stone quarries</i>	12.018	571	0	0	<b>12.589</b>	0
4	<b>Petrol, Kimya, Lastik, Plastik ve İlaç</b> <i>Petroleum, chemicals, rubber, plastics and medicine</i>	12.210	4.023	0	0	<b>16.233</b>	23
5	<b>Dokuma, Hazır Giyim ve Deri</b> <i>Textile, ready-made clothing and leather</i>	41.246	31.589	11	0	<b>72.846</b>	52
6	<b>Ağaç ve Kağıt</b> <i>Wood and paper</i>	4.177	858	2	0	<b>5.037</b>	13
7	<b>İletişim</b> <i>Communication</i>	1.764	1.137	0	0	<b>2.901</b>	0
8	<b>Basın, Yayın ve Gazetecilik</b> <i>Printed and published materials and journalism</i>	4.383	1.653	0	0	<b>6.036</b>	2
9	<b>Banka, Finans ve Sigorta</b> <i>Banking, finance and insurance</i>	731	663	0	0	<b>1.394</b>	0
10	<b>Ticaret, Büro, Eğitim ve Güzel Sanatlar</b> <i>Commerce, office, education and fine arts</i>	46.316	35.087	162	3	<b>81.568</b>	187

## 3.9 İşkollarına göre işin yürütümü teftişleri işçi sayıları, 2020 (devam)

Administrative inspections by economic activity, 2020 (continued)

İşkolu no. Number of ec. act.	İşkolu Economic Activity	İşçi sayıları Number of employees				Toplam işçi sayısı Total number of employees	Çırak Apprentice
		Erkek Male	Kadın Female	Genç Young	Çocuk Child		
11	Çimento, Toprak ve Cam Cement, clay and glass	10.230	2.153	0	0	12.383	0
12	Metal Metal	57.804	14.363	0	0	72.167	79
13	İnşaat Construction	21.000	1.803	0	0	22.803	0
14	Enerji Energy	3.091	225	0	0	3.316	0
15	Taşımacılık Transport	41.116	8.768	2	1	49.887	0
16	Gemi Yapımı ve Deniz Taşımacılığı, Ardiye ve Antrepoculuk Shipbuilding and maritime transportation, warehouse and storage	3.916	702	0	0	4.618	0
17	Sağlık ve Sosyal Hizmetler Health and social services	13.890	18.771	0	0	32.661	3
18	Konaklama ve Eğlence İşleri Accommodation and entertainment	23.621	10.462	17	0	34.100	30
19	Savunma ve Güvenlik Defence and security	19.302	2.996	0	0	22.298	0
20	Genel İşler General affairs	68.291	17.754	38	0	86.083	24
<b>Genel toplam</b> General total		<b>401.921</b>	<b>163.072</b>	<b>264</b>	<b>4</b>	<b>565.261</b>	<b>426</b>

## 3.10 Grup başkanlıkları ve bağlı illere göre incelenen iş kazaları, 2020

Investigation occupational injuries by group presidencies and affiliated provinces, 2020

Grup Başkanlıkları Group Presidencies	İş kazası sayısı Number of occupational injuries	Kaza sonucu Result of occupational injuries		
		Ölüm Death	Yaralanma Injured	Uzuv kaybı Loss of limb
Adana	0	0	0	0
Adıyaman	0	0	0	0
Batman	0	0	0	0
Diyarbakır	0	0	0	0
Elazığ	0	0	0	0
Gaziantep	0	0	0	0
Hatay	0	0	0	0
K.Maraş	0	0	0	0
Kilis	0	0	0	0
Malatya	0	0	0	0
Mardin	0	0	0	0
Mersin	0	0	0	0
Niğde	0	0	0	0
Osmaniye	0	0	0	0
Ş.Urfa	0	0	0	0
<b>Toplam / Total</b>	<b>0</b>	<b>0</b>	<b>0</b>	<b>0</b>
Ankara	71	11	54	6
Aksaray	0	0	0	0
Amasya	0	0	0	0
Antalya	2	1	1	0
Ardahan	0	0	0	0
Artvin	0	0	0	0
Ağrı	0	0	0	0
Bartın	0	0	0	0
Bayburt	0	0	0	0
Bingöl	0	0	0	0
Bitlis	0	0	0	0
Bolu	1	0	1	0
Çankırı	0	0	0	0
Çorum	0	0	0	0
Düzce	0	0	0	0
Erzincan	1	0	1	0

## 3.10 Grup başkanlıkları ve bağlı illere göre incelenen iş kazaları, 2020 (devam)

Investigation occupational injuries by group presidencies and affiliated provinces, 2020 (continued)

Grup Başkanlıkları Group Presidencies	İş kazası sayısı Number of occupational injuries	Kaza sonucu Result of occupational injuries		
		Ölüm Death	Yaralanma Injured	Uzuv kaybı Loss of limb
Erzurum	0	0	0	0
Eskişehir	0	0	0	0
Gümüşhane	0	0	0	0
Giresun	0	0	0	0
Hakkari	0	0	0	0
İğdır	0	0	0	0
Karabük	0	0	0	0
Karaman	0	0	0	0
Kars	0	0	0	0
Kastamonu	0	0	0	0
Kayseri	3	0	2	1
Kırıkkale	0	0	0	0
Kırşehir	1	0	1	0
Kocaeli	3	2	1	1
Konya	3	3	0	0
Muş	0	0	0	0
Nevşehir	1	0	1	0
Ordu	0	0	0	0
Rize	0	0	0	0
Sakarya	2	2	0	0
Samsun	0	0	0	0
Siirt	0	0	0	0
Sinop	0	0	0	0
Sivas	0	0	0	0
Şırnak	0	0	0	0
Tokat	0	0	0	0
Trabzon	0	0	0	0
Tunceli	0	0	0	0
Van	0	0	0	0
Yozgat	0	0	0	0
Zonguldak	0	0	0	0
<b>Toplam / Total</b>	<b>88</b>	<b>19</b>	<b>62</b>	<b>8</b>

## 3.10 Grup başkanlıkları ve bağlı illere göre incelenen iş kazaları, 2020 (devam)

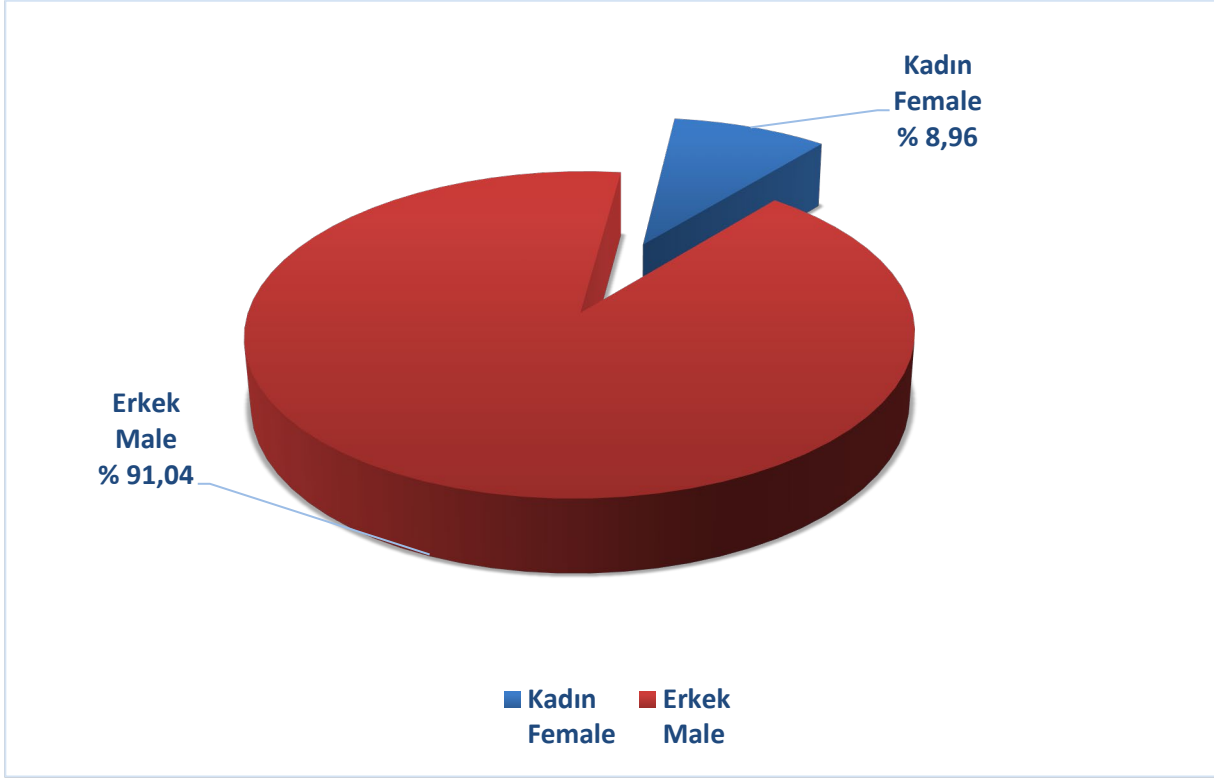
Investigation occupational injuries by group presidencies and affiliated provinces, 2020 (continued)

Grup Başkanlıkları Group Presidencies	İş kazası sayısı Number of occupational injuries	Kaza sonucu Result of occupational injuries		
		Ölüm Death	Yaralanma Injured	Uzuv kaybı Loss of limb
Bursa	10	7	2	1
Balıkesir	1	1	0	0
Bilecik	0	0	0	0
Çanakkale	1	0	0	1
Kütahya	0	0	0	0
Yalova	2	0	2	0
<b>Toplam / Total</b>	<b>14</b>	<b>8</b>	<b>4</b>	<b>2</b>
<b>İstanbul</b>	10	5	12	1
Edirne	0	0	0	0
Kırklareli	1	0	1	0
Tekirdağ	4	3	1	0
<b>Toplam / Total</b>	<b>15</b>	<b>8</b>	<b>14</b>	<b>1</b>
<b>İzmir</b>	3	1	1	2
Afyon	0	0	0	0
Aydın	1	0	1	0
Burdur	0	0	0	0
Denizli	2	0	0	2
Isparta	0	0	0	0
Manisa	0	0	0	0
Muğla	0	0	0	0
Uşak	1	1	0	0
<b>Toplam / Total</b>	<b>7</b>	<b>2</b>	<b>2</b>	<b>4</b>
<b>Genel toplam General total</b>	<b>124</b>	<b>37</b>	<b>82</b>	<b>15</b>



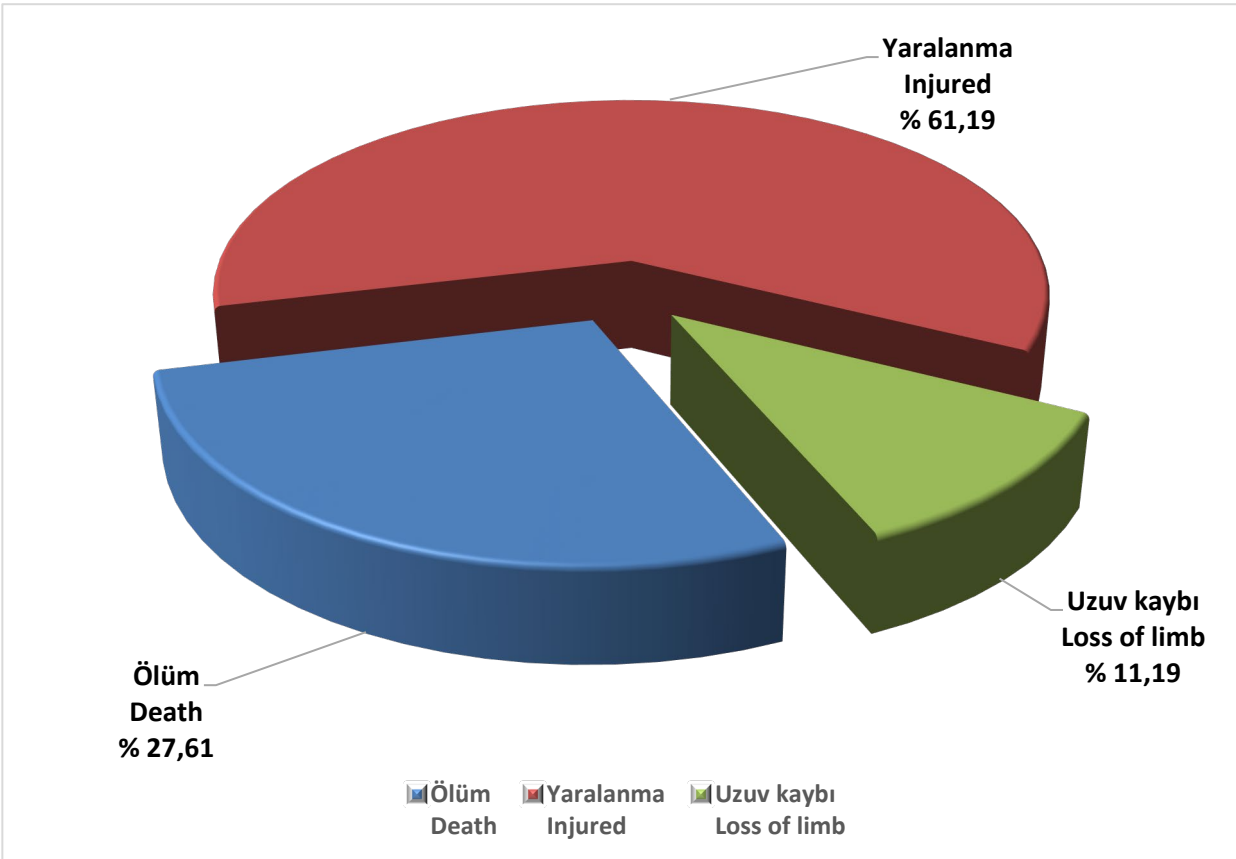
Grafik 3.3 Cinsiyete göre incelenen iş kazaları, 2020

Graph 3.3 Investigation occupational injuries by sex, 2020



Grafik 3.4 İncelenen iş kazalarının sonuçları, 2020

Graph 3.4 Result of investigation occupational injuries, 2020



## 3.11 İş kollarına göre incelenen iş kazaları, 2020

Investigation occupational injuries by economic activity, 2020

İşkolu no. Number of ec. act.	İşkolu Economic Activity	İş kazası sayısı Number of occupational injuries	Kaza geçiren işçi sayısı Number of worker who have occupational injuries				Kaza sonucu Result of occupational injuries		
			Yaş- Age		Cinsiyet-Sex		Ölüm Death	Yaralanma Injured	Uzuv kaybı Loss of limb
			-18	18 +	Kadın Female	Erkek Male			
1	Avcılık, Balıkçılık, Tarım ve Ormancılık Hunting and fisheries, agriculture and forestry	0	0	0	0	0	0	0	
2	Gıda Sanayii Food industry	6	0	6	3	3	3	0	
3	Madencilik ve Taş Ocakları Mining and stone quarries	3	1	2	0	3	1	1	
4	Petrol, Kimya, Lastik, Plastik ve İlaç Petroleum, chemicals, rubber, plastics and medicine	6	0	7	1	6	2	4	1
5	Dokuma, Hazır Giyim ve Deri Textile, ready-made clothing and leather	2	0	3	0	3	2	1	0
6	Ağaç ve Kağıt Wood and paper	4	0	4	0	4	0	2	2
7	İletişim Communication	1	0	1	0	1	1	0	0
8	Basın, Yayın ve Gazetecilik Printed and published materials and journalism	1	0	1	1	0	0	0	1
9	Banka, Finans ve Sigorta Banking, finance and insurance	0	0	0	0	0	0	0	0
10	Ticaret, Büro, Eğitim ve Güzel Sanatlar Commerce, office, education and fine arts	7	0	7	0	7	1	5	1

## 3.11 İş kollarına göre incelenen iş kazaları, 2020 (devam)

Investigation occupational injuries by economic activity, 2020 (continued)

İşkolü no. Number of ec. act.	İşkolü Economic Activity	İş kazası sayısı Number of occupational injuries	Kaza geçiren işçi sayısı Number of worker who have occupational injuries				Kaza sonucu Result of occupational injuries		
			Yaş- Age		Cinsiyet-Sex		Ölüm Death	Yaralanma Injured	Uzuv kaybı Loss of limb
			-18	18 +	Kadın Female	Erkek Male			
11	Çimento, Toprak ve Cam Cement, clay and glass	4	0	11	3	8	1	9	1
12	Metal Metal	35	1	34	2	33	5	25	5
13	İnşaat Construction	39	0	40	1	39	15	23	2
14	Enerji Energy	2	0	2	0	2	2	0	0
15	Taşımacılık Transport	4	0	4	0	4	1	2	1
16	Gemi Yapımı ve Deniz Taşımacılığı, Ardıye ve Antrepoculuk Shipbuilding and maritime transportation, warehouse and	3	0	3	0	3	0	3	0
17	Sağlık ve Sosyal Hizmetler Health and social services	1	0	1	0	1	0	1	0
18	Konaklama ve Eğlence İşleri Accommodation and entertainment	2	0	2	0	2	1	1	0
19	Savunma ve Güvenlik Defence and security	0	0	0	0	0	0	0	0
20	Genel İşler General affairs	4	0	4	1	3	2	2	0
<b>Toplam</b> Total		<b>124</b>	<b>2</b>	<b>132</b>	<b>12</b>	<b>122</b>	<b>37</b>	<b>82</b>	<b>15</b>

## 3.12 İncelenen iş kazalarının oluş nedenleri, 2020

Investigation occupational injuries by economic activity, 2020

İşkolu no. Number of ec. act.	İşkolu Economic Activity	Kazanın oluş nedeni Type of accident (*)																			Toplam Total	
		Taşıt kazaları Transportation accidents	Kaza neticesi zehirlenmeler Accidental poisoning	Kişilerin düşmesi Falls of persons	Makinenin sebep olduğu kazalar Accident caused by machinery	Patlama sonucu çıkan kazalar Accident caused by explosion	Normal sınırlar dışındaki ısılarla maruz kalmak veya temas etmek Exposure to or contact with extreme temperatures	Düşen cisimlerin çarpıp devirmesi Struck by falling objects	Bir veya birden fazla cismin sıkıştırılması, ezmesi, batması, kesmesi Stepping on, striking against or struck by objects excluding falling objects	Elektrik akımından ileri gelen kazalar Exposure to or contact with electric current	Herhangi bir şekilde vücudun zorlanmasından ileri gelen incinmeler Injuries due to challenging of the body	Vücudun doğal boşluklarına yabancı bir cisim kaçması Contamination of the part of body with a foreign object	Hayvanların ısırması, hayvan darbeleri,zehirlenmesi hayvanların sokması Biting and kicking by animals, by poisonous insect	Tedaviye bağlı kazalar ve aşılama komplikasyonları Treatment accident and vaccination complications	Kazaların sonradan meydana çıkan akıbetleri Late appearance of a problem because of an earlier accident	Kaynak yaparken meydana gelen kazalar Accident while welding	Öldürme ve yaralama Murder and wound	Savaş, terör ve toplumsal olaylardan ileri gelen travmalar Trauma due to battle operation	Zararlı maddelerle veya radyasyonla temas etmek veya maruz kalmak Exposure to or contact with harmful substances or radiations	Diğer nedenler Other types of accident, not elsewhere classified		
1	Avcılık, Balıkçılık, Tarım ve Ormancılık Hunting and fisheries, agriculture and forestry	0	0	0	0	0	0	0	0	0	0	0	0	0	0	0	0	0	0	0	0	
2	Gıda Sanayii Food industry	0	0	2	3	0	0	0	0	0	0	0	0	0	0	0	0	0	0	0	1	6
3	Madencilik ve Taş Ocakları Mining and stone quarries	1	0	0	0	0	0	2	0	0	0	0	0	0	0	0	0	0	0	0	0	3
4	Petrol, Kimya, Lastik, Plastik ve İlaç Petroleum, chemicals, rubber, plastics and medicine	0	0	1	2	2	0	0	1	0	0	0	0	0	0	0	0	0	0	0	0	6
5	Dokuma, Hazır Giyim ve Deri Textile, ready-made clothing and leather	0	0	0	1	1	0	0	0	0	0	0	0	0	0	0	0	0	0	0	0	2
6	Ağaç ve Kağıt Wood and paper	0	0	0	2	0	0	0	2	0	0	0	0	0	0	0	0	0	0	0	0	4
7	İletişim Communication	0	0	1	0	0	0	0	0	0	0	0	0	0	0	0	0	0	0	0	0	1
8	Basın, Yayın ve Gazetecilik Printed and published materials and journalism	0	0	0	1	0	0	0	0	0	0	0	0	0	0	0	0	0	0	0	0	1
9	Banka, Finans ve Sigorta Banking, finance and insurance	0	0	0	0	0	0	0	0	0	0	0	0	0	0	0	0	0	0	0	0	0
10	Ticaret, Büro, Eğitim ve Güzel Sanatlar Commerce, office, education and fine arts	0	0	3	1	0	0	1	2	0	0	0	0	0	0	0	0	0	0	0	0	7

## 3.12 İncelenen iş kazalarının oluş nedenleri, 2020 (devam)

Investigation occupational injuries by economic activity, 2020 (continued)

İşkolu no. Number of ec. act.	İşkolu Economic Activity	Kazanın oluş nedeni Type of accident (*)																			Toplam Total
		Taahhüt kazaları Transportation accidents	Kaza neticesi zehirlenmeler Accidental poisoning	Kişilerin düşmesi Falls of persons	Makine/lerin sebep olduğu kazalar Accident caused by machinery	Patlama sonucu çıkan kazalar Accident caused by explosion	Normal sınırlar dışındaki ısılarla maruz kalmak veya temas etmek Exposure to or contact with extreme temperatures	Düşen cisimlerin çarpıp devirmesi Struck by falling objects	Bir veya birden fazla cismin sıkışması, ezmesi, batması, kesmesi Stepping on, striking against or struck by objects excluding falling objects	Elektrik akımından ileri gelen kazalar Exposure to or contact with electric current	Herhangi bir şekilde vücudun zorlanmasından ileri gelen incinmeler Injuries due to challenging of the body	Vücudun doğal boşluklarına yabancı bir cisim kaçması Contamination of the part of body with a foreign object	Hayvanların ısırması, hayvan darbeleri, zehirli hayvanların sokması Biting and kicking by animals, by poisonous insect	Tedaviye bağlı kazalar ve aşılama komplikasyonları Treatment accident and vaccination complications	Kazaların sonradan meydana çıkan akıbetleri Late appearance of a problem because of an earlier accident	Kaynak yaparken meydana gelen kazalar Accident while welding	Ölüm ve yaralama Murder and wound	Savaş, terör ve toplumsal olaylardan ileri gelen travmalar Trauma due to battle operation	Zararlı maddelerle veya radyasyonla temas etmek veya maruz kalmak Exposure to or contact with harmful substances or radiations	Diğer nedenler Other types of accident, not elsewhere classified	
11	Çimento, Toprak ve Cam Cement, clay and glass	0	0	1	1	1	0	0	1	0	0	0	0	0	0	0	0	0	0	0	4
12	Metal Metal	0	0	8	9	0	1	3	13	0	1	0	0	0	0	0	0	0	0	0	35
13	İnşaat Construction	1	0	25	2	0	0	6	4	0	0	1	0	0	0	0	0	0	0	0	39
14	Enerji Energy	0	0	0	0	0	0	0	0	2	0	0	0	0	0	0	0	0	0	0	2
15	Taşımacılık Transport	0	0	1	1	1	0	0	1	0	0	0	0	0	0	0	0	0	0	0	4
16	Gemi Yapımı ve Deniz Taşımacılığı, Ardiye ve Antreponculuk Shipbuilding and maritime transportation, warehouse and storage	1	0	2	0	0	0	0	0	0	0	0	0	0	0	0	0	0	0	0	3
17	Sağlık ve Sosyal Hizmetler Health and social services	0	0	1	0	0	0	0	0	0	0	0	0	0	0	0	0	0	0	0	1
18	Konaklama ve Eğlence İşleri Accommodation and entertainment	0	0	0	1	0	0	0	0	1	0	0	0	0	0	0	0	0	0	0	2
19	Savunma ve Güvenlik Defence and security	0	0	0	0	0	0	0	0	0	0	0	0	0	0	0	0	0	0	0	0
20	Genel İşler General affairs	1	0	1	1	0	0	1	0	0	0	0	0	0	0	0	0	0	0	0	4
<b>Toplam Total</b>		<b>4</b>	<b>0</b>	<b>46</b>	<b>25</b>	<b>5</b>	<b>1</b>	<b>11</b>	<b>26</b>	<b>3</b>	<b>1</b>	<b>1</b>	<b>0</b>	<b>0</b>	<b>0</b>	<b>0</b>	<b>0</b>	<b>0</b>	<b>0</b>	<b>1</b>	<b>124</b>

(\*): Kazaların oluş nedenleri ILO standartlarına göre düzenlenmiştir. Bazı kazaların birden fazla nedeni olabilmektedir.

(\*) Type of accidents were arranged to ILO standards. Causes of accidents are edited in compliance with ILO standards. Some accidents may be caused by multiple reasons.

3.13 İlgili kanunlara göre önerilen idari para cezaları,  
Administrative fine by related laws, 2020

İl Province	6331 sayılı İş Sağlığı ve Güvenliği Kanunu 6331 Law on Occupational Health and Safety		4857 sayılı İş Kanunu 4857 Law on Labour						854 sayılı Deniz İş Kanunu 854 Law on Maritime Labour		6735 Sayılı Yabancıların Çalışma İzinleri Hakkında Kanunlar 6735 Law on The Work Permits of Foreigners						Diğer Kanunlar Other Laws		TOPLAM Total	
	İşyeri Work places		İş sağlığı ve güvenliği Occupational health and safety		İşin yürütümü Administrative aspects		Toplam Total		İşyeri Work places		İşyeri Work places		Bağımsız çalışan yabancı uyruklu Independent foreign employee		Toplam Total		İşyeri Work places			
	İşyeri Sayısı Number of workplace	Ceza tutarı (TL) Amount of fine	İşyeri Sayısı Number of workplace	Ceza tutarı (TL) Amount of fine	İşyeri Sayısı Number of workplace	Ceza tutarı (TL) Amount of fine	İşyeri Sayısı Number of workplace	Ceza tutarı (TL) Amount of fine	İşyeri Sayısı Number of workplace	Ceza tutarı (TL) Amount of fine	Sayı Number (*)	Ceza tutarı (TL) Amount of fine	Sayı Number	Ceza tutarı (TL) Amount of fine	Sayı Number	Ceza tutarı (TL) Amount of fine	Sayı Number	Ceza tutarı (TL) Amount of fine	Sayı Number (**)	Ceza tutarı (TL) Amount of fine
Adana	4	47.796	0	0	17	265.679	17	265.679	0	0	0	0	0	0	0	0	1	29.430	22	342.905
Adıyaman	0	0	0	0	1	2.292	1	2.292	0	0	0	0	0	0	0	0	0	0	1	2.292
Afyonkarahisar	0	0	0	0	18	152.490	18	152.490	0	0	3	65.778	0	0	3	65.778	6	170.621	27	388.889
Ağrı	0	0	0	0	0	0	0	0	0	0	0	0	0	0	0	0	0	0	0	0
Amasya	4	88.562	0	0	4	9.090	4	9.090	0	0	0	0	0	0	0	0	0	0	8	97.652
Ankara	65	830.329	2	27.815	113	2.174.062	115	2.201.877	0	0	4	276.891	0	0	4	276.891	23	1.471.785	207	4.780.882
Antalya	7	65.891	0	0	89	937.640	89	937.640	0	0	3	154.048	0	0	3	154.048	13	477.132	112	1.634.711
Artvin	0	0	0	0	0	0	0	0	0	0	0	0	0	0	0	0	0	0	0	0
Aydın	8	162.879	1	25.523	21	823.972	22	849.495	0	0	2	38.295	0	0	2	38.295	3	16.380	35	1.067.049
Balıkesir	6	111.880	0	0	23	417.071	23	417.071	0	0	1	21.624	0	0	1	21.624	8	723.992	38	1.274.567
Bilecik	1	4.684	0	0	4	430.454	4	430.454	0	0	0	0	0	0	0	0	2	1.286.927	7	1.722.065
Bingöl	0	0	0	0	1	6.647	1	6.647	0	0	0	0	0	0	0	0	1	11.772	2	18.419
Bitlis	0	0	0	0	0	0	0	0	0	0	0	0	0	0	0	0	0	0	0	0
Bolu	2	17.565	0	0	18	405.184	18	405.184	0	0	0	0	0	0	0	0	3	255.225	23	677.974
Burdur	0	0	0	0	4	71.270	4	71.270	0	0	0	0	0	0	0	0	3	46.002	7	117.272
Bursa	73	678.359	0	0	79	2.125.164	79	2.125.164	0	0	2	66.487	0	0	2	66.487	43	5.249.664	197	8.119.674
Çanakkale	6	37.218	0	0	26	1.037.183	26	1.037.183	1	3.180	0	0	0	0	0	0	6	318.819	39	1.396.400
Çankırı	0	0	0	0	1	3.127	1	3.127	0	0	0	0	0	0	0	0	0	0	1	3.127
Çorum	3	61.095	0	0	27	569.464	27	569.464	0	0	0	0	0	0	0	0	1	50.031	31	680.590
Denizli	4	14.191	0	0	14	223.748	14	223.748	0	0	3	92.159	0	0	3	92.159	4	147.518	25	477.616
Diyarbakır	0	0	0	0	0	0	0	0	0	0	0	0	0	0	0	0	0	0	0	0
Edirne	0	0	0	0	5	97.489	5	97.489	0	0	0	0	0	0	0	0	3	39.866	8	137.355
Elazığ	5	85.585	0	0	0	0	0	0	0	0	0	0	0	0	0	0	0	0	5	85.585
Erzincan	1	948	0	0	2	51.335	2	51.335	0	0	0	0	0	0	0	0	0	0	3	52.283
Erzurum	3	56.224	0	0	18	410.688	18	410.688	0	0	0	0	0	0	0	0	3	93.367	24	560.279
Eskişehir	8	139.164	0	0	30	487.890	30	487.890	0	0	2	60.540	0	0	2	60.540	2	35.316	42	722.910
Gaziantep	9	121.338	0	0	8	184.786	8	184.786	0	0	0	0	0	0	0	0	0	0	17	306.124
Giresun	2	23.420	0	0	4	443.379	4	443.379	0	0	0	0	0	0	0	0	1	7.584	7	474.383
Gümüşhane	0	0	0	0	1	111.226	1	111.226	0	0	0	0	0	0	0	0	0	0	1	111.226
Hakkâri	1	5.370	0	0	0	0	0	0	0	0	0	0	0	0	0	0	0	0	1	5.370
Hatay	2	35.130	0	0	8	295.334	8	295.334	0	0	0	0	0	0	0	0	0	0	10	330.464
Isparta	5	36.301	0	0	5	77.035	5	77.035	0	0	1	24.696	0	0	1	24.696	3	133.496	14	271.528
Mersin	8	63.404	0	0	18	86.976	18	86.976	0	0	0	0	0	0	0	0	0	0	26	150.380
İstanbul	217	3.162.412	14	347.920	349	6.016.307	363	6.364.227	0	0	5	215.886	0	0	5	215.886	58	5.841.565	643	15.584.090
İzmir	33	1.592.125	1	25.523	100	1.569.034	101	1.594.557	0	0	3	40.065	2	17.300	5	57.365	11	420.264	150	3.664.311
Kars	0	0	0	0	0	0	0	0	0	0	0	0	0	0	0	0	0	0	0	0
Kastamonu	4	39.541	0	0	0	0	0	0	0	0	0	0	0	0	0	0	0	0	4	39.541
Kayseri	18	174.236	2	4.662	19	369.145	21	373.807	0	0	0	0	0	0	0	0	2	250.155	41	798.198
Kırklareli	7	63.824	0	0	2	45.514	2	45.514	0	0	1	10.812	0	0	1	10.812	0	0	10	120.150
Kırşehir	1	8.054	0	0	3	34.824	3	34.824	0	0	0	0	0	0	0	0	0	0	4	42.878
Kocaeli	28	528.573	1	25.523	23	344.154	24	369.677	0	0	1	84.350	0	0	1	84.350	4	65.095	57	1.047.695

## İş Teftişleri

## Labour Inspections

3.13 İlgili kanunlara göre önerilen idari para cezaları, 2020 (devam)  
Administrative fine by related laws, 2020 (continued)

İl Province	6331 sayılı İş Sağlığı ve Güvenliği Kanunu 6331 Law on Occupational Health and Safety		4857 sayılı İş Kanunu 4857 Law on Labour						854 sayılı Deniz İş Kanunu 854 Law on Maritime Labour		6735 Sayılı Yabancıların Çalışma İzinleri Hakkında Kanunlar 6735 Law on The Work Permits of Foreigners						Diğer Kanunlar Other Laws		TOPLAM Total	
	İşyeri Work places		İş sağlığı ve güvenliği Occupational health and safety		İşin yürütümü Administrative aspects		Toplam Total		İşyeri Work places		İşyeri Work places		Bağımsız çalışan yabancı uyruklu Independent foreign employee		Toplam Total		İşyeri Work places			
	İşyeri Sayısı Number of workplace	Ceza tutarı (TL) Amount of fine	İşyeri Sayısı Number of workplace	Ceza tutarı (TL) Amount of fine	İşyeri Sayısı Number of workplace	Ceza tutarı (TL) Amount of fine	İşyeri Sayısı Number of workplace	Ceza tutarı (TL) Amount of fine	İşyeri Sayısı Number of workplace	Ceza tutarı (TL) Amount of fine	Sayı Number (*)	Ceza tutarı (TL) Amount of fine	Sayı Number	Ceza tutarı (TL) Amount of fine	Sayı Number	Ceza tutarı (TL) Amount of fine	Sayı Number	Ceza tutarı (TL) Amount of fine	Sayı Number (*)	Ceza tutarı (TL) Amount of fine
Konya	19	155.815	0	0	35	780.412	35	780.412	0	0	2	43.248	0	0	2	43.248	0	0	56	979.475
Kütahya	2	13.383	0	0	16	747.265	16	747.265	0	0	0	0	0	0	0	0	12	698.250	30	1.458.898
Malatya	0	0	0	0	4	12.329	4	12.329	0	0	0	0	0	0	0	0	0	0	4	12.329
Manisa	14	132.229	0	0	23	341.917	23	341.917	0	0	0	0	0	0	0	0	4	141.504	41	615.650
Kahramanmaraş	4	59.721	0	0	4	43.456	4	43.456	0	0	0	0	0	0	0	0	0	0	8	103.177
Mardin	0	0	0	0	0	0	0	0	0	0	0	0	0	0	0	0	0	0	0	0
Muğla	10	66.747	0	0	25	309.527	25	309.527	0	0	0	0	0	0	0	0	10	971.139	45	1.347.413
Muş	0	0	0	0	0	0	0	0	0	0	0	0	0	0	0	0	0	0	0	0
Nevşehir	4	11.467	0	0	7	87.633	7	87.633	0	0	0	0	0	0	0	0	4	91.233	15	190.333
Niğde	1	32.788	0	0	0	0	0	0	0	0	0	0	0	0	0	0	0	0	1	32.788
Ordu	2	13.190	0	0	14	173.261	14	173.261	0	0	0	0	0	0	0	0	0	0	16	186.451
Rize	1	5.854	0	0	9	67.238	9	67.238	0	0	0	0	0	0	0	0	1	17.658	11	90.750
Sakarya	11	148.421	0	0	19	347.829	19	347.829	0	0	0	0	0	0	0	0	4	396.798	34	893.048
Samsun	14	507.445	0	0	20	328.043	20	328.043	0	0	1	12.348	0	0	1	12.348	1	106.405	36	954.241
Silivri	0	0	0	0	3	9.462	3	9.462	0	0	0	0	0	0	0	0	0	0	3	9.462
Sinop	1	2.844	0	0	6	57.995	6	57.995	0	0	0	0	0	0	0	0	1	1.393	8	62.232
Sivas	1	4.684	0	0	12	466.283	12	466.283	0	0	0	0	0	0	0	0	0	0	13	470.967
Tekirdağ	29	620.603	0	0	20	945.981	20	945.981	0	0	0	0	0	0	0	0	10	762.619	59	2.329.203
Tokat	0	0	0	0	5	171.890	5	171.890	0	0	0	0	0	0	0	0	0	0	5	171.890
Trabzon	8	188.059	0	0	14	663.978	14	663.978	1	6.306	0	0	0	0	0	0	1	94.176	24	952.519
Tunceli	0	0	0	0	0	0	0	0	0	0	0	0	0	0	0	0	0	0	0	0
Şanlıurfa	0	0	0	0	1	3.827	1	3.827	0	0	0	0	0	0	0	0	1	133.950	2	137.777
Uşak	2	8.922	0	0	4	35.294	4	35.294	0	0	0	0	0	0	0	0	2	18.119	8	62.335
Van	0	0	0	0	3	16.164	3	16.164	0	0	0	0	0	0	0	0	2	11.772	5	27.936
Yozgat	6	81.401	0	0	4	61.102	4	61.102	0	0	0	0	0	0	0	0	1	635.688	11	778.191
Zonguldak	3	18.828	0	0	12	1.743.656	12	1.743.656	0	0	0	0	0	0	0	0	1	23.544	16	1.786.028
Aksaray	2	8.197	0	0	11	92.782	11	92.782	0	0	0	0	0	0	0	0	0	0	13	100.979
Bayburt	0	0	0	0	0	0	0	0	0	0	0	0	0	0	0	0	0	0	0	0
Karaman	0	0	0	0	7	394.281	7	394.281	0	0	0	0	0	0	0	0	0	0	7	394.281
Kırkkale	2	65.588	0	0	1	1.652	1	1.652	0	0	0	0	0	0	0	0	0	0	3	67.240
Batman	0	0	0	0	1	23.600	1	23.600	0	0	0	0	0	0	0	0	0	0	1	23.600
Şırnak	0	0	0	0	0	0	0	0	0	0	0	0	0	0	0	0	0	0	0	0
Bartın	3	76.060	0	0	0	0	0	0	0	0	0	0	0	0	0	0	1	9.480	4	85.540
Ardahan	0	0	0	0	0	0	0	0	0	0	0	0	0	0	0	0	0	0	0	0
İğdir	0	0	0	0	1	944	1	944	0	0	0	0	0	0	0	0	0	0	1	944
Yalova	3	11.255	0	0	4	8.399	4	8.399	0	0	2	146.765	0	0	2	146.765	5	657.904	14	824.323
Karabük	0	0	0	0	8	69.181	8	69.181	0	0	0	0	0	0	0	0	0	0	8	69.181
Kilis	0	0	0	0	0	0	0	0	0	0	0	0	0	0	0	0	0	0	0	0
Osmaniye	1	4.684	0	0	2	18.220	2	18.220	0	0	0	0	0	0	0	0	0	0	3	22.904
Düzce	4	39.814	0	0	11	376.123	11	376.123	0	0	0	0	0	0	0	0	1	11.772	16	427.709
<b>Toplam / Total</b>	<b>682</b>	<b>10.534.097</b>	<b>21</b>	<b>456.966</b>	<b>1.361</b>	<b>28.679.377</b>	<b>1.382</b>	<b>29.136.343</b>	<b>2</b>	<b>9.486</b>	<b>36</b>	<b>1.353.992</b>	<b>2</b>	<b>17.300</b>	<b>38</b>	<b>1.371.292</b>	<b>266</b>	<b>21.925.410</b>	<b>2.370</b>	<b>62.976.628</b>

(\*) 6735 sayılı kanun kapsamında işyerlerine ve bu işyerlerinde çalışan yabancı uyruklulara yazılan idari para cezaları "İşyeri" bölümü altında birleştirilerek yazılmıştır.

Involved in Laws no- 6735 and foreign nationals working at them, are assembly written under "Workplace" section.

(\*\*) Toplam bölümünde yer alan 2.370 sayısı bazı işyerlerine birden fazla kanundan idari para cezası önerilmesi nedeniyle mükerrer işyerlerini içermektedir. Bu bağlamda 2020 yılında iş sağlığı ve güvenliği yönünden 694, işin yürütümü yönünden 1.466 olmak üzere toplam da 2.160 farklı işyerine idari para cezası önerilmiştir.

(\*\*\*) The number 2.370 includes repetitive workplaces due to the fact that some workplaces are suggested administrative fines by multiple laws. That's why there are 2.160 different workplaces that 694 workplace occupational health and safety and 1.466 workplace conditions suggested to be fined administratively in 2020 in this context.

(\*) Administrative fines, fined to Workplaces which are





***YABANCILARIN  
ÇALIŞMA İZİNLERİ***

***WORK PERMITS OF  
FOREIGNERS***

**2020**



<b>Yabancıların Çalışma İzinleri</b>	<b>Sayfa</b>	<b>Work Permits of Foreigners</b>	<b>4</b>
	<i>Page</i>		
<b>İçindekiler</b>	102	<b>Contents</b>	
<b>Açıklama</b>	103	<b>Explanation</b>	
<b>Grafik</b>		<b>Graph</b>	
4.1 Yıllara ve cinsiyete göre yabancılara verilen çalışma izinlerinin oransal dağılımı, 2011-2020	107	<i>4.1 Proportional distribution of work permit given to foreigners by years and sex, 2011-2020</i>	
4.2 Başvuru türüne ve cinsiyete göre yabancılara verilen çalışma izinlerinin oransal dağılımı, 2020	126	<i>4.2 Proportional distribution of work permit given to foreigners by type of application and sex, 2020</i>	
<b>Tablo</b>		<b>Table</b>	
4.1 Yıllara ve izin türlerine göre yabancılara verilen çalışma izin sayısı, 2011-2020	104	<i>4.1 Number of work permit given to foreigners by types of permission and years, 2011-2020</i>	
4.2 Yıllara göre yabancılara verilen çalışma izin sayısı, 2011-2020	105	<i>4.2 Number of work permit given to foreigners by years, 2011-2020</i>	
4.3 Aylara göre yabancılara verilen çalışma izin sayısı, 2020	106	<i>4.3 Number of work permit given to foreigners by months, 2020</i>	
4.4 Yıllara ve cinsiyete göre yabancılara verilen çalışma izinlerinin dağılımı, 2011-2020	107	<i>4.4 Distribution of work permit given to foreigners by years and sex, 2011-2020</i>	
4.5 Eğitim düzeyine göre yabancılara verilen çalışma izin sayısı, 2020	108	<i>4.5 Number of work permit given to foreigners by education status, 2020</i>	
4.6 Eğitim düzeyi ve cinsiyete göre yabancılara verilen çalışma izin sayısı, 2020	109	<i>4.6 Number of work permit given to foreigners by education status and sex, 2020</i>	
4.7 Yaş grubu ve cinsiyete göre yabancılara verilen çalışma izin sayısı, 2020	110	<i>4.7 Number of work permit given to foreigners by age groups and sex, 2020</i>	
4.8 Uruklara ve izin türlerine göre yabancılara verilen çalışma izin sayısı, 2020	111-112	<i>4.8 Number of work permit given to foreigners by type of permission and nationalities, 2020</i>	
4.9 Uruklara ve cinsiyete göre yabancılara verilen çalışma izin sayısı, 2020	113-114	<i>4.9 Number of work permit given to foreigners by nationalities and sex, 2020</i>	
4.10 Ekonomik faaliyetlere ve izin türlerine göre yabancılara verilen çalışma izin sayısı, 2020	115-120	<i>4.10 Number of work permit given to foreigners by type of permission and economic activities, 2020</i>	
4.11 İllere ve izin türlerine göre yabancılara verilen çalışma izin sayısı, 2020	121-122	<i>4.11 Number of work permit given to foreigners by type of permission and provinces, 2020</i>	
4.12 İllere ve cinsiyete göre yabancılara verilen çalışma izin sayısı, 2020	123-124	<i>4.12 Number of work permit given to foreigners by type of provinces and sex, 2020</i>	
4.13 Başvuru türüne göre yabancılara verilen çalışma izin sayısı, 2020	125	<i>4.13 Number of work permit given to foreigners by type of application, 2020</i>	
4.14 Başvuru türüne ve cinsiyete göre yabancılara verilen çalışma izin sayısı, 2020	126	<i>4.14 Number of work permit given to foreigners by type of application and sex, 2020</i>	



Yabancıların Çalışma İzinleri	Work Permits of Foreigners
<p><b>Açıklama</b></p> <p><b>Yabancı:</b> Türkiye Cumhuriyeti Devleti ile vatandaşlık bağı bulunmayan kişi.</p> <p><b>Çalışma İzni:</b> Bakanlıkça resmî bir belge şeklinde düzenlenen ve geçerlilik süresi içinde yabancıya Türkiye'de çalışma ve ikamet hakkı veren izin.</p> <p><b>Bağımsız Çalışma İzni:</b> Yabancıya Türkiye'de belirli bir süreyle kendi ad ve hesabına çalışma hakkı veren izin.</p> <p><b>Sürelî Çalışma İzni:</b> Yabancıya belirli bir işyerinde, belirli bir işte ve belirli bir süreyle çalışmak şartıyla verilen izin.</p> <p><b>Süresiz Çalışma İzni:</b> Yabancıya, Türkiye'de süresiz çalışma hakkı veren izin.</p>	<p><b>Explanation</b></p> <p><b>Foreigner:</b> A person who does not have citizenship bond with the Republic of Turkey.</p> <p><b>Work Permit:</b> The legal document issued by the Ministry of Labour and Social Security, which grants the foreigner the right to work and reside in the Republic of Turkey throughout its period of validity.</p> <p><b>Independent (Self-employed) Work Permit:</b> The work permit, which grants the foreigner the right to work self-employed in the Republic of Turkey for a specified period of time.</p> <p><b>Fixed-term Work Permit:</b> The permit, which grants the foreigner the right to work at a specific workplace, in a specific occupation and for a specified period of time.</p> <p><b>Permanent Work Permit:</b> The permit, which grants the foreigner the right to work in the Republic of Turkey for an indefinite period of time.</p>

## 4.1 Yıllara ve izin türlerine göre yabancılara verilen çalışma izin sayısı

Number of work permit given to foreigners by types of permission and years

Yıl Year	İzin Türü Type of permission			Toplam Total
	Sürelili Fix-Term	Süresiz Indefinite	Bağımsız Independent	
2011	17.318	132	16	17.466
2012	32.191	79	9	32.279
2013	45.721	93	9	45.823
2014	52.197	95	3	52.295
2015	64.402	115	4	64.521
2016	73.410	115	24	73.549
2017	87.150	19	13	87.182
2018	115.826	4	7	115.837
2019	145.232	0	0	145.232
2020	123.574	0	0	123.574

Not: 2011, 2012, 2013, 2014, 2015, 2016, 2017, 2018, 2019 yılı bilgileri geriye dönük olarak revize edilmiştir.

Note: 2011, 2012, 2013, 2014, 2015, 2016, 2017, 2018, 2019 data have been revised retrospectively.

## 4.2 Yıllara göre yabancılara verilen çalışma izin sayısı

Number of work permit given to foreigners by years

Ay Month	Çalışma izin sayısı Number of work permit									
	2011	2012	2013	2014	2015	2016	2017	2018	2019	2020
Ocak January	1.298	1.420	3.336	3.919	4.169	4.416	5.335	7.075	6.802	11.635
Şubat February	1.524	1.477	2.732	3.584	4.756	5.199	5.280	7.287	7.623	12.452
Mart March	1.648	2.343	3.725	4.738	6.085	8.025	7.504	6.136	14.406	6.316
Nisan April	1.994	2.563	3.632	3.859	7.879	7.498	10.314	14.035	14.388	0
Mayıs May	1.722	3.268	4.584	7.694	7.581	6.880	10.971	17.776	15.729	239
Haziran June	1.704	3.059	4.767	4.448	6.400	6.737	7.266	11.024	6.080	831
Temmuz July	1.294	3.020	5.012	5.104	5.304	5.043	7.500	10.063	9.114	28.723
Ağustos August	1.351	2.809	3.383	4.151	4.288	6.208	6.001	6.692	7.889	10.517
Eylül September	924	2.779	3.423	3.656	3.613	4.906	5.423	6.055	16.360	8.656
Ekim October	1.258	2.625	2.638	3.041	3.613	5.487	7.656	9.836	14.743	11.131
Kasım November	1.334	3.430	4.184	3.425	5.150	6.858	7.286	9.793	15.765	18.549
Aralık December	1.415	3.486	4.407	4.676	5.683	6.292	6.646	10.065	16.333	14.525
<b>Toplam - Total</b>	<b>17.466</b>	<b>32.279</b>	<b>45.823</b>	<b>52.295</b>	<b>64.521</b>	<b>73.549</b>	<b>87.182</b>	<b>115.837</b>	<b>145.232</b>	<b>123.574</b>

Not: 2011, 2012, 2013, 2014, 2015, 2016, 2017, 2018, 2019 yılı bilgileri geriye dönük olarak revize edilmiştir.

Note: 2011, 2012, 2013, 2014, 2015, 2016, 2017, 2018, 2019 data have been revised retrospectively.

**4.3 Aylara göre yabancılara verilen çalışma izin sayısı, 2020**  
*Number of work permit given to foreigners by months, 2020*

Ay Month	İzin türü Type of permission			Toplam Total
	Sürelî Fix-Term	Süresiz Indefinite	Bağımsız Independent	
<b>Ocak</b> <i>January</i>	11.635	0	0	<b>11.635</b>
<b>Şubat</b> <i>February</i>	12.452	0	0	<b>12.452</b>
<b>Mart</b> <i>March</i>	6.316	0	0	<b>6.316</b>
<b>Nisan</b> <i>April</i>	0	0	0	<b>0</b>
<b>Mayıs</b> <i>May</i>	239	0	0	<b>239</b>
<b>Haziran</b> <i>June</i>	831	0	0	<b>831</b>
<b>Temmuz</b> <i>July</i>	28.723	0	0	<b>28.723</b>
<b>Ağustos</b> <i>August</i>	10.517	0	0	<b>10.517</b>
<b>Eylül</b> <i>September</i>	8.656	0	0	<b>8.656</b>
<b>Ekim</b> <i>October</i>	11.131	0	0	<b>11.131</b>
<b>Kasım</b> <i>November</i>	18.549	0	0	<b>18.549</b>
<b>Aralık</b> <i>December</i>	14.525	0	0	<b>14.525</b>
<b>Toplam-Total</b>	<b>123.574</b>	<b>0</b>	<b>0</b>	<b>123.574</b>



## 4.4 Yıllara ve cinsiyete göre yabancılara verilen çalışma izinlerinin dağılımı

Distribution of work permit given to foreigners by years and sex

Yıl Year	Çalışma izin sayısı Number of work permit						Toplam Total
	Kadın Female		Erkek Male		Bilinmeyen(*) Unknown		
	Sayı Number	%	Sayı Number	%	Sayı Number	%	
2011	8.396	48,1	9.070	51,9	0	0,0	17.466
2012	19.552	60,6	12.727	39,4	0	0,0	32.279
2013	28.406	62,0	17.417	38,0	0	0,0	45.823
2014	31.308	59,9	20.986	40,1	1	0,0	52.295
2015	37.621	58,3	26.899	41,7	1	0,0	64.521
2016	35.601	48,4	37.948	51,6	0	0,0	73.549
2017	37.756	43,3	49.426	56,7	0	0,0	87.182
2018	48.087	41,5	67.750	58,5	0	0,0	115.837
2019	50.690	34,9	94.542	65,1	0	0,0	145.232
2020	41.853	33,9	81.721	66,1	0	0,0	123.574

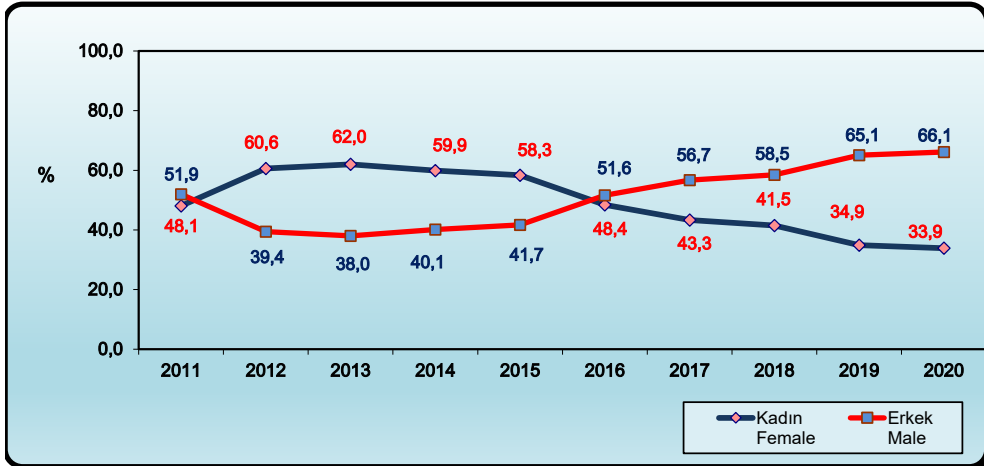
Not: 2011, 2012, 2013, 2014, 2015, 2016, 2017, 2018, 2019 yılı bilgileri geriye dönük olarak revize edilmiştir.

Note: 2011, 2012, 2013, 2014, 2015, 2016, 2017, 2018, 2019 data have been revised retrospectively.

(\*) Bilinmeyen: Sistemimize kayıt olup da profil doldurmayanların sayıdır.

## Grafik 4.1: Yıllara ve cinsiyete göre yabancılara verilen çalışma izinlerinin oransal dağılımı

Proportional distribution of work permit given to foreigners by years and sex



**4.5 Eğitim düzeyine göre yabancılara verilen çalışma izin sayısı, 2020**  
**Number of work permit given to foreigners by education status, 2020**

Eğitim Düzeyi <i>Education Status</i>	İzin Türü <i>Type of permission</i>			Toplam Total
	Sürelili <i>Fix-Term</i>	Süresiz <i>Indefinite</i>	Bağımsız <i>Independent</i>	
<b>Okuryazar</b> <i>Literacy</i>	21.676	0	0	<b>21.676</b>
<b>İlkokul</b> <i>Primary education</i>	9.369	0	0	<b>9.369</b>
<b>Ortaokul</b> <i>Secondary education</i>	16.721	0	0	<b>16.721</b>
<b>Lise</b> <i>High school</i>	36.582	0	0	<b>36.582</b>
<b>Önlisans</b> <i>Tertiary education (short cycle)</i>	3.021	0	0	<b>3.021</b>
<b>Üniversite</b> <i>Tertiary education (bachelor level or equivalent)</i>	23.721	0	0	<b>23.721</b>
<b>Yüksek Lisans ve üstü</b> <i>Tertiary education (master, doctoral level or equivalent)</i>	3.347	0	0	<b>3.347</b>
<b>Bilinmeyen</b> <i>Unknown</i>	9.137	0	0	<b>9.137</b>
<b>Toplam-Total</b>	<b>123.574</b>	<b>0</b>	<b>0</b>	<b>123.574</b>

## 4.6 Eğitim düzeyi ve cinsiyete göre yabancılara verilen çalışma izin sayısı, 2020

Number of work permit given to foreigners by education status and sex, 2020

Eğitim düzeyi <i>Education status</i>	Erkek <i>Male</i>	Kadın <i>Female</i>	Toplam <i>Total</i>
<b>Okuryazar</b> <i>Literacy</i>	17.630	4.046	<b>21.676</b>
<b>İlkokul</b> <i>Primary education</i>	8.464	905	<b>9.369</b>
<b>Ortaokul</b> <i>Secondary education</i>	10.430	6.291	<b>16.721</b>
<b>Lise</b> <i>High school</i>	18.772	17.810	<b>36.582</b>
<b>Önlisans</b> <i>Tertiary education (short cycle)</i>	1.815	1.206	<b>3.021</b>
<b>Üniversite</b> <i>Tertiary education (bachelor level or equivalent)</i>	14.350	9.371	<b>23.721</b>
<b>Yüksek Lisans ve üstü</b> <i>Tertiary education (master, doctoral level or equivalent)</i>	2.062	1.285	<b>3.347</b>
<b>Bilinmeyen</b> <i>Unknown</i>	8.198	939	<b>9.137</b>
<b>Toplam-Total</b>	<b>81.721</b>	<b>41.853</b>	<b>123.574</b>

**4.7 Yaş grubu ve cinsiyete göre yabancılara verilen çalışma izin sayısı, 2020**  
*Number of work permit given to foreigners by age groups and sex, 2020*

Yaş Grupları Age Groups	Erkek Male	Kadın Female	Toplam Total
15-19	2.248	385	2.633
20-24	15.452	3.398	18.850
25-29	19.360	6.770	26.130
30-34	16.378	7.728	24.106
35-39	10.962	6.941	17.903
40-44	6.599	5.670	12.269
45-49	4.444	4.527	8.971
50-54	3.086	3.171	6.257
55-59	1.877	2.012	3.889
60-64	865	941	1.806
65+	450	310	760
Bilinmeyen Unknown	0	0	0
<b>Toplam-Total</b>	<b>81.721</b>	<b>41.853</b>	<b>123.574</b>

## 4.8 Uyruklara ve izin türlerine göre yabancılara verilen çalışma izin sayısı, 2020

Number of work permit given to foreigners by type of permission and nationalities, 2020

Uyruk Nationality	İzin Türü Type of permission			Toplam Total
	Sürelili Fix-Term	Süresiz Indefinite	Bağımsız Independent	
<b>Afganistan</b> Afghanistan	1.921	0	0	<b>1.921</b>
<b>Almanya</b> Germany	619	0	0	<b>619</b>
<b>Amerika Birleşik Devletleri</b> United States of America	722	0	0	<b>722</b>
<b>Arnavutluk</b> Albania	174	0	0	<b>174</b>
<b>Avusturya</b> Austria	104	0	0	<b>104</b>
<b>Azerbaycan</b> Azerbaijan	2.945	0	0	<b>2.945</b>
<b>Belarus</b> Belarus	261	0	0	<b>261</b>
<b>Brezilya</b> Brazil	153	0	0	<b>153</b>
<b>Bulgaristan</b> Bulgaria	289	0	0	<b>289</b>
<b>Cezayir</b> Algeria	314	0	0	<b>314</b>
<b>Çin</b> China	1.611	0	0	<b>1.611</b>
<b>Endonezya</b> Indonesia	1.417	0	0	<b>1.417</b>
<b>Ermenistan</b> Armenia	254	0	0	<b>254</b>
<b>Etiyopya</b> Ethiopia	170	0	0	<b>170</b>
<b>Fas</b> Morocco	607	0	0	<b>607</b>
<b>Filipinler</b> Philippines	1.603	0	0	<b>1.603</b>
<b>Filistin</b> Palestine	508	0	0	<b>508</b>
<b>Fransa</b> France	378	0	0	<b>378</b>
<b>Gana</b> Ghana	133	0	0	<b>133</b>
<b>Güney Afrika</b> South Africa	136	0	0	<b>136</b>
<b>Güney Kore (Kore Cumhuriyeti)</b> South Korea (Republic of Korea)	442	0	0	<b>442</b>
<b>Gürcistan</b> Georgia	4.873	0	0	<b>4.873</b>
<b>Hindistan</b> India	850	0	0	<b>850</b>
<b>Hollanda</b> Netherlands	168	0	0	<b>168</b>
<b>Irak</b> Iraq	1.794	0	0	<b>1.794</b>
<b>İngiltere</b> England	795	0	0	<b>795</b>
<b>İran</b> Iran	4.015	0	0	<b>4.015</b>
<b>İspanya</b> Spain	202	0	0	<b>202</b>

## Yabancıların Çalışma İzinleri

## Work Permits of Foreigners

## 4.8 Uyruklara ve izin türlerine göre yabancılara verilen çalışma izin sayısı, 2020 (devam)

Number of work permit given to foreigners by type of permission and nationalities, 2020 (continued)

Uyruk Nationality	İzin Türü Type of permission			Toplam Total
	Sürelî Fix-Term	Süresiz Indefinite	Bağımsız Independent	
<b>İtalya</b> Italy	307	0	0	<b>307</b>
<b>Japonya</b> Japan	301	0	0	<b>301</b>
<b>Kanada</b> Canada	166	0	0	<b>166</b>
<b>Kazakistan</b> Kazakhstan	961	0	0	<b>961</b>
<b>Kırgızistan</b> Kyrgyzstan	3.505	0	0	<b>3.505</b>
<b>Kolombiya</b> Colombia	136	0	0	<b>136</b>
<b>Kosova</b> Kosovo	104	0	0	<b>104</b>
<b>Libya</b> Libya	174	0	0	<b>174</b>
<b>Lübnan</b> Lebanon	189	0	0	<b>189</b>
<b>Makedonya</b> Macedonia	101	0	0	<b>101</b>
<b>Mısır</b> Egypt	630	0	0	<b>630</b>
<b>Moldova</b> Moldova	1.240	0	0	<b>1.240</b>
<b>Nepal</b> Nepal	1.421	0	0	<b>1.421</b>
<b>Nijerya</b> Nigeria	253	0	0	<b>253</b>
<b>Özbekistan</b> Uzbekistan	4.383	0	0	<b>4.383</b>
<b>Pakistan</b> Pakistan	347	0	0	<b>347</b>
<b>Polonya</b> Poland	129	0	0	<b>129</b>
<b>Romanya</b> Romania	176	0	0	<b>176</b>
<b>Rusya</b> Russia	3.124	0	0	<b>3.124</b>
<b>Suriye</b> Syria	62.369	0	0	<b>62.369</b>
<b>Tacikistan</b> Tajikistan	278	0	0	<b>278</b>
<b>Tayland</b> Thailand	243	0	0	<b>243</b>
<b>Tunus</b> Tunisia	346	0	0	<b>346</b>
<b>Türkmenistan</b> Turkmenistan	9.721	0	0	<b>9.721</b>
<b>Ukrayna</b> Ukraine	2.271	0	0	<b>2.271</b>
<b>Ürdün</b> Jordan	327	0	0	<b>327</b>
<b>Yemen</b> Yemen	181	0	0	<b>181</b>
<b>Yunanistan</b> Greece	393	0	0	<b>393</b>
<b>Diğer (*)</b> Other	2.340	0	0	<b>2.340</b>
<b>Toplam- Total</b>	<b>123.574</b>	<b>0</b>	<b>0</b>	<b>123.574</b>

(\*) : Toplam izin sayısı 100'den daha az olanlardır.  
number of permitted are less than 100

(\*) : The total

## 4.9 Uyruklara ve cinsiyete göre yabancılara verilen çalışma izin sayısı, 2020

Number of work permit given to foreigners by nationalities and sex, 2020

Uyruk Nationality	Erkek Male	Kadın Female	Toplam Total
<b>Afganistan</b> Afghanistan	1.661	260	<b>1.921</b>
<b>Almanya</b> Germany	354	265	<b>619</b>
<b>Amerika Birleşik Devletleri</b> United States of America	392	330	<b>722</b>
<b>Arnavutluk</b> Albania	64	110	<b>174</b>
<b>Avusturya</b> Austria	65	39	<b>104</b>
<b>Azerbaycan</b> Azerbaijan	1.403	1.542	<b>2.945</b>
<b>Belarus</b> Belarus	71	190	<b>261</b>
<b>Brezilya</b> Brazil	86	67	<b>153</b>
<b>Bulgaristan</b> Bulgaria	116	173	<b>289</b>
<b>Cezayir</b> Algeria	161	153	<b>314</b>
<b>Çin</b> China	1.387	224	<b>1.611</b>
<b>Endonezya</b> Indonesia	108	1.309	<b>1.417</b>
<b>Ermenistan</b> Armenia	26	228	<b>254</b>
<b>Etiyopya</b> Ethiopia	38	132	<b>170</b>
<b>Fas</b> Morocco	179	428	<b>607</b>
<b>Filipinler</b> Philippines	136	1.467	<b>1.603</b>
<b>Filistin</b> Palestine	437	71	<b>508</b>
<b>Fransa</b> France	252	126	<b>378</b>
<b>Gana</b> Ghana	111	22	<b>133</b>
<b>Güney Afrika</b> South Africa	74	62	<b>136</b>
<b>Güney Kore (Kore Cumhuriyeti)</b> South Korea (Republic of Korea)	399	43	<b>442</b>
<b>Gürcistan</b> Georgia	235	4.638	<b>4.873</b>
<b>Hindistan</b> India	812	38	<b>850</b>
<b>Hollanda</b> Netherlands	104	64	<b>168</b>
<b>Irak</b> Iraq	1.521	273	<b>1.794</b>
<b>İngiltere</b> England	481	314	<b>795</b>
<b>İran</b> Iran	2.178	1.837	<b>4.015</b>

**4.9 Uyruklara ve cinsiyete göre yabancılara verilen çalışma izin sayısı, 2020 (devam)**  
*Number of work permit given to foreigners by nationalities and sex, 2020 (continued)*

Uyruk Nationality	Erkek Male	Kadın Female	Toplam Total
İspanya Spain	149	53	202
İtalya Italy	240	67	307
Japonya Japan	245	56	301
Kanada Canada	88	78	166
Kazakistan Kazakhstan	211	750	961
Kırgızistan Kyrgyzstan	824	2.681	3.505
Kolombiya Colombia	63	73	136
Kosova Kosovo	57	47	104
Libya Libya	151	23	174
Lübnan Lebanon	138	51	189
Makedonya Macedonia	62	39	101
Mısır Egypt	490	140	630
Moldova Moldova	105	1.135	1.240
Nepal Nepal	635	786	1.421
Nijerya Nigeria	180	73	253
Özbekistan Uzbekistan	562	3.821	4.383
Pakistan Pakistan	280	67	347
Polonya Poland	56	73	129
Romanya Romania	87	89	176
Rusya Russia	1.578	1.546	3.124
Suriye Syria	58.402	3.967	62.369
Tacikistan Tajikistan	151	127	278
Tayland Thailand	85	158	243
Tunus Tunisian	133	213	346
Türkmenistan Turkmenistan	1.370	8.351	9.721
Ukrayna Ukrainian	439	1.832	2.271
Ürdün Jordan	260	67	327
Yemen Republic of Yemen	165	16	181
Yunanistan Greece	242	151	393
Diğer (*) Other	1.422	918	2.340
<b>Toplam-Total</b>	<b>81.721</b>	<b>41.853</b>	<b>123.574</b>

(\*): Toplam izin sayısı 100'den daha az olanlardır.

(\*): The total number of permitted are less than 100



**4.10 Ekonomik faaliyetlere ve izin türlerine göre yabancılara verilen çalışma izin sayısı, 2020**  
*Number of work permit given to foreigners by type of permission and economic activities, 2020*

Faaliyet Kodu Activity Code	Ekonomik Faaliyetler/Economic Activities (NACE Rev.2 sınıflamasına göre)	İzin türü Type of permission			Toplam Total
		Sürelili Fix-Term	Süresiz Indefinite	Bağımsız Independent	
1	<b>Bitkisel ve hayvansal üretim ile avcılık ve ilgili hizmet faaliyetleri</b> <i>Crop and animal production, hunting and related service activities</i>	308	0	0	308
2	<b>Ormancılık ve tomrukçuluk</b> <i>Forestry and logging</i>	4	0	0	4
3	<b>Balıkçılık ve su ürünleri yetiştiriciliği</b> <i>Fishing and aquaculture</i>	20	0	0	20
5	<b>Kömür ve linyit çıkartılması</b> <i>Mining of coal and lignite</i>	166	0	0	166
6	<b>Ham petrol ve doğal gaz çıkarımı</b> <i>Extraction of crude petroleum and natural gas</i>	6	0	0	6
7	<b>Metal cevherleri madenciliği</b> <i>Mining of metal ores</i>	56	0	0	56
8	<b>Diğer madencilik ve taş ocaklığı</b> <i>Other mining and quarrying</i>	260	0	0	260
9	<b>Madenciliği destekleyici hizmet faaliyetleri</b> <i>Mining support service activities</i>	176	0	0	176
10	<b>Gıda ürünlerinin imalatı</b> <i>Manufacture of food products</i>	2.781	0	0	2.781
11	<b>İçeceklerin imalatı</b> <i>Manufacture of beverages</i>	33	0	0	33
12	<b>Tütün ürünleri imalatı</b> <i>Manufacture of tobacco products</i>	51	0	0	51
13	<b>Tekstil ürünlerinin imalatı</b> <i>Manufacture of textiles</i>	5.359	0	0	5.359
14	<b>Giyim eşyalarının imalatı</b> <i>Manufacture of wearing apparel</i>	8.158	0	0	8.158
15	<b>Deri ve ilgili ürünlerin imalatı</b> <i>Manufacture of leather and related products</i>	1.819	0	0	1.819
16	<b>Ağaç, ağaç ürünleri ve mantar ürünleri imalatı (mobilya hariç) saz, saman ve benzeri malzemelerden örülerek eşyaların imalatı</b> <i>Manufacture of wood and of products of wood and cork, except furniture; manufacture of articles of straw and plaiting materials</i>	656	0	0	656
17	<b>Kağıt ve kağıt ürünlerinin imalatı</b> <i>Manufacture of paper and paper products</i>	630	0	0	630
18	<b>Kayıtlı medyanın basılması ve çoğaltılması</b> <i>Printing and reproduction of recorded media</i>	371	0	0	371
19	<b>Kok kömürü ve rafine edilmiş petrol ürünleri imalatı</b> <i>Manufacture of coke and refined petroleum products</i>	82	0	0	82

**4.10 Ekonomik faaliyetlere ve izin türlerine göre yabancılara verilen çalışma izin sayısı, 2020 (devam)**  
*Number of work permit given to foreigners by type of permission and economic activities, 2020 (continued)*

Faaliyet Kodu Activity Code	Ekonomik Faaliyetler/Economic Activities (NACE Rev.2 sınıflamasına göre)	İzin türü Type of permission			Toplam Total
		Sürelili Fix-Term	Süresiz Indefinite	Bağımsız Independent	
20	Kimyasalların ve kimyasal ürünlerin imalatı Manufacture of chemicals and chemical products	795	0	0	795
21	Temel eczacılık ürünlerinin ve eczacılığa ilişkin malzemelerin imalatı Manufacture of basic pharmaceutical products and pharmaceutical preparations	148	0	0	148
22	Kauçuk ve plastik ürünlerin imalatı Manufacture of rubber and plastic products	2.371	0	0	2.371
23	Diğer metalik olmayan mineral ürünlerin imalatı Manufacture of other non-metallic mineral products	913	0	0	913
24	Ana metal sanayii Manufacture of basic metals	965	0	0	965
25	Fabrikasyon metal ürünleri imalatı (Makine ve teçhizat hariç) Manufacture of fabricated metal products, except machinery and equipment	3.738	0	0	3.738
26	Bilgisayarların, elektronik ve optik ürünlerin imalatı Manufacture of computer, electronic and optical products	175	0	0	175
27	Elektrikli teçhizat imalatı Manufacture of electrical equipment	849	0	0	849
28	Başka yerde sınıflandırılmamış makine ve ekipman imalatı Manufacture of machinery and equipment n.e.c.	1.822	0	0	1.822
29	Motorlu kara taşıtı, treyler (römork) ve yarı treyler (yarı römork) imalatı Manufacture of motor vehicles, trailers and semi-trailers	817	0	0	817
30	Diğer ulaşım araçlarının imalatı Manufacture of other transport equipment	239	0	0	239
31	Mobilya imalatı Manufacture of furniture	2.193	0	0	2.193
32	Diğer imalatlar Other manufacturing	744	0	0	744
33	Makine ve ekipmanların kurulumu ve onarımı Repair and installation of machinery and equipment	600	0	0	600
35	Elektrik, gaz, buhar ve havalandırma sistemi üretim ve dağıtımı Electricity, gas, steam and air conditioning supply	98	0	0	98

**4.10 Ekonomik faaliyetlere ve izin türlerine göre yabancılara verilen çalışma izin sayısı, 2020 (devam)**  
*Number of work permit given to foreigners by type of permission and economic activities, 2020 (continued)*

Faaliyet Kodu Activity Code	Ekonomik Faaliyetler/Economic Activities (NACE Rev.2 sınıflamasına göre)	İzin türü Type of permission			Toplam Total
		Sürelili Fix-Term	Süresiz Indefinite	Bağımsız Independent	
36	Suyun toplanması, arıtılması ve dağıtılması Water collection, treatment and supply	2	0	0	2
37	Kanalizasyon Sewerage	2	0	0	2
38	Atığın toplanması, ıslahı ve bertarafı faaliyetleri maddelerin geri kazanımı Waste collection, treatment and disposal activities; materials recovery	253	0	0	253
39	İyileştirme faaliyetleri ve diğer atık yönetimi hizmetleri Remediation activities and other waste management services	1	0	0	1
41	Bina inşaatı Construction of buildings	1.772	0	0	1.772
42	Bina dışı yapıların inşaatı Civil engineering	2.505	0	0	2.505
43	Özel inşaat faaliyetleri Specialised construction activities	999	0	0	999
45	Motorlu kara taşıtlarının ve motosikletlerin toptan ve perakende ticareti ile onarımı Wholesale and retail trade and repair of motor vehicles and motorcycles	1.293	0	0	1.293
46	Toptan ticaret (Motorlu kara taşıtları ve motosikletler hariç) Wholesale trade, except of motor vehicles and motorcycles	9.476	0	0	9.476
47	Perakende ticaret (Motorlu kara taşıtları ve motosikletler hariç) Retail trade, except of motor vehicles and motorcycles	4.640	0	0	4.640
49	Kara taşımacılığı ve boru hattı taşımacılığı Land transport and transport via pipelines	608	0	0	608
50	Su yolu taşımacılığı Water transport	28	0	0	28
51	Hava yolu taşımacılığı Air transport	651	0	0	651
52	Taşımacılık için depolama ve destekleyici faaliyetler Warehousing and support activities for transportation	415	0	0	415
53	Posta ve kurye faaliyetleri Postal and courier activities	75	0	0	75
55	Konaklama Accommodation	6.915	0	0	6.915

**4.10 Ekonomik faaliyetlere ve izin türlerine göre yabancılara verilen çalışma izin sayısı, 2020 (devam)**  
*Number of work permit given to foreigners by type of permission and economic activities, 2020 (continued)*

Faaliyet Kodu Activity Code	Ekonomik Faaliyetler/Economic Activities (NACE Rev.2 sınıflamasına göre)	İzin türü Type of permission			Toplam Total
		Sürelili Fix-Term	Süresiz Indefinite	Bağımsız Independent	
56	<b>Yiyecek ve içecek hizmeti faaliyetleri</b> <i>Food and beverage service activities</i>	3.057	0	0	<b>3.057</b>
58	<b>Yayıncılık faaliyetleri</b> <i>Publishing activities</i>	80	0	0	<b>80</b>
59	<b>Sinema filmi, video ve televizyon programları yapımıcılığı, ses kaydı ve müzik yayımlama faaliyetleri</b> <i>Motion picture, video and television programme production, sound recording and music publishing activities</i>	208	0	0	<b>208</b>
60	<b>Programcılık ve yayıncılık faaliyetleri</b> <i>Programming and broadcasting activities</i>	112	0	0	<b>112</b>
61	<b>Telekomünikasyon</b> <i>Telecommunications</i>	126	0	0	<b>126</b>
62	<b>Bilgisayar programlama, danışmanlık ve ilgili faaliyetler</b> <i>Computer programming, consultancy and related activities</i>	756	0	0	<b>756</b>
63	<b>Bilgi hizmet faaliyetleri</b> <i>Information service activities</i>	364	0	0	<b>364</b>
64	<b>Finansal hizmet faaliyetleri (Sigorta ve emeklilik fonları hariç)</b> <i>Financial service activities, except insurance and pension funding</i>	158	0	0	<b>158</b>
65	<b>Sigorta, reasürans ve emeklilik fonları (Zorunlu sosyal güvenlik hariç)</b> <i>Insurance, reinsurance and pension funding, except compulsory social security</i>	31	0	0	<b>31</b>
66	<b>Finansal hizmetler ile sigorta faaliyetleri için yardımcı faaliyetler</b> <i>Activities auxiliary to financial services and insurance activities</i>	144	0	0	<b>144</b>
68	<b>Gayrimenkul faaliyetleri</b> <i>Real estate activities</i>	1.332	0	0	<b>1.332</b>
69	<b>Hukuk ve muhasebe faaliyetleri</b> <i>Legal and accounting activities</i>	118	0	0	<b>118</b>
70	<b>İdare merkezi faaliyetleri idari danışmanlık faaliyetleri</b> <i>Activities of head offices; management consultancy activities</i>	1.205	0	0	<b>1.205</b>
71	<b>Mimarlık ve mühendislik faaliyetleri teknik muayene ve analiz</b> <i>Architectural and engineering activities; technical testing and analysis</i>	780	0	0	<b>780</b>

**4.10 Ekonomik faaliyetlere ve izin türlerine göre yabancılara verilen çalışma izin sayısı, 2020 (devam)**  
*Number of work permit given to foreigners by type of permission and economic activities, 2020 (continued)*

Faaliyet Kodu Activity Code	Ekonomik Faaliyetler/Economic Activities (NACE Rev.2 sınıflamasına göre)	İzin türü Type of permission			Toplam Total
		Sürelî Fix-Term	Süresiz Indefinite	Bağımsız Independent	
72	<b>Bilimsel araştırma ve geliştirme faaliyetleri</b> <i>Scientific research and development</i>	84	0	0	<b>84</b>
73	<b>Reklamcılık ve piyasa araştırması</b> <i>Advertising and market research</i>	268	0	0	<b>268</b>
74	<b>Diğer mesleki, bilimsel ve teknik faaliyetler</b> <i>Other professional, scientific and technical activities</i>	253	0	0	<b>253</b>
75	<b>Veterinerlik hizmetleri</b> <i>Veterinary activities</i>	14	0	0	<b>14</b>
77	<b>Kiralama ve leasing faaliyetleri</b> <i>Rental and leasing activities</i>	222	0	0	<b>222</b>
78	<b>İstihdam faaliyetleri</b> <i>Employment activities</i>	164	0	0	<b>164</b>
79	<b>Seyahat acentesi, tur operatörü ve diğer rezervasyon hizmetleri ve ilgili faaliyetler</b> <i>Travel agency, tour operator reservation service and related activities</i>	1.461	0	0	<b>1.461</b>
80	<b>Güvenlik ve soruşturma faaliyetleri</b> <i>Security and investigation activities</i>	26	0	0	<b>26</b>
81	<b>Binalar ile ilgili hizmetler ve çevre düzenlemesi faaliyetleri</b> <i>Services to buildings and landscape activities</i>	111	0	0	<b>111</b>
82	<b>Büro yönetimi, büro destek ve iş destek faaliyetleri</b> <i>Office administrative, office support and other business support activities</i>	2.629	0	0	<b>2.629</b>
84	<b>Kamu yönetimi ve savunma zorunlu sosyal güvenlik</b> <i>Public administration and defence; compulsory social security</i>	34	0	0	<b>34</b>
85	<b>Eğitim</b> <i>Education</i>	4.273	0	0	<b>4.273</b>
86	<b>İnsan sağlığı hizmetleri</b> <i>Human health activities</i>	4.242	0	0	<b>4.242</b>
87	<b>Yatılı bakım faaliyetleri</b> <i>Residential care activities</i>	14	0	0	<b>14</b>
88	<b>Barınacak yer sağlanmaksızın verilen sosyal hizmetler</b> <i>Social work activities without accommodation</i>	405	0	0	<b>405</b>

**4.10 Ekonomik faaliyetlere ve izin türlerine göre yabancılara verilen çalışma izin sayısı, 2020 (devam)**  
*Number of work permit given to foreigners by type of permission and economic activities, 2020 (continued)*

Faaliyet Kodu Activity Code	Ekonomik Faaliyetler/Economic Activities (NACE Rev.2 sınıflamasına göre)	İzin türü Type of permission			Toplam Total
		Sürelî Fix-Term	Süresiz Indefinite	Bağımsız Independent	
90	<b>Yaratıcı sanatlar, gösteri sanatları ve eğlence faaliyetleri</b> <i>Creative, arts and entertainment activities</i>	334	0	0	<b>334</b>
91	<b>Kütüphaneler, arşivler, müzeler ve diğer kültürel faaliyetler</b> <i>Libraries, archives, museums and other cultural activities</i>	3	0	0	<b>3</b>
92	<b>Kumar ve müşterek bahis faaliyetleri</b> <i>Gambling and betting activities</i>	6	0	0	<b>6</b>
93	<b>Spor faaliyetleri, eğlence ve dinlence faaliyetleri</b> <i>Sports activities and amusement and recreation activities</i>	193	0	0	<b>193</b>
94	<b>Üye olunan kuruluşların faaliyetleri</b> <i>Activities of membership organisations</i>	1.834	0	0	<b>1.834</b>
95	<b>Bilgisayarların, kişisel eşyaların ve ev eşyalarının onarımı</b> <i>Repair of computers and personal and household goods</i>	247	0	0	<b>247</b>
96	<b>Diğer hizmet faaliyetleri</b> <i>Other personal service activities</i>	1.445	0	0	<b>1.445</b>
97	<b>Ev içi çalışan personelin işverenleri olarak hanehalklarının faaliyetleri</b> <i>Activities of households as employers of domestic personnel</i>	23.627	0	0	<b>23.627</b>
98	<b>Hanehalkları tarafından kendi kullarımlarına yönelik olarak üretilen ayırım yapılmamış mal ve hizmetler</b> <i>Undifferentiated goods-and services-producing activities of private households for own use</i>	0	0	0	<b>0</b>
99	<b>Uluslararası örgütler ve temsilciliklerinin faaliyetleri</b> <i>Activities of extraterritorial organisations and bodies</i>	171	0	0	<b>171</b>
	<b>Bilinmeyen</b> <i>Unknown</i>	6.005	0	0	<b>6.005</b>
<b>Toplam / Total</b>		<b>123.574</b>	<b>0</b>	<b>0</b>	<b>123.574</b>

## 4.11 İllere ve izin türlerine göre yabancılara verilen çalışma izin sayısı, 2020

Number of work permit given to foreigners by type of permission and provinces, 2020

İl Province	İzin türü Type of permission			Toplam Total
	Sürelili Fix-Term	Süresiz Indefinite	Bağımsız Independent	
Adana	1.870	0	0	1.870
Adıyaman	167	0	0	167
Afyonkarahisar	185	0	0	185
Ağrı	12	0	0	12
Amasya	26	0	0	26
Ankara	7.781	0	0	7.781
Antalya	8.277	0	0	8.277
Artvin	52	0	0	52
Aydın	388	0	0	388
Balıkesir	308	0	0	308
Bilecik	82	0	0	82
Bingöl	18	0	0	18
Bitlis	8	0	0	8
Bolu	309	0	0	309
Burdur	79	0	0	79
Bursa	8.871	0	0	8.871
Çanakkale	516	0	0	516
Çankırı	51	0	0	51
Çorum	70	0	0	70
Denizli	445	0	0	445
Diyarbakır	124	0	0	124
Edirne	115	0	0	115
Elazığ	85	0	0	85
Erzincan	54	0	0	54
Erzurum	37	0	0	37
Eskişehir	415	0	0	415
Gaziantep	6.262	0	0	6.262
Giresun	55	0	0	55
Gümüşhane	7	0	0	7
Hakkari	3	0	0	3
Hatay	1.721	0	0	1.721
Isparta	145	0	0	145
Mersin	4.867	0	0	4.867
İstanbul	58.306	0	0	58.306
İzmir	4.632	0	0	4.632
Kars	9	0	0	9
Kastamonu	74	0	0	74
Kayseri	1.309	0	0	1.309

## 4.11 İllere ve izin türlerine göre yabancılara verilen çalışma izin sayısı, 2020 (devam)

Number of work permit given to foreigners by type of permission and provinces, 2020 (continued)

İl Province	İzin türü Type of permission			Toplam Total
	Sürelili Fix-Term	Süresiz Indefinite	Bağımsız Independent	
Kırklareli	276	0	0	276
Kırşehir	37	0	0	37
Kocaeli	2.132	0	0	2.132
Konya	2.335	0	0	2.335
Kütahya	56	0	0	56
Malatya	496	0	0	496
Manisa	479	0	0	479
Kahramanmaraş	1.886	0	0	1.886
Mardin	181	0	0	181
Muğla	1.450	0	0	1.450
Muş	11	0	0	11
Nevşehir	119	0	0	119
Niğde	39	0	0	39
Ordu	114	0	0	114
Rize	105	0	0	105
Sakarya	746	0	0	746
Samsun	317	0	0	317
Siirt	17	0	0	17
Sinop	44	0	0	44
Sivas	46	0	0	46
Tekirdağ	987	0	0	987
Tokat	46	0	0	46
Trabzon	402	0	0	402
Tunceli	7	0	0	7
Şanlıurfa	1.134	0	0	1.134
Uşak	162	0	0	162
Van	54	0	0	54
Yozgat	14	0	0	14
Zonguldak	225	0	0	225
Aksaray	120	0	0	120
Bayburt	4	0	0	4
Karaman	43	0	0	43
Kırıkkale	41	0	0	41
Batman	44	0	0	44
Şırnak	19	0	0	19
Bartın	18	0	0	18
Ardahan	1	0	0	1
İğdır	16	0	0	16
Yalova	450	0	0	450
Karabük	58	0	0	58
Kilis	767	0	0	767
Osmaniye	214	0	0	214
Düzce	127	0	0	127
<b>Toplam-Total</b>	<b>123.574</b>	<b>0</b>	<b>0</b>	<b>123.574</b>



## 4.12 İllere ve cinsiyete göre yabancılara verilen çalışma izin sayısı, 2020

Number of work permit given to foreigners by type of provinces and sex, 2020

İl Province	Kadın Female	Erkek Male	Toplam Total
Adana	328	1.542	1.870
Adıyaman	44	123	167
Afyonkarahisar	52	133	185
Ağrı	3	9	12
Amasya	14	12	26
Ankara	4.272	3.509	7.781
Antalya	5.253	3.024	8.277
Artvin	40	12	52
Aydın	204	184	388
Balıkesir	125	183	308
Bilecik	10	72	82
Bingöl	2	16	18
Bitlis	2	6	8
Bolu	45	264	309
Burdur	28	51	79
Bursa	1.034	7.837	8.871
Çanakkale	114	402	516
Çankırı	6	45	51
Çorum	24	46	70
Denizli	135	310	445
Diyarbakır	47	77	124
Edirne	63	52	115
Elazığ	19	66	85
Erzincan	8	46	54
Erzurum	19	18	37
Eskişehir	130	285	415
Gaziantep	684	5.578	6.262
Giresun	38	17	55
Gümüşhane	4	3	7
Hakkari	1	2	3
Hatay	305	1.416	1.721
Isparta	57	88	145
Mersin	949	3.918	4.867
İstanbul	21.523	36.783	58.306
İzmir	2.439	2.193	4.632
Kars	3	6	9
Kastamonu	18	56	74
Kayseri	125	1.184	1.309

## 4.12 İllere ve cinsiyete göre yabancılara verilen çalışma izin sayısı, 2020 (devamı)

Number of work permit given to foreigners by type of provinces and sex, 2020 (continued)

İl Province	Kadın Female	Erkek Male	Toplam Total
Kırklareli	29	247	276
Kırşehir	9	28	37
Kocaeli	433	1.699	2.132
Konya	233	2.102	2.335
Kütahya	25	31	56
Malatya	70	426	496
Manisa	108	371	479
Kahramanmaraş	113	1.773	1.886
Mardin	32	149	181
Muğla	863	587	1.450
Muş	1	10	11
Nevşehir	43	76	119
Niğde	13	26	39
Ordu	77	37	114
Rize	70	35	105
Sakarya	136	610	746
Samsun	204	113	317
Siirt	3	14	17
Sinop	20	24	44
Sivas	22	24	46
Tekirdağ	172	815	987
Tokat	17	29	46
Trabzon	196	206	402
Tunceli	5	2	7
Şanlıurfa	262	872	1.134
Uşak	45	117	162
Van	20	34	54
Yozgat	9	5	14
Zonguldak	39	186	225
Aksaray	17	103	120
Bayburt	0	4	4
Karaman	16	27	43
Kırkkale	12	29	41
Batman	8	36	44
Şırnak	2	17	19
Bartın	10	8	18
Ardahan	0	1	1
İğdir	10	6	16
Yalova	169	281	450
Karabük	13	45	58
Kilis	85	682	767
Osmaniye	30	184	214
Düzce	45	82	127
<b>Toplam-Total</b>	<b>41.853</b>	<b>81.721</b>	<b>123.574</b>

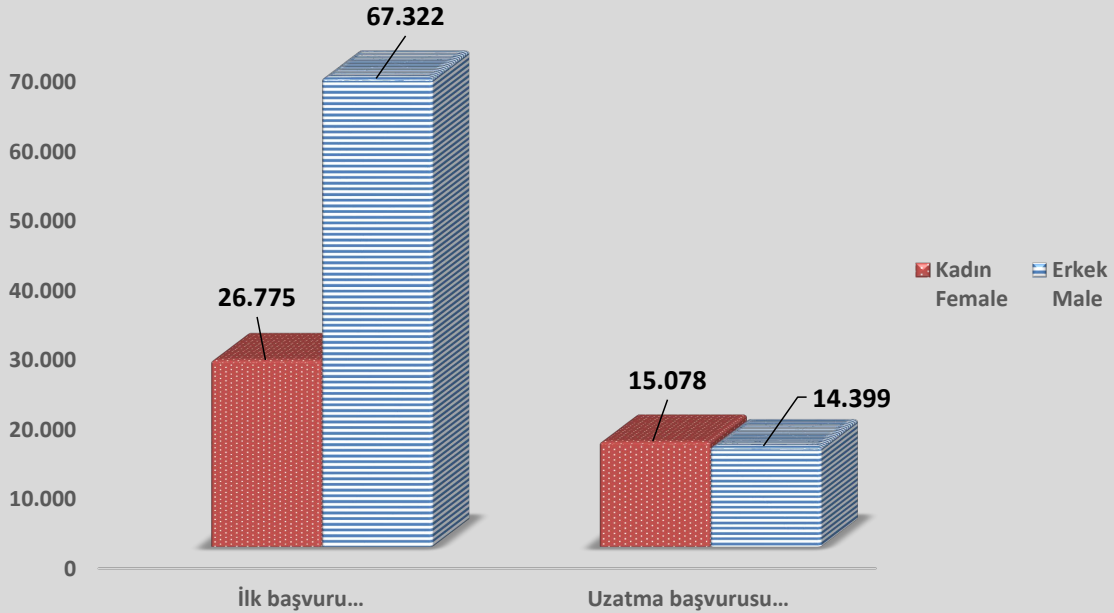
**4.13 Başvuru türüne göre yabancılara verilen çalışma izin sayısı, 2020**  
Number of work permit given to foreigners by type of application, 2020

Ay Month	Başvuru Türü Type of application		Toplam Total
	İlk Başvuru First application	Uzatma başvurusu Extension application	
<b>Ocak</b> January	9.520	2.115	<b>11.635</b>
<b>Şubat</b> February	10.309	2.143	<b>12.452</b>
<b>Mart</b> March	5.228	1.088	<b>6.316</b>
<b>Nisan</b> April	0	0	<b>0</b>
<b>Mayıs</b> May	103	136	<b>239</b>
<b>Haziran</b> June	498	333	<b>831</b>
<b>Temmuz</b> July	19.117	9.606	<b>28.723</b>
<b>Ağustos</b> August	7.736	2.781	<b>10.517</b>
<b>Eylül</b> September	6.452	2.204	<b>8.656</b>
<b>Ekim</b> October	8.285	2.846	<b>11.131</b>
<b>Kasım</b> November	15.721	2.828	<b>18.549</b>
<b>Aralık</b> December	11.128	3.397	<b>14.525</b>
<b>Toplam-Total</b>	<b>94.097</b>	<b>29.477</b>	<b>123.574</b>

**4.14 Başvuru türüne ve cinsiyete göre yabancılara verilen çalışma izin sayısı, 2020**  
*Number of work permit given to foreigners by type of application and sex, 2020*

Cinsiyet Sex	Başvuru türü Type of application		Toplam Total
	İlk Başvuru First application	Uzatma başvurusu Extension application	
Kadın Female	26.775	15.078	41.853
Erkek Male	67.322	14.399	81.721
Toplam-Total	94097	29477	123574

**Grafik 4.2 Başvuru türüne ve cinsiyete göre yabancılara verilen çalışma izinlerinin oransal dağılımı, 2020**  
*Proportional distribution of work permit given to foreigners by type of application and sex, 2020*



**İŞ SAĞLIĞI  
VE GÜVENLİĞİ**  
*OCCUPATIONAL  
HEALTH AND SAFETY*

**2020**



## İçindekiler

Page

127

**Contents**

## Açıklama

128-129 **Explanation**

## Tablo

**Table**

5.1 İş Sağlığı ve Güvenliği Genel Müdürlüğü tarafından yürütülen belgelendirme işlemleri, 2020

130

5.1 Certification process conducted by General Directorate of Occupational Health and Safety, 2020

5.2 İş Sağlığı ve Güvenliği Genel Müdürlüğü tarafından yürütülen belgelendirme işlemleri

131

5.2 Certification process conducted by General Directorate of Occupational Health and Safety

5.3 İş Sağlığı ve Güvenliği Genel Müdürlüğü tarafından yürütülen yetkilendirme işlemleri, 2020

132

5.3 Authorization by General Directorate of Occupational Health and Safety, 2020

5.4 İş Sağlığı ve Güvenliği Genel Müdürlüğü tarafından yürütülen laboratuvar yetkilendirme işlemleri, 2020

133

5.4 Laboratory Authorization by General Directorate of Occupational Health and Safety, 2020

5.5 İş Sağlığı ve Güvenliği Genel Müdürlüğü tarafından yürütülen yetkilendirme işlemleri

134

5.5 Authorization by General Directorate of Occupational Health and Safety

5.6 İş Sağlığı ve Güvenliği Genel Müdürlüğü tarafından yürütülen laboratuvar yetkilendirme işlemleri

135

5.6 Laboratory Authorization by General Directorate of Occupational Health and Safety

5.7 İş Sağlığı ve Güvenliği Enstitü Müdürlüğünde (İSGÜM) ve bölge laboratuvar şefliklerinde yapılan ölçüm ve analizler, 2020

136-137

5.7 Number of the measurements and analysis made in ISGUM and regional laboratories, 2020

5.8 İş Sağlığı ve Güvenliği Araştırma ve Geliştirme Enstitüsü Başkanlığı (İSGÜM) tarafından gerçekleştirilen eğitimler

138

5.8 Number of the training made in ISGUM

5.9 İş Sağlığı ve Güvenliği Enstitü Müdürlüğüne (İSGÜM) başvuru Kontrol Belgesi sayısı, 2020

139

5.9 Number of the Control Certification referenced to ISGUM , 2020

5.10 İş Sağlığı ve Güvenliği Genel Müdürlüğü tarafından KKD'lerin piyasa gözetimi ve denetimine ilişkin veriler

140

5.10 Market surveillance of PPE's by General Directorate of Occupational Health and Safety





## Açıklama

### Açıklama

**İş güvenliği uzmanı:** İş sağlığı ve güvenliği alanında görev yapmak üzere Bakanlıkça yetkilendirilmiş, iş güvenliği uzmanlığı belgesine sahip mühendis, mimar veya teknik elemanı, ifade eder.

**İşyeri hekimi:** İş sağlığı ve güvenliği alanında görev yapmak üzere Bakanlıkça yetkilendirilmiş, işyeri hekimliği belgesine sahip hekimi, ifade eder.

**Ortak sağlık ve güvenlik birimi:** Kamu kurum ve kuruluşları, organize sanayi bölgeleri ile Türk Ticaret Kanununa göre faaliyet gösteren şirketler tarafından, işyerlerine iş sağlığı ve güvenliği hizmetlerini sunmak üzere kurulan gerekli donanım ve personele sahip olan ve Bakanlıkça yetkilendirilen birimi, ifade eder.

**Eğitim kurumu:** İş güvenliği uzmanı, işyeri hekimi ve diğer sağlık personelinin eğitimlerini vermek üzere Bakanlıkça yetkilendirilen kamu kurum ve kuruluşlarını, üniversiteleri ve Türk Ticaret Kanununa göre faaliyet gösteren şirketler tarafından kurulan müesseseleri, ifade eder.

**Toplum sağlığı merkezi (TSM):** İşyeri hekimliği hizmeti vermek üzere yetkilendirilen Sağlık Bakanlığına bağlı toplum sağlığı merkezlerini, ifade eder.

### İş güvenliği uzmanlığı eğitici belgesi

a) Pedagojik formasyona veya eğitimcilerin eğitimi belgesine ve iş sağlığı ve güvenliği alanında en az beş yıllık mesleki tecrübeye sahip; (A) sınıfı iş güvenliği uzmanları, iş sağlığı ve güvenliği, iş sağlığı veya iş güvenliği lisansüstü eğitimine sahip mühendis, mimar veya teknik elemanlar ile Bakanlıkta görevli iş sağlığı ve güvenliği uzmanlarına,  
b) Pedagojik formasyona veya eğitimcilerin eğitimi belgesine sahip ve en az beş yıl teftiş yapmış iş müfettişlerine,  
c) Pedagojik formasyona veya eğitimcilerin eğitimi belgesine ve en az on yıllık uzmanlık tecrübesine sahip, mühendis, mimar veya teknik eleman niteliğini haiz Bakanlıkta görevli çalışma ve sosyal güvenlik eğitim uzmanlarına,  
ç) Mühendis, mimar, fizikçi, kimyager ve teknik öğretmenler ile hukuk fakültelerinden mezun olanlardan üniversitelerde Bakanlıkça ilan edilen eğitim programlarına uygun en az dört yarıyıl ders verenlere, başvurmaları halinde düzenlenir.

## Explanation

### Explanation

**Occupational safety expert:** Any engineer, architect or technical staff who are authorised by the Ministry to work in the field of occupational health and safety and who have occupational health and safety expertise certificate.

**Occupational physician:** Any physician who is authorised by the Ministry to work in the field of occupational health and safety and who has occupational medicine certificate.

**Joint health and safety unit:** Any unit which is established by public institutions and organisations, organised industrial zones and companies operating under the Turkish Code of Commerce in order to provide occupational health and safety services to workplaces, with required equipment and personnel and which is authorised by the Ministry.

**Training institution:** Public institutions and organisations, universities and enterprises established by companies operating in accordance with the Turkish Code of Commerce authorised by the Ministry to provide training for occupational safety specialists, occupational physicians and other health-care personnel.

**Community health center:** Any community health center affiliated to the Ministry of Health which is authorised to provide occupational physician service.

Occupational safety expert trainer certificate is issued to positions given below in the case of their application, having received pedagogical training or training of trainers certificate and having at least five years of experience in occupational health and safety,

a)

1) Class (A) occupational safety experts,

2) Engineers, architects or technical staff who have Master's Degree in occupational safety and health, occupational safety or occupational health,

3) Occupational health and safety experts working at the Ministry,  
b) Labour inspectors who have received pedagogical training or training of trainers certificate and who have at least five years of inspection experience,

c) Labour and social security training experts working at the Ministry, whom are engineer, architect or technical staff and received pedagogical training or training of trainers certificate with at least ten years of expertise experience,

ç) Engineers, architects, physicists, chemists, technical instructors and people who have bachelor of laws degree, who have at least four semesters of experience as lecturer in the universities in the fields in compliance with programmes announced by the Ministry,

**Açıklama****İşyeri hekimliği eğitici belgesi;**

a) Pedagojik formasyona veya eğitimcilerin eğitimi belgesine ve iş sağlığı ve güvenliği alanında en az beş yıllık mesleki tecrübeye sahip; işyeri hekimleri ile iş sağlığı ve güvenliği, iş sağlığı veya iş güvenliği lisansüstü eğitimine sahip hekimlere,  
 b) Üniversitelerde, Bakanlıkça ilan edilen eğitim programlarına uygun alanlarda en az dört yarıyıl ders veren hekimlere,  
 c) İş ve meslek hastalıkları ya da işyeri hekimliği yan dal uzmanları ile uzmanlık eğitimi süresince iş sağlığı ve güvenliği ile ilgili en az 150 saat teorik ve uygulamalı eğitim alan halk sağlığı uzmanlarına, başvurmaları halinde, düzenlenir.

**(A) sınıfı iş güvenliği uzmanlığı belgesi;**

1) (B) sınıfı iş güvenliği uzmanlığı belgesiyle en az dört yıl fiilen görev yaptığını iş güvenliği uzmanlığı sözleşmesi ile belgeleyen ve (A) sınıfı iş güvenliği uzmanlığı eğitimine katılarak yapılacak (A) sınıfı iş güvenliği uzmanlığı sınavında başarılı olan mühendis, mimar veya teknik elemanlara,

2) İş sağlığı ve güvenliği alanında en az beş yıl teftiş yapmış mühendis, mimar veya teknik eleman olan iş müfettişleri, en az beş yıl uzman olarak çalışmış Bakanlık iş sağlığı ve güvenliği uzmanları, iş sağlığı ve güvenliği veya iş güvenliği doktorası yapmış olan mühendis, mimar veya teknik elemanlar ile Genel Müdürlük ve bağlı birimlerinde mühendis, mimar veya teknik eleman olarak en az on yıl görev yapmış olanlardan (A) sınıfı iş güvenliği uzmanlığı için yapılacak sınavda başarılı olanlara,

**(B) sınıfı iş güvenliği uzmanlığı belgesi;**

1) (C) sınıfı iş güvenliği uzmanlığı belgesiyle en az üç yıl fiilen görev yaptığını iş güvenliği uzmanlığı sözleşmesi ile belgeleyen ve (B) sınıfı iş güvenliği uzmanlığı eğitimine katılarak yapılacak (B) sınıfı iş güvenliği uzmanlığı sınavında başarılı olan mühendis, mimar veya teknik elemanlara,

2) İş sağlığı ve güvenliği veya iş güvenliği yüksek lisansı yapmış olan mühendis, mimar veya teknik elemanlardan (B) sınıfı iş güvenliği uzmanlığı sınavında başarılı olanlara,

**(C) sınıfı iş güvenliği uzmanlığı belgesi;**

C) sınıfı iş güvenliği uzmanlığı eğitimine katılarak yapılacak (C) sınıfı iş güvenliği uzmanlığı sınavında başarılı olan mühendis, mimar veya teknik elemanlara Bakanlıkça verilir.

**Explanation****Occupational physician trainer certificate is issued to below positions in the case of their application;**

a) Occupational physicians or physicians who have Master's Degree in occupational safety and health, occupational safety or occupational health, who have received pedagogical training or training of trainers certificate and who have at least five years of experience in occupational health and safety,  
 b) Physicians who have at least four semesters of experience as lecturer in universities in the fields in compliance with programmes announced by the Ministry,  
 c) Physicians who undertake fellowship in workrelated and occupational diseases or occupational medicine or public health specialists who have at least 150 hours of course in occupational safety and health involving theory and practice, during their specialist training.

**The Ministry shall issue a Class (A) occupational safety expert's certificate to;**

1) engineers, architects or technical staff who submit an occupational safety expert contract proving at least four years of experience with a class (B) occupational safety expert certificate, and who participated class (A) occupational safety expertise training programme and passed the examination for class (A) occupational safety expertise.

2) Labour inspectors who are engineer, architect or technical staff with at least five years of inspection experience in occupational health and safety; occupational health and safety experts with at least five years of experience of expertise in the Ministry; engineers, architects or technical staff with doctor of science degrees in occupational health and safety or occupational safety; engineers, architects or technical staff with at least ten years of experience at the Directorate General and its affiliated units, and who passed the examination for class (A) safety expertise,

**The Ministry shall issue a Class (B) occupational safety expert's certificate to;**

1) Engineers, architects or technical staff who submit an occupational safety expert contract proving at least three years of expertise experience with a class (C) occupational safety expert certificate, and who participated class (B) occupational safety expertise training programme and passed the examination for class (B) occupational safety expertise.

2) Engineers, architects or technical staff with master of science degrees in occupational health and safety or occupational safety and passed the examination for class (B) occupational safety expertise.

**The Ministry shall issue a Class (C) occupational safety expert's certificate to;**

Engineers, architects or technical staff who participated class (C) occupational safety expertise training programme and passed the examination for class (C) occupational safety expertise.

## 5.1 İş Sağlığı ve Güvenliği Genel Müdürlüğü tarafından yürütülen belgelendirme işlemleri, 2020

Certification process conducted by General Directorate of Occupational Health and Safety, 2020

Ay Month	A sınıfı iş güvenliği uzmanlığı A class occupational safety expert's certificate	B sınıfı iş güvenliği uzmanlığı B class occupational safety expert's certificate	C sınıfı iş güvenliği uzmanlığı C class occupational safety expert's certificate	İşyeri Hekimi Occupational physician	Eğitici belgesi Trainer certificate
Ocak January	103	691	1.214	370	20
Şubat February	19	137	323	105	16
Mart March	10	59	144	41	10
Nisan April	4	31	73	16	6
Mayıs May	6	24	68	31	6
Haziran June	21	53	133	182	16
Temmuz July	36	57	207	91	22
Ağustos August	7	25	82	29	15
Eylül September	7	27	99	30	34
Ekim October	8	17	89	32	22
Kasım November	10	14	83	40	11
Aralık December	222	1.911	3.168	232	29
<b>Toplam Total</b>	<b>453</b>	<b>3.046</b>	<b>5.683</b>	<b>1.199</b>	<b>207</b>

5.2 İş Sağlığı ve Güvenliği Genel Müdürlüğü tarafından yürütülen belgelendirme işlemleri  
*Certification process conducted by General Directorate of Occupational Health and Safety*

Yıllar Years	A sınıfı iş güvenliği uzmanlığı <i>A class occupational safety expert's certificate</i>	B sınıfı iş güvenliği uzmanlığı <i>B class occupational safety expert's certificate</i>	C sınıfı iş güvenliği uzmanlığı <i>C class occupational safety expert's certificate</i>	İşyeri Hekimi <i>Occupational physician</i>	Diğer Sağlık Personeli <i>Other Health Personnel</i>	Eğitici Belgesi <i>Trainer Certificate</i>	Diğer Sağlık Personeli Eğitici Belgesi <i>Other Health Personnel Trainer Certificate</i>
2011	84	1	2.458	1.504	0	486	0
2012	186	40	4.777	6.336	0	277	0
2013	698	616	27.616	9.652	0	2.519	0
2014	12.036	7.369	45.336	7.771	3	716	0
2015	2.536	1.372	10.525	3.830	204	133	13
2016	2.175	2.660	8.123	3.314	6.633	78	1
2017	292	3.105	11.813	3.760	4.639	71	1
2018	334	3.808	4.364	3.647	3.640	224	1
2019	846	3.378	4.783	2.052	2.558	327	0
2020	453	3.046	5.683	1.199	1.561	207	0

## 5.3 İş Sağlığı ve Güvenliği Genel Müdürlüğü tarafından yürütülen yetkilendirme işlemleri, 2020

Authorization by General Directorate of Occupational Health and Safety, 2020

Ay Month	Eğitim kurumları Training institutions	Ortak Sağlık Güvenlik Birimi Joint health and safety unit	Toplum Sağlığı Merkezi Community health center
Ocak January	2	15	0
Şubat February	0	6	0
Mart March	0	10	0
Nisan April	0	8	0
Mayıs May	0	9	0
Haziran June	0	7	0
Temmuz July	1	8	0
Ağustos August	0	5	0
Eylül September	0	17	0
Ekim October	0	6	0
Kasım November	1	14	0
Aralık December	2	14	0
<b>Toplam Total</b>	<b>6</b>	<b>119</b>	<b>0</b>

**5.4 İş Sağlığı ve Güvenliği Genel Müdürlüğü tarafından yürütülen laboratuvar yetkilendirme işlemleri, 2020***Laboratory Authorization by General Directorate of Occupational Health and Safety, 2020*

<b>Ay</b> <i>Month</i>	<b>İş Hijyeni Laboratuvarları</b> <i>Occupational Hygiene Laboratories</i>
<b>Ocak</b> <i>January</i>	8
<b>Şubat</b> <i>February</i>	3
<b>Mart</b> <i>March</i>	0
<b>Nisan</b> <i>April</i>	2
<b>Mayıs</b> <i>May</i>	3
<b>Haziran</b> <i>June</i>	0
<b>Temmuz</b> <i>July</i>	2
<b>Ağustos</b> <i>August</i>	3
<b>Eylül</b> <i>September</i>	1
<b>Ekim</b> <i>October</i>	9
<b>Kasım</b> <i>November</i>	1
<b>Aralık</b> <i>December</i>	2
<b>Toplam</b> <i>Total</i>	<b>34</b>

**5.5 İş Sağlığı ve Güvenliği Genel Müdürlüğü tarafından yürütülen yetkilendirme işlemleri**  
*Authorization by General Directorate of Occupational Health and Safety*

Yıllar Years	Eğitim kurumları Training institutions	Ortak Sağlık Güvenlik Birimi Joint health and safety unit	Toplum Sağlığı Merkezi Community health center
2011	28	81	5
2012	34	191	11
2013	195	811	38
2014	39	710	35
2015	11	406	3
2016	21	412	2
2017	10	310	0
2018	5	231	1
2019	4	134	3
2020	6	119	0

**5.6 İş Sağlığı ve Güvenliği Genel Müdürlüğü tarafından yürütülen laboratuvar yetkilendirme işlemleri**  
*Laboratory Authorization by General Directorate of Occupational Health and Safety*

Yıllar <i>Years</i>	İş Hijyeni Laboratuvarları <i>Occupational Hygiene Laboratories</i>
2011	0
2012	0
2013	0
2014	7
2015	54
2016	62
2017	21
2018	19
2019	48
2020	34

**Laboratuvar yetkilendirme bölümü faaliyetleri çıkan yönetmelikle 2014 yılı itibarı ile başlamıştır.**

*Laboratory authorization section operations started by the year 2014 with the bylaw.*



## 5.7 İş Sağlığı ve Güvenliği Enstitü Müdürlüğünde (İSGÜM) ve bölge laboratuvar şefliklerinde yapılan ölçüm ve analizler, 2020

Number of the measurements and analysis made in ISGUM and regional laboratories, 2020

Ölçüm ve analiz sayıları (Fiziksel, kimyasal, biyolojik testler dahil) Number of the measurements and analyses (Physical, chemical and biological tests are included)	Bölge laboratuvar şeflikleri Regional laboratories							Toplam Total
	Adana	Ankara (İSGÜM)	Bursa	İstanbul	İzmir	Kayseri	Kocaeli	
Atomik absorpsiyon cihazı (grafit/alevli) 15/1 ile her bir ilave element analizi / Atomic absorber (graphite / flame) 15 / 1 Her an additional element analysis	0	0	0	0	0	0	0	0
Atomik absorpsiyon cihazı ile kanda kurşun analizi / Blood lead analysis with an atomic absorption device	0	0	0	0	0	0	0	0
Atomik absorpsiyon cihazı (grafit/alevli) ile havada ağır metal analizi / Heavy metal analysis in the air with atomic absorption device (graphite / flamed)	0	23	0	0	0	0	28	51
Aydınlatma ölçümü / Lighting measurement	0	10	0	0	0	0	0	10
E10kol titreşimi maruziyet ölçümü / Measurement of hand/arm vibration exposure	0	-	0	0	0	0	0	0
Foruer transform infrared spektrofometresinde serbest silis analizi / Free silica analysis in Foruer transform infrared spectrophotometer	0	0	0	0	0	0	6	6
Gaz kromatografi analizi / Gas Chromatography Analysis	0	29	0	0	0	0	25	54
Hava akım hızı / Air flow rate	0	-	0	0	0	0	0	0
İdrarda fenol analizi / Phenol analysis in urine	0	0	0	0	0	0	0	0
İdrarda TCA analizi / TCA analysis in the urine	0	0	0	0	0	0	0	0
İdrarda hüppürik asit analizi / Analysis of hippuric acid in urine	0	0	0	0	0	0	0	0
İşitme testi (Odyometri) / Hearing test (Audiometry)	0	0	0	0	0	0	0	0
İşyeri havasında dedektör veya tüp ile ANLK gaz ölçümü / ANLK gas measurement with detector or tube in workplace air	0	12	0	0	0	0	9	21
İşyeri havasında toz numunesi alma ve grametrik değ. (30 ölç.kadar) / Dust sampling and gravimetric change in workplace air. (30 measurements per sec)	0	1	0	0	0	0	0	1
İyon kromatografisinde analiz / Analysis in ion chromatography	0	4	0	0	0	0	0	4
Kanda albumin tayini / Ration of albumen in the blood	0	0	0	0	0	0	0	0
Kanda ALP tayini / Ration ALP in the blood	0	0	0	0	0	0	0	0
Kanda ALT tayini / Pick ALT in the blood	0	0	0	0	0	0	0	0
Kanda AST tayini / Ration AST in the blood	0	0	0	0	0	0	0	0
Kanda GGT tayini / Ration GGT in the blood	0	0	0	0	0	0	0	0
Kanda glikoz tayini / Glucose ration in the blood	0	0	0	0	0	0	0	0

**5.7 İş Sağlığı ve Güvenliği Merkezi Müdürlüğünde (İSGÜM) ve bölge laboratuvar şefliklerinde yapılan ölçüm ve analizler, 2020 (devam)**  
*Number of the measurements and analysis made in ISGUM and regional laboratories, 2020 (continued)*

Ölçüm ve analiz sayıları (Fiziksel, kimyasal, biyolojik testler dahil) <i>Number of the measurements and analyses (Physical, chemical and biological tests are included)</i>	Bölge laboratuvar şeflikleri <i>Regional laboratories</i>							Toplam <i>Total</i>
	Adana	Ankara (İSGÜM)	Bursa	İstanbul	İzmir	Kayseri	Kocaeli	
Kanda kolesterol tayini / <i>Cholesterol ration in the blood</i>	0	0	0	0	0	0	0	0
Kanda kreatinin tayini / <i>Creatinine ration in the blood</i>	0	0	0	0	0	0	0	0
Kanda total protein tayini / <i>Total protein ration in the blood</i>	0	0	0	0	0	0	0	0
Kanda üre tayini / <i>Ration urea in the blood</i>	0	0	0	0	0	0	0	0
Kanda ürik asit tayini / <i>Ratron uric acid in the blood</i>	0	0	0	0	0	0	0	0
Kişisel gürültü maruziyeti / <i>Personal noise exposure</i>	0	8	0	0	0	0	9	17
Lifsi tozların kontrasyon tayini / <i>Determination of the contraction of lysine powders</i>	0	0	0	0	0	0	0	0
Lifsi tozların tür analizi / <i>Species analysis of livia powders</i>	0	0	0	0	0	0	0	0
PA akciğer filmi çekimi ve değerlendirmesi / <i>PA lung film capture and evaluation</i>	0	0	0	0	0	0	0	0
Pnömokonyoz değerlendirme okuyucu eğitimi / <i>Pneumoconiosis assessment reader training</i>	0	0	0	0	0	0	0	0
Sedimentasyon / <i>Sedimentation</i>	0	0	0	0	0	0	0	0
Solunum fonksiyon testi / <i>Pulmonary function test</i>	0	0	0	0	0	0	0	0
Tam idrar tetkiki / <i>Full urine examination</i>	0	0	0	0	0	0	0	0
Tam kan sayımı / <i>Full urine examination</i>	0	0	0	0	0	0	0	0
Termal konfor şartlarının ölçümü / <i>Measurement of thermal comfort conditions</i>	0	7	0	0	0	0	0	7
Tüm vucut titreşim kişisel maruziyeti / <i>Personal body vibration exposure</i>	0	0	0	0	0	0	0	0
Aromatik hidtorkarbon maruziyeti / <i>Exposure to aromatic hydrocarbons</i>	0	35	0	0	0	0	75	110
<b>Toplam Total</b>	<b>0</b>	<b>0</b>	<b>0</b>	<b>0</b>	<b>0</b>	<b>0</b>	<b>0</b>	<b>281</b>

**5.8 İş Sağlığı ve Güvenliği Araştırma ve Geliştirme Enstitüsü Başkanlığı (İSGÜM) tarafından gerçekleştirilen eğitimler***Number of the training made in ISGUM*

<b>Yıllar Years</b>	<b>Asbest Söküm Uzmanlığı Eğitimi <i>Asbestos Removal Specialisation Training</i></b>	<b>ILO Uluslararası Pnömonyoz Radyografileri Sınıflandırması Okuyucu Eğitimi <i>ILO International Pneumoconiosis Radiography Classification Readers' Training</i></b>
<b>1995-2005</b>	0	64
<b>2010</b>	0	38
<b>2011</b>	0	36
<b>2012</b>	0	40
<b>2013</b>	0	40
<b>2014</b>	205	94
<b>2015</b>	50	49
<b>2016</b>	50	48
<b>2017</b>	100	96
<b>2018</b>	92	188
<b>2019</b>	63	91
<b>2020</b>	30	22

**5.9 İş Sağlığı ve Güvenliği Enstitü Müdürlüğüne (İSGÜM) başvuru Kontrol Belgesi sayısı, 2020****Number of the Control Certification referenced to ISGUM , 2020**

<b>Kontrol Belgesi Sayısı, 2020</b> <i>Number of the Control Certification, 2020</i>
<b>19.212 adet</b>

5.10 İş Sağlığı ve Güvenliği Genel Müdürlüğü tarafından KKD'lerin piyasa gözetimi ve denetimine ilişkin veriler  
Market surveillance of PPE's by General Directorate of Occupational Health and Safety

Yıllar Years	Uygulanan İdari Para Cezası (TL) Amount of Administrative Fines Implemented	Denetimi Gerçekleştirilen KKD Sayısı Number of PPE Inspected	Uygunsuz/Güvensiz Bulunan KKD Sayısı Number of Noncomplying/Unsafe PPE
2011	19.458	872	127
2012	6.790	3029	1131
2013	-	2460	675
2014	28.892	2150	481
2015	19.808	1527	458
2016	34.465	2024	546
2017	226.016	979	186
2018	517.232	1477	336
2019	385.902	845	161
2020	1.400.000	278	103
<b>Toplam Total</b>	<b>2.638.563</b>	<b>15641</b>	<b>4204</b>



**2021 ÖZET  
İSTATİSTİKLERİ**

*SUMMARY STATISTICS BY  
2021*





2021 Özet İstatistikleri	Sayfa Page	Summary Statistics by 2021
<b>İçindekiler</b>	141	<b>Contents</b>
<b>Tablo</b>		<b>Table</b>
1. İşkollarına ve sendikalara göre işçi ve sendikalı işçi sayıları, Ocak 2021	142-149	1. <i>Workers and members of trades unions by economic activity and trade union , January 2021</i>
2. İşkollarına göre işçi ve sendikalı işçi sayıları, Ocak 2021	150	2. <i>Workers and members of trades unions by economic activity, January 2021</i>
3. İşkollarına ve sendikalara göre işçi ve sendikalı işçi sayıları, Temmuz 2021	151-158	3. <i>Workers and members of trades unions by economic activity and trade union , July 2021</i>
4. İşkollarına göre işçi ve sendikalı işçi sayıları, Temmuz 2021	159	4. <i>Workers and members of trades unions by economic activity, July 2021</i>
5. Net asgari ücret hesabı ve işverene maliyeti (01.01.2021 - 31.12.2021)	160	5. <i>Net minimum wage calculation and Its cost to the employer (01.01.2021 - 31.12.2021)</i>
6. Kamu görevlileri sendikaları ve üye sayıları, 2021	161-166	6. <i>Unionization statistics of civil servants, 2021</i>



## 1. İşkollarına ve sendikalara göre işçi ve sendikalı işçi sayıları, Ocak 2021

Workers and members of trades unions by economic activity and trade union, January 2021

İşkolu no Nu. of ec. ac.	İşkolu Economic activity	İşçi sayısı Number of worker	Sendikanın adı Trade union's name	Üye Member	
				Sayı Number	%
1	Avcılık, Balıkçılık, Tarım ve Ormancılık Hunting and fisheries, agriculture and forestry	151.123	<b>T. ORMAN-İŞ</b> (Türkiye Orman İşçileri Sendikası)	31	0,03
			<b>TARIM-İŞ</b> (Türkiye Orman, Toprak, Tarım ve Tarım Sanayii İşçileri Sendikası)	12.050	7,98
			<b>ÖZ ORMAN-İŞ</b> (Öz Ormancılık Tarım, Avcılık ve Balıkçılık İşçileri Sendikası)	19.011	12,58
			<b>HÜR TARIM ORMAN-İŞ</b> (Hür Tarım Orman İşçileri Sendikası)	1	0,01
			<b>BİR.TAR.OR.İŞ SND.</b> (Avcılık, Balıkçılık, Tarım ve Ormancılık İşçileri Sendikası)	66	0,05
			<b>TÜM ORMAN -İŞ</b> (Tüm Ormancılık, Tarım, Avcılık ve Balıkçılık İşçileri Sendikası)	11	0,01
			<b>LİDER TARIM ORMAN İŞ</b> (Tarım Orman Avcılık ve Balıkçılık İşçileri Sendikası)	0	0,00
2	Gıda Sanayii Food industry	659.202	<b>ŞEKER-İŞ</b> (Türkiye Gıda ve Şeker Sanayii İşçileri Sendikası)	11.828	1,80
			<b>ÖZ GIDA-İŞ</b> (Öz Gıda Sanayi ve Yardımcı İşçileri Sendikası)	32.033	4,86
			<b>TEK GIDA-İŞ</b> (Türkiye Gıda ve Yardımcı İşçileri Sendikası)	32.085	4,87
			<b>GIDA-İŞ</b> (Türkiye Gıda Sanayii İşçileri Sendikası)	1.484	0,23
			<b>TÜM GIDA-İŞ</b> (Tüm Gıda, Su, Şeker İşçileri Sendikası)	149	0,03
			<b>HÜR GIDA-İŞ</b> (Hür Gıda Sanayi İşçileri Sendikası)	8	0,01
			<b>BAĞIMSIZ ÖZGÜR GIDA</b> (Bağımsız Özgür Gıda Sanayi İşçileri Sendikası)	12	0,01
			<b>TÜRK MADEN-İŞ</b> (Türkiye Maden İşçileri Sendikası)	27.164	13,82
3	Madencilik ve Taş Ocakları Mining and stone quarries	196.656	<b>GENEL MADEN-İŞ</b> ( Genel Maden İşçileri Sendikası)	9.210	4,69
			<b>DEV MADEN-SEN</b> (Türkiye Devrimci Maden Arama ve İşletme İşçileri Sendikası)	324	0,17
			<b>ÖZ MADEN-İŞ</b> (Öz Maden İş Maden İşçileri Sendikası)	2.032	1,04
			<b>TÜM MADEN-İŞ</b> (Tüm Maden İşçileri Sendikası)	10	0,01
			<b>NÜKLEER-İŞ</b> (Nükleer Santrallerde ve Yardımcı İşkollarında Çalışan İşçiler Sendikası)	8	0,01
			<b>BAĞIMSIZ MADEN-İŞ</b> (Bağımsız Maden İşçileri Sendikası)	650	0,34
			<b>ÖZ HAK MADEN-İŞ</b> (Öz Hak Maden İşçileri Sendikası)	84	0,05

## 1. İşkollarına ve sendikalara göre işçi ve sendikalı işçi sayıları, Ocak 2021 (devam)

Workers and members of trades unions by economic activity and trade union, January 2021 (continued)

İşkolu no Nu. of ec. ac.	İşkolu Economic activity	İşçi sayısı Number of worker	Sendikanın adı Trade union's name	Üye Member	
				Sayı Number	%
4	Petrol, Kimya, Lastik, Plastik ve İlaç Petroleum, chemicals, rubber, plastics and medicine	548.076	<b>PETROL-İŞ</b> (Türkiye Petrol, Kimya, Lastik İşçileri Sendikası)	41.092	7,50
			<b>LASTİK-İŞ</b> (Türkiye Petrol, Kimya ve Lastik Sanayii İşçileri Sendikası)	13.393	2,45
			<b>İLKİM-İŞ</b> (İlaç, Kimya, Petrol ve Lastik Sanayii İşçileri Sendikası)	138	0,03
			<b>ÖZ PETROL-İŞ SEN</b> (Öz Petrol-İş Sendikası)	2.978	0,55
			<b>TÜM PETROL-İŞ</b> (Tüm Petrol, Kimya, Lastik, Plastik ve İlaç Sendikası)	24	0,01
			<b>KİMPET-İŞ SENDİKASI</b> (Kimpet, Kimya, Petrol, Lastik, Plastik ve İlaç Sanayi İşçileri Sendikası)	732	0,14
			5	Dokuma, Hazır Giyim ve Deri Textile, ready-made clothing and leather	1.219.957
<b>TEKSİF</b> (Türkiye Tekstil, Örne, Giyim ve Deri Sanayii İşçileri Sendikası)	47.611	3,91			
<b>DERİTEKS SENDİKASI</b> (Deri, Dokuma ve Tekstilden Yapılan Her Türü Giyim Eşyası İşleme Yerleri İşçileri Sendikası)	4.689	0,39			
<b>DOKU ÖR-İŞ</b> (Dokuma ve Örne İşçileri Sendikası)	39	0,01			
<b>TÖBGİS</b> (Trikotaj, Örne, Boyama, Giyecek ve İplik Sanayii İşçileri Sendikası)	27	0,01			
<b>TEKSTİL</b> (Tekstil İşçileri Sendikası)	12.037	0,99			
<b>BATİS</b> (Bağımsız Tekstil İşçileri Sendikası)	1.494	0,13			
<b>DOKUMA İŞ</b> (Dokuma, Örne, Boyama, Trikotaj ve Giyim İşçileri Sendikası)	35	0,01			
<b>ÖZ TEKSTİL-İŞ</b> (Öz Tekstil Dokuma Hazır Giyim ve Deri Sanayi İşçileri Sendikası)	75	0,01			
<b>HÜR TEKSTİL-İŞ</b> (Hür Tekstil Dokuma, İplik, Trikotaj, Deri ve Giyim İşçileri Sendikası)	7	0,01			
<b>GIYİM-SEN</b> (Giyim İşçileri Sendikası)	28	0,01			
<b>DEV TEKSTİL</b> (Devrimci Tekstil İşçileri Sendikası)	186	0,02			
<b>TEKSTİL DERİ</b> (Tekstil ve Deri İşçileri Sendikası)	26	0,01			
<b>ÖZTÜM TEKSTİL İŞ</b> (Tüm Dokuma, İplik, Trikotaj, Hazır Giyim, Konfeksiyon ve Deri İşçileri Sendikası)	16	0,01			
<b>DETEKS-İŞ</b> (Deri Dokuma Konfeksiyon ve Tekstil İşçileri Sendikası)	0	0,00			
<b>TEKSTİL- İŞ</b> (Birleşik Tekstil İşçileri Sendikası)	32	0,01			

## 1. İşkollarına ve sendikalara göre işçi ve sendikalı işçi sayıları, Ocak 2021 (devam)

Workers and members of trades unions by economic activity and trade union, January 2021 (continued)

İşkolu no Nu. of ec. ac.	İşkolu Economic activity	İşçi sayısı Number of worker	Sendikanın adı Trade union's name	Üye Member	
				Sayı Number	%
6	Ağaç ve Kağıt Wood and paper	262.924	<b>AĞAÇ-İŞ</b> (Türkiye Ağaç ve Kağıt Sanayii İşçileri Sendikası)	4.547	1,73
			<b>SELÜLOZ-İŞ</b> (Türkiye Selüloz, Kağıt Ağaç ve Mamülleri İşçileri Sendikası)	3.731	1,42
			<b>ÖZ AĞAÇ-İŞ</b> (Ağaç, Sunta Mobilya ve Kağıt Sanayii İşçileri Sendikası)	11.037	4,20
			<b>YAPSAN-İŞ</b> (Yapım, Ağaç, Prefabrik Sanayii İşçileri Sendikası)	9	0,01
			<b>TÜMKA-İŞ</b> (Türkiye Tüm Kağıt ve Selüloz Sanayii İşçileri Sendikası)	241	0,10
			<b>ÖZ KAĞIT-İŞ SENDİKASI</b> (Öz Kağıt-İş Sendikası)	658	0,26
			<b>TÜM AĞAÇ-İŞ</b> (Tüm Ağaç, Sunta, Mobilya ve Kağıt, Sanayii İşçileri Sendikası)	11	0,01
			<b>ÖZ MOBİLYA KAĞIT-İŞ</b> (Öz Mobilya, Ağaç, Sunta ve Kağıt İşçileri Sendikası)	73	0,03
			<b>DEMOKRAT KAĞIT-İŞ</b> (Demokrat, Ağaç, Kağıt, Mobilya ve Sunta İşçileri Sendikası)	10	0,01
			7	İletişim Communication	83.054
<b>İLETİŞİM-İŞ</b> (İletişim ve Çağrı Merkezi Çalışanları Sendikası)	34	0,05			
<b>ÖZ İLETİŞİM-İŞ</b> (İletişim İşçileri Sendikası)	1.643	1,98			
<b>ÖZ HABER-İŞ</b> (Öz Haber İletişim İşçileri Sendikası)	934	1,13			
<b>PTT-SEN</b> (Posta Telefon ve Telekomünikasyon İşçileri Sendikası/Sendikası)	4.211	5,08			
8	Basın, Yayın ve Gazetecilik Printed and published materials and journalism	92.350	<b>BASIN-İŞ</b> (Türkiye Basın, Yayın, Gazetecilik, Grafik-Tasarım, Baskı ve Ambalaj Sanayi İşçileri Sendikası)	2.315	2,51
			<b>TGS</b> (Türkiye Gazeteciler Sendikası)	1.282	1,39
			<b>DİSK BASIN-İŞ</b> (Türkiye Basın Yayın Matbaa Çalışanları Sendikası)	347	0,38
			<b>MEDYA-İŞ</b> (Medya İşçileri Sendikası)	2.743	2,98
			<b>LİBER MEDYA-SEN</b> (Basın, Yayın, Gazetecilik, Kağıt, Baskı ve Ambalaj Sanayi İşçileri Sendikası)	1	0,01
9	Banka, Finans ve Sigorta Banking, finance and insurance	302.952	<b>BASS</b> (Banka Finans ve Sigorta İşçileri Sendikası)	14.899	4,92
			<b>BANKSİS</b> ( Banka ve Sigorta İşçileri Sendikası)	5.218	1,73
			<b>BASİSEN</b> (Banka-Finans ve Sigorta İşçileri Sendikası)	39.835	13,15
			<b>BANK-Sİ-SEN</b> (Banka ve Sigorta İşçileri Sendikası)	86	0,03
			<b>BANK-SEN</b> (Devrimci Banka ve Sigorta İşçileri Sendikası)	110	0,04
			<b>ÖZ FİNANS-İŞ</b> (Öz Banka, Finans ve Sigorta Çalışanları Sendikası)	41.831	13,81

## 1. İşkollarına ve sendikalara göre işçi ve sendikali işçi sayıları, Ocak 2021 (devam)

Workers and members of trades unions by economic activity and trade union, January 2021 (continued)

İşkolu no Nu. of ec. ac.	İşkolu Economic activity	İşçi sayısı Number of worker	Sendikanın adı Trade union's name	Üye Member	
				Sayı Number	%
10	Ticaret, Büro, Eğitim ve Güzel Sanatlar Commerce, office, education and fine arts	3.809.188	<b>KOOP-İŞ</b> (Türkiye Kooperatif ve Büro İşçileri Sendikası)	104.308	2,74
			<b>TEZ-KOOP-İŞ</b> (Türkiye Ticaret, Kooperatif, Eğitim, Büro ve Güzel Sanatlar İşçileri Sendikası)	107.823	2,84
			<b>BİL-İŞ</b> (Bilgi İşlem İşçileri Sendikası)	140	0,01
			<b>TYS</b> (Türkiye Yazarlar Sendikası)	12	0,01
			<b>MÜZİK-SEN</b> (Müzik ve Sahne Sanatçıları Sendikası)	17	0,01
			<b>SİNE-SEN</b> (Türkiye Sinema Emekçileri Sendikası)	108	0,01
			<b>SOSYAL-İŞ</b> (Türkiye Sosyal Sigortalar, Eğitim, Büro, Ticaret, Kooperatif ve Güzel Sanatlar İşçileri Sendikası)	10.173	0,27
			<b>T. BÜRO-İŞ</b> (Türkiye Kooperatif, Büro, Ticaret, Eğitim, Güzel Sanatlar ve Yardımcı İşçileri Sendikası)	120	0,01
			<b>OYUNCULAR SENDİKASI</b> (Sahne, Perde, Ekran, Mikrofon Oyuncuları Sendikası)	35	0,01
			<b>ÖZ BÜRO-İŞ</b> (Öz Büro, Eğitim, Güzel Sanatlar, Ticaret ve Kooperatif İşçileri Sendikası)	38.155	1,01
			<b>SİNEMA-TV SENDİKASI</b> (Sinema, Reklam, Dizi ve Tv Programı Çalışanları Sendikası)	88	0,01
			<b>AVUKATLAR SENDİKASI</b> (Avukatlar Sendikası)	26	0,01
			<b>MALİ MÜŞAVİR SEN</b> (Muhasebeciler, Mali Müşavirler ve Bağımsız Denetçiler Sendikası)	68	0,01
			<b>TÜM BÜRO-SEN</b> (Eğitim, Büro, Ticaret, Kooperatif ve Güzel Sanatlar İşçileri Sendikası)	110	0,01
			<b>İSG-SEN</b> (İş Sağlığı ve Güvenliği Çalışanları Sendikası)	309	0,01
			<b>ÖZ BÜRO-SEN</b> (Büro Ticaret Güzel Sanatlar Kooperatifleri Çalışanları İşçileri Sendikası)	34	0,01
			<b>GLOB-İŞ</b> (Global Ticaret İşçileri Sendikası)	8	0,01
			<b>AVMES</b> (Alışveriş Merkezi Emekçileri Sendikası)	138	0,01
			<b>YAZ-İŞ</b> (Yazılım İşçileri Sendikası)	7	0,01
			<b>ÖĞRENCİ-SEN</b> (Öğrenci Sendikası)	12	0,01
			<b>MAĞAZA-MARKET SEN</b> (Mağaza ve Market İşçileri Sendikası)	54	0,01
			<b>BİRLİK SENDİKASI</b> (Tüm İşçilerin Birlik Mücadele ve Dayanışma Sendikası)	408	0,02
			<b>BAĞIMSIZ EMEK-SEN</b> (Bağımsız Emek Sendikası)	27	0,01
<b>TÜM BİRLİK İŞ</b> (Ticaret, Kooperatif Eğitim, Büro ve Güzel Sanatlar İşçileri Sendikası)	33	0,01			

## 1. İşkollarına ve sendikalara göre işçi ve sendikalı işçi sayıları, Ocak 2021 (devam)

Workers and members of trades unions by economic activity and trade union, January 2021 (continued)

İşkolu no Nu. of ec. ac.	İşkolu Economic activity	İşçi sayısı Number of worker	Sendikanın adı Trade union's name	Üye Member	
				Sayı Number	%
11	Çimento, Toprak ve Cam Cement, clay and glass	170.764	<b>TÜRKİYE ÇİMSE-İŞ</b> (Türkiye Çimento, Seramik, Toprak ve Cam Sanayii İşçileri Sendikası)	25.054	14,68
			<b>KRİSTAL-İŞ</b> (Cam, Çimento, Seramik ve Toprak Sanayii İşçileri Sen.)	6.495	3,81
			<b>CAM KERAMİK-İŞ</b> (Türkiye Porselen, Cam, Tuğla ve Toprak Sanayii İşçileri Sendikası)	182	0,11
			<b>SERSAN-İŞ</b> (Tüm Seramik, Çimento, Toprak ve Cam Sanayii İşçileri Sendikası)	6	0,01
			<b>ÖZ TOPRAK-İŞ</b> (Toprak, Çimento, Seramik ve Cam İşçileri Sendikası)	2.872	1,69
			<b>VER-DE</b> (Çimento, Cam, Seramik ve Toprak İşçileri Sendikası)	31	0,02
			<b>İZ-TOP BETON</b> (İzmir, Toprak Beton, ve Seramik İşçileri Sendikası)	8	0,01
12	Metal Metal	1.719.214	<b>TÜRK METAL</b> (Türkiye Metal, Çelik, Mühimmat, Makine, Metalden Mamül Eşya, Otomotaj ve Yardımcı İşçileri Sendikası)	209.529	12,19
			<b>ÖZÇELİK-İŞ</b> (Özdemir, Çelik, Metal ve Metal Mamülleri İşçileri Sendikası)	41.734	2,43
			<b>BİRLEŞİK METAL-İŞ</b> (Birleşik Metal İşçileri Sendikası)	30.699	1,79
			<b>METSAN-İŞ</b> (Metal Sanayii İşçileri Sendikası)	16	0,01
			<b>KALIP-İŞ</b> (Makine ve Kalıp Yapma İşçileri Sendikası)	62	0,01
			<b>ÇESEN</b> (Çelik Yapı İşçileri Sendikası)	146	0,01
			<b>TEK METAL-İŞ</b> (Demir, Çelik, Metal ve Oto Sanayii İşçileri Sendikası)	1.056	0,07
			<b>BAMİS</b> (Bağımsız Metal İşçileri Sendikası)	283	0,02
			<b>TÜM METAL-İŞ</b> (Tüm Demir, Çelik, Metal ve Otomotiv Sanayii İşçileri Sendikası)	21	0,01
			<b>HÜR METAL-İŞ</b> (Metal Çelik Makine Metalden Mamül Eşya Otomotaj ve Yardımcı İşçileri Sendikası)	2	0,01
			<b>TOMİS</b> (Tüm Otomotiv ve Metal İşçileri Sendikası)	130	0,01
13	İnşaat Construction	1.319.158	<b>YOL-İŞ</b> (Türkiye Yol, Yapı, İnşaat İşçileri Sendikası)	50.301	3,82
			<b>DEV YAPI-İŞ</b> (Devrimci Yapı İşçileri Sendikası)	511	0,04
			<b>İNŞAAT-İŞ</b> (İnşaat İşçileri Sendikası)	170	0,02
			<b>ÖZ İNŞAAT İŞ</b> (Öz İnşaat İşçileri Sendikası)	471	0,04
			<b>YENİ YOL-İŞ</b> (Yeni, Yol, Yapı, İnşaat İşçileri Sendikası)	17	0,01
			<b>İYİ-SEN</b> (İnşaat ve Yapı İşçileri Sendikası)	274	0,03
			<b>MES-ED-SEN</b> (Meslek Edindirme Sendikası)	112	0,01
			<b>DAYANIŞMA</b> (Dayanışma İşçi İstihdam Sendikası)	133	0,02
			<b>İNŞAAT-SEN</b> (İnşaat Emekçileri Sendikası)	74	0,01

## 1. İşkollarına ve sendikalara göre işçi ve sendikalı işçi sayıları, Ocak 2021 (devam)

Workers and members of trades unions by economic activity and trade union, January 2021 (continued)

İşkolu no Nu. of ec. ac.	İşkolu Economic activity	İşçi sayısı Number of worker	Sendikanın adı Trade union's name	Üye Member	
				Sayı Number	%
14	Enerji Energy	241.648	<b>TES-İŞ</b> (Türkiye Enerji, Su ve Gaz İşçileri Sendikası)	69.459	28,75
			<b>DİSK ENERJİ-SEN</b> (Elektrik, Gaz, Su, ve Baraj Çalışanları Sendikası)	415	0,18
			<b>ENERJİ İŞ</b> (Enerji İşçileri Sendikası)	1.185	0,50
			<b>TÜM ENERJİ-İŞ</b> (Tüm Enerji Su, Gaz, Baraj İşçileri Sendikası)	6	0,01
			<b>TÜM ENERJİ-SEN</b> (Tüm Enerji Elektrik Su, Gaz, İşçileri Sendikası)	4	0,01
			<b>LİDER ENERJİ İŞ</b> (Elektrik Enerji Su Gaz ve Baraj İşçileri Sendikası)	0	0,00
			<b>ES-İŞ</b> (Enerji ve Santral İşçileri Sendikası)	9	0,01
			15	Taşımacılık Transport	811.642
<b>HAVA-İŞ</b> (Türkiye Sivil Havacılık Sendikası)	24.064	2,97			
<b>TÜMTİS</b> (Tüm Taşıma İşçileri Sendikası)	12.287	1,52			
<b>NAKLİYAT-İŞ</b> (Türkiye Devrimci Kara Nakliyat İşçileri Sendikası)	4.595	0,57			
<b>KARŞAN-İŞ</b> (Taşımacılık ve Kargo Sanayii İşçileri Sendikası)	1.933	0,24			
<b>ÖZ TAŞIMA İŞ SEN</b> (Öz Hava, Kara ve Demiryolu Taşıma İş Sendikası)	12.658	1,56			
<b>TÜM TAŞIMA-İŞ</b> (Motorlu Kurye, Kargo, Posta, Şoför, Hava Yolları ve Tüm Taşıma İşçileri Sendikası)	119	0,02			
<b>HAVA-SEN</b> (Havayolu Çalışanları Sendikası)	1.094	0,14			
<b>LOJİSTİK-İŞ</b> (Hava Demiryolu Kara Taşımacılığı ve Kargo Kurye İşçileri Sendikası)	133	0,02			
<b>TUR-SEY İŞ</b> Yeni Tüm Turizm Seyahat İşçileri Sendikası	9	0,01			
<b>KATAŞSEN</b> Karayolu Taşımacılık ve Emekçileri Sendikası	41	0,01			
<b>PTT KARGO-SEN</b> (Posta Transfer, Taşımacılık ve Kargo İşçileri Sendikası)	154	0,02			
16	Gemi Yapımı ve Deniz Taşımacılığı, Ardıye ve Antrepoculuk Shipbuilding and maritime transportation, warehouse and storage	205.580	<b>LİMAN-İŞ</b> (Türkiye Liman ve Kara, Tahmil, Tahliye İşçileri Sendikası)	5.825	2,84
			<b>TÜRKİYE DOK GEMİ-İŞ</b> (Türkiye Liman, Dok ve Gemi Sanayii İşçileri Sendikası)	4.111	2,00
			<b>TÜRK DENİZ-İŞ</b> (Türkiye Denizciler Sendikası)	7.036	3,43
			<b>LİMTER-İŞ</b> (Gemi Yapım ve Deniz Taşımacılığı, Ardiyecilik ve Antrepoculuk İşçileri Sendikası)	193	0,10
			<b>DGD-SEN</b> (Depo, Antrepo, Gemi Yapımı, Deniz Taşımacılığı Sendikası)	344	0,17



## 1. İşkollarına ve sendikalara göre işçi ve sendikalı işçi sayıları, Ocak 2021 (devam)

Workers and members of trades unions by economic activity and trade union, January 2021 (continued)

İşkolu no Nu. of ec. ac.	İşkolu Economic activity	İşçi sayısı Number of worker	Sendikanın adı Trade union's name	Üye Member	
				Sayı Number	%
17	Sağlık ve Sosyal Hizmetler Health and social services	653.513	<b>TÜRKİYE SAĞLIK-İŞ</b> (Türkiye Sağlık İşçileri Sendikası)	43.051	6,59
			<b>DEV SAĞLIK-İŞ</b> (Devrimci Sağlık İşçileri Sendikası)	1.179	0,19
			<b>SIHHAT-İŞ</b> (Tüm Sağlık Hizmetleri İşçileri Sendikası)	339	0,06
			<b>ÖZ SAĞLIK-İŞ</b> (Öz Sağlık ve Sosyal Hizmetler İşçileri Sendikası)	185.370	28,37
			<b>TIG-SEN</b> (Taşeron İşçileri Genel Sendikası)	4	0,01
			<b>TSSHİS</b> (Tüm Sağlık ve Sosyal Hizmetler İşçileri Sendikası)	283	0,05
			<b>YENİ SAĞLIK-İŞ</b> (Yeni Sağlık ve Sosyal Hizmetler İşçileri Sendikası)	10	0,01
			<b>KAMU SAĞLIK-SEN</b> (Kamu Sağlık İşçileri Sendikası)	75	0,02
			<b>ÖZ SAĞLIK-SEN</b> (Kamu ve Özel Sağlık Sosyal Hizmetleri İşçileri Sendikası)	1.219	0,19
			<b>A. SAĞLIK-İŞ</b> (Aile Sosyal Hizmet ve Sağlık İşçileri Sendikası)	194	0,03
			<b>SHS İŞ</b> (Çukurova Sosyal Hizmetler ve Sağlık İşçileri Sendikası)	87	0,02
			18	Konaklama ve Eğlence İşleri Accommodation and entertainment	851.203
<b>OLEYİS</b> (Türkiye Lokanta ve Eğlence Yerleri İşçileri Sendikası)	7.169	0,85			
<b>TURKON-İŞ</b> (Turizm, Konaklama ve Eğlence Sanayii İşçileri Sendikası)	2.394	0,29			
<b>TÜM EMEK-SEN</b> (Turizm Otel Spor Emekçileri Sendikası)	18	0,01			
<b>SPOR-EMEK-SEN</b> (Devrimci Spor Emekçileri Sendikası)	22	0,01			
<b>DEV TURİZM-İŞ</b> (Devrimci Turizm İşçileri Sendikası)	1.549	0,19			
<b>TURİZM-İŞ</b> (Turizm İşçileri Sendikası)	59	0,01			
<b>TURÇA SEN</b> (Turizm Çalışanları Sendikası)	14	0,01			
<b>TÜM TURİZM İŞ SENDİKASI</b> (Tüm Turizm İş Sendikası)	33	0,01			
<b>TUR-İŞ</b> (Turizm Konaklama ve Yemek Hizmetleri Çalışanları Sendikası)	25	0,01			
<b>TORES-İŞ</b> (Turizm Otel Restoran Eğlence ve Spor İşçileri Sendikası)	16	0,01			
<b>OTİS</b> (Otel ve Turizm İşçileri Sendikası)	100	0,02			
<b>ÖZ YURT-İŞ</b> (Yurt, Otel, Konaklama, Lokanta Eğlence ve Turizm İşçileri Sendikası)	21	0,01			
<b>TEK-İŞ SENDİKASI</b> (Turizm, Eğlence, Konaklama ve Dinlenme Yerleri İşçileri Sendikası)	64	0,01			
<b>TEHİS</b> (Turizm Eğlence ve Hizmet İşçileri Sendikası)	0	0,00			
<b>ÖZ TURİZM SEN</b> (Öz Turizm, Yurt, Konaklama, Yemek, Eğlence, Dinlenme Yerleri İşçileri Sendikası)	19	0,01			

## 1. İşkollarına ve sendikalara göre işçi ve sendikalı işçi sayıları, Ocak 2021 (devam)

Workers and members of trades unions by economic activity and trade union, January 2021 (continued)

İşkolu no Nu. of ec. ac.	İşkolu Economic activity	İşçi sayısı Number of worker	Sendikanın adı Trade union's name	Üye Member				
				Sayı Number	%			
19	Savunma ve Güvenlik Defence and security	221.145	<b>TÜRK HARB-İŞ</b> (Türkiye Harb Sanayii ve Yardımcı İşkolları İşçileri Sendikası)	22.173	10,03			
			<b>ÖZ-İŞ</b> (Öz Savunma ve Güvenlik İşçileri Sendikası)	1.481	0,67			
			<b>GÜVENLİK-İŞ</b> (Güvenlik ve Savunma İşçileri Sendikası)	17.368	7,86			
			<b>GÜVENLİK-SEN</b> (Özel Güvenlik İşçileri Sendikası)	2.158	0,98			
			<b>GÜVENLİK BİRLİK-SEN</b> (Güvenlik ve Savunma İşçileri Birliği Sendikası)	36	0,02			
			<b>GÜVEN-İŞ</b> (Güvenlik ve Savunma İşçileri Sendikası)	64	0,03			
			<b>ÖZ GÜVEN-SEN</b> (Özel Güvenlik ve Koruma İşçileri Sendikası)	26.194	11,85			
			<b>ÖZEL GÜVENLİK-İŞ</b> (Özel Güvenlik ve Savunma İşçileri Sendikası)	53	0,03			
			<b>BAĞIMSIZ GÜV.SEN</b> (Bağımsız Güvenlik ve Savunma İşçileri Sendikası)	72	0,04			
			<b>Ö.G.G.İŞ</b> (Öztüm Güçlü Güvenlik ve Savunma İşçileri Sendikası)	47	0,03			
			<b>YENİ TÜM GÜVENLİK-İŞ</b> (Yeni Tüm Güvenlik Savunma İşçileri Sendikası)	83	0,04			
			<b>SAGED-SEN</b> Savunma Güvenlik Danışma ve Yöneticileri Sendikası)	5	0,01			
			<b>TÜM GÜVEN SEN</b> (Tüm Güvenlik ve Savunma İşçileri Sendikası)	56	0,03			
			<b>GÜVEN SEN</b> (Anadolu Güvenlik İşçileri Sendikası)	2	0,01			
			<b>BİRLEŞİK GÜVENLİK-SEN</b> (Birleşik Güvenlik İşçileri Sendikası)	5	0,01			
			20	Genel İşler General affairs	851.747	<b>BELEDİYE-İŞ</b> (Türkiye Belediyeler ve Genel Hizmetler İşçileri Sendikası)	97.760	11,48
<b>HİZMET-İŞ</b> (Tüm Belediye ve Genel Hizmet İşçileri Sendikası)	238.666	28,03						
<b>GENEL-İŞ</b> (Türkiye Genel Hizmetler İşçileri Sendikası)	114.068	13,40						
<b>KONUT-İŞ</b> (Tüm Belediye ve Konut İşçileri Sendikası)	342	0,05						
<b>TÜM BELEDİYE-İŞ</b> (Tüm Belediye ve Genel Hizmetler İşçileri)	11	0,01						
<b>İMECE EV İŞÇ. SEND.</b> (İmece Ev İşçileri Sendikası)	22	0,01						
<b>HÜR BELEDİYE-İŞ</b> (Hür Belediye ve Genel Hizmetler İşçileri Sendikası)	772	0,10						
<b>KONUT-SEN</b> (Konut Görevlileri Sendikası)	376	0,05						
<b>YEREL-İŞ</b> (Belediyeler ve Yerel Hizmet İşçileri Sendikası)	14	0,01						
<b>THIS</b> (Tüm Hizmet İşçileri Sendikası)	73	0,01						
<b>YENİ BELEDİYE -İŞ</b> (Yeni Belediye ve Hizmet İşçileri Sendikası)	97	0,02						
<b>BELEDİYE-SEN</b> (Belediye Hizmet İşçileri Sendikası)	24	0,01						
<b>TÜM GENEL-İŞ</b> (Tüm Genel Hizmet İşçileri Sendikası)	824	0,10						
<b>ÖZ HİZMET İŞ</b> (Belediye ve Genel Hizmetler İşçileri Sendikası)	75	0,01						
<b>Toplam / Total</b>						<b>14.371.096</b>	<b>2.069.476</b>	<b>14,40</b>

Not: 6356 Sayılı Sendikalar ve Toplu İş Sözleşmesi Kanununun Geçici 1. Maddesine göre yönetim kurulu kararı ile faaliyet gösterecekleri işkolunu Bakanlığa bildirmeyen sendikalara istatistikte yer verilmemiştir.

Note: According to the Provisional Article 1 of the Trade Unions and Collective Bargaining Law No. 6356, the trade unions that do not inform the Ministry regarding the branch of activity in which they will function upon the decision of the board of directors are not included in the statistics.

## 2. İşkollarına göre işçi ve sendikali işçi sayıları, Ocak 2021

Workers and members of trades unions by economic activity, January 2021

İşkolu no Nu. of ec. ac.	İşkolu Economic activity	İşçi sayısı Number of worker	Sendikali işçi sayısı Number of unionized workers	Sendikalaşma oranı (%) Unionization rate
1	Avcılık, Balıkçılık, Tarım ve Ormancılık <i>Hunting and fisheries, agriculture and forestry</i>	151.123	31.170	20,63
2	Gıda Sanayii <i>Food industry</i>	659.202	77.599	11,77
3	Madencilik ve Taş Ocakları <i>Mining and stone quarries</i>	196.656	39.482	20,08
4	Petrol, Kimya, Lastik, Plastik ve İlaç <i>Petroleum, chemicals, rubber, plastics and medicine</i>	548.076	58.357	10,65
5	Dokuma, Hazır Giyim ve Deri <i>Textile, ready-made clothing and leather</i>	1.219.957	103.990	8,52
6	Ağaç ve Kağıt <i>Wood and paper</i>	262.924	20.317	7,73
7	İletişim <i>Communication</i>	83.054	25.414	30,60
8	Basın, Yayın ve Gazetecilik <i>Printed and published materials and journalism</i>	92.350	6.688	7,24
9	Banka, Finans ve Sigorta <i>Banking, finance and insurance</i>	302.952	101.979	33,66
10	Ticaret, Büro, Eğitim ve Güzel Sanatlar <i>Commerce, office, education and fine arts</i>	3.809.188	262.213	6,88
11	Çimento, Toprak ve Cam <i>Cement, clay and glass</i>	170.764	34.648	20,29
12	Metal <i>Metal</i>	1.719.214	283.678	16,50
13	İnşaat <i>Construction</i>	1.319.158	52.063	3,95
14	Enerji <i>Energy</i>	241.648	71.078	29,41
15	Taşımacılık <i>Transport</i>	811.642	78.154	9,63
16	Gemi Yapımı ve Deniz Taşımacılığı, Ardiye ve Antrepoculuk <i>Shipbuilding and maritime transportation, warehouse and storage</i>	205.580	17.509	8,52
17	Sağlık ve Sosyal Hizmetler <i>Health and social services</i>	653.513	231.811	35,47
18	Konaklama ve Eğlence İşleri <i>Accommodation and entertainment</i>	851.203	50.405	5,92
19	Savunma ve Güvenlik <i>Defence and security</i>	221.145	69.797	31,56
20	Genel İşler <i>General affairs</i>	851.747	453.124	53,20
<b>Toplam / Total</b>		<b>14.371.096</b>	<b>2.069.476</b>	<b>14,40</b>

## 3. İşkollarına ve sendikalara göre işçi ve sendikali işçi sayıları, Temmuz 2021

Workers and members of trades unions by economic activity and trade union, July 2021

İşkolu no Nu. of ec. ac.	İşkolu Economic activity	İşçi sayısı Number of worker	Sendikanın adı Trade union's name	Uye Member	
				Sayı Number	%
1	Avcılık, Balıkçılık, Tarım ve Ormancılık Hunting and fisheries, agriculture and forestry	183.066	<b>T. ORMAN-İŞ</b> (Türkiye Orman İşçileri Sendikası)	19	0,02
			<b>TARIM-İŞ</b> (Türkiye Orman, Topraksu, Tarım ve Tarım Sanayii İşçileri Sendikası)	12.584	6,88
			<b>ÖZ ORMAN-İŞ</b> (Öz Ormancılık Tarım, Avcılık ve Balıkçılık İşçileri Sendikası)	18.867	10,31
			<b>HÜR TARIM ORMAN-İŞ</b> (Hür Tarım Orman İşçileri Sendikası)	1	0,01
			<b>BİR.TAR.OR.İŞ SND.</b> (Avcılık, Balıkçılık, Tarım ve Ormancılık İşçileri Sendikası)	73	0,04
			<b>LİDER TARIM ORMAN İŞ</b> (Tarım Orman Avcılık ve Balıkçılık İşçileri Sendikası)	8	0,01
			<b>TÜM ORMAN -İŞ</b> (Tüm Ormancılık, Tarım, Avcılık ve Balıkçılık İşçileri Sendikası)	8	0,01
2	Gıda Sanayii Food industry	663.361	<b>ŞEKER-İŞ</b> (Türkiye Gıda ve Şeker Sanayii İşçileri Sendikası)	11.600	1,75
			<b>ÖZ GIDA-İŞ</b> (Öz Gıda Sanayi ve Yardımcı İşçileri Sendikası)	34.844	5,26
			<b>TEK GIDA-İŞ</b> (Türkiye Gıda ve Yardımcı İşçileri Sendikası)	33.203	5,01
			<b>GIDA-İŞ</b> (Türkiye Gıda Sanayii İşçileri Sendikası)	1.386	0,21
			<b>TÜM GIDA-İŞ</b> (Tüm Gıda, Su, Şeker İşçileri Sendikası)	140	0,03
			<b>HÜR GIDA-İŞ</b> (Hür Gıda Sanayi İşçileri Sendikası)	6	0,01
			<b>BAĞIMSIZ ÖZGÜR GIDA</b> (Bağımsız Özgür Gıda Sanayi İşçileri Sendikası)	10	0,01
3	Madencilik ve Taş Temmuzları Mining and stone quarries	212.738	<b>TÜRK MADEN-İŞ</b> (Türkiye Maden İşçileri Sendikası)	27.662	13,01
			<b>GENEL MADEN-İŞ</b> ( Genel Maden İşçileri Sendikası)	9.118	4,29
			<b>DEV MADEN-SEN</b> (Türkiye Devrimci Maden Arama ve İşletme İşçileri Sendikası)	278	0,14
			<b>ÖZ MADEN-İŞ</b> (Öz Maden İş Maden İşçileri Sendikası)	2.400	1,13
			<b>TÜM MADEN-İŞ</b> (Tüm Maden İşçileri Sendikası)	13	0,01
			<b>NÜKLEER-İŞ</b> (Nükleer Santrallerde ve Yardımcı İşkollarında Çalışan İşçiler Sendikası)	8	0,01
			<b>BAĞIMSIZ MADEN-İŞ</b> (Bağımsız Maden İşçileri Sendikası)	520	0,25
			<b>ÖZ HAK MADEN-İŞ</b> (Öz Hak Maden İşçileri Sendikası)	69	0,04
4	Petrol, Kimya, Lastik, Plastik ve İlaç Petroleum, chemicals, rubber, plastics and medicine	564.562	<b>PETROL-İŞ</b> (Türkiye Petrol, Kimya, Lastik İşçileri Sendikası)	42.026	7,45
			<b>LASTİK-İŞ</b> (Türkiye Petrol, Kimya ve Lastik Sanayii İşçileri Sendikası)	14.624	2,60
			<b>İLKİM-İŞ</b> (İlaç, Kimya, Petrol ve Lastik Sanayii İşçileri Sendikası)	136	0,03
			<b>ÖZ PETROL-İŞ SEN</b> (Öz Petrol-İş Sendikası)	2.991	0,53
			<b>TÜM PETROL-İŞ</b> (Tüm Petrol, Kimya, Lastik, Plastik ve İlaç Sendikası)	23	0,01
			<b>KİMPET-İŞ SENDİKASI</b> (Kimpet, Kimya, Petrol, Lastik, Plastik ve İlaç Sanayi İşçileri Sendikası)	701	0,13

## 3. İşkollarına ve sendikalara göre işçi ve sendikalı işçi sayıları, Temmuz 2021 (devam)

Workers and members of trades unions by economic activity and trade union, July 2021 (continued)

İşkolu no Nu. of ec. ac.	İşkolu Economic activity	İşçi sayısı Number of worker	Sendikanın adı Trade union's name	Üye Member	
				Sayı Number	%
5	Dokuma, Hazır Giyim ve Deri Textile, ready-made clothing and leather	1.260.188	<b>ÖZ İPLİK-İŞ</b> (Tüm Dokuma, İplik, Trikotaj, Hazır Giyim, Konfeksiyon ve Deri İşçileri Sendikası)	39.053	3,10
			<b>TEKSİF</b> (Türkiye Tekstil, Örne, Giyim ve Deri Sanayii İşçileri Sendikası)	47.925	3,81
			<b>DERİTEKS SENDİKASI</b> (Deri, Dokuma ve Tekstilden Yapılan Her Türlü Giyim Eşyası İşleme Yerleri İşçileri Sendikası)	4.554	0,37
			<b>DOKU ÖR-İŞ</b> (Dokuma ve Örne İşçileri Sendikası)	36	0,01
			<b>TÖBGİS</b> (Trikotaj, Örne, Boyama, Giyecek ve İplik Sanayii İşçileri Sendikası)	23	0,01
			<b>TEKSTİL</b> (Tekstil İşçileri Sendikası)	13.003	1,04
			<b>BATİS</b> (Bağımsız Tekstil İşçileri Sendikası)	1.452	0,12
			<b>DOKUMA İŞ</b> (Dokuma, Örne, Boyama, Trikotaj ve Giyim İşçileri Sendikası)	38	0,01
			<b>ÖZ TEKSTİL-İŞ</b> (Öz Tekstil Dokuma Hazır Giyim ve Deri Sanayi İşçileri Sendikası)	76	0,01
			<b>HÜR TEKSTİL-İŞ</b> (Hür Tekstil Dokuma, İplik, Trikotaj, Deri ve Giyim İşçileri Sendikası)	8	0,01
			<b>GIYIM-SEN</b> (Giyim İşçileri Sendikası)	27	0,01
			<b>DEV TEKSTİL</b> (Devrimci Tekstil İşçileri Sendikası)	173	0,02
			<b>TEKSTİL DERİ</b> (Tekstil ve Deri İşçileri Sendikası)	27	0,01
			<b>ÖZTÜM TEKSTİL İŞ</b> (Tüm Dokuma, İplik, Trikotaj, Hazır Giyim, Konfeksiyon ve Deri İşçileri Sendikası)	15	0,01
			<b>DETEKS-İŞ</b> (Deri Dokuma Konfeksiyon ve Tekstil İşçileri Sendikası)	7	0,01
			<b>TEKSTİL- İŞ</b> (Birleşik Tekstil İşçileri Sendikası)	38	0,01
6	Ağaç ve Kağıt Wood and paper	274.724	<b>AĞAÇ-İŞ</b> (Türkiye Ağaç ve Kağıt Sanayii İşçileri Sendikası)	4.705	1,72
			<b>SELÜLOZ-İŞ</b> (Türkiye Selüloz, Kağıt Ağaç ve Mamülleri İşçileri Sendikası)	3.682	1,35
			<b>ÖZ AĞAÇ-İŞ</b> (Ağaç, Sunta Mobilya ve Kağıt Sanayii İşçileri Sendikası)	11.317	4,12
			<b>YAPSAN-İŞ</b> (Yapım, Ağaç, Prefabrik Sanayii İşçileri Sendikası)	9	0,01
			<b>TÜMKA-İŞ</b> (Türkiye Tüm Kağıt ve Selüloz Sanayii İşçileri Sendikası)	197	0,08
			<b>ÖZ KAĞIT-İŞ SENDİKASI</b> (Öz Kağıt-İş Sendikası)	659	0,24
			<b>TÜM AĞAÇ-İŞ SENDİKASI</b> (Tüm Ağaç, Sunta, Mobilya ve Kağıt, Sanayii İşçileri Sendikası)	6	0,01
			<b>ÖZ MOBİLYA KAĞIT-İŞ</b> (Öz Mobilya, Ağaç, Sunta ve Kağıt İşçileri Sendikası)	67	0,03
			<b>DEMOKRAT KAĞIT-İŞ</b> (Demokrat, Ağaç, Kağıt, Mobilya ve Sunta İşçileri Sendikası)	9	0,01

## 3. İşkollarına ve sendikalara göre işçi ve sendikalı işçi sayıları, Temmuz 2021 (devam)

Workers and members of trades unions by economic activity and trade union, July 2021 (continued)

İşkolu no Nu. of ec. ac.	İşkolu Economic activity	İşçi sayısı Number of worker	Sendikanın adı Trade union's name	Üye Member	
				Sayı Number	%
7	İletişim Communication	87.448	<b>TÜRKİYE HABER-İŞ</b> (T. Telekomünikasyon, Posta, Telgraf, Telefon, İletişim, Bilişim, Çağrı Merkezi, Radyo, Televizyon İşçileri ve Hizmetlileri Sendikası)	18.534	21,20
			<b>İLETİŞİM-İŞ</b> (İletişim ve Çağrı Merkezi Çalışanları Sendikası)	31	0,04
			<b>ÖZ İLETİŞİM-İŞ</b> (İletişim İşçileri Sendikası)	1.845	2,11
			<b>ÖZ HABER-İŞ</b> (Öz Haber İletişim İşçileri Sendikası)	2.489	2,85
			<b>PTT-SEN</b> (Posta Telefon ve Telekomünikasyon İşçileri Sendikası/Sendikası)	3.348	3,83
8	Basın, Yayın ve Gazetecilik Printed and published materials and journalism	93.795	<b>BASIN-İŞ</b> (Türkiye Basın, Yayın, Gazetecilik, Grafik-Tasarım, Baskı ve Ambalaj Sanayi İşçileri Sendikası)	2.322	2,48
			<b>TGS</b> (Türkiye Gazeteciler Sendikası)	1.366	1,46
			<b>DİSK BASIN-İŞ</b> (Türkiye Basın Yayın Matbaa Çalışanları Sendikası)	354	0,38
			<b>MEDYA-İŞ</b> (Medya İşçileri Sendikası)	3.813	4,07
			<b>LİBER MEDYA-SEN</b> (Basın, Yayın, Gazetecilik, Kağıt, Baskı ve Ambalaj Sanayi İşçileri Sendikası)	1	0,01
9	Banka, Finans ve Sigorta Banking, finance and insurance	291.328	<b>BASS</b> (Banka Finans ve Sigorta İşçileri Sendikası)	15.050	5,17
			<b>BANKSİS</b> (Banka ve Sigorta İşçileri Sendikası)	5.096	1,75
			<b>BASİSEN</b> (Banka-Finans ve Sigorta İşçileri Sendikası)	38.304	13,15
			<b>BANK-Sİ-SEN</b> (Banka ve Sigorta İşçileri Sendikası)	81	0,03
			<b>BANK-SEN</b> (Devrimci Banka ve Sigorta İşçileri Sendikası)	106	0,04
			<b>ÖZ FİNANS-İŞ</b> (Öz Banka, Finans ve Sigorta Çalışanları Sendikası)	41.919	14,39

## 3. İşkollarına ve sendikalara göre işçi ve sendikalı işçi sayıları, Temmuz 2021 (devam)

Workers and members of trades unions by economic activity and trade union, July 2021 (continued)

İşkolu no Nu. of ec. ac.	İşkolu Economic activity	İşçi sayısı Number of worker	Sendikanın adı Trade union's name	Üye Member	
				Sayı Number	%
10	Ticaret, Büro, Eğitim ve Güzel Sanatlar Commerce, office, education and fine arts	3.880.027	<b>KOOP-İŞ</b> (Türkiye Kooperatif ve Büro İşçileri Sendikası)	108.812	2,81
			<b>TEZ-KOOP-İŞ</b> (Türkiye Ticaret, Kooperatif, Eğitim, Büro ve Güzel Sanatlar İşçileri Sendikası)	110.313	2,85
			<b>BİL-İŞ</b> (Bilgi İşlem İşçileri Sendikası)	126	0,01
			<b>TYS</b> (Türkiye Yazarlar Sendikası)	12	0,01
			<b>MÜZİK-SEN</b> (Müzik ve Sahne Sanatçıları Sendikası)	24	0,01
			<b>SINE-SEN</b> (Türkiye Sinema Emekçileri Sendikası)	124	0,01
			<b>SOSYAL-İŞ</b> (Türkiye Sosyal Sigortalar, Eğitim, Büro, Ticaret, Kooperatif ve Güzel Sanatlar İşçileri Sendikası)	7.116	0,19
			<b>T. BÜRO-İŞ</b> (Türkiye Kooperatif, Büro, Ticaret, Eğitim, Güzel Sanatlar ve Yardımcı İşçileri Sendikası)	105	0,01
			<b>OYUNCULAR SENDİKASI</b> (Sahne, Perde, Ekran, Mikrofon Oyuncuları Sendikası)	27	0,01
			<b>ÖZ BÜRO-İŞ</b> (Öz Büro, Eğitim, Güzel Sanatlar, Ticaret ve Kooperatif İşçileri Sendikası)	37.806	0,98
			<b>SİNEMA-TV SENDİKASI</b> (Sinema, Reklam, Dizi ve Tv Programı Çalışanları Sendikası)	91	0,01
			<b>AVUKATLAR SENDİKASI</b> (Avukatlar Sendikası)	27	0,01
			<b>MALİ MÜŞAVİR SEN</b> (Muhasebeciler, Mali Müşavirler ve Bağımsız Denetçiler Sendikası)	64	0,01
			<b>TÜM BÜRO-SEN</b> (Eğitim, Büro, Ticaret, Kooperatif ve Güzel Sanatlar İşçileri Sendikası)	89	0,01
			<b>İSG-SEN</b> (İş Sağlığı ve Güvenliği Çalışanları Sendikası)	296	0,01
			<b>ÖZ BÜRO-SEN</b> (Büro Ticaret Güzel Sanatlar Kooperatifleri Çalışanları İşçileri Sendikası)	30	0,01
			<b>GLOB-İŞ</b> (Global Ticaret İşçileri Sendikası)	8	0,01
			<b>AVMES</b> (Alışveriş Merkezi Emekçileri Sendikası)	133	0,01
			<b>YAZ-İŞ</b> (Yazılım İşçileri Sendikası)	7	0,01
			<b>ÖĞRENCİ-SEN</b> (Öğrenci Sendikası)	15	0,01
<b>MAĞAZA-MARKET SEN</b> (Mağaza ve Market İşçileri Sendikası)	439	0,02			
<b>BİRLİK SENDİKASI</b> (Tüm İşçilerin Birlik Mücadele ve Dayanışma Sendikası)	516	0,02			
<b>BAĞIMSIZ EMEK-SEN</b> (Bağımsız Emek Sendikası)	45	0,01			
<b>TÜM BİRLİK İŞ</b> (Ticaret, Kooperatif Eğitim, Büro ve Güzel Sanatlar İşçileri Sendikası)	43	0,01			
<b>LİDER BÜRO İŞ</b> (Lider Büro İş Sendikası)	10	0,01			
<b>SAT-SEN</b> (Satır ve Pazarlama Çalışanları Sendikası)	7	0,01			

3. İşkollarına ve sendikalara göre işçi ve sendikalı işçi sayıları, Temmuz 2021 (devam)  
Workers and members of trades unions by economic activity and trade union, July 2021 (continued)

İşkolu no Nu. of ec. ac.	İşkolu Economic activity	İşçi sayısı Number of worker	Sendikanın adı Trade union's name	Üye Member	
				Sayı Number	%
11	Çimento, Toprak ve Cam Cement, clay and glass	184.815	<b>TÜRKİYE ÇİMSE-İŞ SENDİKASI</b> (Türkiye Çimento, Seramik, Toprak ve Cam Sanayii İşçileri Sendikası)	26.269	14,22
			<b>KRİSTAL-İŞ</b> (Cam, Çimento, Seramik ve Toprak Sanayii İşçileri Sen.)	6.605	3,58
			<b>CAM KERAMİK-İŞ</b> (Türkiye Porselen, Cam, Tuğla ve Toprak Sanayii İşçileri Sendikası)	159	0,09
			<b>SERSAN-İŞ</b> (Tüm Seramik, Çimento, Toprak ve Cam Sanayii İşçileri Sendikası)	4	0,01
			<b>ÖZ TOPRAK-İŞ SENDİKASI</b> (Toprak, Çimento, Seramik ve Cam İşçileri Sendikası)	3.106	1,69
			<b>VER-DE</b> (Çimento, Cam, Seramik ve Toprak İşçileri Sendikası)	27	0,02
			<b>İZ-TOP BETON</b> (İzmir, Toprak Beton, ve Seramik İşçileri Sendikası)	9	0,01
12	Metal Metal	1.789.038	<b>TÜRK METAL</b> (Türkiye Metal, Çelik, Mühimmat, Makine, Metalden Mamül Eşya, Otomotaj ve Yardımcı İşçileri Sendikası)	215.174	12,03
			<b>ÖZÇELİK-İŞ</b> (Özdemir, Çelik, Metal ve Metal Mamülleri İşçileri Sendikası)	42.317	2,37
			<b>BİRLEŞİK METAL-İŞ</b> (Birleşik Metal İşçileri Sendikası)	31.824	1,78
			<b>METSAN-İŞ</b> (Metal Sanayii İşçileri Sendikası)	17	0,01
			<b>KALIP-İŞ</b> (Makine ve Kalıp Yapma İşçileri Sendikası)	62	0,01
			<b>ÇESEN</b> (Çelik Yapı İşçileri Sendikası)	148	0,01
			<b>TEK METAL-İŞ</b> (Demir, Çelik, Metal ve Oto Sanayii İşçileri Sendikası)	1.086	0,07
			<b>BAMİS</b> (Bağımsız Metal İşçileri Sendikası)	263	0,02
			<b>TÜM METAL-İŞ</b> (Tüm Demir, Çelik, Metal ve Otomotiv Sanayii İşçileri Sendikası)	25	0,01
			<b>HÜR METAL-İŞ</b> (Metal Çelik Makine Metalden Mamül Eşya Otomotaj ve Yardımcı İşçileri Sendikası)	4	0,01
<b>TOMİS</b> (Tüm Otomotiv ve Metal İşçileri Sendikası)	120	0,01			



## 3. İşkollarına ve sendikalara göre işçi ve sendikalı işçi sayıları, Temmuz 2021 (devam)

Workers and members of trades unions by economic activity and trade union, July 2021 (continued)

İşkolu no Nu. of ec. ac.	İşkolu Economic activity	İşçi sayısı Number of worker	Sendikanın adı Trade union's name	Üye Member	
				Sayı Number	%
13	İnşaat Construction	1.419.202	<b>YOL-İŞ</b> (Türkiye Yol, Yapı, İnşaat İşçileri Sendikası)	50.154	3,54
			<b>DEV YAPIL-İŞ</b> (Devrimci Yapı İşçileri Sendikası)	576	0,05
			<b>İNŞAAT-İŞ</b> (İnşaat İşçileri Sendikası)	182	0,02
			<b>ÖZ İNŞAAT İŞ</b> (Öz İnşaat İşçileri Sendikası)	378	0,03
			<b>YENİ YOL-İŞ</b> (Yeni, Yol, Yapı, İnşaat İşçileri Sendikası)	18	0,01
			<b>İYİ-SEN</b> (İnşaat ve Yapı İşçileri Sendikası)	250	0,02
			<b>MES-ED-SEN</b> (Meslek Edindirme Sendikası)	132	0,01
			<b>DAYANIŞMA İŞÇİ İSTİHDAM SENDİKASI</b> (Dayanışma İşçi İstihdam Sendikası)	404	0,03
			<b>İNŞAAT-SEN</b> (İnşaat Emekçileri Sendikası)	83	0,01
			14	Enerji Energy	247.634
<b>DİSK ENERJİ-SEN</b> (Elektrik, Gaz, Su, ve Baraj Çalışanları Sendikası)	1.344	0,55			
<b>ENERJİ İŞ</b> (Enerji İşçileri Sendikası)	1.146	0,47			
<b>TÜM ENERJİ-İŞ</b> (Tüm Enerji Su, Gaz, Baraj İşçileri Sendikası)	5	0,01			
<b>TÜM ENERJİ-SEN</b> (Tüm Enerji Elektrik Su, Gaz, İşçileri Sendikası)	3	0,01			
<b>LİDER ENERJİ İŞ</b> (Elektrik Enerji Su Gaz ve Baraj İşçileri Sendikası)	7	0,01			
<b>ES-İŞ</b> (Enerji ve Santral İşçileri Sendikası)	9	0,01			
15	Taşımacılık Transport	842.623			
			<b>HAVA-İŞ</b> (Türkiye Sivil Havacılık Sendikası)	23.789	2,83
			<b>TÜMTİS</b> (Tüm Taşıma İşçileri Sendikası)	12.247	1,46
			<b>NAKLİYAT-İŞ</b> (Türkiye Devrimci Kara Nakliyat İşçileri Sendikası)	6.042	0,72
			<b>KARSAN-İŞ</b> (Taşımacılık ve Kargo Sanayii İşçileri Sendikası)	1.951	0,24
			<b>ÖZ TAŞIMA İŞ SEN</b> (Öz Hava, Kara ve Demiryolu Taşıma İş Sendikası)	13.629	1,62
			<b>TÜM TAŞIMA-İŞ</b> (Motorlu Kurye, Kargo, Posta, Şoför, Hava Yolları ve Tüm Taşıma İşçileri Sendikası)	62	0,01
			<b>HAVA-SEN</b> (Havayolu Çalışanları Sendikası)	1.048	0,13
			<b>LOJİSTİK-İŞ</b> (Hava Demiryolu Kara Taşımacılığı ve Kargo Kurye İşçileri Sendikası)	115	0,02
			<b>PTT KARGO-SEN</b> (Posta Transfer, Taşımacılık ve Kargo İşçileri Sendikası)	92	0,02
			<b>TUR-SEY İŞ</b> Yeni Tüm Turizm Seyahat İşçileri Sendikası	38	0,01
			<b>KATAŞSEN</b> Karayolu Taşımacılık ve Emekçileri Sendikası	61	0,01
			<b>TES</b> (Taşımacılık Emekçileri Sendikası)	13	0,01

## 3. İşkollarına ve sendikalara göre işçi ve sendikalı işçi sayıları, Temmuz 2021 (devam)

Workers and members of trades unions by economic activity and trade union, July 2021 (continued)

İşkolu no Nu. of ec. ac.	İşkolu Economic activity	İşçi sayısı Number of worker	Sendikanın adı Trade union's name	Üye Member	
				Sayı Number	%
16	Gemi Yapımı ve Deniz Taşımacılığı, Ardiye ve Antrepoculuk Shipbuilding and maritime transportation, warehouse and storage	215.158	LIMAN-İŞ (Türkiye Liman ve Kara, Tahmil, Tahliye İşçileri Sendikası)	5.878	2,74
			TÜRKİYE DOK GEMİ-İŞ (Türkiye Liman, Dok ve Gemi Sanayii İşçileri Sendikası)	4.323	2,01
			TÜRK DENİZ-İŞ (Türkiye Denizciler Sendikası)	7.148	3,33
			LIMTER-İŞ (Gemi Yapım ve Deniz Taşımacılığı, Ardiyecilik ve Antrepoculuk İşçileri Sendikası)	207	0,10
			DGD-SEN (Depo, Antrepo, Gemi Yapımı, Deniz Taşımacılığı Sendikası)	332	0,16
17	Sağlık ve Sosyal Hizmetler Health and social services	666.782	TÜRKİYE SAĞLIK-İŞ (Türkiye Sağlık İşçileri Sendikası)	40.933	6,14
			DEV SAĞLIK-İŞ (Devrimci Sağlık İşçileri Sendikası)	2.906	0,44
			SIHHAT-İŞ (Tüm Sağlık Hizmetleri İşçileri Sendikası)	330	0,05
			ÖZ SAĞLIK-İŞ (Öz Sağlık ve Sosyal Hizmetler İşçileri Sendikası)	195.936	29,39
			TIG-SEN (Taşeron İşçileri Genel Sendikası)	2	0,01
			TSSHİS (Tüm Sağlık ve Sosyal Hizmetler İşçileri Sendikası)	405	0,07
			YENİ SAĞLIK-İŞ (Yeni Sağlık ve Sosyal Hizmetler İşçileri Sendikası)	6	0,01
			KAMU SAĞLIK-SEN (Kamu Sağlık İşçileri Sendikası)	69	0,02
			ÖZ SAĞLIK-SEN (Kamu ve Özel Sağlık Sosyal Hizmetleri İşçileri Sendikası)	1.218	0,19
			A. SAĞLIK-İŞ (Aile Sosyal Hizmet ve Sağlık İşçileri Sendikası)	211	0,04
			SHS İŞ (Çukurova Sosyal Hizmetler ve Sağlık İşçileri Sendikası)	40	0,01
			BİR SAĞLIK-İŞ (Birleşmiş Sağlık ve Sosyal Hizmetler İşçileri Sendikası)	283	0,05
			LİDER SAĞLIK İŞ (Lider Sağlık İş Sendikası)	1	0,01
			EMEK SAĞLIK İŞ (Emek Sağlık ve Sosyal Hizmetler İşçileri Sendikası)	0	0,00
18	Konaklama ve Eğlence İşleri Accommodation and entertainment	1.048.270	TOLEYİS (Türkiye Otel, Konaklama ve Dinlenme Yerleri İşçileri Send.)	38.626	3,69
			OLEYİS (Türkiye Lokanta ve Eğlence Yerleri İşçileri Sendikası)	8.483	0,81
			TURKON-İŞ (Turizm, Konaklama ve Eğlence Sanayii İşçileri Sendikası)	2.289	0,22
			TÜM EMEK-SEN (Turizm Otel Spor Emekçileri Sendikası)	16	0,01
			SPOR-EMEK-SEN (Devrimci Spor Emekçileri Sendikası)	20	0,01
			DEV TURİZM-İŞ (Devrimci Turizm İşçileri Sendikası)	1.615	0,16
			TURİZM-İŞ (Turizm İşçileri Sendikası)	57	0,01
			TURÇA SEN (Turizm Çalışanları Sendikası)	13	0,01
			TÜM TURİZM İŞ SENDİKASI (Tüm Turizm İş Sendikası)	31	0,01
			TUR-İŞ (Turizm Konaklama ve Yemek Hizmetleri Çalışanları Send.)	25	0,01
			TORES-İŞ (Turizm Otel Restoran Eğlence ve Spor İşçileri Sendikası)	14	0,01
			OTİS (Otel ve Turizm İşçileri Sendikası)	132	0,02
			ÖZ YURT-İŞ (Yurt, Otel, Konaklama, Lokanta Eğlence ve Turizm İşçileri Sendikası)	21	0,01
			TEK-İŞ SENDİKASI (Turizm, Eğlence, Konaklama ve Dinlenme Yerleri İşçileri Sendikası)	89	0,01
			TEHİS (Turizm Eğlence ve Hizmet İşçileri Sendikası)	30	0,01
			ÖZ TURİZM SEN (Öz Turizm, Yurt, Konaklama, Yemek, Eğlence, Dinlenme Yerleri İşçileri Sendikası)	20	0,01

## 3. İşkollarına ve sendikalara göre işçi ve sendikalı işçi sayıları, Temmuz 2021 (devam)

Workers and members of trades unions by economic activity and trade union, July 2021 (continued)

İşkolu no Nu. of ec. ac.	İşkolu Economic activity	İşçi sayısı Number of worker	Sendikanın adı Trade union's name	Üye Member	
				Sayı Number	%
19	Savunma ve Güvenlik Defence and security	227.002	TÜRK HARB-İŞ (Türkiye Harb Sanayii ve Yardımcı İşkolları İşçileri Sendikası)	22.396	9,87
			ÖZ-İŞ (Öz Savunma ve Güvenlik İşçileri Sendikası)	791	0,35
			GÜVENLİK-İŞ (Güvenlik ve Savunma İşçileri Sendikası)	18.470	8,14
			GÜVENLİK-SEN (Özel Güvenlik İşçileri Sendikası)	2.399	1,06
			GÜVENLİK BİRLİK-SEN (Güvenlik ve Savunma İşçileri Birliği Sendikası)	31	0,02
			GÜVEN-İŞ (Güvenlik ve Savunma İşçileri Sendikası)	54	0,03
			ÖZ GÜVEN-SEN (Özel Güvenlik ve Koruma İşçileri Sendikası)	25.928	11,43
			ÖZEL GÜVENLİK-İŞ (Özel Güvenlik ve Savunma İşçileri Sendikası)	77	0,04
			BAĞIMSIZ GÜV.SEN (Bağımsız Güvenlik ve Savunma İşçileri Sendikası)	24	0,02
			Ö.G.G.İŞ (Öztüm Güçlü Güvenlik ve Savunma İşçileri Sendikası)	39	0,02
			YENİ TÜM GÜVENLİK-İŞ (Yeni Tüm Güvenlik Savunma İşçileri Sendikası)	69	0,04
			SAGED-SEN Savunma Güvenlik Danışma ve Yöneticileri Sendikası)	5	0,01
			TÜM GÜVEN SEN (Tüm Güvenlik ve Savunma İşçileri Sendikası)	49	0,03
			GÜVEN SEN (Anadolu Güvenlik İşçileri Sendikası)	0	0,00
			BİR GÜVENLİK-SEN (Birleşik Güvenlik İşçileri Sendikası)	5	0,01
20	Genel İşler General affairs	876.149	BELEDİYE-İŞ (Türkiye Belediyeler ve Genel Hizmetler İşçileri Sendikası)	102.580	11,71
			HİZMET-İŞ (Tüm Belediye ve Genel Hizmet İşçileri Sendikası)	238.860	27,27
			GENEL-İŞ (Türkiye Genel Hizmetler İşçileri Sendikası)	122.276	13,96
			KONUT-İŞ (Tüm Belediye ve Konut İşçileri Sendikası)	356	0,05
			TBS (Tüm Belediye ve Genel Hizmetler İşçileri)	12	0,01
			İMECE EV İŞÇ. SEND. (İmece Ev İşçileri Sendikası)	23	0,01
			HÜR BELEDİYE-İŞ (Hür Belediye ve Genel Hizmetler İşçileri Sendikası)	670	0,08
			KONUT-SEN (Konut Görevlileri Sendikası)	447	0,06
			YEREL-İŞ (Belediyeler ve Yerel Hizmet İşçileri Sendikası)	12	0,01
			THİS (Tüm Hizmet İşçileri Sendikası)	63	0,01
			YENİ BELEDİYE -İŞ (Yeni Belediye ve Hizmet İşçileri Sendikası)	81	0,01
			BELEDİYE-SEN (Belediye Hizmet İşçileri Sendikası)	19	0,01
			TÜM GENEL-İŞ (Tüm Genel Hizmet İşçileri Sendikası)	128	0,02
			ÖZ HİZMET İŞ SENDİKASI (Belediye ve Genel Hizmetler İşçileri Sendikası)	63	0,01
			<b>Toplam / Total</b>		

Not: 6356 Sayılı Sendikalar ve Toplu İş Sözleşmesi Kanununun Geçici 1. Maddesine göre yönetim kurulu kararı ile faaliyet gösterecekleri işkolunu Bakanlığa bildirmeyen sendikalara istatistikte yer verilmemiştir.

Note: According to the Provisional Article 1 of the Trade Unions and Collective Bargaining Law No. 6356, the trade unions that do not inform the Ministry regarding the branch of activity in which they will function upon the decision of the board of directors are not included in the statistics.

## 4. İşkollarına göre işçi ve sendikali işçi sayıları, Temmuz 2021

Workers and members of trades unions by economic activity, July 2021

İşkolu no Nu. of ec. ac.	İşkolu Economic activity	İşçi sayısı Number of worker	Sendikali işçi sayısı Number of unionized workers	Sendikalaşma oranı (%) Unionization rate
1	Avcılık, Balıkçılık, Tarım ve Ormancılık <i>Hunting and fisheries, agriculture and forestry</i>	183.066	31.560	17,24
2	Gıda Sanayii <i>Food industry</i>	663.361	81.189	12,24
3	Madencilik ve Taş Ocakları <i>Mining and stone quarries</i>	212.738	40.068	18,83
4	Petrol, Kimya, Lastik, Plastik ve İlaç <i>Petroleum, chemicals, rubber, plastics and medicine</i>	564.562	60.501	10,72
5	Dokuma, Hazır Giyim ve Deri <i>Textile, ready-made clothing and leather</i>	1.260.188	106.455	8,45
6	Ağaç ve Kağıt <i>Wood and paper</i>	274.724	20.651	7,52
7	İletişim <i>Communication</i>	87.448	26.247	30,01
8	Basın, Yayın ve Gazetecilik <i>Printed and published materials and journalism</i>	93.795	7.856	8,38
9	Banka, Finans ve Sigorta <i>Banking, finance and insurance</i>	291.328	100.556	34,52
10	Ticaret, Büro, Eğitim ve Güzel Sanatlar <i>Commerce, office, education and fine arts</i>	3.880.027	266.285	6,86
11	Çimento, Toprak ve Cam <i>Cement, clay and glass</i>	184.815	36.179	19,58
12	Metal <i>Metal</i>	1.789.038	291.040	16,27
13	İnşaat <i>Construction</i>	1.419.202	52.177	3,68
14	Enerji <i>Energy</i>	247.634	72.208	29,16
15	Taşımacılık <i>Transport</i>	842.623	83.077	9,86
16	Gemi Yapımı ve Deniz Taşımacılığı, Ardiye ve Antrepoculuk/ <i>Shipbuilding and maritime transportation, warehouse and storage</i>	215.158	17.888	8,31
17	Sağlık ve Sosyal Hizmetler <i>Health and social services</i>	666.782	242.340	36,34
18	Konaklama ve Eğlence İşleri <i>Accommodation and entertainment</i>	1.048.270	51.481	4,91
19	Savunma ve Güvenlik <i>Defence and security</i>	227.002	70.337	30,99
20	Genel İşler <i>General affairs</i>	876.149	465.590	53,14
<b>Toplam / Total</b>		<b>15.027.910</b>	<b>2.123.685</b>	<b>14,13</b>

**5. Asgari Ücretin Net Hesabı ve İşverene Maliyeti (01.01.2021 - 31.12.2021)***Minimum wage net calculation and its cost to the employer (01.01.2021 - 31.12.2021)***ASGARİ ÜCRETİN NET HESABI (TL/AY )**

<b>Asgari Ücret</b>	<b>3.577,50</b>
Sgk Primi % 14	500,85
İşsizlik Sigortası Fonu % 1	35,78
Asgari Geçim İndirimi	268,31
Gelir Vergisi % 15 (*)	187,82
Damga Vergisi ‰ 7,59	27,15
<b>Kesintiler Toplamı</b>	<b>751,60</b>
<b>Net Asgari Ücret (**)</b>	<b>2.825,90</b>

**İŞVERENE MALİYETİ (TL/AY)**

<b>Asgari Ücret</b>	<b>3.577,50</b>
<b>Sgk Primi % 15.5 (***)</b>	<b>554,51</b>
<b>İşveren İşsizlik Sigortası Fonu % 2</b>	<b>71,55</b>
<b>İşverene Toplam Maliyet (****)</b>	<b>4.203,56</b>

**KAPICILAR İÇİN ASGARİ ÜCRETİN HESABI VE İŞVERENE MALİYETİ (TL/AY)****(Not : Kapıcılar, 193 Sayılı Gelir Vergisi Kanununun 23. maddesi gereğince Gelir Vergisinden, 488 sayılı Damga Vergisi Kanununun (2) Sayılı Tablonun IV. bölümünün (34) numaralı fıkrası gereğince Damga Vergisinden muaf tutulmaktadır.)****ASGARİ ÜCRETİN NET HESABI (TL/AY )**

<b>Asgari Ücret</b>	<b>3.577,50</b>
Sgk Primi % 14	500,85
İşsizlik Sigortası Fonu % 1	35,78
<b>Kesintiler Toplamı</b>	<b>536,63</b>
<b>Net Asgari Ücret</b>	<b>3.040,87</b>

**İŞVERENE MALİYETİ (TL/AY)**

<b>Asgari Ücret</b>	<b>3.577,50</b>
<b>Sgk İşveren Primi % 15.5 (***)</b>	<b>554,51</b>
<b>İşveren İşsizlik Sigorta Fonu % 2</b>	<b>71,55</b>
<b>İşverene Toplam Maliyet (****)</b>	<b>4.203,56</b>

Not :

1- 28/01/2004 tarih ve 5083 Sayılı Türkiye Cumhuriyetinin Para Birimi Hakkında Kanununun 2. maddesi uyarınca; Türk Lirası değerlerin yeni Türk Lirasına dönüşüm işlemlerinin ve Yeni Türk Lirası cinsinden yapılan işlemlerin sonuçlarında ve ödeme aşamalarında yarım Kuruş ve üzerindeki değerler bir Yeni Kuruşa tamamlanır; yarım Yeni Kuruşun altındaki değerler dikkate alınmamıştır.

(\*) Gelir Vergisi Hesaplamasında; 193 Sayılı G. V. Kanununun 32 maddesi uyarınca işçinin, bekar ve çocuksuz olduğu ve sadece kendisi dikkate alınarak, Asgari Geçim İndirimi uygulanmıştır.

(\*\*) Net ele geçen asgari ücrete ( 268,31 ) TL asgari geçim indirimi ilave edilmiştir.

(\*\*\*) 5510 sayılı Kanununun 81. maddesinin (i) bendine göre, bentde belirtilen şartları sağlayan işverenlere, SGK primi işveren payında 5 puanlık indirim öngörüldüğünden hesaplamalar buna göre yapılmıştır. Gerekli şartları sağlamayan işverenler için, SGK primi işveren payı %20,5'dir. 6385 sayılı kanununun 9. maddesiyle yapılan düzenleme ile 01.09.2013 tarihinde itibaren geçerli olmak üzere 5510 sayılı kanununun 81.maddesi "Kısa vadeli sigorta kolları prim oranı, sigortalının prime esas kazancının %2'sidir."

## 6. Kamu görevlileri sendikaları ve üye sayıları, 2021

Unionization statistics of civil servants, 2021

Hizmet Kolumun Adı The Name of the	Toplam Kamu Görevlileri Total Public Servants	Kamu Görevlileri Sendikasının Ünvanı Public Servant's Trade Union Entitle of the	Bağlı Olduğu Konfederasyon Confederation Membership	Sendika Dosya No Union File No.	Toplam Üye Sayısı Total Membership	Sendikalaşma Oranı (%) Trade Union Density (%)
Büro, Bankacılık ve Sigortacılık Hizmetleri	282.317	BES Büro Emekçileri Sendikası	KESK	32	5663	2,006
		TÜRK BÜRO-SEN Türkiye Büro Çalışanları Sendikası	TÜRKİYE KAMU-SEN	36	44192	15,653
		BÜRO MEMUR-SEN Büro Memurları Sendikası	MEMUR-SEN	63	75671	26,804
		BÜRO HAK-SEN Büro Çalışanları Hak Sendikası	HAK-SEN	89	1105	0,391
		BÜRO-İŞ Büro Hizmet Kolu Kamu Çalışanları Sendikası	BİRLEŞİK KAMU-İŞ	124	1485	0,526
		BAĞIMSIZ BÜRO-SEN Bağımsız Büro Hizmet Kolu Kamu Görevlileri Sendikası	BASK	127	184	0,065
		OFİS BİR-SEN Türkiye Ofis Çalışanları Birliği Sendikası	ÇALIŞAN-SEN	157	68	0,024
		ADALET SEN Türkiye Adalet Çalışanları Sendikası	BAĞIMSIZ	158	4947	1,752
		TÜM BÜRO-SEN Tüm Büro Çalışanları Sendikası	TÜM MEMUR-SEN	185	49	0,017
		SİME-SEN Sivil Memurlar Sendikası	BAĞIMSIZ	209	8814	3,122
		SAVDES-SEN Savunma ve Güvenlik Destek Hizmetleri Sendikası	BAĞIMSIZ	211	5364	1,900
		ASİM-SEN Askeri İşyerlerinde Görevli Kamu Çalışanları Sendikası	BAĞIMSIZ	212	805	0,285
		MALİYE-SEN Maliye Çalışanları Sendikası	BAĞIMSIZ	215	23	0,008
		YARGIÇLAR SENDİKASI Yargıçlar Sendikası	BAĞIMSIZ	229	52	0,018
		ANADOLU BÜRO-SEN Anadolu Büro Çalışanları Sendikası	ANADOLU-SEN	231	240	0,085
		SAV-SEN Savunma Hizmetleri Sendikası	BAĞIMSIZ	236	82	0,029
		SİPER-SEN Emniyet Teşkilatı Sivil Personel Sendikası	BAĞIMSIZ	242	278	0,098
		YURT BÜRO-SEN Yurt Büro Çalışanları Sendikası	YURT-SEN KONFEDERASYONU	246	127	0,045
		MERKEZ BÜRO-SEN Merkez Büro Çalışanları Sendikası	TÜM MEMUR-SEN	255	58	0,021
		e-NÜFUS-SEN e-nüfus Sendikası	BAĞIMSIZ	277	39	0,014
		EKSEN BÜRO BİR SEN Eksen Büro Çalışanları Birliği Sendikası	BAĞIMSIZ	278	18	0,006
		ESİM-SEN Emniyet Sivil Memurları Sendikası	BAĞIMSIZ	284	1592	0,564
		ŞEHİT GAZİ-SEN-BÜRO Gazi, Gazi Ve Şehit Yakınları İle Vatansever Kamu Görevlileri Sendikası Büro	ŞEHİT-GAZİ-SEN KONFEDERASYONU	286	1432	0,507
		BİRDEM-SEN Birleşik Devlet Memurları Sendikası	BAĞIMSIZ	293	762	0,270
		BAK-SEN Bağımsız Kamu Çalışanları Sendikası	BAĞIMSIZ	295	609	0,216
		BÜRO BİR-SEN Büro Kamu Görevlileri Birliği Sendikası	BAĞIMSIZ	302	22	0,008
		ÇABAM-SEN Çağdaş ve Bağımsız Memurlar Sendikası	BAĞIMSIZ	307	37	0,013
		ŞEHİT GAZİ BİRLİK-SEN Şehit Yakınları, Gazi ve Gazi Yakınları, Tüm Kamu Çalışanları Birlik Sendikası	BAĞIMSIZ	308	1908	0,676
		BÜRO LİYAKAT-SEN Liyakatli Büro Çalışanları Sendikası	BAĞIMSIZ	314	73	0,026
		ANADOLU ADLİVELERİ-SEN Anadolu Adliyeleri Sendikası	BAĞIMSIZ	320	715	0,253
		BİRLİK BÜRO-SEN Birlik Büro Çalışanları Sendikası	BAĞIMSIZ	323	87	0,031
		ŞEHİT GAZİ VE ENGELLİ SEN Şehit Gazi Ve Engelliler Tüm Kamu Kuruluşu Sendikası	BAĞIMSIZ	325	88	0,031
		DEB-SEN Demokrat Büro Çalışanları Sendikası	BAĞIMSIZ	327	63	0,022
		MİL-BÜRO-SEN Manevi İlkel ve Liyakatli Büro Bankacılık ve Sigortacılık Hizmetleri Çalışanları Sendikası	MİL-SEN KONFEDERASYONU	335	228	0,081
		ŞEHİT GAZİ KAMU-SEN Şehit Gazi Aileleri Ve Tüm Kamu Çalışanları Sendikası	BAĞIMSIZ	338	173	0,061
		GENÇ BÜRO-SEN Genç Büro Çalışanları Sendikası	BAĞIMSIZ	339	92	0,033
		TÜM BÜRO BİRLİK SENDİKASI Tüm Büro Hizmet Kolu Çalışanları Birliği Sendikası	BAĞIMSIZ	343	55	0,019
		BÜRO UMUT-SEN Büro Memurları Umud Sendikası	BAĞIMSIZ	350	12	0,004
		HUZUR BÜRO SEN Huzur Büro Bankacılık Ve Sigortacılık Hizmetleri Çalışanları Sendikası	BAĞIMSIZ	355	22	0,008
		İCRA YARGI SEN İcraat Yargı Çalışanları Sendikası	BAĞIMSIZ	357	162	0,057
		YENİ BÜRO-SEN Yeni Büro Memurları ve Kamuda Çalışan Tüm Vatan Yıldızlarının Yakınları Sendikası	BAĞIMSIZ	372	342	0,121
		BAĞIMSIZ BİRLİK BÜRO SEN Bağımsız Birlik Büro Hizmet Kolu Kamu Görevlileri Sendikası	BAĞIMSIZ	379	1	0,000 %

6. Kamu görevlileri sendikaları ve üye sayıları, 2021 (devam)  
Unionization statistics of civil servants, 2021 (continued)

Hizmet Kolunun Adı The Name of the Service Branch	Toplam Kamu Görevlileri Total Public Servants	Kamu Görevlileri Sendikasının Ünvanı Public Servant's Trade Union	Entitle of the	Bağlı Olduğu Konfederasyon Confederation Membership	Sendika Dosya No Union File No.	Toplam Üye Sayısı Total Membership	Sendikalaşma Oranı (%) Trade Union Density (%)
Eğitim, Öğretim ve Bilim Hizmetleri	1.224.644	TÜRK EĞİTİM-SEN Türkiye Eğitim, Öğretim ve Bilim Hizmetleri Kolu Kamu Çalışanları Sendikası		TÜRKİYE KAMU-SEN	12	213888	17,465
		EĞİTİM SEN Eğitim Ve Bilim Emekçileri Sendikası		KESK	14	71642	5,850
		EĞİTİM-BİR-SEN Eğitimciler Birliği Sendikası		MEMUR-SEN	28	427386	34,899
		TEM-SEN Tüm Eğitimciler ve Eğitim Müfettişleri Sendikası		BAĞIMSIZ	43	418	0,034
		ÖZGÜR EĞİTİM-SEN Özgür Eğitim ve Bilim Çalışanları Sendikası		BAĞIMSIZ	106	300	0,024
		ANADOLU EĞİTİM SENDİKASI Anadolu Eğitim Öğretim ve Bilim Hizmetleri Sendikası		BASK	112	917	0,075
		ATASEN Ata Eğitim ve Bilim Çalışanları Sendikası		BAĞIMSIZ	116	32	0,003
		EĞİTİM-İŞ Eğitim ve Bilim İşgörenleri Sendikası		BİRLEŞİK KAMU-İŞ	120	50453	4,120
		TEÇ-SEN Tüm Eğitim Çalışanları Sendikası		BAĞIMSIZ	125	7991	0,653
		EĞİTİM HAK-SEN Eğitim Öğretim ve Bilim Çalışanları Hak Sendikası		HAK-SEN	132	737	0,060
		AND-SEN Anadolu Eğitim Çalışanları Birliği Sendikası		BAĞIMSIZ	138	105	0,009
		TÜM EĞİTİM BİR-SEN Tüm Eğitimciler Birliği Sendikası		BAĞIMSIZ	154	11	0,001
		BEÇ-SEN Bağımsız Eğitim, Öğretim ve Bilim Hizmet Kolu Kamu Görevlileri Sendikası		BAĞIMSIZ	156	57	0,005
		DES Demokrat Eğitimciler Sendikası		BAĞIMSIZ	161	99	0,008
		BİRLİK EĞİTİM-SEN Eğitim Öğretim ve Bilim Hizmetleri Çalışanları Birliği Sendikası		TÜM MEMUR-SEN	163	240	0,020
		BİLGEC Bilgi ve Gelişimci Eğitim Çalışanları Sendikası		BAĞIMSIZ	168	5	0,000
		EĞİTİM SÖZ-SEN Eğitim ve Bilim Çalışanlarının Sözü Sendikası		BAĞIMSIZ	170	22	0,002
		DEMOKRATİK EĞİTİM-SEN Demokratik Eğitim Çalışanları Sendikası		BAĞIMSIZ	180	13	0,001
		METESEN Mesleki ve Teknik Eğitim Öğretim ve Bilim Hizmet Kolu Kamu Görevlileri Sendikası		BAĞIMSIZ	182	259	0,021
		BAĞIMSIZ EĞİTİM-SEN Bağımsız Eğitim Öğretim ve Bilim Hizmetleri Kamu Görevlileri Sendikası		BASK	186	52	0,004
		EŞİT HAKLAR SENDİKASI Eğitim ve Bilim Çalışanları Eşit Haklar Sendikası		BAĞIMSIZ	187	73	0,006
		EKSEN EĞİTİM-SEN Eğitimci Kamu Çalışanları Sendikası		BAĞIMSIZ	196	426	0,035
		EĞİTİM İLKE-SEN İlkeli Eğitim ve Bilim Çalışanları Dayanışma Sendikası		BAĞIMSIZ	198	73	0,006
		SAY-SEN Eğitim ve Saymanlık Çalışanları Sendikası		BAĞIMSIZ	199	148	0,012
		YURT EĞİTİM-SEN Yurt Eğitim Çalışanları Sendikası		YURT-SEN KONFEDERASYONU	201	1238	0,101
		TÜM EĞİTİM-SEN Tüm Eğitim ve Bilim Çalışanları Sendikası		BAĞIMSIZ	234	85	0,007
		ÖGESEN Öğretim Elemanları Sendikası		BAĞIMSIZ	244	609	0,050
		TÖS Tüm Öğretmenler Sendikası		BAĞIMSIZ	247	60	0,005
		TÜM ÜNİ-SEN Tüm Üniversite Çalışanları Sendikası		HAK-SEN	251	81	0,007
		ÜNİ-PER-SEN Üniversite İdari Personel Sendikası		BAĞIMSIZ	263	497	0,041
		ANADOLU EKSEN Anadolu Eğitim Kurumları Çalışanları Sendikası		ANADOLU-SEN	269	323	0,026
		OSMANLI EĞİTİM-SEN Osmanlı Eğitim Çalışanları Sendikası		BAĞIMSIZ	272	56	0,005
		İDEAL EĞİTİM-SEN İdeal Eğitim ve Bilim Çalışanları Sendikası		BAĞIMSIZ	275	29	0,002
		EĞİTİMDE BİRLİK-SEN Eğitimde Çalışanlar Birliği Sendikası		ÇALIŞAN-SEN	294	68	0,006
		AKA-SEN Akademisyenler Sendikası		BAĞIMSIZ	296	14	0,001
		ENGELSİZ EĞİTİM-SEN Engelsiz Eğitim Çalışanları Sendikası		BAĞIMSIZ	298	445	0,036
		LIYAKAT-SEN Liyakatlı Eğitim Ve Bilim Çalışanları Sendikası		BAĞIMSIZ	299	410	0,033
		DİRLİŞ EĞİTİM-SEN Eğitim ve Öğretim Birliği Sendikası		BAĞIMSIZ	301	17	0,001
		ŞEHİT GAZİ-SEN-EĞİTİM Gazi, Gazi ve Şehit Yakınları ile Vatansever Kamu Görevlileri Sendikası Eğitim		ŞEHİT-GAZİ-SEN KONFEDERASYONU	304	961	0,078
		MAARİF-SEN Maarif Çalışanları Sendikası		BAĞIMSIZ	310	67	0,005
		ŞEHİT GAZİ EĞİTİM BİRLİK-SEN Şehit Yakınları Gazi ve Gazi Yakınları Eğitim -Öğretim ve Bilim Hizmetleri Çalışanları Birlik Sendikası		BAĞIMSIZ	318	643	0,053
		ŞEHİT GAZİ VE ENGELLİ EĞİTİM-SEN Şehit Gazi Ve Engelliler Eğitim Kamu Kuruluşu Sendikası		BAĞIMSIZ	326	48	0,004
		MİL- EĞİTİM-SEN Manevi İlkeli ve Liyakatlı Eğitim Çalışanları Sendikası		BAĞIMSIZ	333	39	0,003
		TÖB SEN Tüm Öğretmenler Birliği Sendikası		BAĞIMSIZ	360	147	0,012
		EĞİTİM MİL-SEN Eğitim Manevi İlkeli ve Liyakatlı Çalışanlar Sendikası		BAĞIMSIZ	361	53	0,004
		TÜM KAMU-SEN EĞİTİM Tüm Kamu Çalışanları Eğitim Sendikası		BAĞIMSIZ	366	51	0,004
		VATANSEVER-SEN-EĞİTİM Vatansever Kamu Görevlileri Eğitim Sendikası		ŞEHİT-GAZİ-SEN KONFEDERASYONU	367	246	0,020

## 6. Kamu görevlileri sendikaları ve üye sayıları, 2021 (devam)

Unionization statistics of civil servants, 2021 (continued)

Hizmet Kolumun Adı The Name of the Service Branch	Toplam Kamu Görevlileri Total Public Servants	Kamu Görevlileri Sendikasının Ünvanı Public Servant's Trade Union Entitle of the	Bağlı Olduğu Konfederasyon Confederation Membership	Sendika Dosya No Union File No.	Toplam Üye Sayısı Total Membership	Sendikalaşma Oranı (%) Trade Union Density (%)
Sağlık ve Sosyal Hizmetler	647.512	TÜRK SAĞLIK-SEN Türkiye Sağlık ve Sosyal Hizmetleri Kamu Görevlileri Sendikası	TÜRKİYE KAMU-SEN	5	101714	15,708
		SES Sağlık ve Sosyal Hizmet Emekçileri Sendikası	KESK	16	19398	2,996
		SAĞLIK-SEN Sağlık ve Sosyal Hizmet Çalışanları Sendikası	MEMUR-SEN	30	245850	37,968
		BAGIMSIZ SAĞLIK-SEN Bağımsız Sağlık ve Sosyal Hizmetler Kamu Görevlileri Sendikası	BASK	87	903	0,139
		SAĞLIK HAK-SEN Sağlık ve Sosyal Hizmet Çalışanları Hak Sendikası	HAK-SEN	133	952	0,147
		TÜM SAĞLIK-SEN Tüm Sağlık ve Sosyal Hizmet Çalışanları Sendikası	BAĞIMSIZ	145	293	0,045
		SÖZ-SEN Sağlık ve Sosyal Hizmet Çalışanlarının Sözü Sendikası	BAĞIMSIZ	147	28	0,004
		HİZMET SAĞLIK-SEN Sağlık ve Sosyal Hizmet Çalışanları Hizmet Sendikası	BAĞIMSIZ	152	8	0,001
		SAĞLIK-SÖZ-SEN Sağlık ve Sosyal Hizmet Kolu Çalışanların Sözü Sendikası	BAĞIMSIZ	159	30	0,005
		GENEL SAĞLIK-İŞ Genel Sağlık ve Sosyal Hizmet Kolu Kamu Çalışanları Sendikası	BİRLEŞİK KAMU-İŞ	169	2788	0,431
		DEMOKRATİK SAĞLIK-SEN Demokratik Sağlık Sosyal Hizmet Çalışanları Sendikası	TÜM MEMUR-SEN	174	1233	0,190
		ANADOLU SAĞLIK-SEN Anadolu Sağlık ve Sosyal Hizmet Çalışanları Sendikası	ÇALIŞAN-SEN	179	1457	0,225
		KAMU SAĞLIK-SEN Kamu ve Üniversite Hastaneleri Sağlık Hizmetleri Sınıfı ve Sosyal Hizmet Çalışanları Sendikası	BAĞIMSIZ	195	56	0,009
		EKSEN SAĞLIK BİR-SEN Eksen Sağlık ve Sosyal Hizmetler Çalışanları Birliği Sendikası	BAĞIMSIZ	216	73	0,011
		YURT SAĞLIK-SEN Yurt Sağlık ve Sosyal Hizmet Çalışanları Sendikası	YURT-SEN KONFEDERASYONU	228	446	0,069
		BİRLİK VE DAYANIŞMA SENDİKASI Birinci Basamak Sağlık Çalışanları Birlik Ve Dayanışma Sendikası	BAĞIMSIZ	233	731	0,113
		KESS Kamu Sağlık ve Sosyal Hizmet Emekçileri Sendikası	BAĞIMSIZ	248	35	0,005
		HAS SAĞLIK-SEN Sağlık ve Sosyal Hizmet Çalışanları Hak ve Adalet Sendikası	BAĞIMSIZ	250	3	0,000
		SAĞLIK ORDUSU-SEN Sağlık ve Sosyal Hizmet Ordusu Sendikası	BAĞIMSIZ	257	113	0,017
		ONUR SAĞLIK-SEN Onurlu Sağlık ve Sosyal Hizmet Çalışanları Sendikası	BAĞIMSIZ	260	115	0,018
		EKSEN SAĞLIK-SEN Sağlık ve Sosyal Hizmet Kamu Çalışanları Sendikası	ANADOLU-SEN	270	101	0,016
		SAĞLIK-İLKE-SEN İlkeli Sağlık ve Sosyal Hizmet Çalışanları Dayanışma Sendikası	BAĞIMSIZ	273	14	0,002
		SAHİM-SEN Sağlık Hizmetleri Sendikası	BAĞIMSIZ	280	757	0,117
		AHESEN Aile Hekimliği Çalışanları Sendikası	BAĞIMSIZ	283	484	0,075
		GÜVEN SAĞLIK-SEN Güven Sağlık ve Sosyal Hizmet Çalışanları Sendikası	BAĞIMSIZ	287	75	0,012
		ŞEHİT GAZİ-SEN-SAĞLIK Gazi, Gazi Ve Şehit Yakınları İle Vatansever Kamu Görevlileri Sendikası Sağlık	ŞEHİT-GAZİ-SEN KONFEDERASYONU	292	1156	0,179
		SAĞLIK BİR-SEN Sağlık ve Sosyal Hizmet Kamu Görevlileri Birliği Sendikası	BAĞIMSIZ	303	95	0,015
		ENGELSİZ-SAĞLIK-SEN Engelsiz Sağlık Çalışanları Sendikası	BAĞIMSIZ	305	241	0,037
		HUZUR-SEN Huzur Sağlık ve Sosyal Hizmet Çalışanları Sendikası	BAĞIMSIZ	311	713	0,110
		ŞEHİT GAZİ SAĞLIK BİRLİK-SEN Şehit Yakınları Gazi ve Gazi Yakınları Sağlık ve Sosyal Hizmet Çalışanları Birlik Sendikası	BAĞIMSIZ	313	715	0,110
		SAĞLIK LİYAKAT-SEN Liyakatli Sağlık ve Sosyal Hizmet Çalışanları Sendikası	BAĞIMSIZ	321	99	0,015
		MİL-SAĞLIK-SEN Manevi İlkeli ve Liyakatlı Sağlık ve Sosyal Hizmet Çalışanları Sendikası	BAĞIMSIZ	324	630	0,097
		DEVLET SAĞLIK-SEN Devlet Sağlık ve Sosyal Hizmet Çalışanları Sendikası	BAĞIMSIZ	332	31	0,005
		HEKİMSEN Hekim Ve Diğer Sağlık çalışanları Sağlık Ve Sosyal Hizmetler Sendikası	BAĞIMSIZ	346	134	0,021
		ŞEHİT GAZİ VE ENGELLİ SAĞLIK SEN Şehit Gazi Ve Engelliler Sağlık Kamu Kuruluşu Sendikası	BAĞIMSIZ	352	171	0,026
		BİZ SAĞLIK-SEN Bizim Sağlık Çalışanları Sosyal Ve Hizmet Sendikası	BAĞIMSIZ	354	252	0,039
		SAĞLIK MİL-SEN Sağlık ve Sosyal Hizmet Kolu Manevi İlkeli ve Liyakatli Kamu Çalışanları Sendikası	BAĞIMSIZ	359	419	0,065
		TÜM KAMU-SEN SAĞLIK Tüm Kamu Çalışanları Sağlık Sendikası	BAĞIMSIZ	362	55	0,008
		BİRLİK SAĞLIK-SEN Birlik Sağlık ve Sosyal Hizmet Çalışanları Kamu Görevlileri Sendikası	BAĞIMSIZ	364	674	0,104
		HEP-SEN Hemşireler ve Tüm Sağlık Profesyonelleri Sendikası	BAĞIMSIZ	368	403	0,062
		VATANSEVER-SEN-SAĞLIK Vatansever Kamu Görevlileri Sağlık Sendikası	ŞEHİT-GAZİ-SEN KONFEDERASYONU	370	149	0,023



## 6. Kamu görevlileri sendikaları ve üye sayıları, 2021 (devam)

Unionization statistics of civil servants, 2021 (continued)

Hizmet Kolonun Adı The Name of the	Toplam Kamu Görevlileri Total Public Servants	Kamu Görevlileri Sendikasının Ünvanı Public Servant's Trade Union Entitle of the	Bağlı Olduğu Konfederasyon Confederation Membership	Sendika Dosya No Union File No.	Toplam Üye Sayısı Total Membership	Sendikalaşma Oranı (%) Trade Union Density (%)		
Yerel Yönetim Hizmetleri	124.776	TÜM BEL-SEN Tüm Belediye ve Yerel Yönetim Hizmetleri Emekçileri Sendikası	KESK	20	24757	19,841		
		TÜRK YEREL HİZMET-SEN Türkiye Yerel Yönetim Hizmetleri Kolu kamu Görevlileri Sendikası	TÜRKİYE KAMU-SEN	25	16264	13,035		
		BEM-BİR-SEN Belediye ve Özel İdare Çalışanları Birliği Sendikası	MEMUR-SEN	51	58635	46,992		
		YEREL HAK-SEN Yerel Yönetim Çalışanları Hak Sendikası	HAK-SEN	136	280	0,224		
		BAĞIMSIZ YEREL HİZMET-SEN Bağımsız Yerel Yönetimler Çalışanları Sendikası	BASK	140	195	0,156		
		BELBİRSEN Demokratik Belediye ve Özel İdare Çalışanları Birliği Sendikası	BAĞIMSIZ	184	15	0,012		
		TÜM YEREL-SEN Tüm Yerel Yönetim Çalışanları Sendikası	BİRLEŞİK KAMU-İŞ	214	13047	10,456		
		BİL-SEN Belediye ve İl Özel İdaresi Çalışanları Sendikası	BAĞIMSIZ	316	60	0,048		
		BİZİM-SEN Bağımsız Belediye ve İl Özel İdaresi Kamu Çalışanları Sendikası	BAĞIMSIZ	331	159	0,127		
		MİL-BELEDİYE-SEN Manevi İlkel ve Liyakatli Belediye -İl Özel İdaresi Çalışanları Sendikası	MİL-SEN KONFEDERASYONU	334	50	0,040		
		TÜM VATANSEVER-SEN-YEREL YÖNETİMLER Tüm Vatandaş Kamu Görevlileri Sendikası Yerel Yönetimler	ŞEHİT-GAZI-SEN KONFEDERASYONU	358	161	0,129		
		VAZİFE MALULLERİ YURT ÇOCUKLARI VE YAKINLARI ENGELLİ VE TÜM YEREL YÖNETİM BİRLİK-SEN Vazife Malulleri Yurt Çocukları ve Yakınları Engelli ve Tüm Yerel Yönetim Birlik-Sen	BAĞIMSIZ	371	15	0,012		
		Basın, Yayın ve İletişim Hizmetleri	31.515	TÜRK HABER-SEN Türkiye Haberleşme, Kağıt ve Basın-Yayın Hizmet Kolu Kamu Çalışanları Sendikası	TÜRKİYE KAMU-SEN	6	6997	22,202
				HABER-SEN Basın Yayın İletişim ve Posta Emekçileri Sendikası	KESK	19	1569	4,979
BİRLİK HABER-SEN Birlik Haberleşme ve İletişim Çalışanları Sendikası	MEMUR-SEN			53	14224	45,134		
BAĞIMSIZ HABER-SEN Bağımsız Haberleşme ve Basın Yayın Hizmet Kolu Kamu Görevlileri Sendikası	BASK			102	201	0,638		
HABER HAK-SEN Basın, Yayın İletişim ve Posta Çalışanları Hak Sendikası	HAK-SEN			134	23	0,073		
GÜVEN HABER-SEN Güven İletişim ve Haberleşme Çalışanları Sendikası	BAĞIMSIZ			300	268	0,850		
ŞEHİT GAZI-SEN-HABERLEŞME Gazi, Gazi Ve Şehit Yakınları İle Vatandaş Kamu Görevlileri Sendikası Haberleşme	BAĞIMSIZ			351	16	0,051		
LİYAKAT HABER-SEN Liyakatli Basın, Yayın Ve İletişim Çalışanları Sendikası	BAĞIMSIZ			376	30	0,095		
Kültür ve Sanat Hizmetleri	25.240,0	TÜRK KÜLTÜR SANAT-SEN Türkiye Kültür ve Sanat Hizmetleri Kamu Görevlileri Sendikası	TÜRKİYE KAMU-SEN	8	3213	12,730		
		KÜLTÜR SANAT-SEN Kültür ve Sanat Emekçileri Sendikası	KESK	10	2606	10,325		
		KÜLTÜR MEMUR-SEN Kültür Turizm ve Sanat Çalışanları Sendikası	MEMUR-SEN	84	5999	23,768		
		BAĞIMSIZ KÜLTÜR SANAT-SEN Bağımsız Kültür ve Sanat Çalışanları Sendikası	BASK	117	13	0,052		
		KÜLTÜR SANAT-İŞ Kültür Sanat İşgörenleri Sendikası	BİRLEŞİK KAMU-İŞ	135	169	0,670		
		KÜLTÜR HAK-SEN Kültür, Sanat ve Turizm Çalışanları Hak Sendikası	HAK-SEN	178	2	0,008		
		KÜLTÜR EMEK-SEN Kültür Emekçileri Sendikası	BAĞIMSIZ	315	186	0,737		
		ŞEHİT GAZI-SEN-KÜLTÜR Gazi, Gazi Ve Şehit Yakınları İle Vatandaş Kamu Görevlileri Sendikası Kültür	ŞEHİT-GAZI-SEN KONFEDERASYONU	319	96	0,380		
		VAZİFE MALULLERİ YURT VE ENGELLİ KÜLTÜR BİRLİK-SEN Vazife Malulleri Yurt ve Engelli Kültür Birlik-Sen	BAĞIMSIZ	369	22	0,087		
		Bayındır, İnşaat ve Köy Hizmetleri	46.613	TÜRK İMAR-SEN Türkiye İmar ve İnşaat Hizmetleri Kamu Görevlileri Sendikası	TÜRKİYE KAMU-SEN	22	6567	14,088
YAPI-YOL-SEN Yol, Yapı, Altyapı, Çevre Ve Şehircilik, Afad, Tapu Kadastro Kamu Emekçileri Sendikası	KESK			29	1831	3,928		
BAYINDIR MEMUR-SEN Bayındır, Çevre, İnşaat, Yol, Afad, Tapu ve Kadastro Çalışanları Birliği Sendikası	MEMUR-SEN			55	20010	42,928		
BAĞIMSIZ YAPI İMAR-SEN Bağımsız Yapı ve İmar Çalışanları Sendikası	BASK			86	97	0,208		
İMAR HAK-SEN İmar Çalışanları Hak Sendikası	HAK-SEN			139	79	0,169		
TAPU ÇEVRE YOL-İŞ Afad, Çevre Şehircilik Tapu Kadastro ve Yol İş Kolu Emekçileri Sendikası	BİRLEŞİK KAMU-İŞ			235	20	0,043		
AFAD-SEN Afad Çalışanları Sendikası	BAĞIMSIZ			237	213	0,457		
ANADOLU TAPU-SEN Anadolu Tapu ve Kadastro-İmar İnşaat Yol Çalışanları Sendikası	ANADOLU-SEN			256	63	0,135		
AFAD HAK-SEN Afad Çalışanları Hak Sendikası	HAK-SEN			258	32	0,069		
AK-SEN Adil Kamu Sendikası	BAĞIMSIZ			281	35	0,075		
YURT İMAR-SEN Yurt-İmar, Bayındır, Çevre Ve İnşaat Hizmetleri Yol, Afad, Tapu Ve Kadastro Çalışanları Sendikası	YURT-SEN KONFEDERASYONU			312	44	0,094		
ŞEHİT GAZI-SEN-BAYINDIR Gazi,Gazi ve Şehit Yakınları ile Vatandaş Kamu Görevlileri Sendikası Bayındır	ŞEHİT-GAZI-SEN KONFEDERASYONU			317	152	0,326		
MİL-BAYINDIR-SEN Manevi, İlkel ve Liyakatli, Bayındır, İmar, İnşaat, Yol, Çevre, Millî Emlak, AFAD, Tapu ve Kadastro Çalışanları Sendikası	MİL-SEN KONFEDERASYONU			329	336	0,721		
VAZİFE MALULLERİ YURT VE ENGELLİ ŞAHADET BAYINDIR BİRLİK-SEN Vazife Malulleri Yurt Çocukları Ve Yakınları Engelli Ve Tüm Şahadet Bayındır Birlik Sendikası	BAĞIMSIZ			356	57	0,122		
YENİ-BAYINDIRLIK-SEN Bayındırlık, İnşaat ve Tapu Kadastro Çalışanları ile Kamuda Çalışan Tüm Vatan Yıldızlarının Yakınları Sendikası	BAĞIMSIZ			378	31	0,067		

6. Kamu görevlileri sendikaları ve üye sayıları, 2021 (devam)  
Unionization statistics of civil servants, 2021 (continued)

Hizmet Kolunun Adı The Name of the	Toplam Kamu Görevlileri Total Public Servants	Kamu Görevlileri Sendikasının Ünvanı Public Servant's Trade Union Entitle of the	Bağlı Olduğu Konfederasyon Confederation Membership	Sendika Dosya No Union File No.	Toplam Üye Sayısı Total Membership	Sendikalaşma Oranı (%) Trade Union Density (%)
Ulaştırma Hizmetleri	28.609	TÜRK ULAŞIM-SEN Türkiye Ulaştırma Hizmet Kolu Kamu Görevlileri Sendikası	TÜRKİYE KAMU-SEN	11	6749	23,590
		BTS Birleşik Taşımacılık Çalışanları Sendikası	KESK	21	1639	5,729
		ULAŞTIRMA MEMUR-SEN Ulaştırma Çalışanları Memur Sendikası	MEMUR-SEN	85	10306	36,024
		BUSEN Bağımsız Ulaştırma Çalışanları Sendikası	BASK	129	19	0,066
		UDEM HAK-SEN Ulaştırma ve Demiryolu Çalışanları Hak Sendikası	HAK-SEN	146	28	0,098
		ULAŞIM-İŞ Ulaştırma Hizmet Kolu Kamu Emekçileri Sendikası	BİRLEŞİK KAMU-İŞ	176	131	0,458
		ULAŞIM HAVACILIK-SEN Ulaştırma Ve Havacılık Kamu Personelleri Sendikası	BAĞIMSIZ	285	28	0,098
		ŞEHİT GAZİ-SEN-ULAŞTIRMA Gazi, Gazi Ve Şehit Yakınları İle Vatandaş Kamu Görevlileri Sendikası Ulaştırma	ŞEHİT-GAZİ-SEN KONFEDERASYONU	297	65	0,227
		MİL-ULAŞTIRMA-SEN Manevi, İlkeli Ve Liyakatli Ulaştırma Hizmet Çalışanları Sendikası	MİL-SEN KONFEDERASYONU	340	43	0,150
Tarım ve Ormancılık Hizmetleri	79.099	TARIM ORKAM SEN Tarım ve Ormancılık Hizmet Kolu Kamu Emekçileri Sendikası	KESK	4	1799	2,274
		TÜRK TARIM ORMAN-SEN Türkiye Tarım, Orman ve Gıda Hizmet Kolu Kamu Görevlileri Sendikası	TÜRKİYE KAMU-SEN	24	11134	14,076
		TOÇ BİR-SEN Tarım-Orman Çalışanları Birliği Sendikası	MEMUR-SEN	34	45344	57,326
		BATOÇ-SEN Bağımsız Tarım, Orman ve Çevre Sendikası	BASK	90	48	0,061
		TOÇ HAK-SEN Tarım Orman ve Çevre Hak Sendikası	HAK-SEN	128	41	0,052
		TÜM TOT-SEN Tüm Tarım, Orman ve Toprak Mahsulleri Çalışanları Sendikası	TÜM MEMUR-SEN	160	19	0,024
		TARIM ORMAN-İŞ Tarım Orman Hayvancılık ve Çevre Hizmet Kolu Kamu Emekçileri Sendikası	BİRLEŞİK KAMU-İŞ	164	454	0,574
		DEM-TOÇ-SEN Demokratik Tarım Orman ve Çevre Çalışanları Sendikası	ÇALIŞAN-SEN	171	20	0,025
		ATORSEN Anadolu Tarım Orman Çalışanları Sendikası	BAĞIMSIZ	208	106	0,134
		YURT TARIM-SEN Yurt-Tarım ve Orman Çalışanları Sendikası	YURT-SEN KONFEDERASYONU	259	46	0,058
		ŞEHİT GAZİ-SEN-TARIM-ORMAN Gazi, Gazi ve Şehit Yakınları ile Vatandaş Kamu Görevlileri Sendikası Tarım Orman	ŞEHİT-GAZİ-SEN KONFEDERASYONU	309	345	0,436
		MİL-TARIM ORMAN-SEN Manevi, İlkeli Ve Liyakatli Tarım Ve Ormancılık Hizmet Çalışanları Sendikası	BAĞIMSIZ	345	24	0,030
		ŞEHİT GAZİ TARIM-ORMAN BİRLİK SEN Şehit Yakınları Gazi Ve Gazi Yakınları Tüm Kamu Çalışanları Birlik Sendikası Tarım Orman	BAĞIMSIZ	349	118	0,149
		TÜM-TOÇ-SEN Tüm Tarım ve Orman Çalışanları Sendikası	BAĞIMSIZ	353	25	0,032
		TÜM KAMU-SEN TARIM-ORMAN Tüm Kamu Çalışanları Tarım Orman Sendikası	BAĞIMSIZ	363	13	0,016
		VATANSEVER-SEN-TARIM-ORMAN Vatandaş Kamu Görevlileri Tarım ve Orman Sendikası	BAĞIMSIZ	377	47	0,059
Enerji, Sanayi ve Madencilik Hizmetleri	37.098	TÜRK ENERJİ-SEN Türkiye Enerji, Sanayi ve Madencilik, Hizmet Kolu Kamu Çalışanları Sendikası	TÜRKİYE KAMU-SEN	7	5420	14,610
		ESM Enerji, Sanayi ve Maden Kamu Emekçileri Sendikası	KESK	27	1299	3,502
		ENERJİ BİR-SEN Enerji, Sanayi ve Madencilik Hizmetleri Çalışanları Birliği Sendikası	MEMUR-SEN	35	17140	46,202
		BAĞIMSIZ ENERJİ-SEN Bağımsız Enerji Sanayi Madencilik Hizmet Kolu kamu Görevlileri Sendikası	BASK	91	23	0,062
		ENEJİ-HAK-SEN Enerji, Sanayi ve Madencilik Çalışanları Hak Sendikası	HAK-SEN	130	7	0,019
		ENERJİ-İŞ Enerji Sanayi ve Madencilik Hizmet Kolu İşyerleri Kamu Çalışanları Sendikası	BİRLEŞİK KAMU-İŞ	206	53	0,143
		ANADOLU EKSEN ENERJİ-SEN Anadolu Eksen Enerji, Sanayi ve Madencilik Çalışanları Sendikası	ANADOLU-SEN	245	16	0,043
		SİMESEN ENERJİ Sivil Memurlar Enerji Sendikası	BAĞIMSIZ	282	21	0,057
		ÇALIŞAN ENERJİ-SEN Enerji, Sanayi ve Maden Çalışanları Sendikası	ÇALIŞAN-SEN	289	41	0,111
		ŞEHİT GAZİ-SEN-ENERJİ Gazi, Gazi ve Şehit Yakınları ile Vatandaş Kamu Görevlileri Sendikası Enerji	ŞEHİT-GAZİ-SEN KONFEDERASYONU	306	138	0,372
		MİL-ENERJİSEN Manevi, İlkeli Ve Liyakatli Enerji, Sanayi Ve Madencilik Hizmetleri Çalışanları Sendikası	BAĞIMSIZ	344	63	0,170
		YENİ-ENERJİ-SEN Enerji, Sanayi ve Maden Çalışanları İle Kamuda Çalışan Tüm Vatan Yıldızlarının Yakınları Sendikası	BAĞIMSIZ	375	29	0,078

## 6. Kamu görevlileri sendikaları ve üye sayıları, 2021 (devam)

Unionization statistics of civil servants, 2021 (continued)

Hizmet Kolonun Adı The Name of the Service Branch	Toplam Kamu Görevlileri Total Public Servants	Kamu Görevlileri Sendikasının Ünvanı Public Servant's Trade Union Entitle of the	Bağlı Olduğu Konfederasyon Confederation Membership	Sendika Dosya No Union File No.	Toplam Üye Sayısı Total Membership	Sendikalaşma Oranı (%) Trade Union Density (%)
Diyabet ve Vakıf Hizmetleri	131.132	TÜRK DİYANET VAKIF-SEN Türkiye Diyanet ve Vakıf Hizmetleri Kolu Kamu Görevlileri Sendikası	TÜRKİYE KAMU-SEN	9	14045	10,711
		DİYANET-SEN Türkiye Diyanet ve Vakıf Görevlileri Sendikası	MEMUR-SEN	18	83587	63,743
		DİVES Diyanet ve Vakıf Emekçileri Sendikası	KESK	74	22	0,017
		BAĞIMSIZ DİYANET-SEN Bağımsız Diyanet ve Vakıf Çalışanları Sendikası	BASK	115	1747	1,332
		DİVA-SEN Türkiye Diyanet ve Vakıf Hizmetleri Kolu, Diyanet ve Vakıf Çalışanları Sendikası	TÜM MEMUR-SEN	118	5888	4,490
		DİN-BİR-SEN Özerk Diyanet Vakıf Çalışanları Birliği Sendikası	ÇALIŞAN-SEN	149	3818	2,912
		HAK BİR-SEN Diyanet ve Vakıf Çalışanları Sendikası	BAĞIMSIZ	205	88	0,067
		ANADOLU DİYANET VAKIF-SEN Anadolu Diyanet ve Vakıf Görevlileri Sendikası	ANADOLU-SEN	240	29	0,022
		AVRASYA DİYANET VAKIF-SEN Avrasya Diyanet ve Vakıf Hizmetleri Kolu Kamu Çalışanları Sendikası	BAĞIMSIZ	243	245	0,187
		VEFA-SEN Vefa Diyanet ve Vakıf Çalışanları Sendikası	BAĞIMSIZ	249	484	0,369
		DİN GÖNÜLLÜLERİ-SEN Tüm Din Gönüllüleri Sendikası	HAK-SEN	265	79	0,060
		TEKBİR-SEN Diyanet ve Vakıf Görevlileri Sendikası	BAĞIMSIZ	267	56	0,043
		ÖZ DİYANET-SEN Öz Diyanet ve Vakıf Çalışanları Sendikası	BAĞIMSIZ	271	188	0,143
		DİYANET BİR-SEN Diyanet ve Vakıf Çalışanları Birliği Sendikası	BAĞIMSIZ	279	1122	0,856
		ANADOLU DİYANET-SEN Anadolu Diyanet ve Vakıf Çalışanları Sendikası	BAĞIMSIZ	288	103	0,079
		DEVA BİRSEN Diyanet Ve Vakıf Görevlilerinin Birliği Sendikası	BAĞIMSIZ	290	14	0,011
		MİL-DİYANETSEN Manevi ilkel ve liyakatlı Diyanet ve Vakıf Çalışanları Sendikası	MİL-SEN KONFEDERASYONU	330	1874	1,429
		DİYANET BİRLİK-SEN Diyanet Birlik-Sen Diyanet Ve Vakıf Görevlileri Sendikası	BAĞIMSIZ	336	848	0,647
		DİYANET HAK VE ADALET-SEN Diyanet Ve Vakıf Görevlileri Hak Ve Adalet Sendikası	BAĞIMSIZ	347	59	0,045
		ŞEHİT GAZİ-SEN-DİYANET Gazi, Gazi Ve Şehit Yakınları İle Vatansever Kamu Görevlileri Sendikası Diyanet	ŞEHİT-GAZİ-SEN KONFEDERASYONU	348	40	0,031
TÜM KAMU-SEN DİYANET Tüm Kamu Çalışanları Diyanet Sendikası	BAĞIMSIZ	365	19	0,014		
VAZİFE MALÜLLERİ YURT ÇOCUKLARI VE ENGELLİ DİYANET BİRLİK-SEN Vazife Malulleri Yurt Çocukları ve Engelli Diyanet Sendikası	BAĞIMSIZ	374	82	0,063		
<b>Toplam Memur Sayısı / The Number of Total Public Servants</b>	<b>2.658.555</b>		<b>Toplam Üye Sayısı The Total Number of Union Memberships</b>	<b>1.718.984</b>	<b>64,66</b>	

