



**ÇSGB**

T.C. ÇALIŞMA VE  
SOSYAL GÜVENLİK  
BAKANLIĞI

**ÇALIŞMA GENEL MÜDÜRLÜĞÜ**  
General Directorate of Labour



**2015**

**ÇALIŞMA HAYATI  
İSTATİSTİKLERİ**

**LABOUR STATISTICS**





**ÇSGB**

T.C. ÇALIŞMA VE  
SOSYAL GÜVENLİK  
BAKANLIĞI

**ÇALIŞMA GENEL MÜDÜRLÜĞÜ**

General Directorate of Labour

**2015**

**ÇALIŞMA HAYATI  
İSTATİSTİKLERİ**

LABOUR STATISTICS



2015

# ÇALIŞMA HAYATI İSTATİSTİKLERİ

## LABOUR STATISTICS

Bu yayının 5846 Sayılı Fikir ve Sanat Eserleri Kanunu'na göre her hakkı Çalışma ve Sosyal Güvenlik Bakanlığına aittir. Gerçek ve tüzel kişiler tarafından izinsiz çoğaltılamaz ve dağıtılamaz.

*Ministry of Labour and Social Security reserves all the rights of this publication. Unauthorised duplication or distribution of this publication is prohibited under Law No: 5846*

**Yayının içeriğine ilişkin sorularınız için**  
*For questions on the content of the publication*

**Tel: +90 (312) 296 64 95 - 296 65 10**

**Internet**  
<http://www.csgeb.gov.tr>

**E-mail**  
[iyod@csgeb.gov.tr](mailto:iyod@csgeb.gov.tr)

**Bu yayın Çalışma ve Sosyal Güvenlik Bakanlığı, Çalışma Genel Müdürlüğü tarafından Resmi İstatistik Programı kapsamında hazırlanmıştır.**

*This book is prepared by the Ministry of Labour and Social Security, General Directorate of Labour with in the framework of Official Statistics Programme.*

**ISSN: 1301-2908**  
**ISBN: 978-975-455-251-5**  
**Genel Yayın No: 23**

*General Publication Number: 23*

**Çalışma Genel Müdürlüğü / General Directorate of Labour**  
**Yayın No / Publication Number: 41**

**Mayıs - 2016**

**T.C. Çalışma ve Sosyal Güvenlik Bakanlığı**  
**Republic Of Turkey Ministry of Labour and Social Security**

**İnönü Bulvarı No:42 06520 Emek - ANKARA / TÜRKİYE**  
**İnönü Avenue No:42 06520 Emek - ANKARA / TURKEY**

2015



## ÖNSÖZ FOREWORD

Günümüz bilgi çağında iletişim ve bilişim alanlarında yaşanan baş döndürücü gelişmeler, küreselleşme olgusunu pekiştirmekte ve dolayısıyla ülkeleri buna uyum sağlamaya zorlamaktadır.

Bilgiye zamanında ve doğru bir şekilde erişim, ülkelerin küresel dünyaya ayak uydurmada izledikleri stratejilerinin temelini oluşturmaktadır.

Bilgi ve bilgi teknolojileri alanındaki gelişmeler, çalışma hayatını ve üretim ile istihdam ilişkilerini kökten değiştirmiştir. Emek yoğun olan klasik üretim biçimleri yerini bilişim teknolojilerini kullanan otomasyona dayalı ve kalifiye iş gücünü baz alan bir sisteme bırakmıştır.

Bu değişim çalışma hayatını yeniden dizayn etmeyi zorunlu kılmıştır. Çalışma hayatının bazı alanlarında gerekli değişiklikleri yaparak çağdaş dünyanın yanında yer alabilmek artık bir tercih olmak yerine bir zorunluluk olarak karşımıza çıkmaktadır.

Ancak bilginin üretilmesi kadar, bu bilginin doğru ve hızlı bir biçimde topluma aktarılması da önemlidir.

Bu nedenle her yıl yayınladığımız kitabımız istekler ve güncel gelişmeler doğrultusunda geliştirilmektedir.

Geniş kullanıcı kitlesi tarafından kullanılması hedeflenen ve yıllık olarak ulusal ve uluslararası standartlara uygun olarak yayınlanan Çalışma Hayatı İstatistikleri kitabına, Bakanlığımız resmi internet sayfası <http://www.csgb.gov.tr> ve [www.cibs.gov.tr](http://www.cibs.gov.tr) internet adresi üzerinden de ulaşılabilmektedir.

Bakanlık Çalışma Genel Müdürlüğünce hazırlanan ve Bakanlık birimlerimizin verilerinden oluşan Çalışma Hayatı İstatistikleri kitabının hazırlanmasında emeği geçen tüm çalışma arkadaşlarıma katkılarından dolayı teşekkür ederim.



### Süleyman SOYLU

Çalışma ve Sosyal Güvenlik Bakanı  
Minister of Labour and Social Security

*In today's information age, the dazzling developments taking place in spheres of communication and informatics reinforce the phenomenon globalization and thereby urge the countries to comply with it.*

*The prompt and proper access to information forms the basis of strategies for the countries to keep pace with the global world.*

*The developments in the realm of informatics and information technology have changed working life, production and employment relations. The classical labour-intensive manufacturing structures have given their place to a system using information technology and based on automation and qualified labour force.*


*This change necessitates re-designing the working life. Taking side with the modern world by making required modifications appears in front of us not as a preference anymore but a need.*

*However, accurate and rapid transfer of information to society is as important as its production.*

*Therefore this publication published every year is to be improved according to the demands and current developments.*

*The book of labour statistics, which is aimed to be used by large numbers of users and published annually according to national and international standards, is accessible on the official web page of our ministry (<http://www.csgb.gov.tr> and [www.cibs.gov.tr](http://www.cibs.gov.tr))*

*Thanks to all my colleagues for their contributions to the book of labour statistics, which is prepared by the General Directorate of Labour and formed by the data of ministry units*



ÇSGB

2015



**ÇSGB**  
T.C. ÇALIŞMA VE  
SOSYAL GÜVENLİK  
BAKANLIĞI

# İÇİNDEKİLER

## CONTENTS

**ÖNSÖZ**  
FOREWORD

3

7-71

**ÇALIŞMA İLİŞKİLERİ**  
LABOUR RELATIONS

**KAMU GÖREVLİLERİ**  
CIVIL SERVANTS

73-102

103-140

**İŞ TEFTİŞLERİ**  
LABOUR INSPECTIONS

**YABANCILARIN ÇALIŞMA İZİNLERİ**  
WORK PERMITS OF FOREIGNERS

141-168

169-182


**İŞ SAĞLIĞI VE GÜVENLİĞİ**  
OCCUPATIONAL HEALTH AND SAFETY


**ULUSLARARASI ANLAŞMALAR VE SÖZLEŞMELER**  
INTERNATIONAL CONVENTIONS AND AGREEMENTS

183-194

195-211

**2016 ÖZET İSTATİSTİKLERİ**  
SUMMARY STATISTICS BY 2016





ÇSGB






# ÇALIŞMA İLİŞKİLERİ

## LABOUR RELATIONS



**ÇSGB**

T.C. ÇALIŞMA VE  
SOSYAL GÜVENLİK  
BAKANLIĞI



ÇSGB

## İçindekiler

## Contents

## Açıklama

## Explanation

## Grafik

- 1.1 Yıllık ortalama kıdem tazminatı tavanı de-  
ğişim oranı, 2011-2015
- 1.2 Sonuçlandırılan işçi şikayet başvurularının şikayet konularına göre dağılımı, 2015

67

71

## Tablo

- 1.1 Sektörlere göre yapılan yetki tespitleri, 2011-2015
- 1.2 Sektörlere göre verilen yetki belgeleri, 2011-2015
- 1.3 Sektörlere göre imzalanan toplu iş sözleşmeleri, 2011-2015
- 1.4 İşyeri büyüklüklerine göre imzalanan toplu iş sözleşmeleri, 2011-2015
- 1.5 Aylara göre imzalanan toplu iş sözleşmeleri, 2015
- 1.6 İşkollarına göre imzalanan toplu iş sözleşmeleri, 2015
- 1.7 İllere göre imzalanan toplu iş sözleşmeleri, 2015
- 1.8 Arabuluculuk çalışmaları, 2011-2015
- 1.9 Yüksek Hakem Kurulunca sonuçlandırılan toplu iş sözleşmeleri, 2014-2015
- 1.10 Yüksek Hakem Kurulunca sonuçlandırılan toplu iş sözleşmeleri, 2011-2015
- 1.11 Grev ve lokavt uygulamaları, 2011-2015
- 1.12 İşkollarına göre grev ve lokavt uygulamaları, 2015
- 1.13 İşkollarına ve sendikalara göre işçi ve sendikalı işçi sayıları, Ocak 2015
- 1.14 İşkollarına göre işçi ve sendikalı işçi sayıları, Ocak 2015
- 1.15 İllere ve Cinsiyete göre sendika üye sayısı, Ocak 2015
- 1.16 İşkollarına ve sendikalara göre işçi ve sendikalı işçi sayıları, Temmuz 2015

17

18

19

20

21

22

24

26

27

28

29

30

31

39

40

43

## Graph

- 1.1 The average annual change of severance pay ceiling, 2011-2015
- 1.2 Distribution of concluded investigation of worker applications according to complaint issues, 2015

## Table

- 1.1 Determinations of competence issued by sector, 2011-2015
- 1.2 Certificates of competency given by years and sector, 2011-2015
- 1.3 Collective agreements signed by sector, 2011-2015
- 1.4 Collective agreements concluded by work place size, 2011-2015
- 1.5 Collective agreements concluded by months, 2015
- 1.6 Collective agreements concluded by economic activity, 2015
- 1.7 Collective agreements concluded by province, 2015
- 1.8 The Studies of the ediations, 2011-2015
- 1.9 Collective agreements concluded by The Supreme Arbitration Board, 2014-2015
- 1.10 Collective agreements concluded by the Supreme Arbitration Board, 2011-2015
- 1.11 Strikes and lockouts, 2011-2015
- 1.12 Strikes by economic activity, 2015
- 1.13 Workers and members of trades unions by economic activity and trade union , January 2015
- 1.14 Workers and members of trades unions by economic activity, January 2015
- 1.15 Member of union by province and sex, January 2015
- 1.16 Workers and members of trades unions by economic activity and trade union , July 2015

## İçindekiler

## Contents

## Açıklama

## Explanation

## Tablo

- 1.17 İşkollarına göre işçi ve sendikalı işçi sayıları, Temmuz 2015
- 1.18 İllere ve Cinsiyete göre sendika üye sayısı, Temmuz 2015
- 1.19 Cinsiyete göre işçi, üye sayısı ve sendikalaşma oranı, 2015
- 1.20 Yıllara göre konfederasyonlara bağlı sendika ve üye sayıları 2014-2015
- 1.21 İşçi ve İşveren Sendikalarının işkollarına göre dağılımı 2014-2015
- 1.22 İşkolları ve cinsiyete göre işçi sendikalarının zorunlu organlarında görev alanlar, 2015
- 1.23 İşkolları ve cinsiyete göre işveren sendikalarının zorunlu organlarında görev alanlar, 2015
- 1.24 Cinsiyete göre işçi ve işveren konfederasyonlarını zorunlu organlarında görev alanlar, 2015
- 1.25 Yıllara göre günlük ve aylık asgari ücretler, 2011-2015
- 1.26 Yıllara göre ortalama net, brüt asgari ücret ve asgari ücretin işverene maliyeti, 2011-2015
- 1.27 Asgari Ücretin Net Hesabı ve İşverene Maliyeti (01.01.2015-30.06.2015)
- 1.28 Asgari Ücretin Net Hesabı ve İşverene Maliyeti (01.07.2015-31.12.2015)
- 1.29 Kıdem tazminatı tavan miktarı, 2011-2015
- 1.30 Çalışma ve İş Kurumu İl Müdürlükleri tarafından sonuçlandırılan işçi şikayet başvuruları ve şikayet konuları, 2015

## Graph

- 51 1.17 Workers and members of trades unions by economic activity, July 2015
- 52 1.18 Member of union by province and sex, July 2015
- 55 1.19 Workers, number of members and unionization rate by sex, 2015
- 56 1.20 Members of trade unions by confederations 2014-2015
- 57 1.21 Trades unions by economic activity 2014-2015
- 58 1.22 Distribution of the officials in charge at the mandatory bodies of the workers' trade unions by sectors and sex, 2015
- 60 1.23 Distribution of the officials in charge at the mandatory bodies of the employers' associations by sectors and Sex, 2015
- 62 1.24 Officials appointed to the statutory organs of workers' and employers' confederations by Sex, 2015
- 63 1.25 Daily and monthly minimum wages by years, 2011-2015
- 64 1.26 Net and gross minimum wage by years and the cost of minimum wage to the employer, 2011-2015
- 65 1.27 Minimum wage net calculation and its cost to the employer (01.01.2015-30.06.2015)
- 66 1.28 Minimum wage net calculation and its cost to the employer (01.07.2015-31.12.2015)
- 67 1.29 The amount of severance pay ceiling, 2011-2015
- 68 1.30 Distribution of worker complaints applications according to complaint issues concluded by Provincial Director of Labour İŞKUR, 2015

## Açıklama

## Explanation

**İşçi:** Bir iş sözleşmesine dayanarak çalışan gerçek kişilere denir. (4857 İş Kanunu/ mad. 2)

**Üye işçi:** Toplu iş sözleşmesinin imzalandığı tarihte taraf sendikaya üye olanlardır.

**Yetki Tespiti:** Kurulu bulunduğu işkolunda çalışan işçilerin en az yüzde üçünün üyesi bulunması şartıyla işçi sendikası, toplu iş sözleşmesinin kapsamına girecek işyerinde başvuru tarihinde çalışan işçilerin yarısından fazlasının, işletmede ise yüzde kırkının kendi üyesi bulunması hâlinde bu işyeri veya işletme için toplu iş sözleşmesi yapmaya yetkilidir. Toplu iş sözleşmesi yapmak isteyen işçi sendikası Bakanlığa başvurarak yetkili olduğunun tespitini ister. İşveren sendikası veya sendika üyesi olmayan işveren de Bakanlığa başvurarak yetkili işçi sendikasının tespitini isteyebilir. Bakanlık, kayıtlarına göre başvuru tarihi itibarıyla bir işçi sendikasının yetkili olduğunu tespit ettiğinde, başvuruyu, işyeri veya işletmedeki işçi ve üye sayısını, o işkolunda kurulu işçi sendikaları ile taraf olacak işveren sendikası veya sendika üyesi olmayan işverene altı iş günü içinde bildirir.

**Yetki Belgesi:** Kendilerine gönderilen yetki tespit yazısını alan işçi veya işveren sendikaları veya sendika üyesi olmayan işveren; taraflardan birinin veya her ikisinin yetki şartlarına sahip olmadığı veya kendisinin bu şartları taşıdığı yolundaki itirazını, nedenlerini de göstererek yazının kendilerine tebliğ edildiği tarihten itibaren altı iş günü içinde mahkemeye yapabilir. Tespit yazısına süresi içinde itiraz edilmemişse sürenin bitimini takip eden altı iş günü içinde; yapılan itiraz reddedilmişse ya da kendisine yetki şartlarına sahip olmadığı bildirilen sendikanın itirazı sonucunda yetki şartlarına sahip olduğunu tespit eden kesinleşmiş mahkeme kararının tebliğ edildiği tarihten itibaren altı iş günü içinde; ilgili sendikaya, Bakanlıkça bir yetki belgesi verilir.

**Worker:** Any person working under a contract of employment in any job for wages.

**Member worker:** Date of signing the collective agreement process is the number of members of the union signed a collective agreement.

**Determination of Competency:** The worker's trade union representing at least three percent of the workers engaged in a given branch of activity and more than half of the workers employed in the first place and forty percent of the workers in the enterprise to be covered by the collective labour agreement shall be authorised to conclude a collective labour agreement covering the workplace or enterprise in question. The workers' union wishing to conclude the collective agreement shall make application to the Ministry with a request to have its competence verified. An employers' union or an employer not belonging to any union may make an application to the Ministry requesting the Ministry to determine the competent workers' trade union. Upon determining that the workers' trade union is competent according to its records, the Ministry shall communicate the application, within six working days, together with the number of workers employed and the number of union members in the workplace or enterprise concerned, to other workers' trade unions constituted in the same branch of activity and to the employers' union or the employers not belonging to such unions who shall be a party to the agreement.

**Certificate of Competency:** Any workers' or employers' trade union or an employer not belonging to such a union who receives the communication may apply to the competent court within six working days after the receipt of such communication, disputing the competence of either one or both of the parties or claiming that they themselves have the required majority. The Ministry shall issue a certificate of competence to the union concerned within six working days after the expiry of the time limit allowed for an appeal if no objection has been made, or within six working days of receiving notice of the decision that determines that the union has competence as a result of the union's objection or if the court rejects the objection.

## Açıklama

## Explanation

**Toplu İş Sözleşmesi:** Toplu iş sözleşmesi, iş sözleşmesinin yapılması, içeriği ve sona ermesine ilişkin hükümleri içerir. Toplu iş sözleşmesi, tarafların karşılıklı hak ve borçları ile sözleşmenin uygulanması ve denetimini ve uyuşmazlıkların çözümü için başvurulacak yolları düzenleyen hükümleri de içerebilir. Çerçeve sözleşme, sözleşmenin tarafı olan işçi ve işveren sendikasının üyeleri hakkında uygulanır ve meslekî eğitim, iş sağlığı ve güvenliği, sosyal sorumluluk ve istihdam politikalarına ilişkin düzenlemeleri içerebilir. Çerçeve sözleşme, taraflardan birinin çağrısı ve karşı tarafın çağrıya olumlu cevap vermesi ile en az bir, en çok üç yıl için yapılır. Bir toplu iş sözleşmesi aynı işkolunda bir veya birden çok işyerini kapsayabilir. Toplu iş sözleşmesi yazılı olarak yapılır.

**Arabuluculuk:** Toplu görüşme için kararlaştırılan ilk toplantıya taraflardan biri gelmez veya geldiği hâlde görüşmeye başlamazsa, toplu görüşmeye başladıktan sonra toplantıya devam etmezse veya taraflar toplu görüşme süresi içerisinde anlaşamadıklarını bir tutanakla tespit ederlerse ya da toplu görüşme süresi anlaşma olmaksızın sona ererse, taraflardan biri uyuşmazlığı altı iş günü içinde görevli makama bildirir. Uyuşmazlık yazısını alan görevli makam altı iş günü içinde taraflardan en az birinin katılımı ile veya katılım olmazsa resen, resmî listede bir arabulucu görevlendirir. Tarafların resmî arabulucu listesindeki bir arabulucu ismi üzerinde anlaşma sağlamaları hâlinde, belirlenen kişi görevli makam tarafından o uyuşmazlıkta arabulucu olarak görevlendirilir. Arabulucu, tarafların anlaşmaya varması için her türlü çabayı harcar ve ilgililere önerilerde bulunur. Arabulucunun görevi kendisine yapılacak bildirimden itibaren on beş gün sürer. Bu süre tarafların anlaşması ile en çok altı iş günü uzatılabilir ve görevli makama bildirilir.

**Collective Agreement:** A collective labour agreement shall contain provisions on the conclusion, contents and expiry of a contract of employment. Collective labour agreements may also contain other stipulations as to the mutual rights and obligations of the parties, application and supervision of the agreement and the means to be resorted for the settlement of disputes. A Framework agreement shall apply to members of workers' and employers' confederations which are parties to this agreement and may cover the arrangements concerning vocational training, health and safety at work, social responsibility and employment policies. A Framework agreement shall be concluded, upon the invitation of one of the parties and the acceptance of other, for no less than one year and no more than three years. A duration of one year minimum and three years maximum. A collective labour agreement may cover one or more workplaces within the same branch of activity. A collective labour agreement shall be done in written.

**The Mediation:** If either of the parties fails to appear at the first meeting fixed determined for the collective bargaining or, even if present at the meeting, fails to attend the meetings after the commencement of the bargaining or, if the parties record in a report that they have failed to come to an agreement or if the period for collective bargaining terminates without any agreement, one of the parties shall inform the situation to the competent authority in writing within six working days. Otherwise, competence of the workers' trade union shall be void. Upon receiving the dispute in a report on disagreement, the competent authority shall assign a mediator from an official list within six working days with the participation of at least one party or if both parties fail to attend, directly itself. On the condition that the parties agree on a mediator whose name is among the official mediators list, the determined person shall be assigned by the commissioned authority as the mediator for the mentioned dispute. The mediator shall make every effort to bring about a settlement between the parties and make proposals to the interested parties. The term of duty tenure of the mediator shall be 15 days starting from the notification made to him. This term period may be extended for a maximum of six working days with the consent of the parties; the competent authority shall be informed accordingly.

## Açıklama

## Explanation

**Yüksek Hakem Kurulu:** Yüksek Hakem Kurulu, Yargıtayın bu Kanundan doğan uyuşmazlıklara bakmakla görevli dairelerinin başkanlarından en kıdemli olanının başkanlığında; Bakanlar Kurulunca, bakanlıklar bünyesi dışında, işçi veya işveren kuruluşları ile hiçbir şekilde bağlantısı bulunmayan ve siyasi parti organlarında görevli olmayan, ekonomi, işletme, sosyal politika veya iş hukuku konularında bilgi ve tecrübe sahibi olanlar arasından seçilecek bir üye, Üniversitelerin iş ve sosyal güvenlik hukuku anabilim dalı öğretim üyeleri arasından Yükseköğretim Kurulunca seçilecek bir üye, Bakanlık Çalışma Genel Müdürü, işçi sendikaları konfederasyonlarından kendisine mensup işçi sayısı en yüksek olan konfederasyonca seçilecek iki üye, işverenler adına en çok işveren mensubu olan işveren sendikaları konfederasyonunca biri kamu işverenlerinden olmak üzere seçilecek iki üyeden, oluşur. Yüksek Hakem Kurulu, uyuşmazlığı dosya üzerinde inceler. Gerekli görüldüğü durumlarda taraflar ve ilgililerden uyuşmazlıkla ilgili her türlü bilgi ve belgeyi isteyebilir. Taraflar ve diğer bütün ilgililer, Yüksek Hakem Kurulunun istediği bilgi ve belgeyi vermekle yükümlüdür. Yüksek Hakem Kurulu, görüşlerini öğrenmek istediği kişileri çağırıp dinler veya bunların görüşlerini yazı ile bildirmelerini ister.

**Grev:** İşçilerin, topluca çalışmamak suretiyle işyerinde faaliyeti durdurmak veya işin niteliğine göre önemli ölçüde aksatmak amacıyla, aralarında anlaşarak veya bir kuruluşun aynı amaçla topluca çalışmamaları için verdiği karara uyarak işi bırakmalarına grev denir. Toplu iş sözleşmesinin yapılması sırasında uyuşmazlık çıkması hâlinde, işçilerin ekonomik ve sosyal durumları ile çalışma şartlarını korumak veya geliştirmek amacıyla, bu Kanun hükümlerine uygun olarak yapılan greve kanuni grev denir. Kanuni grev için aranan şartlar gerçekleşmeden yapılan grev kanun dışıdır.

**The Supreme Arbitration Board:** The Arbitration Higher Board of Arbitration Council shall consist of the following, under the chairmanship of the most senior head of the departments of the Supreme Court, Court of Cassation responsible for the disputes stemming from this law ; a member to be selected by the Council of Ministers among persons having knowledge and experience in economics, management, social policy or labour law, who shall not have any ties in any way with workers' and employers' organisations and or any function in the organs of the political parties and shall be outside the ministries, a member to be selected by the Council Board of Higher Education among the teaching staff of labour law and social security law departments of the universities, The Director General of Labour of the Ministry of Labour and Social Security shall be composed of: Two members to be elected by the workers' confederation having the largest number of members, on behalf of the employers, two members to be elected by the employers' confederation having the largest number of members, one of whom is from the public employers. The Higher Board of Arbitration shall examine the dispute on the basis of the documents. the relevant documents on each case. The Board may request any kind of information and document related to the dispute from the parties and all those concerned, when necessary. The parties and all those concerned shall be obliged to submit any document or information that the Board requests. The Board shall also call upon and hear those persons whose opinion it seeks, or shall request them to submit their opinions in written.

**Strike:** The expression "strike" means any concerted cessation by workers of their work with the object of halting the activities of a given establishment or of paralysing such activities to a considerable extent, or any abandonment by workers of their work in accordance with a decision taken to that effect by an organisation. Lawful strike means any strike called by workers in accordance with this law with the object of safeguarding or improving their economic and social position and working conditions, in the event of a dispute during negotiations to conclude a collective labour agreement. Unlawful strike means any strike called without fulfilling the conditions for a lawful strike.

## Açıklama

## Explanation

**Lokavt:** İşyerinde faaliyetin tamamen durmasına neden olacak tarzda, işveren veya işveren vekili tarafından kendi kararıyla veya bir kuruluşun verdiği karara uyarak, işçilerin topluca işten uzaklaştırılmasına lokavt denir. Toplu iş sözleşmesinin yapılması sırasında uyuşmazlık çıkması ve işçi sendikası tarafından grev kararı alınması hâlinde bu Kanun hükümlerine uygun olarak yapılan lokavta kanuni lokavt denir. Kanuni lokavt için aranan şartlar gerçekleşmeden yapılan lokavt kanun dışıdır.

**Grev ve Lokavt Kararları:** Grev kararı, 50 nci maddenin beşinci fıkrasında belirtilen uyuşmazlık tutanağının tebliği tarihinden itibaren altmış gün içinde alınabilir ve bu süre içerisinde altı iş günü önceden karşı tarafa bildirilecek tarihte uygulamaya konulabilir. Bu süre içerisinde, grev kararının alınmaması veya uygulanacağı tarihin karşı tarafa bildirilmemesi hâlinde toplu iş sözleşmesi yapma yetkisi düşer. Uyuşmazlığın tarafı olan işveren sendikası veya sendika üyesi olmayan işveren, grev kararının kendisine tebliğinden itibaren altmış gün içinde lokavt kararı alabilir ve bu süre içerisinde altı iş günü önceden karşı tarafa bildirilecek tarihte uygulamaya koyabilir.

**Greve Katılan İşçi Sayısı:** Grev uygulamasına fiilen katılan işçi sayısını verir.

**Greve Katılan İşyeri Sayısı:** Greve giden işyeri veya işletmeye bağlı tüm işyerlerinin sayısını verir.

**Grev Sayısı:** Toplu iş sözleşmesi görüşmelerinde anlaşma sağlanamaması üzerine greve giden işyerlerinin sayısını verir.

**Grev ve Lokavt Yasağı:** Can ve mal kurtarma işlerinde; cenaze işlerinde ve mezarlıklarda; şehir şebeke suyu, elektrik, doğal gaz, petrol üretimi, tasfiyesi ve dağıtımı ile nafta veya doğalgazdan başlayan petrokimya işlerinde; bankacılık hizmetlerinde; Millî Savunma Bakanlığı ile Jandarma Genel Komutanlığı ve Sahil Güvenlik Komutanlığınca doğrudan işletilen işyerlerinde; kamu kuruluşlarınınca yürütülen

**Lockout:** Lock-out means any action taken by an employer or his representative, either upon his own initiative or in accordance with a decision taken by an organisation, to collectively suspend workers from work in a manner that completely stops the activities in the workplace. Lawful lock-out means any lock-out ordered in accordance with this law where there is a dispute in the course of negotiations for a collective labour agreement and a decision to call a strike has been taken by the workers' trade union.

**Decision to Call a Strike and Lockout:** A decision to call a strike may be taken in sixty days following the notification date of the report on the dispute referred to in the fifth paragraph of Article 50 and put into practice within this period, and the date of the strike shall be communicated to the counter-party six working days beforehand. If a decision to call a strike is not taken or its implementation date is not communicated to the counter-party within the mentioned period, authority to conclude a collective labour agreement shall end. The employers' union, or the employer not member to any union, may take a lock-out decision within sixty working days of the date on which the decision to call a strike is communicated to him and shall put into practice within this period and the date of the lock-out shall be communicated to the other party six working days beforehand.

**Number of Workers Involved (In a strike):** It gives the number of workers involved in a strike by stopping work.

**Number of Work-places:** It gives the number of work-places belonging to the main establishments or enterprises.

**Number of Strikes:** It gives the number of establishments on which the strike was practised, after the event of a dispute during collective bargaining.

**Prohibition of Strikes and Lockouts:** It shall not be lawful to call a strike or order a lock-out in the following works: Life or property-saving, funeral and mortuary, production, refining and distribution of city water, electricity, natural gas and petroleum as well as petrochemical works, production of which starts from naphtha or natural gas; banking services; in workplaces operated directly by



## Açıklama

## Explanation

itfaiye ve şehir içi toplu taşıma hizmetlerinde ve hastanelerde grev ve lokavt yapılamaz. Bakanlar Kurulu, genel hayatı önemli ölçüde etkileyen doğa olaylarının gerçekleştiği yerlerde bu durumun devamı süresince yürürlükte kalmak kaydıyla gerekli gördüğü işyerlerinde grev ve lokavtı yasaklayabilir. Yasağın kalkmasından itibaren altmış gün içinde altı iş günü önce karşı tarafa bildirilmek kaydıyla grev ve lokavt uygulamasına devam edilir.

**Grev Oylamasında Grevin Reddi:** Grev kararının işyerinde ilan edildiği tarihte o işyerinde çalışan işçilerin en az dörtte birinin ilan tarihinden itibaren altı iş günü içinde işyerinin bağlı bulunduğu görevli makama yazılı başvurusu üzerine, görevli makamca talebin yapılmasından başlayarak altı iş günü içinde grev oylaması yapılır. Oylamaya ilişkin itirazlar, oylama gününden başlayarak üç iş günü içinde mahkemeye yapılır. İtiraz, mahkemece üç iş günü içinde kesin olarak karara bağlanır.

**Grev ve Lokavt Ertelemesi:** Genel sağlığı veya millî güvenliği bozucu nitelikte ise Bakanlar Kurulu bu uyuşmazlıkta grev ve lokavtı altmış gün süre ile erteleyebilir. Erteleme süresi, kararın yayımı tarihinde başlar. Erteleme kararının yürürlüğe girmesi üzerine, 60 ıncı maddenin yedinci fıkrasına göre belirlenen arabulucu, uyuşmazlığın çözümü için erteleme süresince her türlü çabayı gösterir. Erteleme süresi içerisinde taraflar aralarında anlaşarak uyuşmazlığı özel hakeme de götürebilir. Erteleme süresinin sonunda anlaşma sağlanamazsa, altı iş günü içinde taraflardan birinin başvurusu üzerine uyuşmazlık Yüksek Hakem Kurulunca çözülür.

**Grev ve Lokavtın Başlaması:** Grev ve lokavt kararı, uyuşmazlık tutanağının tebliği tarihinden itibaren altmış gün içinde alınabilir ve bu süre içerisinde altı iş günü önceden karşı tarafa bildirilecek tarihte uygulamaya konulabilir. Bu süre içerisinde, grev ve lokavt kararının alınmaması

*Ministry of National Defence, General Command of Gendarmerie and Coast Guard Command, fire fighting and urban public transportation services carried out by public institutions and in hospitals. Where the life of the community is paralysed by natural disaster, the Council of Ministers may prohibit strikes and lock-outs in the workplaces located in such areas as may be necessary, provided that it will be effective for as long as the situation continues. The strike and lock-out shall be implemented within sixty days after the prohibition is lifted, provided that the opposite party is informed six working days beforehand.*

**Rejection of Strike in Strike Ballot:** *If one fourth of the workers employed in that workplace on the date of announcement of a decision to call a strike within six working days following its announcement apply in writing to the competent authority that the relevant work place is affiliated to, vote regarding the strike shall be taken within six working days following this application. Objections regarding this vote shall be made to the local court having jurisdiction in labour matters within three working days starting from day of the voting. The court shall take a final decision regarding the objection within three working days.*

**Suspension of Strikes and Lockout:** *A lawful strike or lock-out that has been called, ordered or commenced may be suspended by the Council of Ministers for 60 days with a decree if it is prejudicial to public health or national security. The suspension shall come into force on the date of publication of the decree. After a suspension decree has entered into force, a mediator designated according to seventh paragraph of Article 50 shall make every effort for the settlement of the dispute during the suspension period. During the suspension period, the parties may also agree to refer the dispute to a private arbitrator. If an agreement is not reached before the expiry date of the suspension period, the High Board of Arbitration settles the dispute upon the application of the either parties within six working days.*

**Commencement of a Strike or Lockout:** *A decision to call a strike and lock-out may be taken in sixty days following notification date of the report and put into practice within this period, and the date of the strike shall be communicated to the counter-party six working days beforehand. If a*

## Açıklama

## Explanation

veya uygulanacağı tarihin karşı tarafa bildirilmesi hâlinde toplu iş sözleşmesi yapma yetkisi düşer. Grev ve lokavt kararları, kararı alan tarafta işyeri veya işyerlerinde derhâl ilan edilir.

**Katılım Oranı:** Greve katılan işçi sayısının toplam işçi sayısına olan oranıdır.

**Kaybolan İşgünü Sayısı:** Greve katılan işçi sayısının işgünü sayısı ile çarpımı ile bulunur. Hesaplama ulusal bayram ve genel tatil günleri ile hafta tatili günü (Kamu işyerlerinde cumartesi günleri de tatil olarak alınmaktadır) dışında kalan günler işgünü olarak kabul edilmektedir.

**Sendika:** İşçilerin ve işverenlerin çalışma ilişkilerinde, ortak ekonomik sosyal hak ve menfaatlerini korumak ve geliştirmek için meydana getirdikleri tüzel kişiliğe sahip kuruluşlardır.

*decision to call a strike is not taken or its implementation date is not communicated to the counter-party within the mentioned period, authority to conclude a collective labour agreement shall end. The decision to call a strike and lock-out shall immediately be announced in the workplace or the workplaces by the party who has taken the said decision.*

**Participation Rate:** Indicates the ratio of number of workers involved in a strike to the number of total workers employed in the establishment.

**Number of Work-days not Worked:** Means the amount of time not worked calculated by multiplying the number of workers involved with the number of work-days. In calculation; the work-days deemed to be are the days excluding national and public holidays and Sundays (Saturdays in public sector).

**Trade union:** The associations of workers and employers which are established to protect and improve joint economical and social rights and benefits of their members in labour affairs.

## 1.1 Sektörlere göre yapılan yetki tespitleri, 2011-2015

Determinations of competence issued by sector, 2011-2015

Yıl Year	Sektör Sector	Tespit sayısı Number of determinations	İşyeri sayısı Number of workplace	İşçi sayısı Number of worker
2011	Kamu / Public	1.669	11.591	239.963
	Özel / Private	806	5.949	240.466
	<b>Toplam / Total</b>	<b>2.475</b>	<b>17.540</b>	<b>480.429</b>
2012	Kamu / Public	1.422	5.708	111.471
	Özel / Private	909	4.137	412.682
	<b>Toplam / Total</b>	<b>2.331</b>	<b>9.845</b>	<b>524.153</b>
2013	Kamu / Public	2.107	16.035	270.195
	Özel / Private	871	5.485	267.607
	<b>Toplam / Total</b>	<b>2.978</b>	<b>21.520</b>	<b>537.802</b>
2014	Kamu / Public	1.020	4.356	88.129
	Özel / Private	1.014	9.243	452.707
	<b>Toplam / Total</b>	<b>2.034</b>	<b>13.599</b>	<b>540.836</b>
2015	Kamu / Public	976	14.431	250.937
	Özel / Private	3.627	12.323	666.028
	<b>Toplam / Total</b>	<b>4.603</b>	<b>26.754</b>	<b>916.965</b>

Not: 2011, 2012, 2013, 2014 yılı bilgileri geriye dönük olarak revize edilmiştir.

Note: 2011, 2012, 2013, 2014 data has been revised retrospectively.

### 1.2 Sektörlere göre verilen yetki belgeleri, 2011-2015

Certificates of competency given by years and sector, 2011-2015

Yıl Year	Sektör Sector	Yetki sayısı Number of competences	İşyeri sayısı Number of workplace	İşçi sayısı Number of worker
2011	Kamu / Public	1.628	11.107	228.704
	Özel / Private	792	5.728	244.624
	<b>Toplam / Total</b>	<b>2.420</b>	<b>16.835</b>	<b>473.328</b>
2012	Kamu / Public	1.104	3.963	109.904
	Özel / Private	728	3.213	350.790
	<b>Toplam / Total</b>	<b>1.832</b>	<b>7.176</b>	<b>460.694</b>
2013	Kamu / Public	2.329	16.013	269.346
	Özel / Private	988	4.637	319.835
	<b>Toplam / Total</b>	<b>3.317</b>	<b>20.650</b>	<b>589.181</b>
2014	Kamu / Public	1.165	5.854	104.040
	Özel / Private	881	8.171	418.003
	<b>Toplam / Total</b>	<b>2.046</b>	<b>14.025</b>	<b>522.043</b>
2015	Kamu / Public	987	13.924	255.950
	Özel / Private	2.905	8.835	511.621
	<b>Toplam / Total</b>	<b>3.892</b>	<b>22.759</b>	<b>767.571</b>

Not: 2011, 2012, 2013, 2014 yılı bilgileri geriye dönük olarak revize edilmiştir.

Note: 2011, 2012, 2013, 2014 data has been revised retrospectively.

## 1.3 Sektörlere göre imzalanan toplu iş sözleşmeleri, 2011-2015

Collective agreements signed by sector, 2011-2015

Yıl Year	Sektör Sector	Sözleşme sayısı Number of agreement	İşyeri sayısı Number of workplace	İşçi sayısı Number of worker
2011	Kamu / Public	1.313	8.524	194.322
	Özel / Private	821	7.654	308.609
	<b>Toplam / Total</b>	<b>2.134</b>	<b>16.178</b>	<b>502.931</b>
2012	Kamu / Public	1.172	5.137	100.416
	Özel / Private	331	1.528	127.256
	<b>Toplam / Total</b>	<b>1.503</b>	<b>6.665</b>	<b>227.672</b>
2013	Kamu / Public	1.810	12.165	227.340
	Özel / Private	834	5.140	433.446
	<b>Toplam / Total</b>	<b>2.644</b>	<b>17.305</b>	<b>660.786</b>
2014	Kamu / Public	1.159	6.478	102.332
	Özel / Private	516	5.964	261.832
	<b>Toplam / Total</b>	<b>1.675</b>	<b>12.442</b>	<b>364.164</b>
2015	Kamu / Public	872	11.262	213.804
	Özel / Private	760	5.650	431.181
	<b>Toplam / Total</b>	<b>1.632</b>	<b>16.912</b>	<b>644.985</b>

Not: 2011, 2012, 2013, 2014 yılı bilgileri geriye dönük olarak revize edilmiştir.

Note: 2011, 2012, 2013, 2014 data has been revised retrospectively.

### 1.4 İşyeri büyüklüklerine göre imzalanan toplu iş sözleşmeleri, 2011-2015 Collective agreements signed by workplace size, 2011-2015

Yıl Year	Sektör Sector	İşyeri büyüklüğü Workplace size									
		1-10 Kişi Person	11-25 Kişi Person	26-50 Kişi Person	51-100 Kişi Person	101- 250 Kişi Person	251- 500 Kişi Person	501- 750 Kişi Person	751- 999 Kişi Person	1000+ Kişi Person	Toplam Kişi Person
2011	Kamu / Public	493	367	169	104	101	46	7	5	21	1.313
	Özel / Private	187	94	81	87	136	116	47	20	53	821
	<b>Toplam / Total</b>	<b>680</b>	<b>461</b>	<b>250</b>	<b>191</b>	<b>237</b>	<b>162</b>	<b>54</b>	<b>25</b>	<b>74</b>	<b>2.134</b>
2012	Kamu / Public	375	295	152	94	136	88	13	11	8	1.172
	Özel / Private	36	39	33	35	73	57	25	10	23	331
	<b>Toplam / Total</b>	<b>411</b>	<b>334</b>	<b>185</b>	<b>129</b>	<b>209</b>	<b>145</b>	<b>38</b>	<b>21</b>	<b>31</b>	<b>1.503</b>
2013	Kamu / Public	899	455	168	97	101	48	10	6	26	1.810
	Özel / Private	203	91	60	89	158	108	41	25	59	834
	<b>Toplam / Total</b>	<b>1.102</b>	<b>546</b>	<b>228</b>	<b>186</b>	<b>259</b>	<b>156</b>	<b>51</b>	<b>31</b>	<b>85</b>	<b>2.644</b>
2014	Kamu / Public	463	311	136	89	106	32	8	4	10	1.159
	Özel / Private	40	56	52	69	120	77	42	18	42	516
	<b>Toplam / Total</b>	<b>503</b>	<b>367</b>	<b>188</b>	<b>158</b>	<b>226</b>	<b>109</b>	<b>50</b>	<b>22</b>	<b>52</b>	<b>1.675</b>
2015	Kamu / Public	258	216	122	91	106	28	19	6	26	872
	Özel / Private	170	88	77	89	122	97	44	21	52	760
	<b>Toplam / Total</b>	<b>428</b>	<b>304</b>	<b>199</b>	<b>180</b>	<b>228</b>	<b>125</b>	<b>63</b>	<b>27</b>	<b>78</b>	<b>1.632</b>

Not: 2011, 2012, 2013, 2014 yılı bilgileri geriye dönük olarak revize edilmiştir.  
Note: 2011, 2012, 2013, 2014 data has been revised retrospectively.

1.5 Aylara göre imzalanan toplu iş sözleşmeleri, 2015  
Collective agreements signed by months, 2015

Ay Month	Sektör / Sector	Sözleşme sayısı Number of agreement	İşyeri sayısı Number of workplace	İşçi sayısı Number of worker	Üye işçi sayısı Number of member
Ocak January	Kamu / Public	81	243	7.475	6.654
	Özel / Private	43	528	143.648	105.319
	<b>Toplam / Total</b>	<b>124</b>	<b>771</b>	<b>151.123</b>	<b>111.973</b>
Şubat February	Kamu / Public	101	478	5.186	4.265
	Özel / Private	60	589	14.484	11.089
	<b>Toplam / Total</b>	<b>161</b>	<b>1.067</b>	<b>19.670</b>	<b>15.354</b>
Mart March	Kamu / Public	92	464	13.577	10.719
	Özel / Private	68	1.157	34.549	19.294
	<b>Toplam / Total</b>	<b>160</b>	<b>1.621</b>	<b>48.126</b>	<b>30.013</b>
Nisan April	Kamu / Public	110	648	10.532	8.145
	Özel / Private	53	306	22.522	16.022
	<b>Toplam / Total</b>	<b>163</b>	<b>954</b>	<b>33.054</b>	<b>24.167</b>
Mayıs May	Kamu / Public	80	396	10.281	9.528
	Özel / Private	58	235	32.300	22.724
	<b>Toplam / Total</b>	<b>138</b>	<b>631</b>	<b>42.581</b>	<b>32.252</b>
Haziran June	Kamu / Public	89	622	19.941	17.760
	Özel / Private	52	413	20.486	16.747
	<b>Toplam / Total</b>	<b>141</b>	<b>1.035</b>	<b>40.427</b>	<b>34.507</b>
Temmuz July	Kamu / Public	59	1.898	17.838	15.804
	Özel / Private	56	802	77.341	53.738
	<b>Toplam / Total</b>	<b>115</b>	<b>2.700</b>	<b>95.179</b>	<b>69.542</b>
Ağustos August	Kamu / Public	73	2.884	34.355	25.677
	Özel / Private	97	716	26.795	20.098
	<b>Toplam / Total</b>	<b>170</b>	<b>3.600</b>	<b>61.150</b>	<b>45.775</b>
Eylül September	Kamu / Public	51	1.430	31.193	28.310
	Özel / Private	36	118	10.500	7.473
	<b>Toplam / Total</b>	<b>87</b>	<b>1.548</b>	<b>41.693</b>	<b>35.783</b>
Ekim October	Kamu / Public	48	1.000	39.713	37.075
	Özel / Private	124	299	10.930	7.757
	<b>Toplam / Total</b>	<b>172</b>	<b>1.299</b>	<b>50.643</b>	<b>44.832</b>
Kasım November	Kamu / Public	33	168	1.238	879
	Özel / Private	38	277	17.688	12.600
	<b>Toplam / Total</b>	<b>71</b>	<b>445</b>	<b>18.926</b>	<b>13.479</b>
Aralık December	Kamu / Public	55	1.031	22.475	20.042
	Özel / Private	75	210	19.938	14.528
	<b>Toplam / Total</b>	<b>130</b>	<b>1.241</b>	<b>42.413</b>	<b>34.570</b>
Toplam Total	Kamu / Public	872	11.262	213.804	184.858
	Özel / Private	760	5.650	431.181	307.389
	<b>Toplam / Total</b>	<b>1.632</b>	<b>16.912</b>	<b>644.985</b>	<b>492.247</b>

1.6 İşkollarına göre imzalanan toplu iş sözleşmeleri, 2015  
Collective agreements signed by economic activity, 2015

İşkolü no Nu. of ec. ac.	İşkolu Economic activity	Toplu iş sözleşme sayısı Number of collective agreement			İşyeri sayısı Number of workplace			İşçi sayısı Number of worker			Üye işçi sayısı Number of member		
		Kamu Public	Özel Private	Toplam Total	Kamu Public	Özel Private	Toplam Total	Kamu Public	Özel Private	Toplam Total	Kamu Public	Özel Private	Toplam Total
1	<b>Avçılık, Balıkçılık, Tarım ve Ormancılık</b> Hunting and fisheries, agriculture and forestry	4	2	6	2.273	3	2.276	36.215	140	36.355	33.698	100	33.798
2	<b>Gıda Sanayii</b> Food industry	8	34	42	138	111	249	20.120	17.513	37.633	18.121	12.679	30.800
3	<b>Madencilik ve Taş Ocakları</b> Mining and stone quarries	7	16	23	172	71	243	16.373	12.207	28.580	15.838	9.647	25.485
4	<b>Petrol, Kimya, Lastik, Plastik ve İlaç</b> Petroleum, chemicals, rubber, plastics and medicine	6	43	49	57	120	177	7.349	20.331	27.680	5.724	14.883	20.607
5	<b>Dokuma, Hazır Giyim ve Deri</b> Textile, ready-made clothing and leather	0	23	23	0	51	51	0	10.444	10.444	0	5.986	5.986
6	<b>Ağaç ve Kağıt</b> Wood and paper	4	26	30	26	92	118	36	15.716	15.752	33	11.422	11.455
7	<b>İletişim</b> Communication	0	2	2	0	797	797	0	20.493	20.493	0	13.976	13.976
8	<b>Basın, Yayın ve Gazetecilik</b> Printed and published materials and journalism	6	6	12	8	41	49	403	1.620	2.023	349	1.334	1.683
9	<b>Banka, Finans ve Sigorta</b> Banking, finance and insurance	0	7	7	0	976	976	0	76.175	76.175	0	44.775	44.775
10	<b>Ticaret, Büro, Eğitim ve Güzel Sanatlar</b> Commerce, office, education and fine arts	60	57	117	1.813	1.167	2.980	28.671	22.332	51.003	24.758	14.787	39.545
11	<b>Çimento, Toprak ve Cam</b> Cement, clay and glass	0	25	25	0	73	73	0	13.383	13.383	0	9.598	9.598



**1.6 İşkollarına göre imzalanan toplu iş sözleşmeleri, 2015 (devam)**  
*Collective agreements signed by economic activity, 2015 (continued)*

İşkolu no Nu. of ec. ac.	İşkolu Economic activity	Toplu iş sözleşme sayısı Number of collective agreement			İşyeri sayısı Number of workplace			İşçi sayısı Number of worker			Üye işçi sayısı Number of member		
		Kamu Public	Özel Private	Toplam Total	Kamu Public	Özel Private	Toplam Total	Kamu Public	Özel Private	Toplam Total	Kamu Public	Özel Private	Toplam Total
12	<b>Metal</b> Metal	5	133	138	81	588	669	832	169.278	170.110	548	128.574	129.122
13	<b>İnşaat</b> Construction	5	4	9	773	5	778	15.518	1.281	16.799	11.743	671	12.414
14	<b>Enerji</b> Energy	52	37	89	710	259	969	25.320	12.503	37.823	23.504	9.193	32.697
15	<b>Taşımacılık</b> Transport	4	183	187	12	346	358	8.576	8.708	17.284	7.552	7.510	15.062
16	<b>Gemi Yapımı ve Deniz Taş., Ardiye ve Antrepoculuk</b> Shipbuilding and maritime transportation, warehouse and storage	6	30	36	39	98	137	1.702	4.335	6.037	1.534	2.857	4.391
17	<b>Sağlık ve Sosyal Hizmetler</b> Health and social services	7	10	17	1.703	63	1.766	4.224	1.416	5.640	2.442	977	3.419
18	<b>Konaklama ve Eğlence İşleri</b> Accommodation and entertainment	33	23	56	99	79	178	1.086	7.664	8.750	849	5.295	6.144
19	<b>Savunma ve Güvenlik</b> Defence and security	0	12	12	0	117	117	0	1.268	1.268	0	687	687
20	<b>Genel İşler</b> General affairs	665	87	752	3.358	593	3.951	47.379	14.374	61.753	38.165	12.438	50.603
<b>Toplam / Total</b>		872	760	1.632	11.262	5.650	16.912	213.804	431.181	644.985	184.858	307.389	492.247

### 1.7 İllere göre imzalanan toplu iş sözleşmeleri, 2015 Collective agreements signed by province, 2015

	İl Province	Sözleşme sayısı Number of agreement	İşyeri sayısı Number of work place	İşçi sayısı Number of worker	Üye işçi sayısı Number of member
1	Adana	26	130	3.932	2.600
2	Adıyaman	10	35	185	149
3	Afyonkarahisar	28	116	955	891
4	Ağrı	3	14	141	118
5	Amasya	10	25	1.084	919
6	Ankara	146	8.536	166.423	142.997
7	Antalya	21	48	1.804	1.377
8	Artvin	8	25	174	135
9	Aydın	13	142	640	453
10	Balıkesir	17	60	1.797	1.354
11	Bilecik	7	30	238	202
12	Bingöl	11	54	208	171
13	Bitlis	5	12	120	108
14	Bolu	13	52	1.047	747
15	Burdur	7	37	567	391
16	Bursa	56	249	16.775	11.857
17	Çanakkale	14	42	742	630
18	Çankırı	5	11	35	27
19	Çorum	10	28	134	125
20	Denizli	15	105	1.520	1.164
21	Diyarbakır	35	155	3.540	2.660
22	Edirne	10	100	586	451
23	Elazığ	13	69	397	357
24	Erzincan	25	92	429	331
25	Erzurum	25	179	2.543	1.609
26	Eskişehir	20	138	7.933	5.897
27	Gaziantep	30	186	3.168	2.405
28	Giresun	15	104	1.228	862
29	Gümüşhane	4	51	228	142
30	Hakkari	3	33	243	107
31	Hatay	23	99	4.578	3.265
32	Isparta	10	19	398	274
33	Mersin	22	50	2.257	1.508
34	İstanbul	250	2.209	147.634	95.686
35	İzmir	88	769	34.753	27.600
36	Kars	16	36	658	547
37	Kastamonu	8	26	364	316
38	Kayseri	34	67	15.225	11.571
39	Kırklareli	10	27	1.252	809
40	Kırşehir	7	19	438	335

## 1.7 İllere göre imzalanan toplu iş sözleşmeleri, 2015 (devam)

Collective agreements concluded by province, 2015 (continued)

	İl Province	Sözleşme sayısı Number of agreement	İşyeri sayısı Number of work place	İşçi sayısı Number of worker	Üye işçi sayısı Number of member
41	Kocaeli	73	254	21.374	15.400
42	Konya	36	164	5.305	3.820
43	Kütahya	23	120	7.030	5.121
44	Malatya	12	56	549	378
45	Manisa	25	80	3.002	2.050
46	Kahramanmaraş	11	63	1.605	1.429
47	Mardin	9	53	515	390
48	Muğla	23	87	3.522	2.851
49	Muş	7	9	110	90
50	Nevşehir	13	44	536	451
51	Niğde	10	36	644	515
52	Ordu	9	45	494	302
53	Rize	16	183	9.581	7.645
54	Sakarya	20	142	3.687	3.065
55	Samsun	22	118	2.601	1.927
56	Siirt	4	16	180	156
57	Sinop	3	14	50	48
58	Sivas	14	51	1.480	983
59	Tekirdağ	17	32	3.854	2.744
60	Tokat	20	45	519	366
61	Trabzon	10	55	990	829
62	Tunceli	10	49	278	230
63	Şanlıurfa	18	123	2.772	1.862
64	Uşak	6	12	1.427	1.088
65	Van	13	75	1.555	1.230
66	Yozgat	10	30	230	203
67	Zonguldak	21	68	10.618	10.164
68	Aksaray	11	22	317	289
69	Bayburt	3	39	167	146
70	Karaman	6	33	257	229
71	Kırıkkale	1	2	8	8
72	Batman	4	8	146	119
73	Şırnak	13	32	419	392
74	Bartın	6	21	324	280
75	Ardahan	8	30	339	224
76	Iğdır	12	46	425	387
77	Yalova	12	42	1.122	670
78	Karabük	6	35	3.935	3.384
79	Kilis	0	0	0	0
80	Osmaniye	6	38	511	456
81	Düzce	13	24	3.263	1.787
Gruba Bağlı Tisler (*)		3	337	122.871	95.392
<b>Toplam/Total</b>		<b>1.632</b>	<b>16.912</b>	<b>644.985</b>	<b>492.247</b>

(\*) İl bilgisi bilinmemektedir. Grup toplu iş sözleşmesi, tarafların anlaşması üzerine bir işçi sendikası ile bir işveren sendikası arasında, birden çok üye işverene ait aynı işkolunda kurulu işyerleri ve işletmeleri kapsamak üzere yapılır. (6356/34)

(\*) City information is not known. Group collective bargaining is held between a labor union and an employer's association, on agreement of the parties, in a way to cover the work places and establishments on the same industry which belong to more than one employer. (6356/34)

### 1.8 Arabuluculuk çalışmaları, 2011-2015

The studies of the official mediations, 2011-2015

Yıl Year	Arabuluculuk sonuçları Result of mediations	Arabuluculuk sayısı Number of mediations	Kapsadığı uyuşmazlık sayısı Number of comprised	İşyeri sayısı Number of oworkplace	İşçi sayısı Number of worker
2011	Anlaşma ile sonuçlanan Concluded with a settlement	125	125	789	19.127
	Uyuşmazlık ile sonuçlanan Disagreement	290	341	3.770	196.245
	<b>Toplam / Total</b>	<b>415</b>	<b>466</b>	<b>4.559</b>	<b>215.372</b>
2012	Anlaşma ile sonuçlanan Concluded with a settlement	72	72	1.374	14.845
	Uyuşmazlık ile sonuçlanan Disagreement	178	178	1.458	75.312
	<b>Toplam / Total</b>	<b>250</b>	<b>250</b>	<b>2.832</b>	<b>90.157</b>
2013	Anlaşma ile sonuçlanan Concluded with a settlement	139	139	5.858	77.941
	Uyuşmazlık ile sonuçlanan Disagreement	490	736	5.436	430.885
	<b>Toplam / Total</b>	<b>629</b>	<b>875</b>	<b>11.294</b>	<b>508.826</b>
2014	Anlaşma ile sonuçlanan Concluded with a settlement	138	138	1.207	36.373
	Uyuşmazlık ile sonuçlanan Disagreement	335	506	5.839	271.230
	<b>Toplam / Total</b>	<b>473</b>	<b>644</b>	<b>7.046</b>	<b>307.603</b>
2015	Anlaşma ile sonuçlanan Concluded with a settlement	130	181	3.547	105.993
	Uyuşmazlık ile sonuçlanan Disagreement	739	739	6.404	244.167
	<b>Toplam / Total</b>	<b>869</b>	<b>920</b>	<b>9.951</b>	<b>350.160</b>

Not: 2011, 2012, 2013, 2014 yılı bilgileri geriye dönük olarak revize edilmiştir.

Note: 2011, 2012, 2013, 2014 data has been revised retrospectively.

**1.9 Yüksek Hakem Kurulunca sonuçlandırılan toplu iş sözleşmeleri, 2014-2015**  
*Collective agreements concluded by The Supreme Arbitration Board, 2014-2015*

Geliş nedeni Reason of conclusion	Sektör Sector	Toplu iş sözleşme sayısı Number of collective agreements		İşyeri sayısı Number of workplaces comprised		İşçi sayısı Number of workers	
		2014	2015	2014	2015	2014	2015
51.1 -Grev ve lokavt yasağı Prohibition of strike and lockout	Kamu / Public	74	36	269	199	2.595	3.004
	Özel / Private	31	123	433	400	7.645	31.698
	<b>Toplam / Total</b>	<b>105</b>	<b>159</b>	<b>702</b>	<b>599</b>	<b>10.240</b>	<b>34.702</b>
52 -Özel hakem olarak Private arbitrator	Kamu / Public	47	34	160	465	983	3.692
	Özel / Private	6	8	169	58	1.963	1.725
	<b>Toplam / Total</b>	<b>53</b>	<b>42</b>	<b>329</b>	<b>523</b>	<b>2.946</b>	<b>5.417</b>
<b>Toplam / Total</b>	Kamu / Public	<b>121</b>	<b>70</b>	<b>429</b>	<b>664</b>	<b>3.578</b>	<b>6.696</b>
	Özel / Private	<b>37</b>	<b>131</b>	<b>602</b>	<b>458</b>	<b>9.608</b>	<b>33.423</b>
	<b>Toplam / Total</b>	<b>158</b>	<b>201</b>	<b>1.031</b>	<b>1.122</b>	<b>13.186</b>	<b>40.119</b>

### 1.10 Yüksek Hakem Kurulunca sonuçlandırılan toplu iş sözleşmeleri, 2011-2015

Collective agreements concluded by the Supreme Arbitration Board, 2011-2015

Yıl Year	Sektör Sector	Toplu iş sözleşme sayısı Number of agreements	İşyeri sayısı Number of workplaces comprised	İşçi sayısı Number of workers
2011	Kamu / Public	118	809	24.693
	Özel / Private	18	43	2.528
	<b>Toplam / Total</b>	<b>136</b>	<b>852</b>	<b>27.221</b>
2012	Kamu / Public	50	170	1.870
	Özel / Private	17	138	18.265
	<b>Toplam / Total</b>	<b>67</b>	<b>308</b>	<b>20.135</b>
2013	Kamu / Public	155	1.207	28.070
	Özel / Private	43	235	13.164
	<b>Toplam / Total</b>	<b>198</b>	<b>1.442</b>	<b>41.234</b>
2014	Kamu / Public	121	429	3.578
	Özel / Private	37	602	9.608
	<b>Toplam / Total</b>	<b>158</b>	<b>1.031</b>	<b>13.186</b>
2015	Kamu / Public	70	664	6.696
	Özel / Private	131	458	33.423
	<b>Toplam / Total</b>	<b>201</b>	<b>1.122</b>	<b>40.119</b>

## 1.11 Grev ve lokavt uygulamaları, 2011-2015

Strikes and lockouts, 2011-2015

Yıllar Years	Sektör Sector	Grev - Strikes				Lokavt - Lockouts			
		Sayı Number	İşyeri Sayısı Number of Workplaces	Greve katılan işçi sayısı Number of workers involved	Kaybolan İşgünü Sayısı Working days lost	Sayı Number	İşyeri Sayısı Number of Workplaces	İşçi Sayısı Number of Workers	Kaybolan İşgünü Sayısı Working days lost
2011	Kamu / Public	0	0	0	0	0	0	0	0
	Özel / Private	9	26	557	13.273	0	0	0	0
	<b>Toplam / Total</b>	<b>9</b>	<b>26</b>	<b>557</b>	<b>13.273</b>	<b>0</b>	<b>0</b>	<b>0</b>	<b>0</b>
2012	Kamu / Public	0	0	0	0	0	0	0	0
	Özel / Private	8	19	768	36.073	0	0	0	0
	<b>Toplam / Total</b>	<b>8</b>	<b>19</b>	<b>768</b>	<b>36.073</b>	<b>0</b>	<b>0</b>	<b>0</b>	<b>0</b>
2013	Kamu / Public	2	59	186	9.300	0	0	0	0
	Özel / Private	17	139	16.446	298.594	0	0	0	0
	<b>Toplam / Total</b>	<b>19</b>	<b>198</b>	<b>16.632</b>	<b>307.894</b>	<b>0</b>	<b>0</b>	<b>0</b>	<b>0</b>
2014	Kamu / Public	1	56	0	0	0	0	0	0
	Özel / Private	11	54	6.880	365.411	1	10	205	25.420
	<b>Toplam / Total</b>	<b>12</b>	<b>110</b>	<b>6.880</b>	<b>365.411</b>	<b>1</b>	<b>10</b>	<b>205</b>	<b>25.420</b>
2015	Kamu / Public	3	75	276	3.208	0	0	0	0
	Özel / Private	24	120	7.664	125.593	1	1	42	168
	<b>Toplam / Total</b>	<b>27</b>	<b>195</b>	<b>7.940</b>	<b>128.801</b>	<b>1</b>	<b>1</b>	<b>42</b>	<b>168</b>

**1.12 İşkollarına göre grev ve lokavt uygulamaları, 2015**  
**Strikes and lockouts by economic activity, 2015**

İşkolu no Nu. of ec. ac	İşkolu Economic activity	Grev sayısı Number of strikes	Grev uygulanan işyeri sayısı Number of workplaces	Toplam işçi sayısı Number of total workers	Greve katılan işçi sayısı Number of workers involved	Katılım oranı Participation rate %	Kayıbolan işgünü sayısı Working days lost
2	<b>Gıda Sanayi</b> Food Industry	4	59	14.488	154	1,06	20.213
3	<b>Madencilik ve Taş Ocakları</b> Mining and stone quarries	4	14	1.566	855	54,60	11.318
4	<b>Petrol, Kimya, Lastik, Plastik ve İlaç</b> Petroleum, chemicals, rubber, plastics and medicine	4	11	2.690	1.954	72,64	23.113
5	<b>Dokuma, Hazır Giyim ve Deri</b> Textile, ready-made clothing and leather	1	2	131	31	23,66	31
6	<b>Ağaç ve Kağıt</b> Wood and paper	4	5	672	374	55,65	21.980
8	<b>Basın, Yayın ve Gazetecilik</b> Printed and published materials and Journalism	1	11	736	0	0,00	0
10	<b>Ticaret, Büro, Eğitim ve Güzel Sanatlar</b> Commerce, office, education and fine arts	1	7	581	244	42,00	2.440
12	<b>Metal</b> Metal	5	72	15.017	4.289	28,56	46.845
15	<b>Taşımacılık</b> Transport	2	2	11	7	63,64	2.093
20	<b>Genel İşler</b> General affairs	1	12	148	32	21,62	768
<b>Toplam - Total</b>		<b>27</b>	<b>195</b>	<b>36.040</b>	<b>7.940</b>	<b>22,03</b>	<b>128.801</b>

İşkolu no. Nu. of economic activity	İşkolu Economic activity	Lokavt sayısı Number of lockouts	Lokavt uygulanan işyeri sayısı Number of workplaces	Toplam işçi sayısı Number of total workers	Lokavta katılan işçi sayısı Number of workers involved	Katılım oranı Participation rate (%)	Kayıbolan işgünü sayısı Working days lost
1	<b>Ağaç ve Kağıt</b> Wood and paper	1	1	131	42	32,06	168
<b>Toplam - Total</b>		<b>2015</b>	<b>2015</b>	<b>2015</b>	<b>2015</b>	<b>2015</b>	<b>2015</b>

**Not: Diğer işkollarında grev ve lokavt uygulamalarına gidilmemiştir**  
**No Strikes and lockouts are not in other economics activities**



## 1.13 İşkollarına ve sendikalara göre işçi ve sendikalı işçi sayıları, Ocak 2015

Workers and members of trades unions by economic activity and trade union, January 2015

İşkolu no Nu. of ec. ac.	İşkolu Economic activity	İşçi sayısı Number of worker	Sendikanın adı Trade union's name	Üye Member	
				Sayı Number	%
1	Avcılık Balıkçılık, Tarım ve Ormancılık Hunting and fisheries, agriculture and forestry	137.236	<b>T. ORMAN-İŞ</b> (Türkiye Orman İşçileri Sendikası)	65	0,05
			<b>TARIM-İŞ</b> (Türkiye Orman, Topraksu, Tarım ve Tarım Sanayii İşçileri Sendikası)	11.179	8,15
			<b>ÖZ ORMAN-İŞ</b> (Öz Ormancılık ve Tarım, Avcılık ve Balıkçılık İşçileri Sendikası)	25.335	18,47
			<b>HÜR TARIM ORMAN-İŞ</b> (Hür Tarım Orman İşçileri Sendikası)	10	0,01
			<b>PAK TARIM VE ORMAN İŞ</b> (Pak Tarım ve orman İşçileri Sendikası)	26	0,02
			<b>BİRLEŞİK TARIM ORMAN İŞ SEND.</b> (Avcılık, Balıkçılık, Tarım ve Ormancılık İşçileri Sendikası)	21	0,02
2	Gıda Sanayii Food industry	586.928	<b>ŞEKER-İŞ</b> (Türkiye Gıda ve Şeker Sanayii İşçileri Sendikası)	14.967	2,56
			<b>ÖZ GIDA-İŞ</b> (Öz Tütün, Müskirat, Gıda Sanayii ve Yardımcı İşçileri Sendikası)	27.623	4,71
			<b>TEK GIDA-İŞ</b> (Türkiye Tütün, Müskirat, Gıda Sanayii ve Yardımcı İşçileri Sendikası)	27.056	4,61
			<b>GIDA-İŞ</b> (Türkiye Gıda Sanayii İşçileri Sendikası)	1.949	0,34
			<b>TÜM GIDA-İŞ</b> (Tüm Gıda, Su, Şeker İşçileri Sendikası)	39	0,01
			<b>PAK GIDA İŞ</b> (Pak Gıda İşçileri Sendikası)	190	0,04
<b>HÜR GIDA İŞ</b> (Hür Gıda Sanayi İşçileri Sendikası)	20	0,01			

1.13 İşkollarına ve sendikalara göre işçi ve sendikalı işçi sayıları, Ocak 2015 (devam)

Workers and members of trades unions by economic activity and trade union, January 2015 (continued)

İşkolu no Nu. of ec. ac.	İşkolu Economic activity	İşçi sayısı Number of worker	Sendikanın adı Trade union's name	Üye Member	
				Sayı Number	%
3	Madencilik ve Taş Ocakları Mining and stone quarries	182.454	<b>TÜRK MADEN-İŞ</b> (Türkiye Maden İşçileri Sendikası)	26.556	14,56
			<b>GENEL MADEN-İŞ</b> (Türkiye Genel Maden İşçileri Sendikası)	10.520	5,77
			<b>DEV MADEN-SEN</b> (Türkiye Devrimci Maden Arama ve İşletme İşçileri Sendikası)	555	0,31
			<b>ÖZ MADEN-İŞ</b> (Maden İşçileri Sendikası)	136	0,08
			<b>PAK MADEN İŞ</b> (Pak Maden İşçileri Sendikası)	350	0,20
4	Petrol, Kimya, Lastik, Plastik ve İlaç Petroleum, chemicals, rubber, plastics and medicine	445.846	<b>PETROL-İŞ</b> (Türkiye Petrol, Kimya, Lastik İşçileri Sendikası)	34.570	7,76
			<b>LASTİK-İŞ</b> (Türkiye Petrol, Kimya ve Lastik Sanayii İşçileri Sendikası)	9.964	2,24
			<b>İLKİM-İŞ</b> (İlaç, Kimya, Petrol ve Lastik Sanayii İşçileri Sendikası)	17	0,01
			<b>ÖZ PETROL-İŞ</b> (Petrol, Kimya, Lastik, Plastik İşçileri Sendikası)	718	0,17
			<b>TÜM PETROL-İŞ</b> (Tüm Petrol, Kimya, Lastik, Plastik ve İlaç Sendikası)	30	0,01
			<b>PAK PETROL İŞ</b> (Pak Petrol İşçileri Sendikası)	58	0,02
5	Dokuma, Hazır Giyim ve Deri Textile, ready-made clothing and leather	1.041.043	<b>ÖZ İPLİK-İŞ</b> (Tüm Dokuma, İplik, Trikotaj, ve Giyim Sanayii İşçileri Sendikası)	21.587	2,08
			<b>TEKSİF</b> (Türkiye Tekstil, Örme ve Giyim Sanayii İşçileri Sendikası)	59.468	5,72
			<b>DERİTEKS SENDİKASI</b> (Deri, Dokuma ve Tekstilden Yapılan Her Türlü Giyim Eşyası İşleme Yerleri İşçileri Sendikası)	2.466	0,24
			<b>DOKU ÖR-İŞ</b> (Dokuma ve Örme İşçileri Sendikası)	82	0,01
			<b>TOBGİS</b> (Trikotaj, Örme, Boyama, Giyecek ve İplik Sanayii İşçileri Sendikası)	11	0,01
			<b>TEKSTİL</b> (Tekstil İşçileri Sendikası)	11.974	1,16
			<b>BATIS</b> (Bağımsız Tekstil İşçileri Sendikası)	1.991	0,20
			<b>DOKUMA-İŞ</b> (Dokuma, Örme, Boyama, Trikotaj ve Giyim İşçileri Sendikası)	5	0,01
<b>TEKSTİL-SEN</b> (Tekstil, Dokuma, Örme, Trikotaj, Boyama İşçileri Sendikası)	11	0,01			

## 1.13 İşkollarına ve sendikalara göre işçi ve sendikalı işçi sayıları, Ocak 2015 (devam)

Workers and members of trades unions by economic activity and trade union, January 2015 (continued)

İşkolu no Nu. of ec. ac.	İşkolu Economic activity	İşçi sayısı Number of worker	Sendikanın adı Trade union's name	Üye Member	
				Sayı Number	%
5	Dokuma, Hazır Giyim ve Deri Textile, ready-made clothing and leather	1.041.043	<b>TÜM TEKSTİL-İŞ</b> (Tüm Tekstil Dokuma ve Giyim Sanayii İşçileri Sendikası)	152	0,02
			<b>HÜR TEKSTİL-İŞ</b> (Hür Tekstil Dokuma, İplik, Trikotaj, Deri ve Giyim İşçileri Sendikası)	17	0,01
			<b>PAK TEKSTİL İŞ</b> (Pak Tekstil İşçileri Sendikası)	113	0,02
			<b>GİYİM-SEN</b> (Giyim İşçileri Sendikası)	23	0,01
6	Ağaç ve Kağıt Wood and paper	248.787	<b>AĞAÇ-İŞ</b> (Türkiye Ağaç Sanayii İşçileri Sendikası)	3.930	1,58
			<b>SELÜLOZ-İŞ</b> (Türkiye Selüloz, Kağıt ve Mamülleri İşçileri Sendikası)	3.804	1,53
			<b>ÖZ AĞAÇ-İŞ</b> (Ağaç, Mantar, Sunta ve Mobilya Sanayii İşçileri Sendikası)	10.851	4,37
			<b>YAPSAN-İŞ</b> (Yapım, Ağaç, Prefabrik Sanayii İşçileri Sendikası)	18	0,01
			<b>TÜMKA-İŞ</b> (Türkiye Tüm Kağıt ve Selüloz Sanayii İşçileri Sendikası)	736	0,30
			<b>ÖZ KAĞIT-İŞ</b> (Kağıt, Ambalaj ve Selüloz İşçileri Sendikası)	618	0,25
			<b>TÜM AĞAÇ-İŞ</b> (Tüm Ağaç, Sunta, Mobilya ve Kağıt, Sanayii İşçileri Sendikası)	31	0,02
			<b>PAK AĞAÇ İŞ</b> (Pak Ağaç İşçileri Sendikası)	37	0,02
7	İletişim Communication	67.814	<b>T. HABER-İŞ</b> (T. Telekomünikasyon, Posta, Telgraf, Telefon, İletişim, Bilişim, Çağrı Merkezi, Radyo, Televizyon İşçileri ve Hizmetlileri Sendikası)	15.325	22,60
			<b>DEV İLETİŞİM-İŞ</b> Devrimci İletişim ve Çağrı Merkezi Çalışanları Sendikası)	26	0,04
			<b>PAK İLETİŞİM İŞ</b> (Pak iletişim işçileri Sendikası)	42	0,07
			<b>ÖZ İLETİŞİM-İŞ</b> (iletişim işçileri Sendikası)	182	0,27
8	Basın, Yayın ve Gazetecilik Printed and published materials and journalism	96.934	<b>BASIN-İŞ</b> (Türkiye Basın, Yayın, Gazetecilik, Grafiker ve Ambalaj Sanayii İşçileri Sendikası)	1.887	1,95
			<b>TGS</b> (Türkiye Gazeteciler Sendikası)	1.018	1,06
			<b>BASIN-İŞ</b> (Türkiye Basın Sanayii İşçileri Sendikası)	481	0,50
			<b>MEDYA-İŞ</b> (Medya İşçileri Sendikası)	1.338	1,39
			<b>PAK MEDYA İŞ</b> (Pak Medya İşçileri Sendikası)	241	0,25

### 1.13 İşkollarına ve sendikalara göre işçi ve sendikalı işçi sayıları, Ocak 2015 (devam)

Workers and members of trades unions by economic activity and trade union, January 2015 (continued)

İşkolu no Nu. of ec. ac.	İşkolu Economic activity	İşçi sayısı Number of worker	Sendikanın adı Trade union's name	Üye Member	
				Sayı Number	%
9	Banka, Finans ve Sigorta Banking, finance and insurance	297.043	<b>BASS</b> (Banka ve Sigorta İşçileri Sendikası)	14.806	4,99
			<b>BANKSİS</b> (Banka ve Sigorta İşçileri Sendikası)	9.767	3,29
			<b>BASİSEN</b> (Banka - Sigorta İşçileri Sendikası)	43.002	14,48
			<b>BANK-Sİ-SEN</b> (Banka ve Sigorta İşçileri Sendikası)	210	0,08
			<b>BANK-SEN</b> (Devrimci Banka ve Sigorta İşçileri Sendikası)	603	0,21
			<b>ÖZ FİNANS-İŞ</b> (Öz Banka ve Sigorta İşçileri Sendikası)	23.716	7,99
			<b>PAK FİNANS İŞ</b> (Pak Finans İşçileri Sendikası)	87	0,03
10	Ticaret, Büro, Eğitim ve Güzel Sanatlar Commerce, office, education and fine arts	2.671.177	<b>KOOP-İŞ</b> (Türkiye Kooperatif ve Büro İşçileri Sendikası)	41.325	1,55
			<b>TEZ-KOOP-İŞ</b> (Türkiye Ticaret, Kooperatif, Eğitim, Büro ve Güzel Sanatlar İşçileri Sendikası)	52.399	1,97
			<b>BİL-İŞ</b> (Bilgi İşlem İşçileri Sendikası)	175	0,01
			<b>TYS</b> (Türkiye Yazarlar Sendikası)	11	0,01
			<b>MÜZİK-SEN</b> (Müzik ve Sahne Sanatçıları Sendikası)	12	0,01
			<b>SİNE-SEN</b> (Türkiye Sinema Emekçileri Sendikası)	103	0,01
			<b>SOSYAL-İŞ</b> (Türkiye Sosyal Sigortalar, Eğitim, Büro, Ticaret, Kooperatif ve Güzel Sanatlar İşçileri Sendikası)	8.100	0,31
			<b>T. BÜRO-İŞ</b> (Türkiye Kooperatif, Büro, Ticaret, Eğitim, Güzel Sanatlar ve Yardımcı İşçileri Sendikası)	71	0,01
			<b>OYUNCULAR SENDİKASI</b> (Sahne, Perde, Ekran, Mikrofon Oyuncuları Sendikası)	32	0,01
			<b>ÖZ BÜRO-İŞ</b> (Büro, Eğitim, Güzel Sanatlar, Ticaret ve Kooperatif İşçileri Sendikası)	13.587	0,51
			<b>AK MARKET-İŞ SENDİKASI</b> (Ak Eğitim, Büro, Ticaret ve Güzel Sanatlar İşçileri Sendikası)	55	0,01
			<b>PAK EĞİTİM-İŞ</b> (Pak Eğitim İşçileri Sendikası)	24.455	0,92
			<b>SİNEMA-TV SENDİKASI</b> (Sinema, Reklam, Dizi ve TV Programı Çalışanları Sendikası)	7	0,01

## 1.13 İşkollarına ve sendikalara göre işçi ve sendikalı işçi sayıları, Ocak 2015 (devam)

Workers and members of trades unions by economic activity and trade union, January 2015 (continued)

İşkolu no Nu. of ec. ac.	İşkolu Economic activity	İşçi sayısı Number of worker	Sendikanın adı Trade union's name	Üye Member	
				Sayı Number	%
11	Çimento, Toprak ve Cam Cement, clay and glass	154.985	<b>TÜRKİYE ÇİMSE-İŞ</b> (Türkiye Çimento, Seramik, Toprak ve Cam Sanayii İşçileri Sendikası)	23.119	14,92
			<b>KRİSTAL-İŞ</b> (Cam, Çimento, Seramik ve Toprak Sanayii İşçileri Sendikası)	6.989	4,51
			<b>CAM KERAMİK-İŞ</b> (Türkiye Porselen, Çimento, Cam, Tuğla ve Toprak Sanayii İşçileri Sendikası)	6	0,01
			<b>SERSAN-İŞ</b> (Tüm Seramik, Çimento, Toprak ve Cam Sanayii İşçileri Sendikası)	202	0,14
			<b>TÜM ÇİMENTO-İŞ</b> (Tüm Çimento, Seramik, Toprak ve Cam Sanayii İşçileri Sendikası)	10	0,01
			<b>PAK TOPRAK İŞ</b> (Pak Toprak İşçileri Sendikası)	26	0,02
			<b>ÖZ TOPRAK-İŞ</b> (Toprak, Çimento, Seramik ve Cam İşçileri Sendikası)	821	0,53
12	Metal Metal	1.445.331	<b>TÜRK METAL</b> (Türkiye Metal, Çelik, Mühimmat, Makine, Metalden Mamül Eşya, Otomotaj ve Yardımcı İşçileri Sendikası)	177.125	12,26
			<b>ÇELİK-İŞ</b> (Demir, Çelik, Metal ve Metal Mamülleri İşçileri Sendikası)	28.823	2,00
			<b>BİRLEŞİK METAL-İŞ</b> (Birleşik Metal İşçileri Sendikası)	25.595	1,78
			<b>METSAN-İŞ</b> (Metal Sanayii İşçileri Sendikası)	24	0,01
			<b>KALIP-İŞ</b> (Makine ve Kalıp Yapımı İşçileri Sendikası)	94	0,01
			<b>ÇESEN</b> (Çelik Yapı İşçileri Sendikası)	70	0,01
			<b>TEK METAL-İŞ</b> (Demir, Çelik, Metal ve Oto Sanayii İşçileri Sendikası)	979	0,07
			<b>BAMİS</b> (Bağımsız Metal İşçileri Sendikası)	290	0,03
			<b>TÜM METAL-İŞ</b> (Tüm Demir, Çelik, Metal ve Otomotiv Sanayii İşçileri Sendikası)	29	0,01
			<b>PAK METAL İŞ</b> (Pak Metal İşçileri Sendikası)	184	0,02
<b>HÜR METAL-İŞ</b> (Metal Çelik Makine Metalden Mamül Eşya Otomotaj ve Yardımcı İşçileri Sendikası)	5	0,01			

### 1.13 İşkollarına ve sendikalara göre işçi ve sendikalı işçi sayıları, Ocak 2015 (devam)

Workers and members of trades unions by economic activity and trade union, January 2015 (continued)

İşkolu no Nu. of ec. ac.	İşkolu Economic activity	İşçi sayısı Number of worker	Sendikanın adı Trade union's name	Üye Member	
				Sayı Number	%
13	İnşaat Construction	1.546.830	<b>YOL-İŞ</b> (Türkiye Yol, Yapı, İnşaat İşçileri Sendikası)	39.517	2,56
			<b>İNSAN-İŞ</b> (Türkiye İnşaat Sanayii İşçileri Sendikası)	1.218	0,08
			<b>DEVİRİMCİ YAPIL-İŞ</b> (Devrimci Yapı İşçileri Sendikası)	291	0,02
			<b>PAK İNŞAAT İŞ</b> (Pak İnşaat İşçileri Sendikası)	443	0,03
			<b>İNŞAAT-İŞ</b> (İnşaat İşçileri Sendikası)	55	0,01
14	Enerji Energy	252.225	<b>TES-İŞ</b> (Türkiye Enerji, Su ve Gaz İşçileri Sendikası)	55.897	22,17
			<b>YENİ BES-İŞ</b> (Baraj Enerji Su ve Gaz İşçileri Sendikası)	32	0,02
			<b>ENSAN-İŞ</b> (Enerji Sanayii İşçileri Sendikası)	41	0,02
			<b>ENERJİ-SEN</b> (Elektrik, Gaz, Su ve Baraj Çalışanları Sendikası)	1.617	0,65
			<b>ENERJİ İŞ</b> (Enerji İşçileri Sendikası)	1.302	0,52
			<b>TÜM ENERJİ-İŞ</b> (Tüm Enerji Su, Gaz, Baraj İşçileri Sendikası)	17	0,01
			<b>PAK ENERJİ İŞ</b> (PakEnerji İşçileri Sendikası)	41	0,02
15	Taşımacılık Transport	731.067	<b>DEMİRYOL-İŞ</b> (Türkiye Demiryolu İşçileri Sendikası)	16.296	2,23
			<b>HAVA-İŞ</b> (Türkiye Sivil Havacılık Sendikası)	18.336	2,51
			<b>TÜMTİS</b> (Tüm Taşıma İşçileri Sendikası)	7.518	1,03
			<b>NAKLİYAT-İŞ</b> (Türkiye Devrimci Kara Nakliyat İşçileri Sendikası)	4.398	0,61
			<b>KARSAN-İŞ</b> (Taşımacılık ve Kargo Sanayii İşçileri Sendikası)	493	0,07
			<b>ÖZ TAŞIMA İŞ</b> (Öz Hava, Kara ve Demiryolu Taşıma İş Sendikası)	14.145	1,94
			<b>PAK TAŞIMA İŞ</b> (Pak Taşıma İşçileri Sendikası)	418	0,06

## 1.13 İşkollarına ve sendikalara göre işçi ve sendikalı işçi sayıları, Ocak 2015 (devam)

Workers and members of trades unions by economic activity and trade union, January 2015 (continued)

İşkolu no Nu. of ec. ac.	İşkolu Economic activity	İşçi sayısı Number of worker	Sendikanın adı Trade union's name	Üye Member	
				Sayı Number	%
16	Gemi Yapımı ve Deniz Taşımacılığı, Ardiye ve Antrepoculuk Shipbuilding and maritime transportation, warehouse and storage	161.917	<b>LİMAN-İŞ</b> (Türkiye Liman ve Kara, Tahmil, Tahliye İşçileri Sendikası)	3.845	2,38
			<b>TÜRKİYE DOK GEMİ-İŞ</b> (Türkiye Liman, Dok ve Gemi Sanayii İşçileri Sendikası)	3.345	2,07
			<b>TÜRK DENİZ-İŞ</b> (Türkiye Denizciler Sendikası)	5.847	3,62
			<b>LİMTER-İŞ</b> (Gemi Yapım ve Deniz Taşımacılığı, Ardiyecilik ve Antrepoculuk İşçileri Sendikası)	187	0,12
			<b>DGD-SEN</b> (Depo, Antrepo, Gemi Yapımı, Deniz Taşımacılığı Sendikası)	48	0,03
			<b>DLT</b> (Deniz, Liman ve Tersane Çalışanları Sendikası)	9	0,01
			<b>PAK DENİZ İŞ</b> (Pak Deniz İşçileri Sendikası)	35	0,03
17	Sağlık ve Sosyal Hizmetler Health and social services	286.492	<b>SAĞLIK-İŞ</b> (Türkiye Sağlık İşçileri Sendikası)	8.598	3,01
			<b>DEV SAĞLIK-İŞ</b> (Devrimci Sağlık İşçileri Sendikası)	574	0,21
			<b>SIHHAT-İŞ</b> (Tüm Sağlık Hizmetleri İşçileri Sendikası)	550	0,20
			<b>PAK SAĞLIK İŞ</b> (Pak Sağlık Çalışanları Sendikası)	382	0,14
			<b>ÖZ SAĞLIK-İŞ</b> (Öz Sağlık ve Sosyal Hizmet İşçileri Sendikası)	4.699	1,65
18	Konaklama ve Eğlence İşleri Accommodation and entertainment	740.496	<b>TOLEYİS</b> (Türkiye Otel, Lokanta, Dinlenme Yerleri İşçileri Sendikası)	14.345	1,94
			<b>OLEYİS</b> (Türkiye Otel, Lokanta ve Eğlence Yerleri İşçileri Sendikası)	8.048	1,09
			<b>TURKON-İŞ</b> (Turizm, Konaklama ve Eğlence Sanayii İşçileri Sendikası)	5.480	0,75
			<b>TÜM EMEK-SEN</b> (Turizm Otel Spor Emekçileri Sendikası)	28	0,01
			<b>SPOR-EMEK-SEN</b> (Devrimci Spor Emekçileri Sendikası)	9	0,01
			<b>DEV TURİZM-İŞ</b> (Devrimci Turizm İşçileri Sendikası)	355	0,05
			<b>FUTBOL-SEN</b> (Futbol Çalışanları Sendikası)	207	0,03
			<b>PAK TURİZM İŞ</b> (Pak Turizm İşçileri Sendikası)	1.082	0,15

1.13 İşkollarına ve sendikalara göre işçi ve sendikali işçi sayıları, Ocak 2015 (devam)

Workers and members of trades unions by economic activity and trade union, January 2015 (continued)

İşkolu no Nu. of ec. ac.	İşkolu Economic activity	İşçi sayısı Number of worker	Sendikanın adı Trade union's name	Üye Member	
				Sayı Number	%
19	Savunma ve Güvenlik Defence and security	233.061	<b>TÜRK HARB-İŞ</b> (Türkiye Harb Sanayii ve Yardımcı İşkolları İşçileri Sendikası)	22.965	9,86
			<b>ÖZ-İŞ</b> (Öz Savunma ve Güvenlik İşçileri Sendikası)	12.289	5,28
			<b>GÜVENLİK-İŞ</b> (Güvenlik ve Savunma İşçileri Sendikası)	11.708	5,03
			<b>ÖZ GÜVENLİK-İŞ</b> (Tüm Hizmet ve Özel Güvenlik İşçileri Sendikası)	78	0,04
			<b>GÜVENLİK-SEN</b> (Özel Güvenlik İşçileri Sendikası)	1.256	0,54
			<b>PAK SAVUNMA İŞ</b> (Pak Savunma İşçileri Sendikası)	289	0,13
			<b>HÜR ÖZGÜV-SEN</b> (Hür Özel Güvenlik ve Savunma İşçileri Sendikası)	89	0,04
20	Genel İşler General affairs	853.279	<b>BELEDİYE-İŞ</b> (Türkiye Belediyeler ve Genel Hizmetler İşçileri Sendikası)	44.945	5,27
			<b>HİZMET-İŞ</b> (Tüm Belediye ve Genel Hizmet İşçileri Sendikası)	101.378	11,89
			<b>GENEL-İŞ</b> (Türkiye Genel Hizmetler İşçileri Sendikası)	53.756	6,30
			<b>KONUT-İŞ</b> (Tüm Belediye ve Konut İşçileri Sendikası)	313	0,04
			<b>TÜM BELEDİYE-İŞ</b> (Tüm Belediye ve Genel Hizmetler İşçileri Sendikası)	17	0,01
			<b>PAK HİZMET İŞ</b> (Pak Hizmet İşçileri Sendikası)	977	0,12
			<b>İMECE EV İŞÇİLERİ SENDİKASI</b> (İmece Ev İşçileri Sendikası)	28	0,01
			<b>HÜR BELEDİYE İŞ</b> (Hür Belediye ve Genel Hizmetler İşçileri Sendikası)	287	0,04
			<b>ŞOFÖR-İŞ</b> (Türkiye Şoför İşçileri Sendikası)	8	0,01
Toplam / Total		12.180.945		1.297.464	10,65

Not: 6356 Sayılı Sendikalar ve Toplu İş Sözleşmesi Kanununun Geçici 1. Maddesinde belirtilen sendikalar faaliyet göstereceği işkolunu yönetim kurulu kararıyla belirler hükmüne mukabil, yönetim kurulu kararı ile faaliyet gösterecekleri işkolunu Bakanlığa bildirmeyen sendikalara yer verilmemiştir.

NOTE: It isn't included that trade unions which don't inform Ministry about their branch of activity according to Provisional Article 1 of Law on Trade Unions and Collective Labour Agreements states that trade unions shall determine the branch of activity in which the trade union will function upon the decision of the executive board.



## 1.14 İşkollarına göre işçi ve sendikalı işçi sayıları, Ocak 2015

Workers and members of trades unions by economic activity, January 2015

İşkolu no Nu. of ec. ac.	İşkolu Economic activity	İşçi sayısı Number of worker	Sendikalı işçi sayısı Number of unionized workers	Sendikalaşma oranı (%) Unionization rate
1	<b>Avcılık, Balıkçılık, Tarım ve Ormancılık</b> Hunting and fisheries, agriculture and forestry	137.236	36.636	26,70
2	<b>Gıda Sanayii</b> Food industry	586.928	71.844	12,24
3	<b>Madencilik ve Taş Ocakları</b> Mining and stone quarries	182.454	38.117	20,89
4	<b>Petrol, Kimya, Lastik, Plastik ve İlaç</b> Petroleum, chemicals, rubber, plastics and medicine	445.846	45.357	10,17
5	<b>Dokuma, Hazır Giyim ve Deri</b> Textile, ready-made clothing and leather	1.041.043	97.900	9,40
6	<b>Ağaç ve Kağıt</b> Wood and paper	248.787	20.025	8,05
7	<b>İletişim</b> Communication	67.814	15.575	22,97
8	<b>Basın, Yayın ve Gazetecilik</b> Printed and published materials and journalism	96.934	4.965	5,12
9	<b>Banka, Finans ve Sigorta</b> Banking, finance and insurance	297.043	92.191	31,04
10	<b>Ticaret, Büro, Eğitim ve Güzel Sanatlar</b> Commerce, office, education and fine arts	2.671.177	140.332	5,25
11	<b>Çimento, Toprak ve Cam</b> Cement, clay and glass	154.985	31.173	20,11
12	<b>Metal</b> Metal	1.445.331	233.218	16,14
13	<b>İnşaat</b> Construction	1.546.830	41.524	2,68
14	<b>Enerji</b> Energy	252.225	58.947	23,37
15	<b>Taşımacılık</b> Transport	731.067	61.604	8,43
16	<b>Gemi Yapımı ve Deniz Taşımacılığı, Ardiye ve Antrepoculuk</b> Shipbuilding and maritime transportation, warehouse and storage	161.917	13.316	8,22
17	<b>Sağlık ve Sosyal Hizmetler</b> Health and social services	286.492	14.803	5,17
18	<b>Konaklama ve Eğlence İşleri</b> Accommodation and entertainment	740.496	29.554	3,99
19	<b>Savunma ve Güvenlik</b> Defence and security	233.061	48.674	20,88
20	<b>Genel İşler</b> General affairs	853.279	201.709	23,64
<b>Toplam / Total</b>		<b>12.180.945</b>	<b>1.297.464</b>	<b>10,65</b>

1.15 İllere ve Cinsiyete göre sendika üye sayısı, Ocak 2015  
Member of union by province and sex, January 2015

İl Province	İşçi sayısı Number of worker				Sendikali işçi sayısı Number of unionized workers				Sendikalaşma oranı (%) Unionization rate			
	Erkek Male	Kadın Female	Bilinmeyen(*) Unknown	Toplam Total	Erkek Male	Kadın Female	Bilinmeyen(*) Unknown	Toplam Total	Erkek Male	Kadın Female	Bilinmeyen(*) Unknown	Toplam Total
Adana	200.907	59.002	2	259.911	19.496	2.620	1	22.117	9,70	4,44	50,00	8,51
Adıyaman	30.078	6.235	0	36.313	3.467	586	0	4.053	11,53	9,40	-	11,16
Afyonkarahisar	57.582	13.364	1	70.947	6.210	951	0	7.161	10,78	7,12	-	10,09
Ağrı	12.875	1.561	0	14.436	2.389	133	0	2.522	18,56	8,52	-	17,47
Anasya	26.523	7.026	0	33.549	3.257	314	0	3.571	12,28	4,47	-	10,64
Ankara	737.500	264.681	76	1.002.257	80.603	14.516	2	95.121	10,93	5,48	2,63	9,49
Antalya	317.208	127.076	4	444.288	18.973	5.192	1	24.166	5,98	4,09	25,00	5,44
Artvin	15.901	3.143	0	19.044	3.760	325	0	4.085	23,65	10,34	-	21,45
Aydın	89.151	36.215	0	125.366	8.125	2.664	0	10.789	9,11	7,36	-	8,61
Balıkesir	105.799	34.957	0	140.756	9.723	1.472	0	11.195	9,19	4,21	-	7,95
Bilecik	29.429	9.021	0	38.450	6.768	729	0	7.497	23,00	8,08	-	19,50
Bingöl	11.075	1.768	0	12.843	1.518	151	0	1.669	13,71	8,54	-	13,00
Bitlis	11.401	1.476	0	12.877	2.008	93	0	2.101	17,61	6,30	-	16,32
Bolu	37.291	13.782	0	51.073	5.008	1.032	0	6.040	13,43	7,49	-	11,83
Burdur	23.081	6.464	0	29.545	2.148	385	0	2.533	9,31	5,96	-	8,57
Bursa	429.972	174.535	1	604.508	70.329	12.073	0	82.402	16,36	6,92	-	13,63
Çanakkale	49.065	16.545	1	65.611	6.840	972	0	7.812	13,94	5,87	-	11,91
Çankırı	15.874	4.178	0	20.052	2.179	197	0	2.376	13,73	4,72	-	11,85
Çorum	37.004	10.687	1	47.692	3.375	513	0	3.888	9,12	4,80	-	8,15
Denizli	114.268	54.845	0	169.113	5.940	1.286	0	7.226	5,20	2,34	-	4,27
Diyarbakır	81.759	15.082	0	96.841	10.657	1.317	0	11.974	13,03	8,73	-	12,36
Edirne	33.266	17.137	0	50.403	3.646	1.260	0	4.906	10,96	7,35	-	9,73
Elazığ	39.276	7.551	1	46.828	5.214	461	1	5.676	13,28	6,11	100,00	12,12
Erzincan	15.390	3.505	0	18.895	2.523	270	0	2.793	16,39	7,70	-	14,78
Erzurum	48.965	8.977	0	57.942	7.695	593	0	8.288	15,72	6,61	-	14,30
Eskişehir	109.958	39.338	0	149.296	24.644	2.623	0	27.267	22,41	6,67	-	18,26
Gaziantep	207.562	34.761	0	242.323	15.972	1.540	0	17.512	7,70	4,43	-	7,23
Giresun	27.208	10.885	0	38.093	2.648	578	0	3.226	9,73	5,31	-	8,47
Gümüşhane	7.838	1.651	0	9.489	1.072	61	0	1.133	13,68	3,69	-	11,94
Hakkâri	6.179	817	0	6.996	1.326	102	0	1.428	21,46	12,48	-	20,41
Hatay	108.216	23.338	0	131.554	12.037	774	0	12.811	11,12	3,32	-	9,74
Isparta	34.449	11.340	0	45.789	5.393	1.129	0	6.522	15,66	9,96	-	14,24
Mersin	151.610	44.726	1	196.337	15.634	2.121	0	17.755	10,31	4,74	-	9,04
İstanbul	2.626.048	1.161.375	95.207	3.882.630	158.039	44.009	59.463	261.511	6,02	3,79	62,46	6,74

**1.15 İllere ve Cinsiyete göre sendika üye sayısı, Ocak 2015 (devam)**  
**Member of union by province and sex, January 2015 (continued)**

İl Province	İşçi sayısı Number of worker			Sendikali işçi sayısı Number of unionized workers			Sendikalaşma oranı (%) Unionization rate					
	Erkek Male	Kadın Female	Bilinmeyen(*) Unknown	Toplam Total	Erkek Male	Kadın Female	Bilinmeyen(*) Unknown	Toplam Total	Erkek Male	Kadın Female	Bilinmeyen(*) Unknown	Toplam Total
İzmir	543.477	241.442	1	784.920	62.511	11.893	0	74.404	11,50	4,93	-	9,48
Kars	11.351	2.268	0	13.619	2.080	225	0	2.305	18,32	9,92	-	16,92
Kastamonu	26.405	7.987	0	34.392	3.572	222	0	3.794	13,53	2,78	-	11,03
Kayseri	157.869	35.839	0	193.708	29.524	1.763	0	31.287	18,70	4,92	-	16,15
Kırklareli	38.757	16.982	0	55.739	7.922	1.478	0	9.400	20,44	8,70	-	16,86
Kırşehir	16.253	3.538	0	19.791	3.411	137	0	3.548	20,99	3,87	-	17,93
Kocaeli	338.354	96.538	0	434.892	66.573	6.666	0	73.239	19,68	6,91	-	16,84
Konya	204.071	38.900	0	242.971	14.451	1.412	0	15.863	7,08	3,63	-	6,53
Kütahya	57.615	13.935	0	71.550	12.971	1.680	0	14.651	22,51	12,06	-	20,48
Malatya	61.260	15.385	0	76.645	6.205	427	0	6.632	10,13	2,78	-	8,65
Manisa	148.631	50.945	1	199.577	22.642	1.955	1	24.598	15,23	3,84	100,00	12,33
Kahramanmaraş	96.032	16.001	0	112.033	11.269	825	0	12.094	11,73	5,16	-	10,80
Mardin	42.879	4.647	0	47.526	3.648	234	0	3.882	8,51	5,04	-	8,17
Muğla	115.356	39.717	1	155.074	10.365	2.582	0	12.947	8,99	6,50	-	8,35
Muş	11.433	1.574	0	13.007	2.369	127	0	2.496	20,72	8,07	-	19,19
Nevşehir	25.172	6.814	0	31.986	1.795	269	0	2.064	7,13	3,95	-	6,45
Niğde	23.362	4.913	0	28.275	3.463	410	0	3.873	14,82	8,35	-	13,70
Ordu	43.478	18.861	1	62.340	2.981	1.122	0	4.103	6,86	5,95	-	6,58
Rize	32.292	7.575	0	39.867	7.959	1.046	0	9.005	24,65	13,81	-	22,59
Sakarya	111.710	35.327	0	147.037	16.669	2.069	0	18.738	14,92	5,86	-	12,74
Samsun	97.747	35.382	1	133.130	8.785	1.675	1	10.461	8,99	4,73	100,00	7,86
Silirt	13.584	1.345	0	14.929	2.056	67	0	2.123	15,14	4,98	-	14,22
Sinop	13.662	5.300	0	18.962	1.446	172	0	1.618	10,58	3,25	-	8,53
Sivas	47.439	9.671	0	57.110	8.561	403	0	8.964	18,05	4,17	-	15,70
Tekirdağ	161.929	66.616	0	228.545	30.032	9.441	0	39.473	18,55	14,17	-	17,27
Tokat	32.812	9.013	0	41.825	3.669	283	0	3.952	11,18	3,14	-	9,45
Trabzon	74.862	23.305	0	98.167	6.325	1.334	0	7.659	8,45	5,72	-	7,80
Tunceli	3.535	1.114	0	4.649	741	118	0	859	20,96	10,59	-	18,48
Şanlıurfa	79.496	10.626	0	90.122	9.174	405	0	9.579	11,54	3,81	-	10,63
Uşak	37.590	13.473	0	51.063	3.560	718	0	4.278	9,47	5,33	-	8,38
Van	42.174	5.351	0	47.525	6.816	582	0	7.398	16,16	10,88	-	15,57
Yozgat	24.432	3.766	0	28.198	4.726	348	0	5.074	19,34	9,24	-	17,99
Zonguldak	60.199	14.730	0	74.929	17.480	930	0	18.410	29,04	6,31	-	24,57

**1.15 İllere ve Cinsiyete göre sendika üye sayısı, Ocak 2015 (devam)**  
*Member of union by province and sex, January 2015 (continued)*

İl Province	İşçi sayısı Number of worker				Sendikalı işçi sayısı Number of unionized workers				Sendikalaşma oranı (%) Unionization rate			
	Erkek Male	Kadın Female	Bilinmeyen(*) Unknown	Toplam Total	Erkek Male	Kadın Female	Bilinmeyen(*) Unknown	Toplam Total	Erkek Male	Kadın Female	Bilinmeyen(*) Unknown	Toplam Total
Aksaray	28.781	5.958	0	34.739	3.303	234	0	3.537	11,48	3,93	-	10,18
Bayburt	3.810	624	0	4.434	583	54	0	637	15,30	8,65	-	14,37
Karaman	24.168	10.969	0	35.137	2.221	343	0	2.564	9,19	3,13	-	7,30
Kırkkale	24.545	4.689	1	29.235	5.090	298	0	5.388	20,74	6,36	-	18,43
Batman	30.386	5.330	0	35.716	4.371	321	0	4.692	14,38	6,02	-	13,14
Şırnak	21.430	1.421	0	22.851	1.935	96	0	2.031	9,03	6,76	-	8,89
Bartın	16.984	5.748	0	22.732	2.617	282	0	2.899	15,41	4,91	-	12,75
Ardahan	4.173	827	0	5.000	568	91	0	659	13,61	11,00	-	13,18
Iğdır	8.222	1.650	0	9.872	962	149	0	1.111	11,70	9,03	-	11,25
Yalova	33.541	9.954	0	43.495	1.931	291	0	2.222	5,76	2,92	-	5,11
Karabük	24.509	6.432	0	30.941	4.840	335	0	5.175	19,75	5,21	-	16,73
Kilis	7.232	1.222	0	8.454	467	56	0	523	6,46	4,58	-	6,19
Osmaniye	35.421	8.152	1	43.574	3.320	477	1	3.798	9,37	5,85	100,00	8,72
Düzce	43.432	18.835	0	62.267	6.590	1.690	0	8.280	15,17	8,97	-	13,30
Bilinmeyen (*) Unknown					87.348	23.720	2.983	114.051				
<b>Toplam / Total</b>	<b>8.951.560</b>	<b>3.167.735</b>	<b>95.302</b>	<b>12.214.597</b>	<b>1.050.513</b>	<b>184.497</b>	<b>62.454</b>	<b>1.297.464</b>	<b>11,74</b>	<b>5,82</b>	<b>65,53</b>	<b>10,62</b>

(\*) Bilinmeyen: banka, sigorta ve reasürans şirketleri, ticaret odaları, borsalar veya bunların teşkil ettikleri birliklerin personeli için kurulmuş bulunan sandıkların iştirakçileri SGK bildirimlerini toplu olarak bildirdikleri için cinsiyet bilgisine ulaşılamamaktadır.

Unknown: Information regarding sex can not be reached as participants of the unions which are founded for the personnel of the bank, insurance and reinsurance companies, chambers of commerce, stock exchanges or the unions that are formed by them make their social security declarations collectively.

**Not: 6356 sayılı Sendikalar ve Toplu İş Sözleşmesi Kanununun 17. maddesinin üçüncü fıkrasında yer alan "aynı işkolunda ve aynı zamanda farklı işverenlere ait işyerlerinde çalışan işçiler birden çok sendikaya üye olabilir" hükmüne bağlı olarak Resmi Gazete istatistiklerinden farklıdır. Resmi Gazete'de yayınlanan işçi sayısı rakamının farklı olmasının nedeni bir işçinin kanun gereği; birden fazla işkolunda ve birden fazla ilde çalışıyor olmasından ve işkolu esasına göre belirlendiği için bir işçi birden çok sayılmaktadır.**

**Note: Paragraph 3 of the article 17 of the law on Unions and Collective Bargaining numbered 6356: "workers who work at the same sector but at the same time at different work places which belong to different employers can be member of more than one Union". It can be different than the Official Gazette statistics. The reason why the number of the workers published on the Official Gazette is different is that as a worker can work in more than one sector and more than one city and is detected based on business line, workers can be counted as more than one by law**

## 1.16. İşkollarına ve sendikalara göre işçi ve sendikalı işçi sayıları, Temmuz 2015

Workers and members of trades unions by economic activity and trade union, July 2015

İşkolu no Nu. of ec. ac.	İşkolu Economic activity	İşçi sayısı Number of worker	Sendikanın adı Trade union's name	Üye Member	
				Sayı Number	%
1	Avcılık, Balıkçılık, Tarım ve Ormancılık Hunting and fisheries, agriculture and forestry	142.409	T. ORMAN-İŞ (Türkiye Orman İşçileri Sendikası)	128	0,09
			TARIM-İŞ (Türkiye Orman, Topraksu, Tarım ve Tarım Sanayii İşçileri Sendikası)	11.539	8,11
			ÖZ ORMAN-İŞ (Öz Ormancılık ve Tarım, Avcılık ve Balıkçılık İşçileri Sendikası)	25.356	17,81
			HÜR TARIM ORMAN-İŞ (Hür Tarım Orman İşçileri Sendikası)	8	0,01
			PAK TARIM ORMAN-İŞ (PakTarım ve Orman İşçileri Sendikası)	30	0,03
			BİRLEŞİK TARIM ORMAN-İŞ SEND. (Avcılık, Balıkçılık, Tarım ve Ormancılık İşçileri Sendikası)	18	0,02
2	Gıda Sanayii Food industry	585.304	ŞEKER-İŞ (Türkiye Gıda ve Şeker Sanayii İşçileri Sendikası)	14.611	2,50
			ÖZ GIDA-İŞ (Öz Tütün, Müskirat, Gıda Sanayii ve Yardımcı İşçileri Sendikası)	31.932	5,46
			TEK GIDA-İŞ (Türkiye Tütün, Müskirat, Gıda Sanayii ve Yardımcı İşçileri Sendikası)	27.713	4,74
			GIDA-İŞ (Türkiye Gıda Sanayii İşçileri Sendikası)	2.006	0,35
			TÜM GIDA-İŞ (Tüm Gıda, Su, Şeker İşçileri Sendikası)	36	0,01
			PAK GIDA-İŞ (Pak Gıda İşçileri Sendikası)	563	0,10
			HÜR GIDA-İŞ (Hür Gıda Sanayi İşçileri Sendikası)	19	0,01
			BAĞIMSIZ GIDA-İŞ (Bağımsız Gıda ve Şeker İşçileri Sendikası)	5	0,01
BAĞIMSIZ ÖZGÜR GIDA (Bağımsız Özgür Gıda Sanayi İşçileri Sendikası)	7	0,01			
3	Madencilik ve Taş Ocakları Mining and stone quarries	196.521	TÜRK MADEN-İŞ (Türkiye Maden İşçileri Sendikası)	26.375	13,43
			GENEL MADEN-İŞ (Türkiye Genel Maden İşçileri Sendikası)	10.100	5,14
			DEV MADEN-SEN (Türkiye Devrimci Maden Arama ve İşletme İşçileri Sendikası)	657	0,34
			ÖZ MADEN-İŞ (Maden İşçileri Sendikası)	152	0,08
			PAK MADEN İŞ (Pak Maden İşçileri Sendikası)	419	0,22

1.16. İşkollarına ve sendikalara göre işçi ve sendikalı işçi sayıları, Temmuz 2015 (devam)

Workers and members of trades unions by economic activity and trade union, July 2015 (continued)

İşkolu no Nu. of ec. ac.	İşkolu Economic activity	İşçi sayısı Number of worker	Sendikanın adı Trade union's name	Üye Member	
				Sayı Number	%
4	Petrol, Kimya, Lastik, Plastik ve İlaç Petroleum, chemicals, rubber, plastics and medicine	452.960	<b>PETROL-İŞ</b> (Türkiye Petrol, Kimya, Lastik İşçileri Sendikası)	35.092	7,75
			<b>LASTİK-İŞ</b> (Türkiye Petrol, Kimya ve Lastik Sanayii İşçileri Sendikası)	11.748	2,60
			<b>İLKİM-İŞ</b> (İlaç, Kimya, Petrol ve Lastik Sanayii İşçileri Sendikası)	17	0,01
			<b>ÖZ PETROL-İŞ</b> (Petrol, Kimya, Lastik, Plastik İşçileri Sendikası)	799	0,18
			<b>TÜM PETROL-İŞ</b> (Tüm Petrol, Kimya, Lastik, Plastik ve İlaç Sendikası)	24	0,01
			<b>PAK PETROL-İŞ</b> (Pak Petrol İşçileri Sendikası)	61	0,02
5	Dokuma, Hazır Giyim ve Deri Textile, ready-made clothing and leather	1.012.191	<b>ÖZ İPLİK-İŞ</b> (Tüm Dokuma, İplik, Trikotaj, ve Giyim Sanayii İşçileri Sendikası)	21.619	2,14
			<b>TEKSİF</b> (Türkiye Tekstil, Örne ve Giyim Sanayii İşçileri Sendikası)	57.648	5,70
			<b>DERİTEKS SENDİKASI</b> (Deri, Dokuma ve Tekstilden Yapılan Her Türlü Giyim Eşyası İşleme Yerleri İşçileri Sendikası)	2.523	0,25
			<b>DOKU ÖR-İŞ</b> (Dokuma ve Örne İşçileri Sendikası)	75	0,01
			<b>TOBGİS</b> (Trikotaj, Örne, Boyama, Giyecek ve İplik Sanayii İşçileri Sendikası)	14	0,01
			<b>TEKSTİL</b> (Tekstil İşçileri Sendikası)	11.952	1,19
			<b>BATİS</b> (Bağımsız Tekstil İşçileri Sendikası)	1.988	0,20
			<b>DOKUMA İŞ</b> (Dokuma, Örne, Boyama, Trikotaj ve Giyim İşçileri Sendikası)	6	0,01
			<b>TEKSTİL-SEN</b> (Tekstil, Dokuma, Örne, Trikotaj/Boyama İşçileri Sendikası)	16	0,01
			<b>TÜM TEKSTİL-İŞ</b> (Tüm Tekstil Dokuma ve Giyim Sanayii İşçileri Sendikası)	139	0,02
			<b>HÜR TEKSTİL-İŞ</b> (Hür Tekstil Dokuma, İplik, Trikotaj, Deri ve Giyim İşçileri Sendikası)	17	0,01
			<b>PAK TEKSTİL-İŞ</b> (Pak Tekstil İşçileri Sendikası)	139	0,02
			<b>GİYİM-SEN</b> (Giyim İşçileri Sendikası)	32	0,01
			<b>DEV TEKSTİL</b> (Devrimci Tekstil İşçileri Sendikası)	36	0,01
<b>TEKSTİL DERİ</b> (Tekstil ve Deri İşçileri Sendikası)	22	0,01			
<b>BAĞIMSIZ SEN</b> (Bağımsız Tekstil ve Deri İşçileri Sendikası)	83	0,01			

## 1.16. İşkollarına ve sendikalara göre işçi ve sendikalı işçi sayıları, Temmuz 2015 (devam)

Workers and members of trades unions by economic activity and trade union, July 2015 (continued)

İşkolu no Nu. of ec. ac.	İşkolu Economic activity	İşçi sayısı Number of worker	Sendikanın adı Trade union's name	Üye Member	
				Sayı Number	%
6	Ağaç ve Kağıt Wood and paper	246.431	<b>AĞAÇ-İŞ</b> (Türkiye Ağaç Sanayii İşçileri Sendikası)	3.957	1,61
			<b>SELÜLOZ-İŞ</b> (Türkiye Selüloz, Kağıt ve Mamülleri İşçileri Sendikası)	3.896	1,59
			<b>ÖZ AĞAÇ-İŞ</b> (Ağaç, Mantar, Sunta ve Mobilya Sanayii İşçileri Sendikası)	11.002	4,47
			<b>YAPSAN-İŞ</b> (Yapım, Ağaç, Prefabrik Sanayii İşçileri Sendikası)	17	0,01
			<b>TÜMKA-İŞ</b> (Türkiye Tüm Kağıt ve Selüloz Sanayii İşçileri Sendikası)	521	0,22
			<b>ÖZ KAĞIT-İŞ</b> (Kağıt, Ambalaj ve Selüloz İşçileri Sendikası)	632	0,26
			<b>TÜM AĞAÇ-İŞ</b> (Tüm Ağaç, Sunta, Mobilya ve Kağıt, Sanayii İşçileri Sendikası)	17	0,01
			<b>PAK AĞAÇ-İŞ</b> (Pak Ağaç İşçileri Sendikası)	41	0,02
7	İletişim Communication	61.945	<b>TÜRKİYE HABER-İŞ</b> (T. Telekomünikasyon, Posta, Telgraf, Telefon, İletişim, Bilişim, Çağrı Merkezi, Radyo, Televizyon İşçileri ve Hizmetlileri Sendikası)	13.948	22,52
			<b>DEV İLETİŞİM-İŞ</b> (Devrimci İletişim ve Çağrı Merkezi Çalışanları Sendikası)	56	0,10
			<b>PAK İLETİŞİM-İŞ</b> (Pak İletişim İşçileri Sendikası)	39	0,07
			<b>ÖZ İLETİŞİM-İŞ</b> (İletişim İşçileri Sendikası)	723	1,17
8	Basın, Yayın ve Gazetecilik Printed and published materials and journalism	97.365	<b>BASIN-İŞ</b> (Türkiye Basın, Yayın, Grafiker ve Ambalaj İşçileri Sendikası)	2.078	2,14
			<b>TGS</b> (Türkiye Gazeteciler Sendikası)	1.016	1,05
			<b>BASIN-İŞ</b> (Türkiye Basın Sanayii İşçileri Sendikası)	495	0,51
			<b>MEDYA-İŞ</b> (Medya İşçileri Sendikası)	1.573	1,62
			<b>PAK MEDYA-İŞ</b> (Pak Medya İşçileri Sendikası)	845	0,87
9	Banka, Finans ve Sigorta Banking, finance and insurance	299.151	<b>BASS</b> (Banka ve Sigorta İşçileri Sendikası)	15.230	5,10
			<b>BANKSİS</b> (Türkiye Banka ve Sigorta İşçileri Sendikası)	8.816	2,95
			<b>BASİSEN</b> (Banka - Sigorta İşçileri Sendikası)	42.393	14,18
			<b>BANK-Sİ-SEN</b> (Banka - Sigorta İşçileri Sendikası)	196	0,07
			<b>BANK-SEN</b> (Devrimci Banka ve Sigorta İşçileri Sendikası)	501	0,17
			<b>ÖZ FİNANS-İŞ</b> (Öz Banka ve Sigorta İşçileri Sendikası)	31.025	10,38
			<b>PAK FİNANS-İŞ</b> (Pak Finans İşçileri Sendikası)	100	0,04

1.16. İşkollarına ve sendikalara göre işçi ve sendikali işçi sayıları, Temmuz 2015 (devam)

Workers and members of trades unions by economic activity and trade union, July 2015 (continued)

İşkolu no Nu. of ec. ac.	İşkolu Economic activity	İşçi sayısı Number of worker	Sendikanın adı Trade union's name	Üye Member	
				Sayı Number	%
10	Ticaret, Büro, Eğitim ve Güzel Sanatlar Commerce, office, education and fine arts	2.787.417	<b>KOOP-İŞ</b> (Türkiye Kooperatif ve Büro İşçileri Sendikası)	48.036	1,73
			<b>TEZ-KOOP-İŞ</b> (Türkiye Ticaret, Kooperatif, Eğitim, Büro ve Güzel Sanatlar İşçileri Sendikası)	55.964	2,01
			<b>BİL-İŞ</b> (Bilgi İşlem İşçileri Sendikası)	204	0,01
			<b>TYS</b> (Türkiye Yazarlar Sendikası)	15	0,01
			<b>MÜZİK-SEN</b> (Müzik ve Sahne Sanatçıları Sendikası)	6	0,01
			<b>SİNE-SEN</b> (Türkiye Sinema Emekçileri Sendikası)	99	0,01
			<b>SOSYAL-İŞ</b> (Türkiye Sosyal Sigortalar, Eğitim, Büro, Ticaret, Kooperatif ve Güzel Sanatlar İşçileri Sendikası)	9.520	0,35
			<b>T. BÜRO-İŞ</b> (Türkiye Kooperatif, Büro, Ticaret, Eğitim, Güzel Sanatlar ve Yardımcı İşçileri Sendikası)	96	0,01
			<b>OYUNCULAR SENDİKASI</b> (Sahne, Perde, Ekran, Mikروفon Oyuncuları Sendikası)	31	0,01
			<b>ÖZ BÜRO-İŞ</b> (Büro, Eğitim, Güzel Sanatlar, Ticaret ve Kooperatif İşçileri Sendikası)	28.417	1,02
			<b>AK MARKET-İŞ SEN.</b> (Ak Eğitim, Büro, Ticaret ve Güzel Sanatlar İşçileri Sendikası)	78	0,01
<b>PAK EĞİTİM-İŞ</b> (Pak Eğitim İşçileri Sendikası)	25.452	0,92			
<b>SİNEMA-TV SENDİKASI</b> (Sinema, Reklam, Dizi ve TV Programı Çalışanları Sendikası)	144	0,01			
11	Çimento, Toprak ve Cam Cement, clay and glass	161.210	<b>TÜRKİYE ÇİMSE-İŞ</b> (Türkiye Çimento, Seramik, Toprak ve Cam Sanayii İşçileri Sendikası)	23.682	14,70
			<b>KRİSTAL-İŞ</b> (Cam, Çimento, Seramik ve Toprak Sanayii İşçileri Sen.)	7.492	4,65
			<b>CAM KERAMİK-İŞ</b> (Türkiye Porselen, Cam, Tuğla ve Toprak Sanayii İşçileri Sendikası)	256	0,16
			<b>SERSAN-İŞ</b> (Tüm Seramik, Çimento, Toprak ve Cam Sanayii İşçileri Sendikası)	211	0,14
			<b>TÜM ÇİMENTO-İŞ</b> (Tüm Çimento, Seramik, Toprak ve Cam Sanayii İşçileri Sendikası)	9	0,01
			<b>PAK TOPRAK-İŞ</b> (PakToprak İşçileri Sendikası)	51	0,04
			<b>ÖZ TOPRAK-İŞ</b> (Toprak, Çimento, Seramik ve Cam İşçileri Sendikası)	1.631	1,02



## 1.16. İşkollarına ve sendikalara göre işçi ve sendikalı işçi sayıları, Temmuz 2015 (devam)

Workers and members of trades unions by economic activity and trade union, July 2015 (continued)

İşkolu no Nu. of ec. ac.	İşkolu Economic activity	İşçi sayısı Number of worker	Sendikanın adı Trade union's name	Üye Member	
				Sayı Number	%
12	Metal Metal	1.468.064	<b>TÜRK METAL</b> (Türkiye Metal, Çelik, Mühimmat, Makine, Metalden Mamül Eşya, Otomontaj ve Yardımcı İşçileri Sendikası)	166.250	11,33
			<b>ÇELİK-İŞ</b> (Demir, Çelik, Metal ve Metal Mamülleri İşçileri Sendikası)	32.192	2,20
			<b>BİRLEŞİK METAL-İŞ</b> (Birleşik Metal İşçileri Sendikası)	31.066	2,12
			<b>METSAN-İŞ</b> (Metal Sanayii İşçileri Sendikası)	25	0,01
			<b>KALIP-İŞ</b> (Makine ve Kalıp Yapma İşçileri Sendikası)	90	0,01
			<b>ÇESEN</b> (Çelik Yapı İşçileri Sendikası)	108	0,01
			<b>TEK METAL-İŞ</b> (Demir, Çelik, Metal ve Oto Sanayii İşçileri Sendikası)	1.022	0,07
			<b>BAMİS</b> (Bağımsız Metal İşçileri Sendikası)	317	0,03
			<b>TÜM METAL-İŞ</b> (Tüm Demir, Çelik, Metal ve Otomotiv Sanayii İşçileri Sendikası)	27	0,01
			<b>PAK METAL-İŞ</b> (Pak Metal İşçileri Sendikası)	198	0,02
			<b>HÜR METAL-İŞ</b> (Metal Çelik Makine Metalden Mamül Eşya Otomontaj ve Yardımcı İşçileri Sendikası)	10	0,01
13	İnşaat Construction	1.669.224	<b>YOL-İŞ</b> (Türkiye Yol, Yapı, İnşaat İşçileri Sendikası)	37.054	2,22
			<b>İNSAN-İŞ</b> (Türkiye İnşaat Sanayii İşçileri Sendikası)	1.081	0,07
			<b>DEVİRİMCİ YAPI-İŞ</b> (Devrimci Yapı İşçileri Sendikası)	327	0,02
			<b>PAK İNŞAAT İŞ</b> (Pak İnşaat İşçileri Sendikası)	407	0,03
			<b>İNŞAAT-İŞ</b> (İnşaat İşçileri Sendikası)	140	0,01
14	Enerji Energy	253.340	<b>TES-İŞ</b> (Türkiye Enerji, Su ve Gaz İşçileri Sendikası)	58.706	23,18
			<b>YENİ BES-İŞ</b> (Baraj Enerji Su ve Gaz İşçileri Sendikası)	30	0,02
			<b>ENSAN-İŞ</b> (Enerji Sanayii İşçileri Sendikası)	38	0,02
			<b>ENERJİ-SEN</b> (Elektrik, Gaz, Su, Baraj Çalışanları Sendikası)	1.591	0,63
			<b>ENERJİ-İŞ</b> (Enerji İşçileri Sendikası)	3.280	1,30
			<b>TÜM ENERJİ-İŞ</b> (Tüm Enerji Su, Gaz, Baraj İşçileri Sendikası)	13	0,01
			<b>PAK ENERJİ İŞ</b> (Pak Enerji İşçileri Sendikası)	21	0,01

### 1.16. İşkollarına ve sendikalara göre işçi ve sendikalı işçi sayıları, Temmuz 2015 (devam)

Workers and members of trades unions by economic activity and trade union, July 2015 (continued)

İşkolu no Nu. of ec. ac.	İşkolu Economic activity	İşçi sayısı Number of worker	Sendikanın adı Trade union's name	Üye Member	
				Sayı Number	%
15	Taşımacılık Transport	741.123	<b>DEMİRYOL-İŞ</b> (Türkiye Demiryolu İşçileri Sendikası)	16.422	2,22
			<b>HAVA-İŞ</b> (Türkiye Sivil Havacılık Sendikası)	16.150	2,18
			<b>TÜMTİS</b> (Tüm Taşıma İşçileri Sendikası)	8.568	1,16
			<b>NAKLİYAT-İŞ</b> (Türkiye Devrimci Kara Nakliyat İşçileri Sendikası)	4.914	0,67
			<b>KARSAN-İŞ</b> (Taşımacılık ve Kargo Sanayii İşçileri Sendikası)	458	0,07
			<b>ÖZ TAŞIMA İŞ</b> (Öz Hava, Kara ve Demiryolu Taşıma İş Sendikası)	16.146	2,18
			<b>PAK TAŞIMA İŞ</b> (Pak Taşıma İşçileri Sendikası)	634	0,09
			<b>ŞOFÖR-İŞ</b> (Şoför İşçileri Sendikası)	134	0,02
16	Gemi Yapımı ve Deniz Taşımacılığı, Ardiye ve Antrepoculuk Shipbuilding and maritime transportation, warehouse and storage	168.037	<b>LİMAN-İŞ</b> (Türkiye Liman ve Kara, Tahmil, Tahliye İşçileri Sendikası)	3.842	2,29
			<b>TÜRKİYE DOK GEMİ-İŞ</b> (Türkiye Liman, Dok ve Gemi Sanayii İşçileri Sendikası)	3.410	2,03
			<b>TÜRK DENİZ-İŞ</b> (Türkiye Denizciler Sendikası)	5.767	3,44
			<b>LİMTER-İŞ</b> (Gemi Yapım ve Deniz Taşımacılığı, Ardiyecilik ve Antrepoculuk İşçileri Sendikası)	171	0,11
			<b>DGD-SEN</b> (Depo, Antrepo, Gemi Yapımı, Deniz Taşımacılığı Sendikası)	63	0,04
			<b>DLT</b> (Deniz, Liman ve Tersane Çalışanları Sendikası)	8	0,01
			<b>PAK DENİZ-İŞ</b> (Pak Deniz İşçileri Sendikası)	46	0,03
17	Sağlık ve Sosyal Hizmetler Health and social services	306.746	<b>SAĞLIK-İŞ</b> (Türkiye Sağlık İşçileri Sendikası)	12.330	4,02
			<b>DEV SAĞLIK-İŞ</b> (Devrimci Sağlık İşçileri Sendikası)	585	0,20
			<b>SIHHAT-İŞ</b> (Tüm Sağlık Hizmetleri İşçileri Sendikası)	532	0,18
			<b>PAK SAĞLIK-İŞ</b> (Pak Sağlık İşçileri Sendikası)	435	0,15
			<b>ÖZ SAĞLIK-İŞ</b> (Öz Sağlık ve Sosyal Hizmetler İşçileri Sendikası)	7.078	2,31
			<b>TİG-SEN</b> (Taşeron İşçileri Genel Sendikası)	9	0,01
			<b>TÜM SAĞLIK-İŞ SEN.</b> (Tüm Sağlık İşçileri Sendikası)	8	0,01

## 1.16. İşkollarına ve sendikalara göre işçi ve sendikalı işçi sayıları, Temmuz 2015 (devam)

Workers and members of trades unions by economic activity and trade union, July 2015 (continued)

İşkolu no Nu. of ec. ac.	İşkolu Economic activity	İşçi sayısı Number of worker	Sendikanın adı Trade union's name	Üye Member	
				Sayı Number	%
18	Konaklama ve Eğlence İşleri Accommodation and entertainment	899.202	<b>TOLEYİS</b> (Türkiye Otel, Konaklama ve Dinlenme Yerleri İşçileri Sendikası)	15.126	1,69
			<b>OLEYİS</b> (Türkiye Lokanta ve Eğlence Yerleri İşçileri Sendikası)	9.469	1,06
			<b>TURKON-İŞ</b> (Turizm, Konaklama ve Eğlence Sanayii İşçileri Sendikası)	5.106	0,57
			<b>TÜM EMEK-SEN</b> (Turizm Otel Spor Emekçileri Sendikası)	41	0,01
			<b>SPOR-EMEK-SEN</b> (Devrimci Spor Emekçileri Sendikası)	10	0,01
			<b>DEV TURİZM-İŞ</b> (Devrimci Turizm İşçileri Sendikası)	741	0,09
			<b>FUTBOL-SEN</b> (Futbol Çalışanları Sendikası)	250	0,03
			<b>PAK TURİZM İŞ</b> (Pak Turizm İşçileri Sendikası)	1.191	0,14
			<b>TURİZM-İŞ</b> (Turizm İşçileri Sendikası)	40	0,01
			<b>ÇUKUROVA EĞL.-İŞ</b> (Eğitim, Büro, Ticaret, Kooperatif ve Güzel Sanatlar, Eğlence Merkezleri, Otel, Motel ve Benzeri Yerler İşçileri Sendikası)	7	0,01
			<b>MERSİN EĞL. VE KON.İŞ</b> (Eğitim, Büro, Ticaret, Kooperatif ve Güzel Sanatlar, Eğlence Merkezleri, Otel, Motel ve Benzeri Yerler İşçileri Sendikası)	7	0,01
19	Savunma ve Güvenlik Defence and security	257.112	<b>TÜRK HARB-İŞ</b> (Türkiye Harb Sanayii ve Yardımcı İşkolları İşçileri Sendikası)	24.584	9,57
			<b>ÖZ-İŞ</b> (Öz Savunma ve Güvenlik İşçileri Sendikası)	19.026	7,40
			<b>GÜVENLİK-İŞ</b> (Güvenlik ve Savunma İşçileri Sendikası)	21.842	8,50
			<b>ÖZ GÜVENLİK-İŞ</b> (Tüm Hizmet ve Özel Güvenlik İşçileri Sendikası)	6	0,01
			<b>GÜVENLİK-SEN</b> (Özel Güvenlik İşçileri Sendikası)	2.873	1,12
			<b>PAK SAVUNMA-İŞ</b> (Pak Savunma İşçileri Sendikası)	411	0,16
			<b>HÜR ÖZGÜV-SEN</b> (Hür Özel Güvenlik ve Savunma İşçileri Sendikası)	72	0,03
			<b>GÜVEN-İŞ</b> (Güvenlik ve Savunma İşçileri Sendikası)	90	0,04
			<b>Ö.G.K. SEN.</b> (Özel Güvenlik Koruma İş Sendikası)	3.013	1,18

1.16. İşkollarına ve sendikalara göre işçi ve sendikalı işçi sayıları, Temmuz 2015 (devam)

Workers and members of trades unions by economic activity and trade union, July 2015 (continued)

İşkolu no Nu. of ec. ac.	İşkolu Economic activity	İşçi sayısı Number of worker	Sendikanın adı Trade union's name	Üye Member	
				Sayı Number	%
20	Genel İşler General affairs	938.933	<b>BELEDİYE-İŞ</b> (Türkiye Belediyeler ve Genel Hizmetler İşçileri Sendikası)	52.692	5,62
			<b>HİZMET-İŞ</b> (Tüm Belediye ve Genel Hizmet İşçileri Sendikası)	139.553	14,87
			<b>GENEL-İŞ</b> (Türkiye Genel Hizmetler İşçileri Sendikası)	63.154	6,73
			<b>KONUT-İŞ</b> (Tüm Belediye ve Konut İşçileri Sendikası)	324	0,04
			<b>TÜM BELEDİYE-İŞ</b> (Tüm Belediye ve Genel Hizmetler İşçileri)	17	0,01
			<b>PAK HİZMET-İŞ</b> (Pak Hizmetler İşçileri Sendikası)	661	0,08
			<b>İMECE EV İŞÇ. SEND.</b> (İmece Ev İşçileri Sendikası)	29	0,01
			<b>HÜR BELEDİYE-İŞ</b> (Hür Belediye ve Genel Hizmetler İşçileri Sendikası)	473	0,06
			<b>KONUT-SEN</b> (Konut Görevlileri Sendikası)	31	0,01
			<b>YEREL-İŞ</b> (Belediyeler ve Yerel Hizmet İşçileri Sendikası)	89	0,01
			<b>TÜM GENEL HİZMET İŞ</b> (Tüm Genel Hizmet ve Taşeron İşçileri Sendikası)	190	0,03
<b>Toplam / Total</b>		<b>12.744.685</b>		<b>1.429.056</b>	<b>11,21</b>

**Not: 6356 Sayılı Sendikalar ve Toplu İş Sözleşmesi Kanununun Geçici 1. Maddesinde belirtilen sendikalar faaliyet göstereceği işkolunu yönetim kurulu kararıyla belirler hükmüne mukabil, yönetim kurulu kararı ile faaliyet gösterecekleri işkolunu Bakanlığa bildirmeyen sendikalara yer verilmemiştir.**

Note: It isn't included that trade unions which don't inform Ministry about their branch of activity according to Provisional Article 1 of Law on Trade Unions and Collective Labour Agreements states that trade unions shall determine the branch of activity in which the trade union will function upon the decision of the executive board.

## 1.17 İşkollarına göre işçi ve sendikalı işçi sayıları, Temmuz 2015

Workers and members of trades unions by economic activity, July 2015

İşkolu no Nu. of ec. ac.	İşkolu Economic activity	İşçi sayısı Number of worker	Sendikalı işçi sayısı Number of unionized workers	Sendikalaşma oranı (%) Unionization rate
1	<b>Avcılık, Balıkçılık, Tarım ve Ormancılık</b> Hunting and fisheries, agriculture and forestry	142.409	37.079	26,04
2	<b>Gıda Sanayii</b> Food industry	585.304	76.892	13,14
3	<b>Madencilik ve Taş Ocakları</b> Mining and stone quarries	196.521	37.703	19,19
4	<b>Petrol, Kimya, Lastik, Plastik ve İlaç</b> Petroleum, chemicals, rubber, plastics and medicine	452.960	47.741	10,54
5	<b>Dokuma, Hazır Giyim ve Deri</b> Textile, ready-made clothing and leather	1.012.191	96.309	9,51
6	<b>Ağaç ve Kağıt</b> Wood and paper	246.431	20.083	8,15
7	<b>İletişim</b> Communication	61.945	14.766	23,84
8	<b>Basın, Yayın ve Gazetecilik</b> Printed and published materials and journalism	97.365	6.007	6,17
9	<b>Banka, Finans ve Sigorta</b> Banking, finance and insurance	299.151	98.261	32,85
10	<b>Ticaret, Büro, Eğitim ve Güzel Sanatlar</b> Commerce, office, education and fine arts	2.787.417	168.062	6,03
11	<b>Çimento, Toprak ve Cam</b> Cement, clay and glass	161.210	33.332	20,68
12	<b>Metal</b> Metal	1.468.064	231.305	15,76
13	<b>İnşaat</b> Construction	1.669.224	39.009	2,34
14	<b>Enerji</b> Energy	253.340	63.679	25,14
15	<b>Taşımacılık</b> Transport	741.123	63.426	8,56
16	<b>Gemi Yapımı ve Deniz Taşımacılığı, Ardiye ve Antrepoculuk</b> Shipbuilding and maritime transportation, warehouse and storage	168.037	13.307	7,92
17	<b>Sağlık ve Sosyal Hizmetler</b> Health and social services	306.746	20.977	6,84
18	<b>Konaklama ve Eğlence İşleri</b> Accommodation and entertainment	899.202	31.988	3,56
19	<b>Savunma ve Güvenlik</b> Defence and security	257.112	71.917	27,97
20	<b>Genel İşler</b> General affairs	938.933	257.213	27,39
Toplam / Total		12.744.685	1.429.056	11,21

1.18 İllere ve Cinsiyete göre sendika üye sayısı, Temmuz 2015  
Member of union by province and sex, July 2015

İl Province	İşçi sayısı Number of worker				Sendikali işçi sayısı Number of unionized workers				Sendikalaşma oranı (%) Unionization rate			
	Erkek Male	Kadın Female	Bilinmeyen(*) Unknown	Toplam Total	Erkek Male	Kadın Female	Bilinmeyen(*) Unknown	Toplam Total	Erkek Male	Kadın Female	Bilinmeyen(*) Unknown	Toplam Total
Adana	203.392	60.050	2	263.444	20.683	3.387	1	24.071	10,17	5,64	50,00	9,14
Adıyaman	31.019	6.224	0	37.243	4.089	822	0	4.911	13,18	13,21	-	13,19
Afyonkarahisar	63.110	13.809	1	76.920	6.334	887	0	7.221	10,04	6,42	-	9,39
Ağrı	15.633	1.615	0	17.248	2.578	159	0	2.737	16,49	9,85	-	15,87
Amasya	27.003	7.239	0	34.242	3.213	455	0	3.668	11,90	6,29	-	10,71
Ankara	759.220	302.383	79	1.061.682	82.402	19.583	20	102.005	10,85	6,48	25,32	9,61
Antalya	390.176	163.106	4	553.286	22.519	6.707	1	29.227	5,77	4,11	25,00	5,28
Artvin	16.204	3.216	0	19.420	3.562	442	0	4.004	21,98	13,74	-	20,62
Aydın	100.484	40.956	0	141.440	8.881	3.210	0	12.091	8,84	7,84	-	8,55
Balıkesir	112.487	38.270	0	150.757	10.733	2.278	0	13.011	9,54	5,95	-	8,63
Bilecik	30.353	9.440	0	39.793	7.096	982	0	8.078	23,38	10,40	-	20,30
Bingöl	14.926	2.017	0	16.943	2.050	211	0	2.261	13,73	10,46	-	13,34
Bitlis	14.947	1.829	0	16.776	2.454	143	0	2.597	16,42	7,82	-	15,48
Bolu	37.779	14.424	0	52.203	5.613	1.422	0	7.035	14,86	9,86	-	13,48
Burdur	24.282	6.626	0	30.908	2.607	523	0	3.130	10,74	7,89	-	10,13
Bursa	440.050	177.420	1	617.471	67.786	14.918	0	82.704	15,40	8,41	-	13,39
Çanakkale	52.848	19.166	0	72.014	7.413	1.290	0	8.703	14,03	6,73	-	12,09
Çankırı	17.073	4.460	0	21.533	2.631	456	0	3.087	15,41	10,22	-	14,34
Çorum	39.809	10.775	1	50.585	4.076	617	0	4.693	10,24	5,73	-	9,28
Denizli	117.955	56.075	0	174.030	9.612	1.843	0	11.455	8,15	3,29	-	6,58
Diyarbakır	85.215	16.357	0	101.572	12.095	1.653	0	13.748	14,19	10,11	-	13,54
Edirne	36.163	17.883	0	54.046	4.355	2.074	0	6.429	12,04	11,60	-	11,90
Elağ	44.381	8.076	1	52.458	5.903	643	1	6.547	13,30	7,96	100,00	12,48
Erzincan	17.281	3.803	0	21.084	3.127	361	0	3.488	18,10	9,49	-	16,54
Erzurum	55.979	9.823	0	65.802	9.756	1.140	0	10.896	17,43	11,61	-	16,56
Eskişehir	115.742	40.406	0	156.148	24.742	3.465	0	28.207	21,38	8,58	-	18,06
Gaziantep	207.728	35.194	0	242.922	16.530	1.728	0	18.258	7,96	4,91	-	7,52
Giresun	28.544	10.884	0	39.428	3.300	840	0	4.140	11,56	7,72	-	10,50
Gümüşhane	9.367	1.591	0	10.958	1.287	115	0	1.402	13,74	7,23	-	12,79
Hakkâri	8.410	1.222	0	9.632	1.513	135	0	1.648	17,99	11,05	-	17,11
Hatay	111.478	24.643	0	136.121	12.913	1.190	0	14.103	11,58	4,83	-	10,36
Isparta	36.931	11.941	0	48.872	6.181	1.860	0	8.041	16,74	15,58	-	16,45
Mersin	159.273	45.698	1	204.972	16.861	2.806	0	19.667	10,59	6,14	-	9,59
İstanbul	2.643.807	1.169.655	94.639	3.908.101	171.238	53.420	63.520	288.178	6,48	4,57	67,12	7,37

**1.18 İllere ve Cinsiyete göre sendika üye sayısı, Temmuz 2015 (devamı)**  
**Member of union by province and sex, July 2015 (continued)**

İl Province	İşçi sayısı Number of worker			Sendikali işçi sayısı Number of unionized workers			Sendikalaşma oranı (%) Unionization rate			
	Erkek Male	Kadın Female	Bilinmeyen(*) Unknown	Erkek Male	Kadın Female	Bilinmeyen(*) Unknown	Erkek Male	Kadın Female	Bilinmeyen(*) Unknown	Toplam Total
İzmir	562.231	247.983	1	70.576	15.528	0	12,55	6,26	-	10,63
Kars	14.438	2.176	0	2.506	324	0	17,36	14,89	-	17,03
Kastamonu	30.141	8.171	0	4.051	530	0	13,44	6,49	-	11,96
Kayseri	168.492	36.533	0	32.235	2.532	0	19,13	6,93	-	16,96
Kırklareli	40.721	17.312	0	8.523	1.653	0	20,93	9,55	-	17,53
Kırşehir	17.796	3.453	0	3.862	158	0	21,70	4,58	-	18,92
Kocaeli	340.961	99.631	0	67.570	8.780	0	19,82	8,81	-	17,33
Konya	221.114	43.120	0	18.703	2.708	0	8,46	6,28	-	8,10
Kütahya	59.728	14.132	0	14.151	2.052	0	23,69	14,52	-	21,94
Malatya	62.514	15.828	0	7.000	672	0	11,20	4,25	-	9,79
Manisa	154.688	53.154	1	26.544	3.305	1	17,16	6,22	100	14,36
Kahramanmaraş	101.309	17.010	0	12.527	1.005	0	12,37	5,91	-	11,44
Mardin	44.264	4.661	0	4.244	315	0	9,59	6,76	-	9,32
Muğla	155.126	57.613	1	11.659	3.271	0	7,52	5,68	-	7,02
Muş	13.492	1.523	0	2.855	195	0	21,16	12,80	-	20,31
Nevşehir	27.504	6.990	0	2.157	407	0	7,84	5,82	-	7,43
Niğde	25.942	5.146	0	4.005	565	0	15,44	10,98	-	14,70
Ordu	46.079	18.707	1	3.456	1.265	0	7,50	6,76	-	7,29
Rize	35.341	7.874	0	10.182	1.514	0	28,81	19,23	-	27,06
Sakarya	117.260	36.862	0	17.426	2.490	0	14,86	6,75	-	12,92
Samsun	100.444	36.146	1	10.559	2.855	1	10,51	7,90	100	9,82
Siirt	14.046	1.269	0	2.672	152	0	19,02	11,98	-	18,44
Sinop	14.311	5.412	0	1.644	319	0	11,49	5,89	-	9,95
Sivas	56.013	9.908	0	10.229	869	0	18,26	8,77	-	16,84
Tekirdağ	165.099	66.954	0	31.499	10.397	0	19,08	15,53	-	18,05
Tokat	35.053	9.560	0	4.759	735	0	13,58	7,69	-	12,31
Trabzon	76.063	24.213	0	7.670	1.666	0	10,08	6,88	-	9,31
Tunceli	4.789	1.219	0	919	212	0	19,19	17,39	-	18,82
Şanlıurfa	79.974	10.945	0	12.378	843	0	15,48	7,70	-	14,54
Uşak	39.091	13.545	0	3.643	702	0	9,32	5,18	-	8,25
Van	47.043	5.726	0	8.405	802	0	17,87	14,01	-	17,45
Yozgat	27.321	4.186	0	5.323	473	0	19,48	11,30	-	18,40
Zonguldak	63.236	15.249	0	18.175	1.164	0	28,74	7,63	-	24,64

**1.18 İllere ve Cinsiyete göre sendika üye sayısı, Temmuz 2015 (devam)**  
*Member of union by province and sex, July 2015 (continued)*

İl Province	İşçi sayısı Number of worker				Sendikalı işçi sayısı Number of unionized workers				Sendikalaşma oranı (%) Unionization rate			
	Erkek Male	Kadın Female	Bilinmeyen(*) Unknown	Toplam Total	Erkek Male	Kadın Female	Bilinmeyen(*) Unknown	Toplam Total	Erkek Male	Kadın Female	Bilinmeyen(*) Unknown	Toplam Total
Aksaray	32.010	6.196	0	38.206	3.552	289	0	3.841	11,10	4,66	-	10,05
Bayburt	5.403	679	0	6.082	730	71	0	801	13,51	10,46	-	13,17
Karaman	25.012	10.391	0	35.403	3.076	1.303	0	4.379	12,30	12,54	-	12,37
Kırıkkale	26.669	4.846	1	31.516	5.231	318	0	5.549	19,61	6,56	-	17,61
Batman	31.077	5.609	0	36.686	4.679	403	0	5.082	15,06	7,18	-	13,85
Şırnak	21.984	1.375	0	23.359	2.263	151	0	2.414	10,29	10,98	-	10,33
Bartın	17.747	5.879	0	23.626	2.815	397	0	3.212	15,86	6,75	-	13,60
Ardahan	5.955	894	0	6.849	707	125	0	832	11,87	13,98	-	12,15
Iğdır	9.025	1.661	0	10.686	1.225	307	0	1.532	13,57	18,48	-	14,34
Yalova	36.048	10.639	0	46.687	2.313	501	0	2.814	6,42	4,71	-	6,03
Karabük	26.170	6.558	0	32.728	5.097	487	0	5.584	19,48	7,43	-	17,06
Kilis	7.552	1.178	0	8.730	593	81	0	674	7,85	6,88	-	7,72
Osmaniye	34.383	7.611	1	41.995	3.464	512	1	3.977	10,07	6,73	100,00	9,47
Düzce	47.276	21.170	0	68.446	7.756	2.138	0	9.894	16,41	10,10	-	14,46
Bilinmeyen (*)Unknown					80.805	24.638	1.512	106.955				
<b>Toplam / Total</b>	<b>9.356.984</b>	<b>3.323.473</b>	<b>94.736</b>	<b>12.774.893</b>	<b>1.132.546</b>	<b>233.944</b>	<b>65.058</b>	<b>1.431.548</b>	<b>12,10</b>	<b>7,04</b>	<b>68,67</b>	<b>11,21</b>

(\*) **Bilinmeyen:** banka, sigorta ve reasürans şirketleri, ticaret odaları, borsalar veya bunların teşkil ettikleri birliklerin personeli için kurulmuş bulunan sandıkların iştirakçileri SGK bildirimlerini toplu olarak bildirdikleri için cinsiyet bilgisine ulaşılamamaktadır.

**Unknown:** Information regarding sex can not be reached as participants of the unions which are founded for the personnel of the bank, insurance and reinsurance companies, chambers of commerce, stock exchanges or the unions that are formed by them make their social security declarations collectively.

**Not: 6356 sayılı Sendikalar ve Toplu İş Sözleşmesi Kanununun 17. maddesinin üçüncü fıkrasında yer alan "...aynı işkolunda ve aynı zamanda farklı işverenlere ait işyerlerinde çalışan işçiler birden çok sendikaya üye olabilir."** hükmüne bağlı olarak Resmi Gazete İstatistiklerinden farklıdır. Resmi Gazete'de yayınlanan işçi sayısı rakamının farklı olmasının nedeni bir işçinin kanun gereği; birden fazla işkolunda ve birden fazla ilde çalışıyor olmasından ve işkolu esasına göre belirlendiği için bir işçi birden çok sayılmaktadır.

**Note:** Paragraph 3 of the article 17 of the law on Unions and Collective Bargaining numbered 6356: "workers who work at the same sector but at the same time at different work places which belong to different employers can be member of more than one Union". It can be different than the Official Gazette statistics. The reason why the number of the workers published on the Official Gazette is different is that as a worker can work in more than one sector and more than one city and is detected based on business line, workers can be counted as more than one by law



## 1.19 Cinsiyete göre işçi, üye sayısı ve sendikalaşma oranı, 2015

Workers, number of members and unionization rate by sex, 2015

		Erkek Male	Kadın Female	Bilinmeyen(*) Unknown	Toplam Total
İşçi sayısı Number of worker	Ocak 2015 January 2015	8.921.649	3.163.994	95.302	12.180.945
	Temmuz 2015 July 2015	9.331.960	3.317.989	94.736	12.744.685
Sendikalı işçi sayısı Number of unionized workers	Ocak 2015 January 2015	1.050.513	184.497	62.454	1.297.464
	Temmuz 2015 July 2015	1.130.012	233.969	65.075	1.429.056
Sendikalaşma oranı (%) Unioniza- tion rate	Ocak 2015 January 2015	11,77	5,83	65,53	10,65
	Temmuz 2015 July 2015	12,11	7,05	68,69	11,21

(\*) **Bilinmeyen:** banka, sigorta ve reasürans şirketleri, ticaret odaları, sanayi odaları, borsalar veya bunların teşkil ettikleri birliklerin personeli için kurulmuş bulunan sandıkların iştirakçileri SGK bildirimlerini toplu olarak bildirdikleri için cinsiyet bilgisine ulaşılamamaktadır.

**Unknown:** Information regarding sex can not be reached as participants of the unions which are founded for the personnel of the bank, insurance and reinsurance companies, chambers of commerce, stock exchanges or the unions that are formed by them make their social security declarations collectively.

1.20 Yıllara göre konfederasyonlara bağlı sendika ve üye sayıları, 2014-2015  
Members of trade unions by confederations, 2014-2015

Konfederasyon / Confederation		2014		2015	
		Ocak January	Temmuz July	Ocak January	Temmuz July
TÜRK-İŞ	Sendika sayısı Number of trade unions	33	33	33	33
	Üye sayısı Number of members	770.441	788.388	820.893	842.322
HAK-İŞ	Sendika sayısı Number of trade unions	17	19	20	20
	Üye sayısı Number of members	191.541	251.232	300.630	385.065
DİSK	Sendika sayısı Number of trade unions	18	18	20	20
	Üye sayısı Number of members	107.680	111.927	122.526	143.233
AKSİYON-İŞ	Sendika sayısı Number of trade unions	-	7	8	8
	Üye sayısı Number of members	-	9.216	25.699	27.384
TÜM-İŞ	Sendika sayısı Number of trade unions	-	-	-	5
	Üye sayısı Number of members	-	-	-	117
Toplam / Total	Sendika sayısı Number of trade unions	68	77	81	86
	Üye sayısı Number of members	1.069.662	1.160.763	1.269.748	1.398.121

BAĞIMSIZ SENDİKALAR Independent trade unions	Sendika sayısı Number of trade unions	47	63	66	76
	Üye sayısı Number of members	26.878	28.718	27.716	30.935
GENEL TOPLAM General Total	Sendika sayısı Number of trade unions	115	140	147	162
	Üye sayısı Number of members	1.096.540	1.189.481	1.297.464	1.429.056

**Not: 6356 Sayılı Sendikalar ve Toplu İş Sözleşmesi Kanununun Geçici 1. Maddesinde belirtilen sendikalar faaliyet göstereceği işkolunu yönetim kurulu kararıyla belirler hükmüne mukabil, yönetim kurulu kararı ile faaliyet gösterecekleri işkolunu Bakanlığa bildirmeyen sendikalara yer verilmemiştir.**

**NOTE:** It isn't included that trade unions which don't inform Ministry about their branch of activity according to Provisional Article 1 of Law on Trade Unions and Collective Labour Agreements states that trade unions shall determine the branch of activity in which the trade union will function upon the decision of the executive board.

## 1.21 İşçi ve İşveren Sendikalarının İŞkollarına göre dağılımı, 2014-2015

Trades unions by economic activity, 2014-2015

İşkolu no. Nu. of ec. ac.	İşkolu Economic activity	İşçi sendikaları (*)		İşveren sendikaları (**)	
		2014	2015	2014	2015
1	<b>Avcılık, Balıkçılık, Tarım ve Ormancılık</b> Hunting and fisheries, agriculture and forestry	7	7	0	0
2	<b>Gıda Sanayii</b> Food industry	7	9	8	8
3	<b>Madencilik ve Taş Ocakları</b> Mining and stone quarries	5	7	0	0
4	<b>Petrol, Kimya, Lastik, Plastik ve İlaç</b> Petroleum, chemicals, rubber, plastics and medicine	6	6	4	4
5	<b>Dokuma, Hazır Giyim ve Deri</b> Textile, ready-made clothing and leather	12	16	4	4
6	<b>Ağaç ve Kağıt</b> Wood and paper	9	9	2	2
7	<b>İletişim</b> Communication	4	4	0	0
8	<b>Basın, Yayın ve Gazetecilik</b> Printed and published materials and journalism	5	5	1	1
9	<b>Banka, Finans ve Sigorta</b> Banking, finance and insurance	7	7	0	1
10	<b>Ticaret, Büro, Eğitim ve Güzel Sanatlar</b> Commerce, office, education and fine arts	13	15	3	4
11	<b>Çimento, Toprak ve Cam</b> Cement, clay and glass	7	7	4	4
12	<b>Metal</b> Metal	11	13	4	5
13	<b>İnşaat</b> Construction	4	7	5	5
14	<b>Enerji</b> Energy	7	7	0	0
15	<b>Taşımacılık</b> Transport	7	8	2	3
16	<b>Gemi Yapımı ve Deniz Taşımacılığı, Ardiye ve Antrepoculuk</b> Shipbuilding and maritime transportation, warehouse and storage	7	7	1	1
17	<b>Sağlık ve Sosyal Hizmetler</b> Health and social services	8	8	3	3
18	<b>Konaklama ve Eğlence İşleri</b> Accommodation and entertainment	9	11	1	2
19	<b>Savunma ve Güvenlik</b> Defence and security	6	8	1	1
20	<b>Genel İşler</b> General affairs	11	15	4	6
<b>Toplam / Total</b>		<b>152</b>	<b>176</b>	<b>49</b>	<b>56</b>

(\*) 2821 sayılı Sendikalar Kanuna göre kurulmuş olup; üyesi kalmamış, acze düşmüş, kapanma işlemleri sonuçlanmamış ve yasal sendika üyeliği devam edenler dahil, toplam sendika sayılarıdır. It is the total union number, including the ones which are founded according to the Law on unions numbered 2821 and have no member anymore, fallen into insolvency whose closure process is not finalized yet and the legal union membership of which continue.

(\*\*) 2821 sayılı Kanunun 3'üncü maddesine göre; birden fazla işkolunda faaliyet gösterebilen 2 Kamu işveren sendikası (Kamu-İş ve TÜHİS) sadece toplama ilave edilmiştir. Two public employers' associations (Kamu-İş and TÜHİS) which may operate in more than one economic activity under article 3 of Act No. 2821, respecting trades unions are shown onli in total.

**1.22 İşkolları ve cinsiyete göre işçi sendikalarının zorunlu organlarında görev alanlar, 2015**  
*Distribution of the officials in charge at the mandatory bodies of the workers' trade unions by sectors and sex, 2015*

İşkolu no. Nu. of ec.act.	İşkolu Economic activity	Başkan Chairman			Yönetim kurulu Managing committee			Denetim kurulu Supervisory committee			Disiplin kurulu Disciplinary committee		
		Erkek Male	Kadın Female	Toplam Total	Erkek Male	Kadın Female	Toplam Total	Erkek Male	Kadın Female	Toplam Total	Erkek Male	Kadın Female	Toplam Total
1	<b>Avçılık, Balıkçılık, Tarım ve Ormancılık</b> Hunting and fisheries, agriculture and forestry	7	0	7	35	3	38	19	4	23	21	2	23
2	<b>Gıda Sanayii</b> Food industry	9	0	9	47	2	49	25	2	27	23	6	29
3	<b>Madencilik ve Taş Ocakları</b> Mining and stone quarries	7	0	7	43	1	44	23	1	24	24	2	26
4	<b>Petrol, Kimya, Lastik, Plastik ve İlaç</b> Petroleum, chemicals, rubber, plastics and medicine	6	0	6	26	1	27	18	0	18	16	2	18
5	<b>Dokuma, Hazır Giyim ve Deri</b> Textile, ready-made clothing and leather	16	0	16	73	7	80	45	3	48	44	5	49
6	<b>Ağaç ve Kağıt</b> Wood and paper	8	1	9	31	2	33	27	0	27	29	0	29
7	<b>İletişim</b> Communication	3	1	4	18	4	22	11	1	12	14	0	14
8	<b>Basın, Yayın ve Gazetecilik</b> Printed and published materials and journalism	5	0	5	22	6	28	12	3	15	13	2	15
9	<b>Banka, Finans ve Sigorta</b> Banking, finance and insurance	7	0	7	33	6	39	19	2	21	17	12	29
10	<b>Ticaret, Büro, Eğitim ve Güzel Sanatlar</b> Commerce, office, education and fine arts	14	1	15	74	20	94	34	12	46	43	8	51

**1.22 İşkolları ve cinsiyete göre işçi sendikalarının zorunlu organlarında görev alanlar, 2015 (devam)**  
*Distribution of the officials in charge at the mandatory bodies of the workers' trade unions by sectors and sex, 2015 (continued)*

İşkolu no. Nu. of ec.act.	İşkolu Economic activity	Başkan Chairman			Yönetim kurulu Managing committee			Denetim kurulu Supervisory committee			Disiplin kurulu Disciplinary committee		
		Erkek Male	Kadın Female	Toplam Total	Erkek Male	Kadın Female	Toplam Total	Erkek Male	Kadın Female	Toplam Total	Erkek Male	Kadın Female	Toplam Total
11	<b>Çimento, Toprak ve Cam</b> Cement, clay and glass	6	1	7	27	1	28	22	1	23	21	2	23
12	<b>Metal</b> Metal	13	0	13	66	2	68	36	3	39	42	1	43
13	<b>İnşaat</b> Construction	7	0	7	35	1	36	20	1	21	21	2	23
14	<b>Enerji</b> Energy	7	0	7	36	0	36	21	0	21	23	0	23
15	<b>Taşımacılık</b> Transport	7	1	8	42	4	46	26	0	26	24	2	26
16	<b>Gemi Yapımı ve Deniz Taşıma, Ardiye ve Antrepoculuk</b> Shipbuilding and maritime transportation,warehouse and storage	7	0	7	28	0	28	20	1	21	23	0	23
17	<b>Sağlık ve Sosyal Hizmetler</b> Health and social services	7	1	8	36	7	43	21	3	24	26	0	26
18	<b>Konaklama ve Eğlence İşleri</b> Accommodation and entertainment	11	0	11	60	4	64	30	3	33	34	3	37
19	<b>Savunma ve Güvenlik</b> Defence and security	8	0	8	39	3	42	27	0	27	29	0	29
20	<b>Genel İşler</b> General affairs	14	1	15	73	7	80	41	4	45	42	7	49
<b>Toplam / Total</b>		169	7	176	844	81	925	497	44	541	529	56	585

**1.23 İşkolları ve cinsiyete göre işveren sendikalarının zorunlu organlarında görev alanlar, 2015**  
*Distribution of the officials in charge at the mandatory bodies of the employers' associations by sectors and Sex, 2015*

İşkolu no. Nu. of ec.act.	İşkolu Economic activity	Başkan Chairman			Yönetim kurulu Managing committee			Denetim kurulu Supervisory committee			Disiplin kurulu Disciplinary committee		
		Erkek Male	Kadın Female	Toplam Total	Erkek Male	Kadın Female	Toplam Total	Erkek Male	Kadın Female	Toplam Total	Erkek Male	Kadın Female	Toplam Total
1	<b>Avçılık, Balıkçılık, Tarım ve Ormancılık</b> Hunting and fisheries, agriculture and forestry	0	0	0	0	0	0	0	0	0	0	0	0
2	<b>Gıda Sanayii</b> Food industry	8	0	8	52	0	52	24	0	24	28	0	28
3	<b>Madencilik ve Taş Ocakları</b> Mining and stone quarries	0	0	0	0	0	0	0	0	0	0	0	0
4	<b>Petrol, Kimya, Lastik, Plastik ve İlaç</b> Petroleum, chemicals, rubber, plastics and medicine	4	0	4	35	1	36	11	1	12	14	0	14
5	<b>Dokuma, Hazır Giyim ve Deri</b> Textile, ready-made clothing and leather	4	0	4	27	1	28	12	0	12	11	1	12
6	<b>Ağaç ve Kağıt</b> Wood and paper	2	0	2	11	1	12	3	0	3	2	1	3
7	<b>İletişim</b> Communication	0	0	0	0	0	0	0	0	0	0	0	0
8	<b>Basın, Yayın ve Gazetecilik</b> Printed and published materials and journalism	1	0	1	4	1	5	3	0	3	2	1	3
9	<b>Banka, Finans ve Sigorta</b> Banking, finance and insurance	1	0	1	7	0	7	3	0	3	3	0	3
10	<b>Ticaret, Büro, Eğitim ve Güzel Sanatlar</b> Commerce, office, education and fine arts	3	1	4	12	3	15	8	1	9	8	1	9
11	<b>Çimento, Toprak ve Cam</b> Cement, clay and glass	4	0	4	26	1	27	10	2	12	12	0	12
12	<b>Metal</b> Metal	5	0	5	28	1	29	14	1	15	17	0	17
13	<b>İnşaat</b> Construction	5	0	5	28	1	29	15	0	15	15	0	15

## 1.23 İşkolları ve cinsiyete göre işveren sendikalarının zorunlu organlarında görev alanlar, 2015 (devam)

Distribution of the officials in charge at the mandatory bodies of the employers' associations by sectors and Sex, 2015 (continued)

İşkolu no. Nu. of ec.act.	İşkolu Economic activity	Başkan Chairman			Yönetim kurulu Managing committee			Denetim kurulu Supervisory committee			Disiplin kurulu Disciplinary committee		
		Erkek Male	Kadın Female	Toplam Total	Erkek Male	Kadın Female	Toplam Total	Erkek Male	Kadın Female	Toplam Total	Erkek Male	Kadın Female	Toplam Total
14	Enerji Energy	0	0	0	0	0	0	0	0	0	0	0	0
15	Taşımacılık Transport	3	0	3	19	0	19	9	0	9	11	0	11
16	Gemi Yapımı ve Deniz Taşımacılığı Ardıye ve Antrepoculuk Shipbuilding and maritime transportation,warehouse and storage	1	0	1	7	0	7	3	0	3	3	0	3
17	Sağlık ve Sosyal Hizmetler Health and social services	2	1	3	22	3	25	8	1	9	10	1	11
18	Konaklama ve Eğlence İşleri Accommodation and entertainment	2	0	2	8	0	8	6	0	6	6	0	6
19	Savunma ve Güvenlik Defence and security	1	0	1	5	0	5	3	0	3	3	0	3
20	Genel İşler General affairs	6	0	6	40	2	42	17	1	18	15	0	15
	KAMU-İŞ(*)	1	0	1	5	0	5	3	0	3	3	0	3
	TÜHİS(*)	1	0	1	5	0	5	3	0	3	3	0	3
	Toplam / Total	54	2	56	342	14	356	155	7	162	166	5	171

(\*) Kamu İşveren Sendikaları.

Public sector employer unions

1.24 Cinsiyete göre işçi ve işveren konfederasyonlarının zorunlu organlarında görev alanlar, 2015  
Officials appointed to the statutory organs of workers' and employers' confederations by Sex, 2015

Konfederasyon Confederation	Başkan Chairman		Yönetim kurulu Managing committee		Denetim kurulu Supervisory committee		Disiplin kurulu Disciplinary committee					
	Erkek Male	Kadın Female	Erkek Male	Kadın Female	Erkek Male	Kadın Female	Erkek Male	Kadın Female	Toplam Total	Erkek Male	Kadın Female	Toplam Total
<i>İşçi Konfederasyonları</i>												
<b>TÜRK-İŞ</b>	1	0	5	0	3	0	3	5	0	5	0	5
<b>HAK-İŞ</b>	1	0	5	0	3	0	3	3	0	3	0	3
<b>DİSK</b>	1	0	6	1	3	0	3	5	0	5	0	5
<b>AKSIYON-İŞ</b>	1	0	5	0	3	0	3	3	0	3	0	3
<b>TÜM-İŞ</b>	1	0	5	0	3	0	3	3	0	3	0	3
<b>Toplam / Total</b>	<b>5</b>	<b>0</b>	<b>26</b>	<b>1</b>	<b>15</b>	<b>0</b>	<b>15</b>	<b>19</b>	<b>0</b>	<b>19</b>	<b>0</b>	<b>19</b>

<i>İşveren Konfederasyonu</i>												
<b>TİSK</b>	1	0	25	1	3	0	3	5	0	5	0	5
<b>Toplam / Total</b>	<b>1</b>	<b>0</b>	<b>25</b>	<b>1</b>	<b>3</b>	<b>0</b>	<b>3</b>	<b>5</b>	<b>0</b>	<b>5</b>	<b>0</b>	<b>5</b>



**1.25 Yıllara göre günlük ve aylık asgari ücretler, 2011-2015**  
Daily and monthly minimum wages by years, 2011-2015

Tespit tarihleri Fixing date	16 yaşını dolduranlar 16 years old and over					
	Günlük brüt Daily gross	Aylık brüt Monthly gross	Brüt artış oranı Gross rate of increase	Günlük net Daily net	Aylık net Monthly net	Net artış oranı Net rate of increase
01.01.2011	26,55	796,50	4,7	20,99	629,96	5,1
01.07.2011	27,90	837,00	5,1	21,96	658,95	4,6
01.01.2012	29,55	886,50	5,9	23,37	701,13	6,4
01.07.2012	31,35	940,50	6,1	24,66	739,79	5,5
01.01.2013	32,62	978,60	4,1	25,77	773,01	4,5
01.07.2013	34,05	1.021,50	4,4	26,79	803,68	4,0
01.01.2014	35,70	1.071,00	4,8	28,20	846,00	5,3
01.07.2014	37,80	1.134,00	5,9	29,70	891,03	5,3
01.01.2015	40,05	1.201,50	6,0	31,64	949,07	6,5
01.07.2015	42,45	1.273,50	6,0	33,35	1.000,54	5,4

**Not: 2014 yılından itibaren asgari ücrette 16 yaş ayrımı kaldırılmıştır.**

Note: 16 years of age discrimination has been removed in the minimum wage since 2014

**1.26 Yıllara göre ortalama net, brüt asgari ücret ve asgari ücretin işverene maliyeti, 2011-2015**  
Net and gross minimum wage by years and the cost of minimum wage to the employer, 2011-2015

Yıllar Years	16 yaşını dolduranlar 16 years old and over			16 yaşını doldurmamayanlar Under 16 years old		
	Net asgari ücret Net minimum wage	Brüt asgari ücret Gross minimum wage	İşverene maliyet Cost to the employer	Net asgari ücret Net minimum wage	Brüt asgari ücret Gross minimum wage	İşverene maliyet Cost to the employer
2011	639,62	810,00	984,15	554,79	691,50	854,40
2012	720,46	913,50	1.064,23	627,04	783,00	912,20
2013	788,35	1.000,05	1.165,06	687,01	858,30	999,92
2014	868,52	1.102,50	1.290,09	868,52	1.102,50	1.290,09
2015	974,81	1.237,50	1.454,06	974,81	1.237,50	1.454,06

**Not: 2014 yılından itibaren asgari ücrette 16 yaş ayrımı kaldırılmıştır.**

Note: 16 years of age discrimination has been removed in the minimum wage since 2014

**1.27 Asgari Ücretin Net Hesabı ve İşverene Maliyeti, (01.01.2015 - 30.06.2015)***Minimum wage net calculation and its cost to the employer, (01.01.2015 - 30.06.2015)*

ASGARİ ÜCRETİN NET HESABI (TL/AY)	
Asgari Ücret	1.201,50
SGK Primi % 14	168,21
İşsizlik Sigortası Fonu %1	12,02
Asgari Geçim İndirimi	90,11
Gelir Vergisi %15 (*)	63,08
Damga Vergisi ‰ 7,59	9,12
<b>Kesintiler Toplamı</b>	<b>252,43</b>
<b>Net Asgari Ücret (**)</b>	<b>949,07</b>

İŞVERENE MALİYETİ (TL/AY)	
Asgari Ücret	1.201,50
SGK Primi % 15.5 (***)	186,23
İşveren İşsizlik Sigortası Fonu % 2	24,03
<b>İşverene Toplam Maliyet</b>	<b>1.411,76</b>

**KAPICILAR İÇİN**

Kapıcılar; 193 Sayılı Gelir Vergisi Kanununun 23 üncü maddesi gereğince Gelir Vergisinden, 488 sayılı Damga Vergisi Kanununun (2) Sayılı Tablonun IV. Bölümünün (34) numaralı fıkrası gereğince Damga Vergisinden muaf tutulmaktadır.)

ASGARİ ÜCRETİN NET HESABI (TL/AY)	
Asgari Ücret	1.201,50
SGK Primi % 14	168,21
İşsizlik Sigortası Fonu %1	12,02
<b>Kesintiler Toplamı</b>	<b>180,23</b>
<b>Net Asgari Ücret</b>	<b>1.021,27</b>

İŞVERENE MALİYETİ (TL/AY)	
Asgari Ücret	1.201,50
SGK Primi % 15.5 (***)	186,23
İşveren İşsizlik Sigortası Fonu % 2	24,03
<b>İşverene Toplam Maliyet</b>	<b>1.411,76</b>

**Not :** 5083 Sayılı Kanunun 2. maddesi uyarınca; Türk Lirası değerlerin yeni Türk Lirasına dönüşüm işlemlerinin ve Yeni Türk Lirası cinsinden yapılan işlemlerin sonuçlarında ve ödeme aşamalarında yarım Kuruş ve üzerindeki değerler bir Yeni Kuruşa tamamlanır; yarım Yeni Kuruşun altındaki değerler dikkate alınmamıştır.

(\*) **Gelir Vergisi Hesaplamasında;** 193 Sayılı G. V. Kanununun 32 maddesi uyarınca işçinin, bekar ve çocuksuz olduğu ve sadece kendisi dikkate alınarak, Asgari Geçim İndirimi uygulanmıştır.

(\*\*) **Net ele geçen asgari ücrete (90.11 TL) asgari geçim indirimi ilave edilmiştir.**

(\*\*\*) **5510 sayılı Kanunun 81. maddesinin (ı) bendine göre, bentde belirtilen şartları sağlayan işverenlere, SGK primi işveren payında 5 puanlık indirim öngörüldüğünden hesaplamalar buna göre yapılmıştır. Gerekli şartları sağlamayan işverenler için, SGK primi işveren payı %20,5'dir. 6385 sayılı kanunun 9. maddesiyle yapılan düzenleme ile 01.09.2013 tarihinde itibaren geçerli olmak üzere 5510 sayılı kanunun 81.maddesi "Kısa vadeli sigorta kolları prim oranı, sigortalının prime esas kazancının %2'sidir.**

### 1.28 Asgari Ücretin Net Hesabı ve İşverene Maliyeti, (01.07.2015 - 31.12.2015)

Minimum wage net calculation and its cost to the employer, (01.07.2015 - 31.12.2015)

ASGARİ ÜCRETİN NET HESABI (TL/AY)	
Asgari Ücret	1.273,50
SGK Primi % 14	178,29
İşsizlik Sigortası Fonu %1	12,74
Asgari Geçim İndirimi	90,11
Gelir Vergisi %15 (*)	72,26
Damga Vergisi ‰ 7,59	9,67
<b>Kesintiler Toplamı</b>	<b>272,96</b>
<b>Net Asgari Ücret (**)</b>	<b>1.000,54</b>

İŞVERENE MALİYETİ (TL/AY)	
Asgari Ücret	1.273,50
SGK Primi % 15.5 (***)	197,39
İşveren İşsizlik Sigortası Fonu % 2	25,47
<b>İşverene Toplam Maliyet</b>	<b>1.496,36</b>

### KAPICILAR İÇİN

Kapıcılar; 193 Sayılı Gelir Vergisi Kanununun 23 üncü maddesi gereğince Gelir Vergisinden, 488 sayılı Damga Vergisi Kanununun (2) Sayılı Tablonun IV. Bölümünün (34) numaralı fıkrası gereğince Damga Vergisinden muaf tutulmaktadır.)

ASGARİ ÜCRETİN NET HESABI (TL/AY)	
Asgari Ücret	1.273,50
SGK Primi % 14	178,29
İşsizlik Sigortası Fonu %1	12,74
<b>Kesintiler Toplamı</b>	<b>191,03</b>
<b>Net Asgari Ücret</b>	<b>1.082,47</b>

İŞVERENE MALİYETİ (TL/AY)	
Asgari Ücret	1.273,50
SGK Primi % 15.5 (***)	197,39
İşveren İşsizlik Sigortası Fonu % 2	25,47
<b>İşverene Toplam Maliyet</b>	<b>1.496,36</b>

Not : 5083 Sayılı Kanunun 2. maddesi uyarınca; Türk Lirası değerlerin yeni Türk Lirasına dönüşüm işlemlerinin ve Yeni Türk Lirası cinsinden yapılan işlemlerin sonuçlarında ve ödeme aşamalarında yarım Kuruş ve üzerindeki değerler bir Yeni Kuruşa tamamlanır; yarım Yeni Kuruşun altındaki değerler dikkate alınmamıştır.

(\*) Gelir Vergisi Hesaplamasında; 193 Sayılı G. V. Kanununun 32 maddesi uyarınca işçinin, bekar ve çocuksuz olduğu ve sadece kendisi dikkate alınarak, Asgari Geçim İndirimi uygulanmıştır.

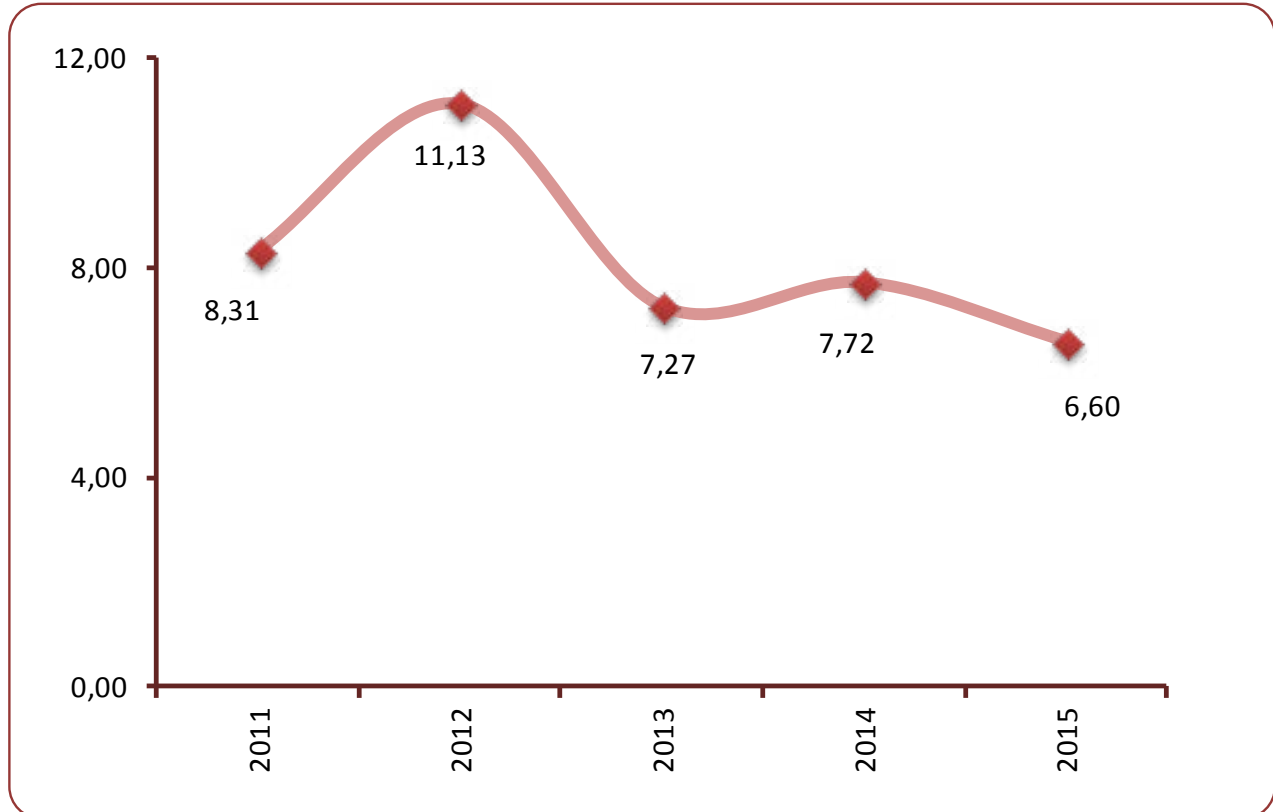
(\*\*) Net ele geçen asgari ücrete (90.11 TL) asgari geçim indirimi ilave edilmiştir.

(\*\*\*) 5510 sayılı Kanunun 81. maddesinin (ı) bendine göre, bentde belirtilen şartları sağlayan işverenlere, SGK primi işveren payında 5 puanlık indirim öngörüldüğünden hesaplamalar buna göre yapılmıştır. Gerekli şartları sağlamayan işverenler için, SGK primi işveren payı %20,5'dir. 6385 sayılı kanunun 9. maddesiyle yapılan düzenleme ile 01.09.2013 tarihinde itibaren geçerli olmak üzere 5510 sayılı kanunun 81.maddesi "Kısa vadeli sigorta kolları prim oranı, sigortalının prime esas kazancının %2'sidir.

**1.29 Kıdem tazminatı tavan miktarı, 2011-2015***The amount of severance pay ceiling, 2011-2015*

Yürürlük tarihleri Validity dates	Miktar (TL/Yıl) TL / Year
01.01.2011 - 30.06.2011	2.623,23
01.07.2011 - 31.12.2011	2.731,85
01.01.2012 - 30.06.2012	2.917,27
01.07.2012 - 31.12.2012	3.033,98
01.01.2013 - 30.06.2013	3.129,25
01.07.2013 - 31.12.2013	3.254,44
01.01.2014 - 31.12.2014	3.438,22
01.01.2015 - 30.06.2015	3.541,37
01.07.2015 - 31.08.2015	3.709,98
01.09.2015 - 31.12.2015 (*)	3.828,37

(\*) 27.08.2015 tarihli Resmi Gazete'de yayımlanan 2015 / 8057 Sayılı Kararname ile en yüksek devlet memurunun emeklilik ikramiyesi hesabında dikkate alınan emeklilik keseneği ve kurum karşılığı oranının % 200'den % 215'e çıkarılması nedeniyle, 01.09.2015 tarihinden geçerli olmak üzere, kıdem tazminatının tavanı yeniden belirlenmiştir.

**Grafik 1.1 Yıllık ortalama kıdem tazminatı tavanı değişim oranı (%) 2011-2015***Graph 1.1 The average annual change of severance pay ceiling 2011-2015*

1.30 Çalışma ve İş Kurumu İl Müdürlükleri tarafından sonuçlandırılan işçi şikayet başvuruları ve şikayet konuları, 2015  
Distribution of worker complaints applications according to complaint issues concluded by Provincial Director of Labour İŞKUR, 2015

İl Province	Şikayet başvuru sayısı (* Applic- ation num- ber/s)	İnbar tazminatı Payment in lieu of notice		Kıdem tazminatı Severance Pay		Aylık ücret Monthly wage		Yıllık izin ücreti Annual leave with pay		Fazla çalışma Overtime		Hafta tatili ücreti Weekend wage		Resmi tatil ücreti General Official Holiday Pay		Sigortasızlık Uninsured		Sendikâl Nedenler Union reason		Diğer Other		Toplam Total		
		sayı	%	sayı	%	sayı	%	sayı	%	sayı	%	sayı	%	sayı	%	sayı	%	sayı	%	sayı	%			
Adana	4.637	1.802	% 22,5	1.472	% 18,4	2.094	% 26,1	735	% 9,2	1.045	% 13,0	303	% 3,8	291	% 3,6	2	% 0,0	0	% 0,0	0	% 0,0	266	% 3,3	8.010
Adıyaman	220	92	% 22,9	89	% 22,2	115	% 28,7	41	% 10,2	33	% 8,2	10	% 2,5	12	% 3,0	0	% 0,0	0	% 0,0	0	% 0,0	9	% 2,2	401
Afyonkarahisar	797	269	% 18,2	238	% 16,1	499	% 33,8	130	% 8,8	205	% 13,9	60	% 4,1	75	% 5,1	0	% 0,0	0	% 0,0	0	% 0,0	0	% 0,0	1.476
Ağrı	121	46	% 18,3	37	% 14,7	71	% 28,3	16	% 6,4	31	% 12,4	8	% 3,2	13	% 5,2	6	% 2,4	0	% 0,0	0	% 0,0	23	% 9,2	251
Amasya	304	105	% 19,8	86	% 16,2	141	% 26,6	46	% 8,7	86	% 16,2	19	% 3,6	22	% 4,1	2	% 0,4	0	% 0,0	0	% 0,0	24	% 4,5	531
Ankara	8.559	855	% 10,0	718	% 8,4	4.661	% 54,6	436	% 5,1	1.030	% 12,1	214	% 2,5	166	% 1,9	44	% 0,5	3	% 0,0	0	% 0,0	407	% 4,8	8.534
Antalya	10.471	3.193	% 16,5	2.434	% 12,6	5.751	% 29,7	1.353	% 7,0	3.258	% 16,8	747	% 3,9	892	% 4,6	127	% 0,7	11	% 0,1	1595	% 8,2	1595	% 8,2	19.361
Artvin	94	29	% 21,6	19	% 14,2	57	% 42,5	7	% 5,2	13	% 9,7	1	% 0,7	1	% 0,7	0	% 0,0	0	% 0,0	0	% 0,0	7	% 5,2	134
Aydın	723	327	% 24,1	271	% 20,0	329	% 24,3	166	% 12,3	146	% 10,8	63	% 4,6	42	% 3,1	0	% 0,0	0	% 0,0	0	% 0,0	11	% 0,8	1.355
Balıkesir	1.005	433	% 20,2	431	% 20,1	544	% 25,4	226	% 10,6	261	% 12,2	81	% 3,8	106	% 5,0	32	% 1,5	0	% 0,0	0	% 0,0	26	% 1,2	2.140
Bilecik	514	106	% 14,8	112	% 15,6	212	% 29,5	49	% 6,8	65	% 9,1	38	% 5,3	14	% 1,9	22	% 3,1	1	% 0,1	99	% 13,8	99	% 13,8	718
Bingöl	77	17	% 16,7	16	% 15,7	52	% 51,0	10	% 9,8	2	% 2,0	0	% 0,0	0	% 0,0	0	% 0,0	0	% 0,0	0	% 0,0	5	% 4,9	102
Bitlis	229	68	% 16,7	58	% 14,3	115	% 28,3	32	% 7,9	56	% 13,8	8	% 2,0	8	% 2,0	0	% 0,0	0	% 0,0	0	% 0,0	62	% 15,2	407
Bolu	266	69	% 18,8	53	% 14,4	157	% 42,8	24	% 6,5	48	% 13,1	2	% 0,5	5	% 1,4	0	% 0,0	0	% 0,0	0	% 0,0	9	% 2,5	367
Burdur	294	94	% 15,9	85	% 14,3	177	% 29,8	68	% 11,5	83	% 14,0	33	% 5,6	29	% 4,9	4	% 0,7	0	% 0,0	0	% 0,0	20	% 3,4	593
Bursa	5.159	1.575	% 25,5	1.381	% 22,4	1.952	% 31,6	889	% 14,4	193	% 3,1	32	% 0,5	52	% 0,8	12	% 0,2	0	% 0,0	0	% 0,0	84	% 1,4	6.170
Çanakkale	599	257	% 21,4	273	% 22,7	318	% 26,4	129	% 10,7	107	% 8,9	51	% 4,2	30	% 2,5	25	% 2,1	0	% 0,0	0	% 0,0	13	% 1,1	1.203
Çankırı	279	162	% 20,3	180	% 22,6	144	% 18,0	55	% 6,9	92	% 11,5	30	% 3,8	31	% 3,9	29	% 3,6	4	% 0,5	71	% 8,9	71	% 8,9	798
Çorum	565	72	% 9,4	177	% 23,2	199	% 26,1	32	% 4,2	116	% 15,2	17	% 2,2	10	% 1,3	17	% 2,2	0	% 0,0	0	% 0,0	122	% 16,0	762
Denizli	1.170	174	% 16,2	189	% 17,6	519	% 48,4	60	% 5,6	95	% 8,9	23	% 2,1	12	% 1,1	0	% 0,0	0	% 0,0	0	% 0,0	0	% 0,0	1.072
Diyarbakır	549	272	% 21,9	234	% 18,9	331	% 26,7	110	% 8,9	151	% 12,2	69	% 5,6	73	% 5,9	0	% 0,0	0	% 0,0	0	% 0,0	0	% 0,0	1.240
Edirne	517	199	% 19,3	186	% 18,0	315	% 30,5	113	% 10,9	125	% 12,1	30	% 2,9	46	% 4,5	4	% 0,4	0	% 0,0	0	% 0,0	14	% 1,4	1.032
Elaazığ	357	95	% 18,0	78	% 14,8	191	% 36,2	42	% 8,0	46	% 8,7	22	% 4,2	12	% 2,3	14	% 2,7	1	% 0,2	1	% 0,2	27	% 5,1	528
Erzincan	320	64	% 13,0	64	% 13,0	87	% 17,6	45	% 9,1	45	% 9,1	22	% 4,5	8	% 1,6	1	% 0,2	0	% 0,0	0	% 0,0	158	% 32,0	494
Erzurum	597	350	% 21,9	309	% 19,4	228	% 14,3	193	% 12,1	201	% 12,6	145	% 9,1	135	% 8,5	1	% 0,1	0	% 0,0	0	% 0,0	33	% 2,1	1.595
Eskişehir	774	232	% 20,0	185	% 16,0	476	% 41,1	93	% 8,0	76	% 6,6	4	% 0,3	4	% 0,3	0	% 0,0	0	% 0,0	0	% 0,0	88	% 7,6	1.158

## 1.30 Çalışma ve İş Kurumu İl Müdürlükleri tarafından sonuçlandırılan işçi şikayet başvuruları ve şikayet konuları, 2015 (devam)

Distribution of worker complaints applications according to complaint issues concluded by Provincial Director of Labour İŞKUR, 2015 (continued)

İl Province	Şikayet başvuru sayısı (*) Application numbers	Şikayet konuları - Complaint issues														Toplam Total						
		İhbar tazminatı Payment in lieu of notice		Kıdem tazminatı Severance Pay		Aylık ücret Monthly wage		Yıllık izin ücreti Annual leave with pay		Fazla çalışma Overtime		Hafta tatili ücreti Weekend wage		Resmi tatil ücreti General/Official Holiday Pay			Sigortasızlık Uninsured		Sendikâl Nedenler Union reason		Diğer Other	
		sayı	%	sayı	%	sayı	%	sayı	%	sayı	%	sayı	%	sayı	%		sayı	%	sayı	%	sayı	%
Gaziantep	11.513	6.807	% 26,7	5.583	% 21,9	4.007	% 15,7	2.866	% 11,2	2.328	% 9,1	357	% 1,4	746	% 2,9	518	% 2,0	60	% 0,2	2266	% 8,9	25.538
Giresun	553	110	% 19,9	102	% 18,4	183	% 33,1	60	% 10,8	60	% 10,8	0	% 0,0	2	% 0,4	4	% 0,7	0	% 0,0	32	% 5,8	553
Gümüşhane	128	27	% 13,3	36	% 17,7	69	% 34,0	21	% 10,3	20	% 9,9	7	% 3,4	4	% 2,0	3	% 1,5	0	% 0,0	16	% 7,9	203
Hakkari	28	0	% 0,0	12	% 25,0	14	% 29,2	0	% 0,0	2	% 4,2	0	% 0,0	0	% 0,0	0	% 0,0	0	% 0,0	17	% 35,4	48
Hatay	581	208	% 25,4	138	% 16,9	243	% 29,7	71	% 8,7	89	% 10,9	22	% 2,7	21	% 2,6	6	% 0,7	0	% 0,0	20	% 2,4	818
Isparta	482	265	% 23,6	198	% 17,6	275	% 24,5	74	% 6,6	171	% 15,2	53	% 4,7	43	% 3,8	9	% 0,8	27	% 2,4	7	% 0,6	1.122
Mersin	1.373	256	% 23,6	192	% 17,7	378	% 34,8	135	% 12,4	63	% 5,8	11	% 1,0	14	% 1,3	1	% 0,1	0	% 0,0	35	% 3,2	1.085
İstanbul	32.706	14.527	% 23,6	11.928	% 19,4	17.717	% 28,8	6.190	% 10,1	6.319	% 10,3	1.600	% 2,6	1.492	% 2,4	401	% 0,7	0	% 0,0	1381	% 2,2	61.555
İzmir	6.781	961	% 22,2	940	% 21,7	1.426	% 32,9	666	% 15,4	178	% 4,1	38	% 0,9	46	% 1,1	2	% 0,0	0	% 0,0	80	% 1,8	4.337
Kars	68	20	% 15,5	18	% 14,0	51	% 39,5	5	% 3,9	23	% 17,8	5	% 3,9	0	% 0,0	6	% 4,7	0	% 0,0	1	% 0,8	129
Kastamonu	309	108	% 16,3	110	% 16,6	228	% 34,5	52	% 7,9	75	% 11,3	9	% 1,4	11	% 1,7	17	% 2,6	0	% 0,0	51	% 7,7	661
Kayseri	1.637	1.527	% 21,3	1.189	% 16,6	1.951	% 27,2	772	% 10,7	873	% 12,2	98	% 1,4	218	% 3,0	25	% 0,3	21	% 0,3	508	% 7,1	7.182
Kırklareli	315	114	% 18,1	142	% 22,5	214	% 33,9	71	% 11,3	51	% 8,1	5	% 0,8	14	% 2,2	6	% 1,0	3	% 0,5	11	% 1,7	631
Kırşehir	217	50	% 16,5	44	% 14,5	123	% 40,6	28	% 9,2	23	% 7,6	7	% 2,3	1	% 0,3	5	% 1,7	1	% 0,3	21	% 6,9	303
Kocaeli	1.953	766	% 28,5	486	% 18,1	984	% 36,6	253	% 9,4	150	% 5,6	17	% 0,6	20	% 0,7	0	% 0,0	0	% 0,0	15	% 0,6	2.691
Konya	5.622	1.618	% 19,1	1.822	% 21,5	1.879	% 22,2	1.171	% 13,8	948	% 11,2	428	% 5,0	358	% 4,2	224	% 2,6	0	% 0,0	35	% 0,4	8.483
Kütahya	355	143	% 25,2	108	% 19,0	130	% 22,9	54	% 9,5	78	% 13,8	48	% 8,5	6	% 1,1	0	% 0,0	0	% 0,0	0	% 0,0	567
Malatya	1.179	699	% 21,5	714	% 21,9	749	% 23,0	455	% 14,0	165	% 5,1	119	% 3,7	98	% 3,0	84	% 2,6	1	% 0,0	169	% 5,2	3.253
Manisa	1.258	415	% 18,3	381	% 16,8	564	% 24,9	227	% 10,0	281	% 12,4	85	% 3,8	80	% 3,5	14	% 0,6	6	% 0,3	212	% 9,4	2.265
Kahramanmaraş	852	227	% 17,5	229	% 17,7	365	% 28,2	107	% 8,3	135	% 10,4	23	% 1,8	27	% 2,1	13	% 1,0	51	% 3,9	119	% 9,2	1.296
Mardin	263	74	% 17,7	69	% 16,5	127	% 30,4	33	% 7,9	41	% 9,8	16	% 3,8	16	% 3,8	12	% 2,9	4	% 1,0	26	% 6,2	418
Miğla	1.919	503	% 13,3	419	% 11,1	1.332	% 35,2	254	% 6,7	575	% 15,2	222	% 5,9	212	% 5,6	13	% 0,3	0	% 0,0	256	% 6,8	3.786
Muş	15	8	% 28,6	6	% 21,4	10	% 35,7	1	% 3,6	2	% 7,1	0	% 0,0	0	% 0,0	0	% 0,0	0	% 0,0	1	% 3,6	28
Neveşehir	236	97	% 24,4	81	% 20,4	121	% 30,5	33	% 8,3	42	% 10,6	8	% 2,0	8	% 2,0	2	% 0,5	0	% 0,0	5	% 1,3	397
Niğde	551	434	% 24,6	335	% 19,0	284	% 16,1	308	% 17,5	59	% 3,3	125	% 7,1	210	% 11,9	9	% 0,5	0	% 0,0	0	% 0,0	1.764
Ordu	293	104	% 17,1	95	% 15,6	190	% 31,3	49	% 8,1	87	% 14,3	20	% 3,3	26	% 4,3	22	% 3,6	0	% 0,0	15	% 2,5	608

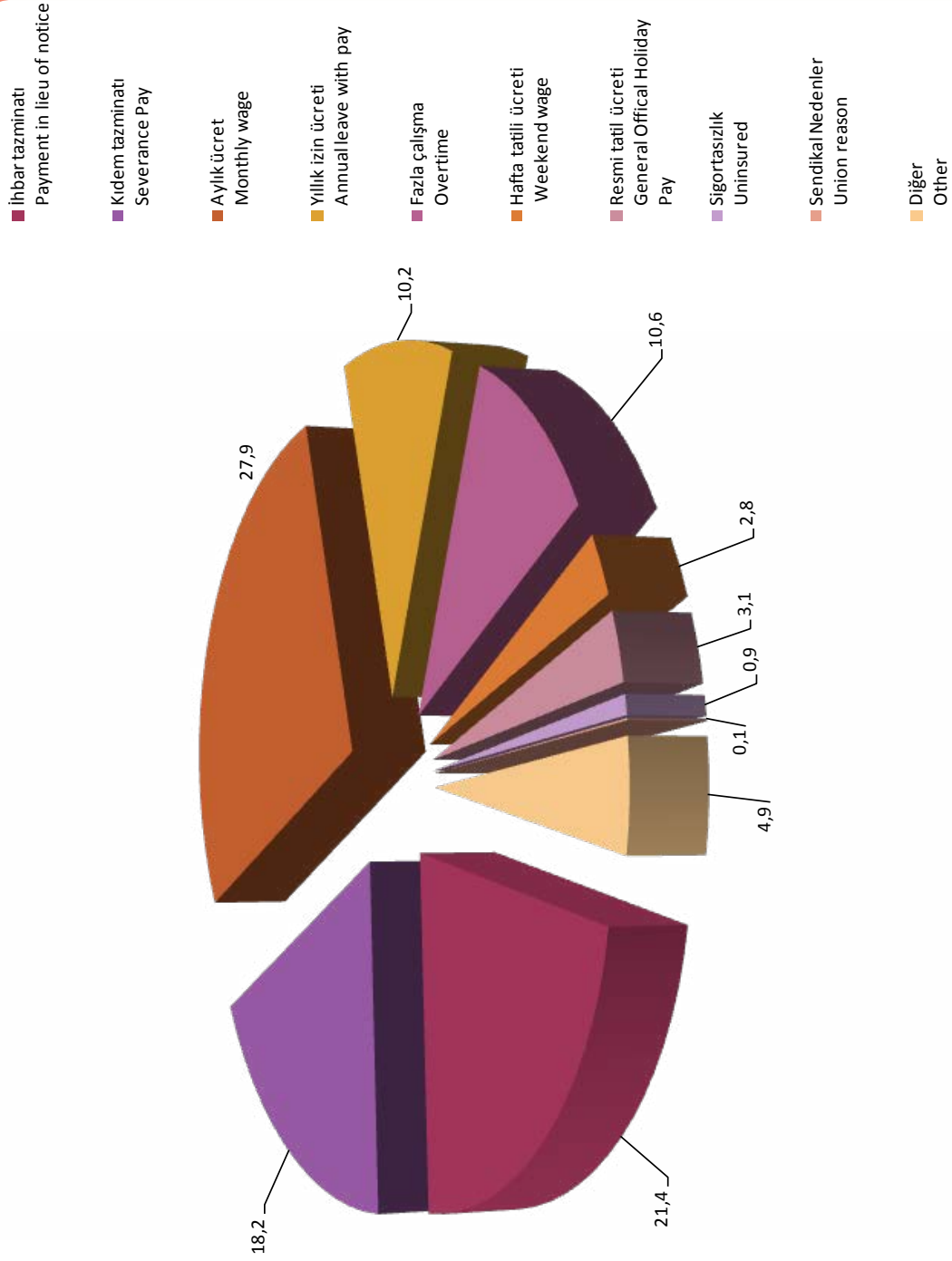
1.30 Çalışma ve İş Kurumu İl Müdürlükleri tarafından sonuçlandırılan işçi şikayet başvuruları ve şikayet konuları, 2015 (devam)  
Distribution of worker complaints applications according to complaint issues concluded by Provincial Director of Labour İŞKUR, 2015 (continued)

İl Province	Şikayet başvuru sayısı (*) Applica- tion numbers	Şikayet konuları - Complaint issues																Toplam Total						
		İhbar tazminatı Payment in lieu of notice		Kıdem tazminatı Severance Pay		Aylık ücret Monthly wage		Yıllık izin ücreti Annual leave with pay		Fazla çalışma Overtime		Hafta tatili ücreti Weekend wage		Resmi tatil ücreti General Official Holiday Pay		Sigortasızlık Uninsured			Sendikal Nedenler Union reason		Diğer Other			
		sayı	%	sayı	%	sayı	%	sayı	%	sayı	%	sayı	%	sayı	%	sayı	%		sayı	%	sayı	%	sayı	%
Rize	207	107	% 26,8	107	% 26,8	75	% 18,8	48	% 12,0	31	% 7,8	15	% 3,8	16	% 4,0	0	% 0,0	0	% 0,0	0	% 0,0	0	% 0,0	399
Sakarya	1.182	485	% 19,7	397	% 16,2	766	% 31,2	327	% 13,3	357	% 14,5	38	% 1,5	40	% 1,6	4	% 0,2	1	% 0,0	43	% 1,7	2.458		
Samsun	1.279	779	% 28,5	563	% 20,6	767	% 28,1	361	% 13,2	171	% 6,3	31	% 1,1	57	% 2,1	0	% 0,0	0	% 0,0	0	% 0,0	2.729		
Siirt	48	14	% 19,2	16	% 21,9	39	% 53,4	1	% 1,4	1	% 1,4	1	% 1,4	0	% 0,0	1	% 1,4	0	% 0,0	0	% 0,0	73		
Sinop	170	41	% 13,1	73	% 23,3	71	% 22,7	35	% 11,2	34	% 10,9	23	% 7,3	17	% 5,4	3	% 1,0	0	% 0,0	16	% 5,1	313		
Sivas	696	489	% 13,9	435	% 12,4	283	% 8,1	267	% 7,6	256	% 7,3	225	% 6,4	162	% 4,6	1	% 0,0	0	% 0,0	1.388	% 39,6	3.506		
Tekirdağ	1.777	797	% 24,8	728	% 22,7	988	% 30,8	269	% 8,4	240	% 7,5	39	% 1,2	67	% 2,1	6	% 0,2	2	% 0,1	77	% 2,4	3.213		
Tokat	470	76	% 16,2	85	% 18,1	87	% 18,5	57	% 12,1	122	% 26,0	20	% 4,3	14	% 3,0	0	% 0,0	0	% 0,0	9	% 1,9	470		
Trabzon	1.064	384	% 18,0	385	% 18,1	577	% 27,1	251	% 11,8	246	% 11,6	78	% 3,7	84	% 3,9	2	% 0,1	2	% 0,1	119	% 5,6	2.128		
Tunceli	12	4	% 28,6	4	% 28,6	3	% 21,4	0	% 0,0	1	% 7,1	1	% 7,1	0	% 0,0	0	% 0,0	0	% 0,0	1	% 7,1	14		
Şanlıurfa	153	37	% 18,8	59	% 29,9	48	% 24,4	18	% 9,1	11	% 5,6	0	% 0,0	0	% 0,0	24	% 12,2	0	% 0,0	0	% 0,0	197		
Uşak	235	35	% 9,7	28	% 7,7	161	% 44,5	21	% 5,8	70	% 19,3	14	% 3,9	6	% 1,7	1	% 0,3	0	% 0,0	26	% 7,2	362		
Van	132	46	% 16,8	44	% 16,1	90	% 33,0	25	% 9,2	34	% 12,5	11	% 4,0	4	% 1,5	1	% 0,4	0	% 0,0	18	% 6,6	273		
Zonguldak	174	39	% 14,8	26	% 9,8	134	% 50,8	7	% 2,7	23	% 8,7	9	% 3,4	6	% 2,3	3	% 1,1	0	% 0,0	17	% 6,4	264		
Yozgat	990	226	% 17,9	228	% 18,1	488	% 37,1	217	% 17,2	27	% 2,1	6	% 0,5	6	% 0,5	2	% 0,2	0	% 0,0	80	% 6,3	1.260		
Aksaray	186	100	% 28,7	65	% 18,7	101	% 29,0	36	% 10,3	26	% 7,5	9	% 2,6	6	% 1,7	2	% 0,6	0	% 0,0	3	% 0,9	348		
Bayburt	27	10	% 17,5	15	% 26,3	12	% 24,1	7	% 12,3	6	% 10,5	1	% 1,8	4	% 7,0	2	% 3,5	0	% 0,0	0	% 0,0	57		
Karaman	250	138	% 27,4	135	% 26,8	113	% 22,4	59	% 11,7	34	% 6,7	6	% 1,2	13	% 2,6	1	% 0,2	0	% 0,0	5	% 1,0	504		
Kırıkkale	188	72	% 19,1	33	% 8,8	146	% 38,7	23	% 6,1	51	% 13,5	12	% 3,2	5	% 1,3	34	% 9,0	0	% 0,0	1	% 0,3	377		
Batman	154	45	% 16,8	37	% 13,8	99	% 36,9	22	% 8,2	25	% 9,3	10	% 3,7	4	% 1,5	5	% 1,9	0	% 0,0	21	% 7,8	268		
Şırnak	84	13	% 13,1	16	% 16,2	43	% 43,4	16	% 16,2	6	% 6,1	2	% 2,0	1	% 1,0	0	% 0,0	0	% 0,0	2	% 2,0	99		
Bartın	214	80	% 20,1	75	% 18,8	144	% 36,2	44	% 11,1	29	% 7,3	11	% 2,8	11	% 2,8	2	% 0,5	0	% 0,0	2	% 0,5	398		
Ardahan	40	11	% 20,0	11	% 20,0	25	% 45,5	2	% 3,6	4	% 7,3	0	% 0,0	0	% 0,0	1	% 1,8	0	% 0,0	1	% 1,8	55		
Iğdır	70	34	% 23,4	31	% 21,4	37	% 25,5	17	% 11,7	16	% 11,0	4	% 2,8	3	% 2,1	0	% 0,0	0	% 0,0	3	% 2,1	145		
Yalova	931	196	% 21,5	177	% 19,4	235	% 25,8	89	% 9,8	96	% 10,5	24	% 2,6	12	% 1,3	12	% 1,3	0	% 0,0	71	% 7,8	912		
Karabük	337	130	% 21,0	92	% 14,9	207	% 33,5	42	% 6,8	58	% 9,4	14	% 2,3	20	% 3,2	2	% 0,3	0	% 0,0	53	% 8,6	618		
Kilis	133	41	% 30,8	36	% 27,1	17	% 12,8	14	% 10,5	6	% 4,5	3	% 2,3	4	% 3,0	0	% 0,0	0	% 0,0	12	% 9,0	133		
Osmaniye	338	106	% 19,4	97	% 17,7	230	% 42,0	56	% 10,2	42	% 7,7	0	% 0,0	16	% 2,9	0	% 0,0	0	% 0,0	0	% 0,0	547		
Düzce	1.448	296	% 17,8	224	% 13,5	434	% 26,1	330	% 19,9	123	% 7,4	38	% 2,3	204	% 12,3	0	% 0,0	0	% 0,0	11	% 0,7	1.660		
<b>Toplam Total</b>	<b>123.373</b>	<b>45.856</b>	<b>% 21,4</b>	<b>38.974</b>	<b>% 18,2</b>	<b>59.749</b>	<b>% 27,9</b>	<b>21.717</b>	<b>% 10,2</b>	<b>22.593</b>	<b>% 10,6</b>	<b>6.000</b>	<b>% 2,8</b>	<b>6.544</b>	<b>% 3,1</b>	<b>1.850</b>	<b>% 0,9</b>	<b>199</b>	<b>% 0,1</b>	<b>10.451</b>	<b>% 4,9</b>	<b>213.933</b>		

(\*) Çalışma ve İş Kurumu İl Müdürlüklerine yapılan başvurularda birden fazla işçi şikayeti söz konusudur.  
There is more than one employee complaints on the applications that are made to Provincial Directorates of İŞKUR.



**Grafik 1.2 Sonuçlandırılan işçi şikayet başvurularının şikayet konularına göre dağılımı, 2015**  
**Graph 1.2 Distribution of concluded investigation of worker applications according to complaint issues, 2015**





ÇSGB



# KAMU GÖREVLİLERİ

## CIVIL SERVANTS



**ÇSGB**

T.C. ÇALIŞMA VE  
SOSYAL GÜVENLİK  
BAKANLIĞI



ÇSGB

## İçindekiler

## Contents

## Açıklama

## Explanation

## Grafik

## Graph

2.1 Hizmet kollarına göre kamu görevlileri, sendikalı üye sayısı ve sendikalaşma oranı, 2015

84

2.1 Number of civil servants with number of unionized civil servants and unionization rate by economic activity, 2015

2.2 Yıllara göre sendikalaşma oranları, 2011-2015

100

2.2 Unionization rate by years, 2011-2015

## Tablo

## Tablo

2.1 Kamu sektörü istihdamına ilişkin veriler, 2015 IV.dönem

78

2.1 Data on public sector employment, third quarter of 2015

2.2 Yıllara göre konfederasyonlara bağlı sendika ve üye sayıları, 2011-2015

79

2.2 Members of trade unions by confederations, 2011-2015

2.3 Hizmet kolları ve cinsiyete göre kamu görevlileri sendikalarının üye sayısı, 2015

80

2.3 Member of civil servant union by economic activity and sex, 2015

2.4 Hizmet kolları ve cinsiyete göre kamu görevlileri sayısı, 2015

81

2.4 Civil servant by economic activity and sex, 2015

2.5 Hizmet kollarına göre kamu görevlileri sendikaları ve üye sayıları, 2014-2015

82

2.5 Civil servants and union members by economic activity, 2014-2015

2.6 Hizmet kollarına ve cinsiyete göre kamu görevlileri sendikaları ve üye sayıları, 2015

83

2.6 Civil servants and union members by economic activity and sex, 2015

2.7 Kamu görevlileri sendikaları ve üye sayıları, 2015

85

2.7 Unionization statistics of civil servants, 2015

2.8 Yıllara göre kamu görevlileri ve üye sayıları, 2011-2015

100

2.8 Civil servants and union members by years, 2011-2015

2.9 Hizmet kolları ve cinsiyete göre kamu görevlileri sendikalarının zorunlu organlarında görev alanlar, 2015

101

2.9 Distribution of the officials in charge at the mandatory bodies of the civil servants trade unions by economic activity and sex of 2015

2.10 Cinsiyete göre kamu görevlileri sendikaları konfederasyonlarının zorunlu organlarında görev alanlar, 2015

102

2.10 Officials appointed to the statutory organs of civil servants' confederations by sex, 2015



ÇSGB

Açıklama	Explanation
<p><b>Kamu görevlisi:</b> 4688 sayılı Kanun kapsamında yer alan kurum ve kuruluşların kadro veya pozisyonlarında istihdam edilenlerden işçi statüsü dışında çalışan kamu görevlisine denir.</p>	<p><b>Public :</b> Refers to any public employee other than those employed as workers in the public institutions and organizations within the scope of law no 4688.</p>
<p><b>İşyeri:</b> Kamu hizmetinin yürütüldüğü yerleri ifade eder.</p>	<p><b>Work place:</b> Signifies a place where public services are performed.</p>
<p><b>Sendika:</b> Kamu görevlilerinin ortak ekonomik, sosyal ve meslekî hak ve menfaatlerini korumak ve geliştirmek için oluşturdukları tüzel kişiliğe sahip kuruluşları ifade eder.</p>	<p><b>Trade union:</b> Signifies any institution with artificial personality formed by public servants for the protection and improvement their common economic, social and occupational rights and benefit.</p>
<p><b>Konfederasyon:</b> Değişik hizmet kollarında 4688 sayılı Kanuna tabi olarak kurulmuş en az beş sendikanın bir araya gelerek oluşturdukları tüzel kişiliği olan üst kuruluşları ifade eder.</p>	<p><b>Confederation:</b> Signifies any superior institution with artificial personality in different service branches composed of at least five trade unions established subject to Law no 4688.</p>

## 2.1 Kamu sektörü istihdamına ilişkin veriler <sup>(1)</sup>, 2015 IV.dönem <sup>(2)</sup> Data on public sector employment <sup>(1)</sup>, fourth quarter of 2015 <sup>(2)</sup>

(3)	Bütçe türü Type of budget	Kadrolu personel Civil servant	Sözleşmeli personel (7) Contracted	İşçi/Workers		Geçici personel Temporary staff	Diğer Others	Toplam Total	
				Sürekli işçi Permanent workers	Geçici işçi (8) Temporary workers				
Bölüm 1 Section 1	Genel bütçe kapsamındaki kamu idareleri General budget administrations	2.400.136	40.000	57.860	1.852	20.414	97.500	2.617.762	
	Y.O.K., Üniversiteler ve İleri teknoloji enstitüleri Higher education institutes	218.763	5.052	2.412	595	961	0	227.783	
	Özel bütçeli diğer idareler Other special budget administrations	56.521	8.693	40.807	2.715	1.328	0	110.064	
	Düzenleyici ve denetleyici kurumlar Regulatory and supervisory agencies	3.443	2.274	0	0	0	0	5.717	
	Sosyal güvenlik kurumları Social security institutions	36.064	578	146	0	38	0	36.826	
	Döner sermayeler ve kefalet sandıkları Revolving funds and caution funds	41.391	2.672	6.808	6.333	0	0	57.204	
	190 sayılı K.H.K kapsamında yer alan diğer idareleri Other public institutions by decree law No.190	2.208	2.630	1.050	22	0	0	5.910	
	<b>Toplam-Total</b>	<b>2.758.526</b>	<b>61.899</b>	<b>109.083</b>	<b>11.517</b>	<b>22.741</b>	<b>97.500</b>	<b>3.061.266</b>	
	Bölüm 2 Section 2	233 sayılı K.H.K. Kapsamında yer alan K.i.T.ler (Bağlı ortaklıklar dahil) Treasury portfolio: SOEs covered by decree law No.233	4.012	43.955	53.905	8.108	0	0	109.980
		Özelleştirme programında yer alan kuruluşlar (4) Privatization portfolio	415	2.228	7.625	2.692	0	0	12.960
Kamu bankaları(5) State banks		0	3.005	43.563	2.999	0	0	49.567	
Özel kanunu bulunan kuruluşlar (6) Public enterprises with special laws		7.591	26.266	1.320	141	0	0	35.318	
<b>Toplam-Total</b>		<b>12.018</b>	<b>75.454</b>	<b>106.413</b>	<b>13.940</b>	<b>0</b>	<b>0</b>	<b>207.825</b>	
Bölüm 3 Section 3	İl özel idareleri Special provincial administrations	5.413	260	9.518	188	0	0	15.379	
	Belediyeler ve bağlı kuruluşları ile mahalli idare birlikleri Municipalities	111.587	9.777	86.894	6.017	0	0	214.275	
	B.i.T.ler (Belediye iktisadi teşekkülleri) B.I.T.(Municipality economic enterprises)	6.547	1.743	16.793	4.230	0	0	29.313	
<b>Genel Toplam-General Total</b>	<b>2.894.091</b>	<b>149.133</b>	<b>328.701</b>	<b>35.892</b>	<b>22.741</b>	<b>97.500</b>	<b>3.528.058</b>		

Kaynak-Sources: Maliye Bakanlığı - Ministry of Finance

1 - Fihli (dolu) kadro ve pozisyon sayıdır  
The numbers refer to actual (occupied) positions.

2 - IV.Dönem: 31. Aralık itibarıyla

3 - 1.Bölüm Maliye Bakanlığı, 2.Bölüm Hazine Müsteşarlığı, 3.Bölüm İçişleri Bakanlığı verileri esas alınarak doldurulmuştur.

Section 1 is based on the Ministry of Finance data, Section 2 is based on Undersecretary of Treasury data and Section 3 is based on Ministry of Interior data.

4 - Özelleştirme programında yer alan kuruluşlardan, sermayesinin %50 den fazlası devlete ait olanları kapsamaktadır.  
Covers the institutions whose more than half of their capital belongs to public, of those in privatization programme.

5 - Kamu sermayeli bankalar Ziraat Bankası, Halkbank, Eximbank ve Kalkınma Bankası'ndan oluşmaktadır.

6 - Özel Kanunu bulunan kuruluşlar sermayesinin tamamı Hazine'ye ait olan TRT ve TÜRKİSAT A.Ş.'dir.

State Banks are Ziraat Bankası, Halkbank, Eximbank and Kalkınma Bankası.

7 - Bölüm 1'e ilişkin sözleşmeli personel sayılarına, kadro karşılığı sözleşmeli personel sayıları dahil olup söz konusu personel kadrolu personel bilgilerinde de gösterilmiştir. Bu kapsamda çalışan personel sayısı 10.007'dir.

Public Enterprises that have a special law are TRT and TÜRKİSAT whose capital belong to Treasury.

8 - Üniversitelerde sağlık kültür ve spor hizmet alanları için giderleri özgeçirilen karşılanmak üzere istihdam edilen personel sayıları özel bütçede gösterilmiştir.

The number of contracted person in Section 1 includes the number of contracted civil servants and this number is also included under the civil servants. The number of persons working on this type is 10.007 for fourth quarter.

The number of employed person whose earnings are given from special income for the service field of health, culture and sport in universities are shown in special budget.



## 2.2 Yıllara göre konfederasyonlara bağlı sendika ve üye sayıları, 2011-2015

Members of trade unions by confederations, 2011-2015

Konfederasyon / Confederation		2011	2012	2013	2014	2015
<b>KESK</b>	Sendika sayısı Number of trade unions	11	11	11	11	11
	Üye sayısı Number of members	232.083	240.304	237.180	239.700	236.203
<b>TÜRKİYE KAMU-SEN</b>	Sendika sayısı Number of trade unions	11	11	11	11	11
	Üye sayısı Number of members	394.497	418.991	444.935	447.641	445.729
<b>MEMUR-SEN</b>	Sendika sayısı Number of trade unions	11	11	11	11	11
	Üye sayısı Number of members	515.378	650.328	707.652	762.650	836.505
<b>BASK</b>	Sendika sayısı Number of trade unions	11	11	11	13	16
	Üye sayısı Number of members	3.627	3.078	3.020	3.389	4.360
<b>BİRLEŞİK KAMU-İŞ</b>	Sendika sayısı Number of trade unions	6	7	7	8	9
	Üye sayısı Number of members	26.422	33.477	40.041	50.503	57.365
<b>HAK-SEN</b>	Sendika sayısı Number of trade unions	9	10	10	10	10
	Üye sayısı Number of members	3.499	4.016	4.072	4.482	4.187
<b>DESK</b>	Sendika sayısı Number of trade unions	7	9	8	8	8
	Üye sayısı Number of members	4.146	4.577	4.699	5.769	5.982
<b>TÜM MEMUR-SEN</b>	Sendika sayısı Number of trade unions	0	0	4	6	5
	Üye sayısı Number of members	0	0	8.047	8.681	8.338
<b>ÇİHAN-SEN</b>	Sendika sayısı Number of trade unions	0	0	0	5	10
	Üye sayısı Number of members	0	0	0	24.299	29.000
<b>EKSEN</b>	Sendika sayısı Number of trade unions	0	0	0	0	6
	Üye sayısı Number of members	0	0	0	0	2.173
<b>Toplam/Total</b>	Sendika sayısı Number of trade unions	66	70	73	83	97
	Üye sayısı Number of members	1.179.652	1.354.771	1.449.646	1.547.114	1.629.842
<b>BAĞIMSIZ SENDİKALAR</b> <i>Independent trade unions</i>	Sendika sayısı Number of trade unions	31	41	42	53	61
	Üye sayısı Number of members	15.450	20.890	18.375	42.850	49.186
<b>Genel Toplam</b> <i>General Total</i>	Sendika sayısı Number of trade unions	97	111	115	136	158
	Üye sayısı Number of members	1.195.102	1.375.661	1.468.021	1.589.964	1.679.028

1- 4688 Sayılı Kamu Görevlileri Sendikaları Kanununun 15. nci maddesinde belirtilen kamu görevlilerini kapsamaz.  
4688 Public Servants Trade Unions Act does not apply to public officials mentioned in Article 15.

2- Üyesi olmayan veya üye bildiriminde bulunmayan sendikalara bu istatistikte yer verilmemiştir.  
The unions without member or the ones which not given notice aren't included the statistics

3- Toplam çalışan kamu görevlisi sayısı, bildirimde bulunan kamu kurum ve kuruluşlarının bildirimlerine göre oluşturulmuştur.  
The total number of the public officials have been formed according to the notifications of the public institutions and organizations.

## 2.3 Hizmet kolları ve cinsiyete göre kamu görevlileri sendikalarının üye sayısı, 2015

Member of civil servant union by economic activity and sex, 2015

Hizmet kolu no. Nu.of ec. act.	Hizmet kolu Economic activity	Sendika üyesi kamu görevlisi sayısı Number of unionized civil servants				
		Erkek Male	%	Kadın Female	%	Toplam Total
1	Büro, bankacılık ve sigortacılık hizmetleri Office banking and insurance	107.804	68,41	49.773	31,59	157.577
2	Eğitim, öğretim ve bilim hizmetleri Education instruction and science	450.639	58,21	323.582	41,79	774.221
3	Sağlık ve sosyal hizmetler Health and social services	157.975	43,14	208.255	56,86	366.230
4	Yerel yönetim hizmetleri Municipal services	88.034	79,47	22.737	20,53	110.771
5	Basın, yayın ve iletişim hizmetleri Printing publishing and communication	19.995	74,04	7.011	25,96	27.006
6	Kültür ve sanat hizmetleri Culture and art	8.593	69,42	3.785	30,58	12.378
7	Bayındırlık, inşaat ve köy hizmetleri Public works, construction and rural services	21.469	78,78	5.783	21,22	27.252
8	Ulaştırma hizmetleri Transportation	18.631	92,65	1.478	7,35	20.109
9	Tarım ve ormancılık hizmetleri Agriculture and Forestry	44.126	81,82	9.804	18,18	53.930
10	Enerji, sanayi ve madencilik hizmetleri Energy, industry and mining	21.797	82,77	4.538	17,23	26.335
11	Diyanet ve vakıf hizmetleri Religious and foundational services	89.044	86,27	14.175	13,73	103.219
Toplam / Total		1.028.107	61,23	650.921	38,77	1.679.028

## 2.4 Hizmet kolları ve cinsiyete göre kamu görevlileri sayısı, 2015

Civil servant by economic activity and sex, 2015

Hizmet kolu no. Nu. of ec. act.	Hizmet kolu Economic activity	Kamu görevlisi sayısı (*) Number of total civil servants				
		Erkek Male	%	Kadın Female	%	Toplam Total
1	Büro, bankacılık ve sigortacılık hizmetleri Office banking and insurance	169.834	62,37	102.451	37,63	272.285
2	Eğitim, öğretim ve bilim hizmetleri Education instruction and science	580.602	52,04	535.101	47,96	1.115.703
3	Sağlık ve sosyal hizmetler Health and social services	212.198	42,88	282.700	57,12	494.898
4	Yerel yönetim hizmetleri Municipal services	95.726	79,02	25.415	20,98	121.141
5	Basın, yayın ve iletişim hizmetleri Printing publishing and communication	24.809	70,68	10.291	29,32	35.100
6	Kültür ve sanat hizmetleri Culture and art	11.780	66,29	5.991	33,71	17.771
7	Bayındırlık, inşaat ve köy hizmetleri Public works, construction and rural services	31.731	74,12	11.080	25,88	42.811
8	Ulaştırma hizmetleri Transportation	24.786	88,48	3.227	11,52	28.013
9	Tarım ve ormancılık hizmetleri Agriculture and Forestry	54.335	78,51	14.872	21,49	69.207
10	Enerji, sanayi ve madencilik hizmetleri Energy, industry and mining	29.643	76,46	9.125	23,54	38.768
11	Diyanet ve vakıf hizmetleri Religious and foundational services	100.274	84,54	18.343	15,46	118.617
Toplam / Total		1.335.718	56,73	1.018.596	43,27	2.354.314

(\*):

1- 4688 Sayılı Kamu Görevlileri Sendikaları Kanununun 15. nci maddesinde belirtilen kamu görevlilerini kapsamaz.

4688 Public Servants Trade Unions Act does not apply to public officials mentioned in Article 15.

2- Toplam çalışan kamu görevlisi sayısı, bildirimde bulunan kamu kurum ve kuruluşlarının bildirimlerine göre oluşturulmuştur.

The total number of the public officials have been formed according to the notifications of the public institutions and organizations.

2.5 Hizmet kollarına göre kamu görevlileri sendikaları ve üye sayıları, 2014-2015  
Civil servants and union members by economic activity, 2014-2015

Hizmet kolu no. Nu. of ec. act.	Hizmet kolu Economic activity	Toplam kamu görevlisi sayısı (*) Number of total civil servants		Sendika üyesi kamu görevlisi sayısı Number of unionized civil servants		Sendikalaşma oranı Unionization rate %	
		2014	2015	2014	2015	2014	2015
1	Büro, bankacılık ve sigortacılık hizmetleri Office banking and insurance	252.868	272.285	144.451	157.577	57,13	57,87
2	Eğitim, öğretim ve bilim hizmetleri Education instruction and science	1.068.772	1.115.703	721.690	774.221	67,53	69,39
3	Sağlık ve sosyal hizmetler Health and social services	473.131	494.898	348.571	366.230	73,67	74,00
4	Yerel yönetim hizmetleri Municipal services	120.257	121.141	109.245	110.771	90,84	91,44
5	Basın, yayın ve iletişim hizmetleri Printing publishing and communication	35.112	35.100	26.715	27.006	76,09	76,94
6	Kültür ve sanat hizmetleri Culture and art	16.996	17.771	11.923	12.378	70,15	69,65
7	Bayındırlık, inşaat ve köy hizmetleri Public works, construction and rural services	44.201	42.811	24.961	27.252	56,47	63,66
8	Ulaştırma hizmetleri Transportation	27.134	28.013	19.306	20.109	71,15	71,78
9	Tarım ve ormancılık hizmetleri Agriculture and Forestry	72.863	69.207	53.706	53.930	73,71	77,93
10	Enerji, sanayi ve madencilik hizmetleri Energy, industry and mining	36.797	38.768	25.151	26.335	68,35	67,93
11	Diyanet ve vakıf hizmetleri Religious and foundational services	122.427	118.617	104.245	103.219	85,15	87,02
Toplam / Total		2.270.558	2.354.314	1.589.964	1.679.028	70,03	71,32

(\*):

- 1- 4688 Sayılı Kamu Görevlileri Sendikaları Kanununun 15. nci maddesinde belirtilen kamu görevlilerini kapsamaz.  
4688 Public Servants Trade Unions Act does not apply to public officials mentioned in Article 15.
- 2- Toplam çalışan kamu görevlisi sayısı, bildirimde bulunan kamu kurum ve kuruluşlarının bildirimlerine göre oluşturulmuştur.  
The total number of the public officials have been formed according to the notifications of the public institutions and organizations.

## 2.6 Hizmet kollarına ve cinsiyete göre kamu görevlileri sendikaları ve üye sayıları, 2015

Civil servants and union members by economic activity and sex, 2015

Hizmet kolu no. Nu. of ec. act.	Hizmet kolu Economic activity	Kamu görevlisi sayısı (*) Number of total civil servants			Sendika üyesi kamu görevlisi sayısı Number of unionized civil servants			Sendikalaşma oranı % Unionization rate		
		Erkek Male	Kadın Female	Toplam Total	Erkek Male	Kadın Female	Toplam Total	Erkek Male	Kadın Female	Toplam Total
1	Büro, bankacılık ve sigortacılık hizmetleri Office banking and insurance	169.834	102.451	272.285	107.804	49.773	157.577	39,59	18,28	57,87
2	Eğitim, öğretim ve bilim hizmetleri Education instruction and science	580.602	535.101	1.115.703	450.639	323.582	774.221	40,39	29,00	69,39
3	Sağlık ve sosyal hizmetler Health and social services	212.198	282.700	494.898	157.975	208.255	366.230	31,92	42,08	74,00
4	Yerel yönetim hizmetleri Municipal services	95.726	25.415	121.141	88.034	22.737	110.771	72,67	18,77	91,44
5	Basın, yayın ve iletişim hizmetleri Printing publishing and communication	24.809	10.291	35.100	19.995	7.011	27.006	56,97	19,97	76,94
6	Kültür ve sanat hizmetleri Culture and art	11.780	5.991	17.771	8.593	3.785	12.378	48,35	21,30	69,65
7	Bayındırlık, inşaat ve köy hizmetleri Public works, construction and rural services	31.731	11.080	42.811	21.469	5.783	27.252	50,15	13,51	63,66
8	Ulaştırma hizmetleri Transportation	24.786	3.227	28.013	18.631	1.478	20.109	66,51	5,28	71,78
9	Tarım ve ormancılık hizmetleri Agriculture and Forestry	54.335	14.872	69.207	44.126	9.804	53.930	63,76	14,17	77,93
10	Enerji, sanayi ve madencilik hizmetleri Energy, industry and mining	29.643	9.125	38.768	21.797	4.538	26.335	56,22	11,71	67,93
11	Diyanet ve vakıf hizmetleri Religious and foundational services	100.274	18.343	118.617	89.044	14.175	103.219	75,07	11,95	87,02
	<b>Toplam / Total</b>	<b>1.335.718</b>	<b>1.018.596</b>	<b>2.354.314</b>	<b>1.028.107</b>	<b>650.921</b>	<b>1.679.028</b>	<b>43,67</b>	<b>27,65</b>	<b>71,32</b>

(\*) :

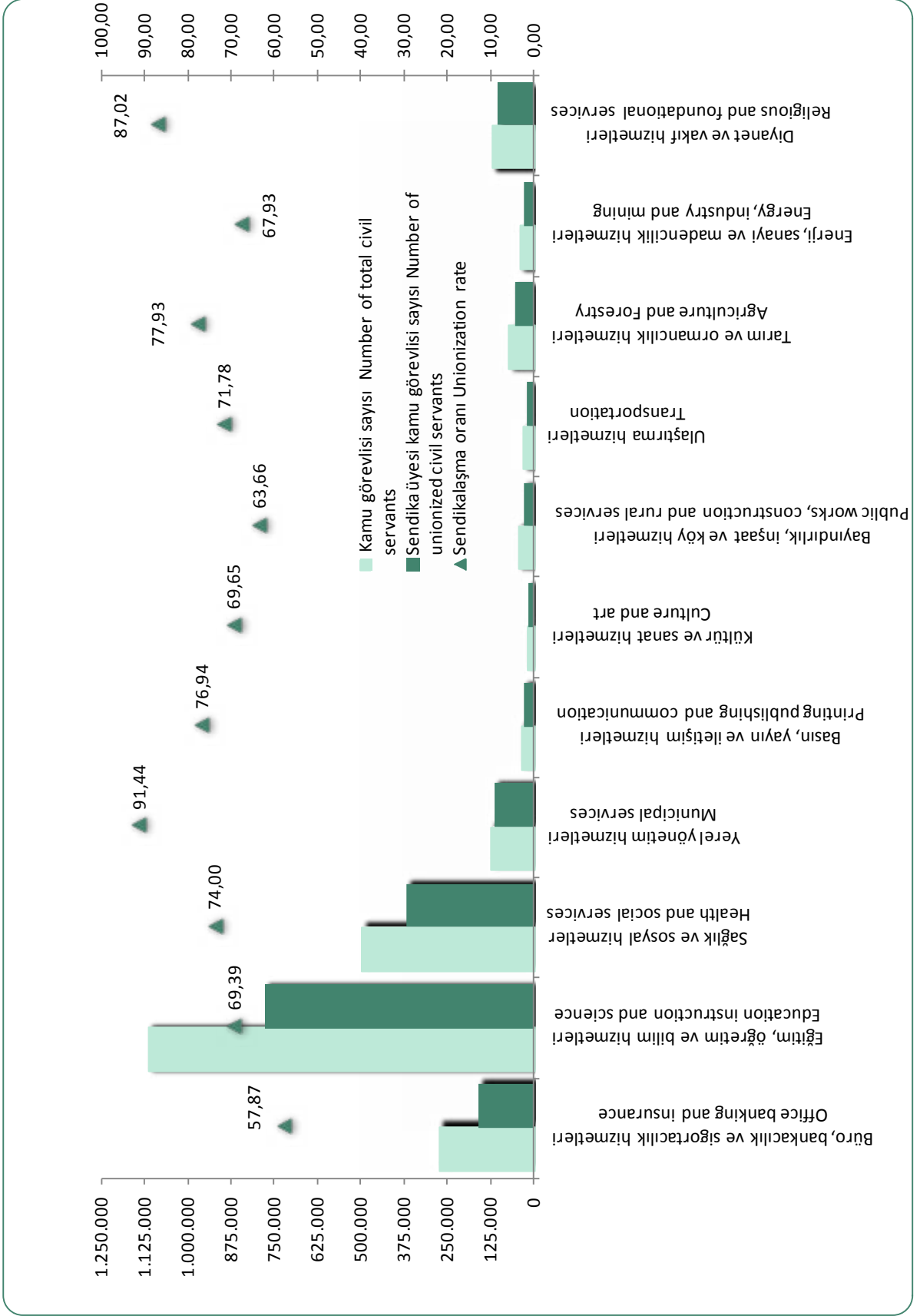
1- 4688 Sayılı Kamu Görevlileri Sendikaları Kanununun 15. nci maddesinde belirtilen kamu görevlilerini kapsamaz.

4688 Public Servants Trade Unions Act does not apply to public officials mentioned in Article 15.

2- Toplam çalışan kamu görevlisi sayısı, bildirimde bulunan kamu kurum ve kuruluşlarının bildirimlerine göre oluşturulmuştur.

The total number of the public officials have been formed according to the notifications of the public institutions and organizations.

**Grafik 2.1 Hizmet kollarına göre kamu görevlileri, sendikali üye sayısı ve sendikalaşma oranı, 2015**  
**Graph 2.1 Number of civil servants with number of unionized civil servants and unionization rate by economic activity, 2015**



## 2.7 Kamu görevlileri sendikaları ve üye sayıları, 2015 Unionization statistics of civil servants, 2015

Hizmet kolu no. Nu. of ec.act.	Hizmet kolu Economic activity	Toplam kamu görevlisi Number of total civil servants	Kamu görevlileri sendikasının unvanı Name of civil servants trade unions	Konfederasyon Confederation	Sendika üyesi kamu görevlisi Number of unionized civil servants	Sendikalaşma Oranı Unionization rate (%)
1	Büro, Bankacılık ve Sigortacılık Hizmetleri Office Banking And Insurance	272.285	<b>BES</b> (Büro Emekçileri Sendikası)	KESK	18.478	6,79
			<b>TÜRK BÜRO-SEN</b> (Türkiye Büro Çalışanları Sendikası)	TÜRKİYE KAMU-SEN	48.831	17,93
			<b>BÜRO MEMUR - SEN</b> (Büro Memurları Sendikası)	MEMUR-SEN	54.908	20,17
			<b>BÜRO HAK-SEN</b> (Büro Çalışanları Hak Sendikası)	HAK-SEN	1.590	0,58
			<b>BÜRO-İŞ</b> (Büro Hizmet Kolu Kamu Çalışanları Sendikası)	BİRLEŞİK KAMU-İŞ	1.963	0,72
			<b>BAĞIMSIZ BÜRO-SEN</b> (Bağımsız Büro Hizmet Kolu Sendikası)	BASK	644	0,24
			<b>MES</b> (Müstakil Emekçiler Sendikası)	BAĞIMSIZ	26	0,01
			<b>DEMOKRATİK OFİS-SEN</b> (Türkiye Demokratik Ofis Çalışanları Sendikası)	DESK	300	0,11
			<b>ADALET BÜRO-SEN</b> (Türkiye 1. Nolu Hizmetleri Kolu Çalışanları Sendikası)	BAĞIMSIZ	4.511	1,66
			<b>HÜRSEN</b> (Hür Kamu Çalışanları Sendikası)	BAĞIMSIZ	29	0,01
			<b>TÜM BÜRO-SEN</b> (Tüm Büro Çalışanları Sendikası)	TÜM MEMUR-SEN	90	0,03
			<b>SÖZ BÜRO-SEN</b> (Büro Çalışanları Sözcüsü Sendikası)	BAĞIMSIZ	40	0,01
			<b>SİME-SEN</b> (Sivil Memurlar Sendikası)	BAĞIMSIZ	12.616	4,63

2.7 Kamu görevlileri sendikaları ve üye sayıları, 2015 (devam)  
Unionization statistics of civil servants, 2015 (continued)

Hizmet kolu no. Nu. of ec.act.	Hizmet kolu Economic activity	Toplam kamu görevlisi Number of total civil servants	Kamu görevlileri sendikasının unvanı Name of civil servants trade unions	Konfederasyon Confederation	Sendika üyesi kamu görevlisi Number of unionized civil servants	Sendikalaşma Oranı Unionization rate (%)
1	Büro, Bankacılık ve Sigortacılık Hizmetleri Office Banking And Insurance	272.285	<b>KATILIM BÜRO SEN</b> (Katılımcı Büro Çalışanları Sendikası)	BAĞIMSIZ	729	0,27
			<b>SAVDES-SEN</b> (Savunma ve Güvenlik Destek Hizmetleri Sendikası)	BAĞIMSIZ	7.813	2,87
			<b>ASİM-SEN</b> (Askeri İş Yerlerinde Görevli Kamu Çalışanları Sendikası)	BAĞIMSIZ	1.987	0,73
			<b>MALİYE- SEN</b> (Maliye Çalışanları Sendikası)	BAĞIMSIZ	154	0,06
			<b>UFUK BÜRO-SEN</b> (Ufuk Büro Görevlileri Sendikası)	ÇİHAN-SEN	671	0,25
			<b>YARGIÇLAR SENDİKASI</b>	BAĞIMSIZ	92	0,03
			<b>EKSEN BÜRO-SEN</b> (Eksen Büro Çalışanları Sendikası)	EKSEN	235	0,09
			<b>SAVSEN</b> (Savunma Hizmetleri Sendikası)	BAĞIMSIZ	122	0,04
			<b>SİPER-SEN</b> (Emniyet Teşkilatı Sivil Personel Sendikası)	BAĞIMSIZ	1.654	0,61
			<b>YURT-AY BÜRO SEN</b> (Yerleştirme Yurtlarından Ayrılanlar ve Büro Çalışanları Sendikası)	BAĞIMSIZ	44	0,02
			<b>MERKEZ BÜRO-SEN</b> (Merkez Büro Çalışanları Sendikası)	BAĞIMSIZ	50	0,02



2.7 Kamu görevlileri sendikaları ve üye sayıları, 2015 (devam)  
Unionization statistics of civil servants, 2015 (continued)

Hizmet kolu no. Nu. of ec.act.	Hizmet kolu Economic activity	Toplam kamu görevlisi Number of total civil servants	Kamu görevlileri sendikasının unvanı Name of civil servants trade unions	Konfederasyon Confederation	Sendika üyesi kamu görevlisi Number of unionized civil servants	Sendikalaşma Oranı Unionization rate (%)
			<b>TÜRK EĞİTİM-SEN</b> (Türkiye Eğitim ve Öğretim Bilim Hizmetleri Kolu Kamu Çalışanları Sendikası)	TÜRKİYE KAMU-SEN	220.041	19,72
			<b>EĞİTİM-SEN</b> (Eğitim ve Bilim Emekçileri Sendikası)	KESK	127.214	11,40
			<b>EĞİTİM-BİR-SEN</b> (Eğitimciler Birliği Sendikası)	MEMUR-SEN	340.365	30,51
			<b>TEM-SEN</b> (Tüm Eğitimciler ve Eğitim Müfettişleri Sendikası)	BAĞIMSIZ	1.339	0,12
			<b>ÖZGÜR EĞİTİM-SEN</b> (Özgür Eğitim ve Bilim Çalışanları Sendikası)	BAĞIMSIZ	869	0,08
2	Eğitim, Öğretim ve Bilim Hizmetleri Education Instruction and Science	1.115.703	<b>ANADOLU EĞİTİM-SEN</b> (Anadolu Eğitim Öğretim ve Bilim Hizmetleri Sendikası)	BASK	1.092	0,10
			<b>ATA-SEN</b> (Ata Eğitim ve Bilim Çalışanları Sendikası)	BAĞIMSIZ	91	0,01
			<b>EĞİTİM-İŞ</b> (Eğitim ve Bilim İşgörenleri Sendikası)	BİRLEŞİK KAMU-İŞ	45.157	4,05
			<b>TEÇ-SEN</b> (Tüm Eğitim Çalışanları Sendikası)	BAĞIMSIZ	7.567	0,68
			<b>EĞİTİM HAK-SEN</b> (Eğitim, Öğretim ve Bilim Çalışanları Hak Sendikası)	HAK-SEN	1.146	0,10
			<b>AND-SEN</b> (Anadolu Eğitim Çalışanları Birliği Sendikası)	BASK	239	0,02

2.7 Kamu görevlileri sendikaları ve üye sayıları, 2015 (devam)  
Unionization statistics of civil servants, 2015 (continued)

Hizmet kolu no. Nu. of ec. act.	Hizmet kolu Economic activity	Toplam kamu görevlisi Number of total civil servants	Kamu görevlileri sendikasının unvanı Name of civil servants trade unions	Konfederasyon Confederation	Sendika üyesi kamu görevlisi Number of unionized civil servants	Sendikalaşma Oranı Unionization rate (%)
			<b>TÜM EĞİTİM BİR-SEN</b> (Tüm Eğitimciler Birliği Sendikası)	BAĞIMSIZ	45	0,00
			<b>BEÇ-SEN</b> (Bağımsız Eğitim, Öğretim ve Bilim Hizmet Kolu Kamu Görevlileri Sendikası)	BASK	145	0,01
			<b>DES</b> (Demokrat Eğitimciler Sendikası)	BAĞIMSIZ	323	0,03
			<b>BİRLİK EĞİTİM-SEN</b> (Eğitim, Öğretim ve Bilim Hizmetleri Çalışanları Sendikası)	TÜM MEMUR-SEN	452	0,04
			<b>BİLGEÇ</b> (Bilinçli ve Gelişimci Eğitim Çalışanları Sendikası)	BAĞIMSIZ	122	0,01
			<b>EĞİTİM SÖZ-SEN</b> (Eğitim ve Bilim Çalışanlarının Sözü Sendikası)	BAĞIMSIZ	115	0,01
		1.115.703	<b>TEG-SEN</b> (Tüm Eğitim Gönüllüleri Sendikası)	BAĞIMSIZ	177	0,02
			<b>DEMOKRATİK EĞİTİM SEN</b> (Demokratik Eğitim Çalışanları Sendikası)	DESK	14	0,00
			<b>METESEN</b> (Mesleki ve Teknik Eğitim, Öğretim ve Bilim Hizmet Kolu Kamu Çalışanları Sendikası)	BAĞIMSIZ	415	0,04
			<b>BAĞIMSIZ EĞİTİM-SEN</b> (Bağımsız Eğitim Öğretim ve Bilim Hizmet Kolu Kamu Görevlileri Sendikası)	BASK	69	0,01
			<b>EĞİT BİL-SEN</b> (Eğitim ve Bilim Çalışanları Sendikası)	BAĞIMSIZ	214	0,02

2.7 Kamu görevlileri sendikaları ve üye sayıları, 2015 (devam)  
Unionization statistics of civil servants, 2015 (continued)

Hizmet kolu no. Nu. of ec.act.	Hizmet kolu Economic activity	Toplam kamu görevlisi Number of total civil servants	Kamu görevlileri sendikasının unvanı Name of civil servants trade unions	Konfederasyon Confederation	Sendika üyesi kamu görevlisi Number of unionized civil servants	Sendikalaşma Oranı Unionization rate (%)
2	Eğitim, Öğretim ve Bilim Hizmetleri Education Instruction and Science	1.115.703	<b>SÖZ EĞİTİM-SEN</b> (Eğitim Çalışanları Sözcüsü Sendikası)	BAĞIMSIZ	20	0,00
			<b>YENİ-SEN</b> (Yeni Nesil Eğitim ve Bilim Çalışanları Sendikası)	BAĞIMSIZ	79	0,01
			<b>EKSEN EĞİTİM-SEN</b> (Eğitimci Kamu Çalışanları Sendikası)	EKSEN	1.096	0,10
			<b>EĞİTİM İLKE-SEN</b> (İlkeli Eğitim ve Bilim Çalışanları Dayanışma Sendikası)	BAĞIMSIZ	112	0,01
			<b>SAY-SEN</b> (Eğitim ve Saymanlık Çalışanları Sendikası)	BAĞIMSIZ	105	0,01
			<b>YURT AY-SEN</b> (Yerleşirme Yurtlarından Ayrılanlar Eğitim Çalışanları Sendikası)	BAĞIMSIZ	474	0,04
			<b>AKTİF EĞİTİM-SEN</b> (Aktif Eğitimciler Sendikası)	ÇİHAN-SEN	23.700	2,12
			<b>ÜNİ-SEN</b> (Üniversite Çalışanları Sendikası)	BAĞIMSIZ	62	0,01
			<b>TÜM EĞİTİM-SEN</b> (Tüm Eğitim ve Bilim Çalışanları Sendikası)	BAĞIMSIZ	277	0,02
			<b>ÖGESEN</b> (Öğretim Elemanları Sendikası)	BAĞIMSIZ	772	0,07
			<b>TÖS</b> (Tüm Öğretmenler Sendikası)	BAĞIMSIZ	155	0,01
			<b>TÜM ÜNİ-SEN</b> (Tüm Üniversite Çalışanları Sendikası)	BAĞIMSIZ	158	0,01

2.7 Kamu görevlileri sendikaları ve üye sayıları, 2015 (devam)  
Unionization statistics of civil servants, 2015 (continued)

Hizmet kolu no. Nu. of ec.act.	Hizmet kolu Economic activity	Toplam kamu görevlisi Number of total civil servants	Kamu görevlileri sendikasının unvanı Name of civil servants trade unions	Konfederasyon Confederation	Sendika üyesi kamu görevlisi Number of unionized civil servants	Sendikalaşma Oranı Unionization rate (%)
			<b>TÜRK SAĞLIK-SEN</b> (Türkiye Sağlık ve Sosyal Hizmetler Kolu Kamu Görevlileri Sendikası)	TÜRKİYE KAMU-SEN	101.478	20,50
			<b>SES</b> (Sağlık ve Sosyal Hizmet Emekçileri Sendikası)	KESK	41.629	8,41
			<b>SAĞLIK-SEN</b> (Sağlık ve Sosyal Hizmet Çalışanları Sendikası)	MEMUR-SEN	211.648	42,77
			<b>BAĞIMSIZ SAĞLIK-SEN</b> (Bağımsız Sağlık ve Sosyal Hizmetler Kamu Görevlileri Sendikası)	BASK	860	0,17
3	Sağlık ve Sosyal Hizmetler Health and Social Services	494.898	<b>SAĞLIK HAK-SEN</b> (Sağlık ve Sosyal Hizmet Çalışanları Hak Sendikası)	HAK-SEN	650	0,13
			<b>TÜM SAĞLIK-SEN</b> (Tüm Sağlık ve Sosyal Hizmet Çalışanları Sendikası)	BAĞIMSIZ	424	0,09
			<b>SÖZ-SEN</b> (Sağlık ve Sosyal Hizmet Çalışanlarının Sözü Sendikası)	BAĞIMSIZ	218	0,04
			<b>HİZMET SAĞLIK-SEN</b> (Sağlık ve Sosyal Hizmet Çalışanları Hizmet Sendikası)	BAĞIMSIZ	245	0,05
			<b>SAĞLIK SÖZ-SEN</b> (Sağlık ve Sosyal Hizmet Kolu Çalışanlarının Sözü Sendikası)	BAĞIMSIZ	303	0,06

2.7 Kamu görevlileri sendikaları ve üye sayıları, 2015 (devam)  
Unionization statistics of civil servants, 2015 (continued)

Hizmet kolu no. Nu. of ec.act.	Hizmet kolu Economic activity	Toplam kamu görevlisi Number of total civil servants	Kamu görevlileri sendikasının unvanı Name of civil servants trade unions	Konfederasyon Confederation	Sendika üyesi kamu görevlisi Number of unionized civil servants	Sendikalaşma Oranı Unionization rate (%)
			<b>GENEL SAĞLIK-İŞ</b> (Genel Sağlık ve Sosyal Hizmet Kolu Kamu Çalışanları Sendikası)	BİRLEŞİK KAMU-İŞ	1.585	0,32
			<b>DEMOKRATİK SAĞLIK-SEN</b> (Demokratik Sağlık Sosyal Hizmet Çalışanları Sendikası)	TÜM MEMUR-SEN	664	0,13
			<b>BEYAZ-SEN</b> (Beyaz Önlük Sağlık ve Sosyal Hizmet Sendikası)	BAĞIMSIZ	32	0,01
			<b>ANADOLU SAĞLIK-SEN</b> (Anadolu Sağlık ve Sosyal Hizmet Çalışanları Sendikası)	DESK	226	0,05
3	Sağlık ve Sosyal Hizmetler Health and Social Services	494.898	<b>TIP-SEN</b> (Tıp Çalışanları Sendikası)	BAĞIMSIZ	25	0,01
			<b>SÖZ SAĞLIK-SEN</b> (Sağlık Çalışanları Sözcüsü Sendikası)	BAĞIMSIZ	9	0,00
			<b>AKTİF SAĞLIK-SEN</b> (Sağlık Hizmetleri Sıfırı ve Sosyal Hizmet Çalışanları Sendikası)	BAĞIMSIZ	264	0,05
			<b>EKSEN SAĞLIK BİR-SEN</b> (Eksen Sağlık ve Sosyal Hizmet Çalışanları Birliği Sendikası)	EKSEN	608	0,12
			<b>UFUK SAĞLIK-SEN</b> (Ufuk Sağlık ve Sosyal Hizmet Görevlileri Sendikası)	CIHAN-SEN	3.395	0,69

2.7 Kamu görevlileri sendikaları ve üye sayıları, 2015 (devam)  
Unionization statistics of civil servants, 2015 (continued)

Hizmet kolu no. Nu. of ec.act.	Hizmet kolu Economic activity	Toplam kamu görevlisi Number of total civil servants	Kamu görevlileri sendikasının unvanı Name of civil servants trade unions	Konfederasyon Confederation	Sendika üyesi kamu görevlisi Number of unionized civil servants	Sendikalaşma Oranı Unionization rate (%)
3	Sağlık ve Sosyal Hizmetler Health and Social Services	494.898	<b>YURT AY SAĞLIK-SEN</b> Yetiştirme Yurtlarından Ayrılanlar ve Sağlık Sosyal Hizmet Çalışanları Sendikası)	BAĞIMSIZ	107	0,02
			<b>DAYANIŞMA SENDİKASI</b> (Birinci Basamak Sağlık Çalışanları Birlik ve Dayanışma Sendikası)	BAĞIMSIZ	1.289	0,26
			<b>KESS</b> (Kamu Sağlık ve Sosyal Hizmet Emekçileri Sendikası)	BAĞIMSIZ	103	0,02
			<b>HAS SAĞLIK-SEN</b> (Sağlık ve Sosyal Hizmet Çalışanları Hak ve Adalet Sendikası)	BAĞIMSIZ	105	0,02
			<b>MERKEZ SAĞLIK-SEN</b> (Merkez Sağlık ve Sosyal Hizmet Çalışanları Sendikası)	BAĞIMSIZ	255	0,05
			<b>SAĞLIK ORDUSU SENDİKASI</b> (Sağlık ve Sosyal Hizmet Ordusu sendikası)	BAĞIMSIZ	89	0,02
			<b>ONUR SAĞLIK-SEN</b> (Onurlu Sağlık ve Sosyal Hizmet Çalışanları Sendikası)	BAĞIMSIZ	19	0,00

2.7 Kamu görevlileri sendikaları ve üye sayıları, 2015 (devam)  
Unionization statistics of civil servants, 2015 (continued)

Hizmet kolu no. Nu.of ec.act.	Hizmet kolu Economic activity	Toplam kamu görevlisi Number of total civil servants	Kamu görevlileri sendikasının unvanı Name of civil servants trade unions	Konfederasyon Confederation	Sendika üyesi kamu görevlisi Number of unionized civil servants	Sendikalaşma Oranı Unionization rate (%)
			<b>TÜM BEL-SEN</b> (Tüm Belediye ve Yerel Yönetim Hizmetleri Emekçileri Sendikası)	KESK	27.680	22,85
			<b>TÜRK YEREL HİZMET-SEN</b> (Türkiye Yerel Yönetim Hizmetleri Kolu Kamu Görevlileri Sendikası)	TÜRKİYE KAMU-SEN	13.284	10,97
			<b>BEM-BİR-SEN</b> (Belediye ve Özel İdare Çalışanları Birliği Sendikası)	MEMUR-SEN	62.024	51,20
			<b>YEREL HAK-SEN</b> (Yerel Yönetim Çalışanları Hak Sendikası)	HAK-SEN	169	0,14
		121.141	<b>BAĞIMSIZ YEREL HİZMET-SEN</b> (Bağımsız Yerel Yönetimler Çalışanları Sendikası)	BASK	99	0,08
			<b>BELBİR-SEN</b> (Demokratik Belediye ve Özel İdare Çalışanları Birliği Sendikası)	DESK	120	0,10
			<b>TÜM YEREL-SEN</b> (Tüm Yerel Yönetim Çalışanları Sendikası)	BİRLEŞİK KAMU-İŞ	7.152	5,90
			<b>UFUK YEREL-SEN</b> (Ufuk Yerel Yönetim Hizmetleri Kamu Görevlileri Sendikası)	CIHAN-SEN	159	0,13
			<b>YEREL BİRLİK-SEN</b> (Yerel Yönetim ve Kamu Çalışanları Birliği Sendikası)	BASK	84	0,07
4	Yerel Yönetim Hizmetleri Municipal Services					

2.7 Kamu görevlileri sendikaları ve üye sayıları, 2015 (devam)  
Unionization statistics of civil servants, 2015 (continued)

Hizmet kolu no. Nu. of ec.act.	Hizmet kolu Economic activity	Toplam kamu görevlisi Number of total civil servants	Kamu görevlileri sendikasının unvanı Name of civil servants trade unions	Konfederasyon Confederation	Sendika üyesi kamu görevlisi Number of unionized civil servants	Sendikalaşma Oranı Unionization rate (%)
5	Basın, Yayın ve İletişim Hizmetleri Printing, Publishing and Communication	35.100	<b>TÜRK HABER-SEN</b> (Türkiye Haberleşme, Kağıt ve Basın-Yayın Hizmet Kolu Kamu Çalışanları Sendikası)	TÜRKİYE KAMU-SEN	8.668	24,70
			<b>HABER-SEN</b> (Basın, Yayın, İletişim ve Posta Emekçileri Sendikası)	KESK	3.215	9,16
			<b>BİRLİK HABER-SEN</b> (Birlik Haberleşme ve İletişim Çalışanları Sendikası)	MEMUR-SEN	14.576	41,53
			<b>BAĞIMSIZ HABER-SEN</b> (Bağımsız Haberleşme ve Basın-Yayın Hizmet Kolu Kamu Görevlileri Sendikası)	BASK	405	1,15
			<b>HABER HAK-SEN</b> (Basın, Yayın, İletişim ve Posta Çalışanları Hak Sendikası)	HAK-SEN	14	0,04
			<b>DEMOKRAT HABER-SEN</b> (Türkiye Demokrat Haberleşme Çalışanları Sendikası)	DESK	11	0,03
			<b>UFUK HABER-SEN</b> (Ufuk Basın, Yayın ve İletişim Hizmetleri Kamu Görevlileri Sendikası)	CİHAN-SEN	117	0,33
			<b>TÜRK KÜLTÜR SANAT-SEN</b> (Türkiye Kültür ve Sanat Hizmetleri Kamu Görevlileri Sendikası)	TÜRKİYE KAMU-SEN	2.504	14,09
			<b>KÜLTÜR SANAT-SEN</b> (Kültür ve Sanat Emekçileri Sendikası)	KESK	4.553	25,62
			<b>KÜLTÜR MEMUR-SEN</b> (Kültür, Turizm ve Sanat Çalışanları Sendikası)	MEMUR-SEN	4.956	27,89
6	Kültür ve Sanat Hizmetleri Culture and Art	17.771	<b>BAĞIMSIZ KÜLTÜR SANAT-SEN</b> (Bağımsız Kültür ve Sanat Çalışanları Sendikası)	BASK	27	0,15
			<b>KÜLTÜR SANAT-İŞ</b> (Kültür ve Sanat Hizmet Kolu Kamu İşgörentleri Sendikası)	BİRLEŞİK KAMU-İŞ	293	1,65
			<b>KÜLTÜR HAK-SEN</b> (Kültür, Sanat ve Turizm Çalışanları Hak Sendikası)	HAK-SEN	12	0,07
			<b>UFUK KÜLTÜR-SEN</b> (Ufuk Kültür, Sanat Kamu Görevlileri Sendikası)	CİHAN-SEN	33	0,19



2.7 Kamu görevlileri sendikaları ve üye sayıları, 2015 (devam)  
Unionization statistics of civil servants, 2015 (continued)

Hizmet kolu no. Nu.of ec.act.	Hizmet kolu Economic activity	Toplam kamu görevlisi Number of total civil servants	Kamu görevlileri sendikasının unvanı Name of civil servants trade unions	Konfederasyon Confederation	Sendika üyesi kamu görevlisi Number of unionized civil servants	Sendikalaşma Oranı Unionization rate (%)
			<b>TÜRK İMAR-SEN</b> (Türkiye İmar ve İnşaa Hizmetleri Kamu Görevlileri Sendikası)	TÜRKİYE KAMU-SEN	7.030	16,42
			<b>YAPI YOL-SEN</b> (Yol, Yapı, Altyapı, Bayındırlık ve Tapu Kadastro Kamu Emekçileri Sendikası)	KESK	3.847	8,99
			<b>BAYINDIR MEMUR-SEN</b> (Bayındır, İnşaat, Yol, Yapı, Tapu ve Kadastro Çalışanları Birliği Sendikası)	MEMUR-SEN	14.837	34,66
			<b>BAĞIMSIZ YAPI İMAR-SEN</b> (Bağımsız Yapı ve İmar Çalışanları Sendikası)	BASK	206	0,48
			<b>İMAR HAK-SEN</b> (İmar Çalışanları Hak Sendikası)	HAK-SEN	486	1,14
		42.811	<b>UFUK BAYINDIR-SEN</b> (Ufuk Bayındırlık İnşaat ve Köy Hizmetleri Memurlar Sendikası)	CIHAN-SEN	149	0,35
			<b>TAPU ÇEVRE YOL-İŞ</b> (Afad, Çevre Şehircilik Tapu Kadastro ve Yol İş Kolu Emekçileri Sendikası)	BİRLEŞİK KAMU-İŞ	96	0,22
			<b>AFAD-SEN</b> (Afad Çalışanları Sendikası)	BAĞIMSIZ	468	1,09
			<b>EKSEN TAPU-SEN</b> (Eksen Tapu ve Kadastro Yapı İnşaa Yol İşleri Çalışanları sendikası)	BAĞIMSIZ	30	0,07
7	Bayındırlık, İnşaat ve Köy Hizmetleri Public Works, Construction and Rural Services		<b>AFAD HAK-SEN</b> (Afad Çalışanları Hak Sendikası)	BAĞIMSIZ	103	0,24

2.7 Kamu görevlileri sendikaları ve üye sayıları, 2015 (devam)  
Unionization statistics of civil servants, 2015 (continued)

Hizmet kolu no. Nu.of ec.act	Hizmet kolu Economic activity	Toplam kamu görevlisi Number of total civil servants	Kamu görevlileri sendikasının unvanı Name of civil servants trade unions	Konfederasyon Confederation	Sendika üyesi kamu görevlisi Number of unionized civil servants	Sendikalaşma Oranı Unionization rate (%)
8	Ulaştırma Hizmetleri Transportation	28.013	<b>TÜRK ULAŞIM-SEN</b> (Türkiye Ulaştırma Hizmet Kolu Kamu Görevlileri Sendikası)	TÜRKİYE KAMU-SEN	7.940	28,34
			<b>BTS</b> (Birleşik Taşımacılık Çalışanları Sendikası)	KESK	2.521	9,00
			<b>ULAŞTIRMA MEMUR-SEN</b> (Ulaştırma Çalışanları Memur Sendikası)	MEMUR-SEN	9.228	32,94
			<b>BAĞIMSIZ ULAŞIM-SEN</b> (Bağımsız Ulaştırma Hizmetleri Kamu Çalışanları Sendikası)	BASK	16	0,06
			<b>ULAŞTIRMA FAAL-SEN</b> (Ulaştırma Faal Memur Sendikası)	DESK	6	0,02
			<b>BUSEN</b> (Bağımsız Ulaştırma, Demiryolları, Havaalanı, Denizcilik Çalışanları Kamu Sendikası)	BASK	109	0,39
			<b>UDEM HAK-SEN</b> (Ulaştırma ve Demiryolu Çalışanları Hak Sendikası)	HAK-SEN	23	0,08
			<b>ULAŞIM-İŞ</b> (Ulaştırma Hizmet Kolu Kamu Emekçileri Sendikası)	BİRLEŞİK KAMU-İŞ	130	0,46
			<b>UFUK ULAŞTIRMA-SEN</b> (Ufuk Ulaştırma Hizmetleri Memurlar Sendikası)	CIHAN-SEN	136	0,49

2.7 Kamu görevlileri sendikaları ve üye sayıları, 2015 (devam)  
Unionization statistics of civil servants, 2015 (continued)

Hizmet kolu no. Nu. of ec.act.	Hizmet kolu Economic activity	Toplam kamu görevlisi Number of total civil servants	Kamu görevlileri sendikasının unvanı Name of civil servants trade unions	Konfederasyon Confederation	Sendika üyesi kamu görevlisi Number of unionized civil servants	Sendikalaşma Oranı Unionization rate (%)
			<b>TARIM ORKAM-SEN</b> (Tarım, Orman ve Hayvancılık Hizmet Kolu Kamu Emekçileri Sendikası)	KESK	3.426	4,95
			<b>TÜRK TARIM ORMAN-SEN</b> (Türkiye Tarım-Orman ve Gıda Hizmet Kolu Kamu Görevlileri Sendikası)	TÜRKİYE KAMU-SEN	12.255	17,71
			<b>TOÇ BİR-SEN</b> (Tarım-Orman Çalışanları Birliği Sendikası)	MEMUR-SEN	36.625	52,92
			<b>BATOÇ-SEN</b> (Bağımsız Tarım-Orman ve Çevre Sendikası)	BASK	67	0,10
			<b>TOÇ HAK-SEN</b> (Tarım-Orman ve Çevre Hak Sendikası)	HAK-SEN	73	0,11
			<b>TÜM TOT-SEN</b> (Tüm Tarım Orman ve Toprak Mahsülleri Çalışanları Sendikası)	TÜM MEMUR-SEN	44	0,06
9	Tarım ve Ormanlık Hizmetleri Agriculture and Forestry	69.207	<b>TARIM ORMAN-İŞ</b> (Tarım, Orman, Hayvancılık ve Çevre Hizmet Kolu Kamu Emekçileri Sendikası)	BİRLEŞİK KAMU-İŞ	815	1,18
			<b>DEM-TOÇ-SEN</b> (Demokratik Tarım, Orman ve Çevre Çalışanları Sendikası)	DESK	89	0,13
			<b>EKSEN TARIM ORMAN</b> (Eksen Tarım ve Orman Çalışanları Sendikası)	EKSEN	71	0,10
			<b>UFUK TARIM ORMAN-SEN</b> (Ufuk Tarım ve Ormanlık Hizmetleri Memurlar Sendikası)	CİHAN-SEN	448	0,65
			<b>TOR AL-SEN</b> (Tarım Orman Personelleri Alternatif Sendikası)	BAĞIMSIZ	13	0,02
			<b>YURT-AY TARIM-SEN</b> (Yerleşime Yurtlarından Ayrılanlar ve Tarım-Orman Çalışanları Sendikası)	BAĞIMSIZ	4	0,01

2.7 Kamu görevlileri sendikaları ve üye sayıları, 2015 (devam)  
Unionization statistics of civil servants, 2015 (continued)

Hizmet kolu no. Nu. of ec.act.	Hizmet kolu Economic activity	Toplam kamu görevlisi Number of total civil servants	Kamu görevlileri sendikasının unvanı Name of civil servants trade unions	Konfederasyon Confederation	Sendika üyesi kamu görevlisi Number of unionized civil servants	Sendikalaşma Oranı Unionization rate (%)
10	Enerji, Sanayi ve Madencilik Hizmetleri Energy, Industry and Mining	38.768	<b>TÜRK ENERJİ-SEN</b> (Türkiye Enerji, Sanayi ve Madencilik Hizmet Kolu Kamu Çalışanları Sendikası)	TÜRKİYE KAMU-SEN	6.694	17,27
			<b>ESM</b> (Enerji, Sanayi ve Maden Kamu Emekçileri Sendikası)	KESK	2.889	7,45
			<b>ENERJİ BİR-SEN</b> (Enerji, Sanayi ve Madencilik Hizmetleri Çalışanları Birliği Sendikası)	MEMUR-SEN	16.153	41,67
			<b>BAĞIMSIZ ENERJİ-SEN</b> (Bağımsız Enerji, Sanayi ve Madencilik Hizmet Kolu Kamu Görevlileri Sendikası)	BASK	66	0,17
			<b>ENERJİ HAK-SEN</b> (Enerji, Sanayi ve Madencilik Çalışanları Hak Sendikası)	HAK-SEN	24	0,06
			<b>ENERJİ-İŞ</b> (Enerji, Sanayi ve Madencilik Hizmet Kolu İşyerleri Kamu Çalışanları Sendikası)	BİRLEŞİK KAMU-İŞ	174	0,45
			<b>UFUK ENERJİ-SEN</b> (Ufuk Enerji Sanayi ve Madencilik Hizmetleri Memur Sendikası)	CIHAN-SEN	192	0,50
			<b>EKSEN ENERJİ-SEN</b> (Eksen, Enerji Sanayi ve Madencilik Çalışanları Sendikası)	EKSEN	143	0,37
			<b>TÜRK DİYANET VAKIF-SEN</b> (Türkiye Diyanet ve Vakıf Hizmetleri Kolu Kamu Görevlileri Sendikası)	TÜRKİYE KAMU-SEN	17.004	14,34
			<b>DIYANET-SEN</b> (Türkiye Diyanet ve Vakıf Görevlileri Sendikası)	MEMUR-SEN	71.185	60,01
11	Diyanet ve Vakıf Hizmetleri Religious and Foundational Services	118.617	<b>DİVES</b> (Diyanet ve Vakıf Emekçileri Sendikası)	KESK	751	0,63
			<b>BAĞIMSIZ DİYANET HİZMET-SEN</b> (Bağımsız Diyanet ve Vakıf Hizmetleri Çalışanları Sendikası)	BASK	232	0,20

## 2.7 Kamu görevlileri sendikaları ve üye sayıları, 2015 (devam)

Unionization statistics of civil servants, 2015 (continued)

Hizmet kolu no. Nu.of ec.act.	Hizmet kolu Economic activity	Toplam kamu görevlisi Number of total civil servants	Kamu görevlileri sendikasının unvanı Name of civil servants trade unions	Konfederasyon Confederation	Sendika üyesi kamu görevlisi Number of unionized civil servants	Sendikalaşma Oranı Unionization rate (%)	
11	Diyamet ve Vakıf Hizmetleri Religions and Foundational Services	118.617	<b>DİVA-SEN</b> (Türkiye Diyanet ve Vakıf Hizmetleri Kolu Diyanet ve Vakıf Çalışanları Sendikası)	TÜM MEMUR-SEN	7.088	5,98	
			<b>DİN BİR-SEN</b> (Özerk Diyanet Vakıf Çalışanları Birliği Sendikası)	DESK	5.216	4,40	
			<b>TÜM DİYANET-SEN</b> Tüm Diyanet ve Vakıf Görevlileri Sendikası	BAĞIMSIZ	464	0,39	
			<b>HAK BİR-SEN</b> (Diyanet ve Vakıf Çalışanları Sendikası)	BAĞIMSIZ	407	0,34	
			<b>DİN GÖR-SEN</b> (Diyanet Din Gönüllüleri ve Vakıf Çalışanları Sendikası)	BAĞIMSIZ	34	0,03	
			<b>EKSEN DİYANET VAKIF-SEN</b> (Eksen Diyanet ve Vakıf Çalışanları Sendikası)	EKSEN	20	0,02	
			<b>AVRASYA DİYANET VAKIF-SEN</b> (Avrasya Diyanet ve Vakıf Hizmetleri Kolu Kamu Çalışanları Sendikası)	BAĞIMSIZ	210	0,18	
			<b>VEFA-SEN</b> (Vefa Diyanet ve Vakıf Çalışanları Sendikası)	BAĞIMSIZ	291	0,25	
			<b>DİYANET HAK-SEN</b> (Diyanet ve Vakıf Çalışanları Hak Sendikası)	BAĞIMSIZ	317	0,27	
			<b>Toplam kamu görevlisi</b> Number of total civil servants	<b>Sendika üyesi kamu görevlisi</b> Number of unionized civil servants	<b>2.354.314</b>	<b>1.679.028</b>	<b>71,32</b>

**1 - 4688 Sayılı Kamu Görevlileri Sendikaları Kanununun 15. nci maddesinde belirtilen kamu görevlilerini kapsamaz.**  
4688 Public Servants Trade Unions Act does not apply to public officials mentioned in Article 15.

**2 - Üyesi olmayan veya üye bildiriminde bulunmayan sendikalara bu istatistikte yer verilmemiştir.**  
The unions without member or the ones which not given notice aren't included the statistics

**3 - Toplam çalışan kamu görevlisi sayısı, bildirimde bulunan kamu kurum ve kuruluşlarının bildirimlerine göre oluşturulmuştur.**  
The total number of the public officials have been formed according to the notifications of the public institutions and organizations.

**2.8 Yıllara göre kamu görevlileri ve üye sayıları, 2011-2015**  
*Civil servants and union members by years, 2011-2015*

Yıl Year	Kamu görevlisi sayısı (*) Number of total civil servants	Sendika üyesi kamu görevlisi sayısı Number of unionized civil servants	Sendikalaşma oranı Unionization rate %
2011	1.874.543	1.195.102	63,75
2012	2.017.978	1.375.661	68,17
2013	2.134.638	1.468.021	68,77
2014	2.270.558	1.589.964	70,03
2015	2.354.314	1.679.028	71,32

(\*):

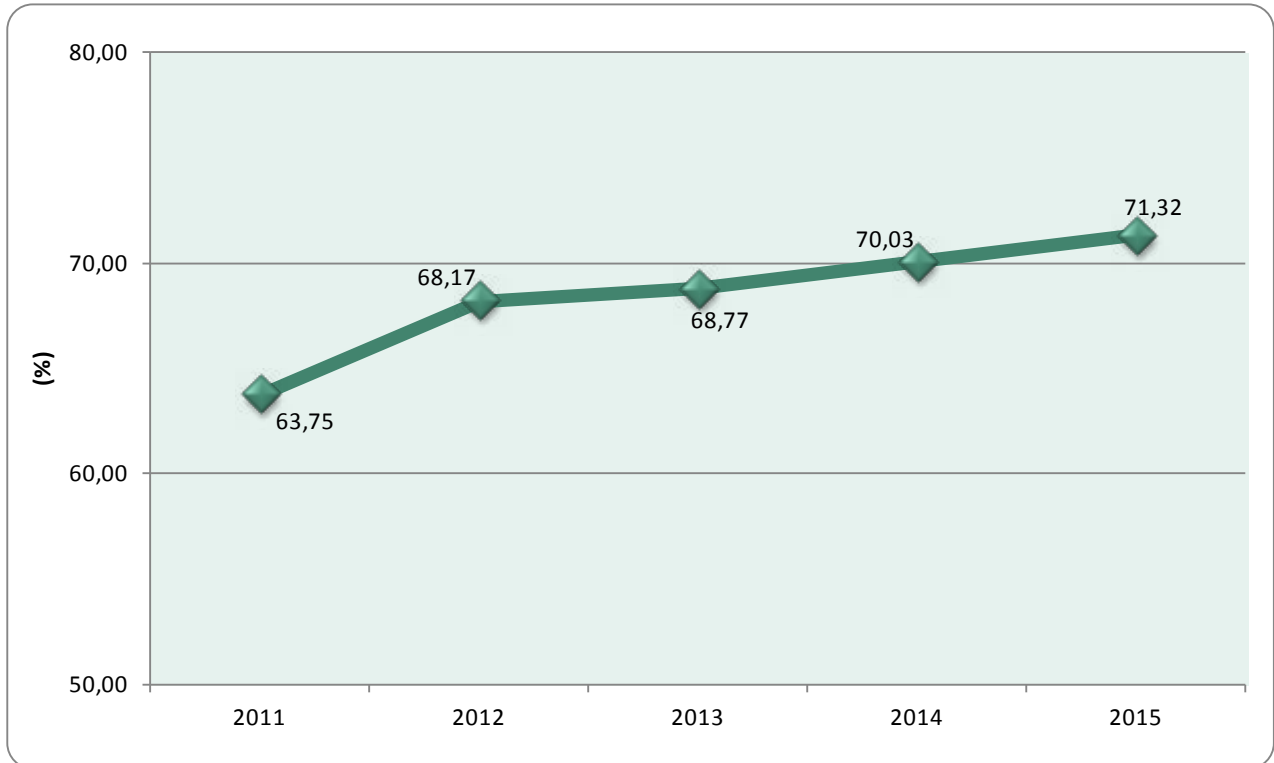
**1- 4688 Sayılı Kamu Görevlileri Sendikaları Kanununun 15. nci maddesinde belirtilen kamu görevlilerini kapsamaz.**  
*4688 Public Servants Trade Unions Act does not apply to public officials mentioned in Article 15.*

**2- Toplam çalışan kamu görevlisi sayısı, bildirimde bulunan kamu kurum ve kuruluşlarının bildirimlerine göre oluşturulmuştur.**

*The total number of the public officials have been formed according to the notifications of the public institutions and organizations.*

**Grafik 2.2 Yıllara göre sendikalaşma oranları, 2011-2015**

*Graph 2.2 Unionization rate by years, 2011-2015*



**2.9 Hizmet kolları ve cinsiyete göre kamu görevlileri sendikalarının zorunlu organlarında görev alanlar, 2015**  
*Distribution of the officials in charge at the mandatory bodies of the civil servants unions by economic activity and sex, 2015*

Hizmet kolu no Nu. of ec. act.	Hizmet kolunun adı Economic activity	Başkan Chairman			Yönetim kurulu Managing committee			Denetim kurulu Supervisory committee			Disiplin kurulu Disciplinary committee		
		Erkek Male	Kadın Female	Toplam Total	Erkek Male	Kadın Female	Toplam Total	Erkek Male	Kadın Female	Toplam Total	Erkek Male	Kadın Female	Toplam Total
1	<b>Büro, bankacılık ve sigortacılık hizmetleri</b> Office banking and insurance	24	1	25	134	10	144	77	6	83	67	18	85
2	<b>Eğitim, öğretim ve bilim hizmetleri</b> Education instruction and science	39	2	41	215	30	245	109	28	137	114	20	134
3	<b>Sağlık ve sosyal hizmetler</b> Health and social services	26	2	28	142	31	173	76	20	96	66	29	95
4	<b>Yerel yönetim hizmetleri</b> Municipal services	9	0	9	59	4	63	31	1	32	31	5	36
5	<b>Basın, yayın ve iletişim hizmetleri</b> Printing publishing and communication	8	0	8	42	1	43	31	0	31	29	2	31
6	<b>Kültür ve sanat hizmetleri</b> Culture and art	6	1	7	36	3	39	20	3	23	22	1	23
7	<b>Bayındırlık, inşaat ve köy hizmetleri</b> Public works, construction and rural services	10	0	10	52	5	57	26	3	29	28	2	30
8	<b>Ulaştırma hizmetleri</b> Transportation	9	0	9	56	1	57	29	0	29	31	0	31
9	<b>Tarım ve ormancılık hizmetleri</b> Agriculture and Forestry	12	0	12	69	5	74	38	1	39	35	4	39
10	<b>Enerji, sanayi ve madencilik hizmetleri</b> Energy, industry and mining	7	1	8	50	2	52	24	8	32	31	3	34
11	<b>Diyanet ve vakıf hizmetleri</b> Religious and foundational services	18	0	18	114	1	115	63	2	65	61	4	65
	<b>Toplam / Total</b>	<b>168</b>	<b>7</b>	<b>175</b>	<b>969</b>	<b>93</b>	<b>1.062</b>	<b>524</b>	<b>72</b>	<b>596</b>	<b>515</b>	<b>88</b>	<b>603</b>

2.10 Cinsiyete göre kamu görevlileri sendikaları konfederasyonlarının zorunlu organlarında görev alanlar, 2015  
Officials appointed to the statutory organs of civil servants' confederations by sex, 2015

Konfederasyon Confederation	Başkan Chairman			Yönetim kurulu Managing committee			Denetim kurulu Supervisory committee			Disiplin kurulu Disciplinary committee		
	Erkek Male	Kadın Female	Toplam Total	Erkek Male	Kadın Female	Toplam Total	Erkek Male	Kadın Female	Toplam Total	Erkek Male	Kadın Female	Toplam Total
KESK	1	1	2	4	3	7	3	2	5	3	2	5
TÜRKİYE KAMU-SEN	1	0	1	10	0	10	5	0	5	5	0	5
MEMUR - SEN	1	0	1	7	0	7	5	0	5	4	1	5
BASK	1	0	1	9	1	10	3	0	3	3	0	3
BİRLEŞİK KAMU-SEN	1	0	1	7	0	7	2	1	3	2	1	3
HAK-SEN	1	0	1	8	1	9	5	0	5	5	0	5
DESK	1	0	1	8	0	8	4	1	5	5	0	5
TÜM MEMUR-SEN	1	0	1	10	0	10	3	0	3	3	0	3
CIHAN-SEN	1	0	1	7	0	7	5	0	5	5	0	5
EKSEN	1	0	1	7	0	7	5	0	5	5	0	5
<b>Toplam / Total</b>	<b>10</b>	<b>1</b>	<b>11</b>	<b>77</b>	<b>5</b>	<b>82</b>	<b>40</b>	<b>4</b>	<b>44</b>	<b>40</b>	<b>4</b>	<b>44</b>





# İŞ TEFTİŞLERİ

## LABOUR INSPECTIONS



**ÇSGB**

T.C. ÇALIŞMA VE  
SOSYAL GÜVENLİK  
BAKANLIĞI



## İçindekiler

## Contents

## Açıklama

## Explanation

## Grafik

- 3.1 İş sağlığı ve güvenliği teftişleri, 2015 124
- 3.2 İşin yürütümü teftişleri, 2015 124
- 3.3 Cinsiyete göre incelenen iş kazaları, 2015 134
- 3.4 İncelenen iş kazalarının sonuçları, 2015 134

## Grafik

- 3.1 Occupational health and safety inspections, 2015
- 3.2 Administrative Inspections, 2015
- 3.3 Investigation occupational injuries by sex, 2015
- 3.4 Result of investigation occupational injuries, 2015

## Tablo

- 3.1 Grup başkanlıkları ve bağlı illere göre iş sağlığı ve güvenliği teftişleri, 2015 108
- 3.2 Grup başkanlıkları ve bağlı illere göre iş sağlığı ve güvenliği teftişleri işçi sayıları, 2015 111
- 3.3 İşkollarına göre iş sağlığı ve güvenliği teftişleri, 2015 114
- 3.4 İşkollarına göre iş sağlığı ve güvenliği teftişleri işçi sayısı, 2015 116
- 3.5 Grup başkanlıkları ve bağlı illere göre işin yürütümü teftişleri, 2015 118
- 3.6 Grup başkanlıkları ve bağlı illere göre işin yürütümü teftişleri işçi sayısı, 2015 121
- 3.7 İşkollarına göre işin yürütümü teftişleri, 2015 125
- 3.8 İşkollarına göre işin yürütümü teftişleri işçi sayısı, 2015 127
- 3.9 Grup başkanlıkları ve bağlı illere göre incelenen iş kazaları, 2015 129
- 3.10 İş kollarına göre incelenen iş kazaları, 2015 132
- 3.11 İncelenen iş kazalarının oluş nedenleri, 2015 135
- 3.12 İlgili kanunlara göre önerilen idari para cezaları, 2015 137

## Tablo

- 3.1 Occupational health and safety inspections by group presidencies and affiliated provinces, 2015
- 3.2 Occupational health and safety inspections by group presidencies and affiliated provinces, 2015
- 3.3 Occupational health and safety inspections by economic activity, 2015
- 3.4 Occupational health and safety inspections by economic activity, 2015
- 3.5 Administrative Inspections by group presidencies and affiliated provinces, 2015
- 3.6 Administrative Inspections by group presidencies and affiliated provinces, 2015
- 3.7 Administrative inspections by economic activity, 2015
- 3.8 Administrative inspections by economic activity, 2015
- 3.9 Investigation occupational injuries by group presidencies and affiliated provinces, 2015
- 3.10 Investigation occupational injuries by economic activity, 2015
- 3.11 Investigation occupational injuries by economic activity, 2015
- 3.12 Administrative fine by related laws, 2015



Açıklama	Explanation
<p><b>Teftiş Türleri:</b> Çalışma hayatına ilişkin teftiş, denetim ve incelemeler “Programlı” ve “Programdışı” teftiş türlerinde yapılır.</p> <p><b>Programlı Teftiş:</b> Programlı teftişler, çalışma hayatındaki sorunların değerlendirilmesi ve önceliklendirilmesi sonucu belirlenen alanlarda veya sektörlerde yahut özel bir risk grubu hedeflenerek belirlenen işyerlerinde çalışma hayatı ile ilgili mevzuat hükümlerinin tamamının veya bir kısmının uygulamalarının denetlenmesi amacıyla ve hedefler koyularak gerçekleştirilen teftişlerdir.</p> <p><b>Programdışı Teftiş:</b> İncelemelerden oluşan program dışı teftişler ise programlı teftişler dışında kalan güvenlik raporu incelemesi ve ihbar, şikâyet vb. talepler üzerine veya Kurul Başkanlığına intikal ettirilen evraklardan teftiş hizmetiyle bağdaşır nitelikte olanların teftiş programına alınması sonucu gerçekleştirilen teftişlerdir.</p>	<p><b>Types of Inspection:</b> Inspection, auditing and examinations in relation to labor life, are carried out as “Scheduled” and “Unscheduled” Inspections.</p> <p><b>Scheduled Inspection:</b> The scheduled inspections are those which are performed towards a number of predetermined targets, for the purpose of checking enforcement of either the whole or any particular group of the legislative provisions that deal with working life at workplaces, which are identified in a given area or sector of engagement as a result of an assessment and prioritisation of problems in working life, or, alternately, with focus of interest laid upon a particular group of risks inherent therewith.</p> <p><b>Unscheduled Inspection:</b> The unscheduled inspections composed of reviews, on the other hand, define a broadened array of inspections that are performed on an incoming demand, such as an informant’s notification or filing of a grievance and reviews of report on occupational safety and/or as a result of inclusion of those among incoming paperwork raised to the attention of the Board, which can be qualified as coherent with the inspection services being offered, in the schedule of inspections, but in any case, outside the scope of scheduled inspections.</p>

### 3.1 Grup başkanlıkları ve bağlı illere göre iş sağlığı ve güvenliği teftişleri, 2015 Occupational health and safety inspections by group presidencies and affiliated provinces, 2015

Grup Başkanlıkları Group Presidencies	Programlı teftiş Scheduled inspections	Programdışı teftiş Unscheduled inspection							Toplam teftiş Total inspections		
		İş kazası Occupational injuries	Meslek hastalığı Occupational disease	Talebe ilişkin inceleme Made on demand	Çalışma yasağı Employment restrictions	Güvenlik Raporu Safety Report	İşin Durdurulmasının Kaidirilmesi Talebi Demand about Abolition of Cessation of Work	Diğer (*) Other			
Adana	40	3	0	41	0	0	0	0	32	6	122
Adıyaman	0	1	0	2	0	0	0	0	0	1	4
Batman	0	0	0	0	0	0	0	0	0	0	0
Diyarbakır	0	1	0	7	0	0	0	0	0	1	9
Elazığ	13	0	0	4	0	0	0	0	2	1	20
Gaziantep	57	4	0	46	1	1	0	0	57	7	172
Hatay	64	1	0	21	0	0	0	0	80	0	166
K.Maraş	27	7	0	23	0	0	0	0	40	5	102
Kilis	0	0	0	2	0	0	0	0	0	0	2
Malatya	0	0	0	15	0	0	0	0	4	4	23
Mardin	0	0	0	1	0	0	0	0	0	0	1
Mersin	44	3	0	15	0	0	0	0	46	7	115
Niğde	5	0	0	9	0	0	0	0	2	1	17
Osmaniye	1	0	0	15	0	0	0	0	1	0	17
Ş.Urfa	27	0	0	9	0	0	0	0	2	1	39
<b>Toplam/Total</b>	<b>278</b>	<b>20</b>	<b>0</b>	<b>210</b>	<b>1</b>	<b>1</b>	<b>0</b>	<b>0</b>	<b>266</b>	<b>34</b>	<b>809</b>
Ankara	571	21	2	410	0	0	0	0	331	60	1.395
Aksaray	14	1	0	12	0	0	0	0	1	5	33
Amasya	18	1	0	15	0	0	0	0	6	0	40
Antalya	176	14	0	204	0	0	0	0	89	25	508
Ardahan	0	0	0	0	0	0	0	0	0	0	0
Artvin	3	2	0	4	0	0	0	0	0	1	10
Ağrı	0	0	0	0	0	0	0	0	0	0	0
Bartın	12	0	0	7	0	0	0	0	9	0	28
Bayburt	0	1	0	3	0	0	0	0	0	1	5
Bingöl	0	0	0	4	0	0	0	0	1	0	5
Bitlis	0	0	0	2	0	0	0	0	2	0	4
Bolu	53	4	0	12	0	0	0	0	46	7	122
Çankırı	11	2	0	10	0	0	0	0	6	0	29
Çorum	12	0	0	8	0	0	0	0	4	1	25
Düzce	3	2	0	39	0	0	0	0	14	13	71
Erzincan	3	0	0	6	0	0	0	0	2	0	11

**3.1 Grup başkanlıkları ve bağlı illere göre iş sağlığı ve güvenliği teftişleri, 2015 (devam)**  
Occupational health and safety inspections by group presidencies and affiliated provinces, 2015 (continued)

Grup Başkanlıkları Group Presidencies	Programlı teftiş Scheduled inspections	Programdışı teftiş Unscheduled inspection							Toplam teftiş Total inspections	
		İş kazası Occupational injuries	Meslek hastalığı Occupational disease	Talebe ilişkin inceleme Made on demand	Çalışma yasağı Employment restrictions	Güvenlik Raporu Safety Report	İşin Durdurulmasının Talebi Demand about Abolition of Cessation of Work	Diğer (*) Other		
Erzurum	17	4	0	14	0	0	0	9	2	46
Eskişehir	185	0	0	52	0	0	0	51	6	294
Giresun	4	4	0	15	0	0	0	3	0	26
Gümüşhane	3	0	0	4	0	0	0	0	0	7
Hakkari	0	0	0	1	0	0	0	0	0	1
İğdir	0	0	0	1	0	0	0	0	0	1
Karabük	0	3	0	11	0	0	0	13	18	45
Karaman	15	1	0	13	0	0	0	11	5	45
Kars	0	0	0	1	0	0	0	0	0	1
Kastamonu	16	0	0	6	0	0	0	5	2	29
Kayseri	132	9	0	100	1	0	0	86	39	367
Kırıkkale	57	2	0	13	0	0	0	19	1	92
Kırşehir	3	0	1	4	0	0	0	9	5	22
Kocaeli	237	10	2	184	0	0	0	41	28	502
Konya	199	6	0	110	0	0	0	90	16	421
Muş	0	1	0	4	0	0	0	2	0	7
Neşehir	11	0	0	9	0	0	0	20	1	41
Ordu	8	2	0	18	0	0	0	1	3	32
Rize	4	0	0	9	0	0	0	3	2	18
Sakarya	63	8	0	98	0	0	0	28	4	201
Samsun	108	2	0	105	0	0	0	88	7	310
Siirt	0	1	0	0	0	0	0	0	0	1
Sinop	2	1	0	8	0	0	0	4	1	16
Sivas	52	5	0	66	0	0	0	49	5	177
Şırnak	0	0	0	1	0	0	0	0	0	1
Tokat	1	0	0	4	0	0	0	1	2	8
Trabzon	58	1	0	28	0	0	0	38	2	127
Tunceli	0	0	0	1	0	0	0	0	0	1
Van	0	0	0	15	0	0	0	0	0	15
Yozgat	6	3	0	12	0	0	0	5	0	26
Zonguldak	70	6	0	62	0	0	0	57	12	207
<b>Toplam/Total</b>	<b>2.127</b>	<b>117</b>	<b>5</b>	<b>1.705</b>	<b>1</b>	<b>0</b>	<b>1.144</b>	<b>274</b>	<b>5.373</b>	

3.1 Grup başkanlıkları ve bağlı illere göre iş sağlığı ve güvenliği teftişleri, 2015 (devam)  
Occupational health and safety inspections by group presidencies and affiliated provinces, 2015 (continued)

Grup Başkanlıkları Group Presidencies	Programlı teftiş Scheduled inspections	Program dışı teftiş Unscheduled inspection							Toplam teftiş Total inspections	
		İş kazası Occupational injuries	Meslek hastalığı Occupational disease	Talebe ilişkin inceleme Made on demand	Çalışma yasağı Employment restrictions	Güvenlik Raporu Safety Report	İşin Durdurulmasının Kaldırılması Talebi Demand about Abolition of Work Cessation of Work	Diğer (*) Other		
Bursa	581	34	0	175	0	0	0	281	10	1.081
Balıkesir	131	11	0	36	0	0	0	58	9	245
Bilecik	92	6	1	20	0	0	0	22	0	141
Çanakkale	63	3	0	15	0	0	0	27	2	110
Kütahya	81	4	35	32	0	0	0	49	1	202
Yalova	89	2	2	24	0	0	0	12	0	129
<b>Toplam/Total</b>	<b>1.037</b>	<b>60</b>	<b>38</b>	<b>302</b>	<b>0</b>	<b>0</b>	<b>0</b>	<b>449</b>	<b>22</b>	<b>1.908</b>
İstanbul	1.096	50	0	1.099	1	0	0	359	71	2.676
Edirne	74	4	0	18	0	0	0	48	4	148
Kırklareli	47	0	0	23	0	0	0	22	0	92
Tekirdağ	84	17	0	117	0	0	0	17	14	249
<b>Toplam/Total</b>	<b>1.301</b>	<b>71</b>	<b>0</b>	<b>1.257</b>	<b>1</b>	<b>0</b>	<b>0</b>	<b>446</b>	<b>89</b>	<b>3.165</b>
İzmir	279	4	12	227	0	0	1	177	17	717
Afyon	80	0	0	22	0	0	0	9	1	112
Aydın	128	3	0	26	0	0	0	50	3	210
Burdur	9	1	0	32	0	0	0	11	0	53
Denizli	125	0	0	48	1	0	0	59	1	234
İsparta	39	2	0	30	0	0	0	27	0	98
Manisa	102	3	2	81	0	0	0	32	8	228
Muğla	179	3	0	71	0	0	0	35	0	288
Uşak	48	1	1	16	0	0	0	35	0	101
<b>Toplam/Total</b>	<b>989</b>	<b>17</b>	<b>15</b>	<b>553</b>	<b>1</b>	<b>1</b>	<b>1</b>	<b>435</b>	<b>30</b>	<b>2.041</b>
<b>Genel toplam General total</b>	<b>5.732</b>	<b>285</b>	<b>58</b>	<b>4.027</b>	<b>4</b>	<b>1</b>	<b>1</b>	<b>2.740</b>	<b>449</b>	<b>13.296</b>

(\*) Diğer : 6356 sayılı Kanun ile ilgili incelemeler ile Altışveren vb. konulara ilişkin incelemeleri kapsamaktadır.



3.2 Grup başkanlıkları ve bağlı illere göre iş sağlığı ve güvenliği teftişleri işçi sayıları, 2015  
Occupational health and safety inspections by group presidencies and affiliated provinces, 2015

Grup Başkanlıkları Group Presidencies	İşçi sayıları Number of employees				Toplam işçi sayısı Total number of employees	Çırak Apprentice	Stajyer intern
	Erkek Male	Kadın Female	Genç Young	Çocuk Child			
Adana	15.403	1.620	0	0	17.023	0	264
Adıyaman	236	40	0	0	276	0	0
Batman	0	0	0	0	0	0	0
Diyarbakır	2.093	469	0	0	2.562	0	0
Elazığ	2.009	33	0	0	2.042	0	0
Gaziantep	9.522	989	0	0	10.511	5	36
Hatay	3.082	643	0	0	3.725	0	86
K.Maraş	7.569	527	0	0	8.096	0	28
Kilis	226	0	0	0	226	0	0
Malatya	4.165	1.384	0	0	5.549	0	13
Mardin	250	26	0	0	276	0	0
Mersin	6.680	1.634	0	0	8.314	4	36
Niğde	1.163	93	0	0	0	0	0
Osmaniye	3.048	221	0	0	3.269	0	28
Ş.Urfa	1.302	7	0	0	1.309	0	0
<b>Toplam/Total</b>	<b>56.748</b>	<b>7.686</b>	<b>0</b>	<b>0</b>	<b>64.434</b>	<b>9</b>	<b>491</b>
Ankara	84.336	9.851	4	4	94.195	40	766
Aksaray	2.225	607	0	0	2.832	0	0
Amasya	2.574	67	0	0	2.641	0	1
Antalya	26.503	8.121	16	0	34.640	2	220
Ardahan	0	0	0	0	0	0	0
Artvin	2.253	45	0	0	2.298	0	0
Ağrı	0	0	0	0	0	0	0
Bartın	3.879	271	0	0	4.150	0	9
Bayburt	431	10	0	0	441	0	0
Bingöl	1.248	376	0	0	1.624	0	0
Bitlis	874	0	0	0	874	0	0
Bolu	4.533	86	0	0	4.619	0	0
Çankırı	1.683	201	0	0	1.884	0	0
Çorum	1.699	70	0	0	1.769	0	3
Düzce	5.545	2.852	5	0	8.402	0	36
Erzincan	1.027	136	0	0	1.163	0	0

3.2 Grup başkanlıkları ve bağlı illere göre iş sağlığı ve güvenliği teftişleri işçi sayıları, 2015 (devam)  
Occupational health and safety inspections by group presidencies and affiliated provinces, 2015 (continued)

Grup Başkanlıkları Group Presidencies	İşçi sayıları Number of employees				Toplam işçi sayısı Total number of employees	Çırak Apprentice	Stajyer intern
	Erkek Male	Kadın Female	Genç Young	Çocuk Child			
Erzurum	3.166	10	0	0	3.176	0	2
Eskişehir	13.119	4.626	0	0	17.745	7	100
Giresun	1.111	140	0	0	1.251	0	6
Gümuşhane	1.149	9	0	0	1.158	0	0
Hakkari	13	0	0	0	13	0	0
İğdir	42	0	0	0	42	0	0
Karabük	4.085	169	0	0	4.254	0	0
Karaman	3.678	152	0	0	3.830	0	0
Kars	58	5	0	0	63	0	0
Kastamonu	2.704	61	0	0	2.765	0	0
Kayseri	24.357	3.314	0	0	27.671	9	72
Kırıkkale	2.845	257	0	0	3.102	14	0
Kırşehir	1.028	16	0	0	1.044	0	88
Kocaeli	95.341	14.802	0	0	110.143	49	1.388
Konya	15.012	1.355	2	0	16.369	131	16
Muş	196	0	0	0	196	0	0
Neşehir	358	152	0	0	510	0	22
Ordu	2.765	541	23	0	3.329	0	26
Rize	2.039	93	0	0	2.132	0	0
Sakarya	19.162	3.956	3	0	23.121	158	726
Samsun	9.185	1.824	2	0	11.011	2	22
Sinop	535	18	0	0	553	0	27
Sivas	7.172	1.336	0	0	8.508	0	23
Siirt	31	2	0	0	33	0	0
Şırnak	9	1	0	0	10	0	0
Tokat	551	4	0	0	555	0	0
Trabzon	5.224	1.061	0	0	6.285	0	4
Tunceli	137	16	0	0	153	0	0
Van	387	10	0	0	397	0	0
Yozgat	2.485	125	0	0	2.610	0	0
Zonguldak	50.441	1.729	0	0	52.170	7	235
<b>Toplam/Total</b>	<b>407.195</b>	<b>58.477</b>	<b>55</b>	<b>4</b>	<b>465.731</b>	<b>419</b>	<b>3.792</b>

**3.2 Grup başkanlıkları ve bağlı illere göre iş sağlığı ve güvenliği teftişleri işçi sayısı, 2015 (devam)**  
Occupational health and safety inspections by group presidencies and affiliated provinces, 2015 (continued)

Grup Başkanlıkları Group Presidencies	İşçi sayıları Number of employees					Toplam işçi sayısı Total number of employees	Çırak Apprentice	Stajyer intern
	Erkek Male	Kadın Female	Genç Young	Çocuk Child				
Bursa	57.188	10.185	3	0	0	67.376	20	677
Balıkesir	15.165	3.176	0	0	0	18.341	109	90
Bilecik	4.355	608	0	0	0	4.963	1	21
Çanakkale	3.034	296	0	0	0	3.330	0	0
Kütahya	35.005	3.697	1	0	0	38.703	211	423
Yalova	16.761	775	0	0	0	17.536	0	10
<b>Toplam/Total</b>	<b>131.508</b>	<b>18.737</b>	<b>4</b>	<b>0</b>	<b>0</b>	<b>150.249</b>	<b>341</b>	<b>1.221</b>
<b>İstanbul</b>	<b>210.208</b>	<b>48.022</b>	<b>44</b>	<b>0</b>	<b>0</b>	<b>258.274</b>	<b>55</b>	<b>815</b>
Edirne	3.159	367	0	0	0	3.526	0	0
Kırklareli	3.623	546	0	0	0	4.169	0	39
Tekirdağ	29.402	10.053	17	0	0	39.472	0	118
<b>Toplam/Total</b>	<b>246.392</b>	<b>58.988</b>	<b>61</b>	<b>0</b>	<b>0</b>	<b>305.441</b>	<b>55</b>	<b>972</b>
<b>İzmir</b>	<b>64.239</b>	<b>7.713</b>	<b>4</b>	<b>0</b>	<b>0</b>	<b>71.956</b>	<b>70</b>	<b>592</b>
Afyon	4.688	218	18	0	0	4.924	3	1
Aydın	6.111	324	2	0	0	6.437	28	11
Burdur	2.259	127	0	0	0	2.386	0	0
Denizli	7.155	763	1	0	0	7.919	0	48
Isparta	2.656	402	0	0	0	3.058	0	0
Manisa	40.307	3.607	4	0	0	43.918	7	60
Muğla	12.032	650	0	0	0	12.682	0	2
Uşak	4.470	782	0	0	0	5.252	25	11
<b>Toplam/Total</b>	<b>143.917</b>	<b>14.586</b>	<b>29</b>	<b>0</b>	<b>0</b>	<b>158.532</b>	<b>133</b>	<b>725</b>
<b>Genel toplam General total</b>	<b>985.760</b>	<b>158.474</b>	<b>149</b>	<b>4</b>	<b>0</b>	<b>1.144.387</b>	<b>957</b>	<b>7.201</b>

(\*) Diğer : 6356 sayılı Kanun ile ilgili incelemeler ile Altışveren vb. konulara ilişkin incelemeleri kapsamaktadır.

3.3 İşkollarına göre iş sağlığı ve güvenliği teftişleri, 2015  
Occupational health and safety inspections by economic activity, 2015

İşkolu no. Number of ec. act.	İşkolu Economic activity	Programlı teftiş Scheduled inspections	Programdışı teftiş Unscheduled inspection							Toplam teftiş sayısı Total number of inspections	
			İş kazası Occupational injuries	Meslek hastalığı Occupational diseases	Talebe ilişkin inceleme Made on demand	Çalışma yasağı Employment restrictions	Güvenlik Raporu Safety Report	İşin Durdur- ulmasının Kaldırılması Talebi Abolition of Cessation of Work	Diğer (*) Other		
1	Avıcılık, Balıkçılık, Tarım ve Ormancılık Hunting and fisheries, agriculture and forestry	0	3	0	30	0	0	0	0	0	33
2	Gıda Sanayii Food industry	0	9	0	187	0	0	0	3	7	206
3	Madencilik ve Taş Ocakları Mining and stone quarries	978	34	13	238	0	0	0	179	45	1.487
4	Petrol, Kimya, Lastik, Plastik ve İlaç Petroleum, chemicals, rub- ber, plastics and medicine	200	21	2	286	0	0	1	16	19	545
5	Dokuma, Hazır Giyim ve Deri Textile, ready-made clothing and leather	4	12	2	293	0	0	0	0	19	330
6	Ağaç ve Kağıt Wood and paper	14	14	0	148	1	0	0	5	7	189
7	İletişim Communication	0	2	0	17	0	0	0	1	1	21
8	Basın, Yayın ve Gazetecilik Printed and published materials and journalism	0	1	0	25	0	0	0	0	4	30
9	Banka, Finans ve Sigorta Banking, finance and insurance	0	0	0	11	0	0	0	0	0	11
10	Ticaret, Büro, Eğitim ve Güzel Sanatlar Commerce, office, education and fine arts	15	16	0	379	0	0	0	4	20	434

3.3 İşkollarına göre iş sağlığı ve güvenliği teftişleri, 2015 (devam)  
Occupational health and safety inspections by economic activity, 2015 (continued)

İşkolu no. Number of ec. act.	İşkolu Economic activity	Programlı teftiş Scheduled inspections	Programdışı teftiş Unscheduled inspection							Toplam teftiş sayısı Total number of inspections	
			İş kazası Occupational injuries	Meslek hastalığı Occupational diseases	Talebe ilişkin inceleme Made on demand	Çalışma yasası Employment restrictions	Güvenlik Raporu Safety Report	İşin Durulması Talebi Demand about Abolition of Work	Diğer (*) Other		
11	Çimento, Toprak ve Cam Cement, clay and glass	19	9	29	111	0	0	0	2	22	192
12	Metal Metal	952	37	7	808	0	0	0	22	53	1.879
13	İnşaat Construction	3.348	96	0	893	3	0	0	2.499	218	7.057
14	Enerji Energy	12	8	1	87	0	0	0	1	5	114
15	Taşımacılık Transport	0	8	0	88	0	0	0	0	2	98
16	Gemi Yapımı ve Deniz Taşımacılığı, Ardiye ve Antrepoculuk Shipbuilding and maritime transportation, warehouse and storage	160	3	2	56	0	0	0	4	3	228
17	Sağlık ve Sosyal Hizmetler Health and social services	5	1	1	79	0	0	0	0	5	91
18	Konaklama ve Eğlence İşleri Accommodation and entertainment	0	2	0	144	0	0	0	3	9	158
19	Savunma ve Güvenlik Defence and security	0	0	0	34	0	0	0	0	3	37
20	Genel İşler General affairs	25	9	1	113	0	0	0	1	7	156
	Genel toplam General total	5.732	285	58	4.027	4	1	2.740	449	13.296	

(\*) Sendikalar ve Toplu İş Sözleşmesi Kanunu (Law on Trade Unions and Collective Bargaining Agreements)

3.4 İşkollarına göre iş sağlığı ve güvenliği teftişleri işçi sayıları, 2015  
Occupational health and safety inspections by economic activity, 2015

İşkolü no. Number of ec. act.	İşkolu Economic activity	İşçi sayıları Number of employees				Toplam işçi sayısı Total number of employees	Çırak Apprentice	Stajyer Intern
		Erkek Male	Kadın Female	Genç Young	Çocuk Child			
1	<b>Avcılık, Balıkçılık, Tarım ve Ormancılık</b> Hunting and fisheries, agriculture and forestry	1.376	736	0	0	2.112	0	2
2	<b>Gıda Sanayii</b> Food industry	24.423	9.351	32	0	33.806	75	341
3	<b>Madencilik ve Taş Ocakları</b> Mining and stone quarries	145.627	2.379	1	0	148.007	1	310
4	<b>Petrol, Kimya, Lastik, Plastik ve İlaç</b> Petroleum, chemicals, rubber, plastics and medicine	65.218	11.423	9	0	76.650	21	899
5	<b>Dokuma, Hazır Giyim ve Deri</b> Textile, ready-made clothing and leather	47.004	21.860	52	3	68.919	158	196
6	<b>Ağaç ve Kağıt</b> Wood and paper	26.756	2.127	5	0	28.888	16	181
7	<b>İletişim</b> Communication	1.231	1.792	0	0	3.023	0	0
8	<b>Basın, Yayın ve Gazetecilik</b> Printed and published materials and journalism	783	170	0	0	953	2	1
9	<b>Banka, Finans ve Sigorta</b> Banking, finance and insurance	5.036	6.371	0	0	11.407	0	0
10	<b>Ticaret, Büro, Eğitim ve Güzel Sanatlar</b> Commerce, office, education and fine arts	22.756	12.224	6	0	34.986	23	40

**3.4 İşkollarına göre iş sağlığı ve güvenliği teftişleri işçi sayıları, 2015 (devam)**  
Occupational health and safety inspections by economic activity, 2015 (continued)

İşkolü no. Number of ec. act.	İşkolu Economic activity	İşçi sayıları Number of employees				Toplam işçi sayısı Total number of employees	Çırak Apprentice	Stajyer Intern
		Erkek Male	Kadın Female	Genç Young	Çocuk Child			
11	Çimento, Toprak ve Cam Cement, clay and glass	49.898	5.705	0	0	55.603	69	646
12	Metal Metal	221.681	32.503	22	0	254.206	363	3.305
13	İnşaat Construction	233.937	7.062	16	1	241.016	1	132
14	Enerji Energy	17.236	1.290	0	0	18.526	27	71
15	Taşımacılık Transport	42.297	9.838	0	0	52.135	0	7
16	Gemi Yapımı ve Deniz Taşımacılığı, Ardiye ve Antrepoculuk Shipbuilding and maritime transportation, warehouse and storage "	35.604	1.679	0	0	37.283	18	59
17	Sağlık ve Sosyal Hizmetler Health and social services	19.348	25.052	0	0	44.400	183	840
18	Konaklama ve Eğlence İşleri Accommodation and entertainment	10.928	3.688	6	0	14.622	0	164
19	Savunma ve Güvenlik Defence and security	2.052	415	0	0	2.467	0	4
20	Genel İşler General affairs	12.569	2.809	0	0	15.378	0	3
	Genel toplam General total	985.760	158.474	149	4	1.144.387	957	7.201

(\*) Sendikalar ve Toplu İş Sözleşmesi Kanunu (Law on Trade Unions and Collective Bargaining Agreements)

3.5 Grup başkanlıkları ve bağlı illere göre işin yürütümü teftişleri, 2015  
Administrative inspections by group presidencies and affiliated provinces, 2015

Grup Başkanlıkları Group Presidencies	Programlı teftiş Scheduled inspections	Programdışı teftiş Unscheduled inspection										Toplam teftiş Total inspections
		Şahsi inceleme Personal reviews	Yabancı çalışma izni Work permits of non-residents	Toplu işten çıkarma Massive layoffs	Altışveren Sub-employer	İşkolu inceleme Branch reviews	Zorunlu istihdam Mandatory employment	Kısa çalışma Short-term employment	Diğer inceleme Other reviews			
Adana	34	56	3	0	0	0	3	0	0	0	7	103
Adıyaman	0	26	0	0	0	0	0	0	0	0	2	28
Batman	0	1	0	0	0	0	1	0	0	0	1	3
Diyarbakır	10	10	0	0	0	0	0	0	0	0	6	26
Elazığ	7	17	0	1	0	0	1	0	0	0	0	26
Gaziantep	33	125	0	16	0	0	2	0	0	0	6	182
Hatay	32	29	0	0	0	0	1	0	0	0	1	63
K.Maraş	25	24	1	0	0	0	1	0	0	0	37	89
Kilis	0	4	0	0	0	0	0	0	0	0	0	4
Malatya	4	51	0	0	0	0	1	0	0	0	8	64
Mardin	0	1	0	0	0	0	1	0	0	0	4	6
Mersin	30	74	4	0	0	0	1	0	0	0	17	126
Niğde	0	12	0	0	0	0	0	0	0	0	8	21
Osmaniye	8	19	1	0	0	0	0	0	0	0	7	35
Ş.Urfa	9	17	0	0	0	0	1	0	0	0	1	29
<b>Toplam/Total</b>	<b>192</b>	<b>466</b>	<b>9</b>	<b>17</b>	<b>3</b>	<b>13</b>	<b>0</b>	<b>105</b>	<b>0</b>	<b>0</b>	<b>172</b>	<b>805</b>
Ankara	280	212	6	14	1	9	0	0	0	0	5	27
Aksaray	0	22	0	0	0	0	0	0	0	0	12	34
Amasya	12	9	0	1	0	0	0	0	0	0	91	415
Antalya	38	261	21	0	2	0	0	0	0	0	0	1
Ardahan	1	0	0	0	0	0	0	0	0	0	0	10
Artvin	1	9	0	0	0	0	0	0	0	0	9	13
Ağrı	0	4	0	0	0	0	0	0	0	0	13	52
Bartın	19	17	0	2	1	0	0	0	0	0	2	10
Bayburt	2	0	0	5	0	1	0	0	0	0	0	0
Bingöl	0	0	0	0	0	0	0	0	0	0	0	0
Bitlis	0	0	0	0	0	0	0	0	0	0	0	0
Bolu	0	25	0	0	0	0	0	0	0	0	19	44
Çankırı	0	6	0	0	0	1	0	0	0	0	4	11
Çorum	7	27	0	5	0	0	0	0	0	0	15	54
Düzce	13	68	0	0	0	0	0	0	0	0	31	112
Erzincan	0	8	0	0	0	0	0	0	0	0	8	16



### 3.5 Grup başkanlıkları ve bağlı illere göre işin yürütümü teftişleri, 2015 (devam)

Administrative inspections by group presidencies and affiliated provinces, 2015 (continued)

Grup Başkanlıkları Group Presidencies	Programlı teftiş Scheduled inspections	Programdışı teftiş Unscheduled inspection								Toplam teftiş Total inspections
		Şahsi inceleme Personal reviews	Yabancı çalışma izni Work permits of non-residents	Toplu işten çıkarma Massive layoffs	Altışveren Sub-employer	İşkolü inceleme Branch reviews	Zorunlu istihdam Mandatory employment	Kısa çalışma Short-term employment	Diğer inceleme Other reviews	
Erzurum	8	15	1	0	2	4	0	0	33	63
Eskişehir	34	43	0	0	2	2	0	0	7	88
Giresun	2	18	0	1	0	0	0	0	31	52
Gümüşhane	1	8	0	0	1	0	0	0	7	17
Hakkari	0	0	0	0	0	0	0	0	0	0
İğdir	0	1	0	0	0	0	0	0	3	4
Karabük	0	13	0	0	0	0	0	0	1	14
Karaman	10	39	0	0	0	0	0	0	16	65
Kars	5	0	1	0	1	4	0	0	0	11
Kastamonu	4	13	0	2	0	1	0	0	7	27
Kayseri	37	147	1	0	0	1	0	0	62	248
Kırıkkale	0	11	0	0	0	0	0	0	12	23
Kırşehir	0	21	2	0	0	0	0	0	6	29
Kocaeli	51	115	4	1	25	3	0	0	25	224
Konya	37	222	7	0	1	7	0	0	53	327
Muş	0	0	0	0	0	0	0	0	0	0
Neşehir	12	8	1	0	0	0	0	0	2	23
Ordu	0	51	0	1	1	0	0	0	18	71
Rize	0	8	1	0	0	1	0	0	1	11
Sakarya	11	81	1	0	0	4	0	0	92	189
Samsun	29	96	0	0	1	1	0	0	37	164
Sinop	0	12	0	0	0	0	0	0	6	18
Sivas	15	112	2	0	3	0	1	0	13	146
Siirt	3	0	0	0	0	0	0	0	0	3
Şırnak	2	0	0	0	0	0	0	0	0	2
Tokat	0	11	1	0	0	0	0	0	2	14
Trabzon	9	41	1	0	1	3	0	0	32	87
Tunceli	0	1	0	0	0	0	0	0	0	1
Van	0	9	0	0	0	0	0	0	11	20
Yozgat	1	19	0	0	0	0	0	0	4	24
Zonguldak	32	85	0	4	1	2	0	0	24	148
<b>Toplam/Total</b>	<b>676</b>	<b>1.868</b>	<b>50</b>	<b>36</b>	<b>43</b>	<b>46</b>	<b>1</b>	<b>0</b>	<b>886</b>	<b>3.606</b>

3.5 Grup başkanlıkları ve bağlı illere göre işin yürütümü teftişleri, 2015 (devam)  
Administrative inspections by group presidencies and affiliated provinces, 2015 (continued)

Grup Başkanlıkları Group Presidencies	Programlı teftiş Scheduled inspections	Programdışı teftiş Unscheduled inspection										Toplam teftiş Total inspections
		Şahsi inceleme Personal reviews	Yabancı çalışma izni Work permits of non-residents	Toplu işten çıkarma Massive layoffs	Altı işveren Sub-employer	İşkolü inceleme Branch reviews	Zorunlu istihdam Mandatory employment	Kısa çalışma Short-term employment	Diğer inceleme Other reviews			
Bursa	122	295	5	39	0	7	0	0	214	682		
Ballıkesir	43	73	1	5	0	1	0	0	2	125		
Bilecik	3	17	1	0	1	0	0	0	4	26		
Çanakkale	30	37	1	0	0	0	0	0	14	82		
Kütahya	22	12	0	7	0	1	0	0	20	62		
Yalova	11	24	0	1	0	1	0	0	0	37		
<b>Toplam/Total</b>	<b>231</b>	<b>458</b>	<b>8</b>	<b>52</b>	<b>1</b>	<b>10</b>	<b>0</b>	<b>0</b>	<b>254</b>	<b>1.014</b>		
<b>İstanbul</b>	<b>83</b>	<b>546</b>	<b>13</b>	<b>15</b>	<b>2</b>	<b>24</b>	<b>0</b>	<b>0</b>	<b>252</b>	<b>935</b>		
Edirne	3	27	0	1	0	0	0	0	3	34		
Kırklareli	0	22	2	0	0	0	0	0	1	25		
Tekirdağ	28	88	0	0	0	0	0	0	24	140		
<b>Toplam/Total</b>	<b>114</b>	<b>678</b>	<b>15</b>	<b>16</b>	<b>2</b>	<b>24</b>	<b>0</b>	<b>0</b>	<b>280</b>	<b>1.129</b>		
<b>İzmir</b>	<b>118</b>	<b>274</b>	<b>72</b>	<b>2</b>	<b>2</b>	<b>3</b>	<b>0</b>	<b>0</b>	<b>268</b>	<b>739</b>		
Afyon	1	24	1	0	1	1	0	0	10	38		
Aydın	23	36	11	0	0	0	0	0	40	110		
Burdur	0	19	1	0	0	0	0	0	7	27		
Denizli	35	36	4	0	0	0	0	0	56	131		
Isparta	0	1	0	0	0	0	0	0	21	22		
Manisa	19	32	1	4	1	0	0	0	86	143		
Muğla	79	37	15	0	0	3	0	0	108	242		
Uşak	0	1	0	0	0	0	0	0	1	2		
<b>Toplam/Total</b>	<b>275</b>	<b>460</b>	<b>105</b>	<b>6</b>	<b>4</b>	<b>7</b>	<b>0</b>	<b>0</b>	<b>597</b>	<b>1.454</b>		
<b>Genel toplam General total</b>	<b>1.488</b>	<b>3.930</b>	<b>187</b>	<b>127</b>	<b>53</b>	<b>100</b>	<b>1</b>	<b>0</b>	<b>2.122</b>	<b>8.008</b>		

(\*) Sendikalar ve Toplu İş Sözleşmesi Kanunu (Law on Trade Unions and Collective Bargaining Agreements)

### 3.6 Grup başkanlıkları ve bağlı illere göre işin yürütümü teftişleri işçi sayıları, 2015 Administrative inspections by group presidencies and affiliated provinces, 2015

Grup Başkanlıkları Group Presidencies	İşçi sayıları Number of employees				Çocuk Child	Toplam işçi sayısı Total number of employees	Çırak Apprentice
	Erkek Male	Kadın Female	Genç Young				
Adana	8.327	2.782	0	0	0	11.109	1
Adıyaman	2.536	624	0	0	0	3.160	0
Batman	269	267	0	0	0	536	0
Diyarbakır	3.612	1.277	0	0	0	4.889	0
Elazığ	2.306	99	0	0	0	2.405	0
Gaziantep	25.675	4.065	0	0	0	29.740	0
Hatay	8.368	1.449	0	0	0	9.817	0
K.Maraş	14.221	2.201	0	0	0	16.422	3
Kilis	57	5	0	0	0	62	0
Malatya	7.197	2.821	0	0	0	10.018	0
Mardin	694	19	0	0	0	713	0
Mersin	7.033	2.156	0	0	0	9.189	0
Niğde	1.792	622	0	0	0	2.414	0
Osmaniye	5.923	1.669	0	0	0	7.592	0
Ş.Urfa	2.677	1.074	4	0	0	3.755	0
<b>Toplam/Total</b>	<b>90.687</b>	<b>21.130</b>	<b>4</b>	<b>0</b>	<b>0</b>	<b>111.821</b>	<b>4</b>
Ankara	75.468	28.273	5	0	0	103.746	105
Aksaray	3.278	946	0	0	0	4.224	103
Amasya	1.515	145	1	0	0	1.661	0
Antalya	30.775	14.100	0	0	0	44.875	12
Ardahan	14	12	0	0	0	26	0
Artvin	833	170	0	0	0	1.003	0
Ağrı	496	53	0	0	0	549	0
Bartın	4.088	1.294	44	0	0	5.426	27
Bayburt	546	22	0	0	0	568	0
Bingöl	0	0	0	0	0	0	0
Bitlis	0	0	0	0	0	0	0
Bolu	4.587	2.395	0	0	0	6.982	18
Çankırı	1.036	594	0	0	0	1.630	0
Çorum	2.239	715	0	0	0	2.954	0
Düzce	6.877	5.053	0	0	0	11.930	0
Erzincan	1.145	357	0	0	0	1.502	0

**3.6 Grup başkanlıkları ve bağlı illere göre işin yürütümü teftişleri işçi sayıları, 2015 (devam)**  
*Administrative inspections by group presidencies and affiliated provinces, 2015 (continued)*

Grup Başkanlıkları Group Presidencies	İşçi sayıları Number of employees				Çocuk Child	Toplam işçi sayısı Total number of employees	Çırak Apprentice
	Erkek Male	Kadın Female	Genç Young				
Erzurum	4.825	2.147	0	0	0	6.972	0
Eskişehir	8.421	2.973	0	0	0	11.394	0
Giresun	1.842	1.807	0	0	0	3.649	1
Gümüşhane	1.054	506	0	0	0	1.560	0
Hakkari	0	0	0	0	0	0	0
İğdir	142	118	0	0	0	260	0
Karabük	111	4	0	0	0	115	0
Karaman	8.190	6.901	0	0	0	15.091	0
Kars	348	307	0	0	0	655	0
Kastamonu	1.698	433	5	0	0	2.136	72
Kayseri	29.230	5.556	5	0	0	34.791	3
Kırıkkale	325	235	0	0	0	560	0
Kırşehir	3.288	255	1	0	0	3.544	0
Kocaeli	26.601	5.571	10	0	0	32.182	0
Konya	19.588	4.468	35	0	0	24.091	34
Muş	0	0	0	0	0	0	0
Nevşehir	240	162	0	0	0	402	0
Ordu	3.494	2.399	0	0	0	5.893	0
Rize	159	110	0	0	0	269	0
Sakarya	22.406	7.323	3	0	0	29.732	167
Samsun	7.333	5.334	26	0	0	12.693	2
Sinop	820	619	35	0	0	1.474	14
Sivas	11.469	3.552	3	0	0	15.024	0
Siirt	69	49	0	0	0	118	0
Şırnak	37	19	0	0	0	56	0
Tokat	476	354	11	0	0	841	0
Trabzon	4.649	1.877	0	0	0	6.526	0
Tunceli	0	0	0	0	0	0	0
Van	1.247	264	0	0	0	1.511	0
Yozgat	1.572	310	0	0	0	1.882	0
Zonguldak	38.299	2.454	34	0	0	40.787	210
<b>Toplam/Total</b>	<b>330.830</b>	<b>110.236</b>	<b>218</b>	<b>0</b>	<b>0</b>	<b>441.284</b>	<b>768</b>

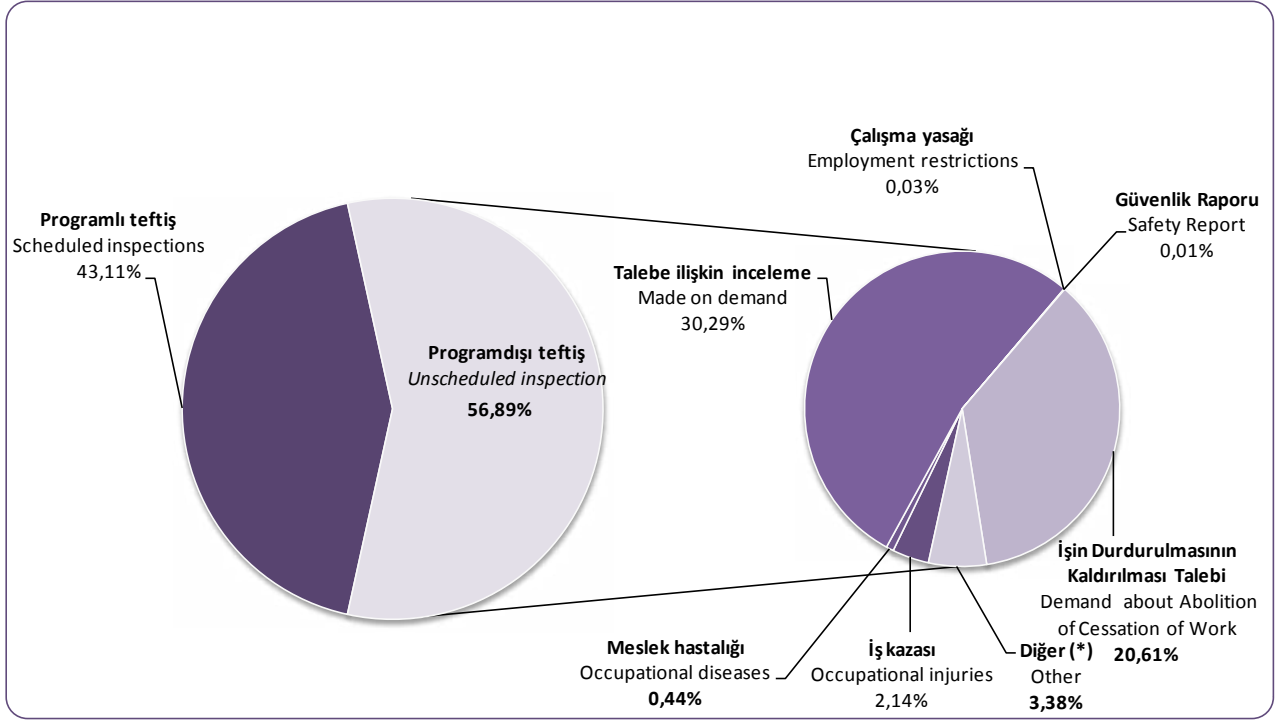
**3.6 Grup başkanlıkları ve bağlı illere göre işin yürütümü teftişleri işçi sayıları, 2015 (devam)**  
*Administrative inspections by group presidencies and affiliated provinces, 2015 (continued)*

Grup Başkanlıkları Group Presidencies	İşçi sayıları Number of employees					Toplam işçi sayısı Total number of employees	Çırak Apprentice
	Erkek Male	Kadın Female	Genç Young	Çocuk Child			
Bursa	76.111	22.446	25	0	0	98.582	27
Ballıkesir	7.295	2.550	0	0	0	9.845	0
Bilecik	2.685	599	0	0	0	3.284	0
Çanakkale	1.432	429	0	0	0	1.861	0
Kütahya	3.732	1.343	1	0	0	5.076	6
Yalova	2.387	1.288	1	0	0	3.676	0
<b>Toplam/Total</b>	<b>93.642</b>	<b>28.655</b>	<b>27</b>	<b>0</b>	<b>0</b>	<b>122.324</b>	<b>33</b>
İstanbul	171.110	75.672	51	0	0	246.833	142
Edirne	1.469	1.861	0	0	0	3.330	0
Kırklareli	1.802	565	0	0	0	2.367	0
Tekirdağ	14.372	7.005	2	0	0	21.379	0
<b>Toplam/Total</b>	<b>188.753</b>	<b>85.103</b>	<b>53</b>	<b>0</b>	<b>0</b>	<b>273.909</b>	<b>142</b>
İzmir	43.842	19.096	13	1	1	62.952	32
Afyon	1.467	266	0	0	0	1.733	0
Aydın	3.970	1.938	1	0	0	5.909	0
Burdur	1.620	154	0	0	0	1.774	0
Denizli	4.470	2.342	5	0	0	6.817	0
İsparta	2.402	826	0	0	0	3.228	0
Manisa	13.733	4.004	0	0	0	17.737	34
Muğla	10.282	3.368	18	0	0	13.668	82
Uşak	0	5	0	0	0	5	0
<b>Toplam/Total</b>	<b>81.786</b>	<b>31.999</b>	<b>37</b>	<b>1</b>	<b>1</b>	<b>113.823</b>	<b>148</b>
<b>Genel Toplam General total</b>	<b>785.698</b>	<b>277.123</b>	<b>339</b>	<b>1</b>	<b>1</b>	<b>1.063.161</b>	<b>1.095</b>

(\*) Sendikalar ve Toplu İş Sözleşmesi Kanunu (Law on Trade Unions and Collective Bargaining Agreements)

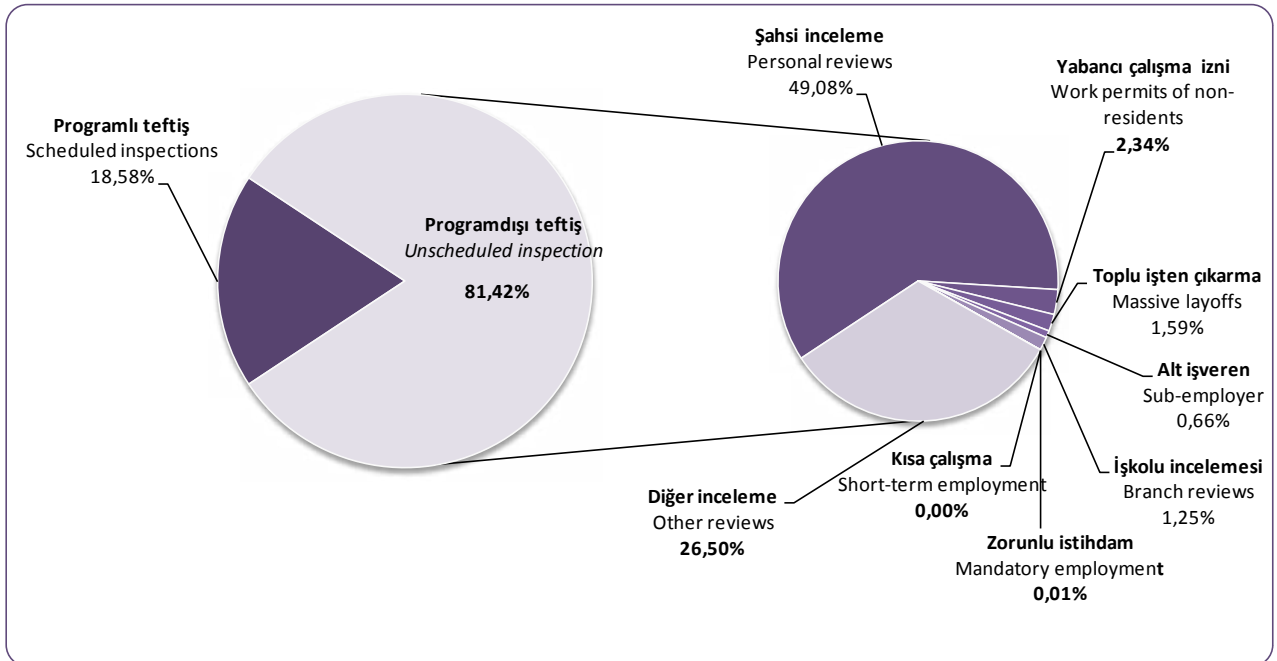
**Grafik 3.1 İş sağlığı ve güvenliği teftişleri, 2015**

Graph 3.1 Occupational health and safety inspections, 2015



**Grafik 3.2 İşin yürütümü teftişleri, 2015**

Graph 3.2 Administrative Inspections, 2015



### 3.7 İşkollarına göre işin yürütümü teftişleri, 2015 Administrative inspections by economic activity, 2015

İşkolu no. Number of ec. act.	İşkolu Economic Activity	Programlı teftiş Scheduled inspections	Programdışı teftiş Unscheduled inspection								Toplam işçi sayısı Total number of employees		
			Şahsi inceleme Personal reviews	Yabancı çalışma izni Work permits of non-residents	Toplu işten çıkarma Massive layoffs	Altışveren Sub-employer	İşkolu incelemesi Branch reviews	Zorunlu istihdam Mandatory employment	Kısa çalışma Short-term employment	Diğer inceleme Other reviews			
1	<b>Avcılık Balıkçılık, Tarım ve Ormancılık</b> Hunting and fisheries, agriculture and forestry	0	38	5	0	1	1	0	0	0	0	25	70
2	<b>Gıda Sanayii</b> Food industry	0	245	13	4	1	2	2	0	0	0	102	367
3	<b>Madencilik ve Taş Ocakları</b> Mining and stone quarries	206	130	5	11	1	2	2	0	0	0	98	453
4	<b>Petrol, Kimya, Lastik, Plastik ve İlaç</b> Petroleum, chemicals, rubber, plastics and medicine	2	226	5	5	6	6	6	0	0	0	98	348
5	<b>Dokuma, Hazır Giyim ve Deri</b> Textile, ready-made clothing and leather	14	312	9	25	1	3	3	0	0	0	131	495
6	<b>Ağaç ve Kağıt</b> Wood and paper	0	90	4	0	0	3	3	0	0	0	44	141
7	<b>İletişim</b> Communication	0	31	0	1	0	1	1	0	0	0	8	41
8	<b>Basın, Yayın ve Gazetecilik</b> Printed and published materials and journalism	0	23	1	3	0	1	1	0	0	0	14	42
9	<b>Banka, Finans ve Sigorta</b> Banking, finance and insurance	11	47	0	0	1	1	1	0	0	0	29	89
10	<b>Ticaret, Büro, Eğitim ve Güzel Sanatlar</b> Commerce, office, education and fine arts	503	754	49	23	6	17	17	0	0	0	629	1.981

3.7 İşkollarına göre işin yürütümü teftişleri, 2015  
Administrative inspections by economic activity, 2015

İşkolu no. Number of ec. act.	İşkolu Economic Activity	Programlı teftiş Scheduled inspections	Programdışı teftiş Unscheduled inspection								Toplam işçi sayısı Total number of employees	
			Şahsi inceleme Personal reviews	Yabancı çalışma izni Work permits of non-residents	Toplu işten çıkarma Massive layoffs	Altı işveren Sub-employer	İşkolu incelemesi Branch reviews	Zorunlu istihdam Mandatory employment	Kısa çalışma Short-term employment	Diğer inceleme Other reviews		
11	Çimento, Toprak ve Cam Cement, clay and glass	0	67	0	3	1	3	0	0	0	49	123
12	Metal Metal	2	356	13	10	10	10	10	0	0	147	548
13	İnşaat Construction	402	219	13	16	0	1	1	0	0	142	793
14	Enerji Energy	0	70	1	1	2	0	0	0	0	33	107
15	Taşımacılık Transport	0	187	2	8	2	3	0	0	0	85	287
16	Gemi Yapımı ve Deniz Taşımacılığı, Ardiye ve Antrepoculuk Shipbuilding and maritime transportation, warehouse and storage "	0	40	1	1	7	4	0	0	0	15	68
17	Sağlık ve Sosyal Hizmetler Health and social services	0	180	4	0	11	20	1	0	0	111	327
18	Konaklama ve Eğlence İşleri Accommodation and entertainment	343	278	41	5	0	3	0	0	0	129	799
19	Savunma ve Güvenlik Defence and security	0	263	0	0	1	0	0	0	0	71	335
20	Genel İşler General affairs	5	374	21	11	2	19	0	0	0	162	594
	Genel toplam General total	1.488	3.930	187	127	53	100	1	0	0	2.122	8.008

(\*) Sendikalar ve Toplu İş Sözleşmesi Kanunu (Law on Trade Unions and Collective Bargaining Agreements )



**3.8 İşkollarına göre işin yürütümü teftişleri işçi sayıları, 2015**  
Administrative inspections by economic activity, 2015

İşkolu no. Number of ec. act.	İşkolu Economic Activity	İşçi sayıları Number of employees				Toplam işçi sayısı Total number of employees	Çırak Apprentice
		Erkek Male	Kadın Female	Genç Young	Çocuk Child		
1	<b>Avcılık Balıkçılık, Tarım ve Ormancılık</b> Hunting and fisheries, agriculture and forestry	6.750	2.748	17	0	9.515	0
2	<b>Gıda Sanayii</b> Food industry	33.418	18.184	26	0	51.628	29
3	<b>Madencilik ve Taş Ocakları</b> Mining and stone quarries	67.867	1.779	0	0	69.646	0
4	<b>Petrol, Kimya, Lastik, Plastik ve İlaç</b> Petroleum, chemicals, rubber, plastics and medicine	26.056	6.050	4	0	32.110	25
5	<b>Dokuma, Hazır Giyim ve Deri</b> Textile, ready-made clothing and leather	74.552	38.223	155	0	112.930	383
6	<b>Ağaç ve Kağıt</b> Wood and paper	19.701	2.903	0	0	22.604	1
7	<b>İletişim</b> Communication	3.581	3.099	0	0	6.680	0
8	<b>Basın, Yayın ve Gazetecilik</b> Printed and published materials and journalism	2.071	472	0	1	2.544	0
9	<b>Banka, Finans ve Sigorta</b> Banking, finance and insurance	80.262	52.683	0	0	132.945	1
10	<b>Ticaret, Büro, Eğitim ve Güzel Sanatlar</b> Commerce, office, education and fine arts	59.543	50.587	7	0	110.137	37

3.8 İşkollarına göre işin yürütümü teftişleri işçi sayıları, 2015 (devam)  
Administrative inspections by economic activity, 2015 (continued)

İşkolu no. Number of ec. act.	İşkolu Economic Activity	İşçi sayıları Number of employees				Toplam işçi sayısı Total number of employees	Çırak Apprentice
		Erkek Male	Kadın Female	Genç Young	Çocuk Child		
11	Çimento, Toprak ve Cam Cement, clay and glass	9.460	1.524	16	0	11.000	30
12	Metal Metal	139.906	25.051	10	0	164.967	254
13	İnşaat Construction	48.749	2.997	10	0	51.756	138
14	Enerji Energy	17.539	1.018	0	0	18.557	0
15	Taşımacılık Transport	42.446	4.555	0	0	47.001	74
16	Gemi Yapımı ve Deniz Taşımacılığı, Ardiye ve Antrepoculuk Shipbuilding and maritime transportation, warehouse and storage "	9.335	740	0	0	10.075	18
17	Sağlık ve Sosyal Hizmetler Health and social services	27.897	27.089	38	0	55.024	9
18	Konaklama ve Eğlence İşleri Accommodation and entertainment	29.988	13.113	55	0	43.156	96
19	Savunma ve Güvenlik Defence and security	25.026	5.895	0	0	30.921	0
20	Genel İşler General affairs	61.551	18.413	1	0	79.965	0
	Genel toplam General total	785.698	277.123	339	1	1.063.161	1.095

(\*) Sendikalar ve Toplu İş Sözleşmesi Kanunu (Law on Trade Unions and Collective Bargaining Agreements )

## 3.9 Grup başkanlıkları ve bağlı illere göre incelenen iş kazaları, 2015

Investigation occupational injuries by group presidencies and affiliated provinces, 2015

Grup Başkanlıkları Group Presidencies	İş kazası sayısı Number of occupational injuries	Kaza sonucu Result of occupational injuries		
		Ölüm Death	Yaralanma Injured	Uzuv kaybı Loss of limb
Adana	3	2	6	0
Adıyaman	1	1	0	0
Batman	0	0	0	0
Diyarbakır	1	0	1	0
Elazığ	0	0	0	0
Gaziantep	4	3	1	0
Hatay	1	1	0	0
K.Maraş	7	5	6	1
Kilis	0	0	0	0
Malatya	0	0	0	0
Mardin	0	0	0	0
Mersin	3	3	10	1
Niğde	0	0	0	0
Osmaniye	0	0	0	0
Ş.Urfa	0	0	0	0
<b>Toplam / Total</b>	<b>20</b>	<b>15</b>	<b>24</b>	<b>2</b>
Ankara	21	9	44	1
Aksaray	1	1	0	0
Amasya	1	1	0	0
Antalya	14	13	9	1
Ardahan	0	0	0	0
Artvin	2	1	1	0
Ağrı	0	0	0	0
Bartın	0	0	0	0
Bayburt	1	1	0	0
Bingöl	0	0	0	0
Bitlis	0	0	0	0
Bolu	4	1	6	0
Çankırı	2	3	0	0
Çorum	0	0	0	0
Düzce	2	0	2	0
Erzincan	0	0	0	0

## 3.9 Grup başkanlıkları ve bağlı illere göre incelenen iş kazaları, 2015 (devam)

Investigation occupational injuries by group presidencies and affiliated provinces, 2015 (continued)

Grup Başkanlıkları Group Presidencies	İş kazası sayısı Number of occupational injuries	Kaza sonucu Result of occupational injuries		
		Ölüm Death	Yaralanma Injured	Uzuv kaybı Loss of limb
Erzurum	4	1	6	1
Eskişehir	0	0	0	0
Gümüşhane	0	0	0	0
Giresun	4	2	5	0
Hakkari	0	0	0	0
Iğdır	0	0	0	0
Karabük	3	3	1	0
Karaman	1	18	0	0
Kars	0	0	0	0
Kastamonu	0	0	0	0
Kayseri	9	4	11	1
Kırıkkale	2	1	10	0
Kırşehir	0	0	0	0
Kocaeli	10	2	8	2
Konya	6	3	2	2
Muş	1	0	7	0
Nevşehir	0	0	0	0
Ordu	2	2	0	0
Rize	0	0	0	0
Sakarya	8	3	3	2
Samsun	2	1	1	0
Siirt	1	0	1	0
Sinop	1	0	1	0
Sivas	5	2	4	0
Şırnak	0	0	0	0
Tokat	0	0	0	0
Trabzon	1	5	0	0
Tunceli	0	0	0	0
Van	0	0	0	0
Yozgat	3	1	2	0
Zonguldak	6	5	2	0
<b>Toplam / Total</b>	<b>117</b>	<b>83</b>	<b>126</b>	<b>10</b>

## 3.9 Grup başkanlıkları ve bağlı illere göre incelenen iş kazaları, 2015 (devam)

Investigation occupational injuries by group presidencies and affiliated provinces, 2015 (continued)

Grup Başkanlıkları Group Presidencies	İş kazası sayısı Number of occupational injuries	Kaza sonucu Result of occupational injuries		
		Ölüm Death	Yaralanma Injured	Uzuv kaybı Loss of limb
Bursa	34	8	19	12
Balıkesir	11	4	12	0
Bilecik	6	1	3	2
Çanakkale	3	1	3	0
Kütahya	4	3	3	0
Yalova	2	1	1	0
<b>Toplam / Total</b>	<b>60</b>	<b>18</b>	<b>41</b>	<b>14</b>
<b>İstanbul</b>	<b>50</b>	<b>24</b>	<b>30</b>	<b>5</b>
Edirne	4	3	3	0
Kırklareli	17	9	7	1
Tekirdağ	0	0	0	0
<b>Toplam / Total</b>	<b>71</b>	<b>36</b>	<b>40</b>	<b>6</b>
<b>İzmir</b>	<b>4</b>	<b>4</b>	<b>4</b>	<b>0</b>
Afyon	0	0	0	0
Aydın	3	1	9	0
Burdur	1	2	3	0
Denizli	0	0	0	0
Isparta	2	1	1	0
Manisa	3	2	2	0
Muğla	3	2	7	0
Uşak	1	0	3	0
<b>Toplam / Total</b>	<b>17</b>	<b>12</b>	<b>29</b>	<b>0</b>
<b>Genel toplam General total</b>	<b>285</b>	<b>164</b>	<b>260</b>	<b>32</b>

### 3.10 İş kollarına göre incelenen iş kazaları, 2015

Investigation occupational injuries by economic activity, 2015

İşkolü no. Number of ec. act.	İşkolü Economic Activity	İş kazası sayısı Number of occupational injuries	Kaza geçiren işçi sayısı Number of worker who have occupational injuries				Kaza sonucu Result of occupational injuries		
			Yaş-Age		Cinsiyet-Sex		Ölüm Death	Yaralanma Injured	Uzuv kaybı Loss of limb
			-18	18+	Kadın Female	Erkek Male			
1	Avcılık, Balıkçılık, Tarım ve Ormanlık Hunting and fisheries agriculture and forestry	3	0	3	0	3	1	2	0
2	Gıda Sanayii Food industry	9	0	9	0	9	4	5	0
3	Madencilik ve Taş Ocakları Mining and stone quarries	34	0	80	5	75	38	37	5
4	Petrol, Kimya, Lastik, Plastik ve İlaç Petroleum, chemicals, rubber, plastics and medicine	21	0	32	2	30	2	26	4
5	Dokuma, Hazır Giyim ve Deri Textile, ready-made clothing and leather	12	0	12	0	12	4	6	2
6	Ağaç ve Kağıt Wood and paper	14	1	17	0	18	3	13	2
7	İletişim Communication	2	0	3	0	3	2	1	0
8	Basın, Yayın ve Gazetecilik Printed and published materials and journalism	1	0	1	0	1	0	1	0
9	Banka, Finans ve Sigorta Banking, finance and insurance	0	0	0	0	0	0	0	0
10	Ticaret, Büro, Eğitim ve Güzel Sanatlar Commerce, office, education and fine arts	16	1	27	6	22	8	19	1

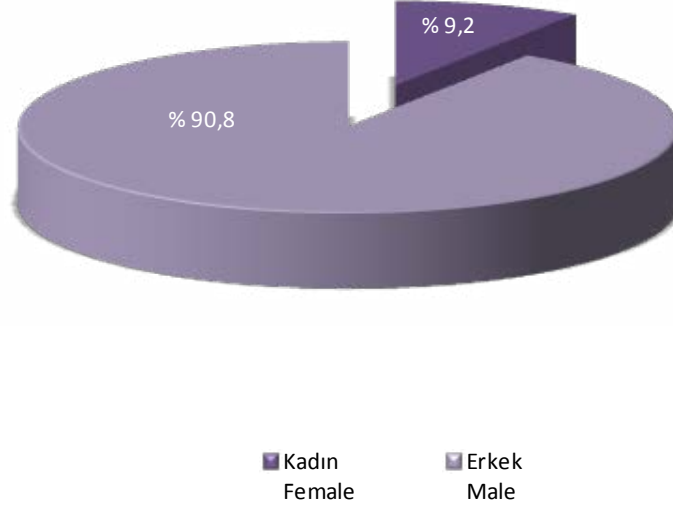
## 3.10 İş kollarına göre incelenen iş kazaları, 2015 (devam)

Investigation occupational injuries by economic activity, 2015 (continued)

İşkolü no. Number of ec. act.	İşkolü Economic Activity	İş kazası sayısı Number of occupational injuries	Kaza geçiren işçi sayısı Number of worker who have occupational injuries				Kaza sonucu Result of occupational injuries		
			Yaş-Age		Cinsiyet-Sex		Ölüm Death	Yaralanma Injured	Uzuv kaybı Loss of limb
			-18	18+	Kadın Female	Erkek Male			
11	Çimento, Toprak ve Cam Cement, clay and glass	9	0	13	0	13	7	6	0
12	Metal Metal	37	0	42	3	39	6	20	16
13	İnşaat Construction	96	5	146	15	136	65	85	1
14	Enerji Energy	8	0	22	1	21	7	15	0
15	Taşımacılık Transport	8	0	12	0	12	5	7	0
16	Gemi Yapımı ve Deniz Taşımacılığı, Ardiye ve Antrepoculuk Shipbuilding and maritime transportation, warehouse and storage	3	0	6	0	6	2	4	0
17	Sağlık ve Sosyal Hizmetler Health and social services	1	0	1	1	0	0	1	0
18	Konaklama ve Eğlence İşleri Accommodation and entertainment	2	0	2	1	1	1	1	0
19	Savunma ve Güvenlik Defence and security	0	0	0	0	0	0	0	0
20	Genel İşler General affairs	9	0	21	8	13	9	11	1
Toplam Total		285	7	449	42	414	164	260	32

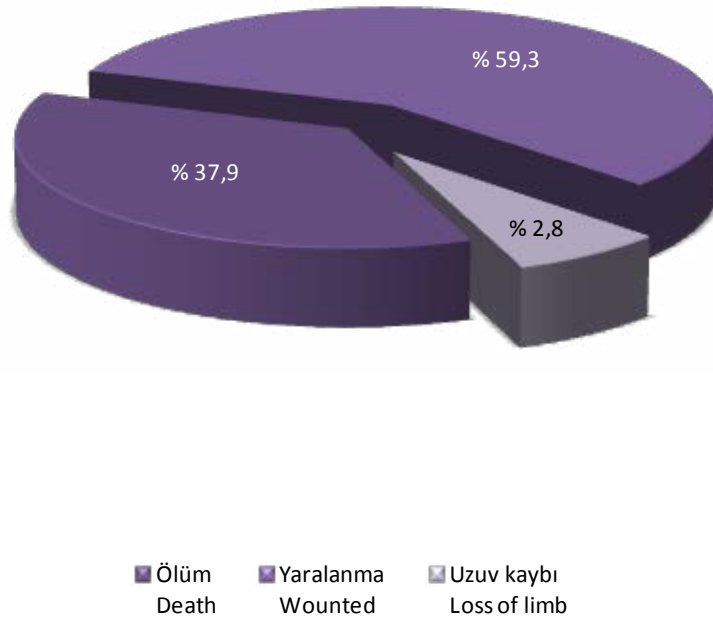
**Grafik 3.3 Cinsiyete göre incelenen iş kazaları, 2015**

*Graph 3.3 Investigation occupational injuries by sex, 2015*



**Grafik 3.4 İncelenen iş kazalarının sonuçları, 2015**

*Graph 3.4 Result of investigation occupational injuries, 2015*









### 3.12 İlgili kanunlara göre önerilen idari para cezaları, 2015 Administrative fine by related laws, 2015

İl Province	6331 sayılı İş Sağlığı ve Güvenliği Kanunu Occupational Health and Safety				4857 sayılı İş Kanunu 4857 Law on Labour				854 sayılı Deniz İş Kanunu 854 Law on Maritime Labour				4817 Sayılı Yabancıların Çalışma İzinleri Hakkında Kanun 4817 Law on The Work Permits of Foreigners				TOPLAM Total			
	İşyeri Work places		İş sağlığı ve güvenliği Occupational health and safety		İşin yürütümü Administrative aspects		Toplam Total		İşyeri Work places		Bağımsız çalışan yabancı uyruklu Independent foreign employee		Toplam Total		Sayı Number (**)	Ceza tutarı (TL) Amount of fine				
	İşyeri Sayısı Number of workplace	Ceza tutarı (TL) Amount of fine	İşyeri Sayısı Number of workplace	Ceza tutarı (TL) Amount of fine	İşyeri Sayısı Number of workplace	Ceza tutarı (TL) Amount of fine	İşyeri Sayısı Number of workplace	Ceza tutarı (TL) Amount of fine	İşyeri Sayısı Number of workplace	Ceza tutarı (TL) Amount of fine	Sayı Number	Ceza tutarı (TL) Amount of fine	Sayı Number	Ceza tutarı (TL) Amount of fine						
Adana	30	991.282	0	0	25	679.528	25	679.528	0	0	0	0	1	885.401	0	0	1	885.401	56	2.556.211
Adıyaman	0	0	0	0	0	0	0	0	0	0	0	0	0	0	0	0	0	0	0	0
Afyonkarahisar	0	0	0	0	7	67.088	7	67.088	0	0	0	0	0	0	0	0	0	0	7	67.088
Ağrı	0	0	0	0	1	1.343	1	1.343	0	0	0	0	0	0	0	0	0	0	1	1.343
Amasya	23	377.312	0	0	5	236.216	5	236.216	0	0	0	0	0	0	0	0	0	0	28	613.528
Ankara	356	3.624.157	0	0	70	4.698.582	70	4.698.582	0	0	0	0	5	16.593	0	0	5	16.593	431	8.339.332
Antalya	141	1.641.059	0	0	47	510.682	47	510.682	0	0	0	0	10	80.322	0	0	10	80.322	198	2.232.063
Artvin	8	105.861	0	0	3	72.125	3	72.125	0	0	0	0	1	9.216	0	0	1	9.216	12	187.202
Aydın	75	883.891	0	0	18	845.025	18	845.025	0	0	0	0	5	54.461	0	0	5	54.461	98	1.783.377
Balıkesir	62	591.417	0	0	15	242.356	15	242.356	0	0	0	0	1	9.216	0	0	1	9.216	78	842.989
Bilecik	23	95.454	0	0	3	192.477	3	192.477	0	0	0	0	1	36.864	0	0	1	36.864	27	324.795
Bingöl	3	62.883	0	0	0	0	0	0	0	0	0	0	0	0	0	0	0	0	3	62.883
Bitlis	3	48.087	0	0	0	0	0	0	0	0	0	0	0	0	0	0	0	0	3	48.087
Bolu	28	514.792	0	0	8	56.972	8	56.972	0	0	0	0	0	0	0	0	0	0	36	571.764
Burdur	20	193.769	0	0	13	49.121	13	49.121	0	0	0	0	2	8.746	0	0	2	8.746	35	251.636
Bursa	230	2.368.505	0	0	121	2.110.422	121	2.110.422	0	0	0	0	1	25.143	0	0	1	25.143	352	4.504.070
Çanakkale	16	243.591	0	0	7	221.032	7	221.032	0	0	0	0	5	55.296	0	0	5	55.296	28	519.919
Çankırı	10	152.835	0	0	1	1.478	1	1.478	0	0	0	0	1	9.216	0	0	1	9.216	12	163.529
Çorum	9	57.956	0	0	6	50.341	6	50.341	0	0	0	0	1	379	0	0	1	379	16	108.676
Denizli	74	594.234	0	0	38	473.393	38	473.393	0	0	0	0	1	796	0	0	1	796	113	1.068.423

3.12 İlgili kanunlara göre önerilen idari para cezaları, 2015 (devam)  
Administrative fine by related laws, 2015 (continued)

İl Province	6331 sayılı İş Sağlığı ve Güvenliği Kanunu 6331 Law on Occupational Health and Safety			4857 sayılı İş Kanunu 4857 Law on Labour			854 sayılı Deniz İş Kanunu 854 Law on Maritime Labour			4817 Sayılı Yabancıların Çalışma İzinleri Hakkında Kanun 4817 Law on The Work Permits of Foreigners						TOPLAM Total			
	İşyeri Work places		Ceza tutarı (TL) Amount of fine	İş sağlığı ve güvenliği Occupational health and safety		İşin yürütümü Administrative aspects		Toplam Total		İşyeri Work places		Bağımsız çalışan yabancı uyruklu Independent foreign employee		İşyeri Work places		Toplam Total		Ceza tutarı (TL) Amount of fine	Sayı Number (**)
	İşyeri Sayısı Number of workplace	Ceza tutarı (TL) Amount of fine		İşyeri Sayısı Number of workplace	Ceza tutarı (TL) Amount of fine	İşyeri Sayısı Number of workplace	Ceza tutarı (TL) Amount of fine	İşyeri Sayısı Number of workplace	Ceza tutarı (TL) Amount of fine	İşyeri Sayısı Number of workplace	Ceza tutarı (TL) Amount of fine	Sayı Number	Ceza tutarı (TL) Amount of fine	Sayı Number	Ceza tutarı (TL) Amount of fine	Sayı Number	Ceza tutarı (TL) Amount of fine		
Diyarbakır	3	5.826	0	0	5	64.272	5	64.272	0	0	0	0	0	0	0	0	0	8	70.098
Edirne	83	1.186.219	0	0	10	530.410	10	530.410	0	0	0	0	0	0	0	0	0	93	1.716.629
Elazığ	8	77.679	0	0	4	501.133	4	501.133	0	0	0	0	0	1	9.216	0	1	13	588.028
Erzincan	5	160.290	0	0	0	0	0	0	0	0	0	0	0	0	0	0	0	5	160.290
Erzurum	14	193.772	0	0	8	97.598	8	97.598	0	0	0	0	0	0	0	0	0	22	291.370
Eskişehir	118	1.208.350	0	0	11	95.963	11	95.963	0	0	0	0	0	0	0	0	0	129	1.304.313
Gaziantep	31	239.546	0	0	37	522.289	37	522.289	0	0	0	0	0	0	0	0	0	68	761.835
Giresun	14	431.394	0	0	2	23.365	2	23.365	0	0	0	0	0	0	0	0	0	16	454.759
Gümüşhane	4	286.503	0	0	0	0	0	0	0	0	0	0	0	0	0	0	0	4	286.503
Hakkâri	1	2.240	0	0	0	0	0	0	0	0	0	0	0	0	0	0	0	1	2.240
Hatay	14	163.469	0	0	13	136.511	13	136.511	0	0	0	0	0	0	0	0	0	27	299.980
İsparta	48	286.232	0	0	11	704.132	11	704.132	0	0	0	0	0	0	0	0	0	59	990.364
Mersin	14	267.451	0	0	34	394.070	34	394.070	0	0	0	0	0	0	0	0	0	48	661.521
İstanbul	1.008	12.129.900	0	0	236	15.883.361	236	15.883.361	0	0	0	0	0	0	0	0	0	1.244	28.013.261
İzmir	181	2.212.678	0	0	142	3.998.210	142	3.998.210	0	0	0	0	0	0	0	0	0	323	6.210.888
Kars	1	46.563	0	0	2	37.476	2	37.476	0	0	0	0	0	0	0	0	0	3	84.039
Kastamonu	17	828.740	0	0	4	37.319	4	37.319	0	0	0	0	0	0	0	0	0	21	866.059
Kayseri	131	2.229.611	0	0	21	233.154	21	233.154	0	0	0	0	0	2	25.901	0	2	154	2.488.666
Kırklareli	36	355.405	0	0	7	29.263	7	29.263	0	0	0	0	0	2	16.742	0	2	45	401.410
Kırşehir	7	273.860	0	0	3	306.415	3	306.415	0	0	0	0	0	0	0	0	0	10	580.275
Kocaeli	210	3.485.210	2	14.890	23	416.400	25	431.290	0	0	0	0	0	2	96.366	0	2	237	4.012.866

3.12 İlgili kanunlara göre önerilen idari para cezaları, 2015 (devam)  
Administrative fine by related laws, 2015 (continued)

İl Province	6331 sayılı İş Sağlığı ve Güvenliği Kanunu 6331 Law on Occupational Health and Safety				4857 sayılı İş Kanunu 4857 Law on Labour				854 sayılı Deniz İş Kanunu 854 Law on Maritime Labour				4817 Sayılı Yabancıların Çalışma İzinleri Hakkında Kanun 4817 Law on The Work Permits of Foreigners				TOPLAM Total	
	İşyeri Work places		İş sağlığı ve güvenliği Occupational health and safety		İşin yürütümü Administrative aspects		Toplam Total		İşyeri Work places		Bağımsız çalışan yabancı uyruklu Independent foreign employee		İşyeri Work places		Toplam Total		Sayı Number (**)	Ceza tutarı (TL) Amount of fine
	İşyeri Sayısı Number of workplace	Ceza tutarı (TL) Amount of fine	İşyeri Sayısı Number of workplace	Ceza tutarı (TL) Amount of fine	İşyeri Sayısı Number of workplace	Ceza tutarı (TL) Amount of fine	İşyeri Sayısı Number of workplace	Ceza tutarı (TL) Amount of fine	İşyeri Sayısı Number of workplace	Ceza tutarı (TL) Amount of fine	İşyeri Sayısı Number of workplace	Ceza tutarı (TL) Amount of fine	İşyeri Sayısı Number of workplace	Ceza tutarı (TL) Amount of fine	İşyeri Sayısı Number of workplace	Ceza tutarı (TL) Amount of fine		
Konya	172	2.557.895	2	2.956	21	168.100	23	171.056	0	0	0	0	4	81.691	4	81.691	199	2.810.642
Kütahya	59	1.055.023	0	0	15	593.290	15	593.290	0	0	0	0	0	0	0	0	74	1.648.313
Malatya	6	76.446	0	0	10	82.818	10	82.818	0	0	0	0	0	0	0	0	16	159.264
Manisa	84	1.240.520	0	0	31	7.366.045	31	7.366.045	0	0	0	0	0	0	0	0	115	8.606.565
Kahramanmaraş	21	622.581	0	0	16	338.128	16	338.128	0	0	0	0	0	0	0	0	37	960.709
Mardin	0	0	0	0	0	0	0	0	0	0	0	0	0	0	0	0	0	0
Muğla	0	0	0	0	0	0	0	0	0	0	0	0	0	0	0	0	0	0
Muş	0	0	0	0	0	0	0	0	0	0	0	0	0	0	0	0	0	0
Nevşehir	0	0	0	0	0	0	0	0	0	0	0	0	0	0	0	0	0	0
Niğde	0	0	0	0	0	0	0	0	0	0	0	0	0	0	0	0	0	0
Ordu	0	0	0	0	0	0	0	0	0	0	0	0	0	0	0	0	0	0
Rize	0	0	0	0	0	0	0	0	0	0	0	0	0	0	0	0	0	0
Sakarya	0	0	0	0	0	0	0	0	0	0	0	0	0	0	0	0	0	0
Samsun	0	0	0	0	0	0	0	0	0	0	0	0	0	0	0	0	0	0
Siirt	0	0	0	0	0	0	0	0	0	0	0	0	0	0	0	0	0	0
Sinop	0	0	0	0	0	0	0	0	0	0	0	0	0	0	0	0	0	0
Sivas	0	0	0	0	0	0	0	0	0	0	0	0	0	0	0	0	0	0
Tekirdağ	0	0	0	0	0	0	0	0	0	0	0	0	0	0	0	0	0	0
Tokat	0	0	0	0	0	0	0	0	0	0	0	0	0	0	0	0	0	0
Trabzon	0	0	0	0	0	0	0	0	0	0	0	0	0	0	0	0	0	0
Tunceli	0	0	0	0	0	0	0	0	0	0	0	0	0	0	0	0	0	0
Şanlıurfa	0	0	0	0	7	203.323	7	203.323	0	0	0	0	0	0	0	0	7	203.323
Uşak	0	0	0	0	0	0	0	0	0	0	0	0	0	0	0	0	0	0
Van	0	0	0	0	0	0	0	0	0	0	0	0	0	0	0	0	0	0

3.12 İlgili kanunlara göre önerilen idari para cezaları, 2015 (devam)  
Administrative fine by related laws, 2015 (continued)

İl Province	6331 sayılı İş Sağlığı ve Güvenliği Kanunu 6331. Law on Occupational Health and Safety				4857 sayılı İş Kanunu 4857 Law on Labour				854 sayılı Deniz İş Kanunu 854 Law on Maritime Labour				4817 Sayılı Yabancıların Çalışma İzinleri Hakkında Kanun 4817 Law on The Work Permits of Foreigners				TOPLAM Total	
	İşyeri Work places		İş sağlığı ve güvenliği Occupational health and safety		İşin yürütümü Administrative aspects		Toplam Total		İşyeri Work places		Bağımsız çalışan yabancı uyruklu foreign employee		Toplam Total		Sayı Number (**)	Ceza tutarı (TL) Amount of fine		
	İşyeri Sayısı Number of workplace	Ceza tutarı (TL) Amount of fine	İşyeri Sayısı Number of workplace	Ceza tutarı (TL) Amount of fine	İşyeri Sayısı Number of workplace	Ceza tutarı (TL) Amount of fine	İşyeri Sayısı Number of workplace	Ceza tutarı (TL) Amount of fine	İşyeri Sayısı Number of workplace	Ceza tutarı (TL) Amount of fine	Sayı Number	Ceza tutarı (TL) Amount of fine	Sayı Number	Ceza tutarı (TL) Amount of fine				
Yozgat	0	0	0	0	0	0	0	0	0	0	0	0	0	0	0	0		
Zonguldak	0	0	0	0	0	0	0	0	0	0	0	0	0	0	0	0		
Aksaray	0	0	0	0	0	0	0	0	0	0	0	0	0	0	0	0		
Bayburt	0	0	0	0	0	0	0	0	0	0	0	0	0	0	0	0		
Karaman	0	0	0	0	15	1.338.101	15	1.338.101	0	0	0	0	0	0	15	1.338.101		
Kırkkale	0	0	0	0	3	87.623	3	87.623	0	0	0	0	0	0	3	87.623		
Batman	0	0	0	0	0	0	0	0	0	0	0	0	0	0	0	0		
Şırnak	0	0	0	0	0	0	0	0	0	0	0	0	0	0	0	0		
Bartın	0	0	0	0	0	0	0	0	0	0	0	0	0	0	0	0		
Ardahan	0	0	0	0	0	0	0	0	0	0	0	0	0	0	0	0		
İğdir	0	0	0	0	0	0	0	0	0	0	0	0	0	0	0	0		
Yalova	41	491.139	0	0	2	35.872	2	35.872	0	0	0	0	0	0	43	527.011		
Karabük	15	154.232	0	0	0	0	0	0	0	0	0	0	0	0	15	154.232		
Kilis	2	6.165	0	0	2	20.020	2	20.020	0	0	0	0	0	0	4	26.185		
Osmaniye	6	120.242	0	0	9	160.789	9	160.789	0	0	0	0	0	0	15	281.031		
Düzce	21	278.509	1	13.412	10	161.842	11	175.254	0	0	0	0	0	0	32	453.763		
<b>Toplam / Total</b>	<b>3.486</b>	<b>45.220.775</b>	<b>5</b>	<b>31.258</b>	<b>1.102</b>	<b>45.075.473</b>	<b>1.107</b>	<b>45.106.731</b>	<b>0</b>	<b>0</b>	<b>0</b>	<b>0</b>	<b>46</b>	<b>1.421.565</b>	<b>4.639</b>	<b>91.749.071</b>		

(\* ) 4817 sayılı kanun kapsamında işyerlerine ve bu işyerlerinde çalışan yabancı uyruklulara yazılan idari para cezaları "işyeri" bölümü altında birleştirilerek yazılmıştır.  
(\* \*) Toplam bölümünde yer alan 5.812 sayısı bazı işyerlerine birden fazla kanundan idari para cezası önerilmesi nedeniyle mükerrer işyerlerini içermektedir. Bu bağlamda 2015 yılında idari para cezası önerilen 5.702 farklı işyeri bulunmaktadır.



# YABANCILARIN ÇALIŞMA İZİNLERİ

WORK PERMITS OF FOREIGNERS



**ÇSGB**

T.C. ÇALIŞMA VE  
SOSYAL GÜVENLİK  
BAKANLIĞI



ÇSGB



## İçindekiler

## Contents

## Açıklama

## Explanation

## Grafik

## Graph

- |     |   |     |     |   |
|-----|---|-----|-----|---|
| 4.1 | Yıllara ve cinsiyete göre yabancılara verilen çalışma izinlerinin oransal dağılımı, 2011-2015   | 149 | 4.1 | Proportional distribution of work permit given to foreigners by years and sex, 2011-2015          |
| 4.2 | Başvuru türüne ve cinsiyete göre yabancılara verilen çalışma izinlerinin oransal dağılımı, 2015 | 168 | 4.2 | Proportional distribution of work permit given to foreigners by type of application and sex, 2015 |

## Tablo

## Table

- |      |  |     |      |   |
|------|--|-----|------|---|
| 4.1  | Yıllara ve izin türlerine göre yabancılara verilen çalışma izin sayısı, 2011-2015          | 146 | 4.1  | Number of work permit given to foreigners by types of permission and years, 2011-2015         |
| 4.2  | Yıllara göre yabancılara verilen çalışma izin sayısı, 2011-2015                            | 147 | 4.2  | Number of work permit given to foreigners by years, 2011-2015                                 |
| 4.3  | Aylara göre yabancılara verilen çalışma izin sayısı, 2015                                  | 148 | 4.3  | Number of work permit given to foreigners by months, 2015                                     |
| 4.4  | Yıllara ve cinsiyete göre yabancılara verilen çalışma izinlerinin dağılımı, 2011-2015      | 149 | 4.4  | Distribution of work permit given to foreigners by years and sex, 2011-2015                   |
| 4.5  | Eğitim düzeyine göre yabancılara verilen çalışma izin sayısı, 2015                         | 150 | 4.5  | Number of work permit given to foreigners by education status, 2015                           |
| 4.6  | Eğitim düzeyi ve cinsiyete göre yabancılara verilen çalışma izin sayısı, 2015              | 151 | 4.6  | Number of work permit given to foreigners by education status and sex, 2015                   |
| 4.7  | Yaş grubu ve cinsiyete göre yabancılara verilen çalışma izin sayısı, 2015                  | 152 | 4.7  | Number of work permit given to foreigners by age groups and sex, 2015                         |
| 4.8  | Uyruklara ve izin türlerine göre yabancılara verilen çalışma izin sayısı, 2015             | 153 | 4.8  | Number of work permit given to foreigners by type of permission and nationalities, 2015       |
| 4.9  | Uyruklara ve cinsiyete göre yabancılara verilen çalışma izin sayısı, 2015                  | 155 | 4.9  | Number of work permit given to foreigners by nationalities and sex, 2015                      |
| 4.10 | Ekonomik faaliyetlere ve izin türlerine göre yabancılara verilen çalışma izin sayısı, 2015 | 157 | 4.10 | Number of work permit given to foreigners by type of permission and economic activities, 2015 |
| 4.11 | İllere ve izin türlerine göre yabancılara verilen çalışma izin sayısı, 2015                | 163 | 4.11 | Number of work permit given to foreigners by type of permission and provinces, 2015           |
| 4.12 | İllere ve cinsiyete göre yabancılara verilen çalışma izin sayısı, 2015                     | 165 | 4.12 | Number of work permit given to foreigners by type of provinces and sex, 2015                  |
| 4.13 | Başvuru türüne göre yabancılara verilen çalışma izin sayısı, 2015                          | 167 | 4.13 | Number of work permit given to foreigners by type of application, 2015                        |
| 4.14 | Başvuru türüne ve cinsiyete göre yabancılara verilen çalışma izin sayısı, 2015             | 168 | 4.14 | Number of work permit given to foreigners by type of application and sex, 2015                |



ÇSGB

Açıklama	Explanation
<p><b>Yabancı:</b> 5901 sayılı Türk Vatandaşlığı Kanununa göre; Türkiye Cumhuriyeti Devleti ile vatandaşlık bağı bulunmayan kişi.</p>	<p><b>Foreigner:</b> According to the Turkish Citizenship Law No. 5901, any person not in the bond of citizenship with the Republic of Turke is deemed to be a foreigner.</p>
<p><b>Bağımlı Çalışan:</b> Gerçek veya tüzel kişiliği haiz bir veya birden fazla işveren emrinde ücret, aylık, komisyon ve benzeri karşılığı çalışan yabancıyı ifade eder.</p>	<p><b>Dependent Employee:</b> Means the foreigner that works for wage, salary, commission, etc. at the disposal of one or more employer that has a natural or legal person.</p>
<p><b>Bağımsız Çalışan:</b> Başka şahısları istihdam etsin veya etmesin kendi ad ve hesabına çalışan yabancıyı ifade eder.</p>	<p><b>Independent Employee:</b> Means the foreigner that works for and on the account of himself/herself, whether he/she employs other persons or not.</p>
<p><b>Çalışma İzni Alma Yükümlülüğü:</b> Türkiye'nin taraf olduğu ikili ya da çok taraflı sözleşmelerde aksi öngörülmedikçe, yabancıların Türkiye'de bağımlı veya bağımsız çalışmaya başlamadan önce izin almaları gerekir.</p>	<p><b>Obligation of Getting Work Permission:</b> Unless otherwise provided in the bilateral or multi-lateral agreements to which Turkey is a party, the foreigners are obliged to get permission before they start to work dependently or independently in Turkey.</p>
<p><b>Bağımsız Çalışma İzni:</b> Bağımsız çalışacak yabancılara, Türkiye'de en az beş yıl kanuni ve kesintisiz olarak ikamet etmiş olmaları koşuluyla Bakanlıkça bağımsız çalışma izni verilebilir.</p>	<p><b>Independent Work Permit:</b> The permit may be given to the foreigners, who will work independently, on condition that they have resided in Turkey legally and uninterruptedly for at least five years.</p>
<p><b>Sürelî Çalışma İzni:</b> Sürelî çalışma izni, iş piyasasındaki durum, çalışma hayatındaki gelişmeler, istihdama ilişkin sektörel ve ekonomik konjonktür değişiklikleri dikkate alınarak hizmet akdinin veya işin süresine göre, belirli bir işyeri veya işletmede ve belirli bir meslekte çalışmak üzere en çok bir yıl geçerli olmak üzere verilmektedir.</p>	<p><b>Work Permit For A Definite Period Of Time:</b> Work permit for a definite period of time is granted to be valid for a maximum period of one year, taking into consideration the situation in the business market, developments in the labour life, sectorial and economic conjuncture changes regarding employment, according to the duration of residence permit of the foreigner and the duration of the service contract or the work, to work in a certain Workplace or enterprise and in a certain job.</p>
<p><b>Uzatma:</b> Bir yıllık kanuni çalışma süresinden sonra, aynı işyeri veya işletme ve aynı meslekte çalışmak üzere çalışma izninin süresi üç yıla kadar uzatılabilmektedir. Üç yıllık kanuni çalışma süresinin sonunda, aynı meslekte ve dilediği işverenin yanında çalışmak üzere, çalışma izninin süresi altı yıla kadar uzatılabilir.</p>	<p><b>Extension:</b> After the legal working duration of one year, duration of the work permit may be extended up to three years, on condition of working in the same workplace or enterprise and in the same job. At the end of legal working duration of three years, duration of the working permit may be extended up to six years, on condition of working in the same profession and at the disposal of a desired employer.</p>
<p><b>Süresiz Çalışma İzni:</b> Türkiye'nin taraf olduğu ikili ya da çok taraflı sözleşmelerde aksi öngörülmedikçe Türkiye'de en az sekiz yıl kanuni ve kesintisiz ikamet eden veya toplam altı yıllık kanuni çalışması olan yabancılara, iş piyasasındaki durum ve çalışma hayatındaki gelişmeler dikkate alınmaksızın ve belirli bir işletme, meslek, mülkî veya coğrafi alanla sınırlandırılmaksızın süresiz çalışma izni verilebilir.</p>	<p><b>Work Permits For an Indefinite Period Of Time:</b> Unless otherwise provided in the bilateral or multi-lateral agreements to which Turkey is a party, work permit for an indefinite period of time may be given to the foreigners that have resided in Turkey legally and uninterruptedly for at least eight years or that have legally worked for a total of six years, without taking into consideration the conditions in the labour market and the developments in the working life and without restricting to a certain enterprise, profession, civil or geographical area.</p>

## 4.1 Yıllara ve izin türlerine göre yabancılara verilen çalışma izin sayısı, 2011-2015

Number of work permit given to foreigners by types of permission and years, 2011-2015

Yıl Year	İzin Türü Type of permission			Toplam Total
	Sürelî Definite	Süresiz Indefinite	Bağımsız Independent	
2011	17.318	132	16	17.466
2012	32.190	80	9	32.279
2013	45.725	94	9	45.828
2014	52.206	95	3	52.304
2015	64.426	117	4	64.547

Not: 2011, 2012, 2013, 2014 yılı bilgileri geriye dönük olarak revize edilmiştir.

Note: 2011, 2012, 2013, 2014 data has been revised retrospectively.

**4.2 Yıllara göre yabancılara verilen çalışma izin sayısı, 2011-2015**  
*Number of work permit given to foreigners by years, 2011-2015*

Ay Month	Çalışma izin sayısı Number of work permit				
	2011	2012	2013	2014	2015
Ocak January	1.298	1.420	3.337	3.914	4.178
Şubat February	1.524	1.477	2.731	3.583	4.756
Mart March	1.648	2.343	3.724	4.739	6.086
Nisan April	1.994	2.563	3.631	3.862	7.881
Mayıs May	1.722	3.268	4.584	7.696	7.583
Haziran June	1.704	3.059	4.767	4.448	6.402
Temmuz July	1.294	3.020	5.012	5.101	5.308
Ağustos August	1.351	2.809	3.384	4.150	4.290
Eylül September	924	2.779	3.424	3.656	3.615
Ekim October	1.258	2.625	2.642	3.047	3.613
Kasım November	1.334	3.430	4.184	3.425	5.152
Aralık December	1.415	3.486	4.408	4.683	5.683
<b>Toplam / Total</b>	<b>17.466</b>	<b>32.279</b>	<b>45.828</b>	<b>52.304</b>	<b>64.547</b>

**Not: 2011, 2012, 2013, 2014 yılı bilgileri geriye dönük olarak revize edilmiştir.**  
*Note: 2011, 2012, 2013, 2014 data has been revised retrospectively.*

## 4.3 Aylara göre yabancılara verilen çalışma izin sayısı, 2015

Number of work permit given to foreigners by months, 2015

Ay Month	İzin türü Type of permission			Toplam Total
	Sürelî Definite	Süresiz Indefinite	Bağımsız Independent	
Ocak January	4.166	12	0	4.178
Şubat February	4.742	14	0	4.756
Mart March	6.073	13	0	6.086
Nisan April	7.866	15	0	7.881
Mayıs May	7.565	18	0	7.583
Haziran June	6.393	9	0	6.402
Temmuz July	5.304	4	0	5.308
Ağustos August	4.285	4	1	4.290
Eylül September	3.604	9	2	3.615
Ekim October	3.609	4	0	3.613
Kasım November	5.144	8	0	5.152
Aralık December	5.675	7	1	5.683
<b>Toplam / Total</b>	<b>64.426</b>	<b>117</b>	<b>4</b>	<b>64.547</b>

## 4.4 Yıllara ve cinsiyete göre yabancılara verilen çalışma izinlerinin dağılımı, 2011-2015

Distribution of work permit given to foreigners by years and sex, 2011-2015

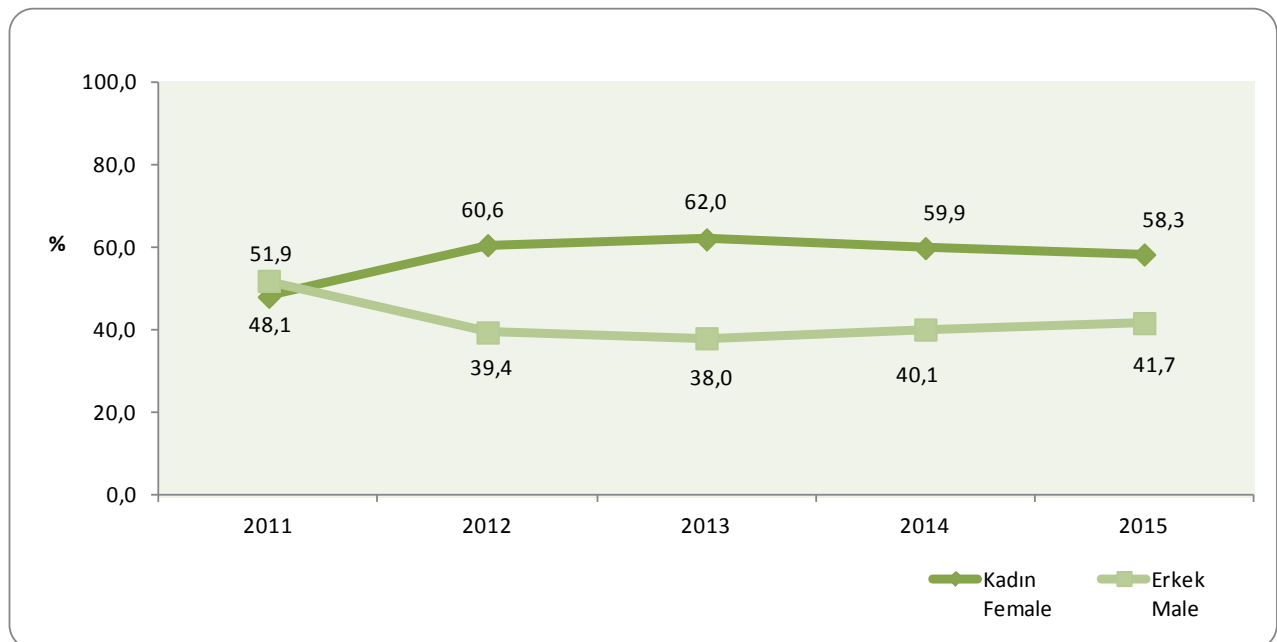
Yıl Year	Çalışma izin sayısı Number of work permit				Toplam Total
	Kadın Female		Erkek Male		
	Sayı Number	%	Sayı Number	%	
2011	8.396	48,1	9.070	51,9	17.466
2012	19.552	60,6	12.727	39,4	32.279
2013	28.402	62,0	17.426	38,0	45.828
2014	31.307	59,9	20.996	40,1	52.303
2015	37.638	58,3	26.909	41,7	64.547

Not: 2011, 2012, 2013, 2014 yılı bilgileri geriye dönük olarak revize edilmiştir.

Note: 2011, 2012, 2013, 2014 data has been revised retrospectively.

## Grafik 4.1: Yıllara ve cinsiyete göre yabancılara verilen çalışma izinlerinin oransal dağılımı, 2011-2015

Graph 4.1: Proportional distribution of work permit given to foreigners by years and sex, 2011-2015



## 4.5 Eğitim düzeyine göre yabancılara verilen çalışma izin sayısı, 2015

Number of work permit given to foreigners by education status, 2015

Eğitim Düzeyi Education Status	İzin Türü Type of permission			Toplam Total
	Sürelî Definite	Süresiz Indefinite	Bağımsız Independent	
Okuryazar Literacy	3.960	0	0	3.960
İlkokul Primary education	1.816	1	0	1.817
Ortaokul Secondary education	6.131	3	1	6.135
Lise High school	24.679	14	0	24.693
Yüksekokul Tertiary education (short cycle)	5.844	9	0	5.853
Üniversite Tertiary education (bachelor level or equivalent)	20.071	72	3	20.146
Y.lisans ve üstü Tertiary education (master, doctoral level or equivalent)	1.917	18	0	1.935
Bilinmeyen Unknown	8	0	0	8
<b>Toplam / Total</b>	<b>64.426</b>	<b>117</b>	<b>4</b>	<b>64.547</b>



## 4.6 Eğitim düzeyi ve cinsiyete göre yabancılara verilen çalışma izin sayısı, 2015

Number of work permit given to foreigners by education status and sex, 2015

Eğitim düzeyi Education status	Kadın Female	Erkek Male	Toplam Total
Okuryazar Literacy	2.627	1.333	3.960
İlkokul Primary education	730	1.087	1.817
Ortaokul Secondary education	4.204	1.931	6.135
Lise High school	15.992	8.701	24.693
Yüksekokul Tertiary education (short cycle)	3.149	2.704	5.853
Üniversite Tertiary education (bachelor level or equivalent)	10.206	9.940	20.146
Y.lisans ve üstü Tertiary education (master, doctoral level or equivalent)	723	1.212	1.935
Bilinmeyen Unknown	7	1	8
<b>Toplam / Total</b>	<b>37.638</b>	<b>26.909</b>	<b>64.547</b>

4.7 Yaş grubu ve cinsiyete göre yabancılara verilen çalışma izin sayısı, 2015  
Number of work permit given to foreigners by age groups and sex, 2015

Yaş Grupları Age Groups	Kadın Female	Erkek Male	Toplam Total
15-19	149	115	264
20-24	6.239	2.394	8.633
25-29	7.707	4.849	12.556
30-34	6.031	5.181	11.212
35-39	4.532	4.059	8.591
40-44	3.805	3.240	7.045
45-49	3.244	2.716	5.960
50-54	2.770	2.097	4.867
55-59	1.992	1.260	3.252
60-64	892	670	1.562
65+	265	318	583
Bilinmeyen Unknown	12	10	22
<b>Toplam / Total</b>	<b>37.638</b>	<b>26.909</b>	<b>64.547</b>

## 4.8 Uyruklara ve izin türlerine göre yabancılara verilen çalışma izin sayısı, 2015

Number of work permit given to foreigners by type of permission and nationalities, 2015

Uyruk Nationality	İzin Türü Type of permission			Toplam Total
	Sürelî Definite	Süresiz Indefinite	Bağımsız Independent	
Amerika Birleşik Devletleri United States of America	1.223	9	0	1.232
Afganistan Afghanistan	305	0	0	305
Almanya Germany	1.288	11	0	1.299
Arnavutluk Albania	121	0	0	121
Avustralya Australia	151	0	0	151
Avusturya Austria	195	0	0	195
Azerbaycan Azerbaijan	1.453	8	0	1.461
Belarus Belarus	338	1	0	339
Belçika Belgium	217	2	0	219
Brezilya Brazil	250	0	0	250
Bulgaristan Bulgaria	837	2	0	839
Cezayir Algeria	148	0	0	148
Çek Czech	334	0	0	334
Çin China	2.879	3	0	2.882
Danimarka Denmark	105	1	0	106
Endonezya Indonesia	1.904	0	0	1.904
Ermenistan Armenia	174	1	0	175
Etiyopya Ethiopia	231	0	0	231
Fas Morocco	324	0	0	324
Filipinler Philippines	1.049	0	0	1.049
Filistin State of Palestine	136	0	0	136
Fransa France	777	14	0	791
Güney Afrika South Africa	128	0	0	128
Güney Kore (Kore Cumhuriyeti) South Korea (Republic of Korea)	950	2	0	952
Gürcistan Georgia	8.523	1	0	8.524
Hindistan India	805	1	0	806
Hollanda Netherlands	475	1	0	476
Irak Iraq	692	0	0	692
İngiltere England	1.216	11	0	1.227
İran İslam Cumhuriyeti Islamic Republic of Iran	1.521	1	0	1.522
İspanya Spain	431	3	0	434

# YABANCI LARIN ÇALIŞMA İZİNLERİ

## WORK PERMITS OF FOREIGNERS

### 4.8 Uyruklara ve izin türlerine göre yabancılara verilen çalışma izin sayısı, 2015 (devam)

Number of work permit given to foreigners by type of permission and nationalities, 2015 (continued)

Uyruk Nationality	İzin Türü Type of permission			Toplam Total
	Sürelİ Definite	Süresiz Indefinite	Bağımsız Independent	
İsveç Swedish	200	0	0	200
İtalya Italy	912	3	1	916
Japonya Japan	532	4	0	536
Kanada Canada	235	1	0	236
Kazakistan Kazakhstan	1.348	1	0	1.349
Kırgızistan Kyrgyzstan	4.272	2	0	4.274
Kolombiya Colombia	295	0	0	295
Küba Cuba	435	0	0	435
Libya Libya	130	2	0	132
Macaristan Hungary	102	0	0	102
Makedonya Macedonia	124	0	0	124
Mısır Egypt	287	0	0	287
Moğolistan Mongolia	126	0	0	126
Moldova Moldova	1.778	0	0	1.778
Nepal Nepal	170	0	0	170
Özbekistan Uzbekistan	2.318	1	0	2.319
Pakistan Pakistan	247	0	0	247
Polonya Poland	264	0	0	264
Romanya Romania	362	0	0	362
Rusya Federasyonu Russian Federation	2.926	10	0	2.936
Sırbistan Serbia	107	1	0	108
Slovakya Slovakia	144	0	0	144
Suriye (Suriye Arab Cumhuriyeti) Syria (Syrian Arab Republic)	4.019	0	0	4.019
Tacikistan Cumhuriyeti Republic of Tajikistan	112	1	0	113
Tayland Thailand	1.142	0	0	1.142
Tunus Tunisian	362	1	0	363
Türkmenistan Turkmenistan	3.322	1	0	3.323
Ukrayna Ukrainian	6.023	0	0	6.023
Ürdün Krallığı The Hashemite Kingdom of Jordan	125	0	0	125
Vietnam Vietnam	487	0	0	487
Yunanistan Greece	500	8	3	511
Diğer (*) Other	1.840	9	0	1.849
<b>Toplam / Total</b>	<b>64.426</b>	<b>117</b>	<b>4</b>	<b>64.547</b>

(\*): Toplam izin sayısı 100'den daha az olanlardır.

(\*): The total number of permitted are less than 100

## 4.9 Uyruklara ve cinsiyete göre yabancılara verilen çalışma izin sayısı, 2015

Number of work permit given to foreigners by nationalities and sex, 2015

Uyruk Nationality	Kadın Female	Erkek Male	Toplam Total
Amerika Birleşik Devletleri United States of America	520	712	1.232
Afganistan Afghanistan	34	271	305
Almanya Germany	675	624	1.299
Arnavutluk Albania	67	54	121
Avustralya Australia	54	97	151
Avusturya Austria	64	131	195
Azerbaycan Azerbaijan	593	868	1.461
Belarus Belarus	296	43	339
Belçika Belgium	95	124	219
Brezilya Brazil	111	139	250
Bulgaristan Bulgaria	533	306	839
Cezayir Algeria	61	87	148
Çek Cumhuriyeti Czech Republic	56	278	334
Çin Halk Cumhuriyeti People's Republic of China	310	2.572	2.882
Danimarka Denmark	46	60	106
Endonezya Indonesia	1.790	114	1.904
Ermenistan Armenia	154	21	175
Etiyopya Ethiopia	147	84	231
Fas Morocco	165	159	324
Filipinler Philippines	872	177	1.049
Filistin State of Palestine	4	132	136
Fransa France	261	530	791
Güney Afrika South Africa	70	58	128
Güney Kore (Kore Cumhuriyeti) South Korea (Republic of Korea)	66	886	952
Gürcistan Georgia	7.826	698	8.524
Hindistan India	54	752	806
Hollanda Netherlands	179	297	476
Irak Iraq	64	628	692
İngiltere England	556	671	1.227
İran İslam Cumhuriyeti Islamic Republic of Iran	492	1.030	1.522

# YABANCILARIN ÇALIŞMA İZİNLERİ

## WORK PERMITS OF FOREIGNERS

### 4.9 Uyruklara ve cinsiyete göre yabancılara verilen çalışma izin sayısı, 2015 (devam)

Number of work permit given to foreigners by nationalities and sex, 2015 (continued)

Uyruk Nationality	Kadın Female	Erkek Male	Toplam Total
İspanya Spain	93	341	434
İsveç Swedish	95	105	200
İtalya Italy	133	783	916
Japonya Japan	84	452	536
Kanada Canada	103	133	236
Kazakistan Kazakhstan	982	367	1.349
Kırgızistan Cumhuriyeti Republic of Kyrgyzstan	3.056	1.218	4.274
Kolombiya Colombia	137	158	295
Küba Cuba	272	163	435
Libya Libya	4	128	132
Macaristan Hungary	56	46	102
Makedonya Macedonia	59	65	124
Mısır Egypt	43	244	287
Moğolistan Mongolia	63	63	126
Moldova Cumhuriyeti Republic of Moldova	1.555	223	1.778
Nepal Nepal	145	25	170
Özbekistan Uzbekistan	2.042	277	2.319
Pakistan Pakistan	19	228	247
Polonya Poland	163	101	264
Romanya Romania	178	184	362
Rusya Federasyonu Russian Federation	2.368	568	2.936
Sırbistan Serbia	44	64	108
Slovakya Slovakia	41	103	144
Suriye (Suriye Arab Cumhuriyeti) Syria (Syrian Arab Republic)	280	3.739	4.019
Tacikistan Cumhuriyeti Republic of Tajikistan	27	86	113
Tayland Thailand	410	732	1.142
Tunus Tunisian	153	210	363
Türkmenistan Turkmenistan	3.000	323	3.323
Ukrayna Ukrainian	5.001	1.022	6.023
Ürdün Krallığı The Hashemite Kingdom of Jordan	15	110	125
Vietnam Vietnam	6	481	487
Yunanistan Greece	151	360	511
Diğer (*) Other	645	1.204	1.849
<b>Toplam / Total</b>	<b>37.638</b>	<b>26.909</b>	<b>64.547</b>

(\*): Toplam izin sayısı 100'den daha az olanlardır.

(\*):The total number of permitted are less than 100

## 4.10 Ekonomik faaliyetlere ve izin türlerine göre yabancılara verilen çalışma izin sayısı, 2015

Number of work permit given to foreigners by type of permission and economic activities, 2015

Faaliyet Kodu Activity Code	Ekonomik Faaliyetler/Economic Activities (NACE Rev.2 sınıflamasına göre)	İzin türü Type of permission			Toplam Total
		Sürelili Definite	Süresiz Indefinite	Bağımsız Independent	
1	Bitkisel ve hayvansal üretim ile avcılık ve ilgili hizmet faaliyetleri Crop and animal production, hunting and related service activities	93	0	0	93
2	Ormancılık ve tomrukçuluk Forestry and logging	2	0	0	2
3	Balıkçılık ve su ürünleri yetiştiriciliği Fishing and aquaculture	7	0	0	7
5	Kömür ve linyit çıkartılması Mining of coal and lignite	262	0	0	262
6	Ham petrol ve doğal gaz çıkarımı Extraction of crude petroleum and natural gas	31	0	0	31
7	Metal cevherleri madenciliği Mining of metal ores	65	0	0	65
8	Diğer madencilik ve taş ocakçılığı Other mining and quarrying	230	0	0	230
9	Madenciliği destekleyici hizmet faaliyetleri Mining support service activities	27	0	0	27
10	Gıda ürünlerinin imalatı Manufacture of food products	372	2	0	374
11	İçeceklerin imalatı Manufacture of beverages	18	0	0	18
12	Tütün ürünleri imalatı Manufacture of tobacco products	43	0	0	43
13	Tekstil ürünlerinin imalatı Manufacture of textiles	517	0	0	517
14	Giyim eşyalarının imalatı Manufacture of wearing apparel	744	3	0	747
15	Deri ve ilgili ürünlerin imalatı Manufacture of leather and related products	136	0	0	136
16	Ağaç, ağaç ürünleri ve mantar ürünleri imalatı (mobilya hariç) saz, saman ve benzeri malzemelerden örülerek eşyaların imalatı Manufacture of wood and of products of wood and cork, except furniture; manufacture of articles of straw and plaiting materials	53	0	0	53
17	Kağıt ve kağıt ürünlerinin imalatı Manufacture of paper and paper products	79	0	0	79
18	Kayıtlı medyanın basılması ve çoğaltılması Printing and reproduction of recorded media	64	0	0	64
19	Kok kömürü ve rafine edilmiş petrol ürünleri imalatı Manufacture of coke and refined petroleum products	40	0	0	40

# YABANCI LARIN ÇALIŞMA İZİNLERİ

## WORK PERMITS OF FOREIGNERS

### 4.10 Ekonomik faaliyetlere ve izin türlerine göre yabancılara verilen çalışma izin sayısı, 2015 (devam)

Number of work permit given to foreigners by type of permission and economic activities, 2015 (continued)

Faaliyet Kodu Activity Code	Ekonomik Faaliyetler/Economic Activities (NACE Rev.2 sınıflamasına göre)	İzin türü Type of permission			Toplam Total
		Sürelî Definite	Süresiz Indefinite	Bağımsız Independent	
20	Kimyasalların ve kimyasal ürünlerin imalatı Manufacture of chemicals and chemical products	245	0	0	245
21	Temel eczacılık ürünlerinin ve eczacılığa ilişkin malzemelerin imalatı Manufacture of basic pharmaceutical products and pharmaceutical preparations	78	0	0	78
22	Kauçuk ve plastik ürünlerin imalatı Manufacture of rubber and plastic products	334	4	0	338
23	Diğer metalik olmayan mineral ürünlerin imalatı Manufacture of other non-metallic mineral products	286	0	0	286
24	Ana metal sanayii Manufacture of basic metals	290	0	0	290
25	Fabrikasyon metal ürünleri imalatı (Makine ve teçhizat hariç) Manufacture of fabricated metal products, except machinery and equipment	412	0	0	412
26	Bilgisayarların, elektronik ve optik ürünlerin imalatı Manufacture of computer, electronic and optical products	46	1	0	47
27	Elektrikli teçhizat imalatı Manufacture of electrical equipment	226	1	0	227
28	Başka yerde sınıflandırılmamış makine ve ekipman imalatı Manufacture of machinery and equipment n.e.c.	266	0	0	266
29	Motorlu kara taşıtı, treyler (römork) ve yarı treyler (yarı römork) imalatı Manufacture of motor vehicles, trailers and semi-trailers	337	2	0	339
30	Diğer ulaşım araçlarının imalatı Manufacture of other transport equipment	55	0	0	55
31	Mobilya imalatı Manufacture of furniture	174	1	0	175
32	Diğer imalatlar Other manufacturing	176	0	1	177
33	Makine ve ekipmanların kurulumu ve onarımı Repair and installation of machinery and equipment	255	1	0	256
35	Elektrik, gaz, buhar ve havalandırma sistemi üretim ve dağıtım Electricity, gas, steam and air conditioning supply	504	0	0	504



## 4.10 Ekonomik faaliyetlere ve izin türlerine göre yabancılara verilen çalışma izin sayısı, 2015 (devam)

Number of work permit given to foreigners by type of permission and economic activities, 2015 (continued)

Faaliyet Kodu Activity Code	Ekonomik Faaliyetler/Economic Activities (NACE Rev.2 sınıflamasına göre)	İzin türü Type of permission			Toplam Total
		Sürelî Definite	Süresiz Indefinite	Bağımsız Independent	
36	Suyun toplanması, arıtılması ve dağıtılması Water collection, treatment and supply	4	0	0	4
37	Kanalizasyon Sewerage	1	0	0	1
38	Atığın toplanması, ıslahı ve bertarafı faaliyetleri maddelerin geri kazanımı Waste collection, treatment and disposal activities; materials recovery	21	0	0	21
39	İyileştirme faaliyetleri ve diğer atık yönetimi hizmetleri Remediation activities and other waste management services	0	0	0	0
41	Bina inşaatı Construction of buildings	1.719	1	0	1.720
42	Bina dışı yapıların inşaatı Civil engineering	2.704	0	0	2.704
43	Özel inşaat faaliyetleri Specialised construction activities	474	2	0	476
45	Motorlu kara taşıtlarının ve motosikletlerin toptan ve perakende ticareti ile onarımı Wholesale and retail trade and repair of motor vehicles and motorcycles	200	0	0	200
46	Toptan ticaret (Motorlu kara taşıtları ve motosikletler hariç) Wholesale trade, except of motor vehicles and motorcycles	2.830	19	0	2.849
47	Perakende ticaret (Motorlu kara taşıtları ve motosikletler hariç) Retail trade, except of motor vehicles and motorcycles	1.847	3	1	1.851
49	Kara taşımacılığı ve boru hattı taşımacılığı Land transport and transport via pipelines	388	5	0	393
50	Su yolu taşımacılığı Water transport	24	1	0	25
51	Hava yolu taşımacılığı Air transport	1.151	0	0	1.151
52	Taşımacılık için depolama ve destekleyici faaliyetler Warehousing and support activities for transportation	365	3	0	368
53	Posta ve kurye faaliyetleri Postal and courier activities	10	0	0	10

# YABANCI LARIN ÇALIŞMA İZİNLERİ

## WORK PERMITS OF FOREIGNERS

### 4.10 Ekonomik faaliyetlere ve izin türlerine göre yabancılara verilen çalışma izin sayısı, 2015 (devam)

Number of work permit given to foreigners by type of permission and economic activities, 2015 (continued)

Faaliyet Kodu Activity Code	Ekonomik Faaliyetler/Economic Activities (NACE Rev.2 sınıflamasına göre)	İzin türü Type of permission			Toplam Total
		Sürelî Definite	Süresiz Indefinite	Bağımsız Independent	
55	Konaklama Accommodation	10.500	1	0	10.501
56	Yiyecek ve içecek hizmeti faaliyetleri Food and beverage service activities	861	1	0	862
58	Yayımcılık faaliyetleri Publishing activities	30	0	0	30
59	Sinema filmi, video ve televizyon programları yapım cılığı, ses kaydı ve müzik yayımlama faaliyetleri Motion picture, video and television programme production, sound recording and music publishing activities	96	0	0	96
60	Programcılık ve yayıncılık faaliyetleri Programming and broadcasting activities	49	0	0	49
61	Telekomünikasyon Telecommunications	112	0	0	112
62	Bilgisayar programlama, danışmanlık ve ilgili faaliyetler Computer programming, consultancy and related activities	265	1	0	266
63	Bilgi hizmet faaliyetleri Information service activities	159	1	0	160
64	Finansal hizmet faaliyetleri (Sigorta ve emeklilik fonları hariç) Financial service activities, except insurance and pension funding	187	3	0	190
65	Sigorta, reasürans ve emeklilik fonları (Zorunlu sosyal güvenlik hariç) Insurance, reinsurance and pension funding, except compulsory social security	47	0	0	47
66	Finansal hizmetler ile sigorta faaliyetleri için yardımcı faaliyetler Activities auxiliary to financial services and insurance activities	70	0	0	70
68	Gayrimenkul faaliyetleri Real estate activities	159	1	0	160
69	Hukuk ve muhasebe faaliyetleri Legal and accounting activities	187	3	0	190
70	İdare merkezi faaliyetleri idari danışmanlık faaliyetleri Activities of head offices; management consultancy activities	1.155	13	0	1.168
71	Mimarlık ve mühendislik faaliyetleri teknik muayene ve analiz Architectural and engineering activities; technical testing and analysis	635	0	0	635

## 4.10 Ekonomik faaliyetlere ve izin türlerine göre yabancılara verilen çalışma izin sayısı, 2015 (devam)

Number of work permit given to foreigners by type of permission and economic activities, 2015 (continued)

Faaliyet Kodu Activity Code	Ekonomik Faaliyetler/Economic Activities (NACE Rev.2 sınıflamasına göre)	İzin türü Type of permission			Toplam Total
		Sürelili Definite	Süresiz Indefinite	Bağımsız Independent	
72	Bilimsel araştırma ve geliştirme faaliyetleri Scientific research and development	23	2	0	25
73	Reklamcılık ve piyasa araştırması Advertising and market research	85	0	0	85
74	Diğer mesleki, bilimsel ve teknik faaliyetler Other professional, scientific and technical activities	106	1	0	107
75	Veterinerlik hizmetleri Veterinary activities	15	0	0	15
77	Kiralama ve leasing faaliyetleri Rental and leasing activities	55	0	0	55
78	İstihdam faaliyetleri Employment activities	44	0	0	44
79	Seyahat acentesi, tur operatörü ve diğer rezervasyon hizmetleri ve ilgili faaliyetler Travel agency, tour operator reservation service and related activities	1.115	6	0	1.121
80	Güvenlik ve soruşturma faaliyetleri Security and investigation activities	16	0	0	16
81	Binalar ile ilgili hizmetler ve çevre düzenlemesi faaliyetleri Services to buildings and landscape activities	194	0	0	194
82	Büro yönetimi, büro destek ve iş destek faaliyetleri Office administrative, office support and other business support activities	2.670	4	0	2.674
84	Kamu yönetimi ve savunma zorunlu sosyal güvenlik Public administration and defence; compulsory social security	55	0	0	55
85	Eğitim Education	2.646	26	0	2.672
86	İnsan sağlığı hizmetleri Human health activities	1.053	1	2	1.056
87	Yatılı bakım faaliyetleri Residential care activities	30	0	0	30
88	Barınacak yer sağlanmaksızın verilen sosyal hizmetler Social work activities without accommodation	68	0	0	68

# YABANCILARIN ÇALIŞMA İZİNLERİ

## WORK PERMITS OF FOREIGNERS

### 4.10 Ekonomik faaliyetlere ve izin türlerine göre yabancılara verilen çalışma izin sayısı, 2015 (devam)

Number of work permit given to foreigners by type of permission and economic activities, 2015 (continued)

Faaliyet Kodu Activity Code	Ekonomik Faaliyetler/Economic Activities (NACE Rev.2 sınıflamasına göre)	İzin türü Type of permission			Toplam Total
		Sürelî Definite	Süresiz Indefinite	Bağımsız Independent	
90	Yaratıcı sanatlar, gösteri sanatları ve eğlence faaliyetleri Creative, arts and entertainment activities	3.057	0	0	3.057
91	Kütüphaneler, arşivler, müzeler ve diğer kültürel faaliyetler Libraries, archives, museums and other cultural activities	2	0	0	2
92	Kumar ve müşterek bahis faaliyetleri Gambling and betting activities	1	0	0	1
93	Spor faaliyetleri, eğlence ve dinlence faaliyetleri Sports activities and amusement and recreation activities	2.016	0	0	2.016
94	Üye olunan kuruluşların faaliyetleri Activities of membership organisations	415	0	0	415
95	Bilgisayarların, kişisel eşyaların ve ev eşyalarının onarımı Repair of computers and personal and household goods	75	1	0	76
96	Diğer hizmet faaliyetleri Other personal service activities	925	6	0	931
97	Ev içi çalışan personelin işverenleri olarak hane halklarının faaliyetleri Activities of households as employers of domestic personnel	16.824	1	0	16.825
98	Hanehalkları tarafından kendi kullarımlarına yönelik olarak üretilen ayırım yapılmamış mal ve hizmetler Undifferentiated goods-and services-producing activities of private households for own use	40	0	0	40
99	Uluslararası örgütler ve temsilciliklerinin faaliyetleri Activities of extraterritorial organisations and bodies	111	0	0	111
	Bilinmeyen Unknown	47	0	0	47
	<b>Toplam / Total</b>	<b>64.426</b>	<b>117</b>	<b>4</b>	<b>64.547</b>

## 4.11 İllere ve izin türlerine göre yabancılara verilen çalışma izin sayısı, 2015

Number of work permit given to foreigners by type of permission and provinces, 2015

İl Province	İzin türü Type of permission			Toplam Total
	Sürelî Definite	Süresiz Indefinite	Bağımsız Independent	
Adana	1.320	1	0	1.321
Adıyaman	15	0	0	15
Afyonkarahisar	67	0	0	67
Ağrı	7	0	0	7
Amasya	12	0	0	12
Ankara	9.251	9	0	9.260
Antalya	14.263	3	0	14.266
Artvin	59	0	0	59
Aydın	285	0	0	285
Balıkesir	205	0	0	205
Bilecik	31	0	0	31
Bingöl	8	0	0	8
Bitlis	0	0	0	0
Bolu	67	0	0	67
Burdur	32	0	0	32
Bursa	1.911	2	2	1.915
Çanakkale	400	0	0	400
Çankırı	166	0	0	166
Çorum	19	0	0	19
Denizli	114	0	0	114
Diyarbakır	77	0	0	77
Edirne	32	0	0	32
Elazığ	20	0	0	20
Erzincan	20	0	0	20
Erzurum	47	0	0	47
Eskişehir	423	0	0	423
Gaziantep	1.113	0	0	1.113
Giresun	46	0	0	46
Gümüşhane	1	0	0	1
Hakkâri	1	0	0	1
Hatay	470	0	0	470
Isparta	41	0	0	41
Mersin	758	1	0	759
İstanbul	22.860	82	2	22.944
İzmir	3.118	8	0	3.126
Kars	1	0	0	1
Kastamonu	41	0	0	41
Kayseri	190	0	0	190
Kırklareli	33	0	0	33

# YABANCI LARIN ÇALIŞMA İZİNLERİ

## WORK PERMITS OF FOREIGNERS

### 4.11 İllere ve izin türlerine göre yabancılara verilen çalışma izin sayısı, 2015 (devam)

Number of work permit given to foreigners by type of permission and provinces, 2015 (continued)

İl Province	İzin türü Type of permission			Toplam Total
	Sürekli Definite	Süresiz Indefinite	Bağımsız Independent	
Kırşehir	7	0	0	7
Kocaeli	925	5	0	930
Konya	429	0	0	429
Kütahya	34	0	0	34
Malatya	59	0	0	59
Manisa	151	1	0	152
Kahramanmaraş	85	0	0	85
Mardin	33	0	0	33
Muğla	2.027	2	0	2.029
Muş	3	0	0	3
Nevşehir	111	0	0	111
Niğde	19	0	0	19
Ordu	109	0	0	109
Rize	106	0	0	106
Sakarya	217	1	0	218
Samsun	268	0	0	268
Siirt	38	0	0	38
Sinop	5	0	0	5
Sivas	91	0	0	91
Tekirdağ	284	1	0	285
Tokat	22	0	0	22
Trabzon	194	0	0	194
Tunceli	1	0	0	1
Şanlıurfa	123	0	0	123
Uşak	10	0	0	10
Van	25	0	0	25
Yozgat	3	0	0	3
Zonguldak	443	0	0	443
Aksaray	155	0	0	155
Bayburt	2	0	0	2
Karaman	18	0	0	18
Kırıkkale	108	0	0	108
Batman	20	0	0	20
Şırnak	155	0	0	155
Bartın	268	0	0	268
Ardahan	6	0	0	6
Iğdır	9	0	0	9
Yalova	143	1	0	144
Karabük	33	0	0	33
Kilis	40	0	0	40
Osmaniye	59	0	0	59
Düzce	62	0	0	62
Bilinmeyen / Unknown	2	0	0	2
<b>Toplam / Total</b>	<b>64.426</b>	<b>117</b>	<b>4</b>	<b>64.547</b>

## 4.12 İllere ve cinsiyete göre yabancılara verilen çalışma izin sayısı, 2015

Number of work permit given to foreigners by type of provinces and sex, 2015

İl Province	Kadın Female	Erkek Male	Toplam Total
Adana	232	1.089	1.321
Adıyaman	7	8	15
Afyonkarahisar	47	20	67
Ağrı	1	6	7
Amasya	7	5	12
Ankara	7.236	2.024	9.260
Antalya	9.617	4.649	14.266
Artvin	49	10	59
Aydın	188	97	285
Balıkesir	99	106	205
Bilecik	7	24	31
Bingöl	2	6	8
Bitlis	0	0	0
Bolu	35	32	67
Burdur	10	22	32
Bursa	918	997	1.915
Çanakkale	53	347	400
Çankırı	23	143	166
Çorum	11	8	19
Denizli	68	46	114
Diyarbakır	28	49	77
Edirne	20	12	32
Elazığ	7	13	20
Erzincan	3	17	20
Erzurum	26	21	47
Eskişehir	72	351	423
Gaziantep	303	810	1.113
Giresun	43	3	46
Gümüşhane	1	0	1
Hakkâri	0	1	1
Hatay	140	330	470
Isparta	16	25	41
Mersin	165	594	759
İstanbul	12.882	10.062	22.944
İzmir	1.923	1.203	3.126
Kars	1	0	1
Kastamonu	4	37	41
Kayseri	73	117	190
Kırklareli	13	20	33

# YABANCILARIN ÇALIŞMA İZİNLERİ

## WORK PERMITS OF FOREIGNERS

### 4.12 İllere ve cinsiyete göre yabancılara verilen çalışma izin sayısı, 2015 (devamı)

Number of work permit given to foreigners by type of provinces and sex, 2015 (continued)

İl Province	Kadın Female	Erkek Male	Toplam Total
Kırşehir	6	1	7
Kocaeli	365	565	930
Konya	116	313	429
Kütahya	17	17	34
Malatya	20	39	59
Manisa	55	97	152
Kahramanmaraş	10	75	85
Mardin	13	20	33
Muğla	1.419	610	2.029
Muş	1	2	3
Nevşehir	71	40	111
Niğde	13	6	19
Ordu	101	8	109
Rize	86	20	106
Sakarya	78	140	218
Samsun	214	54	268
Siirt	2	36	38
Sinop	3	2	5
Sivas	12	79	91
Tekirdağ	103	182	285
Tokat	9	13	22
Trabzon	164	30	194
Tunceli	1	0	1
Şanlıurfa	35	88	123
Uşak	7	3	10
Van	19	6	25
Yozgat	3	0	3
Zonguldak	120	323	443
Aksaray	21	134	155
Bayburt	2	0	2
Karaman	7	11	18
Kırıkkale	14	94	108
Batman	6	14	20
Şırnak	18	137	155
Bartın	6	262	268
Ardahan	5	1	6
Iğdır	5	4	9
Yalova	98	46	144
Karabük	12	21	33
Kilis	3	37	40
Osmaniye	15	44	59
Düzce	32	30	62
Bilinmeyen / Unknown	1	1	2
<b>Toplam / Total</b>	<b>37.638</b>	<b>26.909</b>	<b>64.547</b>



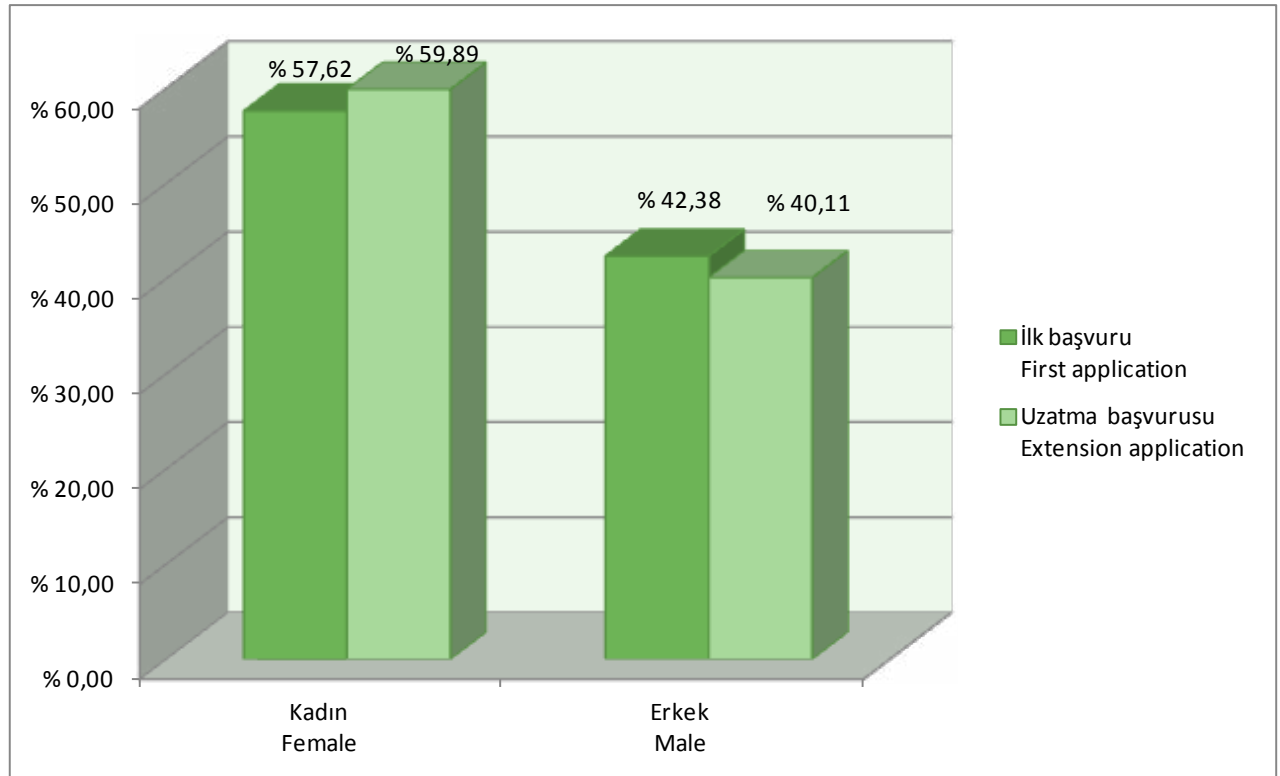
**4.13 Başvuru türüne göre yabancılara verilen çalışma izin sayısı, 2015**  
*Number of work permit given to foreigners by type of application, 2015*

Ay Month	Başvuru Türü Type of application		Toplam Total
	İlk Başvuru First application	Uzatma başvurusu Extension application	
<b>Ocak</b> January	2.946	1.232	<b>4.178</b>
<b>Şubat</b> February	3.441	1.315	<b>4.756</b>
<b>Mart</b> March	4.501	1.585	<b>6.086</b>
<b>Nisan</b> April	6.184	1.697	<b>7.881</b>
<b>Mayıs</b> May	5.870	1.713	<b>7.583</b>
<b>Haziran</b> June	4.643	1.759	<b>6.402</b>
<b>Temmuz</b> July	3.459	1.849	<b>5.308</b>
<b>Ağustos</b> August	2.949	1.341	<b>4.290</b>
<b>Eylül</b> September	2.267	1.348	<b>3.615</b>
<b>Ekim</b> October	2.256	1.357	<b>3.613</b>
<b>Kasım</b> November	3.107	2.045	<b>5.152</b>
<b>Aralık</b> December	3.371	2.312	<b>5.683</b>
<b>Toplam / Total</b>	<b>44.994</b>	<b>19.553</b>	<b>64.547</b>

**4.14 Başvuru türüne ve cinsiyete göre yabancılara verilen çalışma izin sayısı, 2015**  
 Number of work permit given to foreigners by type of application and sex, 2015

Cinsiyet Sex	Başvuru türü Type of application		Toplam Total
	İlk başvuru First application	Uzatma başvurusu Extension application	
Kadın Female	25.927	11.711	37.638
Erkek Male	19.067	7.842	26.909
Toplam / Total	44.994	19.553	64.547

**Grafik 4.2 : Başvuru türüne ve cinsiyete göre yabancılara verilen çalışma izinlerinin oransal dağılımı, 2015**  
 Graph 4.2: Proportional distribution of work permit given to foreigners by type of application and sex, 2015





# İŞ SAĞLIĞI VE GÜVENLİĞİ

OCCUPATIONAL HEALTH  
AND SAFETY



**ÇSGB**

T.C. ÇALIŞMA VE  
SOSYAL GÜVENLİK  
BAKANLIĞI



ÇSGB

## İçindekiler

## Contents

## Açıklama

## Explanation

## Tablo

## Table

5.1 İş Sağlığı ve Güvenliği Genel Müdürlüğü tarafından yürütülen belgelendirme işlemleri, 2015	175	5.1 Certification process conducted by General Directorate of Occupational Health and Safety, 2015
5.2 İş Sağlığı ve Güvenliği Genel Müdürlüğü tarafından yürütülen belgelendirme işlemleri, 2011-2015	175	5.2 Certification process conducted by General Directorate of Occupational Health and Safety 2011-2015
5.3 İş Sağlığı ve Güvenliği Genel Müdürlüğü tarafından yürütülen yetkilendirme işlemleri, 2015	176	5.3 Authorization by General Directorate of Occupational Health and Safety, 2015
5.4 İş Sağlığı ve Güvenliği Genel Müdürlüğü tarafından yürütülen yetkilendirme işlemleri, 2011-2015	176	5.4 Authorization by General Directorate of Occupational Health and Safety 2011-2015
5.5 İş Sağlığı ve Güvenliği Merkezi Müdürlüğünde (İSGÜM) ve bölge laboratuvar şefliklerinde yapılan ölçüm ve analizler, 2015	177	5.5 Number of the measurements and analysis made in ISGUM and regional laboratories, 2015
5.6 Ulusal Meslek Standardı, 2015	179	5.6 National Occupational Standards (NOS), 2015



ÇSGB

Açıklama	Explanation
<p><b>İş güvenliği uzmanı:</b> İş sağlığı ve güvenliği alanında görev yapmak üzere Bakanlıkça yetkilendirilmiş, iş güvenliği uzmanlığı belgesine sahip mühendis, mimar veya teknik elemanı, ifade eder</p>	<p><b>Occupational safety expert:</b> Any engineer, architect or technical staff who are authorised by the Ministry to work in the field of occupational health and safety and who have occupational health and safety expertise certificate.</p>
<p><b>İşyeri hekimi:</b> İş sağlığı ve güvenliği alanında görev yapmak üzere Bakanlıkça yetkilendirilmiş, işyeri hekimliği belgesine sahip hekim, ifade eder.</p>	<p><b>Occupational physician:</b> Any physician who is authorised by the Ministry to work in the field of occupational health and safety and who has occupational medicine certificate.</p>
<p><b>Ortak sağlık ve güvenlik birimi:</b> Kamu kurum ve kuruluşları, organize sanayi bölgeleri ile Türk Ticaret Kanununa göre faaliyet gösteren şirketler tarafından, işyerlerine iş sağlığı ve güvenliği hizmetlerini sunmak üzere kurulan gerekli donanım ve personele sahip olan ve Bakanlıkça yetkilendirilen birimi, ifade eder.</p>	<p><b>Joint health and safety unit:</b> Any unit which is established by public institutions and organisations, organised industrial zones and companies operating under the Turkish Code of Commerce in order to provide occupational health and safety services to workplaces, with required equipment and personnel and which is authorised by the Ministry.</p>
<p><b>Eğitim kurumu:</b> İş güvenliği uzmanı, işyeri hekimi ve diğer sağlık personelinin eğitimlerini vermek üzere Bakanlıkça yetkilendirilen kamu kurum ve kuruluşlarını, üniversiteleri ve Türk Ticaret Kanununa göre faaliyet gösteren şirketler tarafından kurulan müesseseleri, ifade eder.</p>	<p><b>Training institution:</b> Public institutions and organisations, universities and enterprises established by companies operating in accordance with the Turkish Code of Commerce authorised by the Ministry to provide training for occupational safety specialists, occupational physicians and other health-care personnel.</p>
<p><b>Toplum sağlığı merkezi (TSM):</b> İşyeri hekimliği hizmeti vermek üzere yetkilendirilen Sağlık Bakanlığına bağlı toplum sağlığı merkezlerini, ifade eder.</p>	<p><b>Community health center:</b> Any community health center affiliated to the Ministry of Health which is authorised to provide occupational physician service.</p>
<p><b>İş güvenliği uzmanlığı eğitici belgesi</b></p> <p>a) Pedagojik formasyona veya eğiticilerin eğitimi belgesine ve iş sağlığı ve güvenliği alanında en az beş yıllık mesleki tecrübeye sahip; (A) sınıfı iş güvenliği uzmanları, iş sağlığı ve güvenliği, iş sağlığı veya iş güvenliği lisansüstü eğitimine sahip mühendis, mimar veya teknik elemanlar ile Bakanlıkta görevli iş sağlığı ve güvenliği uzmanlarına,</p> <p>b) Pedagojik formasyona veya eğiticilerin eğitimi belgesine sahip ve en az beş yıl teftiş yapmış iş müfettişlerine,</p> <p>c) Pedagojik formasyona veya eğiticilerin eğitimi belgesine ve en az on yıllık uzmanlık tecrübesine sahip, mühendis, mimar veya teknik eleman niteliğini haiz Bakanlıkta görevli çalışma ve sosyal güvenlik eğitim uzmanlarına,</p> <p>ç) Mühendis, mimar, fizikçi, kimyager ve teknik öğretmenler ile hukuk fakültelerinden mezun olanlardan üniversitelerde Bakanlıkça ilan edilen eğitim programlarına uygun en az dört yarıyıl ders verenlere, başvurmaları halinde düzenlenir.</p>	<p>Occupational safety expert trainer certificate is issued to positions given below in the case of their application, having received pedagogical training or training of trainers certificate and having at least five years of experience in occupational health and safety,</p> <p>a)</p> <ol style="list-style-type: none"> <li>1) Class (A) occupational safety experts,</li> <li>2) Engineers, architects or technical staff who have Master's Degree in occupational safety and health, occupational safety or occupational health,</li> <li>3) Occupational health and safety experts working at the Ministry,</li> </ol> <p>b) Labour inspectors who have received pedagogical training or training of trainers certificate and who have at least five years of inspection experience,</p> <p>c) Labour and social security training experts working at the Ministry, whom are engineer, architect or technical staff and received pedagogical training or training of trainers certificate with at least ten years of expertise experience,</p> <p>ç) Engineers, architects, physicists, chemists, technical instructors and people who have bachelor of laws degree, who have at least four semesters of experience as lecturer in the universities in the fields in compliance with programmes announced by the Ministry,</p>

### Açıklama

### Explanation

#### İşyeri hekimliği eğitici belgesi;

a) Pedagojik formasyona veya eğitimcilerin eğitimi belgesine ve iş sağlığı ve güvenliği alanında en az beş yıllık mesleki tecrübeye sahip; işyeri hekimleri ile iş sağlığı ve güvenliği, iş sağlığı veya iş güvenliği lisanüstü eğitimine sahip hekimlere,

b) Üniversitelerde, Bakanlıkça ilan edilen eğitim programlarına uygun alanlarda en az dört yarıyıl ders veren hekimlere,

c) İş ve meslek hastalıkları ya da işyeri hekimliği yan dal uzmanları ile uzmanlık eğitimi süresince iş sağlığı ve güvenliği ile ilgili en az 150 saat teorik ve uygulamalı eğitim alan halk sağlığı uzmanlarına, başvuruları halinde, düzenlenir.

#### (A) sınıfı iş güvenliği uzmanlığı belgesi;

1) (B) sınıfı iş güvenliği uzmanlığı belgesiyle en az dört yıl fiilen görev yaptığını iş güvenliği uzmanlığı sözleşmesi ile belgeleyen ve (A) sınıfı iş güvenliği uzmanlığı eğitimine katılarak yapılacak (A) sınıfı iş güvenliği uzmanlığı sınavında başarılı olan mühendis, mimar veya teknik elemanlara,

2) İş sağlığı ve güvenliği alanında en az beş yıl teftiş yapmış mühendis, mimar veya teknik eleman olan iş müfettişleri, en az beş yıl uzman olarak çalışmış Bakanlık iş sağlığı ve güvenliği uzmanları, iş sağlığı ve güvenliği veya iş güvenliği doktorası yapmış olan mühendis, mimar veya teknik elemanlar ile Genel Müdürlük ve bağlı birimlerinde mühendis, mimar veya teknik eleman olarak en az on yıl görev yapmış olanlardan (A) sınıfı iş güvenliği uzmanlığı için yapılacak sınavda başarılı olanlara,

#### (B) sınıfı iş güvenliği uzmanlığı belgesi;

1) (C) sınıfı iş güvenliği uzmanlığı belgesiyle en az üç yıl fiilen görev yaptığını iş güvenliği uzmanlığı sözleşmesi ile belgeleyen ve (B) sınıfı iş güvenliği uzmanlığı eğitimine katılarak yapılacak (B) sınıfı iş güvenliği uzmanlığı sınavında başarılı olan mühendis, mimar veya teknik elemanlara,

2) İş sağlığı ve güvenliği veya iş güvenliği yüksek lisansı yapmış olan mühendis, mimar veya teknik elemanlardan (B) sınıfı iş güvenliği uzmanlığı sınavında başarılı olanlara,

#### (C) sınıfı iş güvenliği uzmanlığı belgesi;

C) sınıfı iş güvenliği uzmanlığı eğitimine katılarak yapılacak (C) sınıfı iş güvenliği uzmanlığı sınavında başarılı olan mühendis, mimar veya teknik elemanlara Bakanlıkça verilir.

#### Occupational physician trainer certificate is issued to below positions in the case of their application;

a) Occupational physicians or physicians who have Master's Degree in occupational safety and health, occupational safety or occupational health, who have received pedagogical training or training of trainers certificate and who have at least five years of experience in occupational health and safety,

b) Physicians who have at least four semesters of experience as lecturer in universities in the fields in compliance with programmes announced by the Ministry,

c) Physicians who undertake fellowship in workrelated and occupational diseases or occupational medicine or public health specialists who have at least 150 hours of course in occupational safety and health involving theory and practice, during their specialist training.

#### The Ministry shall issue a Class (A) occupational safety expert's certificate to;

1) engineers, architects or technical staff who submit an occupational safety expert contract proving at least four years of experience with a class (B) occupational safety expert certificate, and who participated class (A) occupational safety expertise training programme and passed the examination for class (A) occupational safety expertise.

2) Labour inspectors who are engineer, architect or technical staff with at least five years of inspection experience in occupational health and safety; occupational health and safety experts with at least five years of experience of expertise in the Ministry; engineers, architects or technical staff with doctor of science degrees in occupational health and safety or occupational safety; engineers, architects or technical staff with at least ten years of experience at the Directorate General and its affiliated units, and who passed the examination for class (A) safety expertise,

#### The Ministry shall issue a Class (B) occupational safety expert's certificate to;

1) Engineers, architects or technical staff who submit an occupational safety expert contract proving at least three years of expertise experience with a class (C) occupational safety expert certificate, and who participated class (B) occupational safety expertise training programme and passed the examination for class (B) occupational safety expertise.

2) Engineers, architects or technical staff with master of science degrees in occupational health and safety or occupational safety and passed the examination for class (B) occupational safety expertise.

#### The Ministry shall issue a Class (C) occupational safety expert's certificate to;

Engineers, architects or technical staff who participated class (C) occupational safety expertise training programme and passed the examination for class (C) occupational safety expertise.



### 5.1 İş Sağlığı ve Güvenliği Genel Müdürlüğü tarafından yürütülen belgelendirme işlemleri, 2015

Certification process conducted by General Directorate of Occupational Health and Safety, 2015

Yıllar Years	A sınıfı iş güvenliği uzmanlığı A class occupational safety expert's certificate	B sınıfı iş güvenliği uzmanlığı B class occupational safety expert's certificate	C sınıfı iş güvenliği uzmanlığı C class occupational safety expert's certificate	İşyeri Hekimi Occupational physician	Eğitici Belgesi Trainer Certificate
Ocak January	123	114	379	200	10
Şubat February	46	198	1.800	507	9
Mart March	56	62	1.709	470	25
Nisan April	43	49	1.259	382	18
Mayıs May	51	34	521	150	14
Haziran June	817	712	14.886	242	14
Temmuz July	331	603	2.492	881	12
Ağustos August	287	193	1.199	345	10
Eylül September	644	137	1.478	271	2
Ekim October	694	101	1.255	234	0
Kasım November	387	127	1.117	217	4
Aralık December	890	384	1.927	190	15
<b>Toplam Total</b>	<b>4.369</b>	<b>2.714</b>	<b>30.022</b>	<b>4.089</b>	<b>133</b>

### 5.2 İş Sağlığı ve Güvenliği Genel Müdürlüğü tarafından yürütülen belgelendirme işlemleri, 2011-2015

Certification process conducted by General Directorate of Occupational Health and Safety, 2011-2015

Yıllar Years	A sınıfı iş güvenliği uzmanlığı A class occupational safety expert's certificate	B sınıfı iş güvenliği uzmanlığı B class occupational safety expert's certificate	C sınıfı iş güvenliği uzmanlığı C class occupational safety expert's certificate	İşyeri Hekimi Occupational physician	Diğer Sağlık Personeli Other Health Personnel	Eğitici Belgesi Trainer Certificate	Diğer Sağlık Personeli Eğitici Belgesi Other Health Personnel Trainer Certificate
2011	84	1	2.458	1.504	-	486	-
2012	186	40	4.777	6.336	-	277	-
2013	698	616	27.617	9.652	121.569	2.519	-
2014	12.036	7.369	45.336	7.771	3.243	716	-
2015	4.369	2.714	30.022	4.089	431	133	13

**5.3 İş Sağlığı ve Güvenliği Genel Müdürlüğü tarafından yürütülen yetkilendirme işlemleri, 2015**  
*Authorization by General Directorate of Occupational Health and Safety, 2015*

Ay Month	Eğitim kurumları Training institutions	Ortak Sağlık Güvenlik Birimi Joint health and safety unit	Toplum Sağlığı Merkezi Community health center
Ocak January	1	95	-
Şubat February	4	51	-
Mart March	-	46	-
Nisan April	-	33	-
Mayıs May	-	31	1
Haziran June	-	20	1
Temmuz July	2	26	-
Ağustos August	-	13	1
Eylül September	-	20	-
Ekim October	-	16	-
Kasım November	-	15	-
Aralık December	4	40	-
<b>Toplam Total</b>	<b>11</b>	<b>406</b>	<b>3</b>

**5.4 İş Sağlığı ve Güvenliği Genel Müdürlüğü tarafından yürütülen yetkilendirme işlemleri, 2011-2015**  
*Authorization by General Directorate of Occupational Health and Safety, 2011-2015*

Ay Month	Eğitim kurumları Training institutions	Ortak Sağlık Güvenlik Birimi Joint health and safety unit	Toplum Sağlığı Merkezi Community health center
2011	28	81	5
2012	34	191	11
2013	195	811	38
2014	39	710	35
2015	11	406	3

### 5.5 İş Sağlığı ve Güvenliği Enstitü Müdürlüğünde (İSGÜM) ve bölge laboratuvar şefliklerinde yapılan ölçüm ve analizler, 2015

Number of the measurements and analysis made in ISGUM and regional laboratories, 2015

Ölçüm ve analiz sayıları (Fiziksel, kimyasal, biyolojik testler dahil) Number of the measurements and analyses (Physical, chemical and biological tests are included)	Bölge laboratuvar şeflikleri Regional laboratories							Toplam Total
	Adana	Ankara (İSGÜM)	Bursa	İstanbul	İzmir	Kayseri	Kocaeli	
Atomik absorpsiyon cihazı (grafit/alevli) 15/1ileher bir ilave element analizi	0	142	0	6	29	2	59	238
Atomik absorpsiyon cihazı ile kanda kurşun analizi	0	325	0	0	0	0	0	325
Atomik absorpsiyon cihazı (grafit/alevli) ile havada ağır metal analizi	0	142	0	4	26	2	114	288
Aydınlatma ölçümü	0	40	52	34	240	14	296	676
El-kol titreşimi maruziyet ölçümü	0	15	0	0	0	0	19	34
Foruer transform infrared spektrofometresinde serbest silis analizi	0	0	0	0	120	14	233	367
Gaz kromatografi analizi	0	97	8	7	13	0	316	441
Hava akım hızı	0	7	0	0	0	0	0	7
İdrarda fenol analizi	0	662	0	0	0	0	0	662
İdrarda TCA analizi	0	0	0	0	0	0	0	0
İdrarda hüppürük asit analizi	0	662	0	0	0	0	0	662
İşitme testi (Odyometri)	0	3.051	0	0	0	0	0	3.051
İşyeri havasında dedektör veya tüp ile ANLK gaz ölçümü	0	147	4	31	60	6	61	309
İşyeri havasında toz numunesi alma ve grametrik deę. (30 ölç.kadar)	4	24	27	11	28	4	71	169
İyon kromatografisinde analiz	0	17	0	0	0	0	9	26
Kanda albumin tayini	0	396	0	0	0	0	0	396
Kanda ALP tayini	0	117	0	0	0	0	0	117
Kanda ALT tayini	0	1.067	0	0	0	0	0	1.067
Kanda AST tayini	0	1.067	0	0	0	0	0	1.067
Kanda GGT tayini	0	396	0	0	0	0	0	396

### 5.5 İş Sağlığı ve Güvenliği Merkezi Müdürlüğünde (İSGÜM) ve bölge laboratuvar şefliklerinde yapılan ölçüm ve analizler, 2015 (devam)

Number of the measurements and analysis made in ISGUM and regional laboratories, 2015 (continued)

Ölçüm ve analiz sayıları (Fiziksel, kimyasal, biyolojik testler dahil) Number of the measurements and analyses (Physical, chemical and biological tests are included)	Bölge laboratuvar şeflikleri Regional laboratories							Toplam Total
	Adana	Ankara (İSGÜM)	Bursa	İstanbul	İzmir	Kayseri	Kocaeli	
Kanda glikoz tayini	0	645	0	0	0	0	0	645
Kanda kolesterol tayini	0	117	0	0	0	0	0	117
Kanda kreatinin tayini	0	1.028	0	0	0	0	0	1.028
Kanda total protein tayini	0	396	0	0	0	0	0	396
Kanda üre tayini	0	396	0	0	0	0	0	396
Kanda ürik asit tayini	0	117	0	0	0	0	0	117
Kişisel gürültü maruziyeti	6	108	41	53	165	18	113	504
Lifsi tozların kontarasyon tayini	0	4	0	3	5	0	1	13
Lifsi tozların tür analizi	0	4	0	0	0	0	0	4
PA akciğer filmi çekimi ve değerlendirmesi	0	2.398	0	0	0	0	0	2.398
Pnömonyoz değerlendirme okuyucu eğitimi	0	250	0	0	0	0	0	250
Sedimentasyon	0	872	0	0	0	0	0	872
Solunum fonksiyon testi	0	2.803	0	0	0	0	0	2.803
Tam idrar tetkiki	0	1.473	0	0	0	0	0	1.473
Tam kan sayımı	0	1.865	0	0	0	0	0	1.865
Termal konfor şartlarının ölçümü	0	57	38	38	34	13	40	220
Tüm vucut titreşim kişisel maruziyeti	7	29	0	0	0	2	18	56
Yüksek basınçlı sıvı kromatografisinde analiz	0	0	0	0	0	0	0	0
<b>Toplam - Total</b>	<b>17</b>	<b>20.274</b>	<b>170</b>	<b>187</b>	<b>720</b>	<b>75</b>	<b>1.350</b>	<b>22.793</b>

## 5.6 Ulusal Meslek Standardı, 2015

## National Occupational Standards (NOS), 2015

UMS Sayısı Number of NOS	Sektör Industry	Ulusal Meslek Standardı National Occupational Standards (NOS)	Hazırlayan Kuruluş Occupational Standards Setting Bodies (OSSBs)	Resmi Gazete Tarih ve Sayısı Number and Date of the Official Journal	
1	AĞAÇ İŞLERİ, KAĞIT ve KAĞIT ÜRÜNLERİ	<b>Orman Ağaçlandırma ve Fidan Yetiştirme İşçisi (Seviye 3)</b> Forestation and Tree Planting Worker (Level 3)	OR-KOOP	09.04.2015/29321	
2		<b>Orman Gençleştirme ve Bakım İşçisi (Seviye 3)</b> Forest Renewal and Maintenance Worker (Level 3)		09.04.2015/29321	
3		<b>Sürütme ve Yükleme İşçisi (Seviye 3)</b> Log Driving and Loading Worker (Level 3)		09.04.2015/29321	
4	CAM, ÇİMENTO ve TOPRAK	<b>Merkezi Kumanda Operatörü (Fırın) (Seviye 5) (Rev 01)</b> Cement Production Plant Operator (Farine) (Level 5) (Rev 01)	ÇEİS	14.08.2014/29088 (Mükerrer) / (Second Edition) 11.09.2015/29472 (Mükerrer) / (Second Edition)	
5	ELEKTRİK, ELEKTRONİK	<b>İşletme Elektrik Bakımcısı (Seviye 4)</b> Electric Maintainer (In Operation Building) (Level 4)	MESS	25.01.2015/ 29247	
6	ENERJİ	<b>Doğalgaz Altyapı Yapım ve Kontrol Personeli (Seviye 4) (Rev 01)</b> Natural Gas-Infrastructure Construction and Control Worker (Level 4) (Rev 01)	GAZBİR	19.03.2015/29300 (Mükerrer) / (Second Edition)	
7		<b>Doğalgaz Çelik Boru Kaynakçısı (Seviye 3) (Rev 01)</b> Natural Gas-Steel Pipe Welder (Level 3) (Rev 01)		19.03.2015/29300 (Mükerrer) / (Second Edition)	
8		<b>Doğalgaz İşletme Bakım Operatörü (Seviye 4) (Rev 01)</b> Operator for Natural Gas Maintenance (Level 4) (Rev 01)		19.03.2015/29300 (Mükerrer) / (Second Edition)	
9		<b>Doğalgaz Polietilen Boru Kaynakçısı (Seviye 3) (Rev 01)</b> Natural Gas Polyethylene Pipe Welder (Level 3) (Rev 01)		19.03.2015/29300 (Mükerrer) / (Second Edition)	
10		<b>Doğalgaz Polietilen Boru Kaynakçısı (Seviye 4) (Rev 01)</b> Natural Gas Polyethylene Pipe Welder (Level 4) (Rev 01)		19.03.2015/29300 (Mükerrer) / (Second Edition)	
11		<b>Elektrik Dağıtım Şebekesi Hat Bakım Görevlisi (Seviye 4)</b> Electricity Distribution System Line Maintenance Officer (Level 4)		ELDER	26.05.2015/29367 (Mükerrer) / (Second Edition)
12		<b>Elektrik Dağıtım Şebekesi İşletme Bakım Görevlisi (Seviye 3)</b> Electricity Distribution System Operation Maintenance Officer (Level 4)			26.05.2015/29367 (Mükerrer) / (Second Edition)
13		<b>Elektrik Dağıtım Şebekesi Kayıp-Kaçak ve Ölçü Kontrol Görevlisi (Seviye 4)</b> Electricity Distribution System Theft-Loss and Measurement Officer (Level 4)			26.05.2015/29367 (Mükerrer) / (Second Edition)
14		<b>Elektrik Dağıtım Şebekesi Test Görevlisi (Seviye 4)</b> Electricity Distribution System Testing Officer (Level 4)			26.05.2015/29367 (Mükerrer) / (Second Edition)
15		<b>Elektrik Dağıtım Şebekesi Saha Koordinatörü (Seviye 5)</b> Electricity Distribution System Region Coordinator (Level 4)			24.07.2015/29424 (Mükerrer) / (Second Edition)
16	<b>Sıcak Su Kazanı Operatörü (Seviye 3)</b> Hot Water Boiler Operator (Level 3)	KBSB	20.08.2015/29451 (Mükerrer) / (Second Edition)		
17	<b>Buhar Kazanı Operatörü (Seviye 4)</b> Steam Boiler Operator (Level 4)		20.08.2015/29451 (Mükerrer) / (Second Edition)		
18	<b>Kızgın Yağ Kazanı Operatörü (Seviye 4)</b> Thermal Oil Boiler Operator (Level 4)		20.08.2015/29451 (Mükerrer) / (Second Edition)		

## 5.6 Ulusal Meslek Standardı, 2015 (devam)

National Occupational Standards (NOS), 2015 (continued)

UMS Sayısı Number of NOS	Sektör Industry	Ulusal Meslek Standardı National Occupational Standards (NOS)	Hazırlayan Kuruluş Occupational Standards Setting Bodies (OSSBs)	Resmi Gazete Tarih ve Sayısı Number and Date of the Official Journal
19	GIDA	<b>Bitkisel Yağ Üretim Operatörü (Seviye 4)</b> Vegetable Oil Production Operator (Level 4)	ÖZ GIDA-İŞ	24.07.2015/29424 (Mükerrer) / (Second Edition)
20		<b>Çikolata ve Çikolatalı Ürünler Üretim Operatörü (Seviye 4)</b> Chocolate and Chocolate Products Production Operator (Level 4)		24.07.2015/29424 (Mükerrer) / (Second Edition)
21		<b>Çikolata ve Kakaolu Krema Hamuru Üretim Operatörü (Seviye 4)</b> Chocolate and Cream with Cocoa Dough Production Operator (Level 4)		24.07.2015/29424 (Mükerrer) / (Second Edition)
22		<b>Fırın ve Unlu Mamuller Üretim Operatörü (Seviye 4)</b> Bakery Products Production Operator (Level 4)		24.07.2015/29424 (Mükerrer) / (Second Edition)
23	İNŞAAT	<b>Endüstriyel Boru Montajcısı (Seviye 3) (Rev 01)</b> Industrial Pipe Fitter (Level 3) (Rev 01)	İNTEŞ	11.11.2015/29529
24		<b>Kule Vinç Operatörü (Seviye 3) (Rev 01)</b> Tower Crane Operator (Level 3) (Rev 01)		11.11.2015/29529
25		<b>Beton Pompa Operatörü (Seviye 3) (Rev 01)</b> Concrete Pump Operator (Level 3) (Rev 01)		11.11.2015/29529
26		<b>Beton Santral Operatörü (Seviye 3) (Rev 01)</b> Concrete Plant Operator (Level 3) (Rev 01)		11.11.2015/29529
27		<b>Tünel Kalıpcısı (Seviye 3) (Rev 01)</b> Tunnel Coremaker (Level 3) (Rev 01)		11.11.2015/29529
28		<b>İnşaat İşçisi (Seviye 2)</b> Construction Worker (Level 2)		06.03.2015/29287 (Mükerrer) / (Second Edition)
29	MADEN	<b>Mermer-Doğaltaş Ebatlama, Kesimci ve Yüzey İşlemcisi (Seviye 3)</b> Marble-Stone Cutting and Carving Worker (Level 3)	TÜMMER	26.05.2015/29367 (Mükerrer) / (Second Edition)
30		<b>Mermer-Doğaltaş Ebatlama, Kesimci ve Yüzey İşlemcisi (Seviye 4)</b> Marble-Stone Cutting and Carving Worker (Level 4)		20.08.2015/29451 (Mükerrer) / (Second Edition)
31	MEDYA, İLETİŞİM ve YAYINCILIK	<b>Foto Muhabiri (Seviye 5)</b> Photojournalist (Level 5)	T.C. Başbakanlık Basın Yayın ve Enformasyon Genel Müdürlüğü	20.08.2015/29451 (Mükerrer) / (Second Edition)
32		<b>Foto Muhabiri (Seviye 6)</b> Photojournalist (Level 6)		20.08.2015/29451 (Mükerrer) / (Second Edition)
33		<b>Muhabir (Seviye 5)</b> Journalist (Level 5)		20.08.2015/29451 (Mükerrer) / (Second Edition)
34		<b>Uzman Muhabir (Seviye 6)</b> Specialist Journalist (Level 6)		20.08.2015/29451 (Mükerrer) / (Second Edition)

## 5.6 Ulusal Meslek Standardı, 2015 (devam)

National Occupational Standards (NOS), 2015 (continued)

UMS Sayısı Number of NOS	Sektör Industry	Ulusal Meslek Standardı National Occupational Standards (NOS)	Hazırlayan Kuruluş Occupational Standards Setting Bodies (OSSBs)	Resmi Gazete Tarih ve Sayısı Number and Date of the Official Journal
35	OTOMOTİV	Mekanik Bakımcı (Seviye 3) (Rev 01)/ Mechanic Maintainer (Level 3) (Rev 01)	MESS	26.05.2015/29367 (Mükerrer) / (Second Edition)
36		Mekanik Bakımcı (Seviye 4) (Rev 01)/ Mechanic Maintainer (Level 4) (Rev 01)		26.05.2015/29367 (Mükerrer) / (Second Edition)
37		Mekanik Bakımcı (Seviye 5) (Rev 01)/ Mechanic Maintainer (Level 5) (Rev 01)		26.05.2015/29367 (Mükerrer) / (Second Edition)
38		Motor Test Personeli (Seviye 4) (Rev 01)/ Motor Testing Personnel (Level 4) (Rev 01)		26.05.2015/29367 (Mükerrer) / (Second Edition)
39		Motor Test Personeli (Seviye 5) (Rev 01)/ Motor Testing Personnel (Level 5) (Rev 01)		26.05.2015/29367 (Mükerrer) / (Second Edition)
40		Otomotiv Boyacısı (Seviye 3) (Rev 01)/ Automotive Painter (Level 3) (Rev 01)/		26.05.2015/29367 (Mükerrer) / (Second Edition)
41		Otomotiv Boyacısı (Seviye 4) (Rev 01)/ Automotive Painter (Level 4) (Rev 01)		26.05.2015/29367 (Mükerrer) / (Second Edition)
42		Otomotiv Montajcısı (Seviye 3) (Rev 01)/ Automotive Assembler (Level 3) (Rev 01)		26.05.2015/29367 (Mükerrer) / (Second Edition)
43		Otomotiv Montajcısı (Seviye 4) (Rev 01)/ Automotive Assembler (Level 4) (Rev 01)		26.05.2015/29367 (Mükerrer) / (Second Edition)
44		Ağır Vasıta Tecrübe Sürücüsü (Seviye 5) (Rev 01)/ Heavy Vehicle Testing Driver (Level 5) (Rev 01)		26.05.2015/29367 (Mükerrer) / (Second Edition)
45		Otomotiv Sac ve Gövde Kaynakçısı (Seviye 3) (Rev 01)/ Automotive Body Welder (Level 3) (Rev 01)		26.05.2015/29367 (Mükerrer) / (Second Edition)
46		Otomotiv Sac ve Gövde Kaynakçısı (Seviye 4) (Rev 01)/ Automotive Body Welder (Level 4) (Rev 01)		26.05.2015/29367 (Mükerrer) / (Second Edition)
47		Kalibrasyoncu (Seviye 4) (Rev 01)/ Calibrator (Level 4) (Rev 01)		26.05.2015/29367 (Mükerrer) / (Second Edition)
48		Kalibrasyoncu (Seviye 5) (Rev 01)/ Calibrator (Level 5) (Rev 01)		26.05.2015/29367 (Mükerrer) / (Second Edition)
49		Endüstriyel Taşımacı (Seviye 3) (Rev 01)/ Industrial Transporter (Level 3) (Rev 01)		17.06.2015/29389 (Mükerrer) / (Second Edition)
50		Otomotiv Kaportacısı (Seviye 3) (Rev 01)/ Fitter for Automotive Hood (Level 3) (Rev 01)		17.06.2015/29389 (Mükerrer) / (Second Edition)
51		Otomotiv Kaportacısı (Seviye 4) (Rev 01)/ Fitter for Automotive Hood (Level 4) (Rev 01)		17.06.2015/29389 (Mükerrer) / (Second Edition)
52		Otomotiv Prototipçisi (Seviye 4) (Rev 01) Fitter for Automotive Prototype (Level 4) (Rev 01)		17.06.2015/29389 (Mükerrer) / (Second Edition)
53		Otomotiv Prototipçisi (Seviye 5) (Rev 01) Fitter for Automotive Prototype (Level 5) (Rev 01)		17.06.2015/29389 (Mükerrer) / (Second Edition)
54		TURİZM, KONAKLAMA, YİYECEK- İÇECEK HİZMETLERİ		Oda Temizleme Görevlisi (Seviye 2) (Rev 01) Room Attendant (Level 2) (Rev 01)
55	Kat Sorumlusu (Seviye 3) (Rev 01) Floor Supervisor (Level 3) (Rev 01)		20.08.2015/29451 (Mükerrer) / (Second Edition)	
56	Genel Alan Temizleme Görevlisi (Seviye 2) (Rev 01) / Houseman (Level 2) (Rev 01)		20.08.2015/29451 (Mükerrer) / (Second Edition)	
57	Genel Alan Sorumlusu (Seviye 3) (Rev 01) Public Area Supervisor (Level 3) (Rev 01)		20.08.2015/29451 (Mükerrer) / (Second Edition)	
58	Kat Hizmetleri Sorumlusu (Seviye 4) (Rev 01) Assistant Housekeeper (Level 4) (Rev 01)		20.08.2015/29451 (Mükerrer) / (Second Edition)	

### 5.6 Ulusal Meslek Standardı, 2015 (devam)

National Occupational Standards (NOS), 2015 (continued)

UMS Sayısı Number of NOS	Sektör Industry	Ulusal Meslek Standardı National Occupational Standards (NOS)	Hazırlayan Kuruluş Occupational Standards Setting Bodies (OSSBs)	Resmi Gazete Tarih ve Sayısı Number and Date of the Official Journal	
59	TURİZM, KONAKLAMA, YİYECEK İÇECEK HİZMETLERİ	<b>Kat Hizmetleri Sorumlusu (Seviye 5) (Rev 01)</b> Executive Housekeeper (Level 5) (Rev 01)		20.08.2015/29451 (Mükerrer) / (Second Edition)	
60		<b>Servis Görevlisi (Seviye 2) (Rev 01)</b> Waiter/Waitress (Level 2) (Rev 01)		11.09.2015/29472 (Mükerrer) / (Second Edition)	
61		<b>Servis Görevlisi (Seviye 3) (Rev 01)</b> Waiter/Waitress (Level 3) (Rev 01)		11.09.2015/29472 (Mükerrer) / (Second Edition)	
62		<b>Servis Görevlisi (Seviye 4) (Rev 01)</b> Waiter/Waitress (Level 4) (Rev 01)		11.09.2015/29472 (Mükerrer) / (Second Edition)	
63		<b>Bar Görevlisi (Seviye 4) (Rev 01)</b> Bartender (Level 4) (Rev 01)		11.09.2015/29472 (Mükerrer) / (Second Edition)	
64		<b>Servis Yöneticisi (Seviye 5) (Rev 01)</b> Service Manager (Level 5) (Rev 01)		11.09.2015/29472 (Mükerrer) / (Second Edition)	
65		<b>Seyahat Satış Görevlisi (Seviye 4) (Rev 01)/</b> Travelling Salesperson (Level 4) (Rev 01)		Kültür ve Turizm Bakanlığı TÜRSAB	11.09.2015/29472 (Mükerrer) / (Second Edition)
66		<b>Işık Asistanı (Seviye 3)</b> Lighting Technician Asistant (Level 3)		RATEM	06.03.2015/29287 (Mükerrer) / (Second Edition)
67		<b>Işıkçı (Seviye 4)</b> Lighting Technician (Level 4)			06.03.2015/29287 (Mükerrer) / (Second Edition)
68		<b>Kameraman (Seviye 4)</b> Cameraman (Level 4)			06.03.2015/29287 (Mükerrer) / (Second Edition)
69		<b>Ses Asistanı (Seviye 3)</b> Sound Technican Asistant (Level 3)			06.03.2015/29287 (Mükerrer) / (Second Edition)
70		<b>Sesçi (Seviye 4)</b> Sound Technican (Level 4)			06.03.2015/29287 (Mükerrer) / (Second Edition)
71		<b>Sunucu (Seviye 5)</b> Anouncer (Level 5)			06.03.2015/29287 (Mükerrer) / (Second Edition)
72		<b>Liman Operasyon Müdürü (Seviye 6) (Rev 01)</b> Port Operation Manager (Level 6) (Rev 01)			TÜRKLİM
73	<b>Liman Terminal Şefi (Seviye 5) (Rev 01)</b> Port Terminal Supervisor (Level 5) (Rev 01)	19.03.2015/29300 (Mükerrer) / (Second Edition)			
74	<b>Ambar ve Antrepo Şefi (Seviye 5) (Rev 01)</b> Warehouse and Dock Supervisor (Level 5) (Rev 01)	19.03.2015/29300 (Mükerrer) / (Second Edition)			
75	<b>Liman Vinç Operatörü (RTG ve SSG) (Seviye 3) (Rev 01)</b> Port Crane Operator (RTG and SSG) (Level 3) (Rev 01)	11.09.2015/29472 (Mükerrer) / (Second Edition)			
76	<b>Liman Saha İstif Makineleri Operatörü (CRS ve ECS) (Seviye 3) (Rev 01)</b> Port Forklift Operator (CRS and ECS) (Level 3) (Rev 01)	11.09.2015/29472 (Mükerrer) / (Second Edition)			
77	<b>Uçak Bakım Boya Personeli (Seviye 4)</b> Aircraft Paint Technician (Level 4)	Türk Hava Yolları A.O.	19.03.2015/29300 (Mükerrer) / (Second Edition)		
78	<b>Uçak Harekat Memuru (Seviye 4)</b> Aircraft Operations Officer (Level 4)		19.03.2015/29300 (Mükerrer) / (Second Edition)		
79	<b>Uçak Kabin Memuru (Seviye 4)</b> Aircraft Cabin Officer (Level 4)		19.03.2015/29300 (Mükerrer) / (Second Edition)		
80	<b>Uçak Yükleme Uzmanı (Aircraft Load Master) (Seviye 4)</b> Aircraft Load Master (Seviye 4)		19.03.2015/29300 (Mükerrer) / (Second Edition)		
81	<b>Uçak Harekat Uzmanı (Flight Dispatcher) (Seviye 5)</b> Flight Dispatcher (Level 5)		19.03.2015/29300 (Mükerrer) / (Second Edition)		






# ULUSLARARASI ANLAŞMALAR VE SÖZLEŞMELER

INTERNATIONAL CONVENTIONS  
AND AGREEMENTS



**ÇSGB**

T.C. ÇALIŞMA VE  
SOSYAL GÜVENLİK  
BAKANLIĞI



ÇSGB

## İçindekiler

## Contents

## Açıklama

## Explanation

## Tablo

- 6.1 Yürürlükte bulunan ikili sosyal güvenlik sözleşmeleri ve anlaşmaları 187
- 6.2 İşgücü Anlaşmaları 188
- 6.3 Türkiye tarafından onaylanan Uluslararası Çalışma Örgütü sözleşmeleri 189

## Table

- 6.1 *Bilateral social security agreements in force* 187
- 6.2 *Labour Force Agreements* 188
- 6.3 *ILO Conventions ratified by the Republic of Turkey* 189



ÇSGB

### 6.1 Yürürlükte bulunan ikili sosyal güvenlik sözleşmeleri ve anlaşmaları

*Bilateral social security agreements in force*

Ülke Country	İmza tarihi Date of signature	Yürürlük tarihi Enforcement date
<b>Karadağ - Montenegro</b>	15.03.2012	01.12.2015
<b>İtalya - Italy</b>	08.05.2012	01.08.2015
<b>Kore Cumhuriyeti - Republic of Korea</b>	01.08.2012	01.06.2015
<b>Sırbistan - Serbia</b>	26.10.2009	01.12.2013
<b>Slovakya - Slovakia</b>	25.01.2007	01.07.2013
<b>Hırvatistan - Croatia</b>	12.06.2006	01.06.2012
<b>Lüksemburg - Luxembourg</b>	20.11.2003	01.06.2006
<b>Arnavutluk - Albania</b>	14.07.1998	01.02.2005
<b>Çek Cumhuriyeti - Czech Republic</b>	02.10.2003	01.01.2005
<b>Kebek - Quebec</b>	21.11.2000	01.01.2005
<b>Kanada - Canada</b>	19.06.1998	01.01.2005
<b>Bosna Hersek - Bosnia Herzegovina</b>	27.05.2003	01.09.2004
<b>Danimarka - Denmark</b>	13.12.1999	01.12.2003
<b>Gürcistan - Georgia</b>	11.12.1998	20.11.2003
<b>Romanya - Romania</b>	06.07.1999	01.03.2003
<b>Azerbaycan - Azerbaijan</b>	17.07.1998	09.08.2001
<b>Makedonya - Macedonia</b>	06.07.1998	01.07.2000
<b>Kuzey Kıbrıs Türk Cumhuriyeti - Turkish Republic of Northern Cyprus</b>	09.03.1987	01.12.1988
<b>Libya - Libya</b>	13.09.1984	01.09.1985
<b>Norveç - Norway</b>	20.07.1978	01.06.1981
<b>İsveç - Sweden</b>	30.06.1978	01.05.1981
<b>Fransa - France</b>	20.01.1972	01.08.1973
<b>İsviçre - Switzerland</b>	01.05.1969	01.01.1972
<b>Avusturya - Austria</b>	12.10.1966	01.10.1969
<b>Belçika - Belgium</b>	04.07.1966	01.05.1968
<b>Hollanda - Netherlands</b>	05.04.1966	01.02.1968
<b>Almanya - Germany</b>	30.04.1964	01.11.1965
<b>İngiltere - United Kingdom</b>	09.09.1959	01.06.1961

## 6.2 İşgücü Anlaşmaları

## Labour Force Agreements

1	<b>Türkiye - Azerbaycan İşgücü Anlaşması</b> <i>Turkey - Azerbaijan Labour Force Agreement</i>	13.11.2013
2	<b>Türkiye - Kuveyt İşgücü Değişimi Hakkında Anlaşması</b> <i>Turkey - Kuwait Agreement on Labour Force Exchange</i>	30.03.2008
3	<b>Türkiye - Federal Almanya İstisna Akdi Anlaşması</b> <i>Turkey - The Federal Republic of Germany Work Labour Force</i>	18.11.1991
4	<b>Türkiye - Kuzey Kıbrıs Türk Cumhuriyeti İşgücü Anlaşması</b> <i>Turkey - The Turkish Republic of Northern Cyprus Labour Force</i>	09.03.1987
5	<b>Türkiye - Katar İşgücü Anlaşması</b> <i>Turkey - Qatar Labour Force Agreement</i>	01.04.1986
6	<b>Türkiye - Ürdün İşgücü Anlaşması</b> <i>Turkey - Jordan Labour Force Agreement</i>	08.07.1982
7	<b>Türkiye - Libya İşgücü Anlaşması</b> <i>Turkey - Libya Labour Force Agreement</i>	05.01.1975
8	<b>Türkiye - Avustralya İşgücü Anlaşması</b> <i>Turkey - Australia Labour Force Agreement</i>	05.10.1967
9	<b>Türkiye - Fransa İşgücü Anlaşması</b> <i>Turkey - France Labour Force Agreement</i>	08.04.1965
10	<b>Türkiye - Hollanda İşgücü Anlaşması</b> <i>Turkey - The Netherlands Labour Force Agreement</i>	19.08.1964
11	<b>Türkiye - Belçika İşgücü Anlaşması</b> <i>Turkey - Belgium Labour Force Agreement</i>	16.07.1964
12	<b>Türkiye - Avusturya İşgücü Anlaşması</b> <i>Turkey - Austria Labour Force Agreement</i>	15.05.1964
13	<b>Türkiye - Federal Almanya İşgücü Anlaşması</b> <i>Turkey - The Federal Republic of Germany Exceptional Work Agreement</i>	30.10.1961

**6.3 Türkiye tarafından onaylanan Uluslararası Çalışma Örgütü sözleşmeleri**  
ILO Conventions ratified by the Republic of Turkey

Sözleşme No Convention No	Sözleşme Adı Convention Name	Türkiye tarafından onaylandığı tarih Turkey date of approval by	ILO tarafından tescil edildiği tarih Date of registration by the ILO	Durumu Status
C 2	İşsizlik Sözleşmesi	16.02.1950	14.07.1950	Yürürlükte In force
	Unemployment Convention	RG: 18.02.1950		
C 11	Örgütlenme Özgürlüğü (Tarım) Sözleşmesi	24.10.1960	29.03.1961	Yürürlükte In force
	Right of Association (Agriculture) Convention	RG: 28.10.1960		
C 14	Haftalık Dinlenme (Sanayi) Sözleşmesi	11.02.1946	27.12.1946	Yürürlükte In force
	Weekly Rest (Industry) Convention	RG.16.02.1946		
C 15	Asgari Yaş (Trimciler ve Ateşçiler) Sözleşmesi (**)	25.05.1959	29.09.1959	Yürürlükte değil Not in force
	Minimum Age (Trimmers and Stokers) Convention(**)	RG.02.06.1959		
C 26	Asgari Ücret Belirleme Yöntemi Sözleşmesi	25.06.1973	29.01.1975	Yürürlükte In force
	Minimum Wage-Fixing Machinery Convention	RG. 02.09.1974		
C 29	Zorla Çalıştırma Sözleşmesi	23.01.1998	30.10.1998	Yürürlükte In force
	Forced Labour Convention	RG.23.06.1998		
C 34	Ücretli İş Bulma Büroları Sözleşmesi (*)	11.02.1946	27.12.1946	Yürürlükte değil Not in force
	Fee-Charging Employment Agencies Convention (*)	RG: 16.02.1946		
C 42	İşçinin Tazmini (Meslek Hastalıkları) Sözleşmesi (Revize)	11.02.1946	27.12.1946	Yürürlükte In force
	Workmen's Compensation (Occupational Diseases) Convention (Revised)	RG: 16.02.1946		
C 45	Yeraltı İşleri (Kadınlar) Sözleşmesi	09.06.1937	21.04.1938	Yürürlükte In force
	Underground Work (Women) Convention	RG: 23.06.1937		
C 53	Ticaret Gemilerinde Çalışan Kaptanlar ve Gemi Zabıtlarının Meslekî Yeterliliklerinin Asgari İcaplarına İlişkin Sözleşme	25.06.2003	22.04.2005	Yürürlükte In force
	Officers' Competency Certificates Convention	RG: 12.12.2003		
C 55	Gemi adamlarının Hastalanması, Yaralanması ya da Ölümü Halinde Armatörün Sorumluluğuna İlişkin Sözleşme	15.07.2003	17.03.2005	Yürürlükte In force
	Shipowners' Liability (Sick and Injured Seamen) Convention	RG: 17.12.2003		

6.3 Türkiye tarafından onaylanan Uluslararası Çalışma Örgütü sözleşmeleri (devam)  
ILO Conventions ratified by the Republic of Turkey (continued)

Sözleşme No Convention No	Sözleşme Adı Convention Name	Türkiye tarafından onaylandığı tarih Turkey date of approval by	ILO tarafından tescil edildiği tarih Date of registration by the ILO	Durumu Status
C 58	Asgari Yaş (Deniz) Sözleşmesi (Revize) (**)	25.05.1959	29.09.1959	Yürürlükte değil Not in force
	Minimum Age (Sea) Convention (Revised)(**)	RG: 02.06.1959		
C 59	Asgari Yaş (Sanayi) Sözleşmesi (Revize) (**)	26.11.1992	12.07.1993	Yürürlükte değil Not in force
	Minimum Age (Industry) Convention (Revised)(**)	RG:25.02.1993		
C 68	Gemilerde Mürettebat İçin İlaş ve Yemek Hizmetlerine İlişkin Sözleşme	15.07.2003	17.03.2005	Yürürlükte In force
	Food and Catering (Ships' Crews) Convention	RG:12.12.2003		
C 69	Gemi Aşçılarının Mesleki Ehliyet Diplomalarına İlişkin Sözleşme	15.07.2003	17.03.2005	Yürürlükte In force
	Certification of Ships' Cooks Convention	RG: 17.12.2003		
C 73	Gemi Adamlarının Sağlık Muayenesine İlişkin Sözleşme	25.06.2003	17.03.2005	Yürürlükte In force
	Medical Examination (Seafarers) Convention	RG:17.12.2003		
C 77	Gençlerin Tıbbi Muayenesi (Sanayi) Sözleşmesi	16.08.1983	02.11.1984	Yürürlükte In force
	Medical Examination of Young Persons (Industry) Convention	RG:15.08.1984		
C 80	Son Maddelerin Revizyonu Sözleşmesi	24.05.1949	13.07.1949	Yürürlükte In force
	Final Articles Revision Convention	RG:28.05.1949		
C 81	İş Teftişi Sözleşmesi	13.12.1950	05.03.1951	Yürürlükte In force
	Labour Inspection Convention	RG:22.12.1950		
C 87	Sendika Özgürlüğü ve Sendikalaşma Hakkının Korunması Sözleşmesi	25.11.1992	12.07.1993	Yürürlükte In force
	Freedom of Association and Protection of the Right to Organise Convention	RG:25.02.1993		
C 88	İş ve İşçi Bulma Servisi Kurulması Sözleşmesi	30.11.1949	14.07.1950	Yürürlükte In force
	Employment Service Convention	RG:07.12.1949		
C 92	Mürettebatın Gemide Barınmasına İlişkin Sözleşme	25.06.2003	17.03.2005	Yürürlükte In force
	Accommodation of Crews Convention (Revised)	RG:17.12.2003		



## 6.3 Türkiye tarafından onaylanan Uluslararası Çalışma Örgütü sözleşmeleri (devam)

ILO Conventions ratified by the Republic of Turkey (continued)

Sözleşme No Convention No	Sözleşme Adı Convention Name	Türkiye tarafından onaylandığı tarih Turkey date of approval by	ILO tarafından tescil edildiği tarih Date of registration by the ILO	Durumu Status
C 94	Çalışma Şartları (Kamu Sözleşmeleri) Sözleşmesi	14.12.1960	29.03.1961	Yürürlükte In force
	Labour Clauses (Public Contracts) Convention	RG:21.12.1960		
C 95	Ücretlerin Korunması Sözleşmesi	24.10.1960	29.03.1961	Yürürlükte In force
	Protection of Wages Convention	RG:28.10.1960		
C 96	Ücretli İş Bulma Büroları Sözleşmesi (Revize)	08.08.1951	23.01.1952	Yürürlükte In force
	Fee-Charging Employment Agencies Convention (Revised)	RG:14.08.1951		
C 98	Örgütlenme ve Toplu Pazarlık Hakkı Sözleşmesi	08.08.1951	23.01.1952	Yürürlükte In force
	Right to Organise and Collective Bargaining Convention	RG:14.08.1951		
C 99	Asgari Ücret Tespit Mekanizması (Tarım) Sözleşmesi	30.04.1969	23.06.1970	Yürürlükte In force
	Minimum Wage Fixing Machinery (Agriculture) Convention	RG:26.03.1970		
C 100	Eşit Ücret Sözleşmesi	13.12.1966	19.07.1967	Yürürlükte In force
	Equal Remuneration Convention	RG: 22.09.1967		
C 102	Sosyal Güvenlik (Asgari Standartlar) Sözleşmesi	29.07.1971	29.01.1975	Yürürlükte In force
	Social Security (Minimum Standards) Convention	RG:15.10.1974		
C 105	Zorla Çalıştırmanın Kaldırılması Sözleşmesi	14.12.1960	29.03.1961	Yürürlükte In force
	Abolition of Forced Labour Convention	RG:21.12.1960		
C 108	Gemi Adamları Ulusal Kimlik Katlarına İlişkin Sözleşme	15.07.2003	07.02.2005	Yürürlükte In force
	Seafarers' Identity Documents Convention	RG:15.12.2003		
C 111	Ayrımcılık (İş ve Meslek) Sözleşmesi	13.12.1966	19.07.1967	Yürürlükte In force
	Discrimination (Employment and Occupation) Convention	RG:21.09.1967		
C 115	Radyasyondan Korunma Sözleşmesi	07.03.1968	15.11.1968	Yürürlükte In force
	Radiation Protection Convention	RG:25.07.1968		

**6.3 Türkiye tarafından onaylanan Uluslararası Çalışma Örgütü sözleşmeleri (devam)**  
*ILO Conventions ratified by the Republic of Turkey (continued)*

Sözleşme No Convention No	Sözleşme Adı Convention Name	Türkiye tarafından onaylandığı tarih Turkey date of approval by	ILO tarafından tescil edildiği tarih Date of registration by the ILO	Durumu Status
C 116	Son Maddelerin Revizyonu Sözleşmesi	04.05.1967	02.09.1968	Yürürlükte In force
	Final Articles Revision Convention	RG:26.12.1968		
C 118	Muamele Eşitliği (Sosyal Güvenlik) Sözleşmesi	29.07.1971	25.06.1974	Yürürlükte In force
	Equality of Treatment (Social Security) Convention	RG: 09.06.1973		
C 119	Makinaların Korunma Tertibatı ile Teçhizi Sözleşmesi	23.05.1967	13.11.1967	Yürürlükte In force
	Guarding of Machinery Convention	RG:22.08.1967		
C 122	İstihdam Politikası Sözleşmesi	09.11.1976	13.12.1977	Yürürlükte In force
	Employment Policy Convention	RG:23.10.1977		
C 123	Asgari Yaş (Yeraltı İşleri) Sözleşmesi	08.05.1991	08.12.1992	Yürürlükte In force
	Minimum Age (Underground Work) Convention	RG:02.10.1991		
C 127	Azami Ağırlık Sözleşmesi	30.11.1972	13.11.1975	Yürürlükte In force
	Maximum Weight Convention	RG:14.11.1974		
C 133	Mürettebatın Gemide Barındırılmasına İlişkin Sözleşme (İlave Hükümler)	02.10.2003	17.03.2005	Yürürlükte In force
	Accommodation of Crews (Supplementary Provisions) Convention	RG:25.01.2004		
C 134	İş Kazalarının Önlenmesine (Gemi adamları) İlişkin Sözleşme	15.07.2003	17.03.2005	Yürürlükte In force
	Prevention of Accidents (Seafarers) Convention	RG:12.12.2003		
C 135	İşçi Temsilcileri Sözleşmesi	25.11.1992	12.07.1993	Yürürlükte In force
	Workers' Representatives Convention	RG:25.02.1993		
C 138	Asgari Yaş Sözleşmesi, Asgari yaş: 15	23.01.1998	30.10.1998	Yürürlükte In force
	Minimum Age Convention, Minimum age: 15	RG:21.06.1998		
C 142	İnsan Kaynaklarının Geliştirilmesi Sözleşmesi	26.11.1992	12.07.1993	Yürürlükte In force
	Human Resources Development Convention	RG:25.02.1993		

## 6.3 Türkiye tarafından onaylanan Uluslararası Çalışma Örgütü sözleşmeleri (devam)

ILO Conventions ratified by the Republic of Turkey (continued)

Sözleşme No Convention No	Sözleşme Adı Convention Name	Türkiye tarafından onaylandığı tarih Turkey date of approval by	ILO tarafından tescil edildiği tarih Date of registration by the ILO	Durumu Status
C 144	Üçlü Danışma (Uluslararası Çalışma Standartları) Sözleşmesi	26.11.1992	12.07.1993	Yürürlükte In force
	Tripartite Consultation (International Labour Standards) Convention	RG:25.02.1993		
C 146	Gemi Adamlarının Yıllık Ücretli İznine İlişkin Sözleşme	15.07.2003	28.07.2005	Yürürlükte In force
	Seafarers' Annual Leave with Pay Convention	RG:02.12.2003		
C 151	Çalışma İlişkileri (Kamu Hizmeti) Sözleşmesi	25.11.1992	12.07.1993	Yürürlükte In force
	Labour Relations (Public Service) Convention	RG:25.02.1993		
C 152	Liman İşlerinde Sağlık ve Güvenliğe İlişkin Sözleşme	16.07.2003	17.03.2005	Yürürlükte In force
	Occupational Safety and Health (Dock Work) Convention	RG:15.12.2003		
C 153	Karayolları Taşımacılığında Çalışma Saatleri ve Dinlenme Sürelerine İlişkin Sözleşme	15.07.2003	17.03.2005	Yürürlükte In force
	Hours of Work and Rest Periods (Road Transport) Convention	RG:02.11.2003		
C 155	İş Sağlığı ve Güvenliği ve Çalışma Ortamına İlişkin Sözleşme	07.01.2004	22.04.2005	Yürürlükte In force
	Occupational Safety and Health Convention	RG:02.03.2004		
C 158	Hizmet İlişkinine Son Verilmesi Sözleşmesi	09.06.1994	04.01.1995	Yürürlükte In force
	Termination of Employment Convention	RG:12.10.1994		
C 159	Mesleki Rehabilitasyon ve İstihdam (Sakatlar) Sözleşmesi	08.07.1999	26.06.2000	Yürürlükte In force
	Vocational Rehabilitation and Employment (Disabled Persons) Convention	RG:13.09.1999		
C 161	Sağlık Hizmetlerine İlişkin Sözleşme	07.01.2004	22.04.2005	Yürürlükte In force
	Occupational Health Services Convention	RG:16.03.2004		
C 164	Gemi Adamlarının Sağlığının Korunması ve Tıbbi Bakımına İlişkin Sözleşme	15.07.2003	17.03.2005	Yürürlükte In force
	Health Protection and Medical Care (Seafarers) Convention	RG:02.12.2003		
C 166	Gemi Adamlarının Ülkelerine Geri Gönderilmesine İlişkin Sözleşme	15.07.2003	17.03.2005	Yürürlükte In force
	Repatriation of Seafarers Convention (Revised)	RG:15.12.2003		

**6.3 Türkiye tarafından onaylanan Uluslararası Çalışma Örgütü sözleşmeleri (devam)**  
*ILO Conventions ratified by the Republic of Turkey (continued)*

Sözleşme No Convention No	Sözleşme Adı Convention Name	Türkiye tarafından onaylandığı tarih Turkey date of approval by	ILO tarafından tescil edildiği tarih Date of registration by the ILO	Durumu Status
C 167	İnşaat İşlerinde Güvenlik ve Sağlık Sözleşmesi	20.11.2014	Sözleşme 23 Mart 2016 tarihinde yürürlüğe girecektir. The Convention will enter into force on 23 Mar 2016	
	Safety and Health in Construction Convention	BKK:05.01.2015 RG: 06.02.2015		
C176	Maden İşyerlerinde Güvenlik ve Sağlık Sözleşmesi	04.12.2014	Sözleşme 23 Mart 2016 tarihinde yürürlüğe girecektir. The Convention will enter into force on 23 Mar 2016	
	Safety and Health in Mines Convention	BKK:19.01.2015 RG:09.02.2015		
C 182	En Kötü Biçimlerdeki Çocuk İşçiliğinin Yasaklanması ve Ortadan Kaldırılmasına İlişkin Acil Eylem Sözleşmesi	25.01.2001	02.08.2001	Yürürlükte In force
	Worst Forms of Child Labour Convention	RG:27.06.2001		
C 187	İş Sağlığı ve Güvenliğini Geliştirme Çerçeve Sözleşmesi	15.05.2013	16.01.2014	Yürürlükte In force
	Promotional Framework for Occupational Safety and Health Convention	BKK: 23.08.2013 RG: 08.10.2013		

(\*) C 96 sözleşmesi ile 23 Ocak 1953 tarihinde otomatik fesh olmuştur.  
*Automatic Denunciation on 23 January 1953 by convention C 96*

(\*\*) C 138 sözleşmesi ile 30 Ekim 1999 tarihinde otomatik fesh olmuştur.  
*Automatic Denunciation on 30 Oct 1999 by convention C 138*



# 2016 ÖZET İSTATİSTİKLERİ

SUMMARY STATISTICS BY 2016



**ÇSGB**

T.C. ÇALIŞMA VE  
SOSYAL GÜVENLİK  
BAKANLIĞI



ÇSGB

## İçindekiler

## Contents

## Açıklama

## Explanation

## Tablo

1. İşkollarına ve sendikalara göre işçi ve sendikacı işçi sayıları, Ocak 2016 199
2. İşkollarına göre işçi ve sendikacı işçi sayıları, Ocak 2016 205
3. İllere ve Cinsiyete göre sendika üye sayısı, Ocak 2016 208
4. Asgari Ücretin Net Hesabı ve İşverene Maliyeti, (01.01.2016 - 31.12.2016) 214

## Table

1. Workers and members of trades unions by economic activity and trade union , January 2016
2. Workers and members of trades unions by economic activity, January 2016
3. Member of union by province and sex, January 2016
4. Net minimum wage calculation and its cost to the employer (01.01.2016 - 31.12.2016)



ÇSGB



## 1. İşkollarına ve sendikalara göre işçi ve sendikalı işçi sayıları, Ocak 2016

Workers and members of trades unions by economic activity and trade union, January 2016

İşkolu no Nu. of ec. ac.	İşkolu Economic activity	İşçi sayısı Number of worker	Sendikanın adı Trade union's name	Üye Member	
				Sayı Number	%
1	Avcılık, Balıkçılık, Tarım ve Ormancılık Hunting and fisheries, agriculture and forestry	137.132	<b>T. ORMAN-İŞ</b> (Türkiye Orman İşçileri Sendikası)	183	0,14
			<b>TARIM-İŞ</b> (Türkiye Orman, Topraksu, Tarım ve Tarım Sanayii İşçileri Sendikası)	11.245	8,21
			<b>ÖZ ORMAN-İŞ</b> (Öz Ormancılık ve Tarım, Avcılık ve Balıkçılık İşçileri Sendikası)	26.017	19,98
			<b>HÜR TARIM ORMAN-İŞ</b> (Hür Tarım Orman İşçileri Sendikası)	5	0,01
			<b>PAK TARIM VE ORMAN İŞ</b> (Pak Tarım ve orman İşçileri Sendikası)	28	0,03
			<b>BİRLEŞİK TARIM ORMAN İŞ SEND.</b> (Avcılık, Balıkçılık, Tarım ve Ormancılık İşçileri Sendikası)	27	0,02
			2	Gıda Sanayii Food industry	573.633
<b>ÖZ GIDA-İŞ</b> (Öz Tütün, Müskirat, Gıda Sanayii ve Yardımcı İşçileri Sendikası)	32.373	5,65			
<b>TEK GIDA-İŞ</b> (Türkiye Tütün, Müskirat, Gıda Sanayii ve Yardımcı İşçileri Sendikası)	28.605	4,99			
<b>GIDA-İŞ</b> (Türkiye Gıda Sanayii İşçileri Sendikası)	1.972	0,35			
<b>TÜM GIDA-İŞ</b> (Tüm Gıda, Su, Şeker İşçileri Sendikası)	33	0,01			
<b>PAK GIDA İŞ</b> (Pak Gıda İşçileri Sendikası)	532	0,10			
<b>HÜR GIDA İŞ</b> (Hür Gıda Sanayi İşçileri Sendikası)	11	0,01			
<b>BAĞIMSIZ GIDA-İŞ</b> (Bağımsız Gıda ve Şeker İşçileri Sendikası)	7	0,01			
<b>BAĞIMSIZ ÖZGÜR GIDA</b> (Bağımsız Özgür Gıda Sanayi İşçileri Sendikası)	16	0,01			
3	Madencilik ve Taş Ocakları Mining and stone quarries	181.296			
			<b>GENEL MADEN-İŞ</b> (Türkiye Genel Maden İşçileri Sendikası)	9.872	5,45
			<b>DEV MADEN-SEN</b> (Türkiye Devrimci Maden Arama ve İşletme İşçileri Sendikası)	479	0,27
			<b>ÖZ MADEN-İŞ</b> (Maden İşçileri Sendikası)	222	0,13
			<b>PAK MADEN İŞ</b> (Pak Maden İşçileri Sendikası)	407	0,23

### 1. İşkollarına ve sendikalara göre işçi ve sendikalı işçi sayıları, Ocak 2016 (devam)

Workers and members of trades unions by economic activity and trade union, January 2016 (continued)

İşkolu no Nu. of ec. ac.	İşkolu Economic activity	İşçi sayısı Number of worker	Sendikanın adı Trade union's name	Üye Member	
				Sayı Number	%
4	Petrol, Kimya, Lastik, Plastik ve İlaç Petroleum, chemicals, rubber, plastics and medicine	452.389	<b>PETROL-İŞ</b> (Türkiye Petrol, Kimya, Lastik İşçileri Sendikası)	36.343	8,04
			<b>LASTİK-İŞ</b> (Türkiye Petrol, Kimya ve Lastik Sanayii İşçileri Sendikası)	11.207	2,48
			<b>İLKİM-İŞ</b> (İlaç, Kimya, Petrol ve Lastik Sanayii İşçileri Sendikası)	17	0,01
			<b>ÖZ PETROL-İŞ</b> (Petrol, Kimya, Lastik, Plastik İşçileri Sendikası)	835	0,19
			<b>TÜM PETROL-İŞ</b> (Tüm Petrol, Kimya, Lastik, Plastik ve İlaç Sendikası)	20	0,01
			<b>PAK PETROL İŞ</b> (Pak Petrol İşçileri Sendikası)	55	0,02
			<b>ÖZ İPLİK-İŞ</b> (Tüm Dokuma, İplik, Trikotaj, ve Giyim Sanayii İşçileri Sendikası)	21.273	2,12
5	Dokuma, Hazır Giyim ve Deri Textile, ready-made clothing and leather	1.003.628	<b>TEKSİF</b> (Türkiye Tekstil, Örne ve Giyim Sanayii İşçileri Sendikası)	55.551	5,54
			<b>DERİTEKS SENDİKASI</b> (Deri, Dokuma ve Tekstilden Yapılan Her Türlü Giyim Eşyası İşleme Yerleri İşçileri Sendikası)	2.588	0,26
			<b>DOKU ÖR-İŞ</b> (Dokuma ve Örne İşçileri Sendikası)	73	0,01
			<b>TOBGİS</b> (Trikotaj, Örne, Boyama, Giyecek ve İplik Sanayii İşçileri Sendikası)	12	0,01
			<b>TEKSTİL</b> (Tekstil İşçileri Sendikası)	11.518	1,15
			<b>BATIS</b> (Bağımsız Tekstil İşçileri Sendikası)	1.956	0,20
			<b>DOKUMA-İŞ</b> (Dokuma, Örne, Boyama, Trikotaj ve Giyim İşçileri Sendikası)	8	0,01
			<b>TEKSTİL-SEN</b> (Tekstil, Dokuma, Örne, Trikotaj, Boyama İşçileri Sendikası)	18	0,01
			<b>TÜM TEKSTİL-İŞ</b> (Tüm Tekstil Dokuma ve Giyim Sanayii İşçileri Sendikası)	129	0,02
			<b>HÜR TEKSTİL-İŞ</b> (Hür Tekstil Dokuma, İplik, Trikotaj, Deri ve Giyim İşçileri Sendikası)	13	0,01
			<b>PAK TEKSTİL İŞ</b> (Pak Tekstil İşçileri Sendikası)	133	0,02
			<b>GIYİM-SEN</b> (Giyim İşçileri Sendikası)	35	0,01
			<b>DEV TEKSTİL</b> (Devrimci Tekstil İşçileri Sendikası)	62	0,01
			<b>TEKSTİL DERİ</b> (Tekstil ve Deri İşçileri Sendikası)	23	0,01
			<b>BAĞIMSIZ SEN</b> (Bağımsız Tekstil ve Deri İşçileri Sendikası)	530	0,06

## 1. İşkollarına ve sendikalara göre işçi ve sendikalı işçi sayıları, Ocak 2016 (devam)

Workers and members of trades unions by economic activity and trade union, January 2016 (continued)

İşkolu no Nu. of ec. ac.	İşkolu Economic activity	İşçi sayısı Number of worker	Sendikanın adı Trade union's name	Üye Member	
				Sayı Num-ber	%
6	Ağaç ve Kağıt Wood and paper	242.252	<b>AĞAÇ-İŞ</b> (Türkiye Ağaç Sanayii İşçileri Sendikası)	3.960	1,64
			<b>SELÜLOZ-İŞ</b> (Türkiye Selüloz, Kağıt ve Mamülleri İşçileri Sendikası)	3.983	1,65
			<b>ÖZ AĞAÇ-İŞ</b> (Ağaç, Mantar, Sunta ve Mobilya Sanayii İşçileri Sendikası)	10.784	4,46
			<b>YAPSAN-İŞ</b> (Yapım, Ağaç, Prefabrik Sanayii İşçileri Sendikası)	17	0,01
			<b>TÜMKA-İŞ</b> (Türkiye Tüm Kağıt ve Selüloz Sanayii İşçileri Sendikası)	563	0,24
			<b>ÖZ KAĞIT-İŞ</b> (Kağıt, Ambalaj ve Selüloz İşçileri Sendikası)	624	0,26
			<b>TÜM AĞAÇ-İŞ</b> (Tüm Ağaç, Sunta, Mobilya ve Kağıt, Sanayii İşçileri Sendikası)	18	0,01
			<b>PAK AĞAÇ İŞ</b> (Pak Ağaç İşçileri Sendikası)	39	0,02
7	İletişim Communication	63.332	<b>T. HABER-İŞ</b> (T. Telekomünikasyon, Posta, Telgraf, Telefon, İletişim, Bilişim, Çağrı Merkezi, Radyo, Televizyon İşçileri ve Hizmetlileri Sendikası)	14.878	23,50
			<b>DEV İLETİŞİM-İŞ</b> (Devrimci İletişim ve Çağrı Merkezi Çalışanları Sendikası)	29	0,05
			<b>PAK İLETİŞİM İŞ</b> (Pak iletişim işçileri Sendikası)	29	0,05
			<b>ÖZ İLETİŞİM-İŞ</b> (iletişim İşçileri Sendikası)	1.005	1,59
8	Basın, Yayın ve Gazetecilik Printed and published materials and journalism	97.094	<b>BASIN-İŞ</b> (Türkiye Basın, Yayın, Gazetecilik, Grafiker ve Ambalaj Sanayii İşçileri Sendikası)	2.107	2,18
			<b>TGS</b> (Türkiye Gazeteciler Sendikası)	1.026	1,06
			<b>BASIN-İŞ</b> (Türkiye Basın Sanayii İşçileri Sendikası)	483	0,50
			<b>MEDYA-İŞ</b> (Medya İşçileri Sendikası)	1.922	1,98
			<b>PAK MEDYA İŞ</b> (Pak Medya İşçileri Sendikası)	789	0,82

### 1. İşkollarına ve sendikalara göre işçi ve sendikalı işçi sayıları, Ocak 2016 (devam)

Workers and members of trades unions by economic activity and trade union, January 2016 (continued)

İşkolu no Nu. of ec. ac.	İşkolu Economic activity	İşçi sayısı Number of worker	Sendikanın adı Trade union's name	Üye Member	
				Sayı Number	%
9	Banka, Finans ve Sigorta Banking, finance and insurance	299.503	<b>BASS</b> (Banka ve Sigorta İşçileri Sendikası)	15.284	5,11
			<b>BANKSİS</b> (Banka ve Sigorta İşçileri Sendikası)	8.933	2,99
			<b>BASİSEN</b> (Banka - Sigorta İşçileri Sendikası)	43.375	14,49
			<b>BANK-Sİ-SEN</b> (Banka ve Sigorta İşçileri Sendikası)	178	0,06
			<b>BANK-SEN</b> (Devrimci Banka ve Sigorta İşçileri Sendikası)	493	0,17
			<b>ÖZ FİNANS-İŞ</b> (Öz Banka ve Sigorta İşçileri Sendikası)	35.722	11,93
			<b>PAK FİNANS İŞ</b> (Pak Finans İşçileri Sendikası)	97	0,04
10	Ticaret, Büro, Eğitim ve Güzel Sanatlar Commerce, office, education and fine arts	2.955.269	<b>KOOP-İŞ</b> (Türkiye Kooperatif ve Büro İşçileri Sendikası)	50.590	1,72
			<b>TEZ-KOOP-İŞ</b> (Türkiye Ticaret, Kooperatif, Eğitim, Büro ve Güzel Sanatlar İşçileri Sendikası)	59.966	2,03
			<b>BİL-İŞ</b> (Bilgi İşlem İşçileri Sendikası)	231	0,01
			<b>TYS</b> (Türkiye Yazarlar Sendikası)	14	0,01
			<b>MÜZİK-SEN</b> (Müzik ve Sahne Sanatçıları Sendikası)	6	0,01
			<b>SİNE-SEN</b> (Türkiye Sinema Emekçileri Sendikası)	96	0,01
			<b>SOSYAL-İŞ</b> (Türkiye Sosyal Sigortalar, Eğitim, Büro, Ticaret, Kooperatif ve Güzel Sanatlar İşçileri Sendikası)	8.728	0,30
			<b>T. BÜRO-İŞ</b> (Türkiye Kooperatif, Büro, Ticaret, Eğitim, Güzel Sanatlar ve Yardımcı İşçileri Sendikası)	119	0,01
			<b>OYUNCULAR SENDİKASI</b> (Sahne, Perde, Ekran, Mikrofon Oyuncuları Sendikası)	29	0,01
			<b>ÖZ BÜRO-İŞ</b> (Büro, Eğitim, Güzel Sanatlar, Ticaret ve Kooperatif İşçileri Sendikası)	30.506	1,04
			<b>PAK EĞİTİM-İŞ</b> (Pak Eğitim İşçileri Sendikası)	24.002	0,82
			<b>SİNEMA-TV SENDİKASI</b> (Sinema, Reklam, Dizi ve TV Programı Çalışanları Sendikası)	189	0,01
<b>AVUKATLAR SENDİKASI</b> (Avukatlar Sendikası)	7	0,01			

## 1. İşkollarına ve sendikalara göre işçi ve sendikalı işçi sayıları, Ocak 2016 (devam)

Workers and members of trades unions by economic activity and trade union, January 2016 (continued)

İşkolu no Nu. of ec. ac.	İşkolu Economic activity	İşçi sayısı Number of worker	Sendikanın adı Trade union's name	Üye Member	
				Sayı Number	%
11	Çimento, Toprak ve Cam Cement, clay and glass	161.568	<b>TÜRKİYE ÇİMSE-İŞ</b> (Türkiye Çimento, Seramik, Toprak ve Cam Sanayii İşçileri Sendikası)	23.960	14,83
			<b>KRİSTAL-İŞ</b> (Cam, Çimento, Seramik ve Toprak Sanayii İşçileri Sendikası)	7.076	4,38
			<b>CAM KERAMİK-İŞ</b> (Türkiye Porselen, Çimento, Cam, Tuğla ve Toprak Sanayii İşçileri Sendikası)	97	0,07
			<b>SERSAN-İŞ</b> (Tüm Seramik, Çimento, Toprak ve Cam Sanayii İşçileri Sendikası)	227	0,15
			<b>TÜM ÇİMENTO-İŞ</b> (Tüm Çimento, Seramik, Toprak ve Cam Sanayii İşçileri Sendikası)	9	0,01
			<b>PAK TOPRAK İŞ</b> (Pak Toprak İşçileri Sendikası)	39	0,03
			<b>ÖZ TOPRAK-İŞ</b> (Toprak, Çimento, Seramik ve Cam İşçileri Sendikası)	1.667	1,04
12	Metal Metal	1.485.906	<b>TÜRK METAL</b> (Türkiye Metal, Çelik, Mühimmat, Makine, Metalden Mamül Eşya, Otomontaj ve Yardımcı İşçileri Sendikası)	181.838	12,24
			<b>ÇELİK-İŞ</b> (Demir, Çelik, Metal ve Metal Mamülleri İşçileri Sendikası)	35.282	2,38
			<b>BİRLEŞİK METAL-İŞ</b> (Birleşik Metal İşçileri Sendikası)	31.118	2,10
			<b>METSAN-İŞ</b> (Metal Sanayii İşçileri Sendikası)	21	0,01
			<b>KALIP-İŞ</b> (Makine ve Kalıp Yapımı İşçileri Sendikası)	84	0,01
			<b>ÇESEN</b> (Çelik Yapı İşçileri Sendikası)	119	0,01
			<b>TEK METAL-İŞ</b> (Demir, Çelik, Metal ve Oto Sanayii İşçileri Sendikası)	1.092	0,08
			<b>BAMİS</b> (Bağımsız Metal İşçileri Sendikası)	286	0,02
			<b>TÜM METAL-İŞ</b> (Tüm Demir, Çelik, Metal ve Otomotiv Sanayii İşçileri Sendikası)	22	0,01
			<b>PAK METAL İŞ</b> (Pak Metal İşçileri Sendikası)	270	0,02
			<b>HÜR METAL-İŞ</b> (Metal Çelik Makine Metalden Mamül Eşya Otomontaj ve Yardımcı İşçileri Sendikası)	8	0,01
			<b>TOMİS</b> (Tüm Otomotiv ve Metal İşçileri Sendikası)	265	0,02
			<b>METAL İŞÇİLERİ SEN</b> (Metal İşçileri Sendikası)	17	0,01

### 1. İşkollarına ve sendikalara göre işçi ve sendikalı işçi sayıları, Ocak 2016 (devam)

Workers and members of trades unions by economic activity and trade union, January 2016 (continued)

İşkolu no Nu. of ec. ac.	İşkolu Economic activity	İşçi sayısı Number of worker	Sendikanın adı Trade union's name	Üye Member	
				Sayı Number	%
13	İnşaat Construction	1.604.501	<b>YOL-İŞ</b> (Türkiye Yol, Yapı, İnşaat İşçileri Sendikası)	41.686	2,60
			<b>İNSAN-İŞ</b> (Türkiye İnşaat Sanayii İşçileri Sendikası)	971	0,01
			<b>DEVİRİMCİ YAPI-İŞ</b> (Devrimci Yapı İşçileri Sendikası)	441	0,03
			<b>PAK İNŞAAT İŞ</b> (Pak İnşaat İşçileri Sendikası)	179	0,02
			<b>İNŞAAT-İŞ</b> (İnşaat İşçileri Sendikası)	191	0,02
			<b>ÖZ İNŞAAT İŞ</b> (Öz İnşaat İşçileri Sendikası)	58	0,01
			<b>YDİ-SEN</b> (Yurt Dışı İşçileri Sendikası)	4	0,01
14	Enerji Energy	242.723	<b>TES-İŞ</b> (Türkiye Enerji, Su ve Gaz İşçileri Sendikası)	58.480	24,10
			<b>YENİ BES-İŞ</b> (Baraj Enerji Su ve Gaz İşçileri Sendikası)	12	0,01
			<b>ENSAN-İŞ</b> (Enerji Sanayii İşçileri Sendikası)	31	0,02
			<b>ENERJİ SEN</b> (Elektrik, Gaz, Su, Baraj Çalışanları Sendikası)	1.477	0,61
			<b>ENERJİ İŞ</b> (Enerji İşçileri Sendikası)	5.038	2,08
			<b>TÜM ENERJİ-İŞ</b> (Tüm Enerji Su, Gaz, Baraj İşçileri Sendikası)	19	0,01
			<b>PAK ENERJİ İŞ</b> (Pak Enerji İşçileri Sendikası)	28	0,02
15	Taşımacılık Transport	749.338	<b>DEMİRYOL-İŞ</b> (Türkiye Demiryolu İşçileri Sendikası)	16.626	2,22
			<b>HAVA-İŞ</b> (Türkiye Sivil Havacılık Sendikası)	18.842	2,52
			<b>TÜMTİS</b> (Tüm Taşıma İşçileri Sendikası)	9.036	1,21
			<b>NAKLİYAT-İŞ</b> (Türkiye Devrimci Kara Nakliyat İşçileri Sendikası)	4.931	0,66
			<b>KARSAN-İŞ</b> (Taşımacılık ve Kargo Sanayii İşçileri Sendikası)	1.834	0,25
			<b>ÖZ TAŞIMA İŞ SENDİKASI</b> (Öz Hava, Kara ve Demiryolu Taşıma İş Sendikası)	16.475	2,20
			<b>PAK TAŞIMA İŞ</b> (Pak Taşıma İşçileri Sendikası)	667	0,09
			<b>ŞOFÖR-İŞ</b> (Şoför İşçileri Sendikası)	128	0,02
			<b>MOTO-KUR-SEN</b> (Motorlu Kurye İşçileri Sendikası)	25	0,01

## 1. İşkollarına ve sendikalara göre işçi ve sendikalı işçi sayıları, Ocak 2016 (devam)

Workers and members of trades unions by economic activity and trade union, January 2016 (continued)

İşkolu no Nu. of ec. ac.	İşkolu Economic activity	İşçi sayısı Number of worker	Sendikanın adı Trade union's name	Üye Member	
				Sayı Number	%
16	Gemi Yapımı ve Deniz Taşımacılığı, Ardıye ve Antrepoculuk Shipbuilding and maritime transportation, warehouse and storage	165.814	<b>LİMAN-İŞ</b> (Türkiye Liman ve Kara, Tahmil, Tahliye İşçileri Sendikası)	3.921	2,37
			<b>TÜRKİYE DOK GEMİ-İŞ</b> (Türkiye Liman, Dok ve Gemi Sanayii İşçileri Sendikası)	3.311	2,00
			<b>TÜRK DENİZ-İŞ</b> (Türkiye Denizciler Sendikası)	6.248	3,77
			<b>LİMTER-İŞ</b> (Gemi Yapım ve Deniz Taşımacılığı, Ardiyecilik ve Antrepoculuk İşçileri Sendikası)	163	0,10
			<b>DGD-SEN</b> (Depo, Antrepo, Gemi Yapımı, Deniz Taşımacılığı Sendikası)	77	0,05
			<b>DLT</b> (Deniz, Liman ve Tersane Çalışanları Sendikası)	7	0,01
			<b>PAK DENİZ İŞ</b> (Pak Deniz İşçileri Sendikası)	47	0,03
17	Sağlık ve Sosyal Hizmetler Health and social services	309.828	<b>SAĞLIK-İŞ</b> (Türkiye Sağlık İşçileri Sendikası)	12.990	4,20
			<b>DEV SAĞLIK-İŞ</b> (Devrimci Sağlık İşçileri Sendikası)	561	0,19
			<b>SIHHAT-İŞ</b> (Tüm Sağlık Hizmetleri İşçileri Sendikası)	510	0,17
			<b>PAK SAĞLIK İŞ</b> (Pak Sağlık Çalışanları Sendikası)	356	0,12
			<b>ÖZ SAĞLIK-İŞ</b> (Öz Sağlık ve Sosyal Hizmet İşçileri Sendikası)	10.712	3,46
			<b>TİG-SEN</b> (Taşeron İşçileri Genel Sendikası)	19	0,01
18	Konaklama ve Eğlence İşleri Accommodation and entertainment	794.739	<b>TOLEYİS</b> (Türkiye Otel, Lokanta, Dinlenme Yerleri İşçileri Sendikası)	15.018	1,89
			<b>OLEYİS</b> (Türkiye Otel, Lokanta ve Eğlence Yerleri İşçileri Sendikası)	9.205	1,16
			<b>TURKON-İŞ</b> (Turizm, Konaklama ve Eğlence Sanayii İşçileri Sendikası)	4.703	0,60
			<b>TÜM EMEK-SEN</b> (Turizm Otel Spor Emekçileri Sendikası)	90	0,02
			<b>SPOR-EMEK-SEN</b> (Devrimci Spor Emekçileri Sendikası)	10	0,01
			<b>DEV TURİZM-İŞ</b> (Devrimci Turizm İşçileri Sendikası)	914	0,12
			<b>FUTBOL-SEN</b> (Futbol Çalışanları Sendikası)	228	0,03
			<b>PAK TURİZM İŞ</b> (Pak Turizm İşçileri Sendikası)	983	0,13
			<b>TURİZM-İŞ</b> (Turizm İşçileri Sendikası)	73	0,01
			<b>TÇS</b> (Turizm Çalışanları Sendikası)	7	0,01

## 1. İşkollarına ve sendikalara göre işçi ve sendikalı işçi sayıları, Ocak 2016 (devam)

Workers and members of trades unions by economic activity and trade union, January 2016 (continued)

İşkolu no Nu. of ec. ac.	İşkolu Economic activity	İşçi sayısı Number of worker	Sendikanın adı Trade union's name	Üye Member	
				Sayı Number	%
19	Savunma ve Güvenlik Defence and security	257.022	<b>TÜRK HARB-İŞ</b> (Türkiye Harb Sanayii ve Yardımcı İşkolları İşçileri Sendikası)	25.332	9,86
			<b>ÖZ-İŞ</b> (Öz Savunma ve Güvenlik İşçileri Sendikası)	26.336	10,25
			<b>GÜVENLİK-İŞ</b> (Güvenlik ve Savunma İşçileri Sendikası)	22.835	8,89
			<b>ÖZ GÜVENLİK-İŞ</b> (Tüm Hizmet ve Özel Güvenlik İşçileri Sendikası)	38	0,02
			<b>GÜVENLİK-SEN</b> (Özel Güvenlik İşçileri Sendikası)	3.747	1,46
			<b>PAK SAVUNMA İŞ</b> (Pak Savunma İşçileri Sendikası)	422	0,17
			<b>HÜR ÖZGÜV-SEN</b> (Hür Özel Güvenlik ve Savunma İşçileri Sendikası)	62	0,03
			<b>GÜVEN-İŞ</b> (Güvenlik ve Savunma İşçileri Sendikası)	333	0,13
			<b>ÖZ GÜVEN-SEN</b> (Özel Güvenlik ve Koruma İşçileri Sendikası)	4.811	1,88
20	Genel İşler General affairs	886.816	<b>BELEDİYE-İŞ</b> (Türkiye Belediyeler ve Genel Hizmetler İşçileri Sendikası)	53.716	6,06
			<b>HİZMET-İŞ</b> (Tüm Belediye ve Genel Hizmet İşçileri Sendikası)	162.150	18,29
			<b>GENEL-İŞ</b> (Türkiye Genel Hizmetler İşçileri Sendikası)	65.247	7,36
			<b>KONUT-İŞ</b> (Tüm Belediye ve Konut İşçileri Sendikası)	340	0,04
			<b>TÜM BELEDİYE-İŞ</b> (Tüm Belediye ve Genel Hizmetler İşçileri Sendikası)	17	0,01
			<b>PAK HİZMET İŞ</b> (Pak Hizmet İşçileri Sendikası)	534	0,07
			<b>İMECE EV İŞÇİLERİ SENDİKASI</b> (İmece Ev İşçileri Sendikası)	26	0,01
			<b>HÜR BELEDİYE İŞ</b> (Hür Belediye ve Genel Hizmetler İşçileri Sendikası)	354	0,04
			<b>KONUT-SEN</b> (Konut Görevlileri Sendikası)	80	0,01
			<b>YEREL-İŞ</b> (Belediyeler ve Yerel Hizmet İşçileri Sendikası)	311	0,04
			<b>TÜM GENEL HİZMET İŞ</b> (Tüm Genel Hizmet ve Taşeron İşçileri Sendikası)	235	0,03
			<b>THIS</b> (Tüm Hizmet İşçileri Sendikası)	7	0,01
			<b>Toplam / Total</b>	<b>12.663.783</b>	<b>1.514.053</b>

**Not: 6356 Sayılı Sendikalar ve Toplu İş Sözleşmesi Kanununun Geçici 1. Maddesinde belirtilen sendikalar faaliyet göstereceği işkolunu yönetim kurulu kararıyla belirler hükmüne mukabil, yönetim kurulu kararı ile faaliyet gösterecekleri işkolunu Bakanlığa bildirmeyen sendikalara yer verilmemiştir.**

Note: It isn't included that trade unions which don't inform Ministry about their branch of activity according to Provisional Article 1 of Law on Trade Unions and Collective Labour Agreements states that trade unions shall determine the branch of activity in which the trade union will function upon the decision of the executive board.



## 2. İşkollarına göre işçi ve sendikali işçi sayıları, Ocak 2016

Workers and members of trades unions by economic activity, January 2016

İşkolu no Nu. of ec. ac.	İşkolu Economic activity	İşçi sayısı Number of worker	Sendikali işçi sayısı Number of unionized workers	Sendi- kalaşma oranı (%) Unionization rate
1	<b>Avcılık, Balıkçılık, Tarım ve Ormanlık</b> <i>Hunting and fisheries, agriculture and forestry</i>	137.132	37.505	27,35
2	<b>Gıda Sanayii</b> <i>Food industry</i>	573.633	77.850	13,57
3	<b>Madencilik ve Taş Ocakları</b> <i>Mining and stone quarries</i>	181.296	37.716	20,80
4	<b>Petrol, Kimya, Lastik, Plastik ve İlaç</b> <i>Petroleum, chemicals, rubber, plastics and medicine</i>	452.389	48.477	10,72
5	<b>Dokuma, Hazır Giyim ve Deri</b> <i>Textile, ready-made clothing and leather</i>	1.003.628	93.922	9,36
6	<b>Ağaç ve Kağıt</b> <i>Wood and paper</i>	242.252	19.988	8,25
7	<b>İletişim</b> <i>Communication</i>	63.332	15.941	25,17
8	<b>Basın, Yayın ve Gazetecilik</b> <i>Printed and published materials and journalism</i>	97.094	6.327	6,52
9	<b>Banka, Finans ve Sigorta</b> <i>Banking, finance and insurance</i>	299.503	104.082	34,75
10	<b>Ticaret, Büro, Eğitim ve Güzel Sanatlar</b> <i>Commerce, office, education and fine arts</i>	2.955.269	174.483	5,90
11	<b>Çimento, Toprak ve Cam</b> <i>Cement, clay and glass</i>	161.568	33.075	20,47
12	<b>Metal</b> <i>Metal</i>	1.485.906	250.422	16,85
13	<b>İnşaat</b> <i>Construction</i>	1.604.501	43.530	2,71
14	<b>Enerji</b> <i>Energy</i>	242.723	65.085	26,81
15	<b>Taşımacılık</b> <i>Transport</i>	749.338	68.564	9,15
16	<b>Gemi Yapımı ve Deniz Taşımacılığı, Ardiye ve Antrepoculuk</b> <i>Shipbuilding and maritime transportation, warehouse and storage</i>	165.814	13.774	8,31
17	<b>Sağlık ve Sosyal Hizmetler</b> <i>Health and social services</i>	309.828	25.148	8,12
18	<b>Konaklama ve Eğlence İşleri</b> <i>Accommodation and entertainment</i>	794.739	31.231	3,93
19	<b>Savunma ve Güvenlik</b> <i>Defence and security</i>	257.022	83.916	32,65
20	<b>Genel İşler</b> <i>General affairs</i>	886.816	283.017	31,91
<b>Toplam / Total</b>		<b>12.663.783</b>	<b>1.514.053</b>	<b>11,96</b>

### 3. İllere ve Cinsiyete göre sendika üye sayısı, Ocak 2016

Member of union by province and sex, January 2016

İl Province	İşçi sayısı Number of worker			Sendikali işçi sayısı Number of unionized workers			Sendikalaşma oranı (%) Unionization rate					
	Erkek Male	Kadın Female	Bilinmeyen (*) Unknown	Toplam Total	Erkek Male	Kadın Female	Bilinmeyen (*) Unknown	Toplam Total	Erkek Male	Kadın Female	Bilinmeyen (*) Unknown	Toplam Total
Adana	206.913	61.578	2	268.493	21.302	3.593	1	24.896	10,30	5,83	50,00	9,27
Adıyaman	31.519	6.609	0	38.128	4.311	851	0	5.162	13,68	12,88	-	13,54
Afyonkarahisar	58.758	14.834	1	73.593	5.893	813	0	6.706	10,03	5,48	-	9,11
Ağrı	12.167	1.471	0	13.638	2.380	136	0	2.516	19,56	9,25	-	18,45
Amasya	26.295	7.094	0	33.389	3.329	491	0	3.820	12,66	6,92	-	11,44
Ankara	774.798	324.727	78	1.099.603	91.692	22.664	69	114.425	11,83	6,98	88,46	10,41
Antalya	324.486	132.495	3	456.984	21.515	6.866	1	28.382	6,63	5,18	33,33	6,21
Artvin	15.345	3.295	0	18.640	3.378	404	0	3.782	22,01	12,26	-	20,29
Aydın	95.739	38.635	0	134.374	8.819	3.182	0	12.001	9,21	8,24	-	8,93
Balıkesir	110.455	38.252	0	148.707	10.731	2.411	0	13.142	9,72	6,30	-	8,84
Bilecik	30.520	9.711	0	40.231	7.491	1.391	0	8.882	24,54	14,32	-	22,08
Bingöl	12.454	2.113	0	14.567	1.964	155	0	2.119	15,77	7,34	-	14,55
Bitlis	11.648	1.614	0	13.262	2.584	120	0	2.704	22,18	7,43	-	20,39
Bolu	36.218	14.242	0	50.460	5.160	769	0	5.929	14,25	5,40	-	11,75
Burdur	23.549	6.877	0	30.426	2.811	618	0	3.429	11,94	8,99	-	11,27
Bursa	447.315	183.045	1	630.361	77.151	16.056	0	93.207	17,25	8,77	-	14,79
Çanakkale	51.939	18.193	1	70.133	7.983	1.321	0	9.304	15,37	7,26	-	13,27
Çankırı	15.676	4.628	0	20.304	3.032	490	0	3.522	19,34	10,59	-	17,35
Çorum	37.649	11.198	1	48.848	3.754	533	0	4.287	9,97	4,76	-	8,78
Denizli	116.758	56.782	0	173.540	6.822	2.026	0	8.848	5,84	3,57	-	5,10
Diyarbakır	82.136	15.988	0	98.124	12.363	1.623	0	13.986	15,05	10,15	-	14,25
Edirne	34.608	18.606	0	53.214	4.454	2.127	0	6.581	12,87	11,43	-	12,37
Elazığ	40.701	8.204	1	48.906	5.960	727	1	6.688	14,64	8,86	100,00	13,68
Erzincan	15.789	3.967	0	19.756	3.202	374	0	3.576	20,28	9,43	-	18,10
Erzurum	50.139	9.728	0	59.867	9.795	1.259	0	11.054	19,54	12,94	-	18,46
Eskişehir	112.960	42.053	0	155.013	27.112	4.484	0	31.596	24,00	10,66	-	20,38
Gaziantep	205.532	36.057	0	241.589	17.522	1.601	0	19.123	8,53	4,44	-	7,92
Giresun	28.180	11.519	0	39.699	3.229	620	0	3.849	11,46	5,38	-	9,70
Gümüşhane	8.191	1.704	0	9.895	1.452	214	0	1.666	17,73	12,56	-	16,84
Hakkâri	6.206	992	0	7.198	1.482	108	0	1.590	23,88	10,89	-	22,09
Hatay	111.237	25.617	0	136.854	12.686	1.279	0	13.965	11,40	4,99	-	10,20
Isparta	37.964	12.231	0	50.195	6.490	1.748	0	8.238	17,10	14,29	-	16,41
Mersin	161.582	47.170	1	208.753	16.526	2.512	0	19.038	10,23	5,33	-	9,12
İstanbul	2.702.838	1.195.041	90.896	3.988.775	184.908	58.050	63.171	306.129	6,84	4,86	69,50	7,67

### 3. illere ve Cinsiyete göre sendika üye sayısı, Ocak 2016 (devam)

Member of union by province and sex, January 2016 (continued)

İl Province	İşçi sayısı Number of worker				Sendikali işçi sayısı Number of unionized workers				Sendikalaşma oranı (%) Unionization rate			
	Erkek Male	Kadın Female	Bilinmeyen (*) Unknown	Toplam Total	Erkek Male	Kadın Female	Bilinmeyen (*) Unknown	Toplam Total	Erkek Male	Kadın Female	Bilinmeyen (*) Unknown	Toplam Total
İzmir	566.197	249.266	0	815.463	71.624	15.477	0	87.101	12,65	6,21	-	10,68
Kars	12.470	2.443	0	14.913	2.785	477	0	3.262	22,33	19,53	-	21,87
Kastamonu	27.824	8.735	0	36.559	4.072	651	0	4.723	14,63	7,45	-	12,92
Kayseri	159.130	37.521	0	196.651	31.809	2.867	0	34.676	19,99	7,64	-	17,63
Kırklareli	41.625	18.211	0	59.836	8.445	1.618	0	10.063	20,29	8,88	-	16,82
Kırşehir	17.087	3.764	0	20.851	4.248	303	0	4.551	24,86	8,05	-	21,83
Kocaeli	344.102	103.896	0	447.998	69.375	9.472	0	78.847	20,16	9,12	-	17,60
Konya	212.674	43.681	0	256.355	18.832	2.945	0	21.777	8,85	6,74	-	8,49
Kütahya	58.628	14.767	0	73.395	14.983	2.221	0	17.204	25,56	15,04	-	23,44
Malatya	60.275	16.434	0	76.709	7.318	802	0	8.120	12,14	4,88	-	10,59
Manisa	157.884	52.867	1	210.752	26.755	2.768	1	29.524	16,95	5,24	100	14,01
Kahramanmaraş	100.912	17.175	0	118.087	12.519	710	0	13.229	12,41	4,13	-	11,20
Mardin	42.896	4.939	0	47.835	4.227	320	0	4.547	9,85	6,48	-	9,51
Muğla	119.258	43.040	0	162.298	11.136	3.054	0	14.190	9,34	7,10	-	8,74
Muş	11.973	1.496	0	13.469	3.012	196	0	3.208	25,16	13,10	-	23,82
Neşehir	25.263	7.175	0	32.438	2.083	387	0	2.470	8,25	5,39	-	7,61
Niğde	23.846	5.409	0	29.255	3.693	543	0	4.236	15,49	10,04	-	14,48
Ordu	45.251	19.733	1	64.985	3.571	1.326	0	4.897	7,89	6,72	-	7,54
Rize	34.908	8.151	0	43.059	10.092	1.630	0	11.722	28,91	20,00	-	27,22
Sakarya	120.022	38.419	0	158.441	19.302	2.664	0	21.966	16,08	6,93	-	13,86
Samsun	101.324	37.861	1	139.186	10.310	2.665	1	12.976	10,18	7,04	100	9,32
Siirt	13.521	1.412	0	14.933	2.583	156	0	2.739	19,10	11,05	-	18,34
Sinop	14.363	5.363	0	19.726	1.849	383	0	2.232	12,87	7,14	-	11,32
Sivas	49.965	10.629	0	60.594	9.806	845	0	10.651	19,63	7,95	-	17,58
Tekirdağ	167.297	68.426	0	235.723	31.784	10.404	0	42.188	19,00	15,20	-	17,90
Tokat	32.602	9.766	0	42.368	4.494	723	0	5.217	13,78	7,40	-	12,31
Trabzon	76.972	24.935	0	101.907	8.345	1.973	0	10.318	10,84	7,91	-	10,12
Tunceli	3.440	1.114	0	4.554	925	235	0	1.160	26,89	21,10	-	25,47
Şanlıurfa	81.274	11.940	0	93.214	12.943	876	0	13.819	15,93	7,34	-	14,83
Uşak	39.813	14.206	0	54.019	3.830	621	0	4.451	9,62	4,37	-	8,24
Van	44.669	6.320	0	50.989	9.153	862	0	10.015	20,49	13,64	-	19,64
Yozgat	24.011	4.010	0	28.021	4.993	354	0	5.347	20,79	8,83	-	19,08
Zonguldak	61.974	14.825	0	76.799	18.247	968	0	19.215	29,44	6,53	-	25,02
Aksaray	30.866	6.608	0	37.474	3.569	325	0	3.894	11,56	4,92	-	10,39

### 3. İllere ve Cinsiyete göre sendika üye sayısı, Ocak 2016 (devam)

Member of union by province and sex, January 2016 (continued)

İl Province	İşçi sayısı Number of worker			Sendikalı işçi sayısı Number of unionized workers			Sendikalaşma oranı (%) Unionization rate					
	Erkek Male	Kadın Female	Bilinmeyen (*) Unknown	Toplam Total	Erkek Male	Kadın Female	Bilinmeyen (*) Unknown	Toplam Total	Erkek Male	Kadın Female	Bilinmeyen (*) Unknown	Toplam Total
Bayburt	3.696	649	0	4.345	675	102	0	777	18,26	15,72	-	17,88
Karaman	25.010	11.357	0	36.367	3.434	1.437	0	4.871	13,73	12,65	-	13,39
Kırıkkale	25.489	5.090	1	30.580	5.194	342	0	5.536	20,38	6,72	-	18,10
Batman	31.314	5.900	0	37.214	4.890	466	0	5.356	15,62	7,90	-	14,39
Şırnak	17.816	1.425	0	19.241	2.222	160	0	2.382	12,47	11,23	-	12,38
Bartın	17.454	5.899	0	23.353	2.876	409	0	3.285	16,48	6,93	-	14,07
Ardahan	3.545	716	0	4.261	471	69	0	540	13,29	9,64	-	12,67
İğdir	8.105	1.638	0	9.743	1.138	322	0	1.460	14,04	19,66	-	14,99
Yalova	36.125	10.699	0	46.824	2.292	500	0	2.792	6,34	4,67	-	5,96
Karabük	25.120	6.800	0	31.920	4.892	456	0	5.348	19,47	6,71	-	16,75
Kilis	7.651	1.354	0	9.005	664	122	0	786	8,68	9,01	-	8,73
Osmaniye	36.030	7.983	1	44.014	3.213	355	1	3.569	8,92	4,45	100,00	8,11
Düzce	44.887	18.913	0	63.800	7.815	1.975	0	9.790	17,41	10,44	-	15,34
"Bilinmeyen (*) Unknown"					102.221	33.969	2.694	138.884				
<b>Toplam/Total</b>	<b>9.244.822</b>	<b>3.359.230</b>	<b>90.990</b>	<b>12.695.042</b>	<b>1.193.992</b>	<b>254.121</b>	<b>65.940</b>	<b>1.514.053</b>	<b>12,92</b>	<b>7,56</b>	<b>72,47</b>	<b>11,93</b>

"(\*) Bilinmeyen: Banka, sigorta ve reasürans şirketleri, ticaret odaları, borsalar veya bunların teşkil ettikleri birliklerin personeli için kurulmuş bulunan sandıkların iştirakçileri SGK bildirimlerini toplu olarak bildirdikleri için cinsiyet bilgisine ulaşılamamaktadır.

Unknown: Information regarding sex can not be reached as participants of the unions which are founded for the personnel of the bank, insurance and reinsurance companies, chambers of commerce, stock exchanges or the unions that are formed by them make their social security declarations collectively.

Not: 6356 sayılı Sendikalar ve Toplu İş Sözleşmesi Kanununun 17. maddesinin üçüncü fıkrasında yer alan "...aynı işkolunda ve aynı zamanda farklı işverenlere ait işyerlerinde çalışan işçiler birden çok sendikaya üye olabilir." hükmüne bağlı olarak Resmi Gazete istatistiklerinden farklıdır. Resmi Gazete'de yayınlanan işçi sayısı rakamının farklı olmasının nedeni bir işçinin kanun gereği; birden fazla işkolunda ve birden fazla ilde çalışıyor olmasından ve işkolu esasına göre belirlendiği için bir işçi birden çok sayılmaktadır.

Note: Paragraph 3 of the article 17 of the law on Unions and Collective Bargaining numbered 6356: "workers who work at the same sector but at the same time at different work places which belong to different employers can be member of more than one Union". It can be different than the Official Gazette statistics. The reason why the number of the workers published on the Official Gazette is different is that as a worker can work in more than one sector and more than one city and is detected based on business line, workers can be counted as more than one by law

**4. Asgari Ücretin Net Hesabı ve İşverene Maliyeti, (01.01.2016 - 31.12.2016)***Minimum wage net calculation and its cost to the employer, (01.01.2016 - 31.12.2016)*

ASGARI ÜCRETİN NET HESABI (TL/AY)	
Asgari Ücret	1.647,00
Sgk Primi %14	230,58
İşsizlik Sigortası Fonu %1	16,47
Asgari Geçim İndirimi	123,53
Gelir Vergisi %15 (*)	86,46
Damga Vergisi ‰ 7,59	12,50
<b>Kesintiler Toplamı</b>	<b>346,01</b>
<b>Net Asgari Ücret (**)</b>	<b>1.300,99</b>

İŞVERENE MALİYETİ (TL/AY)	
Asgari Ücret	1.647,00
Sgk Primi % 15.5 (***)	255,29
İşveren İşsizlik Sigortası Fonu % 2	32,94
<b>İşverene Toplam Maliyet (****)</b>	<b>1.935,23</b>

**KAPICILAR İÇİN**

Kapıcılar; 193 Sayılı Gelir Vergisi Kanununun 23 üncü maddesi gereğince Gelir Vergisinden, 488 sayılı Damga Vergisi Kanununun (2) Sayılı Tablonun IV. Bölümünün (34) numaralı fıkrası gereğince Damga Vergisinden muaf tutulmaktadır.)

ASGARI ÜCRETİN NET HESABI (TL/AY)	
Asgari Ücret	1.647,00
Sgk Primi % 14	230,58
İşsizlik Sigortası Fonu % 1	16,47
<b>Kesintiler Toplamı</b>	<b>247,05</b>
<b>Net Asgari Ücret</b>	<b>1.399,95</b>

İŞVERENE MALİYETİ (TL/AY)	
Asgari Ücret	1.647,00
Sgk İşveren Primi % 15.5 (***)	255,29
İşveren İşsizlik Sigorta Fonu % 2	32,94
<b>İşverene Toplam Maliyet (****)</b>	<b>1.935,23</b>

**Not :**

1- 5083 Sayılı Kanunun 2. maddesi uyarınca; Türk Lirası değerlerin yeni Türk Lirasına dönüşüm işlemlerinin ve Yeni Türk Lirası cinsinden yapılan işlemlerin sonuçlarında ve ödeme aşamalarında yarım Kuruş ve üzerindeki değerler bir Yeni Kuruşa tamamlanır; yarım Yeni Kuruşun altındaki değerler dikkate alınmamıştır.

2- 16 yaşını doldurmamış işçiler içinde aynı hesaplamalar yapılmıştır.

(\*) Gelir Vergisi Hesaplamasında; 193 Sayılı G. V. Kanununun 32 maddesi uyarınca işçinin, bekar ve çocuksuz olduğu ve sadece kendisi dikkate alınarak, Asgari Geçim İndirimi uygulanmıştır.

(\*\*) Net ele geçen asgari ücrete (123,53) TL asgari geçim indirimi ilave edilmiştir.

(\*\*\*) 5510 sayılı Kanunun 81. maddesinin (ı) bendine göre, bentde belirtilen şartları sağlayan işverenlere, SGK primi işveren payında 5 puanlık indirim öngörüldüğünden hesaplamalar buna göre yapılmıştır. Gerekli şartları sağlamayan işverenler için, SGK primi işveren payı %20,5'dir. 6385 sayılı kanunun 9. maddesiyle yapılan düzenleme ile 01.09.2013 tarihinde itibaren geçerli olmak üzere 5510 sayılı kanunun 81.maddesi "Kısa vadeli sigorta kolları prim oranı, sigortalının prime esas kazancının %2'sidir.

(\*\*\*\*) 27.01.2016 tarih ve 29606 sayılı Resmi Gazete'de yayınlanan 14.01.2016 tarih ve 6661 Sayılı Kanunun 17. maddesi uyarınca, işverene toplam maliyetin günlük 3,33 TL'si Hazine tarafından karşılanacaktır.










Çalışma İstatistikleri Bilgi Sistemi



**ÇİBS**

<http://cibs.csgeb.gov.tr>



**ÇSGB**

T.C. ÇALIŞMA VE  
SOSYAL GÜVENLİK  
BAKANLIĞI

**Çalışma Genel Müdürlüğü**

İnönü Bulvarı No:42 06520 Emek - ANKARA / TÜRKİYE

Tel: +90 (312) 296 64 95 - 296 65 10

[www.csgeb.gov.tr](http://www.csgeb.gov.tr)