

ISBN 978-975-11-2884-3



MİLLİ EĞİTİM İSTATİSTİKLERİ

Örgün Eğitim

National Education Statistics

Formal Education

2006-2007

ISSN 1300-0993

MİLLİ EĞİTİM İSTATİSTİKLERİ Örgün Eğitim
National Education Statistics Formal Education **2006-2007**



Resmi İstatistik Programı yayınıdır.
A Publication of Official Statistics Programme

T.C.
MİLLİ EĞİTİM BAKANLIĞI
Republic of Turkey
Ministry of National Education

ÖNSÖZ

Resmi İstatistik Programının yürürlüğe girmesiyle birlikte, Türkiye İstatistik Kurumu'nun yayınladığı verilerin yanı sıra, diğer kurum ve kuruluşlar tarafından üretilmesi ve yayınlanması öngörülen veriler, Programda yer alarak resmi istatistik olarak kabul edilecektir. Böylece ihtiyaç duyulan her alanda güvenilir veriler üretilmesi sağlanmış olacaktır.

2007–2011 Resmi İstatistik Programında Örgün Eğitim İstatistikleri'nin basılı yayın, CD ve internet ortamında yıllık olarak yayınlanması sorumluluğu Bakanlığımıza verilmiştir.

Örgün eğitim; okul öncesi eğitimi, ilköğretim, ortaöğretim ve yükseköğretim kurumlarını kapsar. Ancak, Programda belirtildiği üzere yüksek öğretim istatistikleri Bakanlığımızın hazırladığı yayından bağımsız olarak Yüksek Öğretim Kurulu tarafından yayınlanacaktır.

Örgün eğitimin, plan ve program hedeflerine uygun bir biçimde işlerlik kazanması, gerekli verilerin doğru, güvenilir ve analiz edilebilir şekilde derlenmesi ile mümkündür. Eğitim planlamasının uygulanabilirliği tam, doğru ve güvenilir istatistikî bilgilerin seri bir biçimde derlenmesi ve kullanıcılara aktarılması ile mümkün olacaktır. Bu amaçlar doğrultusunda hazırlanan bu yayın İstatistikî Bölge Birimleri Sınıflandırmasına ve yerleşim yeri düzeyinde okul, öğrenci, öğretmen, mezun ve yeni kayıt öğrenci sayıları ile uluslar arası karşılaştırmalar yapılabilmesi amacıyla bazı eğitim göstergelerini kapsamaktadır.

Yayının, karar vericilere, bilim insanlarına ve diğer ilgili tüm kullanıcılara yararlı olmasını diliyoruz.

FOREWORD

With the entrance into force of the Official Statistics Programme, besides the data published by Turkish Statistics Institute, data anticipated to be produced and published by other organisations and institutions will be included in the Programme and regarded as official statistics. Thus, requested reliable data on any field will be provided.

As stated in the 2007 – 2011 Official Statistics Programme, Ministry of National Education (MoNE) is responsible for the annual publication (hardcopy, CD and online) of Formal Education Statistics.

Formal education; includes pre primary, primary, secondary and tertiary educational institutions. However, as stated in the Programme, tertiary statistics will be published -independent of MoNE - by the Higher Education Council.

In order for formal education to operate in accordance with the goals of its plans and programmes, compiling relevant data in accurate, reliable and analysible way is necessary. The applicability of educational planning will be possible through rapid compilation and transmission of implicit, accurate and reliable statistical data to users. The publication prepared for the purposes stated above includes number of new entrants, enrollments, graduates and teachers by settlement in the Classification of Statistical Region Units that provides internationally comparable educational indicators.

We hope that the publication will be beneficial for decision makers, academicians and all other users.

Millî Eğitim Bakanlığı
Ministry of National Education

Bu yayının 5846 Sayılı Fikir ve Sanat Eserleri Kanunu'na göre her hakkı Millî Eğitim Bakanlığına aittir. Gerçek veya tüzel kişiler tarafından izinsiz çoğaltılamaz ve dağıtılamaz

Ministry Of National Education, Prime Ministry reserves all the rights of this publication. Unauthorised duplication or distribution of this publication is prohibited under Law No: 5846

Yayın içeriğine yönelik sorularınız için For questions of content about publication

Tel: +90 (312) 417 11 57- 413 14 80

İnternet Internet

<http://sgb.meb.gov.tr>

ISSN 1300-0993 ISBN 978 - 975-11-2884-3

Bu yayın, Türkiye İstatistik Kurumu'nun katkılarıyla Millî Eğitim Bakanlığı tarafından Resmi İstatistik Programı kapsamında hazırlanmıştır.

This book is prepared under the agreement of the Ministry of Education and Turkish Statistic Institution

Millî Eğitim Bakanlığı Strateji Geliştirme Başkanlığınca, Eğitim Teknolojileri Genel Müdürlüğü'nün katkılarıyla hazırlanan bu kitap, Bakanlık Makamının 07/02/2007 tarih ve 583 sayılı olurlarıyla Yayınlar Dairesi Başkanlığınca 600 adet bastırılmıştır.

This book has been prepared by The Ministry of Education, The Presidency of Strategy Development, contribution of General Directorate for Educational Technologies. The Ministerial approval number 583 dated 07/02/2007. It's published 600 by the head of Department of Publications

İÇİNDEKİLER**CONTENTS**

	Sayfa Page	
Önsöz	III	Foreword
İçindekiler	V	Contents
Tablo Listesi	VI	List of Tables
Simge ve Kısaltmalar	VII	Symbols and Abbreviations
Açıklama	VIII	Explanation
1. Milli Eğitim Bakanlığı Örgüt Şeması	XIII	1. Structural Organization of The Ministry of National Education
2. Türk Milli Eğitim Sistemi Şeması	XV	2. Turkish National Education System
1. Eğitim Göstergeleri	1	1. Education Indicators
2. Örgün Eğitim, 2006-2007	43	2. Formal Education, 2006-2007
Okul öncesi eğitim	43	Pre-primary education
İlköğretim	49	Primary education
Ortaöğretim	73	Secondary education
3. Öğrenci Pansiyonları	150	3. Student Boarding House
4. Yüksek Öğrenim Kredi ve Yurtlar Kurumu	154	4. Higher Education Loans and Dormitories Institution
5. Yurtdışı Eğitimi	158	5. Education Abroad
6. Uygulama oteli ve Öğretmen Evleri	165	6. Application Hotels and Teachers Houses
7. Bütçe	168	4. Budget
8. Yatırım	171	5. Investment

Sayfa - Page

Tablo Listesi

List of Tables

1.	Eğitim Göstergeleri		1.	Education Indicators
1.1	Öğretim yılı ve eğitim (5 yıllık zorunlu eğitim) seviyesine göre okullaşma oranı	1	1.1	Schooling ratio by level of education and the educational year (5-year compulsory education)
1.2	Öğretim yılı ve eğitim (8 yıllık zorunlu eğitim) seviyesine göre okullaşma oranı	1	1.2	Schooling ratio by level of education and the educational year (8-year compulsory education)
1.3	Öğretim yılı ve eğitim (5 yıllık zorunlu eğitim) seviyesine göre cinsiyet oranı	2	1.3	Enrollment sex ratio by educational year and level of education (5-year compulsory education)
1.4	Öğretim yılı ve eğitim (8 yıllık zorunlu eğitim) seviyesine göre cinsiyet oranı	2	1.4	Enrollment sex ratio by educational year and level of education (8-year compulsory education)
1.5	Okul türü ve öğretim yılına göre okul / birim, öğretmen, öğrenci ve mezun olan öğrenci sayısı	3	1.5	Number of school / unit, teacher, enrollment and graduate by kind of school and educational year
1.6	Okul grubu ve öğretim yılına göre okul, öğretmen, şube, öğrenci ve mezun olan öğrenci sayısı	4	1.6	Number of school, teacher, division, enrollment and graduate by level of education and educational year
1.7	2006 Yılında ÖSYS okul türü ve öğrenim durumuna göre başvuran ve yükseköğretim programlarına yerleşen aday sayıları (sınavsız geçiş dahil)	8	1.7	Number of unit, teaching staff, enrollment, graduate by educational year in higher education Number of Applicants and Appointed to Tertiary Education in year 2006 By School type and Educational status (transition without examination is included)
1.8	İstatistiki Bölge Birimleri Sınıflaması 1. düzeye ve eğitim seviyesine göre okul, şube, öğretmen ve derslik başına düşen öğrenci sayısı	10	1.8	Number of per school, enrollment, division, teacher and class-room by level of education according to Classification of Statistical Region Units level 1
1.9	İstatistiki Bölge Birimleri Sınıflaması 2. düzeye ve eğitim seviyesine göre okul, şube öğretmen ve derslik başına düşen öğrenci sayısı	11	1.9	Number of per school, enrollment, division, teacher and class-room by level of education according to Classification of Statistical Region Units level 2
1.10	İstatistiki Bölge Birimleri Sınıflaması 3. düzey ve eğitim seviyesine göre okul, şube, öğretmen ve derslik başına düşen öğrenci sayısı	12	1.10	Number of per school, enrollment, division, teacher and class-room by level of education according to Classification of Statistical Region Units Level 3
1.11	İstatistiki Bölge Birimleri Sınıflaması 3. Düzey, yerleşim yeri ve eğitim seviyesine göre mezun olan öğrenci sayısı	15	1.11	Number of graduates by settlement place and level of education according to Classification of Statistical Region Units Level 3
1.12	İstatistiki Bölge Birimleri Sınıflaması 3 Düzey, yerleşim yeri ve eğitim seviyesine göre yeni kayıt öğrenci sayısı	20	1.12	Number of new entrants by settlement place and level of education according to Classification of Statistical Region Units Level 3
1.13	Özel Eğitim Kurumlarında okul, öğrenci ve öğretmen sayısı	26	1.13	Number of school, enrollment and teacher in Special Education Institutions

		Sayfa - Page		
1.14	Özel Öğretim Kurumlarında okul, öğrenci ve öğretmen sayısı	27	1.14	Number of school, enrollment and teacher in private education institutions
1.15	İstatistiki Bölge Birimleri Sınıflaması 1., 2. ve 3. düzeye ve eğitim seviyesine göre okul, şube, öğrenci, öğretmen ve derslik sayısı	28	1.15	Number of division, enrollment, classroom, school, teacher and trainer by Classification of Statistical Region Units Levels 1, 2, and 3
1.16	Eğitim kurumlarının kademelere göre okul, öğrenci ve öğretmen sayısı	42	1.16	Number of school, enrollment and teacher by level of education
2.	Örgün Eğitim, 2006/2007		2.	Formal Education, 2006/2007
	Okul öncesi eğitim			Pre-primary education
2.1	Okul öncesi eğitim kurumlarının kademelere göre okul, öğrenci, öğretmen, derslik ve usta öğretici sayısı	43	2.1	Number of school, enrollment, teacher, classroom and trainer by level of education in pre primary institutions
2.2	İstatistiki Bölge Birimleri Sınıflaması 3. düzey, yerleşim yerine göre okul öncesi eğitim kurumlarında okul, şube, öğrenci ve öğretmen sayısı	44	2.2	Number of school, division, enrollment and teacher by settlement place according to Classification of Statistical Region Units Level 3 in pre- primary education
	İlköğretim			Primary education
2.3	İlköğretim eğitim kurumlarının kademelere göre okul, öğrenci, öğretmen ve derslik sayısı	49	2.3	Number of school, enrollment, teacher and classroom by level of education institutions
2.4	İstatistiki Bölge Birimleri Sınıflandırılması 3. düzey, yerleşim yeri, sınıflara göre İlköğretimde, okul, şube ve öğrenci sayısı	50	2.4	Number of school division and enrollment in the primary education by grade and settlement place according to Classification of Statistical Region Units Level 3
2.5	İstatistiki Bölge Birimleri Sınıflaması 3. düzey, yerleşim yeri ve doğum yıllarına göre İlköğretim de öğrenci sayısı	60	2.5	Number of enrollment in the primary education by settlement place and birth date according to Classification of Statistical Region Units Level 3
2.6	İBBS 3. düzeye göre taşınmalı ilköğretim yapılan okul ve öğrenci sayıları	70	2.6	Number of school and enrollment the central primary education by Classification of Statistical Region Units Level 3
	Ortaöğretim			Secondary education
2.7	Ortaöğretim eğitim kurumlarının kademelere göre okul, öğrenci, öğretmen ve derslik sayısı	73	2.7	Number of school, enrollment, teacher and classroom by level of education in secondary education institutions
2.8	İBBS 3. düzey, yerleşim yeri ve sınıflara göre ortaöğretimde okul, şube ve öğrenci sayısı	74	2.8	Number of school, division and enrollment in the secondary education, by grades and settlement according to Classification of Statistical Region Units Level 3
2.9	İBBS 3. düzeye ve doğum yıllarına göre ortaöğretimde öğrenci sayısı	108	2.9	Enrollment in the secondary education by birth date, settlement place according to Classification of Statistical Region Units Level 3
3.	Öğrenci Pansiyonları		3.	Student boarding house
3.1	Öğrenci pansiyonları	150	3.1	Student boarding house

Sayfa - Page

3.2	İlköğretim ve ortaöğretim kurumlarında burslu öğrenci sayısı	150	3.2	Number of scholarship student in primary and secondary education
3.3	Öğretim dairelerine göre burslu öğrenci sayısı, 2001-2006	151	3.3	Number of scholarship student by head office, 2001-2006
3.4	Ortaöğretim ve yükseköğretim özel öğrenci yurtları ile öğrenci sayısı	151	3.4	Number of private dormitories and enrollment for secondary education and tertiary education
3.5	Özel öğrenci yurtlarının sayısı, yatak kapasitesi ve yurttaki kalan öğrenci sayısı	151	3.5	Number of private dormitories, bed capacity and students in dormitories
3.6	Ortaöğretim öğrenci pansiyonlarının kaynak ve kapasiteleri, 1997-2006	152	3.6	Capacity and fund of dormitories in secondary education, 1997-2006
3.7	İBBS 3. Düzeye göre özel öğrenci yurtlarında kalan öğrenci sayısı ve yurt kapasitesi	152	3.7	Number of private dormitories, enrollment and capacities by Classification of Statistical Region Units Level 3
3.8	Yerleşim yerine göre özel öğrenci yurtlarının sayısı	153	3.8	Number of private dormitories by settlement
3.9	İlköğretim ve ortaöğretim öğrencilerinin yurtiçi burs ücreti, 2002-2006	153	3.9	Domestic study grant in primary and secondary education
4.	Yüksek Öğrenim Kredi ve Yurtlar Kurumu Hizmetleri		4.	Higher Education Loans and Dormitories Institution
4.1	Yüksek Öğrenim Kredi ve Yurtlar Kurumu'ndan burs ve öğrenim kredisi alan öğrenci sayısı ve kredi miktarı	154	4.1	Number of scholarship student and amount of credit from Higher Education Loans and Dormitories Institution
4.2	Yüksek Öğrenim Kredi ve Yurtlar Kurumuna bağlı yurtlar ve kapasiteleri	154	4.2	Number of dormitories and capacities dependent on Higher Education Loans and Dormitories Institution
4.3	İl ve ilçelere göre Yüksek Öğrenim Kredi ve Yurtlar Kurumuna bağlı yurtlarda barınan öğrenci sayısı ile yurt kapasitesi	155	4.3	Number of capacity and enrollment of dormitories Higher Education Loans and Dormitories Institution by provinces and districts
5.	Yurt dışı Eğitim		5.	Education Abroad
5.1	Yurt dışı Eğitim		5.1	Education Abroad
5.1.1	Türk Cumhuriyetleri ile Türk ve Akraba Topluluklarında açılan öğretim kurumları ile Türkiye Türkçesi Eğitim Öğretim Merkezlerinde öğrenci, idareci ve öğretmenler	158	5.1.1	Statistics About Schools and Turkish Training Centers at Central Asian Republics
5.1.2	Türk Cumhuriyetleri ile Türk ve Akraba Topluluklarından gelen ve Ülkemizde burslu öğrenim gören öğrenciler	158	5.1.2	Statistics of Scholarship students in Turkey coming from Central Asian Republics
5.2	Yüksek Öğretim Bilgileri		5.2	Tertiary Education
5.2.1	Ülkeler, öğrenim düzeyleri ve öğrenim dallarına göre yurt dışında öğrenim gören burslu öğrenciler	159	5.2.1	Scholarship students studying in abroad by educational level, programmes and countries

Sayfa - Page

5.2.2	Öğrenim düzeyleri ve öğrenim dallarına göre yurt dışında öğrenim gören özel öğrenciler ile resmi burslu statüdeki öğrenciler	159	5.2.2	Private and public scholarship students studying in abroad by educational level and programmes
5.2.3	Ülkeler, öğrenim düzeyleri ve öğrenim dallarına göre yurt dışında öğrenim gören özel öğrenciler	160	5.2.3	Private enrollment studying in abroad by Educational level, programmes and countries
6.	Uygulama Otelleri ve Öğretmen Evleri		6.	Applicaiton Hotels and Teachers Houses
6.1	Spor ve İzcilik Okulları	165	6.1	Sports and scouting schools
6.2	Turizm eğitim merkezleri	165	6.2	Tourism training centres
6.3	İstatistiki Bölge Birimleri Sınıflaması 3. Düzeye göre uygulama oteli bulunan okullar	166	6.3	Schools of tourism and management according to Classification of Statistical Region Unit Level 3
6.4	İstatistiki Bölge Birimleri Sınıflaması 3. Düzeye göre öğretmen evleri ile öğretmen lokali sayısı	167	6.4	Teacher's guest houses and clubs by according to classification of Statistical Region Unit Level 3
7.	Bütçe		7.	Budget
7.1	2007 yılı Millî Eğitim Bakanlığı bütçe tasarının ekonomik sınıflandırmaya göre dağılımı ve 2006 yılı kesintili bütçe ödeneğine oranı	168	7.1	Allcation of the Proposed Budget of Ministry of National Education (MONE) for year 2007 by economical classification and it's ratio to Net Budget Appropriation in year 2006.
7.2	2007 yılı Millî Eğitim Bakanlığı bütçe tasarısının fonksiyonel sınıflandırılmaya göre dağılımı	168	7.2	Allecation of the written Proposal Budget of Ministry of National Education (MONE) in 2007 fiscal year by Functional Classification
7.3	Millî Eğitim Bakanlığı bütçe büyüklükleri	168	7.3	Budget of Ministry of National Education (MONE)
7.4	GSMH ile konsolide bütçenin Millî Eğitim Bakanlığı bütçesine oranları	169	7.4	Portions of MONE's Budget in GNP and Consolidated Budget
7.5	YURT - KUR bütçesinin konsolide bütçeye oranı	169	7.5	Ratio of YURT-KUR's budget in consolidated budget
7.6	2007 yılı Yüksek Öğretim Kurulu, üniversite ve yüksek teknoloji enstitülerinin bütçe tasarının 2006 malî yılı kesintili bütçesine oranı.	170	7.6	2007 fiscal year written Proposal Budget of Universities, High Technology Institutions And The Council of Higher Education(HEC) and increase ratio to 2006 fiscal year
7.7	GSMH ile konsolide bütçe içindeki YÖK-Üniversiteler bütçesinin payları	170	7.7	Proportions of Budget of HEC and Universities in GNP and Consolidated Budget
8.	Yatırım		8.	Investment
8.1	Konsolide bütçe yatırımlarından Millî Eğitim Bakanlığı yatırımlarına ayrılan pay	171	8.1	Percentage of MONE's Investment in Consolidated Budget Investment
8.2	MEB yatırım bütçesinin Gayri Safi Millî Hâsıla (GSMH) ve konsolide bütçeye oranları	171	8.2	Percentage of investment budget of MONE in GNP and Consolidated budget
8.3	Millî Eğitim Bakanlığı bütçesinden yatırımlara ayrılan pay	172	8.3	Proportion of MONE's investment in consolidated budget investment

		Sayfa - Page		
8.4	Konsolide bütçe yatırımlarından YURT-KUR yatırımlarına ayrılan pay	172	8.4	Ratio of YURT-KUR's investment in consolidated investments
8.5	2007 yılında tahsisi öngörülen yatırım ödenekleri	173	8.5	Investment of 2007 year (Projects)
8.6	Halkın ve Özel İdarelerin eğitime katkıları	174	8.6	Provincial Special Administrations And People Support to Education
8.7	Son dört yılda yapılan derslik sayısı	174	8.7	Classrooms built within the last four years
8.8	2006 yılı Millî Eğitim Bakanlığı biten yatırım projeleri	175	8.8	Completed lavertment projects of MONE in 2006 year
8.9	2006 Yılı Milli Eğitim Bakanlığı biten yatırımlarının projeler bazında dağılımı	176	8.9	Dispersion of complated investment of MONE by projects, in 2006 year

SİMGE ve KISALTMALAR**SYMBOLS and ABBREVIATIONS**

Bilgi yoktur	-	Denotes magnitude nil
1 Ekim 2006 ile 31 Eylül 2007 arasındaki öğrenim dönemi	2006 - 2007	Education period from 1.10.2006 to 31.09.2007
Gayri Safi Milli Hasıla	GSMH GNP	Gross National Product
İstatistiki Bölge Birimler Sınıflaması	İBBS SRE	Classification of Statistical Region Units
Millî Eğitim Bakanlığı	MEB MNE	Ministry of National Education
Yüksek Öğretim Kurulu	YÖK HEC	Higher Education Council
Yeni Türk Lirası	YTL TRY	New Turkish Liras
Öğrenci Seçme ve Yerleştirme Merkezi	ÖSYM	Student Selection and Placement Centre
Yüksek Öğrenim Kredi ve Yurtlar Kurumu	YURTKUR	Higher Education Credit and Dormitories Institution
Türkçe Öğretim Merkezi	TÖMER	Tukish Education Centre

AÇIKLAMA**EXPLANATION****Türk Millî Eğitim Sisteminin Yapısı****Overall Structure Of Turkish National Education System**

1739 sayılı Millî Eğitim Temel Yasası ile belirlenmiş olan Millî Eğitim Sistemi, "Örgün Eğitim" ve "Yaygın Eğitim" olmak üzere iki ana bölümden oluşmaktadır.

The National Education System, determined by National Education Basic Act No. 1739, consists of two main parts, namely "formal education" and "non-formal education".

Örgün Eğitim**Formal Education**

Örgün eğitim, belirli yaş grubundaki ve aynı seviyedeki bireylere, amaca göre hazırlanmış programlarla, okul çatısı altında düzenli olarak yapılan eğitimidir.

Formal education is the regular education conducted within a school for individuals in a certain age group and at the same level, under programs developed in accordance with the purpose.

Örgün eğitim, okulöncesi, ilköğretim, ortaöğretim ve yükseköğretim kurumlarını kapsar.

Formal education includes pre-primary education, primary education, secondary education and higher education institutions.

Okul Öncesi Eğitim**Pre-Primary Education**

Okul öncesi eğitim; isteğe bağlı olarak zorunlu ilköğretim çağına gelmemiş 3-5 yaş grubundaki çocukların eğitimini kapsar. Okulöncesi eğitim kurumları bağımsız ana okulları olarak kurulabildikleri gibi, gerekli görülen yerlerde ilköğretim okullarına bağlı ana sınıfları halinde veya ilgili diğer öğretim kurumlarına bağlı uygulama sınıfları olarak da açılmaktadır.

Pre-primary education; involves the education of children in the age group of 3 to 5 who have not reached the age of compulsory primary education, on an optional basis. Pre-primary education institutions may be established as independent infant schools or, where considered necessary, as nursery classes within a primary education school or as practice classes affiliated to other related education institutions.

Okul öncesi eğitimin amacı; çocukların bedensel, zihinsel, duygusal gelişimini ve iyi alışkanlıklar kazanmasını, onların ilköğretime hazırlanmasını, koşulları elverişsiz çevrelerden gelen çocuklar için ortak bir yetiştirme ortamı yaratılmasını, Türkçenin doğru ve güzel konuşulmasını sağlamaktır.

The objective of pre-primary education is to ensure that children develop physically, mentally and emotionally and acquire good habits, that they are prepared for primary education, that a common environment of upbringing is provided for children who come from a disadvantaged background and that they speak Turkish properly and correctly.

Okul öncesi eğitim kurumları, bağımsız ana okulları olarak örgün ve yaygın eğitim kurumları bünyesinde uygun fiziksel kapasiteye göre ana sınıfları ve uygulamalı sınıflar olarak açılmaktadır.

Pre-Primary education institutions, independent nurseries are opened as nursery classes and practical classes within formal and non-formal education institutions with suitable physical capacity.

Yaz Okulu

Okul öncesi eğitimi yaygınlaştırmak ve geliştirmek, çalışan anne-babanın taleplerini karşılamak amacıyla Okul Öncesi Eğitim Programı doğrultusunda çocuklar için önem ve öncelik arz eden konuları kapsayan, okul öncesi eğitimden yararlanamayan 60-72 aylık çocuklara öncelik tanınarak yaz aylarında uygulanan eğitimidir.

Mobil Anaokulu

Okul öncesi eğitimi yaygınlaştırmak ve geliştirmek amacıyla, maddi imkanları yetersiz ailelerin okul öncesi eğitim kurumlarına devam edemeyen 36-72 aylık çocukları için kuruma dayalı okul öncesi eğitimine alternatif olarak uygulanan bir eğitim uygulamasıdır.

Mobil anaokulu projesi, Okul Öncesi Eğitimi Genel Müdürlüğü, İl Milli Eğitim Müdürlükleri, Belediyeler ve Üniversiteler arasında imzalanan protokolle sürdürülmektedir.

İlköğretim

İlköğretim 6-14 yaşlarındaki çocukların eğitim ve öğretimini kapsar. İlköğretim kız ve erkek bütün yurttaşlar için zorunludur ve Devlet okullarında parasızdır.

İlköğretimin amacı; her Türk çocuğunun iyi birer yurttaş olabilmesi için, gerekli temel bilgi, beceri, davranış ve alışkanlık kazanmasını, millî ahlak anlayışına uygun olarak yetişmesini, ilgi, yeti ve yetenekleri doğrultusunda hayata ve bir üst öğrenime hazırlanmasını sağlamaktır.

İlköğretimin son ders yılının ikinci yarısında öğrencilere, ortaöğretimde devam edilebilecek okul ve programların hangi mesleklerin yolunu açabileceği ve bu mesleklerin kendilerine sağlayacağı yaşam standardı konusunda tanıtıcı bilgiler vermek üzere rehberlik servislerince gerekli çalışmalar yapılır.

İlköğretim kurumları sekiz yıllık okullardan oluşur. Bu okullarda kesintisiz eğitim yapılır ve bitirenlere ilköğretim diploması verilir.

Summer Preschool

The aim of summer school programme is to spread and develop pre-primary education and to meet the needs of families that are on work about their child care and education. Summer school programme is an education that covers the subjects which have importance and priority in pre-primary programmes and implemented in summer especially for 60-72 monthly children that can not continue pre-primary education.

Mobile Kindergarten

Mobile kindergarten project has been carried out by MONE, municipalities and universities to provide free and quality preschool services for the purpose of developing and spreading pre-primary education.

Mobile kindergarten is an alternative implementation to pre-primary education for 36-72 monthly children that can not attend pre-primary institutions and whose families have inadequate conditions.

Primary Education

Primary education involves the education and training of children in the age group of 6 to 14. Primary education is compulsory for all male and female citizens and is free at State schools.

The objective of primary education is to ensure that every Turkish child acquires the necessary knowledge, skills, behavior and habits to become a good citizen and is raised in accordance with the concept of national morals and that he/she is prepared for life and for the next level of education in accordance with his/her interests, talents and capabilities.

In the last educational period of primary education, information about vocational educational programmes covered in secondary education has been given to students in order to inform them which professionals related with this programmes and studies has been carried out in guidance services.

Primary education institutions consist of eight-year schools where continuous education is provided and primary education diplomas are awarded to the graduating students.

Açık İlköğretim Okulu

Daha önce ilkokuldan mezun olan ancak herhangi bir nedenle ortaokula devam edememiş yurttaşlara yönelik olarak uzaktan öğretim yöntemi ile ilköğretimi tamamlama olanağı sağlayan kurumdur.

Sistem gereği okul, şube, öğretmen bulunmamaktadır.

Ortaöğretim

Ortaöğretim; ilköğretime dayalı, en az üç yıllık genel, mesleki ve teknik öğretim kurumlarının tümünü kapsar.

Ortaöğretimin amacı; öğrencilere asgari ortak bir genel kültür vermek, birey ve toplum sorunlarını tanıtmak ve çözüm yolları aramak, ülkenin sosyo-ekonomik ve kültürel kalkınmasına katkıda bulunacak bilinci kazandırarak öğrencileri ilgi, yeti ve yetenekleri doğrultusunda yükseköğretime, hem yükseköğretime hem mesleğe veya geleceğe ve iş alanlarına hazırlamaktır.

İlköğretimi tamamlayan ve ortaöğretime girmeye hak kazanmış her öğrenci ortaöğretime devam etme ve ortaöğretim olanaklarından ilgi, yeti ve yetenekleri ölçüsünde yararlanma hakkına sahiptir.

Açıköğretim Lisesi

Çeşitli olanaksızlıklar nedeniyle, yüz yüze eğitim yapan örgün eğitim kurumlarına devam edemeyen, örgün eğitim çağını geçiren ve liseye devam ederken açıköğretim lisesine geçmek isteyen öğrencilere hizmet vermektedir. Açıköğretim lisesinde ders geçme ve kredi sistemi ile öğretim verilmektedir. Sistem gereği okul, şube, öğretmen bulunmamaktadır.

Yükseköğretim

Yükseköğretim; ortaöğretime dayalı, en az iki yıllık yüksek öğrenim veren eğitim kurumlarının tümünü kapsar.

Yükseköğretimin amacı; ülkenin bilim politikasına, toplumun yüksek düzeyde ve çeşitli kademelerdeki insan gücü gereksinimine göre öğrencileri ilgi, yeti ve yetenekleri doğrultusunda yetiştirmek, bilimsel alanlarda araştırmalar

Open Primary Education

It serves for citizens who graduated from primary school before, but not finished junior high school with various reasons. It provides to complete primary education for those people by using open distance education method.

School, class and teacher are not available yet due to system.

Secondary Education

Secondary education includes all education institutions of a general or vocational and technical character of at least three years following primary education.

The objectives of secondary education are to give students a common minimum overall knowledge, to familiarize them with problems of the individual and society and to seek solutions, to ensure that they gain the awareness that shall contribute to the socio-economic and cultural development of the country and to prepare them for higher education, for both higher education and a profession or for life and employment, in line with their interests and aptitudes.

Open Education High School

It is served to enrolment that could not be able to enter formal education because of various reasons or of those are not in the formal education age. Passing class and credit system are practised in the open education high school. School, class and teacher are not available yet due to system.

Higher Education

Higher education comprises of the education institutions at every stage based on secondary education with the term of at least two years.

The purpose of higher education is to raise the students in line with their interests, capabilities and skills according to the human force necessity of the society at higher level and

yapmak, araştırma-inceleme sonuçlarını gösteren ve bilim - tekniğin ilerlemesini sağlayan her türlü yayını yapmak, Hükümetçe istenecek inceleme ve araştırmaları sonuçlandırarak düşüncelerini bildirmek,

Türk toplumunun genel seviyesini yükseltici ve kamuoyunu aydınlatıcı bilimsel verileri sözlü ve yazılı ile halka yaymak ve yaygın eğitim hizmetinde bulunmaktadır.

Yükseköğretim kurumları;

- * Üniversiteler
- * Fakülteler
- * Enstitüler
- * Yüksekokullar
- * Konservatuvarlar
- * Meslek yüksek okulları
- * Uygulama ve araştırma merkezleridir.

Yaygın Eğitim

Yaygın eğitim, örgün eğitim yanında veya dışında düzenlenen eğitim faaliyetlerinin tümünü kapsar.

Yaygın eğitimin özel amacı, millî eğitimin genel amaçlarına ve temel ilkelerine uygun olarak, örgün eğitim sistemine hiç girmemiş olan veya herhangi bir kademesinde bulunan, ya da bu kademedен çıkmış yurttaşlara örgün eğitimin yanında veya dışında;

*Okuma-yazma öğretmek, eksik eğitimlerini tamamlamaları için sürekli eğitim olanağı hazırlamak,

*Bilimsel, teknolojik, ekonomik, sosyal ve kültürel gelişmelere uyumlarını kolaylaştırıcı eğitim olanağı sağlamak,

*Millî kültür değerlerimizi koruyucu, geliştirici, tanıtıcı ve benimsetici nitelikte eğitim yapmak,

*Toplu yaşama, dayanışma, yardımlaşma, birlikte çalışma ve örgütlenme anlayış ve alışkanlıkları kazandırmak,

*Ekonominin gelişimi doğrultusunda ve istihdam politikasına uygun meslek edinmelerini sağlayıcı olanaklar hazırlamak,

various stages and science policy of the country, to conduct research in scientific areas, to make publications illustrating the research and investigation results and promoting science and technology, to provide opinion on researches and investigations requested by the Government, to disclose the scientific data that shall raise the general level of Turkish society and enlighten the public opinion and to provide non-formal education services.

Higher education institutions;

- * Universities,
- * Faculties,
- * Institutes ,
- * Higher Schools ,
- * Vocational Higher Schools ,
- * Conservatories,
- * Research and Application Centers.

Non-Formal Education

In accordance with the general objectives and basic principles of national education, the objectives of non-formal education, which covers citizens who have never entered the formal education system or are at any level of it or have left at that level, and which may accompany formal education or be independent of it are;

*To teach citizens to read and write and to provide them with the possibility of continuous education so that they may complete their deficient education,

*To provide them with the opportunity of education that shall help them in adjusting to scientific, technological, economic, social and cultural developments,

*To provide an education that serves to protect, develop, promote and assimilate the values of our national culture,

*To ensure that an understanding and habits for living together, solidarity, mutual assistance, working together and getting organized are acquired and assimilated,

*To provide opportunities for citizens in non-formal education to gain a profession in accordance with the employment policies and in line with the development of the economy,

Açıklama

Explanation

*Beslenme ve sağlıklı yaşam tarzını benimsetmek,

*Çeşitli mesleklerde çalışanlara, gelişmeleri için gerekli bilgi ve becerileri kazandırmak,

*Boş zamanlarını yararlı bir biçimde değerlendirme ve kullanma alışkanlıkları kazandırmak.

Usta Öğretici

Millî Eğitim Bakanlığı kurumlarında sözleşmeli veya ek ders görevi ile görevlendirilecek uzman ve usta öğreticilere denir.

Veri Derleme Şekli

Örgün eğitim istatistiklerinin derlenebilmesi ve yayımlanabilmesi için Milli Eğitim Bakanlığı Milli Eğitim Müdürlükleri Yönetim Bilgi Sistemi Modelini (İLSİS), her eğitim seviyesinde okul bazında internet ortamında, Milli Eğitim Bakanlığı Bilgi İşlem Merkezli on-line sistemini 2002/03 eğitim-öğretim yılında başlatmıştır. Okul Müdürlükleri aynı yılın öğretim yılı başı ve bir önceki yılın öğretim yılı sonu bilgilerini okul kayıtlarından almaktadır.

Kullanılan Sınıflama

ISCED 1997 (Uluslararası Standart Eğitim Sınıflaması) kullanılmaktadır.

İşbirliği Yapılan Kurum Kuruluşlar:

Milli Eğitim Bakanlığı, Türkiye İstatistik Kurumu ve Devlet Planlama Teşkilatı Müsteşarlığı ile ortak çalışarak, veri taleplerindeki değişiklikler her yıl güncellenecektir.

Brüt Okullaşma Oranı

İlgili öğrenim türündeki tüm öğrencilerin, ait olduğu öğrenim türündeki teorik yaş grubunda bulunan toplam nüfusa bölünmesi ile elde edilir.

A: Toplam öğrenci sayısı

B: Teorik yaş grubundaki toplam nüfus

$$\text{Brüt okullaşma oranı} = \frac{A}{B}$$

*To promote a healthy way of life and healthy nutritional habits,

*To provide people engaged in various professions with the necessary information and skills for further development,

*To establish the habit of spending and using spare time productively.

Foreman Trainer

It's named that agreed or with add lesson duty will be given in Ministry of National Education Institutions.

Data Collection

In order to be collected and published formal education statistics, Ministry of National Education launched the project namely "ILSIS" in the educational year 2002/03. School directors sent their recorded data covering level of education to computer centre of Ministry of National Education by using internet. Data are taken according to the beginning of educational year and the end of educational year.

Classification

ISCED 1997 (International Standard Classification of Education) is used for classification.

Institutions in Collaboration:

In order to collect data, and to publish formal education statistics, Ministry of National Education, State Planning Organization and TURKSTAT will be in cooperation according to demands for every educational year.

Gross Schooling Ratio

It is obtained by dividing the total number of students in a specific level of education by the population in the theoretical age group.

A: Total number of enrollment

B: Total population in the theoretical age group

$$\text{Gross schooling ratio} = \frac{A}{B}$$

Cinsiyet Oranı

Belirli bir öğretim yılında ilgili öğretim türünün kız çocuk brüt okullaşma oranının, aynı öğretim yılında ilgili öğretim türünün erkek çocuk brüt okullaşma oranına olan göreceli büyüklüğünü göstermektedir. İki farklı göstergenin (Brüt okullaşma oranlarının) birbirine oranlanmasıyla yapılan hesaplamaların 100 ile çarpılmasıdır.

Net Okullaşma Oranı

İlgili öğrenim türündeki teorik yaş grubunda bulunan öğrencilerin, ait olduğu öğrenim türündeki teorik yaş grubunda bulunan toplam nüfusa bölünmesi ile elde edilir.

A: Teorik yaş grubundaki öğrenci sayısı

B: Teorik yaş grubundaki toplam nüfus

$$\text{Net okullaşma oranı} = \frac{A}{B}$$

Öğrencilerin bitirdiği yaş baz alınarak; İlköğretimde teorik yaş 6-13, ortaöğretimde teorik yaş 14-16, yükseköğretimde teorik yaş 17-21 olarak kabul edilmiştir.

Gayri Safi Milli Hasıla

Bir ekonomide yerleşik olan üretici birimlerin belli bir dönemde yurtiçi faaliyetleri sonucu yaratmış oldukları tüm mal ve hizmetlerin üretim değerleri toplamından bu mal ve hizmetlerin üretimde kullanılan girdiler toplamının düşülmesi sonucu, Gayri Safi Milli Hasıla değerine, dış alım net faktör gelirleri değerinin eklenmesiyle Gayri Safi Milli Hasıla değeri elde edilir.

Enrollment Sex Ratio

In a specific level of education, it is shown relative greatness of female gross schooling ratio against male gross schooling ratio. It is obtained by dividing the female gross schooling ratio by the male gross schooling ratio.

Net Schooling Ratio

It is obtained by dividing the number of students of a theoretical age group enrolled in a specific level of education by the population in that age group.

A: Number of enrollment in the theoretical age group

B: Total population in the theoretical age group

$$\text{Net schooling ratio} = \frac{A}{B}$$

The theoretical age groups at primary education, at secondary education and at higher education are accepted respectively 6-13; 14-16 and 17-21 on the basis of the completed age of enrollments.

Gross National Product

Gross Domestic Product is a value which is equal to the sum of the values of all goods and services produced by residential institutional units engaged in domestic production activities in an economy in a given period of time, minus the total inputs which are used in the production of these goods and services. Gross National Product is Gross Domestic Product plus net factor incomes from the rest of the world.

Konsolide Bütçe

Konsolide bütçe, genel bütçe ve katma bütçelerin toplamına eşittir; ancak katma bütçeler, genel bütçeden katma bütçelere hazine yardımlarını da içerdiğinden, bu toplamdan hazine yardımları düşülür.

Şube

Okulun aynı düzeydeki sınıflarından her hangi birisidir.

Consolidated Budget

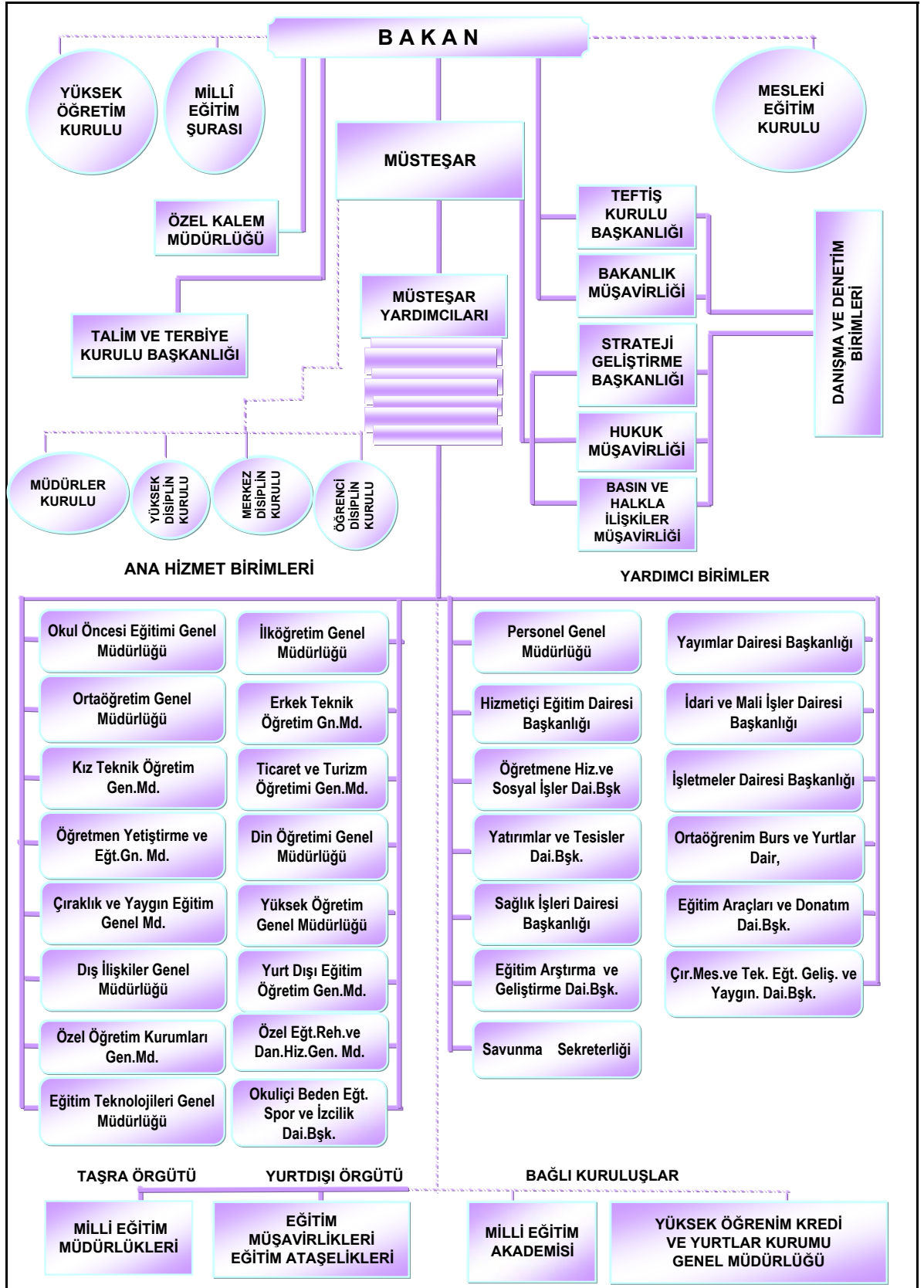
The consolidated budget equals the sum of the general budget and annexed budgets; however, since the annexed budgets cover the Treasury aid to annexed budgets from the general budget, the amount of Treasury aid is subtracted from the total.

Division

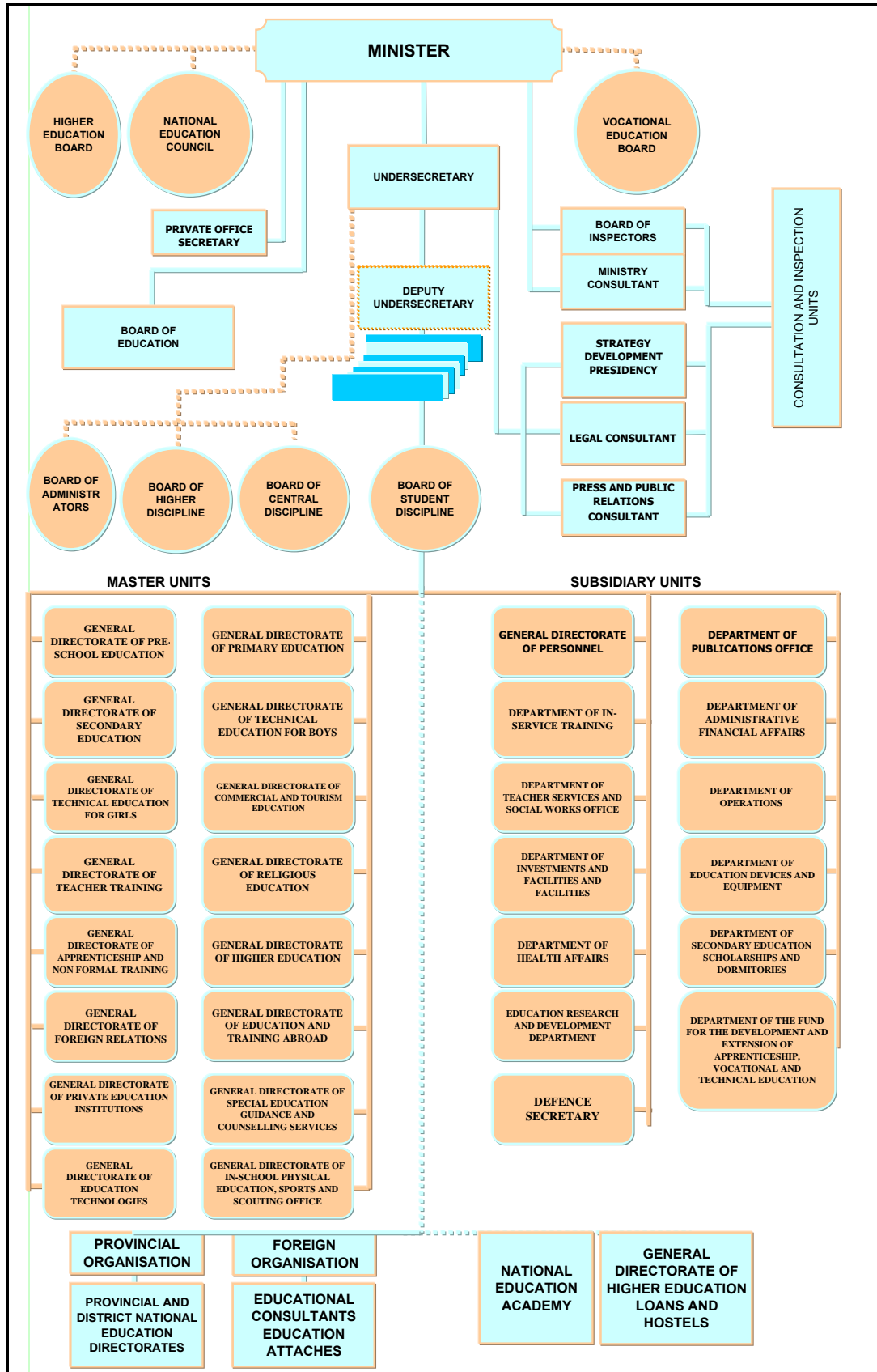
It is one of the any grades of the same level in the school.

İstatistikî Bölge Birimleri Sınıflaması (İBBS) - Classification of Statistical Region Units (SRE)

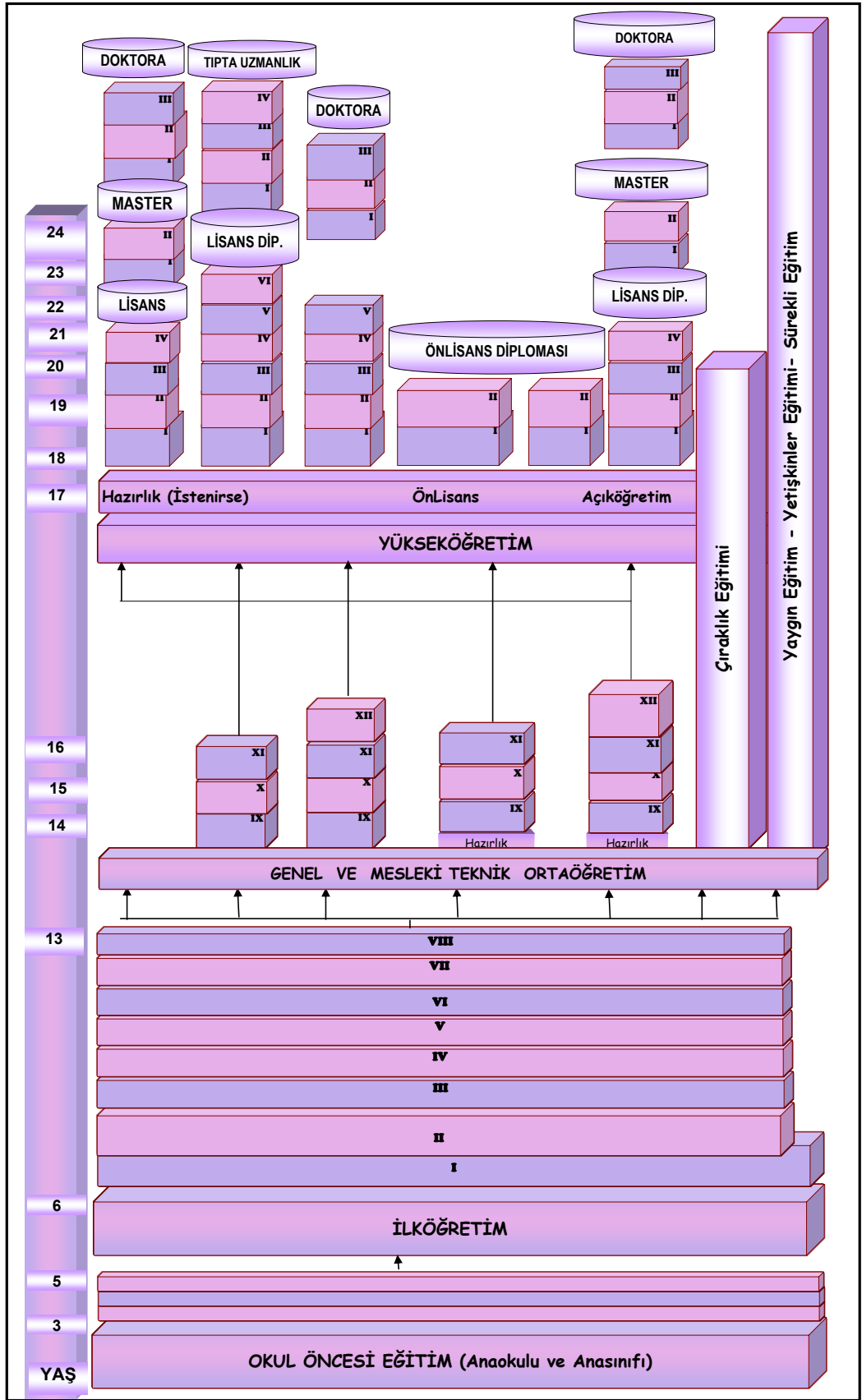
1. Düzey Level 1	2. Düzey Level 2	3. Düzey Level 3	1. Düzey Level 1	2. Düzey Level 2	3. Düzey Level 3
TR Türkiye - Turkey					
TR1 İstanbul	TR10 (İstanbul)	TR100 İstanbul	TR8 Batı Karadeniz West Black Sea	TR81 (Zonguldak, Karabük, Bartın)	TR811 Zonguldak TR812 Karabük TR813 Bartın
TR2 Batı Marmara West Marmara	TR21 (Tekirdağ, Edirne, Kırklareli)	TR211 Tekirdağ TR212 Edirne TR213 Kırklareli		TR82 (Kastamonu, Çankırı, Sinop)	TR821 Kastamonu TR822 Çankırı TR823 Sinop
	TR22 (Balıkesir, Çanakkale)	TR221 Balıkesir TR222 Çanakkale		TR83 (Samsun, Tokat, Çorum, Amasya)	TR831 Samsun TR832 Tokat TR833 Çorum TR834 Amasya
TR3 Ege Aegean	TR31 (İzmir)	TR310 İzmir	TR9 Doğu Karadeniz East Black Sea	TR90 (Trabzon, Ordu, Giresun, Rize, Artvin, Gümüşhane)	TR901 Trabzon TR902 Ordu TR903 Giresun TR904 Rize TR905 Artvin TR906 Gümüşhane
	TR32 (Aydın, Denizli, Muğla)	TR321 Aydın TR322 Denizli TR323 Muğla			
	TR33 (Manisa, Afyonkarahisar, Kütahya, Uşak)	TR331 Manisa TR332 Afyonkarahisar TR333 Kütahya TR334 Uşak			
TR4 Doğu Marmara East Marmara	TR41 (Bursa, Eskişehir, Bilecik)	TR411 Bursa TR412 Eskişehir TR413 Bilecik	TRA Kuzeydoğu Anadolu Northeast Anatolia	TRA1 (Erzurum, Erzincan, Bayburt)	TRA11 Erzurum TRA12 Erzincan TRA13 Bayburt
	TR42 (Kocaeli, Sakarya, Düzce, Bolu, Yalova)	TR421 Kocaeli TR422 Sakarya TR423 Düzce TR424 Bolu TR425 Yalova		TRA2 (Ağrı, Kars, Iğdır, Ardahan)	TRA21 Ağrı TRA22 Kars TRA23 Iğdır TRA24 Ardahan
TR5 Batı Anadolu West Anatolia	TR51 (Ankara)	TR510 Ankara	TRB Ortadoğu Anadolu Centraleast Anatolia	TRB1 (Malatya, Elazığ, Bingöl, Tunceli)	TRB11 Malatya TRB12 Elazığ TRB13 Bingöl TRB14 Tunceli
	TR52 (Konya, Karaman)	TR521 Konya TR522 Karaman		TRB2 (Van, Muş, Bitlis, Hakkari)	TRB21 Van TRB22 Muş TRB23 Bitlis TRB24 Hakkari
TR6 Akdeniz Mediterranean	TR61 (Antalya, Isparta, Burdur)	TR611 Antalya TR612 Isparta TR613 Burdur	TRC Güneydoğu Anadolu Southeast Anatolia	TRC1 (Gaziantep, Adıyaman, Kilis)	TRC11 Gaziantep TRC12 Adıyaman TRC13 Kilis
	TR62 (Adana, Mersin)	TR621 Adana TR622 Mersin		TRC2 (Şanlıurfa, Diyarbakır)	TRC21 Şanlıurfa TRC22 Diyarbakır
	TR63 (Hatay, Kahramanmaraş, Osmaniye)	TR631 Hatay TR632 Kahramanmaraş TR633 Osmaniye		TRC3 (Mardin, Batman, Şırnak, Siirt)	TRC31 Mardin TRC32 Batman TRC33 Şırnak TRC34 Siirt
TR7 Orta Anadolu Central Anatolia	TR71 (Kırıkkale, Aksaray, Niğde, Nevşehir, Kırşehir)	TR711 Kırıkkale TR712 Aksaray TR713 Niğde TR714 Nevşehir TR715 Kırşehir	Toplam - Total	12	26
	TR72 (Kayseri, Sivas, Yozgat)	TR721 Kayseri TR722 Sivas TR723 Yozgat			



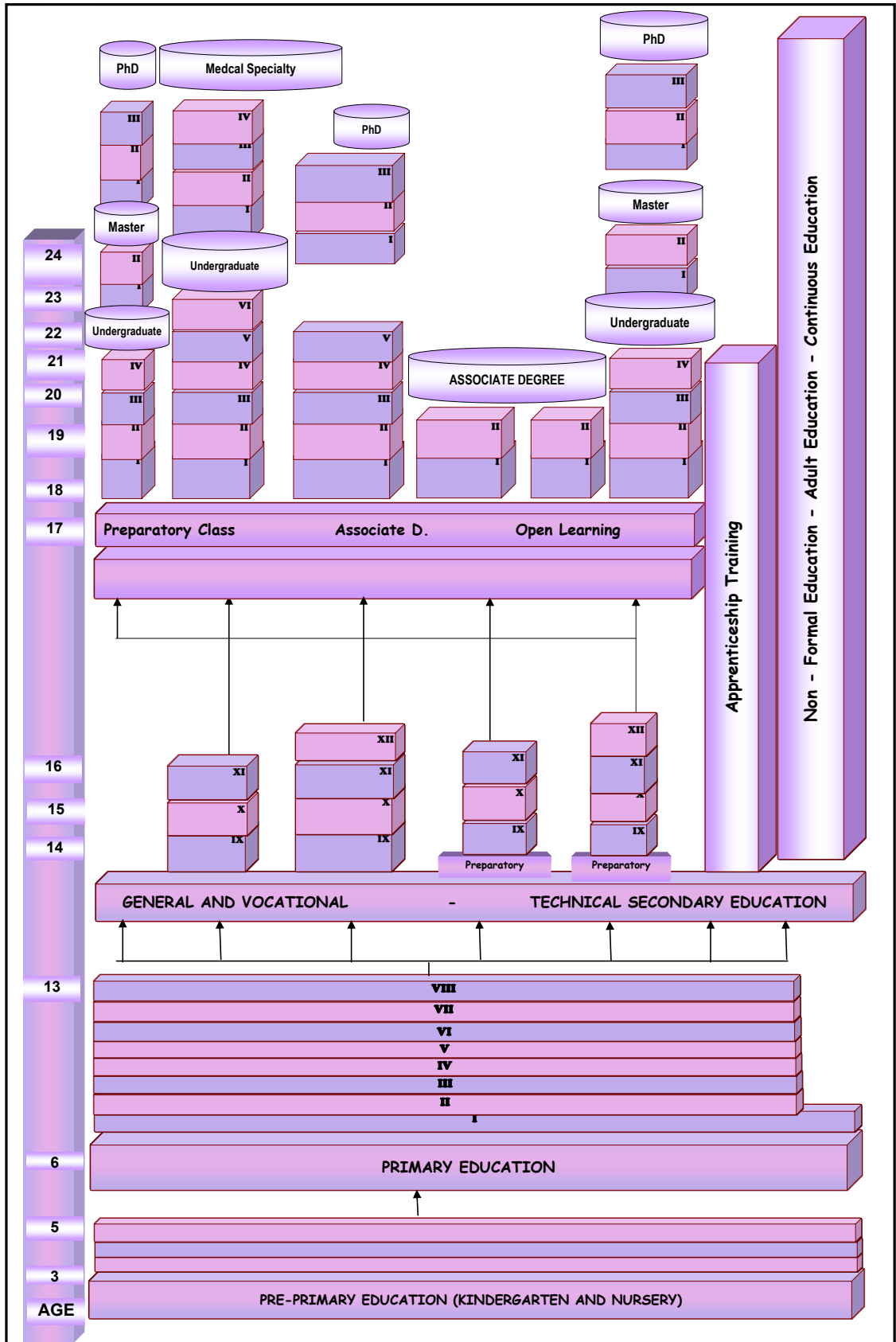
1. Millî Eğitim Bakanlığı Örgüt Şeması



1. Structural Organization of The Ministry of National Education



2. Türk Millî Eğitim Sistemi



2. Turkish National Education System

1.1 Öğretim yılı ve eğitim (5 yıllık zorunlu eğitim) seviyesine göre okullaşma oranı

Schooling ratio by level of education and the educational year (5-year compulsory education)

A. Toplam - Total**B. Erkek - Males****C. Kadın - Females****(%)**

Öğretim yılı Educational year	Okullaşma oranı Schooling ratio	İlkokul Primary school			Ortaokul ve dengi Junior high school and equivalent			Lise ve dengi High school and equivalent			Yükseköğretim Higher education		
		A	B	C	A	B	C	A	B	C	A	B	C
		1994/'95	Brüt - Gross	97,02	99,50	94,38	65,85	78,14	52,98	50,90	61,20	40,15	17,76
	Net - Net	89,34	91,29	87,28	53,43	61,89	44,57	36,74	42,35	30,89	8,61	9,82	7,35
1995/'96	Brüt - Gross	96,47	99,01	93,78	65,14	77,26	52,47	53,40	63,47	42,90	18,46	21,96	14,80
	Net - Net	88,93	90,94	86,79	53,09	61,51	44,30	38,74	44,05	33,21	9,35	10,57	8,07
1996/'97	Brüt - Gross	96,68	99,69	93,55	64,73	76,12	52,78	52,62	61,64	43,19	19,25	23,65	15,83
	Net - Net	89,40	91,80	86,92	52,82	60,63	44,62	38,54	43,10	33,78	9,21	10,58	8,35

1.2 Öğretim yılı ve eğitim (8 yıllık zorunlu eğitim) seviyesine göre okullaşma oranı

Schooling ratio by level of education and the educational year (8-year compulsory education)

A. Toplam - Total**B. Erkek - Males****C. Kadın - Females****(%)**

Öğretim yılı Educational year	Okullaşma oranı Schooling ratio	İlköğretim ⁽¹⁾ Primary education			Ortaöğretim Secondary education			Yükseköğretim Higher education		
		A	B	C	A	B	C	A	B	C
		1997/'98 ⁽²⁾	Brüt - Gross	89,51	96,26	82,43	52,79	60,20	44,97	19,52
	Net - Net	84,74	90,25	78,97	37,87	41,39	34,16	10,25	11,28	9,17
1998/'99 ⁽²⁾	Brüt - Gross	94,31	100,72	87,60	57,15	64,89	48,99	21,67	25,47	17,68
	Net - Net	89,26	94,48	83,79	38,87	42,34	35,22	10,76	11,81	9,67
1999/'00 ⁽²⁾	Brüt - Gross	97,52	103,31	91,47	58,84	67,10	50,15	21,05	24,55	17,42
	Net - Net	93,54	98,41	88,45	40,38	44,05	36,52	11,62	12,68	10,52
2000/'01 ⁽²⁾	Brüt - Gross	100,93	106,32	95,31	60,97	69,67	51,84	22,25	25,55	18,79
	Net - Net	95,28	99,58	90,79	43,95	48,49	39,18	12,27	13,12	11,38
2001/'02 ⁽²⁾	Brüt - Gross	99,45	104,19	94,51	67,89	76,94	58,38	23,37	26,59	19,99
	Net - Net	92,40	96,20	88,45	48,11	53,01	42,97	12,98	13,75	12,17
2002/'03 ⁽²⁾	Brüt - Gross	96,49	100,89	91,91	80,76	93,36	67,52	27,12	31,00	23,04
	Net - Net	90,98	94,49	87,34	50,57	55,72	45,16	14,65	15,73	13,53
2003/'04 ⁽²⁾	Brüt - Gross	96,30	100,31	92,14	80,97	90,80	70,67	28,15	32,23	23,88
	Net - Net	90,21	93,41	86,89	53,37	58,08	48,43	15,31	16,62	13,93
2004/'05 ⁽²⁾	Brüt - Gross	95,74	99,48	91,85	80,90	89,53	71,88	30,61	34,79	26,63
	Net - Net	89,66	92,58	86,63	54,87	59,05	50,51	16,60	18,03	15,10
2005/'06 ⁽²⁾	Brüt - Gross	95,59	98,83	92,24	85,18	95,07	74,88	34,46	38,78	29,94
	Net - Net	89,77	92,29	87,16	56,63	61,13	51,95	18,85	20,22	17,41
2006/'07 ^{(2) (3)}	Brüt - Gross	96,34	99,21	93,37	86,64	96,24	76,66	-	-	-
	Net - Net	90,13	92,25	87,93	56,51	60,71	52,16	-	-	-

(1) 18.08.1997 tarih ve 4306 sayılı yasa ile 1997/'98 öğretim yılından itibaren 8 yıllık kesintisiz zorunlu eğitime geçilmiştir.

(2) 1997 ve sonraki yılların okullaşma oranları 2000 Genel Nüfus Sayımı sonuçlarına göre yapılan en son nüfus projeksiyonuna göre hesaplanmıştır.

(3) Adrese Dayalı Nüfus Kayıt Sistemi (ADNKS) ve MERNİS Projeleri tamamlandığında okullaşma oranları güncellenecektir.

(1) It has been undergone 8-year compulsory education with law No. 4306 dated 18.08.1997 since 1997/'98 school year.

(2) Schooling ratios in the year 1997 and onwards were calculated by using the latest population projections according to results of General Population Census in 2000 year.

(3) Schooling ratios will be updated following the completion of Population Register System Based on Adress and MERNİS Projects.

1.3 Öğretim yılı ve eğitim (5 yıllık zorunlu eğitim) seviyesine göre cinsiyet oranı

Enrollment sex ratio by educational year and level of education (5-year compulsory education)

(%)

Cinsiyet oranı - Sex ratio ⁽¹⁾				
Öğretim yılı Educational year	İlkokul Primary school	Ortaokul ve dengi Junior high school and equivalent	Lise ve dengi High school and equivalent	Yükseköğretim Higher education
1994/'95	94,85	67,80	65,60	65,19
1995/'96	94,72	67,91	67,59	67,40
1996/'97	93,84	69,34	70,07	66,93

1.4 Öğretim yılı ve eğitim (8 yıllık zorunlu eğitim) seviyesine göre cinsiyet oranı

Enrollment sex ratio by educational year and level of education (8-year compulsory education)

(%)

Cinsiyet oranı - Sex ratio ⁽¹⁾			
Öğretim yılı Educational year	İlköğretim ⁽²⁾ Primary education	Ortaöğretim Secondary education	Yükseköğretim Higher education
1997/'98	85,63	74,70	69,58
1998/'99	86,97	75,50	69,44
1999/'00	88,54	74,74	70,96
2000/'01	89,64	74,41	73,56
2001/'02	90,71	75,87	75,17
2002/'03	91,10	72,32	74,33
2003/'04	91,86	77,83	74,09
2004/'05	92,33	80,29	74,66
2005/'06	93,33	78,76	77,20
2006/'07	94,11	79,65	-

(1) Cinsiyet oranı tanımı için açıklamalar bölümüne bakınız.

(1) See explanatory section for definition of sex ratio.

(2) 18.08.1997 tarih ve 4306 sayılı yasa ile 1997/'98 öğretim yılından itibaren 8 yıllık kesintisiz zorunlu eğitime geçilmiştir.

(2) It has been undergone 8-year compulsory education with law No:4306 dated 18.08.1997 since 1997/'98 school year.

1.5 Okul türü ve öğretim yılına göre okul / birim, öğretmen, öğrenci ve mezun olan öğrenci sayısı

Number of school / unit, teacher, enrollment and graduate by kind of school and educational year

Okul türü	Öğretim Yılı	Okul / Birim ⁽⁵⁾	Öğretmen ⁽²⁾	Öğrenci ⁽³⁾	Mezun ⁽⁴⁾
Kind of school	Educational Year	School / unit ⁽⁵⁾	Teacher ⁽²⁾	Enrollment ⁽³⁾	Graduate ⁽⁴⁾
İlkokul - Primary school	1923/'24	4 894	10 238	341 941	-
	1940/'41	10 596	20 564	955 957	71 854
	1960/'61	24 398	62 526	2 866 501	304 406
	1980/'81	45 660	215 459	5 694 860	951 833
Genel ortaokul	1923/'24	72	796	5 905	-
General junior high school	1940/'41	238	3 867	95 332	16 089
	1960/'61	745	12 080	291 266	42 686
	1980/'81	4 320	35 913	1 147 512	243 088
İlköğretim - Primary education ⁽¹⁾	2001/'02	35 052	372 687	10 477 616	1 071 606
	2002/'03	35 133	373 303	10 331 645	1 165 489
	2003/'04	36 114	384 170	10 479 538	1 136 448
	2004/'05	35 611	401 288	10 565 389	1 125 012
	2005/'06	34 990	389 859	10 673 935	1 108 986
	2006/'07	34 656	402 829	10 846 930	-
Genel lise - General high school	1923/'24	23	513	1 241	-
	1940/'41	82	1 544	24 862	5 081
	1960/'61	194	4 219	75 632	11 977
	1980/'81	1 167	41 334	534 605	109 130
	2001/'02	2 635	74 621	1 673 363	329 926
	2002/'03	2 552	77 253	2 038 027	334 044
	2003/'04	2 727	79 545	1 963 998	451 082
	2004/'05	2 939	93 209	1 937 055	379 511
	2005/'06	3 406	102 581	2 075 617	410 109
	2006/'07	3 690	103 389	2 142 218	-
Mesleki ve teknik ortaokul ve lise	1923/'24	64	583	6 547	-
Vocational and technical junior high school and high school	1940/'41	103	1 355	20 264	2 995
	1960/'61	530	8 333	108 221	23 507
	1980/'81	1 864	33 969	520 332	101 240
Mesleki ve teknik lise	2001/'02	3 732	72 263	906 456	177 437
Vocational and technical high school	2002/'03	3 660	60 703	985 575	196 215
	2003/'04	3 681	68 231	1 050 394	232 268
	2004/'05	3 877	74 405	1 102 394	226 475
	2005/'06	4 029	82 736	1 182 637	235 219
	2006/'07	4 244	84 276	1 244 499	-
Fakülte ve yüksek okul	1923/'24	9	307	2 914	321
Faculty and higher education school	1940/'41	20	967	12 844	1 678
	1960/'61	55	4 071	65 297	6 025
	1980/'81	321	20 917	237 369	31 841
	2001/'02	1 131	71 290	1 568 384	267 791
	2002/'03	1 203	76 090	1 798 623	289 579
	2003/'04	1 454	78 804	1 841 546	296 113
	2004/'05	1 257	82 096	1 969 086	316 128
	2005/'06	1 306	84 785	2 181 217	-

(1) 18.081997 tarih 4306 sayılı yasa ile 8 yıllık zorunlu eğitime geçilmiştir.

(2) Kadrolu öğretmenleri kapsar.

(3) Açık ilköğretim ve açık lise öğrencilerini de kapsar.

(4) Sistem gereği mezun olanlar 1 yıl sonra elde edilecektir.

(5) Faal olan okullar kapsamıştır.

(1) It has been undergone 8 year compulsory education with law no 4306 18.081997.

(2) It covers only permanent teaching staff.

(3) Enrollment in the open primary education and open high school are included.

(4) The number of graduates is not available yet.

(5) Active schools are included.

1.6 Okul grubu ve öğretim yılına göre okul, öğretmen, şube, öğrenci ve mezun olan öğrenci sayısı

Number of school, teacher, division, enrollment and graduate by level of education and educational year

Okul grubu ve öğretim yılı Level of education and educational year	A . Toplam - Total		B . Erkek - Males		C . Kadın - Females							
	Okul ⁽⁶⁾ School	Öğretmen ⁽²⁾⁽⁴⁾ Teacher			Şube Division	Öğrenci Enrollment			Mezun ⁽⁵⁾ Graduate			
		A	B	C		A	B	C	A	B	C	
Okul öncesi eğitim⁽¹⁾ Pre - school education												
1994/' 95	5 169	9 098	49	9 049	7 995	148 088	77 738	70 350	-	-	-	-
1995/' 96	5 600	9 771	46	9 725	8 635	158 354	84 055	74 299	-	-	-	-
1996/' 97	6 082	9 971	41	9 930	9 372	174 710	92 672	82 038	-	-	-	-
1997/' 98	6 563	10 376	67	10 309	9 691	182 533	96 690	85 843	-	-	-	-
1998/' 99	6 868	10 979	67	10 912	10 635	204 461	107 935	96 526	-	-	-	-
1999/' 00	7 660	11 591	109	11 482	11 590	212 603	111 637	100 966	-	-	-	-
2000/' 01	8 255	11 896	166	11 730	12 592	227 464	119 821	107 643	-	-	-	-
2001/' 02	9 480	14 295	302	13 993	14 893	253 513	133 036	120 477	-	-	-	-
2002/' 03	8 873	13 356	478	12 878	15 099	320 038	167 421	152 617	-	-	-	-
2003/' 04	13 285	17 511	694	16 817	16 710	358 499	186 912	171 587	-	-	-	-
2004/' 05	15 929	22 109	1 160	20 944	31 474	434 771	226 965	207 806	-	-	-	-
2005/' 06	18 539	20 910	1 167	19 743	31 511	550 146	286 347	263 799	-	-	-	-
2006/' 07	20 675	24 775	1 181	23 594	36 654	640 849	334 252	306 597	-	-	-	-
İlkokul Primary school												
1992/' 93	49 974	235 721	134 899	100 822	306 615	6 707 725	3 543 917	3 163 808	1 209 112	644 931	564 181	564 181
1993/' 94	49 599	237 943	135 552	102 391	282 477	6 526 296	3 433 959	3 092 337	1 218 225	650 563	567 662	567 662
1994/' 95	48 429	233 073	131 516	101 557	277 323	6 466 648	3 401 163	3 065 485	1 194 313	636 083	558 230	558 230
1995/' 96	49 240	231 900	130 752	101 148	268 098	6 403 300	3 370 218	3 033 082	1 177 790	625 382	552 408	552 408
1996/' 97	47 313	217 131	122 581	94 550	256 989	6 389 060	3 375 510	3 013 550	1 147 311	613 055	534 256	534 256
Resmi Public												
1992/' 93	49 770	233 169	134 614	98 555	304 804	6 664 160	3 519 757	3 144 403	1 200 724	640 266	560 458	560 458
1993/' 94	49 378	235 206	135 244	99 962	280 565	6 481 181	3 408 902	3 072 279	1 209 374	645 587	563 787	563 787
1994/' 95	48 196	230 152	131 170	98 982	275 221	6 418 095	3 374 110	3 043 985	1 184 883	630 907	553 976	553 976
1995/' 96	48 953	228 442	130 238	98 204	265 652	6 347 995	3 339 254	3 008 741	1 167 719	619 721	547 998	547 998
1996/' 97	46 978	212 960	122 008	90 952	253 928	6 321 400	3 337 776	2 983 624	1 135 445	606 379	529 066	529 066
Özel Private												
1992/' 93	204	2 552	285	2 267	1 811	43 565	24 160	19 405	8 388	4 665	3 723	3 723
1993/' 94	221	2 737	308	2 429	1 912	45 115	25 057	20 058	8 851	4 976	3 875	3 875
1994/' 95	233	2 921	346	2 575	2 102	48 553	27 053	21 500	9 430	5 176	4 254	4 254
1995/' 96	287	3 458	514	2 944	2 446	55 305	30 964	24 341	10 071	5 661	4 410	4 410
1996/' 97	335	4 171	573	3 598	3 061	67 660	37 734	29 926	11 866	6 676	5 190	5 190

(1) Resmi ilkokulların bünyesinde bulunan anasınıfı öğretmenleri resmi ilkokul öğretmenleri içerisinde, kız teknik okulu bünyesindeki uygulamalı anasınıfı öğretmenleri kız meslek lisesi içerisinde birer kere daha gösterilmiştir.

(2) Öğretmen sayısı sütununda kadrolu öğretmenler ile öğretmen olmayıp , ders okutanlar kapsamıştır. Lise bünyesindeki ortaokul öğretmenleri bağlı buldukları lise öğretmenleri içerisinde gösterilmiştir. 1985/'86 öğretim yılından itibaren lise olarak açılıp da lise kısmı teşekkül etmeyen okulların öğretmenleri lise öğretmenleri içerisinde gösterilmiştir. 1997/'98 öğretim yılından itibaren kadrolu öğretmen bilgileri verilmiştir.

(3) 18.08.1997 tarih ve 4306 sayılı yasa ile 1997/'98 öğretim yılından itibaren 8 yıllık kesintisiz zorunlu eğitime geçilmiştir.

(4) Öğretmen sütununda kadrolu öğretmenler gösterilmiştir. Lise bünyesindeki ilköğretim okulu öğretmenleri bağlı buldukları lise öğretmenleri içerisinde gösterilmiştir.

(5) Sistem gereği mezun olan öğrenci sayısı bir öğretim yılı sonra verilmektedir.

(6) Faal olan okullar kapsamıştır.

(1) Nursery school teachers within primary schools are included with primary schools teachers. Nursery divisions within technical education schools for girls are included with vocational high schools for girls' teachers.

(2) Teachers column includes teachers on permanent staff and other teachers. Teachers teaching in a junior high school are shown together with the teachers of high schools. Data for teachers in junior high schools which is located with high schools, is included in the school figures for the 1985/'86 school year. Since 1997/'98 school year, data on cadre teachers are given.

(3) It has been undergone 8- year compulsory education with law no.4306 dated 18.08.1997 as of school year 1997/'98.

(4) Teachers column includes teachers on permanent staff. Teachers teaching on primary education within high schools are shown together with the teachers of high schools.

(5) The number of graduates are given in the following educational year.

(6) Active schools are included.

1.6 Okul grubu ve öğretim yılına göre okul, öğretmen, şube, öğrenci ve mezun olan öğrenci sayısı (devam)

Number of school, teacher, division, enrollment and graduate by level of education and educational year (continued)

A . Toplam - Total B . Erkek - Males C . Kadın - Females

Okul grubu ve öğretim yılı Level of education and educational year	Okul School	Öğretmen ⁽²⁾⁽⁴⁾ Teacher			Şube Division	Öğrenci Enrollment			Mezun ⁽⁵⁾ Graduate		
		A	B	C		A	B	C	A	B	C
Ortaokul											
Junior high school											
1992/' 93	7 544	56 055	35 331	20 724	57 462	2 556 339	1 575 026	981 313	731 451	451 906	279 545
1993/' 94	8 318	61 968	38 244	23 724	60 809	2 636 558	1 612 355	1 024 203	789 269	484 167	305 102
1994/' 95	8 897	64 871	38 619	26 252	63 405	2 674 986	1 623 762	1 051 224	813 692	489 221	324 471
1995/' 96	9 385	70 661	41 502	29 159	64 978	2 645 440	1 605 478	1 039 962	789 839	475 944	313 895
1996/' 97	9 830	72 164	42 094	30 070	66 763	2 622 594	1 579 612	1 042 982	829 537	504 605	324 932
Genel ortaokul											
General junior high school											
1992/' 93	6 680	55 457	35 059	20 398	50 420	2 242 875	1 393 735	849 140	652 044	406 443	245 601
1993/' 94	7 425	61 457	37 989	23 468	53 297	2 303 418	1 424 809	878 609	695 931	432 374	263 557
1994/' 95	7 993	64 520	38 430	26 090	55 355	2 318 915	1 426 255	892 660	714 306	435 126	279 180
1995/' 96	8 493	70 345	41 315	29 030	56 913	2 296 386	1 414 760	881 626	696 359	426 197	270 162
1996/' 97	8 844	71 808	41 893	29 915	58 432	2 269 620	1 389 357	880 263	733 484	454 142	279 342
Resmi											
Public											
1992/' 93	6 458	55 407	35 053	20 354	48 204	2 180 168	1 358 796	821 372	638 831	399 307	239 524
1993/' 94	7 194	61 387	37 979	23 408	50 986	2 238 774	1 388 880	849 894	681 148	424 345	256 803
1994/' 95	7 745	64 456	38 416	26 040	53 020	2 254 951	1 390 376	864 575	699 792	427 349	272 443
1995/' 96	8 211	70 287	41 302	28 985	54 407	2 229 662	1 377 473	852 189	681 051	417 929	263 122
1996/' 97	8 530	71 744	41 881	29 863	55 757	2 201 197	1 350 952	850 245	718 744	446 310	272 434
Özel											
Private											
1992/' 93	222	50	6	44	2 216	62 707	34 939	27 768	13 213	7 136	6 077
1993/' 94	231	70	10	60	2 311	64 644	35 929	28 715	14 783	8 029	6 754
1994/' 95	248	64	14	50	2 335	63 964	35 879	28 085	14 514	7 777	6 737
1995/' 96	282	58	13	45	2 506	66 724	37 287	29 437	15 308	8 268	7 040
1996/' 97	314	64	12	52	2 675	68 423	38 405	30 018	14 740	7 832	6 908
Mesleki ve teknik ortaokul											
Vocational and technical junior high school											
1992/' 93	864	598	272	326	7 042	313 464	181 291	132 173	79 407	45 463	33 944
1993/' 94	893	511	255	256	7 512	333 140	187 546	145 594	93 338	51 793	41 545
1994/' 95	904	351	189	162	8 050	356 071	197 507	158 564	99 386	54 095	45 291
1995/' 96	892	316	187	129	8 065	349 054	190 718	158 336	93 480	49 747	43 733
1996/' 97	986	356	201	155	8 331	352 974	190 255	162 719	96 053	50 463	45 590
Resmi											
Public											
1992/' 93	862	598	272	326	7 034	313 162	181 291	131 871	79 270	45 463	33 807
1993/' 94	892	511	255	256	7 505	332 959	187 546	145 413	93 275	51 793	41 482
1994/' 95	903	351	189	162	8 044	355 908	197 507	158 401	99 332	54 095	45 237
1995/' 96	891	316	187	129	8 059	348 912	190 718	158 194	93 434	49 747	43 687
1996/' 97	985	356	201	155	8 325	352 847	190 255	162 592	96 014	50 463	45 551
Özel											
Private											
1992/' 93	2	-	-	-	8	302	-	302	137	-	137
1993/' 94	1	-	-	-	7	181	-	181	63	-	63
1994/' 95	1	-	-	-	6	163	-	163	54	-	54
1995/' 96	1	-	-	-	6	142	-	142	46	-	46
1996/' 97	1	-	-	-	6	127	-	127	39	-	39

1.6 Okul grubu ve öğretim yılına göre okul, öğretmen, şube, öğrenci ve mezun olan öğrenci sayısı (devam)

Number of school, teacher, division, enrollment and graduate by level of education and educational year (continued)

A . Toplam - Total B . Erkek - Males C . Kadın - Females

Okul grubu ve öğretim yılı Level of education and educational year	Okul School	Öğretmen ⁽²⁾⁽⁴⁾ Teacher			Şube Division	Öğrenci Enrollment			Mezun ⁽⁵⁾ Graduate		
		A	B	C		A	B	C	A	B	C
İlköğretim ⁽²⁾⁽³⁾⁽⁴⁾											
Primary education											
1999/' 00	33 317	325 140	182 477	142 663	321 828	10 028 979	5 429 184	4 599 795	824 789	489 518	335 271
2000/' 01	36 072	345 015	193 799	151 216	348 135	10 480 721	5 635 131	4 845 590	1 071 189	600 441	470 748
2001/' 02	35 052	372 687	208 233	164 454	370 739	10 477 616	5 597 061	4 880 555	1 071 606	600 038	471 568
2002/' 03	35 133	373 303	212 772	160 531	377 609	10 331 645	5 503 427	4 828 218	1 165 489	647 115	518 404
2003/' 04	36 114	384 170	211 527	172 643	386 879	10 479 538	5 558 195	4 921 343	1 136 448	622 053	514 395
2004/' 05	35 611	401 288	216 678	184 610	380 126	10 565 389	5 587 775	4 977 614	1 125 012	615 314	509 698
2005/' 06	34 990	389 859	207 223	182 636	382 061	10 673 935	5 615 591	5 058 344	1 108 986	598 835	510 151
2006/' 07	34 656	402 829	209 366	193 463	387 351	10 846 930	5 684 609	5 162 321	-	-	-
Resmi- Public											
1999/' 00	32 634	313 053	179 272	133 781	313 537	9 854 206	5 332 742	4 521 464	811 569	482 340	329 229
2000/' 01	35 356	330 806	189 953	140 853	339 091	10 294 857	5 532 423	4 762 434	1 041 347	583 990	457 357
2001/' 02	34 424	357 854	203 917	153 937	362 129	10 306 162	5 502 859	4 803 303	1 050 797	588 353	462 444
2002/' 03	34 525	358 563	208 521	150 042	369 630	10 175 638	5 418 502	4 757 136	1 142 191	634 155	508 066
2003/' 04	35 501	367 895	206 494	161 401	376 042	10 318 650	5 470 485	4 848 165	1 112 222	608 811	503 411
2004/' 05	34 937	383 331	211 354	171 977	369 517	10 393 474	5 494 039	4 899 435	1 099 838	601 376	498 462
2005/' 06	34 262	370 316	201 246	169 070	371 486	10 484 845	5 512 493	4 972 352	1 083 361	584 633	498 728
2006/' 07	33 899	381 354	202 963	178 391	375 554	10 633 859	5 568 510	5 065 349	-	-	-
Özel- Private											
1999/' 00	683	12 087	3 205	8 882	8 291	174 773	96 442	78 331	13 220	7 178	6 042
2000/' 01	716	14 209	3 846	10 363	9 044	185 864	102 708	83 156	29 842	16 451	13 391
2001/' 02	628	14 833	4 316	10 517	8 610	171 454	94 202	77 252	20 809	11 685	9 124
2002/' 03	608	14 740	4 251	10 489	7 979	156 007	84 925	71 082	23 298	12 960	10 338
2003/' 04	613	16 275	5 033	11 242	10 837	160 888	87 710	73 178	24 226	13 242	10 984
2004/' 05	674	17 957	5 324	12 633	10 609	171 915	93 736	78 179	25 174	13 938	11 236
2005/' 06	728	19 543	5 977	13 566	10 575	189 090	103 098	85 992	25 625	14 202	11 423
2006/' 07	757	21 475	6 403	15 072	11 797	213 071	116 099	96 972	-	-	-
Ortaöğretim - Secondary education											
1994/' 95	4 713	137 732	81 981	55 751	58 734	2 050 565	1 259 544	791 021	507 430	306 880	200 550
1995/' 96	4 987	145 241	86 003	59 238	64 283	2 162 865	1 313 318	849 547	551 124	327 742	223 382
1996/' 97	5 360	146 665	86 347	60 318	62 473	2 138 298	1 280 410	857 888	626 923	367 791	259 132
1997/' 98	5 624	140 619	82 172	58 447	59 929	2 129 969	1 246 218	883 751	448 930	253 894	195 036
1998/' 99	5 963	145 903	85 325	60 578	65 426	2 280 676	1 328 278	952 398	570 460	321 219	249 241
1999/' 00	6 000	143 379	84 548	58 831	67 710	2 316 350	1 353 989	962 361	536 124	298 438	237 686
2000/' 01	6 291	139 969	83 268	56 701	71 920	2 362 653	1 382 912	979 741	532 952	302 530	230 422
2001/' 02	6 367	144 884	86 317	58 567	80 528	2 579 819	1 498 056	1 081 763	507 363	280 252	227 111
2002/' 03	6 212	137 956	78 548	59 408	86 936	3 023 602	1 790 702	1 232 900	530 259	292 670	237 589
2003/' 04	6 408	147 776	83 835	63 941	92 165	3 014 392	1 728 053	1 286 339	683 350	376 730	306 620
2004/' 05	6 816	167 614	99 807	67 807	96 196	3 039 449	1 733 646	1 305 803	590 834	321 847	268 987
2005/' 06	7 435	185 317	108 195	77 122	100 169	3 258 254	1 855 741	1 402 513	645 328	352 384	292 944
2006/' 07	7 934	187 665	110 187	77 478	105 697	3 386 717	1 917 189	1 469 528	-	-	-
Genel lise- General high school											
1994/' 95	2 137	68 839	39 608	29 231	31 688	1 155 827	673 509	482 318	269 860	152 941	116 919
1995/' 96	2 196	71 105	40 344	30 761	34 887	1 201 138	693 322	507 816	315 710	178 682	137 028
1996/' 97	2 300	71 514	40 461	31 053	32 349	1 158 095	660 317	497 778	385 228	216 528	168 700
1997/' 98	2 412	68 853	38 705	30 148	29 820	1 166 195	653 660	512 535	262 709	140 148	122 561
1998/' 99	2 598	71 344	40 358	30 986	32 828	1 282 605	721 896	560 709	296 830	159 113	137 717
1999/' 00	2 656	70 137	39 798	30 339	35 931	1 399 912	795 302	604 610	295 263	159 518	135 745
2000/' 01	2 747	71 502	40 962	30 540	40 681	1 487 415	835 471	651 944	289 300	155 696	133 604
2001/' 02	2 635	72 621	41 364	31 257	45 524	1 673 363	933 070	740 293	329 926	171 094	158 832
2002/' 03	2 552	77 253	42 095	35 158	49 950	2 038 027	1 163 065	874 962	334 044	173 252	160 792
2003/' 04	2 727	79 545	43 450	36 095	52 832	1 963 998	1 071 918	892 080	451 082	236 193	214 889
2004/' 05	2 939	93 209	52 869	40 340	55 512	1 937 055	1 045 986	891 069	379 511	197 188	182 323
2005/' 06	3 406	102 581	57 641	44 940	59 058	2 075 617	1 123 459	952 158	410 109	210 633	199 476
2006/' 07	3 690	103 389	59 038	44 351	62 664	2 142 218	1 156 418	985 800	-	-	-
Resmi Public											
1994/' 95	1 877	61 102	36 311	24 791	29 446	1 110 438	648 699	461 739	255 432	145 454	109 978
1995/' 96	1 892	62 462	36 805	25 657	32 616	1 151 108	665 811	485 297	302 436	171 540	130 896
1996/' 97	1 952	61 493	36 310	25 183	29 859	1 104 048	630 829	473 219	370 594	208 582	162 012
1997/' 98	2 017	58 304	34 378	23 926	27 024	1 109 735	622 966	486 769	246 328	131 312	115 016
1998/' 99	2 171	60 954	35 930	25 024	29 632	1 224 351	690 303	534 048	276 997	148 010	128 987
1999/' 00	2 215	60 894	35 805	25 089	32 724	1 344 582	765 305	579 277	274 230	148 068	126 162
2000/' 01	2 288	62 972	37 031	25 941	37 423	1 431 534	804 727	626 807	273 762	147 297	126 465
2001/' 02	2 175	64 429	37 639	26 790	41 540	1 600 174	892 815	707 359	310 405	158 579	151 826
2002/' 03	2 215	71 879	39 573	32 306	46 894	1 986 097	1 134 764	851 333	318 793	164 750	154 043
2003/' 04	2 268	72 412	39 923	32 489	49 543	1 894 699	1 034 297	860 402	425 613	222 280	203 333
2004/' 05	2 357	84 957	49 051	35 936	50 898	1 866 892	1 007 322	859 570	358 551	185 657	172 894
2005/' 06	2 778	88 441	51 117	37 324	52 976	1 999 924	1 081 973	917 951	390 399	199 519	190 880
2006/' 07	2 994	90 716	53 023	37 693	56 552	2 056 671	1 109 909	946 762	-	-	-

1.6 Okul grubu ve öğretim yılına göre okul, öğretmen, şube, öğrenci ve mezun olan öğrenci sayısı (devam)

Number of school, teacher, division, enrollment and graduate by level of education and educational year (continued)

A . Toplam - Total B . Erkek - Males C . Kadın - Females

Okul grubu ve öğretim yılı Level of education and educational year	Okul School	Öğretmen ⁽²⁾⁽⁴⁾ Teacher			Şube Division	Öğrenci Enrollment			Mezun ⁽⁵⁾ Graduate		
		A	B	C		A	B	C	A	B	C
Özel											
Private											
1994/' 95	260	7 737	3 297	4 440	2 242	45 389	24 810	20 579	14 428	7 487	6 941
1995/' 96	304	8 643	3 539	5 104	2 271	50 030	27 511	22 519	13 274	7 142	6 132
1996/' 97	348	10 021	4 151	5 870	2 490	54 047	29 488	24 559	14 634	7 946	6 688
1997/' 98	395	10 549	4 327	6 222	2 796	56 460	30 694	25 766	16 381	8 836	7 545
1998/' 99	427	10 390	4 428	5 962	3 196	58 254	31 593	26 661	19 833	11 103	8 730
1999/' 00	441	9 243	3 993	5 250	3 207	55 330	29 997	25 333	21 033	11 450	9 583
2000/' 01	459	8 530	3 931	4 599	3 258	55 881	30 744	25 137	15 538	8 399	7 139
2001/' 02	460	8 192	3 725	4 467	3 984	73 189	40 255	32 934	19 521	12 515	7 006
2002/' 03	337	5 374	2 522	2 852	3 056	51 930	28 301	23 629	15 251	8 502	6 749
2003/' 04	459	7 133	3 527	3 606	3 498	69 299	37 621	31 678	25 469	13 913	11 556
2004/' 05	582	8 252	3 818	4 404	4 614	70 163	38 664	31 499	20 960	11 531	9 429
2005/' 06	628	14 140	6 524	7 616	6 082	75 693	41 486	34 207	19 710	11 114	8 596
2006/' 07	696	12 673	6 015	6 658	6 112	85 547	46 509	39 038	-	-	-
Mesleki ve teknik lise											
Vocational and technical high school											
1994/' 95	2 576	68 893	42 373	26 520	27 046	894 738	586 035	308 703	237 570	153 939	83 631
1995/' 96	2 791	74 136	45 659	28 477	29 396	961 727	619 996	341 731	235 414	149 060	86 354
1996/' 97	3 060	75 151	45 886	29 265	30 124	980 203	620 093	360 110	241 695	151 263	90 432
1997/' 98	3 212	71 766	43 467	28 299	30 109	963 774	592 558	371 216	186 221	113 746	72 475
1998/' 99	3 365	74 559	44 967	29 592	32 598	998 071	606 382	391 689	273 630	162 106	111 524
1999/' 00	3 344	73 242	44 750	28 492	31 779	916 438	558 687	357 751	240 861	138 920	101 941
2000/' 01	3 544	68 467	42 306	26 161	31 239	875 238	547 441	327 797	243 652	146 834	96 818
2001/' 02	3 732	72 263	44 953	27 310	35 004	906 456	564 986	341 470	177 437	109 158	68 279
2002/' 03	3 660	60 703	36 453	24 250	36 986	985 575	627 637	357 938	196 215	119 418	76 797
2003/' 04	3 681	68 231	40 385	27 846	39 333	1 050 394	656 135	394 259	232 268	140 537	91 731
2004/' 05	3 877	74 405	46 938	27 467	40 684	1 102 394	687 660	414 734	211 323	124 659	86 664
2005/' 06	4 029	82 736	50 554	32 182	41 111	1 182 637	732 282	450 355	235 219	141 751	93 468
2006/' 07	4 244	84 276	51 149	33 127	43 033	1 244 499	760 771	483 728	-	-	-
Resmi											
Public											
1994/' 95	2 558	68 722	42 285	26 437	26 957	892 688	584 753	307 935	237 115	153 664	83 451
1995/' 96	2 773	73 972	45 593	28 379	29 304	959 711	618 734	340 977	234 963	148 778	86 185
1996/' 97	3 039	74 938	45 797	29 141	30 016	977 754	618 601	359 153	241 058	150 892	90 166
1997/' 98	3 192	71 571	43 380	28 191	29 987	961 081	590 986	370 095	185 576	113 437	72 139
1998/' 99	3 345	74 370	44 890	29 480	32 491	995 860	605 007	390 853	272 848	161 598	111 250
1999/' 00	3 322	73 070	44 671	28 399	31 676	914 313	557 327	356 986	240 398	138 643	101 755
2000/' 01	3 519	68 337	42 240	26 097	31 154	873 765	546 452	327 313	243 233	146 533	96 700
2001/' 02	3 710	72 090	44 857	27 233	34 932	905 361	564 276	341 085	176 981	108 819	68 162
2002/' 03	3 649	60 680	36 438	24 242	36 899	984 630	627 010	357 620	196 132	119 361	76 771
2003/' 04	3 667	68 218	40 379	27 839	39 284	1 049 230	655 426	393 804	232 101	140 433	91 668
2004/' 05	3 858	74 321	46 893	27 428	40 612	1 101 304	686 947	414 357	211 103	124 519	86 584
2005/' 06	4 007	82 356	50 373	31 983	41 027	1 181 660	731 680	449 980	234 839	141 485	93 354
2006/' 07	4 223	84 032	51 051	32 981	42 961	1 243 588	760 100	483 488	-	-	-
Özel											
Private											
1994/' 95	18	171	88	83	89	2 050	1 282	768	455	275	180
1995/' 96	18	164	66	98	92	2 016	1262	754	451	282	169
1996/' 97	21	213	89	124	108	2 449	1492	957	637	371	266
1997/' 98	20	195	87	108	122	2 693	1 572	1 121	645	309	336
1998/' 99	20	189	77	112	107	2 211	1 375	836	782	508	274
1999/' 00	22	172	79	93	103	2 125	1 360	765	463	277	186
2000/' 01	25	130	66	64	85	1 473	989	484	419	301	118
2001/' 02	22	173	96	77	72	1 095	710	385	456	339	117
2002/' 03	11	23	15	8	87	945	627	318	83	57	26
2003/' 04	14	13	6	7	49	1 164	709	455	167	104	63
2004/' 05	19	84	45	39	72	1 090	713	377	220	140	80
2005/' 06	22	380	181	199	84	977	602	375	380	266	114
2006/' 07	21	244	98	146	72	911	671	240	-	-	-

1.7 2006 yılında ÖSYS okul türü ve öğrenim durumuna göre başvuran ve yükseköğretim programlarına yerleşen aday sayıları
[Sınavsız geçiş dahil]

Okul türü	Toplam Total						Son sınıf düzeyinde Last grade					
	Başvuran Applicant	Lisans Bachelor's degree	%	Önlisans Vocational training	Açık-öğretim Open education	%	Başvuran Applicant	Lisans Bachelor's degree	%	Önlisans Vocational training	Açık- öğretim Open education	%
Genel Toplam	1 678 326	176 218	10, 5	191 498	11, 4	222 816	720 623	64 509	9, 0	95 636	13, 3	36 838
Lise (Resmi ve Gündüz Öğretim Yapan Lise)	857 282	69 952	8, 2	56 219	6, 6	113 263	333 433	8 921	2, 7	5 976	1, 8	18 085
Lise (Yabancı Dil Ağırlıklı Program Uygulayan Lise)	112 871	33 429	29, 6	7 790	6, 9	9 149	55 575	14 142	25, 4	1 006	1, 8	1 881
Özel Lise	10 965	2 010	18, 3	762	6, 9	1 524	4 754	963	20, 3	122	2, 6	417
Anadolu Lisesi	85 914	35 700	41, 6	3 584	4, 2	5 419	45 507	21 942	48, 2	303	0, 7	653
Y.Dil.Eğt.Yap.Öz.Lis.	22 770	6 993	30, 7	1 404	6, 2	2 823	11 866	4 790	40, 4	351	3, 0	840
Fen Lisesi	6 185	3 654	59, 1	19	0, 3	69	4 730	2 945	62, 3	8	0, 2	15
Özel Fen Lisesi	2 825	1 445	51, 2	60	2, 1	146	1 644	1 032	62, 8	13	0, 8	25
Askeri Lise	284	122	43, 0	8	2, 8	33	-	-	-	-	-	-
Akşam Lisesi	185	1	0, 5	3	1, 6	61	1	-	-	-	-	1
Özel Akşam Lisesi	1 702	43	2, 5	60	3, 5	437	735	32	4, 4	29	3, 9	142
Polis Koleji	134	19	14, 2	1	0, 7	13	107	17	15, 9	-	-	6
Açıköğretim Lisesi	49 213	1 231	2, 5	3 377	6, 9	13 404	21 401	383	1, 8	2 033	9, 5	5 109
Çok Programlı Lise	97 485	5 335	5, 5	14 434	14, 8	8 426	47 314	981	2, 1	8 755	18, 5	1 249
Anadolu Güzel Sanatlar Lisesi	3 321	22	0, 7	63	1, 9	179	1 971	12	0, 6	14	0, 7	25
Lise Çıkışlılar Toplamı	1 251 136	159 956	12, 8	87 784	7, 0	154 946	529 038	56 160	10, 6	18 610	3, 5	28 448
Öğretmen Liseleri	12 152	6 399	52, 7	171	1, 4	699	7 532	5 284	70, 2	6	0, 1	36
İmam Hatip Liseleri	41 106	1 456	3, 5	1 855	4, 5	14 341	13 225	503	3, 8	345	2, 6	3 873
Ticaret Meslek Liseleri	88 488	792	0, 9	30 915	34, 9	15 572	42 171	197	0, 5	22 644	53, 7	2 328
Teknik Liseler	14 119	1 015	7, 2	4 201	29, 8	2 108	6 305	288	4, 6	3 415	54, 2	123
End. Meslek Liseleri	145 637	3 172	2, 2	42 942	29, 5	13 690	71 559	608	0, 8	31 588	44, 1	546
Kız Meslek Liseleri	77 652	2 191	2, 8	14 256	18, 4	7 860	35 681	775	2, 2	11 634	32, 6	842
Sağlık Meslek Liseleri	35 546	475	1, 3	5 155	14, 5	11 248	8 892	287	3, 2	4 003	45, 0	462
Otelcilik ve Turizm Meslek Liseleri	7 399	628	8, 5	2 806	37, 9	800	4 509	363	8, 1	2 284	50, 7	116
Sekreterlik Meslek Liseleri	118	13	11, 0	7	5, 9	48	3	-	-	-	-	-
Ast.Haz.ve Ast.Sınıf O.	1 222	7	0, 6	5	0, 4	711	18	-	-	-	-	-
Diğer Meslek Liseleri	3 751	114	3, 0	1 401	37, 4	793	1 690	44	2, 6	1 107	65, 5	64
Meslek Lisesi Çıkışlılar Toplamı	415 038	9 863	2, 4	103 543	24, 9	67 171	184 053	3 065	1, 7	77 020	41, 8	8 354

Kaynak: Öğrenci Seçme ve Yerleştirme Merkezi Başkanlığı

Not. 1. 2006 ÖSYS ve MSG'ye başvuran adaylardan 5 adayın okul türü belirlenememiş olduğundan, 5 aday yukarıdaki tablonun başvuranlar sayısı içinde görünmemektedir. Bu adaylar da katıldığında 2006 ÖSYS ve MSG'ye başvuran toplam aday sayısı 1 678 331'dir.

2. 2006 ÖSYS ve MSG'de yerleşen adaylardan açık öğretimde (AÖ) 1 adayın okul türü belirlenemmiştir. Bu aday da katıldığında açıköğretime yerleşen aday sayısı 222 817'dir (Ek yerleştirme dahil değildir.)

1.7 Number of Applicants and Appointed to Tertiary Education in year 2006 By School type and Educational status

[Transition without examination is included]

Mezun daha önce yerleşmemiş Graduated , not appointed before						Bir yükseköğretim kurumunu bitirmiş Graduated from tertiary education						Daha önce yerleşmiş Appointed before						School type
Baş- vuran Applicant	Lisans Bachelor's degree	%	Önlisans Vocational training	%	Açık- öğretim Open education	Baş- vuran Applicant	Lisans Bachelor's degree	%	Önlisans Vocational training	%	Açık- öğretim Open education	Baş- vuran Applicant	Lisans Bachelor's degree	%	Önlisans Vocational training	%	Açık- öğretim Open education	
695 885	100 868	14, 5	75 692	10, 9	120 408	40 840	773	1, 9	1 138	2, 8	14 469	220 978	10 068	4, 6	19 032	8, 6	51 101	General Total
414 133	56 244	13, 6	42 388	10, 2	69 321	16 492	286	1, 7	443	2, 7	5 449	93 224	4 501	4, 8	7 412	8, 0	20 408	High school
44 419	18 197	41, 0	5 653	12, 7	4 932	867	31	3, 6	29	3, 3	314	12 010	1 059	8, 8	1 102	9, 2	2 022	High School (with Foreign Language)
4 308	879	20, 4	514	11, 9	698	163	10	6, 1	10	6, 1	37	1 740	158	9, 1	116	6, 7	372	Private high school
24 549	11 891	48, 4	2 482	10, 1	2 437	864	54	6, 3	37	4, 3	228	14 994	1 813	12, 1	762	5, 1	2 101	Anatolia high school
6 310	1 738	27, 5	746	11, 8	1 044	478	29	6, 1	17	3, 6	103	4 116	436	10, 6	290	7, 0	836	Private high school (Fore. lang.)
708	580	81, 9	5	0, 7	8	81	7	8, 6	3	3, 7	12	666	122	18, 3	3	0, 5	34	Science high school
511	316	61, 8	38	7, 4	34	48	5	10, 4	1	2, 1	10	622	92	14, 8	8	1, 3	77	Private science high school
189	113	59, 8	6	3, 2	17	55	1	1, 8	1	1, 8	7	40	8	20, 0	1	2, 5	9	Military high school
110	1	0, 9	1	0, 9	20	18	-	-	1	5, 6	6	56	-	-	1	1, 8	34	Evening high school
718	7	1, 0	22	3, 1	192	17	-	-	-	-	8	232	4	1, 7	9	3, 9	95	Private evening high school
10	-	-	-	-	2	15	1	6, 7	1	6, 7	4	2	1	50, 0	-	-	1	Police training high school
22 086	690	3, 1	973	4, 4	6 673	457	14	3, 1	11	2, 4	153	5 269	144	2, 7	360	6, 8	1 469	Open education high school
41 109	4 111	10, 0	4 686	11, 4	5 587	912	16	1, 8	18	2, 0	286	8 150	227	2, 8	975	12, 0	1 304	Multi-program high school
1 031	6	0, 6	46	4, 5	127	17	-	-	-	-	4	302	4	1, 3	3	1, 0	23	Anatolia fine Arts High School
560 191	94 773	16, 9	57 560	10, 3	91 092	20 484	454	2, 2	572	2, 8	6 621	141 423	8 569	6, 1	11 042	7, 8	28 785	Total of graduated from high school
2 077	816	39, 3	103	5, 0	325	367	26	7, 1	4	1, 1	75	2 176	273	12, 5	58	2, 7	263	Teacher training high school
16 320	691	4, 2	1 020	6, 3	6 072	2 722	21	0, 8	46	1, 7	1 109	8 839	241	2, 7	444	5, 0	3 287	High School for Imams and preachers
25 688	425	1, 7	5 172	20, 1	7 469	1 694	11	0, 6	90	5, 3	345	18 935	159	0, 8	3 009	15, 9	5 430	Vocational Schools for Commerce
3 750	576	15, 4	511	13, 6	576	1 424	40	2, 8	42	2, 9	646	2 640	111	4, 2	233	8, 8	763	Technical High School
41 884	1 973	4, 7	8 189	19, 6	4 976	7 838	152	1, 9	247	3, 2	3 131	24 356	439	1, 8	2 918	12, 0	5 037	Vocational Schools for Industry
32 295	1 194	3, 7	2 038	6, 3	4 935	1 675	52	3, 1	35	2, 1	546	8 001	170	2, 1	549	6, 9	1 537	Vocational schools for girls
10 793	137	1, 3	577	5, 3	4 161	3 867	8	0, 2	84	2, 2	1 661	11 994	43	0, 4	491	4, 1	4 964	Vocational schools for Public Health
1 597	225	14, 1	365	22, 9	281	109	1	0, 9	2	1, 8	33	1 184	39	3, 3	155	13, 1	370	Vocational Schools for Hotel Management and Tourism
50	8	16, 0	4	8, 0	20	17	3	17, 6	-	-	4	48	2	4, 2	3	6, 3	24	Vocational High School For Secretarial
583	2	0, 3	1	0, 2	336	225	1	0, 4	1	0, 4	135	396	4	1, 0	3	0, 8	240	Military High School (noncommissioned officer)
657	48	7, 3	152	23, 14	165	418	4	1, 0	15	3, 6	163	986	18	1, 8	127	12, 9	401	Other Vocational High Schools
133 617	5 279	4, 0	18 029	13, 49	28 991	19 989	293	1, 5	562	2, 8	7 773	77 379	1 226	1, 6	7 932	10, 3	22 053	Total of Graduated from Vocational High School

Source : Student Selection and Placement Center

Note: 1. Since the school type of 5 applicants for 2006 student selection and placement Examination and transition without examination could not be determined, these applicants do not appear in the number of applicants given on the above table when these applicants are added, the total number of applicants for 2006 SSPE and transition without examination is 1 678 331.

2. The School type of 1 applicant placed to Open education in 2006 SSPE and transition without examination could not be determined. When this applicant is added, the total number of applicants placed to Open education is 222 817 (Additional placement is not included)

1.8 İstatistik Bölge Birimleri Sınıflaması 1. düzeye ve eğitim seviyesine göre okul, şube, öğretmen ve derslik başına düşen öğrenci sayısı

Number of enrollment per school, division, teacher and class-room by level of education according to Classification of Statistical Region Units level 1

[2006/07 öğretim yılı - The educational year 2006/07]

İBBS - 1. Düzey SRE - Level 1	Ortaöğretim - Secondary Education															
	İlköğretim ⁽¹⁾ Primary education				Ortaöğretim toplamı Secondary Education Total				Genel Ortaöğretim General				Mesleki ve teknik Vocational and technical			
	Okul	Şube	Öğretmen ⁽²⁾	Derslik	Okul	Şube	Öğretmen ⁽²⁾	Derslik	Okul	Şube	Öğretmen ⁽²⁾	Derslik	Okul	Şube	Öğretmen ⁽²⁾	Derslik
SRE - Level 1	School	Division	Teacher	Classroom	School	Division	Teacher	Classroom	School	Division	Teacher	Classroom	School	Division	Teacher	Classroom
TR Türkiye Turkey	305	27	26	34	382	29	16	31	504	30	18	32	276	27	14	29
TR1 İstanbul Istanbul	1125	40	33	51	559	34	19	37	571	33	19	33	541	35	20	43
TR2 Batı Marmara West Marmara	277	25	22	25	293	25	14	26	396	25	16	27	223	24	13	26
TR3 Ege Aegean	297	26	22	28	347	26	14	27	459	27	15	27	263	26	13	28
TR4 Doğu Marmara East Marmara	416	29	25	32	388	29	16	32	480	28	17	30	327	29	16	34
TR5 Batı Anadolu West Anatolia	433	29	23	35	391	28	14	31	556	30	16	32	258	26	11	29
TR6 Akdeniz Mediterranean	341	28	25	34	409	29	17	32	552	30	19	35	262	26	14	27
TR7 Orta Anadolu Central Anatolia	222	23	22	26	291	26	14	26	378	28	17	28	213	24	12	23
TR8 Batı Karadeniz West Black Sea	170	20	20	25	297	25	13	26	429	26	15	28	213	24	12	24
TR9 Doğu Karadeniz East Black Sea	194	21	20	23	278	25	14	25	365	25	15	28	223	24	13	22
TRA Kuzeydoğu Anadolu Northeast Anatolia	147	20	28	30	285	27	17	25	395	29	21	28	182	23	13	21
TRB Orta Doğu Anadolu Centraleast Anatolia	204	24	30	37	366	31	19	33	512	33	22	36	198	26	14	26
TRC Güneydoğu Anadolu Southeast Anatolia	277	29	36	49	512	33	23	40	731	35	26	47	259	29	16	27

(1) Açık ilköğretim ve açıköğretim lisesi öğrencisi kapsamamıştır.

(1) Open education students are not included.

(2) Kadrolu öğretmenleri kapsar.

(2) It covers only permanent teaching staff.

(3) İstatistik bölge birimleri 1. düzey için açıklamalara bakınız.

(3) Please see for explanations for Classification of Statistical Region

Units level 1.

1.9 İstatistikî Bölge Birimleri Sınıflaması 2. düzeye ve eğitim seviyesine göre okul, şube, öğretmen ve derslik başına düşen öğrenci sayısı

Number of enrollment per school, division, teacher and class-room by level of education according to Classification of Statistical Region Units level 2

[2006/'07 öğretim yılı - The educational year 2006/'07]

	İlköğretim ⁽¹⁾				Ortaöğretim ⁽¹⁾ - Secondary Education												
	Primary education				Toplam				Genel				Mesleki ve teknik				
	Okul	Şube	Öğretmen ⁽²⁾	Derslik	Okul	Şube	Öğretmen ⁽²⁾	Derslik	Okul	Şube	Öğretmen ⁽²⁾	Derslik	Okul	Şube	Öğretmen ⁽²⁾	Derslik	
SRE - Level 2	School	Division	Teacher	Class-room	School	Division	Teacher	Class-room	School	Division	Teacher	Class-room	School	Division	Teacher	Class-room	
TR Türkiye																	
TR Turkey	305	27	26	34	382	29	16	31	504	30	18	32	276	27	14	29	
TR10 (İstanbul)	1125	40	33	51	559	34	19	37	571	33	19	33	541	35	20	43	
TR21(Tekirdağ, Edirne Kırklareli)	340	28	25	27	321	26	16	27	412	26	16	27	259	27	15	28	
TR22 (Balıkesir, Çanakkale)	236	23	20	24	270	23	13	26	383	25	15	26	195	21	11	25	
TR31 (İzmir)	477	29	23	37	419	29	15	32	552	29	16	30	304	29	14	34	
TR32 (Aydın, Denizli, Muğla)	265	25	21	25	332	25	14	25	446	26	15	25	248	24	12	25	
TR33(Manisa, Afyonkarahisar, Kütahya, Uşak)	219	23	22	25	289	25	14	24	364	24	15	23	238	25	13	25	
TR41(Bursa, Eskişehir, Bilecik)	455	29	25	37	391	29	16	33	489	28	17	31	329	29	15	34	
TR42 (Kocaeli, Sakarya, Düzce, Bolu, Yalova)	383	28	26	29	384	28	17	32	471	28	18	30	325	28	16	35	
TR51(Ankara)	593	31	22	39	447	29	13	33	659	31	16	34	281	27	10	31	
TR52(Konya, Karaman)	294	27	24	30	297	26	15	26	389	27	17	27	218	25	12	24	
TR61(Antalya, Isparta, Burdur)	299	27	23	27	328	27	15	25	436	28	17	27	229	24	13	23	
TR62(Adana, Mersin)	451	31	26	39	457	30	18	35	609	31	20	39	286	27	13	29	
TR63(Hatay, Kahramanmaraş, Osmaniye)	285	26	26	36	433	29	17	34	593	30	19	37	271	27	14	29	
TR71(Kırıkkale, Aksaray, Niğde, Nevşehir, Kırşehir)	246	23	20	24	248	25	13	23	310	26	15	24	188	24	10	22	
TR72(Kayseri, Sivas, Yozgat)	209	22	23	27	326	27	15	28	436	29	18	31	232	25	12	24	
TR81(Zonguldak, Karabük, Bartın)	246	23	19	25	293	24	13	26	389	24	14	25	229	24	12	26	
TR82(Kastamonu, Çankırı, Sinop)	125	17	19	20	183	21	12	20	254	21	13	20	146	21	11	19	
TR83(Samsun , Tokat, Çorum, Amasya)	167	20	21	26	353	27	14	29	518	28	16	31	241	26	12	26	
TR90(Trabzon, Ordu, Giresun, Rize, Artvin, Gümüşhane)	194	21	20	23	278	25	14	25	365	25	15	28	223	24	13	22	
TRA1(Erzurum, Erzincan, Bayburt)	137	18	24	26	261	25	15	23	339	26	17	24	189	23	13	21	
TRA2(Ağrı, Kars, Iğdır, Ardahan)	156	22	34	33	321	30	22	29	478	33	26	35	170	24	15	20	
TRB1(Malatya, Elazığ, Bingöl, Tunceli)	183	21	22	30	350	29	16	31	473	32	18	35	187	24	11	23	
TRB2(Van, Muş, Bitlis, Hakkari)	220	27	38	42	389	32	26	35	573	34	29	38	212	28	20	30	
TRC1(Gaziantep, Adıyaman, Kilis)	296	28	31	45	479	31	20	39	684	32	22	45	263	28	15	28	
TRC2(Şanlıurfa, Diyarbakır)	271	30	38	56	590	34	24	44	810	36	28	50	269	28	15	28	
TRC3(Mardin, Batman, Şırnak, Siirt)	267	28	38	45	467	36	27	37	691	39	31	45	244	30	20	25	

(1) Açık ilköğretim ve açıköğretim lisesi öğrencisi kapsanmamıştır.

(1) Open education students are not included.

(2) Kadrolu öğretmenleri kapsar.

(2) It covers only permanent teaching staff.

(3) İstatistikî Bölge Birimleri Sınıflaması 2. düzey için açıklamalara bakınız.

(3) Please see for explanations for Classification of Statistical Region

1.10 İstatistiki Bölge Birimleri Sınıflaması 3. düzey ve eğitim seviyesine göre okul, şube, öğretmen ve derslik başına düşen öğrenci sayısı

Number of enrollment per school, division, teacher and class-room by level of education according to Classification of Statistical Region Units Level 3

[2006/'07 öğretim yılı - The educational year 2006/'07]

İBBS - 3. Düzey SRE - Level 3	Ortaöğretim ⁽¹⁾ - Secondary Education															
	İlköğretim ⁽¹⁾ Primary education				Toplam Total				Genel General				Vocational and technical Vocational and Technical			
	Okul	Şube	Öğretmen ⁽²⁾	Derslik	Okul	Şube	Öğretmen ⁽²⁾	Derslik	Okul	Şube	Öğretmen ⁽²⁾	Derslik	Okul	Şube	Öğretmen ⁽²⁾	Derslik
School	Division	Teacher	Class-room	School	Division	Teacher	Class-room	School	Division	Teacher	Class-room	School	Division	Teacher	Class-room	
TR Türkiye TR Turkey	305	27	26	34	382	29	16	31	504	30	18	32	276	27	14	29
TR100 İstanbul	1125	40	33	51	559	34	19	37	571	33	19	33	541	35	20	43
TR211 Tekirdağ	477	31	28	33	397	28	18	30	488	28	18	29	331	28	17	32
TR212 Edirne	262	24	20	21	241	24	13	21	320	23	13	21	189	25	12	21
TR213 Kırklareli	249	25	23	23	307	26	16	30	407	25	17	30	242	27	15	30
TR221 Balıkesir	234	23	21	26	304	25	13	28	450	26	15	29	210	24	11	26
TR222 Çanakkale	244	23	19	21	207	19	12	21	267	23	14	21	165	15	11	22
TR310 İzmir	477	29	23	37	419	29	15	32	552	29	16	30	304	29	14	34
TR321 Aydın	251	24	21	25	334	25	14	24	474	26	16	24	238	24	12	24
TR322 Denizli	320	26	21	26	358	25	14	25	418	25	14	24	304	25	13	26
TR323 Muğla	231	24	20	22	301	25	14	26	445	26	15	27	209	24	12	25
TR331 Manisa	238	24	24	27	345	26	15	26	418	25	15	25	291	27	15	28
TR332 Afyonkarahisar	200	23	24	24	222	23	13	22	280	23	15	22	189	24	13	22
TR333 Kütahya	194	21	20	22	270	24	14	23	358	25	15	22	215	24	13	24
TR334 Uşak	237	24	20	24	309	24	13	24	378	24	15	23	251	24	12	25
TR411 Bursa	523	31	27	41	474	31	17	37	595	30	18	34	403	31	17	40
TR412 Eskişehir	339	26	21	28	318	27	13	29	371	26	15	30	270	27	11	28
TR413 Bilecik	290	22	24	25	174	21	14	16	265	21	17	15	141	21	13	17
TR421 Kocaeli	561	30	28	33	449	30	18	34	546	30	20	31	371	30	17	38
TR422 Sakarya	309	28	26	29	361	28	17	34	360	27	16	30	362	29	17	39
TR423 Düzce	222	22	23	22	388	27	17	30	417	26	19	28	366	28	16	31
TR424 Bolu	348	26	21	25	269	24	13	23	451	25	14	25	212	24	13	23
TR425 Yalova	379	27	20	26	300	28	16	34	564	30	17	35	197	26	14	33
TR510 Ankara	593	31	22	39	447	29	13	33	659	31	16	34	281	27	10	31
TR521 Konya	312	27	25	31	308	27	15	27	414	28	17	28	225	25	13	25
TR522 Karaman	196	22	21	24	229	23	13	23	273	25	15	24	163	20	10	20
TR611 Antalya	368	30	26	31	450	30	17	29	577	31	19	30	318	28	15	28

(1) Açık ilköğretim ve açıköğretim lisesi öğrencisi kapsamamıştır.

(2) Kadrolu öğretmenleri kapsar.

(3) İstatistiki Bölge Birimleri Sınıflaması 3. düzey için açıklamalara bakınız.

(1) Open education students are not included.

(2) Covers only permanent teacher teaching staff.

(3) Please see for explanations for Classification of Statistical Region Units level 3.

1.10 İstatistikî Bölge Birimleri Sınıflaması 3. düzey ve eğitim seviyesine göre okul, şube, öğretmen ve derslik başına düşen öğrenci sayısı(devam)

Number of enrollment per school, division, teacher and class-room by level of education according to Classification of Statistical Region Units Level 3 (continued)

[2006/'07 öğretim yılı - The educational year 2006/'07]

İBBS - 3. Düzey SRE - Level 3	İlköğretim ⁽¹⁾ Primary education				Ortaöğretim ⁽¹⁾ - Secondary Education											
					Toplam Total				Genel General				Mesleki ve teknik Vocational and Technical			
	Okul	Şube	Öğret- men ⁽²⁾	Ders- lik Class- room	Okul	Şube	Öğret- men ⁽²⁾	Ders- lik Class- room	Okul	Şube	Öğret- men ⁽²⁾	Ders- lik Class- room	Okul	Şube	Öğret- men ⁽²⁾	Ders- lik Class- room
TR612 Isparta	207	22	19	19	189	21	12	18	247	23	13	20	145	19	10	16
TR613 Burdur	158	20	17	18	195	22	12	21	269	23	13	22	133	20	11	20
TR621 Adana	458	32	28	44	478	32	19	40	626	33	23	43	306	28	14	33
TR622 Mersin	441	29	24	34	431	28	16	31	588	29	18	34	263	25	13	26
TR631 Hatay	361	28	27	35	479	30	18	34	644	31	19	36	286	28	15	29
TR632 Kahramanmaraş	214	24	26	38	387	29	17	34	554	30	19	40	261	27	15	28
TR633 Osmaniye	331	26	22	34	423	28	15	35	547	29	17	37	266	26	12	30
TR711 Kırıkkale	322	25	20	26	294	27	13	28	372	28	16	29	216	25	10	25
TR712 Aksaray	214	23	20	25	216	24	13	21	243	25	15	20	184	23	11	22
TR713 Niğde	251	24	20	25	265	25	13	22	351	26	16	23	200	23	11	21
TR714 Nevşehir	242	23	19	22	209	24	12	21	251	25	14	21	168	22	10	21
TR715 Kırşehir	237	21	17	22	268	26	13	27	369	26	15	30	167	25	10	22
TR721 Kayseri	323	27	25	32	384	29	15	30	495	31	18	32	277	26	12	26
TR722 Sivas	154	19	22	24	325	27	16	28	434	29	18	32	229	25	13	23
TR723 Yozgat	150	18	21	22	230	24	14	22	318	25	16	26	172	23	12	19
TR811 Zonguldak	242	23	20	26	327	25	14	28	438	25	15	27	246	25	12	30
TR812 Karabük	316	25	19	29	278	24	12	24	320	25	14	25	240	22	10	23
TR813 Bartın	205	22	17	19	219	21	11	21	320	21	12	20	186	21	11	22
TR821 Kastamonu	118	17	19	21	194	22	12	21	253	22	13	22	160	22	11	20
TR822 Çankırı	166	20	21	19	182	22	12	19	275	21	14	20	147	22	12	18
TR823 Sinop	113	16	18	19	169	20	11	18	242	21	12	19	128	20	10	18
TR831 Samsun	172	20	22	30	436	28	15	33	575	28	16	35	321	29	13	30
TR832 Tokat	169	20	21	22	311	27	14	28	466	29	16	30	215	26	12	26
TR833 Çorum	142	19	20	25	340	26	13	25	499	28	16	27	217	23	10	21
TR834 Amasya	208	22	19	23	256	24	13	25	468	26	15	27	168	22	11	24
TR901 Trabzon	224	22	19	23	308	25	13	25	409	26	15	31	231	24	12	20
TR902 Ordu	185	21	22	28	326	25	14	29	425	26	16	34	259	24	13	25
TR903 Giresun	185	21	20	23	241	24	14	23	348	25	16	24	191	24	13	23
TR904 Rize	330	25	21	23	281	25	15	23	315	25	16	23	254	24	14	23
TR905 Artvin	138	18	19	18	194	22	14	20	254	22	16	20	171	22	13	21
TR906 Gümüşhane	102	15	19	18	226	23	14	24	238	22	14	24	217	23	14	23
TRA11 Erzurum	137	18	25	29	298	26	16	24	381	27	18	25	214	24	13	23
TRA12 Erzincan	158	20	19	20	204	23	14	20	257	24	16	22	157	22	12	18

1.10 İstatistiki Bölge Birimleri Sınıflaması 3. düzey ve eğitim seviyesine göre okul, şube, öğretmen ve derslik başına düşen öğrenci sayısı (devam)

Number of enrollment per school, division, teacher and class-room by level of education according to Classification of Statistical Region Units Level 3 (continued)

[2006/'07 öğretim yılı - The educational year 2006/'07]

İBBS - 3. Düzey SRE - Level 3	İlköğretim ⁽¹⁾ Primary education				Ortaöğretim ⁽¹⁾ - Secondary Education											
					Toplam Total				Genel General				Mesleki ve teknik Vocational and Technical			
	Okul	Şube	Öğret- men ⁽²⁾	Ders- lik Class- room	Okul	Şube	Öğret- men ⁽²⁾	Ders- lik Class- room	Okul	Şube	Öğret- men ⁽²⁾	Ders- lik Class- room	Okul	Şube	Öğret- men ⁽²⁾	Ders- lik Class- room
TRA13 Bayburt	106	15	20	18	207	24	14	20	305	26	17	22	149	23	11	18
TRA21 Ağrı	171	24	42	43	353	31	25	29	530	34	31	37	175	23	15	17
TRA22 Kars	134	19	27	26	288	28	19	30	388	31	23	31	162	23	13	28
TRA23 Iğdır	230	25	31	36	452	33	22	39	685	37	26	49	242	27	16	25
TRA24 Ardahan	92	15	26	19	201	25	19	20	338	27	21	25	117	21	16	14
TRB11 Malatya	193	21	21	31	360	29	15	29	466	32	18	34	204	22	10	20
TRB12 Elazığ	209	22	23	33	436	32	16	39	635	33	19	44	204	26	10	26
TRB13 Bingöl	133	19	28	30	301	29	18	28	426	30	21	32	159	26	14	21
TRB14 Tunceli	182	19	15	16	143	21	12	22	169	22	11	18	111	20	16	41
TRB21 Van	262	30	41	47	414	34	25	33	578	35	28	34	215	29	18	31
TRB22 Muş	197	25	37	38	331	32	23	38	526	36	28	45	188	27	17	28
TRB23 Bitlis	164	22	32	33	315	29	21	29	474	32	24	33	198	25	18	23
TRB 24 Hakkari	208	25	41	45	480	33	36	44	706	33	36	45	254	32	36	40
TRC11 Gaziantep	483	34	35	51	551	31	20	41	732	32	23	45	318	29	16	32
TRC12 Adıyaman	156	20	25	37	436	32	19	39	640	34	21	48	226	27	15	26
TRC13 Kilis	182	23	26	26	243	27	16	24	429	29	16	27	174	26	15	22
TRC21 Şanlıurfa	255	29	42	62	486	30	24	38	687	31	28	43	247	27	16	26
TRC22 Diyarbakır	291	31	35	50	692	38	24	50	912	40	27	56	296	30	15	31
TRC31 Mardin	248	27	38	49	531	37	28	43	856	41	33	57	229	28	18	24
TRC32 Batman	301	28	35	47	613	37	27	45	846	38	28	53	254	32	22	25
TRC33 Şırnak	363	33	47	48	340	34	29	29	446	39	40	33	258	30	22	25
TRC34 Siirt	192	24	33	32	337	32	24	27	437	32	27	26	244	32	22	30

1.11 İstatistiki Bölge Birimleri Sınıflaması 3. Düzey, yerleşim yeri ve eğitim seviyesine göre mezun olan öğrenci sayısı

Number of graduates by settlement place and level of education according to Classification of Statistical Region Units Level 3

[2005/'06 Öğretim yılı sonu - End of the educational year 2005/'06]

A. Toplam - Total**B. Erkek - Males****C. Kadın - Females****D. Şehir- City****E. Köy - Village**

İBBS - 3. Düzey SRE - Level 3		Ortaöğretim - Secondary Education								
		İlköğretim Primary education			Genel General			Mesleki ve teknik Vocational and technical		
		A	B	C	A	B	C	A	B	C
TR Türkiye	A	1 108 986	598 835	510 151	410 109	210 633	199 476	235 219	141 751	93 468
TR Turkey	D	866 576	465 234	401 342	391 034	200 309	190 725	221 720	133 178	88 542
	E	242 410	133 601	108 809	19 075	10 324	8 751	13 499	8 573	4 926
TR100 İstanbul	A	179 533	94 586	84 947	65 450	31 871	33 579	43 077	23 676	19 401
	D	168 251	88 566	79 685	63 462	30 868	32 594	41 790	22 921	18 869
	E	11 282	6 020	5 262	1 988	1 003	985	1 287	755	532
TR211 Tekirdağ	A	9 952	5 233	4 719	3 386	1 426	1 960	3 510	2 227	1 283
	D	7 541	3 943	3 598	3 337	1 393	1 944	3 174	2 065	1 109
	E	2 411	1 290	1 121	49	33	16	336	162	174
TR212 Edirne	A	4 934	2 590	2 344	2 123	972	1 151	1 738	1 039	699
	D	3 821	2 027	1 794	2 101	964	1 137	1 738	1 039	699
	E	1 113	563	550	22	8	14	-	-	-
TR213 Kırklareli	A	4 512	2 335	2 177	1 898	839	1 059	1 640	986	654
	D	3 351	1 762	1 589	1 883	828	1 055	1 532	929	603
	E	1 161	573	588	15	11	4	108	57	51
TR221 Balıkesir	A	16 069	8 218	7 851	6 344	2 961	3 383	4 316	2 653	1 663
	D	11 171	5 770	5 401	6 119	2 848	3 271	4 076	2 467	1 609
	E	4 898	2 448	2 450	225	113	112	240	186	54
TR222 Çanakkale	A	5 635	2 915	2 720	2 486	1 182	1 304	1 896	1 174	722
	D	3 823	1 996	1 827	2 263	1 088	1 175	1 702	1 046	656
	E	1 812	919	893	223	94	129	194	128	66
TR310 İzmir	A	53 405	27 725	25 680	21 903	9 684	12 219	12 597	7 528	5 069
	D	46 949	24 349	22 600	21 411	9 464	11 947	12 130	7 241	4 889
	E	6 456	3 376	3 080	492	220	272	467	287	180
TR321 Aydın	A	14 499	7 419	7 080	4 959	2 335	2 624	3 185	1 824	1 361
	D	9 975	5 114	4 861	4 698	2 191	2 507	2 934	1 691	1 243
	E	4 524	2 305	2 219	261	144	117	251	133	118
TR322 Denizli	A	13 246	6 861	6 385	4 864	2 321	2 543	3 162	1 829	1 333
	D	7 963	4 197	3 766	3 955	1 821	2 134	2 868	1 667	1 201
	E	5 283	2 664	2 619	909	500	409	294	162	132
TR323 Muğla	A	10 628	5 442	5 186	3 911	1 800	2 111	2 514	1 509	1 005
	D	5 534	2 834	2 700	3 516	1 602	1 914	1 984	1 194	790
	E	5 094	2 608	2 486	395	198	197	530	315	215
TR331 Manisa	A	19 844	10 521	9 323	6 619	3 208	3 411	4 558	2 792	1 766
	D	14 039	7 521	6 518	6 320	3 050	3 270	4 285	2 643	1 642
	E	5 805	3 000	2 805	299	158	141	273	149	124
TR332 Afyonkarahisar	A	11 040	5 769	5 271	2 823	1 515	1 308	3 029	1 940	1 089
	D	6 481	3 452	3 029	2 632	1 400	1 232	2 941	1 880	1 061
	E	4 559	2 317	2 242	191	115	76	88	60	28
TR333 Kütahya	A	8 549	4 394	4 155	2 896	1 507	1 389	2 251	1 536	715
	D	5 861	3 067	2 794	2 782	1 424	1 358	2 177	1 488	689
	E	2 688	1 327	1 361	114	83	31	74	48	26
TR334 Uşak	A	4 909	2 624	2 285	1 670	757	913	1 415	808	607
	D	3 601	1 937	1 664	1 658	749	909	1 393	796	597
	E	1 308	687	621	12	8	4	22	12	10
TR411 Bursa	A	36 273	18 848	17 425	11 467	5 204	6 263	12 012	7 191	4 821
	D	31 692	16 569	15 123	11 376	5 141	6 235	11 535	6 892	4 643
	E	4 581	2 279	2 302	91	63	28	477	299	178
TR412 Eskişehir	A	10 052	5 170	4 882	4 777	2 189	2 588	3 491	2 278	1 213
	D	9 354	4 819	4 535	4 683	2 108	2 575	3 412	2 251	1 161
	E	698	351	347	94	81	13	79	27	52

1.11 İstatistiki Bölge Birimleri Sınıflaması 3. Düzey, yerleşim yeri ve eğitim seviyesine göre mezun olan öğrenci sayısı (devam)

Number of graduates by settlement place and level of education according to Classification of Statistical Region
Units Level 3 (continued)

[2005/'06 Öğretim yılı sonu - End of the educational year 2005/'06]

İBBS - 3. Düzey SRE - Level 3		A. Toplam - Total		B. Erkek - Males		C. Kadın - Females		D. Şehir- City		E. Köy - Village	
		Ortaöğretim - Secondary Education									
		İlköğretim Primary education			Genel General			Meslekî ve teknik Vocational and technical			
		A	B	C	A	B	C	A	B	C	
TR413 Bilecik	A	2 773	1 451	1 322	1 007	489	518	1 288	770	518	
	D	2 457	1 296	1 161	1 007	489	518	1 226	738	488	
	E	316	155	161	-	-	-	62	32	30	
TR421 Kocaeli	A	22 857	11 866	10 991	7 863	3 792	4 071	6 805	4 214	2 591	
	D	14 661	7 573	7 088	5 870	2 784	3 086	5 551	3 320	2 231	
	E	8 196	4 293	3 903	1 993	1 008	985	1 254	894	360	
TR422 Sakarya	A	12 727	6 572	6 155	3 844	2 000	1 844	4 636	2 909	1 727	
	D	9 581	5 031	4 550	3 793	1 969	1 824	4 517	2 791	1 726	
	E	3 146	1 541	1 605	51	31	20	119	118	1	
TR423 Düzce	A	5 327	2 773	2 554	1 336	667	669	1 665	986	679	
	D	3 268	1 731	1 537	1 019	498	521	1 626	964	662	
	E	2 059	1 042	1 017	317	169	148	39	22	17	
TR424 Bolu	A	3 630	1 837	1 793	1 296	553	743	1 691	1 054	637	
	D	2 858	1 466	1 392	1 250	537	713	1 669	1 048	621	
	E	772	371	401	46	16	30	22	6	16	
TR425 Yalova	A	2 930	1 556	1 374	966	461	505	806	437	369	
	D	2 222	1 187	1 035	674	292	382	706	359	347	
	E	708	369	339	292	169	123	100	78	22	
TR510 Ankara	A	66 765	34 355	32 410	33 341	15 483	17 858	17 433	10 514	6 919	
	D	62 334	32 044	30 290	32 646	15 127	17 519	17 128	10 397	6 731	
	E	4 431	2 311	2 120	695	356	339	305	117	188	
TR521 Konya	A	33 219	17 243	15 976	11 164	5 738	5 426	6 021	3 761	2 260	
	D	25 169	13 092	12 077	10 362	5 294	5 068	5 671	3 528	2 143	
	E	8 050	4 151	3 899	802	444	358	350	233	117	
TR522 Karaman	A	4 003	2 065	1 938	1 646	856	790	654	367	287	
	D	3 070	1 583	1 487	1 490	792	698	654	367	287	
	E	933	482	451	156	64	92	-	-	-	
TR611 Antalya	A	27 103	14 026	13 077	9 949	4 954	4 995	4 920	2 680	2 240	
	D	19 805	10 322	9 483	9 607	4 783	4 824	4 390	2 396	1 994	
	E	7 298	3 704	3 594	342	171	171	530	284	246	
TR612 Isparta	A	5 591	2 861	2 730	2 583	1 228	1 355	1 889	1 213	676	
	D	4 096	2 126	1 970	2 462	1 166	1 296	1 877	1 206	671	
	E	1 495	735	760	121	62	59	12	7	5	
TR613 Burdur	A	3 296	1 659	1 637	1 524	720	804	801	465	336	
	D	2 500	1 287	1 213	1 474	691	783	801	465	336	
	E	796	372	424	50	29	21	-	-	-	
TR621 Adana	A	33 230	17 603	15 627	15 213	7 664	7 549	5 288	3 408	1 880	
	D	29 380	15 605	13 775	14 873	7 481	7 392	5 117	3 290	1 827	
	E	3 850	1 998	1 852	340	183	157	171	118	53	
TR622 Mersin	A	26 404	13 995	12 409	12 055	5 853	6 202	4 392	2 819	1 573	
	D	22 100	11 798	10 302	11 729	5 686	6 043	3 714	2 452	1 262	
	E	4 304	2 197	2 107	326	167	159	678	367	311	
TR631 Hatay	A	22 970	12 406	10 564	9 190	4 882	4 308	3 061	1 911	1 150	
	D	13 133	7 053	6 080	7 852	4 211	3 641	2 234	1 323	911	
	E	9 837	5 353	4 484	1 338	671	667	827	588	239	
TR632 Kahramanmaraş	A	17 876	9 695	8 181	5 538	3 164	2 374	2 966	1 983	983	
	D	11 691	6 308	5 383	5 293	3 021	2 272	2 166	1 426	740	
	E	6 185	3 387	2 798	245	143	102	800	557	243	
TR633 Osmaniye	A	8 014	4 214	3 800	3 865	1 865	2 000	1 309	832	477	
	D	6 478	3 438	3 040	3 787	1 818	1 969	1 269	807	462	
	E	1 536	776	760	78	47	31	40	25	15	

1.11 İstatistikî Bölge Birimleri Sınıflaması 3. Düzey, yerleşim yeri ve eğitim seviyesine göre mezun olan öğrenci sayısı (devam)

Number of graduates by settlement place and level of education according to Classification of Statistical Region
Units Level 3 (continued)

[2005/'06 Öğretim yılı sonu - End of the educational year 2005/'06]

A. Toplam - Total **B. Erkek - Males** **C. Kadın - Females** **D. Şehir- City** **E. Köy - Village**

İBBS - 3. Düzey SRE - Level 3		Ortaöğretim - Secondary Education								
		İlköğretim Primary education			Genel General			Meslekî ve teknik Vocational and technical		
		A	B	C	A	B	C	A	B	C
TR711 Kırıkkale	A	5 130	2 780	2 350	2 845	1 501	1 344	1 314	773	541
	D	4 594	2 491	2 103	2 806	1 479	1 327	1 279	761	518
	E	536	289	247	39	22	17	35	12	23
TR 712 Aksaray	A	6 509	3 366	3 143	1 963	926	1 037	986	584	402
	D	3 763	1 961	1 802	1 612	737	875	932	556	376
	E	2 746	1 405	1 341	351	189	162	54	28	26
TR713 Niğde	A	6 017	3 095	2 922	1 798	897	901	1 084	696	388
	D	2 898	1 473	1 425	1 633	812	821	922	594	328
	E	3 119	1 622	1 497	165	85	80	162	102	60
TR714 Nevşehir	A	4 444	2 264	2 180	1 577	739	838	886	500	386
	D	2 562	1 314	1 248	1 396	655	741	841	467	374
	E	1 882	950	932	181	84	97	45	33	12
TR715 Kırşehir	A	3 868	2 040	1 828	2 009	991	1 018	726	421	305
	D	2 944	1 553	1 391	1 991	981	1 010	726	421	305
	E	924	487	437	18	10	8	-	-	-
TR721 Kayseri	A	19 246	10 012	9 234	8 742	4 506	4 236	4 314	2 626	1 688
	D	16 408	8 636	7 772	8 081	4 107	3 974	4 210	2 569	1 641
	E	2 838	1 376	1 462	661	399	262	104	57	47
TR722 Sivas	A	11 718	6 009	5 709	4 016	2 047	1 969	2 132	1 340	792
	D	8 701	4 444	4 257	3 665	1 917	1 748	2 094	1 313	781
	E	3 017	1 565	1 452	351	130	221	38	27	11
TR723 Yozgat	A	9 173	4 863	4 310	2 815	1 602	1 213	2 063	1 234	829
	D	5 344	2 857	2 487	2 633	1 489	1 144	1 998	1 197	801
	E	3 829	2 006	1 823	182	113	69	65	37	28
TR811 Zonguldak	A	9 827	5 041	4 786	3 830	1 820	2 010	2 854	2 056	798
	D	5 126	2 657	2 469	3 121	1 494	1 627	2 059	1 421	638
	E	4 701	2 384	2 317	709	326	383	795	635	160
TR812 Karabük	A	3 322	1 683	1 639	1 188	622	566	1 053	578	475
	D	2 890	1 464	1 426	1 160	606	554	1 026	563	463
	E	432	219	213	28	16	12	27	15	12
TR813 Bartın	A	2 899	1 442	1 457	593	280	313	896	564	332
	D	1 024	502	522	593	280	313	750	471	279
	E	1 875	940	935	-	-	-	146	93	53
TR821 Kastamonu	A	5 303	2 724	2 579	1 503	715	788	1 427	942	485
	D	3 834	1 998	1 836	1 482	710	772	1 411	942	469
	E	1 469	726	743	21	5	16	16	-	16
TR822 Çankırı	A	2 494	1 303	1 191	855	438	417	954	579	375
	D	2 261	1 197	1 064	855	438	417	954	579	375
	E	233	106	127	-	-	-	-	-	-
TR823 Sinop	A	3 615	1 878	1 737	1 078	433	645	953	638	315
	D	2 255	1 149	1 106	1 001	396	605	906	608	298
	E	1 360	729	631	77	37	40	47	30	17
TR831 Samsun	A	22 236	11 792	10 444	7 596	3 786	3 810	4 621	2 853	1 768
	D	15 119	7 945	7 174	7 132	3 549	3 583	4 600	2 848	1 752
	E	7 117	3 847	3 270	464	237	227	21	5	16
TR832 Tokat	A	10 838	5 758	5 080	3 485	1 807	1 678	2 312	1 517	795
	D	7 267	3 833	3 434	3 471	1 802	1 669	2 217	1 446	771
	E	3 571	1 925	1 646	14	5	9	95	71	24
TR833 Çorum	A	10 063	5 210	4 853	3 316	1 771	1 545	1 674	1 001	673
	D	7 252	3 769	3 483	3 316	1 771	1 545	1 627	971	656
	E	2 811	1 441	1 370	-	-	-	47	30	17

1.11 İstatistiki Bölge Birimleri Sınıflaması 3. Düzey, yerleşim yeri ve eğitim seviyesine göre mezun olan öğrenci sayısı (devam)Number of graduates by settlement place and level of education according to Classification of Statistical Region
Units Level 3 (continued)

[2005/'06 Öğretim yılı sonu - End of the educational year 2005/'06]

A. Toplam - Total**B. Erkek - Males****C. Kadın - Females****D. Şehir- City****E. Köy - Village**

İBBS - 3. Düzey SRE - Level 3		Ortaöğretim - Secondary Education								
		İlköğretim Primary education			Genel General			Mesleki ve teknik Vocational and technical		
		A	B	C	A	B	C	A	B	C
TR834 Amasya	A	5 439	2 822	2 617	2 209	1 140	1 069	1 560	986	574
	D	4 211	2 192	2 019	2 179	1 130	1 049	1 535	961	574
	E	1 228	630	598	30	10	20	25	25	-
TR901 Trabzon	A	12 428	6 406	6 022	5 464	2 828	2 636	3 209	1 906	1 303
	D	7 874	4 040	3 834	5 114	2 639	2 475	2 851	1 682	1 169
	E	4 554	2 366	2 188	350	189	161	358	224	134
TR902 Ordu	A	11 950	6 183	5 767	3 853	1 909	1 944	3 012	1 908	1 104
	D	7 587	3 914	3 673	3 473	1 705	1 768	2 763	1 739	1 024
	E	4 363	2 269	2 094	380	204	176	249	169	80
TR903 Giresun	A	7 170	3 675	3 495	2 204	1 062	1 142	2 403	1 437	966
	D	5 084	2 650	2 434	2 178	1 050	1 128	2 369	1 419	950
	E	2 086	1 025	1 061	26	12	14	34	18	16
TR904 Rize	A	5 286	2 726	2 560	2 045	1 050	995	1 588	954	634
	D	3 766	1 945	1 821	1 931	968	963	1 588	954	634
	E	1 520	781	739	114	82	32	-	-	-
TR905 Artvin	A	2 774	1 393	1 381	710	375	335	1 327	723	604
	D	1 857	950	907	661	335	326	1 214	656	558
	E	917	443	474	49	40	9	113	67	46
TR906 Gümüşhane	A	2 339	1 227	1 112	560	333	227	740	456	284
	D	1 752	891	861	509	301	208	740	456	284
	E	587	336	251	51	32	19	-	-	-
TRA11 Erzurum	A	13 868	7 878	5 990	4 221	2 559	1 662	1 939	1 310	629
	D	10 014	5 583	4 431	4 104	2 460	1 644	1 868	1 260	608
	E	3 854	2 295	1 559	117	99	18	71	50	21
TRA12 Erzincan	A	3 234	1 663	1 571	1 488	850	638	888	506	382
	D	2 330	1 184	1 146	1 338	763	575	888	506	382
	E	904	479	425	150	87	63	-	-	-
TRA13 Bayburt	A	1 429	770	659	508	336	172	278	176	102
	D	938	525	413	508	336	172	278	176	102
	E	491	245	246	-	-	-	-	-	-
TRA21 Ağrı	A	7 236	5 095	2 141	1 916	1 430	486	509	351	158
	D	5 782	3 973	1 809	1 916	1 430	486	509	351	158
	E	1 454	1 122	332	-	-	-	-	-	-
TRA22 Kars	A	5 337	3 080	2 257	1 200	681	519	464	283	181
	D	2 777	1 540	1 237	1 080	606	474	464	283	181
	E	2 560	1 540	1 020	120	75	45	-	-	-
TRA23 Iğdır	A	3 420	1 937	1 483	1 270	720	550	560	274	286
	D	2 091	1 175	916	1 270	720	550	560	274	286
	E	1 329	762	567	-	-	-	-	-	-
TRA24 Ardahan	A	2 249	1 198	1 051	560	360	200	421	206	215
	D	1 258	667	591	533	339	194	360	167	193
	E	991	531	460	27	21	6	61	39	22
TRB11 Malatya	A	12 872	6 763	6 109	6 803	3 645	3 158	1 652	1 069	583
	D	9 340	4 945	4 395	6 176	3 269	2 907	1 581	1 039	542
	E	3 532	1 818	1 714	627	376	251	71	30	41
TRB12 Elazığ	A	9 480	4 956	4 524	4 784	2 796	1 988	1 234	792	442
	D	7 843	4 072	3 771	4 758	2 779	1 979	1 234	792	442
	E	1 637	884	753	26	17	9	-	-	-
TRB13 Bingöl	A	4 222	2 709	1 513	1 478	964	514	364	179	185
	D	2 849	1 633	1 216	1 478	964	514	364	179	185
	E	1 373	1 076	297	-	-	-	-	-	-

1.11 İstatistikî Bölge Birimleri Sınıflaması 3. Düzey yerleşim yeri ve eğitim seviyesine göre mezun olan öğrenci sayısı (devam)

Number of graduates by settlement place and level of education according to Classification of Statistical Region
Units Level 3 (continued)

[2005/'06 Öğretim yılı sonu - End of the educational year 2005/'06]

A. Toplam - Total **B. Erkek - Males** **C. Kadın - Females** **D. Şehir- City** **E. Köy - Village**

İBBS - 3. Düzey SRE - Level 3		Ortaöğretim - Secondary Education								
		İlköğretim Primary education			Genel General			Meslekî ve teknik Vocational and technical		
		A	B	C	A	B	C	A	B	C
TRB14 Tunceli	A	1 251	674	577	579	257	322	439	242	197
	D	940	509	431	553	239	314	439	242	197
	E	311	165	146	26	18	8	-	-	-
TRB21 Van	A	16 683	11 328	5 355	3 811	2 632	1 179	994	673	321
	D	12 443	8 235	4 208	3 698	2 520	1 178	903	589	314
	E	4 240	3 093	1 147	113	112	1	91	84	7
TRB22 Muş	A	6 709	4 722	1 987	1 426	1 054	372	613	473	140
	D	3 377	2 138	1 239	1 337	979	358	592	459	133
	E	3 332	2 584	748	89	75	14	21	14	7
TRB23 Bitlis	A	5 134	3 551	1 583	1 266	974	292	552	347	205
	D	3 891	2 603	1 288	1 266	974	292	552	347	205
	E	1 243	948	295	-	-	-	-	-	-
TRB 24 Hakkari	A	5 629	3 474	2 155	1 461	1 050	411	384	242	142
	D	4 308	2 532	1 776	1 461	1 050	411	384	242	142
	E	1 321	942	379	-	-	-	-	-	-
TRC11 Gaziantep	A	26 316	14 594	11 722	9 281	5 437	3 844	2 815	1 761	1 054
	D	23 058	12 712	10 346	9 149	5 353	3 796	2 793	1 741	1 052
	E	3 258	1 882	1 376	132	84	48	22	20	2
TRC12 Adıyaman	A	12 043	6 564	5 479	4 534	2 712	1 822	1 127	583	544
	D	7 559	4 006	3 553	4 340	2 592	1 748	837	418	419
	E	4 484	2 558	1 926	194	120	74	290	165	125
TRC13 Kilis	A	2 098	1 239	859	555	309	246	459	241	218
	D	1 790	1 047	743	555	309	246	459	241	218
	E	308	192	116	-	-	-	-	-	-
TRC21 Şanlıurfa	A	20 852	14 270	6 582	5 652	4 048	1 604	1 426	901	525
	D	15 244	10 015	5 229	5 423	3 875	1 548	1 347	857	490
	E	5 608	4 255	1 353	229	173	56	79	44	35
TRC22 Diyarbakır	A	26 032	16 194	9 838	10 398	6 548	3 850	1 093	649	444
	D	22 293	13 448	8 845	10 187	6 421	3 766	1 093	649	444
	E	3 739	2 746	993	211	127	84	-	-	-
TRC31 Mardin	A	14 030	8 895	5 135	4 630	3 257	1 373	862	519	343
	D	9 539	5 929	3 610	4 492	3 144	1 348	733	428	305
	E	4 491	2 966	1 525	138	113	25	129	91	38
TRC32 Batman	A	10 296	6 251	4 045	3 677	2 479	1 198	480	283	197
	D	7 672	4 499	3 173	3 634	2 441	1 193	437	245	192
	E	2 624	1 752	872	43	38	5	43	38	5
TRC33 Şırnak	A	6 922	4 681	2 241	1 201	945	256	895	644	251
	D	4 532	2 994	1 538	1 201	945	256	805	574	231
	E	2 390	1 687	703	-	-	-	90	70	20
TRC34 Siirt	A	5 761	3 830	1 931	1 200	872	328	667	462	205
	D	4 125	2 582	1 543	1 200	872	328	641	438	203
	E	1 636	1 248	388	-	-	-	26	24	2

1.12 İstatistikî Bölge Birimleri Sınıflaması 3 Düzey, yerleşim yeri ve eğitim seviyesine göre yeni kayıt öğrenci sayısı

Number of new entrants by settlement place and level of education according to Classification of Statistical Region Units Level 3

[2006/' 07 Öğretim yılı başı - Beginning of the educational year 2006/'07]

A. Toplam - Total**B. Erkek - Males****C. Kadın - Females****D. Şehir- City****E. Köy - Village**

İBBS - 3. Düzey SRE - Level 3	Ortaöğretim - Secondary education									
	İlköğretim Primary education			Genel General			Mesleki ve teknik Vocational and technical			
	A	B	C	A	B	C	A	B	C	
TR Türkiye	A	1 378 236	711 698	666 538	556 707	302 528	254 179	402 863	246 771	156 092
TR Turkey	D	986 540	509 520	477 020	525 679	284 834	240 845	381 233	232 300	148 933
	E	391 696	202 178	189 518	31 028	17 694	13 334	21 630	14 471	7 159
TR100 İstanbul	A	218 031	112 892	105 139	93 255	49 641	43 614	69 407	38 540	30 867
	D	202 985	105 115	97 870	89 055	47 296	41 759	66 842	36 867	29 975
	E	15 046	7 777	7 269	4 200	2 345	1 855	2 565	1 673	892
TR211 Tekirdağ	A	11 082	5 685	5 397	4 703	2 234	2 469	5 021	3 207	1 814
	D	8 109	4 135	3 974	4 522	2 148	2 374	4 184	2 683	1 501
	E	2 973	1 550	1 423	181	86	95	837	524	313
TR212 Edirne	A	4 844	2 531	2 313	2 228	1 046	1 182	2 583	1 524	1 059
	D	3 575	1 892	1 683	2 200	1 028	1 172	2 583	1 524	1 059
	E	1 269	639	630	28	18	10	-	-	-
TR213 Kırklareli	A	4 349	2 155	2 194	2 147	974	1 173	2 466	1 542	924
	D	3 109	1 538	1 571	2 118	961	1 157	2 317	1 450	867
	E	1 240	617	623	29	13	16	149	92	57
TR221 Balıkesir	A	15 845	8 201	7 644	7 998	3 777	4 221	6 819	4 201	2 618
	D	10 132	5 275	4 857	7 600	3 553	4 047	6 490	3 981	2 509
	E	5 713	2 926	2 787	398	224	174	329	220	109
TR222 Çanakkale	A	5 724	2 986	2 738	2 698	1 333	1 365	2 719	1 639	1 080
	D	3 722	1 966	1 756	2 428	1 212	1 216	2 545	1 525	1 020
	E	2 002	1 020	982	270	121	149	174	114	60
TR310 İzmir	A	54 520	28 336	26 184	29 354	13 989	15 365	21 358	13 105	8 253
	D	46 420	24 089	22 331	28 377	13 464	14 913	20 421	12 480	7 941
	E	8 100	4 247	3 853	977	525	452	937	625	312
TR321 Aydın	A	15 129	7 758	7 371	6 561	3 115	3 446	5 718	3 356	2 362
	D	9 127	4 613	4 514	6 207	2 910	3 297	5 420	3 214	2 206
	E	6 002	3 145	2 857	354	205	149	298	142	156
TR322 Denizli	A	15 057	7 659	7 398	5 609	2 754	2 855	5 827	3 409	2 418
	D	8 340	4 257	4 083	4 162	1 996	2 166	5 305	3 153	2 152
	E	6 717	3 402	3 315	1 447	758	689	522	256	266
TR323 Muğla	A	11 756	6 066	5 690	4 919	2 254	2 665	4 375	2 710	1 665
	D	5 217	2 714	2 503	4 504	2 037	2 467	3 410	2 096	1 314
	E	6 539	3 352	3 187	415	217	198	965	614	351
TR331 Manisa	A	20 741	10 776	9 965	7 546	3 538	4 008	9 281	5 939	3 342
	D	13 924	7 239	6 685	7 085	3 289	3 796	8 838	5 675	3 163
	E	6 817	3 537	3 280	461	249	212	443	264	179
TR332 Afyonkarahisar	A	12 815	6 600	6 215	3 520	1 922	1 598	5 031	3 257	1 774
	D	6 382	3 231	3 151	3 294	1 785	1 509	4 964	3 201	1 763
	E	6 433	3 369	3 064	226	137	89	67	56	11
TR333 Kütahya	A	8 179	4 242	3 937	3 457	1 885	1 572	4 199	2 780	1 419
	D	5 253	2 720	2 533	3 335	1 792	1 543	4 092	2 702	1 390
	E	2 926	1 522	1 404	122	93	29	107	78	29
TR334 Uşak	A	5 314	2 790	2 524	2 360	1 123	1 237	2 188	1 342	846
	D	3 685	1 942	1 743	2 341	1 110	1 231	2 147	1 316	831
	E	1 629	848	781	19	13	6	41	26	15

1.12 İstatistiki Bölge Birimleri Sınıflaması 3 Düzey, yerleşim yeri ve eğitim seviyesine göre yeni kayıt öğrenci sayısı (devam)

Number of new entrants by settlement place and level of education according to Classification of Statistical Region Units Level 3
(continued)

[2006/'07 Öğretim yılı başı - Beginning of the educational year 2006/'07]

İBBS - 3. Düzey SRE - Level 3		Ortaöğretim - Secondary education								
		İlköğretim Primary education			Genel General			Mesleki ve teknik Vocational and technical		
		A	B	C	A	B	C	A	B	C
TR411 Bursa	A	39 599	20 649	18 950	14 346	7 377	6 969	18 699	11 171	7 528
	D	34 135	17 790	16 345	14 199	7 281	6 918	17 790	10 535	7 255
	E	5 464	2 859	2 605	147	96	51	909	636	273
TR412 Eskişehir	A	10 084	5 301	4 783	5 431	2 549	2 882	4 614	3 092	1 522
	D	9 098	4 767	4 331	5 266	2 418	2 848	4 581	3 077	1 504
	E	986	534	452	165	131	34	33	15	18
TR413 Bilecik	A	2 858	1 492	1 366	1 146	560	586	1 942	1 179	763
	D	2 386	1 260	1 126	1 146	560	586	1 942	1 179	763
	E	472	232	240	-	-	-	-	-	-
TR421 Kocaeli	A	25 443	13 179	12 264	11 485	6 205	5 280	10 227	6 164	4 063
	D	15 749	8 119	7 630	8 549	4 550	3 999	8 142	4 619	3 523
	E	9 694	5 060	4 634	2 936	1 655	1 281	2 085	1 545	540
TR422 Sakarya	A	14 724	7 585	7 139	4 983	2 653	2 330	6 823	4 242	2 581
	D	10 321	5 318	5 003	4 906	2 602	2 304	6 658	4 100	2 558
	E	4 403	2 267	2 136	77	51	26	165	142	23
TR423 Düzce	A	5 922	3 076	2 846	2 169	1 128	1 041	2 482	1 511	971
	D	3 336	1 781	1 555	1 578	816	762	2 412	1 468	944
	E	2 586	1 295	1 291	591	312	279	70	43	27
TR424 Bolu	A	3 734	1 935	1 799	1 311	582	729	2 454	1 549	905
	D	2 792	1 443	1 349	1 263	568	695	2 431	1 534	897
	E	942	492	450	48	14	34	23	15	8
TR425 Yalova	A	2 899	1 494	1 405	1 559	821	738	1 477	869	608
	D	2 202	1 137	1 065	1 276	675	601	1 333	750	583
	E	697	357	340	283	146	137	144	119	25
TR510 Ankara	A	74 193	38 038	36 155	41 132	20 318	20 814	26 381	16 155	10 226
	D	69 184	35 443	33 741	40 000	19 758	20 242	26 060	16 002	10 058
	E	5 009	2 595	2 414	1 132	560	572	321	153	168
TR521 Konya	A	39 402	20 167	19 235	13 460	7 177	6 283	11 512	6 893	4 619
	D	29 060	14 916	14 144	12 024	6 367	5 657	11 060	6 589	4 471
	E	10 342	5 251	5 091	1 436	810	626	452	304	148
TR522 Karaman	A	4 492	2 279	2 213	2 089	1 129	960	960	557	403
	D	2 962	1 501	1 461	1 975	1 063	912	960	557	403
	E	1 530	778	752	114	66	48	-	-	-
TR611 Antalya	A	31 076	16 041	15 035	15 784	8 264	7 520	8 674	5 096	3 578
	D	21 710	11 207	10 503	15 018	7 862	7 156	7 517	4 344	3 173
	E	9 366	4 834	4 532	766	402	364	1 157	752	405
TR612 Isparta	A	5 981	3 045	2 936	2 932	1 393	1 539	2 900	1 838	1 062
	D	4 172	2 090	2 082	2 822	1 340	1 482	2 900	1 838	1 062
	E	1 809	955	854	110	53	57	-	-	-
TR613 Burdur	A	3 539	1 815	1 724	1 632	754	878	1 485	905	580
	D	2 212	1 135	1 077	1 571	729	842	1 485	905	580
	E	1 327	680	647	61	25	36	-	-	-

1.12 İstatistiki Bölge Birimleri Sınıflaması 3 Düzey, yerleşim yeri ve eğitim seviyesine göre yeni kayıt öğrenci sayısı (devam)

Number of new entrants by settlement place and level of education according to Classification of Statistical Region Units Level 3 (continued)

[2006/' 07 Öğretim yılı başı - Beginning of the educational year 2006/'07]

A. Toplam - Total**B. Erkek - Males****C. Kadın - Females****D. Şehir- City****E. Köy - Village**

İBBS - 3. Düzey SRE - Level 3	Ortaöğretim - Secondary education									
	İlköğretim Primary education			Genel General			Mesleki ve teknik Vocational and technical			
	A	B	C	A	B	C	A	B	C	
TR621 Adana	A	42 316	21 790	20 526	20 022	10 332	9 690	10 487	6 879	3 608
	D	36 393	18 623	17 770	19 303	9 880	9 423	10 303	6 759	3 544
	E	5 923	3 167	2 756	719	452	267	184	120	64
TR622 Mersin	A	31 167	16 105	15 062	14 938	7 584	7 354	8 212	5 261	2 951
	D	25 131	12 994	12 137	14 314	7 252	7 062	7 321	4 684	2 637
	E	6 036	3 111	2 925	624	332	292	891	577	314
TR631 Hatay	A	30 852	15 945	14 907	12 784	6 968	5 816	5 819	3 635	2 184
	D	16 079	8 332	7 747	11 099	6 045	5 054	4 682	2 779	1 903
	E	14 773	7 613	7 160	1 685	923	762	1 137	856	281
TR632 Kahramanmaraş	A	23 690	12 283	11 407	8 083	4 658	3 425	6 506	4 294	2 212
	D	13 633	7 055	6 578	7 647	4 389	3 258	5 167	3 348	1 819
	E	10 057	5 228	4 829	436	269	167	1 339	946	393
TR633 Osmaniye	A	10 238	5 387	4 851	5 205	2 610	2 595	2 707	1 710	997
	D	7 853	4 152	3 701	5 103	2 552	2 551	2 671	1 694	977
	E	2 385	1 235	1 150	102	58	44	36	16	20
TR711 Kırkkale	A	5 047	2 572	2 475	2 773	1 470	1 303	2 167	1 405	762
	D	4 344	2 197	2 147	2 720	1 441	1 279	2 127	1 393	734
	E	703	375	328	53	29	24	40	12	28
TR 712 Aksaray	A	7 734	3 972	3 762	2 473	1 292	1 181	1 655	1 057	598
	D	4 220	2 158	2 062	1 982	1 018	964	1 569	1 004	565
	E	3 514	1 814	1 700	491	274	217	86	53	33
TR713 Niğde	A	7 223	3 672	3 551	2 341	1 167	1 174	2 160	1 269	891
	D	3 078	1 576	1 502	2 050	1 024	1 026	1 934	1 117	817
	E	4 145	2 096	2 049	291	143	148	226	152	74
TR714 Nevşehir	A	5 372	2 725	2 647	2 035	996	1 039	1 648	1 022	626
	D	2 962	1 510	1 452	1 735	855	880	1 573	972	601
	E	2 410	1 215	1 195	300	141	159	75	50	25
TR715 Kırşehir	A	3 897	2 046	1 851	2 304	1 170	1 134	1 503	999	504
	D	2 909	1 529	1 380	2 277	1 152	1 125	1 503	999	504
	E	988	517	471	27	18	9	-	-	-
TR721 Kayseri	A	23 723	12 199	11 524	10 458	5 443	5 015	6 610	4 209	2 401
	D	19 667	10 097	9 570	9 464	4 876	4 588	6 491	4 138	2 353
	E	4 056	2 102	1 954	994	567	427	119	71	48
TR722 Sivas	A	12 082	6 223	5 859	5 585	3 011	2 574	4 230	2 613	1 617
	D	8 086	4 148	3 938	5 241	2 842	2 399	4 163	2 563	1 600
	E	3 996	2 075	1 921	344	169	175	67	50	17
TR723 Yozgat	A	9 706	4 994	4 712	3 451	2 081	1 370	3 174	1 994	1 180
	D	5 152	2 659	2 493	3 258	1 954	1 304	3 031	1 891	1 140
	E	4 554	2 335	2 219	193	127	66	143	103	40
TR811 Zonguldak	A	9 271	4 802	4 469	4 255	2 013	2 242	3 878	2 603	1 275
	D	4 807	2 491	2 316	3 231	1 537	1 694	3 010	1 898	1 112
	E	4 464	2 311	2 153	1 024	476	548	868	705	163
TR812 Karabük	A	3 247	1 699	1 548	1 648	742	906	1 576	980	596
	D	2 795	1 460	1 335	1 602	719	883	1 535	960	575
	E	452	239	213	46	23	23	41	20	21

1.12 İstatistikî Bölge Birimleri Sınıflaması 3 Düzey, yerleşim yeri ve eğitim seviyesine göre yeni kayıt öğrenci sayısı (devam)

Number of new entrants by settlement place and level of education according to Classification of Statistical Region Units Level 3
(continued)

[2006/' 07 Öğretim yılı başı - Beginning of the educational year 2006/'07]

A. Toplam - Total

B. Erkek - Males

C. Kadın - Females

D. Şehir- City

E. Köy - Village

İBBS - 3. Düzey SRE - Level 3	Ortaöğretim - Secondary education									
	İlköğretim Primary education			Genel General			Mesleki ve teknik Vocational and technical			
	A	B	C	A	B	C	A	B	C	
TR813 Bartın	A	2 774	1 469	1 305	674	320	354	1 514	948	566
	D	1 045	566	479	674	320	354	1 282	804	478
	E	1 729	903	826	-	-	-	232	144	88
TR821 Kastamonu	A	5 157	2 677	2 480	1 835	879	956	2 597	1 684	913
	D	3 224	1 671	1 553	1 809	867	942	2 501	1 684	817
	E	1 933	1 006	927	26	12	14	96	-	96
TR822 Çankırı	A	2 665	1 380	1 285	908	475	433	1 632	1 083	549
	D	2 052	1 060	992	908	475	433	1 632	1 083	549
	E	613	320	293	-	-	-	-	-	-
TR823 Sinop	A	3 010	1 515	1 495	1 190	541	649	1 568	1 033	535
	D	1 641	817	824	1 125	501	624	1 495	978	517
	E	1 369	698	671	65	40	25	73	55	18
TR831 Samsun	A	22 902	11 724	11 178	9 386	4 648	4 738	7 921	5 250	2 671
	D	13 887	7 072	6 815	8 984	4 412	4 572	7 857	5 220	2 637
	E	9 015	4 652	4 363	402	236	166	64	30	34
TR832 Tokat	A	11 221	5 745	5 476	4 554	2 328	2 226	4 264	2 897	1 367
	D	6 483	3 299	3 184	4 523	2 308	2 215	4 214	2 869	1 345
	E	4 738	2 446	2 292	31	20	11	50	28	22
TR833 Çorum	A	9 430	4 833	4 597	4 700	2 542	2 158	3 169	2 048	1 121
	D	6 062	3 106	2 956	4 700	2 542	2 158	3 069	1 987	1 082
	E	3 368	1 727	1 641	-	-	-	100	61	39
TR834 Amasya	A	5 372	2 817	2 555	2 144	1 110	1 034	2 544	1 530	1 014
	D	3 765	2 014	1 751	2 083	1 077	1 006	2 498	1 484	1 014
	E	1 607	803	804	61	33	28	46	46	-
TR901 Trabzon	A	12 425	6 390	6 035	6 315	3 270	3 045	5 467	3 288	2 179
	D	7 764	4 011	3 753	5 779	2 989	2 790	5 004	2 974	2 030
	E	4 661	2 379	2 282	536	281	255	463	314	149
TR902 Ordu	A	12 781	6 502	6 279	4 465	2 220	2 245	4 803	3 029	1 774
	D	7 362	3 782	3 580	3 939	1 952	1 987	4 377	2 753	1 624
	E	5 419	2 720	2 699	526	268	258	426	276	150
TR903 Giresun	A	6 460	3 325	3 135	2 635	1 323	1 312	3 847	2 354	1 493
	D	4 170	2 151	2 019	2 612	1 312	1 300	3 813	2 337	1 476
	E	2 290	1 174	1 116	23	11	12	34	17	17
TR904 Rize	A	5 379	2 731	2 648	2 402	1 267	1 135	2 873	1 726	1 147
	D	3 939	2 014	1 925	2 288	1 176	1 112	2 873	1 726	1 147
	E	1 440	717	723	114	91	23	-	-	-
TR905 Artvin	A	2 605	1 351	1 254	980	507	473	1 645	965	680
	D	1 725	902	823	908	451	457	1 476	862	614
	E	880	449	431	72	56	16	169	103	66
TR906 Gümüşhane	A	2 024	1 056	968	839	507	332	1 136	732	404
	D	1 072	552	520	754	442	312	1 136	732	404
	E	952	504	448	85	65	20	-	-	-

1.12 İstatistiki Bölge Birimleri Sınıflaması 3 Düzey yerleşim yeri ve eğitim seviyesine göre yeni kayıt öğrenci sayısı (devam)

Number of new entrants by settlement place and level of education according to Classification of Statistical Region Units Level 3
(continued)

[2006/' 07 Öğretim yılı başı - Beginning of the educational year 2006/'07]

A. Toplam - Total

B. Erkek - Males

C. Kadın - Females

D. Şehir- City

E. Köy - Village

İBBS - 3. Düzey SRE - Level 3		Ortaöğretim - Secondary education								
		İlköğretim Primary education			Genel General			Mesleki ve teknik Vocational and technical		
		A	B	C	A	B	C	A	B	C
TRA11 Erzurum	A	18 800	9 778	9 022	5 851	3 636	2 215	4 192	2 896	1 296
	D	10 847	5 604	5 243	5 682	3 498	2 184	4 045	2 800	1 245
	E	7 953	4 174	3 779	169	138	31	147	96	51
TRA12 Erzincan	A	3 839	1 947	1 892	1 852	1 049	803	1 449	915	534
	D	2 480	1 246	1 234	1 701	944	757	1 449	915	534
	E	1 359	701	658	151	105	46	-	-	-
TRA13 Bayburt	A	1 485	730	755	486	315	171	496	313	183
	D	745	365	380	458	298	160	496	313	183
	E	740	365	375	28	17	11	-	-	-
TRA21 Ağrı	A	18 577	9 617	8 960	3 641	2 628	1 013	1 327	911	416
	D	8 985	4 660	4 325	3 641	2 628	1 013	1 327	911	416
	E	9 592	4 957	4 635	-	-	-	-	-	-
TRA22 Kars	A	7 917	4 098	3 819	2 406	1 344	1 062	892	562	330
	D	2 752	1 431	1 321	2 271	1 252	1 019	892	562	330
	E	5 165	2 667	2 498	135	92	43	-	-	-
TRA23 Iğdır	A	5 314	2 794	2 520	1 760	1 021	739	738	400	338
	D	2 761	1 455	1 306	1 760	1 021	739	683	364	319
	E	2 553	1 339	1 214	-	-	-	55	36	19
TRA24 Ardahan	A	2 435	1 268	1 167	880	534	346	580	363	217
	D	647	347	300	866	524	342	544	347	197
	E	1 788	921	867	14	10	4	36	16	20
TRB11 Malatya	A	14 464	7 521	6 943	9 183	5 102	4 081	3 193	2 080	1 113
	D	9 598	4 972	4 626	8 030	4 422	3 608	3 083	2 016	1 067
	E	4 866	2 549	2 317	1 153	680	473	110	64	46
TRB12 Elazığ	A	10 923	5 623	5 300	6 286	3 615	2 671	2 209	1 349	860
	D	8 037	4 144	3 893	6 175	3 544	2 631	2 209	1 349	860
	E	2 886	1 479	1 407	111	71	40	-	-	-
TRB13 Bingöl	A	6 365	3 381	2 984	2 314	1 581	733	880	471	409
	D	3 360	1 760	1 600	2 314	1 581	733	880	471	409
	E	3 005	1 621	1 384	-	-	-	-	-	-
TRB14 Tunceli	A	1 031	532	499	931	500	431	238	181	57
	D	789	405	384	877	464	413	238	181	57
	E	242	127	115	54	36	18	-	-	-
TRB21 Van	A	33 273	17 582	15 691	8 402	5 985	2 417	2 566	1 749	817
	D	15 372	8 149	7 223	7 915	5 576	2 339	2 306	1 523	783
	E	17 901	9 433	8 468	487	409	78	260	226	34
TRB22 Muş	A	13 840	7 170	6 670	2 318	1 758	560	1 552	1 122	430
	D	4 461	2 314	2 147	2 136	1 604	532	1 552	1 122	430
	E	9 379	4 856	4 523	182	154	28	-	-	-
TRB23 Bitlis	A	10 553	5 524	5 029	2 404	1 891	513	1 255	824	431
	D	4 818	2 542	2 276	2 404	1 891	513	1 255	824	431
	E	5 735	2 982	2 753	-	-	-	-	-	-
TRB 24 Hakkari	A	8 042	4 123	3 919	3 218	2 223	995	1 423	961	462
	D	4 177	2 116	2 061	3 218	2 223	995	1 347	902	445
	E	3 865	2 007	1 858	-	-	-	76	59	17

1.12 İstatistiki Bölge Birimleri Sınıflaması 3 Düzey yerleşim yeri ve eğitim seviyesine göre yeni kayıt öğrenci sayısı (devam)

Number of new entrants by settlement place and level of education according to Classification of Statistical Region Units Level 3 (continued)

[2006/'07 Öğretim yılı başı - Beginning of the educational year 2006/'07]

A. Toplam - Total

B. Erkek - Males

C. Kadın - Females

D. Şehir- City

E. Köy - Village

İBBS - 3. Düzey SRE - Level 3		Ortaöğretim - Secondary education								
		İlköğretim Primary education			Genel General			Mesleki ve teknik Vocational and technical		
		A	B	C	A	B	C	A	B	C
TRC11 Gaziantep	A	42 517	22 140	20 377	14 201	8 700	5 501	5 303	3 007	2 296
	D	37 147	19 371	17 776	13 925	8 514	5 411	5 275	2 989	2 286
	E	5 370	2 769	2 601	276	186	90	28	18	10
TRC12 Adıyaman	A	14 947	7 748	7 199	7 101	4 336	2 765	2 979	1 821	1 158
	D	8 202	4 259	3 943	6 788	4 139	2 649	2 514	1 537	977
	E	6 745	3 489	3 256	313	197	116	465	284	181
TRC13 Kilis	A	2 802	1 414	1 388	728	382	346	1 297	777	520
	D	1 968	1 006	962	728	382	346	1 297	777	520
	E	834	408	426	-	-	-	-	-	-
TRC21 Şanlıurfa	A	55 318	27 499	27 819	10 499	7 681	2 818	3 781	2 404	1 377
	D	30 393	15 268	15 125	9 973	7 312	2 661	3 645	2 315	1 330
	E	24 925	12 231	12 694	526	369	157	136	89	47
TRC22 Diyarbakır	A	45 315	23 637	21 678	16 261	10 774	5 487	3 788	2 254	1 534
	D	30 480	15 895	14 585	15 556	10 322	5 234	3 788	2 254	1 534
	E	14 835	7 742	7 093	705	452	253	-	-	-
TRC31 Mardin	A	22 541	11 595	10 946	7 711	5 602	2 109	2 638	1 703	935
	D	12 211	6 267	5 944	7 493	5 426	2 067	2 289	1 449	840
	E	10 330	5 328	5 002	218	176	42	349	254	95
TRC32 Batman	A	16 504	8 449	8 055	6 506	4 603	1 903	1 724	1 123	601
	D	11 494	5 804	5 690	6 470	4 573	1 897	1 688	1 093	595
	E	5 010	2 645	2 365	36	30	6	36	30	6
TRC33 Şırnak	A	15 005	7 932	7 073	2 291	1 565	726	1 873	1 309	564
	D	9 096	4 816	4 280	2 084	1 432	652	1 873	1 309	564
	E	5 909	3 116	2 793	207	133	74	-	-	-
TRC34 Siirt	A	9 327	4 894	4 433	2 281	1 734	547	1 556	1 007	549
	D	5 121	2 693	2 428	2 281	1 734	547	1 422	921	501
	E	4 206	2 201	2 005	-	-	-	134	86	48

1.13 Özel Eğitim Kurumlarında okul, öğrenci ve öğretmen sayısı

Number of school, enrollment and teacher in Special Education Institutions

(2006/07 Öğretim yılı-The education year 2006/07)

Eğitim kademesi Level of Education	Okul/sınıf/ kurum School/ class/ institution	Öğrenci sayısı Enrollment			Öğretmen sayısı Teacher
		A	B	C	
A. Toplam-Total	B. Erkek-	C. Kadın-Females			
Toplam - Total	644	39 520	24 421	15 099	6 811
Özel Eğitim Örgün Eğitim Toplamı Total of Special Education, formal Education	489	32 027	20 262	11 765	6 296
Özel Eğitim Okulu Bünyesindeki Anasınıfları Nurseryclasses within Special Education Schools	61	503	316	187	96
İşitme Engelliler İlköğretim Okulu Primary School for the hearing Impaired	49	5 429	3 119	2 310	1 069
Görme Engelliler İlköğretim Okulu Primary schools for the Visually-Impaired	16	1 420	814	606	395
Ortopedik Engelliler İlköğretim Okulu Primary school for the Orthopedic Impaired	5	374	222	152	92
Eğitilebilir Zihinsel Engelliler İlköğretim Okulu Primary school for the Mentally Impaired Who can be Educated	49	2 743	1 812	931	787
İlköğretim Okulları Bünyesindeki Özel Eğitim Sınıfı Special Education Classroom within Primary Schools		9 428	5 933	3 495	
Otistik Çocuklar Eğitim Merkezi Training Center for Autistic Children	18	725	585	140	222
Uyum Güçlüğü Olanlar İlköğretim Okulu Primary School for children with Adaptation Problems	1	27	27	-	7
Öğretililebilir Zihinsel Engelliler (Eğt.Uyg.Okul.İlköğrt.) Mentally Impaired capable of Learning (Training Imp.School-Primary Education)	115	5 101	3 187	1 914	1 434
Özel Özel Eğitim İlköğretim Okulu Private Special Education Primary School	95	2 566	1 545	1 021	717
Ortopedik Engelliler Meslek Lisesi Vocational High School for the Orthopedic Impaired	2	74	53	21	23
İşitme Engelliler Meslek Lisesi Vocational High School for the Hearing Impaired	15	1 279	891	388	179
Eğitilebilir Zihinsel Engelliler Meslek Lisesi Vocational High School for the Mentally Impaired who can be educated	63	2 358	1 758	600	1 275
Özel Eğitim Yaygın Eğitim Toplamı Total of Special Education, Non-Formal Education	155	7 493	4 159	3 334	515
Öğretililebilir Zihinsel Engelliler (İş Eğitim Merkezi) Mentally Impaired Capable of Learning (Vocational Training Center)	119	2 235	1 536	699	46
Zekalılar Science and Arts Center (for Talented and Gifted Childen)	34	5 175	2 552	2 623	469
Otistik Çocuklar İş Eğitim Merkezi Vocational Training Center for Autistic Childen	2	83	71	12	-

1.14 Özel Öğretim Kurumlarında okul, öğrenci ve öğretmen sayısı

Number of school, enrollment and teacher in private education institutions

[2006/07 Öğretim yılı - Education year 2006/07]

A. Toplam-Total**B. Erkek**-Males**C. Kadın**-Females

Eğitim kademesi Level of Education	Okul/sınıf/ kurum School/ class/ institution	Öğrenci sayısı Enrollment			Öğretmen sayısı Teacher
		A	B	C	
Genel toplam General total	11 461	2 703 114	1 684 222	1 018 892	107 201
Örgün eğitim toplamı Total of formal education	2 718	335 939	182 526	153 413	38 021
Okul öncesi eğitimi Pre-primary education	1 244	36 410	19 247	17 163	3 629
İlköğretim Primary Education	757	213 071	116 099	96 972	21 475
Ortaöğretim Secondary Education	717	86 458	47 180	39 278	12 917
Genel ortaöğretim General secondary education	696	85 547	46 509	39 038	12 673
Mesleki ve teknik ortaöğretim Vocational and technical secondary education	21	911	671	240	244
Yaygın eğitim toplamı Non-formal education total	8 743	2 367 175	1 501 696	865 479	69 180
Özel dersaneler Private teaching centers	3 986	1 071 827	562 916	508 911	47 621
Motorlu taşıt sürücüleri kursu Motor vehicles drivers course	2 181	1 001 606	784 544	217 062	14 378
Muhtelif kurslar Various courses	2 576	293 742	154 236	139 506	7 181

1.15 İstatistikî Bölge Birimleri Sınıflaması 1. , 2. ve 3. düzeye ve eğitim seviyesine göre okul, şube, öğrenci, öğretmen, usta öğretici ve derslik sayısı

[2006/'07 öğretim yılı]

İBBS	A. Toplam	B. Erkek	C. Kadın	D. Şehir	E. Köy	Okul öncesi ⁽¹⁾						İlköğretim ⁽¹⁾						Ortaöğretim ⁽¹⁾	
						Pre-Primary Education						Primary Education ⁽¹⁾						Ortaöğretim topları	
						Okul ⁽⁴⁾	Şube	Öğrenci Enrollment		Öğretmen ⁽²⁾		Kadro-suz Usta Öğretici-ler-Trainer	Derslik Class-room	Okul ⁽⁴⁾	Şube	Öğrenci Enrollment		Öğretmen ⁽²⁾	
School	Division	B	C	B	C			School	Division	B	C	B	C		School	Division			
TR Türkiye	A	20 675	36 654	334 252	306 597	1 181	23 594	13 465	33 213	34 656	387 351	5 684 609	5 162 321	209 366	193 463	307 511	7 934	105 697	
	D	12 283	26 829	249 916	226 996	963	21 391	6 898	24 718	11 120	234 720	4 269 805	3 875 951	148 658	151 564	190 857	7 082	98 639	
	E	8 392	9 825	84 336	79 601	218	2 203	6 567	8 495	23 536	152 631	1 414 804	1 286 370	60 708	41 899	116 654	852	7 058	
TR1 İstanbul	A	2 020	4 508	43 096	38 604	95	4 132	1 180	4 345	1 529	42 681	935 930	860 536	22 015	30 174	33 656	938	15 497	
	D	1 868	4 246	40 445	36 198	84	3 850	1 110	4 069	1 340	39 300	874 596	805 277	20 265	28 184	30 353	889	14 793	
	E	152	262	2 651	2 406	11	282	70	276	189	3 381	61 334	55 259	1 750	1 990	3 303	49	704	
TR10	A	2 020	4 508	43 096	38 604	95	4 132	1 180	4 345	1 529	42 681	935 930	860 536	22 015	30 174	33 656	938	15 497	
	D	1 868	4 246	40 445	36 198	84	3 850	1 110	4 069	1 340	39 300	874 596	805 277	20 265	28 184	30 353	889	14 793	
	E	152	262	2 651	2 406	11	282	70	276	189	3 381	61 334	55 259	1 750	1 990	3 303	49	704	
TR100 İstanbul	A	2 020	4 508	43 096	38 604	95	4 132	1 180	4 345	1 529	42 681	935 930	860 536	22 015	30 174	33 656	938	15 497	
	D	1 868	4 246	40 445	36 198	84	3 850	1 110	4 069	1 340	39 300	874 596	805 277	20 265	28 184	30 353	889	14 793	
	E	152	262	2 651	2 406	11	282	70	276	189	3 381	61 334	55 259	1 750	1 990	3 303	49	704	
TR2 Batı Marmara	A	976	1 595	13 160	12 090	18	1 025	543	1 625	1 266	13 892	187 836	173 288	7 720	8 093	13 850	448	5 247	
	D	536	1 115	9 610	8 779	10	897	206	1 162	469	8 230	134 515	123 072	5 259	5 760	7 865	403	4 927	
	E	440	480	3 550	3 311	8	128	337	463	797	5 662	53 321	50 216	2 461	2 333	5 985	45	320	
TR21	A	441	806	6 593	5 986	6	476	279	827	499	6 145	91 149	83 815	3 084	3 825	6 369	207	2 422	
	D	260	604	5 033	4 570	4	437	121	632	238	4 050	68 569	62 705	2 185	2 915	3 942	190	2 293	
	E	181	202	1 560	1 416	2	39	158	195	261	2 095	22 580	21 110	899	910	2 427	17	129	
TR211 Tekirdağ	A	197	440	3 295	2 888	2	239	145	449	190	2 899	48 746	44 992	1 384	1 842	2 737	81	1 135	
	D	122	349	2 552	2 231	2	219	75	368	100	1 998	36 394	33 547	975	1 440	1 745	73	1 037	
	E	75	91	743	657	-	20	70	81	90	901	12 352	11 445	409	402	992	8	98	
TR212 Edirne	A	137	193	1 598	1 526	4	122	78	200	160	1 739	22 745	20 384	960	1 127	2 023	68	682	
	D	80	134	1 190	1 164	2	113	29	142	80	1 191	17 557	15 544	698	871	1 275	67	679	
	E	57	59	408	362	2	9	49	58	80	548	5 188	4 840	262	256	748	1	3	
TR213 Kırklareli	A	107	173	1 700	1 572	-	115	56	178	149	1 507	19 658	18 439	740	856	1 609	58	605	
	D	58	121	1 291	1 175	-	105	17	122	58	861	14 618	13 614	512	604	922	50	577	
	E	49	52	409	397	-	10	39	56	91	646	5 040	4 825	228	252	687	8	28	
TR22	A	535	789	6 567	6 104	12	549	264	798	767	7 747	96 687	89 473	4 636	4 268	7 481	241	2 825	
	D	276	511	4 577	4 209	6	460	85	530	231	4 180	65 946	60 367	3 074	2 845	3 923	213	2 634	
	E	259	278	1 990	1 895	6	89	179	268	536	30 741	29 106	1 562	1 423	3 558	28	191		
TR221 Balıkesir	A	363	553	4 544	4 230	10	398	173	557	568	5 677	70 404	65 482	3 341	3 023	5 165	156	1 875	
	D	192	369	3 237	2 995	5	345	49	385	155	3 024	48 168	44 308	2 243	2 073	2 686	142	1 768	
	E	171	184	1 307	1 235	5	53	124	172	413	2 653	22 236	21 174	1 098	950	2 479	14	107	
TR222 Çanakkale	A	172	236	2 023	1 874	2	151	91	241	199	2 070	26 283	23 991	1 295	1 245	2 316	85	950	
	D	84	142	1 340	1 214	1	115	36	145	76	1 156	17 778	16 059	831	772	1 237	71	866	
	E	88	94	683	660	1	36	55	96	123	914	8 505	7 932	464	473	1 079	14	84	
TR3 Ege	A	3 071	4 869	42 952	39 882	92	3 635	1 723	5 057	3 945	45 507	627 362	579 088	24 724	28 164	41 373	1 122	14 754	
	D	1 790	3 447	31 469	29 262	70	3 271	694	3 749	1 376	27 540	454 257	415 997	16 441	20 871	24 011	979	13 579	
	E	1 281	1 422	11 483	10 620	22	364	1 029	1 308	2 569	17 967	173 105	163 901	8 283	7 293	17 362	143	1 175	
TR31	A	937	1 724	15 371	14 159	41	1 727	312	1 845	966	15 766	249 684	229 053	7 161	12 953	12 537	396	5 763	
	D	795	1 550	13 957	12 931	34	1 648	227	1 690	541	12 612	217 170	199 372	5 918	11 360	9 714	362	5 511	
	E	142	174	1 414	1 228	7	79	85	155	425	3 154	32 514	29 681	1 243	1 593	2 823	34	252	
TR310 İzmir	A	937	1 724	15 371	14 159	41	1 727	312	1 845	966	15 766	249 684	229 053	7 161	12 953	12 537	396	5 763	
	D	795	1 550	13 957	12 931	34	1 648	227	1 690	541	12 612	217 170	199 372	5 918	11 360	9 714	362	5 511	
	E	142	174	1 414	1 228	7	79	85	155	425	3 154	32 514	29 681	1 243	1 593	2 823	34	252	
TR32	A	994	1 537	13 375	12 749	30	1 106	545	1 672	1 265	13 566	178 215	165 601	8 010	8 076	13 630	323	4 292	
	D	451	923	8 350	8 007	21	902	140	1 086	342	6 527	104 467	96 124	4 480	4 702	6 217	258	3 634	
	E	543	614	5 025	4 742	9	204	405	586	923	7 039	73 748	69 477	3 530	3 374	7 413	65	658	
TR321 Aydın	A	334	506	4 398	4 179	10	325	207	530	491	5 112	65 251	60 685	2 941	2 936	4 884	123	1 628	
	D	166	332	3 021	2 856	6	294	66	359	147	2 676	42 266	39 008	1 839	1 928	2 554	109	1 498	
	E	168	174	1 377	1 323	4	31	141	171	344	2 436	22 985	21 677	1 102	1 008	2 330	14	130	
TR322 Denizli	A	346	539	4 862	4 684	10	385	178	575	373	4 593	63 251	59 158	2 940	2 702	4 618	103	1 494	
	D	154	318	2 942	2 931	7	301	48	378	113	2 339	37 353	34 544	1 647	1 612	2 128	75	1 184	
	E	192	221	1 920	1 753	3	84	130	197	260	2 254	25 898	24 614	1 293	1 090	2 490	28	310	
TR323 Muğla	A	314	492	4 115	3 886	10	396	160	567	401	3 861	49 713	45 758	2 129	2 438	4 128	97	1 170	
	D	131	273	2 387	2 220	8	307	26	349	82	1 512	24 848	22 572	994	1 162	1 535	74	952	
	E	183	219	1 728	1 666	2	89	134	218	319	2 349	24 865	23 186	1 135	1 276	2 593	23	218	

(1) İstatistikî bölge birimleri 1. ve 2. düzey için açıklamalara bakınız.

(2) Kadrolu öğretmenleri kapsar.

1.15 Number of division, enrollment, classroom, school, teacher and trainer by Classification of Statistical Region Units Levels 1, 2, and 3

[The educational year 2006/07]

A.Total B.Males C.Females D.City E. Village

Secondary education																				Genel		Mesleki ve teknik		SRE	
Secondary education total																				General		Vocational and technical			
					Okul ⁽¹⁾		Öğrenci		Öğretmen ⁽²⁾		Okul ⁽¹⁾		Öğrenci		Öğretmen ⁽²⁾		Derslik								
					School	Division	B	C	B	C	Class-room	School	Division	B	C	B	C	Class-room							
B	C	B	C	Class-room	School	Division	B	C	B	C	Class-room	School	Division	B	C	B	C	Class-room							
1 917 189	1 469 528	110 187	77 478	98 748	3 690	62 664	1 156 418	985 800	59 038	44 351	58 388	4 244	43 033	760 771	483 728	51 149	33 127	40 360	A	TR Turkey					
1 822 906	1 407 352	103 310	73 559	93 540	3 199	58 470	1 104 749	944 502	55 115	41 942	53 375	3 883	40 169	718 157	462 850	48 195	31 617	40 165	D						
94 283	62 176	6 877	3 919	5 208	491	4 194	51 669	41 298	3 923	2 409	5 013	361	2 864	42 614	20 878	2 954	1 510	195	E						
335 027	286 613	13 422	13 650	14 342	544	9 362	206 133	185 671	7 634	8 665	9 403	394	6 135	128 894	100 942	5 788	4 985	4 939	A	İstanbul TR1					
324 068	278 680	12 874	13 150	13 639	512	8 911	199 678	180 381	7 286	8 277	8 749	377	5 882	124 390	98 299	5 588	4 873	4 890	D						
10 959	7 933	548	500	703	32	451	6 455	5 290	348	388	654	17	253	4 504	2 643	200	112	49	E						
335 027	286 613	13 422	13 650	14 342	544	9 362	206 133	185 671	7 634	8 665	9 403	394	6 135	128 894	100 942	5 788	4 985	4 939	A	TR10					
324 068	278 680	12 874	13 150	13 639	512	8 911	199 678	180 381	7 286	8 277	8 749	377	5 882	124 390	98 299	5 588	4 873	4 890	D						
10 959	7 933	548	500	703	32	451	6 455	5 290	348	388	654	17	253	4 504	2 643	200	112	49	E						
335 027	286 613	13 422	13 650	14 342	544	9 362	206 133	185 671	7 634	8 665	9 403	394	6 135	128 894	100 942	5 788	4 985	4 939	A	İstanbul TR100					
324 068	278 680	12 874	13 150	13 639	512	8 911	199 678	180 381	7 286	8 277	8 749	377	5 882	124 390	98 299	5 588	4 873	4 890	D						
10 959	7 933	548	500	703	32	451	6 455	5 290	348	388	654	17	253	4 504	2 643	200	112	49	E						
75 390	64 324	5 036	4 077	4 898	184	2 755	37 757	41 188	2 392	2 124	2 646	264	2 492	37 633	23 136	2 644	1 953	2 252	A	West Marmara TR2					
71 476	61 647	4 763	3 876	4 742	162	2 630	36 502	40 006	2 276	2 029	2 499	241	2 297	34 974	21 641	2 487	1 847	2 243	D						
3 914	2 677	273	201	156	22	125	1 255	1 182	116	95	147	23	195	2 659	1 495	157	106	9	E						
37 983	32 223	2 122	1 964	2 360	88	1 284	18 119	20 176	998	1 025	1 247	119	1 138	19 864	12 047	1 124	939	1 113	A	TR21					
36 241	30 926	2 053	1 900	2 335	82	1 260	17 869	19 917	984	1 011	1 222	108	1 033	18 372	11 009	1 069	889	1 113	D						
1 742	1 297	69	64	25	6	24	250	259	14	14	25	11	105	1 492	1 038	55	50	-	E						
19 613	16 204	953	869	1 054	34	587	9 288	10 244	429	468	564	47	548	10 325	5 960	524	401	490	A	Tekirdağ TR211					
18 248	15 141	905	823	1 037	33	570	9 110	10 055	421	459	547	40	467	9 138	5 086	484	364	490	D						
1 365	1 063	48	46	17	1	17	178	189	8	9	17	7	81	1 187	874	40	37	-	E						
9 215	8 453	630	658	783	27	374	4 524	5 146	324	330	411	41	308	4 691	3 307	306	328	372	A	Edirne TR212					
9 173	8 416	628	655	778	26	371	4 482	5 109	322	327	406	41	308	4 691	3 307	306	328	372	D						
42	37	2	3	5	1	3	42	37	2	3	5	-	-	-	-	-	-	-	E						
9 155	7 566	539	437	523	27	323	4 307	4 786	245	227	272	31	282	4 848	2 780	294	210	251	A	Kırklareli TR213					
8 820	7 369	520	422	520	23	319	4 277	4 753	241	225	269	27	258	4 543	2 616	279	197	251	D						
335	197	19	15	3	4	4	30	33	4	2	3	4	24	305	164	15	13	-	E						
37 407	32 101	2 914	2 113	2 538	96	1 471	19 638	21 012	1 394	1 099	1 399	145	1 354	17 769	11 089	1 520	1 014	1 139	A	TR22					
35 235	30 721	2 710	1 976	2 407	80	1 370	18 633	20 089	1 292	1 018	1 277	133	1 264	16 602	10 632	1 418	958	1 130	D						
2 172	1 380	204	137	131	16	101	1 005	923	102	81	122	12	90	1 167	457	102	56	9	E						
27 066	23 318	2 112	1 498	1 716	61	1 059	14 485	15 505	1 031	814	958	95	816	12 581	7 813	1 081	684	758	A	Balıkesir TR221					
25 698	22 547	2 002	1 431	1 639	54	1 006	13 855	14 991	978	775	890	88	762	11 843	7 556	1 024	656	749	D						
1 368	771	110	67	77	7	53	630	514	53	39	68	7	54	738	257	57	28	9	E						
10 341	8 783	802	615	822	35	412	5 153	5 507	363	285	441	50	538	5 188	3 276	439	330	381	A	Çanakkale TR222					
9 537	8 174	708	545	768	26	364	4 778	5 098	314	243	387	45	502	4 759	3 076	394	302	381	D						
804	609	94	70	54	9	48	375	409	49	42	54	5	36	429	200	45	28	-	E						
231 693	197 574	14 965	12 357	14 333	482	8 325	123 284	129 568	7 500	7 016	8 317	640	6 429	108 409	68 006	7 465	5 341	6 016	A	Aegean TR3					
218 458	187 713	13 829	11 591	13 475	406	7 682	116 564	123 562	6 874	6 562	7 485	573	5 897	101 894	64 151	6 955	5 029	5 990	D						
13 235	9 861	1 136	766	858	76	643	6 720	6 006	626	454	832	67	532	6 515	3 855	510	312	26	E						
98 783	88 819	5 059	6 090	5 224	183	3 529	56 738	60 933	2 702	3 737	3 321	213	2 234	42 045	27 886	2 357	2 353	1 903	A	TR31					
95 629	86 723	4 855	5 893	5 035	167	3 394	55 438	59 679	2 599	3 627	3 158	195	2 117	40 191	27 044	2 256	2 266	1 877	D						
3 154	2 096	204	197	189	16	135	1 300	1 254	103	110	163	18	117	1 854	842	101	87	26	E						
98 783	88 819	5 059	6 090	5 224	183	3 529	56 738	60 933	2 702	3 737	3 321	213	2 234	42 045	27 886	2 357	2 353	1 903	A	İzmir TR310					
95 629	86 723	4 855	5 893	5 035	167	3 394	55 438	59 679	2 599	3 627	3 158	195	2 117	40 191	27 044	2 256	2 266	1 877	D						
3 154	2 096	204	197	189	16	135	1 300	1 254	103	110	163	18	117	1 854	842	101	87	26	E						
61 482	54 204	4 532	3 374	4 289	137	2 383	32 730	35 553	2 292	1 780	2 457	186	1 909	28 752	18 651	2 240	1 594	1 832	A	TR32					
54 306	48 238	3 844	2 945	3 798	103	2 017	28 801	31 845	1 904	1 523	1 966	155	1 617	25 505	16 393	1 940	1 422	1 832	D						
7 176	5 966	688	429	491	34	366	3 929	3 708	388	257	491	31	292	3 247	2 258	300	172	-	E						
23 179	20 598	1 748	1 271	1 685	50	900	12 487	13 636	881	634	972	73	728	10 692	6 962	867	637	713	A	Aydın TR321					
21 965	19 527	1 615	1 183	1 605	44	844	11 886	13 076	826	602	892	65	654	10 079	6 451	789	581	713	D						
1 214	1 071	133	88	80	6	56	601	560	55	32	80	8	74	613	511	78	56	-	E						
20 967	18 708	1 606	1 116	1 497	49	825	10 954	11 806	820	601	861	54	669	10 013	6 902	786	515	636	A	Denizli TR322					
17 599	15 537	1 263	925	1 211	30	600	8 355	9 395	573	450	575	45	584	9 244	6 142	690	475	636	D						
3 368	3 171	343	191	286	19	225	2 599	2 411	247	151	286	9	85	769	760	96	40	-	E						
17 336	14 898	1 178	987	1 107	38	658	9 289	10 111	591	545	624	59	512	8 047	4 787	587	442	483	A	Muğla TR323					
14 742	13 174	966	837	982	29	573	8 560	9 374	505	471	499	45	379	6 182	3 800	461	366	483	D						
2 594	1 724	212	150	125	9	85	729	737	86	74	125	14	133	1 865	987	126	76	-	E						

(1) Please see for explanations for SRE 1 and SRE 2 (Classification of Statistical Region Units)

(2) It covers only permanent teaching staff.

1.15 İstatistikî Bölge Birimleri Sınıflaması 1. , 2. ve 3. düzeye ve eğitim seviyesine göre okul, şube, öğrenci, öğretmen, usta öğretici ve derslik sayısı

[2006/'07 öğretim yılı]

İBBS		A. Toplam	B. Erkek	C. Kadın	D. Şehir				E. Köy				Ortaöğretim toplamı								
					Okul öncesi ⁽¹⁾ Pre-Primary Education								İlköğretim ⁽¹⁾ Primary Education ⁽¹⁾								
					Okul ⁽¹⁾ School	Şube Division	Öğrenci Enrollment		Öğretmen ⁽²⁾ Teacher		Kadro- suz Usta Öğretici- ciler- Trainer	Derslik Class- room	Okul ⁽¹⁾ School	Şube Division	Öğrenci Enrollment		Öğretmen ⁽²⁾ Teacher		Derslik Class- room	Okul ⁽¹⁾ School	Şube Division
							B	C	B	C					B	C	B	C			
TR33	A	1 140	1 608	14 206	12 974	21	802	866	1 540	1 714	16 175	199 463	184 434	9 553	7 135	15 206	403	4 699			
	D	544	974	9 162	8 324	15	721	327	973	493	8 401	132 620	120 501	6 043	4 809	8 080	359	4 434			
	E	596	634	5 044	4 650	6	81	539	567	1 221	7 774	66 843	63 933	3 510	2 326	7 126	44	265			
TR331 Manisa	A	391	591	5 375	4 943	4	354	270	570	705	6 924	89 654	82 873	3 853	3 255	6 255	153	2 024			
	D	202	395	3 827	3 515	4	318	115	397	192	3 801	63 043	57 575	2 598	2 221	3 563	137	1 877			
	E	189	196	1 548	1 428	-	36	155	173	513	3 123	26 611	25 298	1 255	1 034	2 692	16	147			
TR332 Afyonkarahisar	A	386	519	4 749	4 242	6	178	356	472	486	4 327	51 521	47 796	2 394	1 699	4 118	115	1 096			
	D	151	258	2 447	2 182	5	161	118	241	133	1 870	28 822	25 891	1 336	1 059	1 899	99	1 035			
	E	235	261	2 302	2 060	1	17	238	231	353	2 457	22 699	21 905	1 058	640	2 219	16	61			
TR333 Kütahya	A	193	264	2 232	2 040	5	127	146	262	343	3 142	35 422	32 899	2 052	1 286	3 082	91	1 014			
	D	104	173	1 602	1 442	1	114	70	181	102	1 671	24 184	22 035	1 291	919	1 625	81	966			
	E	89	91	630	598	4	13	76	81	241	1 471	11 238	10 864	761	367	1 457	10	48			
TR334 Uşak	A	170	234	1 850	1 749	6	143	94	236	180	1 782	22 866	20 866	1 254	895	1 751	44	565			
	D	87	148	1 286	1 185	5	128	24	154	66	1 059	16 571	15 000	818	610	993	42	556			
	E	83	86	564	564	1	15	70	82	114	723	6 295	5 866	436	285	758	2	9			
TR4 Doğu Marmara	A	1 857	3 765	37 647	34 723	37	2 337	1 410	3 360	2 038	29 650	455 129	422 804	15 985	17 296	26 098	771	10 463			
	D	1 142	2 799	28 216	25 969	31	2 072	815	2 518	979	21 000	356 577	329 303	11 877	13 536	17 129	688	9 554			
	E	715	966	9 431	8 754	6	265	595	842	1 059	8 650	98 552	93 501	4 108	3 760	8 969	83	909			
TR41	A	801	1 536	14 528	12 968	11	1 261	465	1 720	940	14 628	229 321	212 309	7 771	9 025	11 652	397	5 374			
	D	596	1 304	12 523	11 182	11	1 176	302	1 480	534	11 799	202 331	186 589	6 573	7 912	8 774	373	5 216			
	E	205	232	2 005	1 786	-	85	163	240	406	2 829	26 990	25 720	1 198	1 113	2 878	24	158			
TR411 Bursa	A	554	1 084	10 400	9 268	10	909	296	1 268	613	10 301	171 881	159 105	5 578	6 302	7 754	236	3 658			
	D	413	917	8 830	7 914	10	839	185	1 088	341	8 232	150 302	138 547	4 626	5 449	5 645	222	3 540			
	E	141	167	1 570	1 354	-	70	111	180	272	2 069	21 579	20 558	952	853	2 109	14	118			
TR412 Eskişehir	A	188	351	3 223	2 882	1	293	111	352	247	3 258	44 993	41 712	1 674	2 275	2 970	105	1 251			
	D	148	310	2 944	2 614	1	280	81	313	148	2 699	41 206	38 156	1 514	2 072	2 442	99	1 216			
	E	40	41	279	268	-	13	30	39	99	559	3 787	3 556	160	203	528	6	35			
TR413 Bilecik	A	59	101	905	818	-	59	58	100	80	1 069	12 447	11 492	519	448	928	56	465			
	D	35	77	749	654	-	57	36	79	45	868	10 823	9 886	433	391	687	52	460			
	E	24	24	156	164	-	2	22	21	35	201	1 624	1 606	86	57	241	4	5			
TR42	A	1 056	2 229	23 119	21 755	26	1 076	945	1 640	1 098	15 022	225 808	210 495	8 214	8 271	14 446	374	5 089			
	D	546	1 495	15 693	14 787	20	896	513	1 038	445	9 201	154 246	142 714	5 304	5 624	8 355	315	4 338			
	E	510	734	7 426	6 968	6	180	432	602	653	5 821	71 562	67 781	2 910	2 647	6 091	59	751			
TR421 Kocaeli	A	368	752	6 483	5 955	9	514	265	502	362	6 656	109 449	101 218	3 399	3 931	6 168	158	2 392			
	D	225	547	4 514	4 269	7	428	147	304	168	3 969	69 566	64 187	2 004	2 413	3 404	119	1 828			
	E	143	205	1 969	1 686	2	86	118	198	194	2 687	39 883	37 031	1 395	1 518	2 764	39	564			
TR422 Sakarya	A	376	930	12 104	11 522	10	270	414	595	378	4 211	62 359	58 181	2 405	2 053	4 029	101	1 314			
	D	172	597	8 068	7 606	8	223	250	377	148	2 726	46 158	42 541	1 719	1 584	2 480	97	1 290			
	E	204	333	4 036	3 916	2	47	164	218	230	1 485	16 201	15 640	686	469	1 549	4	24			
TR423 Düzce	A	156	234	2 038	1 892	5	102	137	228	204	2 025	24 000	22 732	1 072	908	2 051	37	530			
	D	61	128	1 237	1 164	3	78	56	130	54	1 011	15 092	13 982	617	579	1 068	30	447			
	E	95	106	801	728	2	24	81	98	150	1 014	8 908	8 750	455	329	983	7	83			
TR424 Bolu	A	87	191	1 358	1 379	2	104	89	193	90	1 219	16 837	16 173	781	740	1 273	46	512			
	D	48	135	1 036	1 006	2	95	41	138	43	862	13 245	12 646	567	577	828	44	500			
	E	39	56	322	373	-	9	48	55	47	357	3 592	3 527	214	163	445	2	12			
TR425 Yalova	A	69	122	1 136	1 007	-	86	40	122	64	911	13 163	12 191	557	639	925	32	341			
	D	40	88	838	742	-	72	19	89	32	633	10 185	9 358	397	471	575	25	273			
	E	29	34	298	265	-	14	21	33	32	278	2 978	2 833	160	168	350	7	68			
TR5 Batı Anadolu	A	1 803	3 974	30 760	28 361	78	3 170	624	3 093	2 138	31 680	488 725	457 908	16 252	23 982	26 210	648	10 758			
	D	1 369	3 474	26 810	24 667	71	3 021	324	2 626	1 139	25 135	424 287	396 131	13 390	21 359	20 037	702	10 260			
	E	434	500	3 950	3 694	7	149	300	467	999	6 545	64 438	61 777	2 862	2 623	6 173	80	498			
TR51	A	1 053	2 889	21 053	19 635	47	2 423	270	2 169	991	19 028	310 681	290 874	8 377	17 946	15 088	492	7 472			
	D	958	2 758	19 839	18 509	46	2 334	201	2 037	703	17 078	289 892	271 080	7 694	16 636	13 239	466	7 265			
	E	95	131	1 214	1 126	1	89	69	132	288	1 950	20 789	19 794	683	1 310	1 849	26	207			
TR510 Ankara	A	1 053	2 889	21 053	19 635	47	2 423	270	2 169	991	19 028	310 681	290 874	8 377	17 946	15 088	492	7 472			
	D	958	2 758	19 839	18 509	46	2 334	201	2 037	703	17 078	289 892	271 080	7 694	16 636	13 239	466	7 265			
	E	95	131	1 214	1 126	1	89	69	132	288	1 950	20 789	19 794	683	1 310	1 849	26	207			

1.15 Number of Enrolment, division, classroom, school, teacher and trainer by Classification of Statistical Region Units Levels 1, 2, and 3

[The educational year 2006/07]

A.Total B.Males C.Females D.City E. Village

Secondary education																							
Secondary education total															Genel General		Mesleki ve teknik Vocational and technical						
Öğrenci Enrollment		Öğretmen ⁽²⁾ Teacher		Derslik Class-room	Okul ⁽¹⁾ School		Şube Division		Öğrenci Enrollment		Öğretmen ⁽²⁾ Teacher		Derslik Class-room	Okul ⁽¹⁾ School		Şube Division		Öğrenci Enrollment		Öğretmen ⁽²⁾ Teacher		Derslik Class-room	SRE
B	C	B	C		B	C	B	C	B	C	B	C	B	C	B	C	B	C	B	C			
71 428	54 551	5 374	2 893	4 820	162	2 413	33 816	33 082	2 506	1 499	2 539	241	2 286	37 612	21 469	2 868	1 394	2 281			A	TR33	
68 523	52 752	5 130	2 753	4 642	136	2 271	32 325	32 038	2 371	1 412	2 361	223	2 163	36 198	20 714	2 759	1 341	2 281			D		
2 905	1 799	244	140	178	26	142	1 491	1 044	135	87	178	18	123	1 414	755	109	53	-			E		
31 536	25 557	2 196	1 430	2 015	65	1 085	14 508	16 135	1 093	777	1 101	88	939	17 028	9 422	1 103	653	914			A	Manisa TR331	
29 990	24 332	2 060	1 327	1 926	56	1 010	13 779	15 476	1 014	713	1 012	81	867	16 211	8 856	1 046	614	914			D		
1 546	1 225	136	103	89	9	75	729	659	79	64	89	7	72	817	566	57	39	-			E		
16 185	11 201	1 285	615	1 168	42	510	7 380	6 046	528	274	537	73	586	8 805	5 155	757	341	631			A	A.Karahisar TR332	
15 419	10 875	1 226	597	1 111	31	471	6 907	5 794	494	261	480	68	564	8 512	5 081	732	336	631			D		
766	326	59	18	57	11	39	473	252	34	13	57	5	22	293	74	25	5	-			E		
16 018	10 759	1 229	504	1 072	35	501	7 858	6 421	553	265	574	56	513	8 160	4 338	676	239	498			A	Kütahya TR333	
15 529	10 561	1 191	491	1 044	30	476	7 606	6 300	535	258	546	51	490	7 923	4 261	656	233	498			D		
489	198	38	13	28	5	25	252	121	18	7	28	5	23	237	77	20	6	-			E		
7 689	7 034	664	344	565	20	317	4 070	4 480	332	183	327	24	248	3 619	2 554	332	161	238			A	Uşak TR334	
7 585	6 984	653	338	561	19	314	4 033	4 468	328	180	323	23	242	3 552	2 516	325	158	238			D		
104	50	11	6	4	1	3	37	12	4	3	4	1	6	67	38	7	3	-			E		
189 226	145 852	10 757	7 433	9 231	304	5 161	87 122	83 740	4 596	3 768	4 799	467	5 302	102 104	62 112	6 161	3 665	4 432			A	East Marmara TR4	
174 070	136 601	9 886	6 838	8 705	265	4 634	79 604	77 270	4 139	3 384	4 282	423	4 920	94 466	59 331	5 747	3 454	4 423			D		
15 156	9 251	871	595	526	39	527	7 518	6 470	457	384	517	44	382	7 638	2 781	414	211	9			E		
96 536	75 923	5 595	4 160	4 765	153	2 635	43 307	43 445	2 311	2 103	2 422	244	2 739	53 229	32 478	3 284	2 057	2 343			A	TR41	
94 283	74 773	5 436	4 027	4 691	146	2 578	42 722	43 175	2 254	2 051	2 348	227	2 638	51 561	31 598	3 182	1 976	2 343			D		
2 253	1 150	159	133	74	7	57	585	270	57	52	74	17	101	1 668	880	102	81	-			E		
70 695	54 637	3 742	2 747	3 029	88	1 735	31 378	30 144	1 563	1 363	1 550	148	1 923	39 317	24 493	2 179	1 384	1 479			A	Bursa TR411	
68 885	53 742	3 619	2 646	2 989	84	1 700	31 132	29 956	1 522	1 321	1 510	138	1 840	37 753	23 786	2 097	1 325	1 479			D		
1 810	895	123	101	40	4	35	246	188	41	42	40	10	83	1 564	707	82	59	-			E		
20 106	16 601	1 412	1 156	1 140	50	708	9 633	11 056	603	647	612	55	543	10 473	5 545	809	509	528			A	Eskişehir TR412	
19 698	16 383	1 388	1 133	1 106	47	686	9 294	10 974	587	637	578	52	530	10 404	5 409	801	496	528			D		
408	218	24	23	34	3	22	339	82	16	10	34	3	13	69	136	8	13	-			E		
5 735	4 685	441	257	596	15	192	2 296	2 245	145	93	260	41	273	3 439	2 440	296	164	336			A	Bilecik TR413	
5 700	4 648	429	248	596	15	192	2 296	2 245	145	93	260	37	268	3 404	2 403	284	155	336			D		
35	37	12	9	-	-	-	-	-	-	-	-	4	5	35	37	12	9	-			E		
92 690	69 929	5 162	3 273	4 466	151	2 526	43 815	40 295	2 285	1 665	2 377	223	2 563	48 875	29 634	2 877	1 608	2 089			A	TR42	
79 787	61 828	4 450	2 811	4 014	119	2 056	36 882	34 095	1 885	1 333	1 934	196	2 282	42 905	27 733	2 565	1 478	2 080			D		
12 903	8 101	712	462	452	32	470	6 933	6 200	400	332	443	27	281	5 970	1 901	312	130	9			E		
46 386	34 218	2 278	1 600	2 094	70	1 291	23 760	20 885	1 099	858	1 242	88	1 101	22 626	13 333	1 179	742	852			A	Kocaeli TR421	
36 152	27 964	1 765	1 269	1 765	50	962	18 568	16 315	829	636	913	69	866	17 584	11 649	936	633	852			D		
10 234	6 254	513	331	329	20	329	5 192	4 570	270	222	329	19	235	5 042	1 684	243	109	-			E		
23 782	17 909	1 469	711	1 073	45	610	10 293	9 470	627	363	549	56	704	13 489	8 439	842	348	524			A	Sakarya TR422	
23 310	17 836	1 433	710	1 058	43	600	10 196	9 421	620	363	543	54	690	13 114	8 415	813	347	515			D		
472	73	36	1	15	2	10	97	49	7	-	6	2	14	375	24	29	1	9			E		
8 984	6 990	532	298	486	16	260	4 037	3 826	226	131	239	21	270	4 947	3 164	306	167	247			A	Düzce TR423	
7 900	6 056	458	255	448	10	188	3 109	2 969	164	94	201	20	259	4 791	3 087	294	161	247			D		
1 084	934	74	43	38	6	72	928	857	62	37	38	1	11	156	77	12	6	-			E		
7 710	5 878	531	397	531	11	198	2 735	3 174	178	171	202	35	314	4 975	2 704	353	226	329			A	Bolu TR424	
7 620	5 712	518	376	520	10	190	2 685	3 042	168	152	191	34	310	4 935	2 670	350	224	329			D		
90	166	13	21	11	1	8	50	132	10	19	11	1	4	40	34	3	2	-			E		
5 828	4 934	352	267	282	9	167	2 990	2 940	155	142	145	23	174	2 838	1 994	197	125	137			A	Yalova TR425	
4 805	4 260	276	201	223	6	116	2 324	2 348	104	88	86	19	157	2 481	1 912	172	113	137			D		
1 023	674	76	66	59	3	51	666	592	51	54	59	4	17	357	82	25	12	-			E		
183 395	154 847	10 875	11 500	9 934	216	6 517	111 953	108 212	5 654	6 237	6 046	432	4 241	71 442	46 635	5 221	5 263	3 888			A	West Anatolia TR5	
177 894	150 272	10 409	11 137	9 529	293	6 158	107 807	104 564	5 321	6 027	5 647	409	4 102	70 087	45 708	5 088	5 110	3 882			D		
5 501	4 575	466	363	405	57	359	4 146	3 648	333	210	399	23	139	1 355	927	133	153	6			E		
130 443	112 790	6 841	9 653	6 630	216	4 607	80 546	80 869	3 542	5 234	4 141	276	2 865	49 897	31 921	3 299	4 419	2 489			A	TR51	
128 297	110 585	6 627	9 373	6 496	198	4 452	78 858	79 135	3 384	5 070	4 013	268	2 813	49 439	31 450	3 243	4 303	2 483			D		
2 146	2 205	214	280	134	18	155	1 688	1 734	158	164	128	8	52	458	471	56	116	6			E		
130 443	112 790	6 841	9 653	6 630	216	4 607	80 546	80 869	3 542	5 234	4 141	276	2 865	49 897	31 921	3 299	4 419	2 489			A	Ankara TR510	
128 297	110 585	6 627	9 373	6 496	198	4 452	78 858	79 135	3 384	5 070	4 013	268	2 813	49 439	31 450	3 243	4 303	2 483			D		
2 146	2 205	214	280	134	18	155	1 688	1 734	158	164	128	8	52	458	471	56	116	6			E		

1.15 İstatistikî Bölge Birimleri Sınıflaması 1. , 2. ve 3. düzeye ve eğitim seviyesine göre okul, şube, öğrenci, öğretmen, usta öğretici ve derslik sayısı

[2006/'07 öğretim yılı]

İBBS	A. Toplam	B. Erkek	C. Kadın	D. Şehir				E. Köy				Ortaöğretim (1)									
				Okul öncesi (1)				İlköğretim (1)				Ortaöğretim toplamı									
				Pre-Primary Education				Primary Education (1)				Okul (1)		Şube		Öğrenci Enrollment		Öğretmen (2)		Derslik Class-room	
					Okul (1) School	Şube Division	B	C	B	C	B	C	B	C	B	C	B	C	B	C	Okul (1) School
TR52	A	750	1 085	9 707	8 726	31	747	354	924	1 147	12 652	178 044	167 034	7 875	6 036	11 122	290	3 286			
	D	411	716	6 971	6 158	25	687	123	589	436	8 057	134 395	125 051	5 696	4 723	6 798	236	2 995			
	E	339	369	2 736	2 568	6	60	231	335	711	4 595	43 649	41 983	2 179	1 313	4 324	54	291			
TR521 Konya	A	580	850	7 619	6 758	20	643	226	709	971	11 081	159 896	149 576	6 822	5 462	9 654	250	2 893			
	D	342	590	5 717	4 987	17	595	87	476	384	7 230	121 487	112 558	4 981	4 305	5 919	203	2 632			
	E	238	260	1 902	1 771	3	48	139	233	587	3 851	38 409	37 018	1 841	1 157	3 735	47	261			
TR522 Karaman	A	170	235	2 088	1 968	11	104	128	215	176	1 571	18 148	17 458	1 053	574	1 468	40	393			
	D	69	126	1 254	1 171	8	92	36	113	52	827	12 908	12 493	715	418	879	33	363			
	E	101	109	834	797	3	12	92	102	124	744	5 240	4 965	338	156	589	7	30			
TR6 Akdeniz	A	2 630	4 578	42 306	38 448	167	3 075	1 587	4 485	4 049	49 131	737 323	676 954	28 832	25 638	40 302	998	14 154			
	D	1 525	3 328	31 476	28 288	123	2 763	783	3 338	1 399	30 419	546 102	497 968	20 080	19 601	24 316	859	12 982			
	E	1 105	1 250	10 830	10 160	44	312	804	1 147	2 650	18 712	191 221	178 986	8 752	6 037	15 986	139	1 172			
TR61	A	840	1 378	11 573	10 554	47	1 035	449	1 563	1 088	11 821	174 021	161 674	7 092	6 752	12 243	317	3 897			
	D	501	1 008	8 701	7 880	36	924	217	1 205	407	7 124	125 492	116 368	4 925	4 885	7 175	277	3 620			
	E	339	370	2 872	2 674	11	111	232	358	681	4 697	48 529	45 306	2 167	1 867	5 068	40	277			
TR611 Antalya	A	477	876	7 304	6 668	23	753	214	1 058	674	8 234	133 266	123 549	4 581	5 037	8 021	167	2 544			
	D	327	700	5 814	5 285	19	670	132	888	266	5 070	96 475	89 571	3 215	3 715	4 807	142	2 315			
	E	150	176	1 490	1 383	4	83	82	170	408	3 164	36 791	33 978	1 366	1 322	3 214	25	229			
TR612 Isparta	A	185	252	2 310	2 083	16	157	109	259	234	2 178	25 717	23 934	1 528	1 065	2 610	99	896			
	D	99	165	1 654	1 468	13	146	45	175	84	1 258	18 635	17 212	1 065	756	1 496	88	863			
	E	86	87	656	615	3	11	64	84	150	920	7 082	6 722	463	309	1 114	11	33			
TR613 Burdur	A	178	250	1 959	1 803	8	125	126	246	180	1 409	15 038	14 191	983	650	1 612	51	457			
	D	75	143	1 233	1 127	4	108	40	142	57	796	10 382	9 585	645	414	872	47	442			
	E	103	107	726	676	4	17	86	104	123	613	4 656	4 606	338	236	740	4	15			
TR62	A	916	1 782	16 437	14 786	33	1 192	565	1 657	1 279	18 904	308 655	281 703	10 466	11 381	14 726	386	5 910			
	D	619	1 470	13 778	12 291	27	1 127	364	1 359	585	14 364	264 173	239 817	8 531	9 816	10 604	343	5 600			
	E	297	312	2 659	2 495	6	65	201	298	694	4 540	44 482	41 886	1 935	1 565	4 122	43	310			
TR621 Adana	A	411	808	7 667	6 866	17	573	213	842	718	10 331	175 991	160 273	5 254	6 382	7 516	208	3 147			
	D	316	711	6 885	6 116	16	557	146	748	324	8 037	154 760	140 478	4 413	5 690	5 764	188	3 039			
	E	95	97	782	750	1	16	67	94	394	2 294	21 231	19 795	841	692	1 752	20	108			
TR622 Mersin	A	505	974	8 770	7 920	16	619	352	815	561	8 573	132 664	121 430	5 212	4 999	7 210	178	2 763			
	D	303	759	6 893	6 175	11	570	218	611	261	6 327	109 413	99 339	4 118	4 126	4 840	155	2 561			
	E	202	215	1 877	1 745	5	49	134	204	300	2 246	23 251	22 091	1 094	873	2 370	23	202			
TR63	A	874	1 418	14 296	13 108	87	848	573	1 265	1 682	18 406	254 647	233 577	11 274	7 505	13 333	295	4 347			
	D	405	850	8 997	8 117	60	712	202	774	407	8 931	156 437	141 783	6 624	4 900	6 537	239	3 762			
	E	469	568	5 299	4 991	27	136	371	491	1 275	9 475	98 210	91 794	4 650	2 605	6 796	56	585			
TR631 Hatay	A	396	647	6 460	6 001	26	434	264	629	637	8 211	121 361	112 469	4 683	3 883	6 504	124	1 951			
	D	174	369	3 853	3 513	19	354	87	388	172	3 806	67 354	61 513	2 474	2 308	2 956	100	1 603			
	E	222	278	2 607	2 488	7	80	177	241	465	4 405	54 007	50 956	2 209	1 575	3 548	24	348			
TR632 K.Maraş	A	315	506	5 279	4 792	42	238	234	408	816	7 241	92 459	84 213	4 539	2 259	4 632	112	1 515			
	D	138	294	3 208	2 852	28	200	89	225	152	3 104	56 556	51 261	2 628	1 490	2 112	83	1 301			
	E	177	212	2 071	1 940	14	38	145	183	664	4 137	35 903	32 952	1 911	769	2 520	29	214			
TR633 Osmaniye	A	163	265	2 557	2 315	19	176	75	228	229	2 954	40 827	36 895	2 052	1 363	2 197	59	881			
	D	93	187	1 936	1 752	13	158	26	161	83	2 021	32 527	29 009	1 522	1 102	1 469	56	858			
	E	70	78	621	563	6	18	49	67	146	933	8 300	7 886	530	261	728	3	23			
TR7 Orta Anadolu	A	1 557	2 278	20 283	18 817	91	1 150	1 138	2 155	2 620	25 595	305 730	286 116	16 481	10 476	22 610	583	6 512			
	D	789	1 449	13 796	12 489	78	1 065	459	1 373	855	13 847	214 518	198 633	11 082	7 472	12 748	495	6 002			
	E	768	829	6 487	6 328	13	85	679	782	1 765	11 748	91 212	87 483	5 399	3 004	9 862	88	510			
TR71	A	729	1 028	9 103	8 519	46	568	455	994	923	9 694	120 114	111 308	6 952	4 682	9 398	255	2 595			
	D	337	596	5 559	5 105	37	503	119	597	333	5 160	75 224	68 583	4 269	3 038	5 006	212	2 355			
	E	392	432	3 544	3 414	9	65	336	397	590	4 534	44 890	42 725	2 683	1 644	4 392	43	240			
TR711 Kırıkkale	A	93	151	1 307	1 179	4	106	47	164	127	1 645	21 681	20 063	1 144	869	1 571	48	598			
	D	76	134	1 189	1 065	2	100	38	149	67	1 266	19 051	17 648	980	740	1 242	45	580			
	E	17	17	118	114	2	6	9	15	60	379	2 630	2 415	164	129	329	3	18			
TR 712 Aksaray	A	190	249	2 167	1 969	12	120	126	230	278	2 603	31 416	29 118	1 784	1 134	2 388	60	531			
	D	70	124	1 232	1 057	8	99	26	110	82	1 188	17 618	16 190	932	667	1 121	42	447			
	E	120	125	935	912	4	21	100	120	196	1 415	13 798	12 928	852	467	1 267	18	84			
TR713 Niğde	A	177	230	2 089	1 962	10	117	114	223	217	2 244	28 714	26 647	1 568	1 163	2 193	51	539			
	D	61	100	924	836	8	96	17	111	62	910	13 292	12 023	744	656	869	39	461			
	E	116	130	1 165	1 126	2	21	97	112	155	1 334	15 422	14 624	824	507	1 324	12	78			
TR714 Nevşehir	A	174	258	2 347	2 229	14	144	119	256	171	1 764	21 758	20 388	1 284	922	1 861	55	488			
	D	72	135	1 279	1 223	13	128	17	141	62	867	12 552	11 389	735	549	924	46	431			

1.15 Number of Enrolment, division, classroom, school, teacher and trainer by Classification of Statistical Region Units Levels 1, 2, and 3

[The educational year 2006/07]

A.Total B.Males C.Females D.City E. Village

Secondary education																				Genel		Mesleki ve teknik							
Secondary education total																				General				Vocational and technical					
Öğrenci	Enrollment	Öğretmen ⁽²⁾		Derslik	Class-	Okul ⁽¹⁾	Şube	Öğrenci	Enrollment	Öğretmen ⁽²⁾		Derslik	Class-	Okul ⁽¹⁾	Şube	Öğrenci	Enrollment	Öğretmen ⁽²⁾		Derslik	Class-	SRE							
		B	C							B	C							B	C				B	C	B	C	B	C	B
52 952	42 057	4 034	1 847	3 304	134	1 910	31 407	27 343	2 112	1 003	1 905	156	1 376	21 545	14 714	1 922	844	1 399	A	TR52									
49 597	39 687	3 782	1 764	3 033	95	1 706	28 949	25 429	1 937	957	1 634	141	1 289	20 648	14 258	1 845	807	1 399	D										
3 355	2 370	252	83	271	39	204	2 458	1 914	175	46	271	15	87	897	456	77	37	-	E										
47 393	37 450	3 516	1 654	2 898	110	1 648	27 432	24 043	1 783	889	1 627	140	1 245	19 961	13 407	1 733	765	1 271	A	Konya TR521									
44 236	35 271	3 298	1 575	2 661	78	1 474	25 172	22 320	1 642	847	1 390	125	1 158	19 064	12 951	1 656	728	1 271	D										
3 157	2 179	218	79	237	32	174	2 260	1 723	141	42	237	15	87	897	456	77	37	-	E										
5 559	4 607	518	193	406	24	262	3 975	3 300	329	114	278	16	131	1 584	1 307	189	79	128	A	Karaman TR522									
5 361	4 416	484	189	372	17	232	3 777	3 109	295	110	244	16	131	1 584	1 307	189	79	128	D										
198	191	34	4	34	7	30	198	191	34	4	34	-	-	-	-	-	-	-	E										
247 639	198 418	15 067	9 268	12 793	503	9 197	161 224	146 512	8 906	5 827	7 999	495	4 957	86 415	51 906	6 161	3 441	4 794	A	Mediterranean TR6									
230 478	187 847	13 812	8 676	11 989	430	8 604	153 558	140 273	8 340	5 522	7 229	429	4 378	76 920	47 574	5 472	3 154	4 760	D										
17 161	10 571	1 255	592	804	73	593	7 666	6 239	566	305	770	66	579	9 495	4 332	689	287	34	E										
61 891	54 338	4 058	2 772	4 076	151	2 340	38 414	37 084	2 296	1 634	2 426	166	1 557	23 477	17 254	1 762	1 138	1 650	A	TR61									
58 392	51 841	3 802	2 621	3 836	127	2 201	36 948	35 768	2 184	1 559	2 200	150	1 419	21 444	16 073	1 618	1 062	1 636	D										
3 499	2 497	256	151	240	24	139	1 466	1 316	112	75	226	16	138	2 033	1 181	144	76	14	E										
45 354	40 163	2 435	1 930	2 576	85	1 598	29 536	27 625	1 434	1 199	1 627	82	946	15 818	12 538	1 001	731	949	A	Antalya TR611									
42 136	37 935	2 218	1 794	2 397	74	1 505	28 336	26 570	1 360	1 139	1 462	68	810	13 800	11 365	858	655	935	D										
3 218	2 228	217	136	179	11	93	1 200	1 055	74	60	165	14	136	2 018	1 173	143	76	14	E										
11 074	9 049	1 061	557	1 035	43	471	5 699	5 903	528	276	522	56	425	5 375	3 146	533	281	513	A	Isparta TR612									
10 868	8 875	1 035	550	992	33	440	5 508	5 737	503	269	479	55	423	5 360	3 138	532	281	513	D										
206	174	26	7	43	10	31	191	166	25	7	43	1	2	15	8	1	-	-	E										
5 463	5 126	562	285	465	23	271	3 179	3 556	334	159	277	28	186	2 284	1 570	228	126	188	A	Burdur TR613									
5 388	5 031	549	277	447	20	256	3 104	3 461	321	151	259	27	186	2 284	1 570	228	126	188	D										
75	95	13	8	18	3	15	75	95	13	8	18	1	-	-	-	-	-	-	E										
106 898	86 199	5 930	4 113	4 983	204	3 975	70 438	66 383	3 455	2 668	3 217	182	1 935	36 460	19 816	2 475	1 445	1 766	A	TR62									
102 732	83 446	5 560	3 929	4 719	178	3 798	68 198	64 772	3 284	2 582	2 964	165	1 802	34 534	18 674	2 276	1 347	1 755	D										
4 166	2 753	370	184	264	26	177	2 240	1 611	171	86	253	17	133	1 926	1 142	199	98	111	E										
60 860	48 658	2 971	2 183	2 501	112	2 113	40 132	37 186	1 662	1 372	1 621	96	1 034	20 728	11 472	1 309	811	880	A	Adana TR621									
59 235	47 662	2 855	2 134	2 382	99	2 037	38 973	36 376	1 605	1 349	1 513	89	1 002	20 262	11 286	1 250	785	869	D										
1 625	996	116	49	119	13	76	1 159	810	57	23	108	7	32	466	186	59	26	11	E										
46 038	37 541	2 959	1 930	2 482	92	1 862	30 306	29 197	1 793	1 296	1 596	86	901	15 732	8 344	1 166	634	886	A	Mersin TR622									
43 497	35 784	2 705	1 795	2 337	79	1 761	29 225	28 396	1 679	1 233	1 451	76	800	14 272	7 388	1 026	562	886	D										
2 541	1 757	254	135	145	13	101	1 081	801	114	63	145	10	101	1 460	956	140	72	-	E										
78 850	57 881	5 079	2 383	3 734	148	2 882	52 372	43 045	3 155	1 525	2 356	147	1 465	26 478	14 836	1 924	858	1 378	A	TR63									
69 354	52 560	4 450	2 126	3 434	125	2 605	48 412	39 733	2 872	1 381	2 065	114	1 157	20 942	12 827	1 578	745	1 369	D										
9 496	5 321	629	257	300	23	277	3 960	3 312	283	144	291	33	308	5 536	2 009	346	113	9	E										
35 918	27 820	2 043	1 270	1 764	67	1 375	25 323	21 678	1 360	863	1 205	57	576	10 595	6 142	683	407	559	A	Hatay TR631									
30 113	24 194	1 669	1 068	1 535	52	1 160	22 253	18 939	1 133	729	976	48	443	7 860	5 255	536	339	559	D										
5 805	3 626	374	202	229	15	215	3 070	2 739	227	134	229	9	133	2 735	887	147	68	-	E										
27 764	18 324	1 886	642	1 259	48	890	16 580	12 364	1 044	374	667	64	625	11 184	5 960	842	268	592	A	K.Maraş TR632									
24 379	16 854	1 651	591	1 199	42	843	15 900	11 945	999	366	616	41	458	8 479	4 909	652	225	583	D										
3 385	1 470	235	51	60	6	47	680	419	45	8	51	23	167	2 705	1 051	190	43	9	E										
15 168	11 737	1 150	471	711	33	617	10 469	9 003	751	288	484	26	264	4 699	2 734	399	183	227	A	Osmaniye TR633									
14 862	11 512	1 130	467	700	31	602	10 259	8 849	740	286	473	25	256	4 603	2 663	390	181	227	D										
306	225	20	4	11	2	15	210	154	11	2	11	1	8	96	71	9	2	-	E										
105 503	80 062	8 278	3 786	6 665	273	3 797	62 184	54 666	4 319	1 997	3 797	310	2 715	43 319	25 396	3 959	1 789	2 868	A	Central Anatolia TR7									
99 432	75 496	7 700	3 586	6 119	209	3 417	57 585	50 864	3 874	1 851	3 251	286	2 585	41 847	24 632	3 826	1 735	2 868	D										
6 071	4 566	578	200	546	64	380	4 599	3 802	445	146	546	24	130	1 472	764	133	54	-	E										
39 175	30 621	3 434	1 631	2 787	123	1 543	22 922	21 273	1 795	843	1 672	132	1 052	16 253	9 348	1 639	788	1 115	A	TR71									
36 520	28 649	3 166	1 522	2 533	92	1 378	21 089	19 782	1 606	773	1 418	120	977	15 431	8 867	1 560	749	1 115	D										
2 655	1 972	268	109	254	31	165	1 833	1 491	189	70	254	12	75	822	481	79	39	-	E										
9 739	7 359	781	435	575	21	363	5 803	5 101	414	221	342	27	235	3 936	2 258	367	214	233	A	Kırkkale TR711									
9 562	7 225	760	422	559	20	354	5 688	5 036	403	217	326	25	226	3 874	2 189	357	205	233	D										
177	134	21	13	16	1	9	115	65	11	4	16	2	9	62	69	10	9	-	E										
8 044	6 066	711	283	624	33	317	4 618	4 329	380	160	399	27	214	3 426	1 737	331	123	225	A	Aksaray TR712									
7 155	5 369	610	243	534	18	250	3 864	3 752	296	129	309	24	197	3 291	1 617	314	114	225	D										
889	697	101	40	90	15	67	754	577	84	31	90	3	17	135	120	17	9	-	E										
8 218	6 317	691	320	617	22	292	4 560	4 027	320	151	343	29	247	3 658	2 290	371	169	274	A	Niğde TR713									
7 261	5 682	626	290	561	16	251	4 077	3 622	294	138	287	23	210	3 184	2 060	332	152	274	D										
957	635	65	30	56	6	41	483	405	26	13	56	6	37	474	230	39	17	-	E										
6 591	5 509	653	317	553	27	274	3 609	3 750	333	153	328	28	214	2 982	1 759	320	164	225	A	Neşehir TR714									
6 012	5 030	577	292	466	19	229	3 181	3 333	270	132	241	27	202	2 831	1 697	307	160	225	D										
579	479	76	25	87	8	45	428	417	63	21	87	1	12	151	62	13	4	-	E										
6 583	5 370	598	276	418	20	297	4 332	4 066	348	158	260	21	142	2 251															

1.15 İstatistikî Bölge Birimleri Sınıflaması 1. , 2. ve 3. düzeye ve eğitim seviyesine göre okul, şube, öğrenci, öğretmen, usta öğretici ve derslik sayısı

[2006/'07 öğretim yılı]

İBBS	A. Toplam		B. Erkek		C. Kadın		D. Şehir		E. Köy		Okul öncesi ⁽¹⁾ Pre-Primary Education				İlköğretim ⁽¹⁾ Primary Education ⁽¹⁾				Ortaöğretim ⁽¹⁾ Ortaöğretim toplamu	
	Okul ⁽¹⁾ School	Şube Division	Öğrenci Enrollment		Öğretmen ⁽²⁾ Teacher		Kadro- suz Usta Öğreti- ciler- Trainer	Derslik Class- room	Okul ⁽¹⁾ School	Şube Division	Öğrenci Enrollment		Öğretmen ⁽²⁾ Teacher		Derslik Class- room	Okul ⁽¹⁾ School	Şube Division			
			B	C	B	C					B	C	B	C						
TR72	A	828	1 250	11 180	10 298	45	582	683	1 161	1 697	15 901	185 616	174 808	9 529	5 794	13 212	328	3 917		
	D	452	853	8 237	7 384	41	562	340	776	522	8 687	139 294	130 050	6 813	4 434	7 742	283	3 647		
	E	376	397	2 943	2 914	4	20	343	385	1 175	7 214	46 322	44 758	2 716	1 360	5 470	45	270		
TR721 Kayseri	A	386	635	5 937	5 364	9	293	343	556	559	6 639	95 017	89 317	4 002	3 124	5 639	149	1 992		
	D	236	475	4 729	4 192	8	282	217	415	263	4 710	80 498	75 016	3 347	2 613	3 989	128	1 836		
	E	150	160	1 208	1 172	1	11	126	141	296	1 929	14 519	14 301	655	511	1 650	21	156		
TR722 Sivas	A	175	254	2 297	2 119	26	143	108	294	625	5 055	50 609	47 355	2 916	1 525	4 064	90	1 080		
	D	111	189	1 842	1 615	25	136	56	204	158	2 337	36 066	33 658	1 975	1 141	2 306	81	1 019		
	E	64	65	455	504	1	7	52	90	467	2 718	14 543	13 697	941	384	1 758	9	61		
TR723 Yozgat	A	267	361	2 946	2 815	10	146	232	311	513	4 207	39 990	38 136	2 611	1 145	3 509	89	845		
	D	105	189	1 666	1 577	8	144	67	157	101	1 640	22 730	21 376	1 491	680	1 447	74	792		
	E	162	172	1 280	1 238	2	2	165	154	412	2 567	17 260	16 760	1 120	465	2 062	15	53		
TR8 Batı Karadeniz	A	1 689	2 425	19 722	18 524	85	1 448	1 025	2 282	3 606	30 535	325 000	304 126	17 598	12 630	24 907	676	7 922		
	D	830	1 518	13 406	12 528	68	1 280	374	1 466	838	14 163	213 190	197 066	11 235	8 467	12 696	617	7 424		
	E	859	907	6 316	5 996	17	168	651	816	2 768	16 372	111 810	107 060	6 363	4 163	12 211	59	498		
TR81	A	331	498	4 466	4 235	15	377	169	466	506	5 362	67 036	62 142	3 460	3 058	5 042	157	1 913		
	D	173	316	3 010	2 875	9	306	63	303	162	2 684	39 796	35 622	1 851	1 981	2 410	122	1 595		
	E	158	182	1 456	1 360	6	71	106	163	344	2 678	27 240	26 520	1 609	1 077	2 632	35	318		
TR811 Zonguldak	A	192	290	2 613	2 439	8	228	99	280	312	3 257	41 009	37 715	1 906	1 873	2 945	87	1 132		
	D	98	175	1 691	1 583	6	184	32	177	80	1 468	22 853	20 003	910	1 205	1 308	59	870		
	E	94	115	922	856	2	44	67	103	232	1 789	18 156	17 712	996	668	1 637	28	262		
TR812 Karabük	A	61	105	998	916	2	81	29	86	83	1 055	14 233	12 978	790	620	899	38	447		
	D	52	96	899	840	2	77	25	78	61	875	12 339	11 304	682	542	716	36	433		
	E	9	9	99	76	-	4	4	8	22	180	1 894	1 674	108	78	183	2	14		
TR813 Bartın	A	78	103	855	880	5	68	41	100	111	1 050	11 794	11 449	764	565	1 198	32	334		
	D	23	45	420	452	1	45	6	48	21	341	4 604	4 315	259	234	386	27	292		
	E	55	58	435	428	4	23	35	52	90	709	7 190	7 134	505	331	812	5	42		
TR82	A	264	375	3 041	2 925	20	237	130	363	719	5 262	47 749	44 556	2 765	1 942	4 535	170	1 459		
	D	151	258	2 300	2 210	15	202	68	253	162	2 347	33 176	30 850	1 838	1 327	2 517	165	1 420		
	E	113	117	741	715	5	35	62	110	557	2 915	14 573	13 706	927	615	2 018	5	39		
TR821 Kastamonu	A	109	159	1 339	1 238	9	100	56	145	359	2 516	22 595	20 954	1 325	887	2 010	73	646		
	D	69	118	1 064	984	9	91	29	106	84	1 111	15 425	14 200	885	622	1 099	71	634		
	E	40	41	275	254	-	9	27	39	275	1 405	7 170	6 754	440	265	911	2	12		
TR822 Çankırı	A	66	101	867	819	1	60	52	100	131	1 110	11 490	10 752	644	409	1 135	44	371		
	D	40	75	681	644	1	56	31	75	42	647	9 559	8 757	522	329	769	44	371		
	E	26	26	186	175	-	4	21	25	89	463	1 931	1 995	122	80	366	-	-		
TR823 Sinop	A	89	115	835	868	10	77	22	118	229	1 636	13 664	12 850	796	646	1 390	53	442		
	D	42	65	555	582	5	55	8	72	36	589	8 192	7 893	431	376	649	50	415		
	E	47	50	280	286	5	22	14	46	193	1 047	5 472	4 957	365	270	741	3	27		
TR83	A	1 094	1 552	12 215	11 364	50	834	726	1 453	2 381	19 911	210 215	197 428	11 373	7 630	15 330	349	4 550		
	D	506	944	8 096	7 443	44	772	243	910	514	9 132	140 218	130 594	7 546	5 159	7 769	330	4 409		
	E	588	608	4 119	3 921	6	62	483	543	1 867	10 779	69 997	66 834	3 827	2 471	7 561	19	141		
TR831 Samsun	A	416	643	5 004	4 651	22	404	232	650	1 080	9 179	97 547	92 581	4 582	3 907	6 102	128	1 964		
	D	207	428	3 598	3 294	20	366	90	450	206	4 029	63 898	60 390	2 979	2 672	2 954	118	1 865		
	E	209	215	1 406	1 357	2	38	142	200	874	5 150	33 649	32 191	1 603	1 235	3 148	10	99		
TR832 Tokat	A	319	401	3 113	2 822	14	141	247	348	536	4 555	47 603	44 439	2 881	1 385	4 204	89	1 014		
	D	110	185	1 635	1 440	12	130	66	156	120	1 961	30 098	27 711	1 813	870	1 991	84	999		
	E	209	216	1 478	1 382	2	11	181	192	416	2 594	17 505	16 728	1 068	515	2 213	5	15		
TR833 Çorum	A	161	223	1 775	1 651	7	128	106	188	555	4 166	41 570	38 850	2 545	1 376	3 092	71	930		
	D	91	153	1 335	1 210	6	126	45	128	111	1 892	28 645	26 509	1 709	874	1 658	69	911		
	E	70	70	440	441	1	2	61	60	444	2 274	12 925	12 341	836	502	1 434	2	19		
TR834 Amasya	A	198	285	2 323	2 240	7	161	141	267	210	2 011	23 495	21 558	1 365	962	1 932	61	642		
	D	98	178	1 528	1 499	6	150	42	176	77	1 250	17 577	15 984	1 045	743	1 166	59	634		
	E	100	107	795	741	1	11	99	91	133	761	5 918	5 574	320	219	766	2	8		

1.15 Number of Enrolment, division, classroom, school, teacher and trainer by Classification of Statistical Region Units Levels 1, 2, and 3

[The educational year 2006/'07]

A.Total B.Males C.Females D.City E.Village

Secondary education																				SRE	
Genel										Mesleki ve teknik											
Secondary education total										Vocational and technical											
Öğrenci		Öğretmen ⁽²⁾		Derslik	Okul ⁽¹⁾		Öğrenci		Öğretmen ⁽²⁾		Derslik	Okul ⁽¹⁾		Öğrenci		Öğretmen ⁽²⁾		Derslik			
B	C	B	C	Class-room	School	Şube	B	C	B	C	Class-room	School	Şube	B	C	B	C	Class-room			
66 328	49 441	4 844	2 155	3 878	150	2 254	39 262	33 393	2 524	1 154	2 125	178	1 663	27 066	16 048	2 320	1 001	1 753	A	TR72	
62 912	46 847	4 534	2 064	3 586	117	2 039	36 496	31 082	2 268	1 078	1 833	166	1 608	26 416	15 765	2 266	986	1 753	D		
3 416	2 594	310	91	292	33	215	2 766	2 311	256	76	292	12	55	650	283	54	15	-	E		
34 722	27 552	2 442	1 247	1 928	73	1 181	20 784	19 198	1 301	683	1 133	76	811	13 938	8 354	1 141	564	795	A	Kayseri TR721	
32 743	25 942	2 272	1 186	1 761	57	1 050	19 030	17 724	1 142	628	966	71	786	13 713	8 218	1 130	558	795	D		
1 979	1 610	170	61	167	16	131	1 754	1 474	159	55	167	5	25	225	136	11	6	-	E		
18 459	13 494	1 281	569	1 038	42	632	11 313	9 167	693	309	566	48	448	7 146	4 327	588	260	472	A	Sivas TR722	
17 683	12 854	1 203	556	965	34	580	10 664	8 571	624	297	493	47	439	7 019	4 283	579	259	472	D		
776	640	78	13	73	8	52	649	596	69	12	73	1	9	127	44	9	1	-	E		
13 147	8 395	1 121	339	912	35	441	7 165	5 028	530	162	426	54	404	5 982	3 367	591	177	486	A	Yozgat TR723	
12 486	8 051	1 059	322	860	26	409	6 802	4 787	502	153	374	48	383	5 684	3 264	557	169	486	D		
661	344	62	17	52	9	32	363	241	28	9	52	6	21	298	103	34	8	-	E		
123 547	94 012	9 687	5 434	7 657	262	4 308	64 074	62 196	4 605	2 935	4 050	414	3 614	59 473	31 816	5 082	2 499	3 607	A	West Black Sea TR8	
117 547	90 032	9 091	5 183	7 365	235	4 042	61 334	59 493	4 319	2 803	3 790	382	3 382	56 213	30 539	4 772	2 380	3 575	D		
6 000	3 980	596	251	292	27	266	2 740	2 703	286	132	260	32	232	3 260	1 277	310	119	32	E		
28 479	21 881	2 196	1 416	1 788	63	1 002	13 665	14 207	961	783	966	94	911	14 814	7 674	1 235	633	822	A	TR81	
24 141	19 190	1 812	1 256	1 621	49	854	12 015	12 310	804	705	815	73	741	12 126	6 880	1 008	551	806	D		
4 338	2 691	384	160	167	14	148	1 650	1 897	157	78	151	21	170	2 688	794	227	82	16	E		
17 766	13 372	1 256	847	1 019	37	646	8 908	9 266	587	519	607	50	486	8 858	4 106	669	328	412	A	Zonguldak TR811	
14 038	11 044	927	716	860	24	505	7 360	7 430	436	442	456	35	365	6 678	3 614	491	274	404	D		
3 728	2 328	329	131	159	13	141	1 548	1 836	151	77	151	15	121	2 180	492	178	54	8	E		
6 255	5 308	569	321	439	18	234	3 204	3 402	260	158	232	20	213	3 051	1 906	309	163	207	A	Karabük TR812	
6 098	5 205	558	317	439	17	227	3 102	3 341	254	157	232	19	206	2 996	1 864	304	160	207	D		
157	103	11	4	-	1	7	102	61	6	1	-	1	7	55	42	5	3	-	E		
4 458	3 201	371	248	330	8	122	1 553	1 539	114	106	127	24	212	2 905	1 662	257	142	203	A	Bartın TR813	
4 005	2 941	327	223	322	8	122	1 553	1 539	114	106	127	19	170	2 452	1 402	213	117	195	D		
453	260	44	25	8	-	-	-	-	-	-	-	5	42	453	260	44	25	8	E		
19 692	14 166	1 730	931	1 583	58	694	8 401	8 706	704	448	718	112	765	11 291	5 460	1 026	483	865	A	TR82	
19 369	13 816	1 687	902	1 556	55	672	8 205	8 567	677	436	703	110	748	11 164	5 249	1 010	466	853	D		
323	350	43	29	27	3	22	196	139	27	12	15	2	17	127	211	16	17	12	E		
9 170	6 461	782	411	674	27	315	4 085	4 036	330	201	311	46	331	5 085	2 425	452	210	363	A	Kastamonu TR821	
9 124	6 277	771	397	669	26	310	4 039	4 002	324	200	306	45	324	5 085	2 275	447	197	363	D		
46	184	11	14	5	1	5	46	34	6	1	5	1	7	-	150	5	13	-	E		
5 232	3 366	431	212	421	12	156	1 972	1 811	150	91	164	32	215	3 260	1 555	281	121	257	A	Çankırı TR822	
5 232	3 366	431	212	421	12	156	1 972	1 811	150	91	164	32	215	3 260	1 555	281	121	257	D		
-	-	-	-	-	-	-	-	-	-	-	-	-	-	-	-	-	-	-	-	E	
5 290	4 339	517	308	488	19	223	2 344	2 859	224	156	243	34	219	2 946	1 480	293	152	245	A	Sinop TR823	
5 013	4 173	485	293	466	17	206	2 194	2 754	203	145	233	33	209	2 819	1 419	282	148	233	D		
277	166	32	15	22	2	17	150	105	21	11	10	1	10	127	61	11	4	12	E		
75 376	57 965	5 761	3 087	4 286	141	2 612	42 008	39 283	2 940	1 704	2 366	208	1 938	33 368	18 682	2 821	1 383	1 920	A	TR83	
74 037	57 026	5 592	3 025	4 188	131	2 516	41 114	38 616	2 838	1 662	2 272	199	1 893	32 923	18 410	2 754	1 363	1 916	D		
1 339	939	169	62	98	10	96	894	667	102	42	94	9	45	445	272	67	20	4	E		
33 724	27 233	2 271	1 553	1 702	58	1 189	18 838	18 655	1 168	922	951	70	775	14 886	8 578	1 103	631	751	A	Samsun TR831	
32 872	26 570	2 170	1 508	1 616	50	1 102	18 091	18 075	1 077	883	869	68	763	14 781	8 495	1 093	625	747	D		
852	663	101	45	86	8	87	747	580	91	39	82	2	12	105	83	10	6	4	E		
17 609	12 068	1 417	561	986	34	553	9 325	8 154	690	302	536	55	461	8 284	3 914	727	259	450	A	Tokat TR832	
17 427	11 968	1 388	554	980	33	550	9 283	8 129	683	301	530	51	449	8 144	3 839	705	253	450	D		
182	100	29	7	6	1	3	42	25	7	1	6	4	12	140	75	22	6	-	E		
14 753	11 215	1 260	567	977	31	551	9 017	7 986	691	297	563	40	379	5 736	3 229	569	270	414	A	Çorum TR833	
14 599	11 101	1 230	560	977	31	551	9 017	7 986	691	297	563	38	360	5 582	3 115	539	263	414	D		
154	114	30	7	-	-	-	-	-	-	-	-	2	19	154	114	30	7	-	E		
9 290	7 449	813	406	621	18	319	4 828	4 488	391	183	316	43	323	4 462	2 961	422	223	305	A	Amasya TR834	
9 139	7 387	804	403	615	17	313	4 723	4 426	387	181	310	42	321	4 416	2 961	417	222	305	D		
151	62	9	3	6	1	6	105	62	4	2	6	1	2	46	-	5	1	-	E		

1.15 İstatistikî Bölge Birimleri Sınıflaması 1. , 2. ve 3. düzeye ve eğitim seviyesine göre okul, şube, öğrenci, öğretmen, usta öğretici ve derslik sayısı

[2006/'07 öğretim yılı]

İBBS	A. Toplam		B. Erkek		C. Kadın		D. Şehir			E. Köy			Okul öncesi ⁽¹⁾		İlköğretim ⁽¹⁾				Ortaöğretim ⁽¹⁾	
	Pre-Primary Education		Primary Education ⁽¹⁾												Ortaöğretim toplamı					
	Okul ⁽¹⁾ School	Şube Division	Öğrenci Enrollment B	C	Öğretmen ⁽²⁾ Teacher B	C	Kadro- suz Üsta Öğreti- ciler- Trainer	Derslik Class- room	Okul ⁽¹⁾ School	Şube Division	Öğrenci Enrollment B	C	Öğretmen ⁽²⁾ Teacher B	C	Derslik Class- room	Okul ⁽¹⁾ School	Şube Division			
TR9 Doğu Karadeniz	A	876	1 372	12 099	11 598	53	721	707	1 315	1 781	16 314	180 852	171 490	10 331	6 627	14 756	431	4 881		
	D	425	887	8 615	7 985	39	629	342	842	462	7 937	117 895	111 080	6 153	4 252	7 190	379	4 461		
	E	451	485	3 484	3 613	14	92	365	473	1 319	8 377	62 957	60 410	4 178	2 375	7 566	52	420		
TR90	A	876	1 372	12 099	11 598	53	721	707	1 315	1 781	16 314	180 852	171 490	10 331	6 627	14 756	431	4 881		
	D	425	887	8 615	7 985	39	629	342	842	462	7 937	117 895	111 080	6 153	4 252	7 190	379	4 461		
	E	451	485	3 484	3 613	14	92	365	473	1 319	8 377	62 957	60 410	4 178	2 375	7 566	52	420		
TR901 Trabzon	A	293	472	4 441	4 213	18	196	291	429	450	4 517	52 811	50 321	3 021	2 219	4 373	123	1 500		
	D	116	274	2 885	2 609	11	165	126	240	111	2 235	33 953	32 203	1 738	1 351	2 003	99	1 339		
	E	177	198	1 556	1 604	7	31	165	189	339	2 282	18 858	18 118	1 283	868	2 370	24	161		
TR902 Ordu	A	147	233	2 173	2 076	14	198	56	263	563	4 866	53 898	51 266	2 927	1 785	3 772	92	1 195		
	D	83	168	1 742	1 631	11	171	29	185	142	2 174	32 408	30 550	1 715	1 054	1 653	77	1 029		
	E	64	65	431	445	3	27	27	78	421	2 692	21 490	20 716	1 212	731	2 119	15	166		
TR903 Giresun	A	122	186	1 640	1 595	4	107	89	169	301	2 722	29 401	27 486	1 744	1 018	2 452	85	844		
	D	74	138	1 340	1 272	3	102	49	123	81	1 396	20 389	18 837	1 089	708	1 274	82	826		
	E	48	48	300	323	1	5	40	46	220	1 326	9 012	8 649	655	310	1 178	3	18		
TR904 Rize	A	142	248	2 068	2 026	9	124	130	205	136	1 776	24 109	22 838	1 252	908	1 936	62	708		
	D	79	180	1 523	1 463	6	111	80	146	61	1 132	17 712	16 760	798	664	1 180	58	683		
	E	63	68	545	563	3	13	50	59	75	644	6 397	6 078	454	244	756	4	25		
TR905 Artvin	A	88	127	949	900	3	51	78	135	159	1 229	11 468	10 857	737	424	1 223	43	375		
	D	48	81	668	587	3	45	42	87	36	563	7 742	7 210	434	287	612	38	335		
	E	40	46	281	313	-	6	36	48	123	666	3 726	3 647	303	137	611	5	40		
TR906 Gümüşhane	A	84	106	828	788	5	45	63	114	172	1 204	9 165	8 722	650	273	1 000	26	259		
	D	25	46	457	423	5	35	16	61	31	437	5 691	5 520	379	188	468	25	249		
	E	59	60	371	365	-	10	47	53	141	767	3 474	3 202	271	85	532	1	10		
TRA Kuzeydoğu Anadolu	A	755	1 024	9 484	8 635	77	628	407	916	2 813	21 021	225 241	194 262	8 658	5 974	13 981	281	2 964		
	D	324	560	5 424	4 854	59	529	134	539	496	7 788	128 125	109 301	5 189	3 809	6 345	259	2 856		
	E	431	464	4 060	3 781	18	99	273	377	2 317	13 233	97 116	84 961	3 469	2 165	7 636	22	108		
TRA1	A	295	419	3 683	3 308	27	379	140	422	1 346	10 387	98 834	89 577	4 655	3 168	7 048	169	1 756		
	D	174	297	2 785	2 461	25	351	64	306	307	4 498	63 270	57 308	3 083	2 278	3 739	155	1 681		
	E	121	122	898	847	2	28	76	116	1 039	5 889	35 564	32 269	1 572	890	3 309	14	75		
TRA11 Erzurum	A	123	205	1 871	1 596	20	267	23	215	1 032	7 958	75 942	67 998	3 279	2 299	4 830	102	1 165		
	D	97	179	1 680	1 408	18	254	20	186	225	3 419	48 268	43 231	2 217	1 706	2 576	95	1 125		
	E	26	26	191	188	2	13	3	29	807	4 539	27 674	24 767	1 062	593	2 254	7	40		
TRA12 Erzincan	A	114	149	1 282	1 214	3	83	79	138	193	1 563	16 113	15 250	929	667	1 524	51	455		
	D	53	88	837	787	3	68	41	85	61	774	11 111	10 510	617	429	845	46	427		
	E	61	61	445	427	-	15	38	53	132	789	5 002	4 740	312	238	679	5	28		
TRA13 Bayburt	A	58	65	530	498	4	29	38	69	121	866	6 779	6 329	447	202	694	16	136		
	D	24	30	268	266	4	29	3	35	21	305	3 891	3 567	249	143	318	14	129		
	E	34	35	262	232			35	34	100	561	2 888	2 762	198	59	376	2	7		
TRA2	A	460	605	5 801	5 327	50	249	267	494	1 467	10 634	126 407	104 685	4 003	2 806	6 933	112	1 208		
	D	150	263	2 639	2 393	34	178	70	233	189	3 290	64 855	51 993	2 106	1 531	2 606	104	1 175		
	E	310	342	3 162	2 934	16	71	197	261	1 278	7 344	61 552	52 692	1 897	1 275	4 327	8	33		
TRA21 Ağrı	A	91	140	1 314	1 177	23	53	67	95	674	4 842	65 761	50 700	1 627	1 102	2 709	38	435		
	D	55	99	940	828	20	49	35	75	80	1 664	37 195	27 443	1 004	643	1 192	38	435		
	E	36	41	374	349	3	4	32	20	594	3 178	28 566	23 257	623	459	1 517	-	-		
TRA22 Kars	A	171	203	1 596	1 503	6	92	111	190	424	2 978	30 327	27 023	1 172	939	2 181	34	344		
	D	45	74	640	595	5	67	18	81	57	748	12 359	10 939	505	438	720	32	332		
	E	126	129	956	908	1	25	93	109	367	2 230	17 968	16 084	667	501	1 461	2	12		
TRA23 Iğdır	A	90	146	1 866	1 815	15	59	54	109	164	1 529	20 413	17 798	785	446	1 041	19	257		
	D	27	60	751	726	8	37	17	41	32	607	11 328	9 991	419	293	420	18	251		
	E	63	86	1 115	1 089	7	22	37	68	132	922	9 085	7 807	366	153	621	1	6		
TRA24 Ardahan	A	108	116	1 025	832	6	45	35	100	205	1 285	9 906	9 164	419	319	1 002	21	172		
	D	23	30	308	244	1	25		36	20	271	3 973	3 620	178	157	274	16	157		
	E	85	86	717	588	5	20	35	64	185	1 014	5 933	5 544	241	162	728	5	15		

1.15 Number of Enrolment, division, classroom, school, teacher and trainer by Classification of Statistical Region Units Levels 1, 2, and 3

[The educational year 2006/'07]

A.Total B.Males C.Females D.City E. Village

Secondary education																				SRE									
Genel										Mesleki ve teknik																			
Secondary education total										Vocational and technical																			
Öğrenci		Öğretmen ⁽²⁾		Derslik		Okul ⁽¹⁾		Şube		Öğrenci		Öğretmen ⁽²⁾		Derslik		Okul ⁽¹⁾		Şube		Öğrenci		Öğretmen ⁽²⁾		Derslik					
B	C	B	C	B	C	B	C	B	C	B	C	B	C	B	C	B	C	B	C	B	C	B	C	B	C	B	C		
73 868	57 411	5 570	2 931	4 845	168	2 411	36 014	33 654	2 568	1 404	2 205	263	2 470	37 854	23 757	3 002	1 527	2 640	A	East Black Sea TR9									
69 172	54 250	5 114	2 707	4 563	138	2 175	33 479	31 637	2 306	1 257	1 933	241	2 286	35 693	22 613	2 808	1 450	2 630	D										
4 696	3 161	456	224	282	30	236	2 535	2 017	262	147	272	22	184	2 161	1 144	194	77	10	E										
73 868	57 411	5 570	2 931	4 845	168	2 411	36 014	33 654	2 568	1 404	2 205	263	2 470	37 854	23 757	3 002	1 527	2 640	A	TR90									
69 172	54 250	5 114	2 707	4 563	138	2 175	33 479	31 637	2 306	1 257	1 933	241	2 286	35 693	22 613	2 808	1 450	2 630	D										
4 696	3 161	456	224	282	30	236	2 535	2 017	262	147	272	22	184	2 161	1 144	194	77	10	E										
23 231	18 816	1 786	1 041	1 529	53	828	12 843	12 001	938	544	706	70	672	10 388	6 815	848	497	823	A	Trabzon TR901									
21 480	17 607	1 578	928	1 436	38	742	12 070	11 285	830	474	613	61	597	9 410	6 322	748	454	823	D										
1 751	1 209	208	113	93	15	86	773	716	108	70	93	9	75	978	493	100	43	-	E										
17 657	13 824	1 331	742	1 024	37	605	8 515	8 326	626	369	464	55	590	9 142	5 498	705	373	560	A	Ordu TR902									
15 773	12 431	1 189	663	931	31	508	7 405	7 316	540	312	371	46	521	8 368	5 115	649	351	560	D										
1 884	1 393	142	79	93	6	97	1 110	1 010	86	57	93	9	69	774	383	56	22	-	E										
12 217	9 518	997	457	876	27	372	5 231	5 218	390	193	392	58	472	6 986	4 300	607	264	484	A	Giresun TR903									
12 104	9 426	983	448	876	25	364	5 180	5 177	384	188	392	57	462	6 924	4 249	599	260	484	D										
113	92	14	9	-	2	8	51	41	6	5	-	1	10	62	51	8	4	-	E										
11 729	8 927	769	381	760	28	349	5 670	5 197	351	185	383	34	359	6 059	3 730	418	196	377	A	Rize TR904									
11 415	8 787	733	372	696	24	324	5 356	5 057	315	176	319	34	359	6 059	3 730	418	196	377	D										
314	140	36	9	64	4	25	314	140	36	9	64	-	-	-	-	-	-	-	E										
4 974	3 925	388	197	409	12	138	1 807	1 747	120	72	152	31	237	3 167	2 178	268	125	257	A	Artvin TR905									
4 486	3 666	347	186	387	10	128	1 666	1 705	109	69	140	28	207	2 820	1 961	238	117	247	D										
488	259	41	11	22	2	10	141	42	11	3	12	3	30	347	217	30	8	10	E										
4 060	2 401	299	113	247	11	119	1 948	1 165	143	41	108	15	140	2 112	1 236	156	72	139	A	Gümüşhane TR906									
3 914	2 333	284	110	237	10	109	1 802	1 097	128	38	98	15	140	2 112	1 236	156	72	139	D										
146	68	15	3	10	1	10	146	68	15	3	10	-	-	-	-	-	-	-	E										
55 998	32 228	3 054	1 530	3 161	136	1 840	37 964	22 558	1 750	860	1 887	145	1 124	18 034	9 670	1 304	670	1 274	A	Northeast									
54 645	31 511	2 972	1 495	3 069	124	1 771	37 057	22 117	1 692	842	1 801	135	1 085	17 588	9 394	1 280	653	1 268	D	Anatolia TRA									
1 353	717	82	35	92	12	69	907	441	58	18	86	10	39	446	276	24	17	6	E										
31 470	18 343	1 992	928	1 937	81	1 039	19 799	12 359	1 105	496	1 144	88	717	11 671	5 984	887	432	793	A	TRA1									
30 537	17 909	1 941	906	1 868	72	987	19 159	12 061	1 066	482	1 075	83	694	11 378	5 848	875	424	793	D										
933	434	51	22	69	9	52	640	298	39	14	69	5	23	293	136	12	8	-	E										
22 325	12 394	1 316	616	1 262	51	710	14 463	8 635	757	348	783	51	455	7 862	3 759	559	268	479	A	Erzurum TRA11									
21 775	12 198	1 294	606	1 237	48	690	14 153	8 553	747	346	758	47	435	7 622	3 645	547	260	479	D										
550	196	22	10	25	3	20	310	82	10	2	25	4	20	240	114	12	8	-	E										
6 693	4 674	483	262	509	24	259	3 880	3 003	256	135	279	27	196	2 813	1 671	227	127	230	A	Erzincan TRA12									
6 416	4 480	455	251	470	19	231	3 603	2 809	228	124	240	27	196	2 813	1 671	227	127	230	D										
277	194	28	11	39	5	28	277	194	28	11	39	-	-	-	-	-	-	-	E										
2 452	1 275	193	50	166	6	70	1 456	721	92	13	82	10	66	996	554	101	37	84	A	Bayburt TRA13									
2 346	1 231	192	49	161	5	66	1 403	699	91	12	77	9	63	943	532	101	37	84	D										
106	44	1	1	5	1	4	53	22	1	1	5	1	3	53	22	-	-	-	E										
24 528	13 885	1 062	602	1 224	55	801	18 165	10 199	645	364	743	57	407	6 363	3 686	417	238	481	A	TRA2									
24 108	13 602	1 031	589	1 201	52	784	17 898	10 056	626	360	726	52	391	6 210	3 546	405	229	475	D										
420	283	31	13	23	3	17	267	143	19	4	17	5	16	153	140	12	9	6	E										
10 343	3 880	371	171	465	19	293	7 885	2 824	219	105	272	19	142	2 458	1 056	152	66	193	A	Ağrı TRA21									
10 343	3 880	371	171	465	19	293	7 885	2 824	219	105	272	19	142	2 458	1 056	152	66	193	D										
-	-	-	-	-	-	-	-	-	-	-	-	-	-	-	-	-	-	-	-	E									
6 478	4 184	299	212	322	19	240	4 842	3 305	192	127	236	15	104	1 636	879	107	85	86	A	Kars TRA22									
6 245	4 065	288	209	310	17	228	4 609	3 186	181	124	224	15	104	1 636	879	107	85	86	D										
233	119	11	3	12	2	12	233	119	11	3	12	-	-	-	-	-	-	-	E										
5 019	4 066	236	148	221	9	167	3 674	2 918	145	91	126	10	90	1 345	1 148	91	57	95	A	Iğdır TRA23									
4 951	4 013	234	145	221	9	167	3 674	2 918	145	91	126	9	84	1 277	1 095	89	54	95	D										
68	53	2	3	-	-	-	-	-	-	-	-	1	6	68	53	2	3	-	E										
2 688	1 755	156	71	216	8	101	1 764	1 152	89	41	109	13	71	924	603	67	30	107	A	Ardahan TRA24									
2 569	1 644	138	64	205	7	96	1 730	1 128	81	40	104	9	61	839	516	57	24	101	D										
119	111	18	7	11	1	5	34	24	8	1	5	4	10	85	87	10	6	6	E										

1.15 İstatistikî Bölge Birimleri Sınıflaması 1. , 2. ve 3. düzeye ve eğitim seviyesine göre okul, şube, öğrenci, öğretmen, usta öğretici ve derslik sayısı

[2006/'07 öğretim yılı]

İBBS	A. Toplam	B. Erkek	C. Kadın	D. Şehir						E. Köy						Ortaöğretim ⁽¹⁾		
				Okul öncesi ⁽¹⁾						İlköğretim ⁽¹⁾						Ortaöğretim toplamı		
				Pre-Primary Education						Primary Education ⁽¹⁾								
				Okul ⁽¹⁾ School	Şube Division	Öğrenci Enrollment		Öğretmen ⁽²⁾ Teacher		Kadro- suz Usta Öğreti- ciler- Trainer	Derslik Class- room	Okul ⁽¹⁾ School	Şube Division	Öğrenci Enrollment		Öğretmen ⁽²⁾ Teacher		Derslik Class- room
B	C	B	C			B	C	B	C									
TRB Orta Doğu	A	1 372	2 307	23 163	21 478	155	839	1 118	1 703	3 337	28 180	377 338	315 711	13 576	8 923	18 524	392	4 686
Anadolu	D	613	1 303	13 296	12 168	140	724	449	1 041	646	12 428	221 023	187 073	8 935	6 093	9 560	347	4 409
	E	759	1 004	9 867	9 310	15	115	669	662	2 691	15 752	156 315	128 638	4 641	2 830	8 964	45	277
TRB1	A	631	1 003	9 514	8 859	71	499	487	876	1 403	12 228	137 887	124 943	6 915	4 524	8 430	227	2 707
	D	304	630	6 403	5 896	66	440	191	548	317	6 045	96 480	87 957	4 767	3 387	4 560	200	2 523
	E	327	373	3 111	2 963	5	59	296	328	1 086	6 183	41 407	36 986	2 148	1 137	3 870	27	184
TRB11 Malatya	A	245	373	3 368	3 208	20	208	164	369	597	5 453	61 494	56 790	3 225	2 168	3 769	109	1 352
	D	123	238	2 383	2 267	16	181	57	234	125	2 606	43 020	39 305	2 122	1 567	1 909	85	1 183
	E	122	135	985	941	4	27	107	135	472	2 847	18 474	17 485	1 103	601	1 860	24	169
TRB12 Elazığ	A	255	423	4 200	3 848	26	172	237	332	412	3 919	45 924	42 518	2 292	1 513	2 590	63	872
	D	116	270	2 872	2 574	26	159	110	203	110	2 229	35 465	32 580	1 762	1 244	1 595	61	865
	E	139	153	1 328	1 274	-	13	127	129	302	1 690	10 459	9 938	530	269	995	2	7
TRB13 Bingöl	A	96	141	1 428	1 292	15	67	63	111	345	2 390	25 778	21 204	1 072	584	1 523	30	316
	D	40	74	758	670	14	54	13	60	56	902	14 451	12 720	649	365	658	30	316
	E	56	67	670	622	1	13	50	51	289	1 488	11 327	8 484	423	219	865	-	-
TRB14 Tunceli	A	35	66	518	511	10	52	23	64	49	466	4 691	4 431	326	259	548	25	167
	D	25	48	390	385	10	46	11	51	26	308	3 544	3 352	234	211	398	24	159
	E	10	18	128	126	-	6	12	13	23	158	1 147	1 079	92	48	150	1	8
TRB2	A	741	1 304	13 649	12 619	84	340	631	827	1 934	15 952	239 451	190 768	6 661	4 399	10 094	165	1 979
	D	309	673	6 893	6 272	74	284	258	493	329	6 383	124 543	99 116	4 168	2 706	5 000	147	1 886
	E	432	631	6 756	6 347	10	56	373	334	1 605	9 569	114 908	91 652	2 493	1 693	5 094	18	93
TRB21 Van	A	250	492	4 383	4 062	44	178	197	356	823	7 238	122 272	96 601	3 219	2 064	4 560	71	876
	D	128	331	2 784	2 555	39	147	99	241	147	3 240	67 008	53 165	2 174	1 383	2 453	59	811
	E	122	161	1 599	1 507	5	31	98	115	676	3 998	55 264	43 436	1 045	681	2 107	12	65
TRB22 Muş	A	195	292	4 157	3 857	14	69	196	245	448	3 520	49 997	39 481	1 423	970	2 348	33	337
	D	59	99	1 647	1 500	10	49	50	93	60	1 032	18 808	14 883	684	439	850	28	318
	E	136	193	2 510	2 357	4	20	146	152	388	2 488	31 189	24 598	739	531	1 498	5	19
TRB23 Bitlis	A	222	384	3 779	3 456	20	59	146	140	401	3 002	37 520	29 002	1 306	741	1 970	33	357
	D	85	162	1 677	1 498	19	55	67	99	82	1 178	20 767	15 646	867	447	1 083	33	357
	E	137	222	2 102	1 958	1	4	79	41	319	1 824	16 753	13 356	439	294	887	-	-
TRB 24 Hakkari	A	74	136	1 330	1 244	6	34	92	86	262	2 192	29 662	25 684	713	624	1 216	28	409
	D	37	81	785	719	6	33	42	60	40	933	17 960	15 422	443	437	614	27	400
	E	37	55	545	525	-	1	50	26	222	1 259	11 702	10 262	270	187	602	1	9
TRC Güneydoğu	A	2 069	3 959	39 580	35 437	233	1 434	2 003	2 877	5 534	53 165	838 143	720 038	27 194	15 486	31 244	512	7 859
Anadolu	D	1 072	2 703	27 353	23 809	190	1 290	1 208	1 995	1 121	26 933	584 720	505 050	18 752	12 160	18 607	465	7 392
	E	997	1 256	12 227	11 628	43	144	795	882	4 413	26 232	253 423	214 988	8 442	3 326	12 637	47	467
TRC1	A	650	1 070	10 156	9 351	74	562	486	944	1 478	15 481	234 021	213 059	8 726	5 264	9 772	197	3 052
	D	363	763	7 740	6 823	58	523	263	692	390	9 087	187 015	169 215	6 432	4 474	6 553	178	2 933
	E	287	307	2 416	2 528	16	39	223	252	1 088	6 394	47 006	43 844	2 294	790	3 219	19	119
TRC11 Gaziantep	A	329	618	6 220	5 506	33	359	276	567	625	8 764	162 155	146 766	4 961	3 670	5 886	110	1 958
	D	235	516	5 272	4 627	28	346	197	487	249	6 467	142 899	128 645	4 160	3 371	4 528	105	1 923
	E	94	102	948	879	5	13	79	80	376	2 297	19 256	18 121	801	299	1 358	5	35
TRC12 Adıyaman	A	253	350	3 111	3 001	36	166	151	293	740	5 827	61 215	56 036	3 259	1 295	3 108	65	896
	D	94	182	1 868	1 616	26	142	33	154	106	2 130	35 951	32 804	1 895	846	1 484	51	812
	E	159	168	1 243	1 385	10	24	118	139	634	3 697	25 264	23 232	1 364	449	1 624	14	84
TRC13 Kilis	A	68	102	825	844	5	37	59	84	113	890	10 651	10 257	506	299	778	22	198
	D	34	65	600	580	4	35	33	51	35	490	8 165	7 766	377	257	541	22	198
	E	34	37	225	264	1	2	26	33	78	400	2 486	2 491	129	42	237	-	-

1.15 Number of Enrolment, division, classroom, school, teacher and trainer by Classification of Statistical Region Units Levels 1, 2, and 3

[The educational year 2006/07]

A.Total B.Males C.Females D.City E. Village

Secondary education																				Genel		Mesleki ve teknik			
Secondary education total																				General		Vocational and technical			
Öğrenci Enrollment	Öğretmen ⁽²⁾ Teacher	Derslik Class- room	Okul ⁽¹⁾		Öğrenci Enrollment	Öğretmen ⁽²⁾ Teacher	Derslik Class- room	Okul ⁽¹⁾		Öğrenci Enrollment	Öğretmen ⁽²⁾ Teacher	Derslik Class- room	Okul ⁽¹⁾		Öğrenci Enrollment	Öğretmen ⁽²⁾ Teacher	Derslik Class- room	SRE							
			B	C				B	C				B	C						B	C				
102 767	56 783	5 378	2 176	4 371	210	3 277	77 024	42 436	3 534	1 403	2 969	182	1 409	25 743	14 347	1 844	773	1 402	A	Centraleast					
98 648	54 988	5 069	2 051	4 040	176	3 064	73 901	40 951	3 296	1 309	2 638	171	1 345	24 747	14 037	1 773	742	1 402	D	Anatolia TRB					
4 119	1 795	309	125	331	34	213	3 123	1 485	238	94	331	11	64	996	310	71	31	-	E						
52 361	36 714	3 525	1 516	2 534	129	1 927	39 585	28 373	2 327	999	1 731	98	780	12 776	8 341	1 198	517	803	A	TRB1					
50 191	35 224	3 306	1 409	2 315	105	1 768	37 632	27 059	2 132	912	1 512	95	755	12 559	8 165	1 174	497	803	D						
2 170	1 490	219	107	219	24	159	1 953	1 314	195	87	219	3	25	217	176	24	20	-	E						
25 262	19 027	1 745	821	1 337	65	945	18 748	14 879	1 131	531	895	44	407	6 514	4 148	614	290	442	A	Malatya TRB11					
23 254	17 641	1 545	722	1 143	44	801	16 957	13 669	955	452	701	41	382	6 297	3 972	590	270	442	D						
2 008	1 386	200	99	194	21	144	1 791	1 210	176	79	194	3	25	217	176	24	20	-	E						
18 254	12 181	1 222	474	714	34	647	14 224	9 596	816	308	487	29	225	4 030	2 585	406	166	227	A	Elazığ TRB12					
18 147	12 121	1 209	471	697	32	640	14 117	9 536	803	305	470	29	225	4 030	2 585	406	166	227	D						
107	60	13	3	17	2	7	107	60	13	3	17	-	-	-	-	-	-	-	E						
6 743	3 696	359	130	320	16	229	5 296	2 575	237	91	216	14	87	1 447	1 121	122	39	104	A	Bingöl TRB13					
6 743	3 696	359	130	320	16	229	5 296	2 575	237	91	216	14	87	1 447	1 121	122	39	104	D						
-	-	-	-	-	-	-	-	-	-	-	-	-	-	-	-	-	-	-	-	E					
2 102	1 810	199	91	163	14	106	1 317	1 323	143	69	133	11	61	785	487	56	22	30	A	Tunceli TRB14					
2 047	1 766	193	86	155	13	98	1 262	1 279	137	64	125	11	61	785	487	56	22	30	D						
55	44	6	5	8	1	8	55	44	6	5	8	-	-	-	-	-	-	-	E						
50 406	20 069	1 853	660	1 837	81	1 350	37 439	14 063	1 207	404	1 238	84	629	12 967	6 006	646	256	599	A	TRB2					
48 457	19 764	1 763	642	1 725	71	1 296	36 269	13 892	1 164	397	1 126	76	590	12 188	5 872	599	245	599	D						
1 949	305	90	18	112	10	54	1 170	171	43	7	112	8	39	779	134	47	11	-	E						
22 742	9 729	879	297	882	39	640	17 730	7 432	614	184	659	32	236	5 012	2 297	265	113	223	A	Van TRB21					
21 451	9 566	822	285	785	32	601	16 967	7 340	592	181	562	27	210	4 484	2 226	230	104	223	D						
1 291	163	57	12	97	7	39	763	92	22	3	97	5	26	528	71	35	9	-	E						
9 071	3 061	349	127	288	14	206	6 314	2 049	193	70	162	19	131	2 757	1 012	156	57	126	A	Muş TRB22					
8 642	2 974	322	122	273	11	191	5 907	1 970	172	66	147	17	127	2 735	1 004	150	56	126	D						
429	87	27	5	15	3	15	407	79	21	4	15	2	4	22	8	6	1	-	E						
8 408	2 844	375	113	360	14	207	5 761	1 625	217	60	199	19	150	2 647	1 219	158	53	161	A	Bitlis TRB23					
8 408	2 844	375	113	360	14	207	5 761	1 625	217	60	199	19	150	2 647	1 219	158	53	161	D						
-	-	-	-	-	-	-	-	-	-	-	-	-	-	-	-	-	-	-	-	E					
10 185	4 435	250	123	307	14	297	7 634	2 957	183	90	218	14	112	2 551	1 478	67	33	89	A	Hakkari TRB24					
9 956	4 380	244	122	307	14	297	7 634	2 957	183	90	218	13	103	2 322	1 423	61	32	89	D						
229	55	6	1	-	-	-	-	-	-	-	-	1	9	229	55	6	1	-	E						
193 136	101 404	8 098	3 336	6 518	274	5 714	151 685	75 399	5 580	2 115	4 270	238	2 145	41 451	26 005	2 518	1 221	2 248	A	Southeast					
187 018	98 315	7 791	3 269	6 305	249	5 382	147 680	73 384	5 392	2 079	4 071	216	2 010	39 338	24 931	2 399	1 190	2 234	D	Anatolia TRC					
6 118	3 089	307	67	213	25	332	4 005	2 015	188	36	199	22	135	2 113	1 074	119	31	14	E						
64 028	40 973	3 323	1 472	2 425	101	2 149	48 364	30 096	2 229	905	1 534	96	903	15 664	10 877	1 094	567	891	A	TRC1					
62 006	39 847	3 201	1 451	2 352	91	2 084	47 205	29 519	2 149	893	1 466	87	849	14 801	10 328	1 052	558	886	D						
2 022	1 126	122	21	73	10	65	1 159	577	80	12	68	9	54	863	549	42	9	5	E						
41 640	26 191	1 957	1 010	1 479	62	1 429	31 993	19 726	1 344	644	1 000	48	529	9 647	6 465	613	366	479	A	Gaziantep TRC11					
41 000	25 884	1 916	1 003	1 446	58	1 398	31 400	19 446	1 307	638	967	47	525	9 600	6 438	609	365	479	D						
640	307	41	7	33	4	31	593	280	37	6	33	1	4	47	27	4	1	-	E						
19 259	12 166	1 131	353	722	33	630	14 816	8 966	778	209	439	32	266	4 443	3 200	353	144	283	A	Adıyaman TRC12					
17 877	11 347	1 050	339	682	27	596	14 250	8 669	735	203	404	24	216	3 627	2 678	315	136	278	D						
1 382	819	81	14	40	6	34	566	297	43	6	35	8	50	816	522	38	8	5	E						
3 129	2 616	235	109	224	6	90	1 555	1 404	107	52	95	16	108	1 574	1 212	128	57	129	A	Kilis TRC13					
3 129	2 616	235	109	224	6	90	1 555	1 404	107	52	95	16	108	1 574	1 212	128	57	129	D						
-	-	-	-	-	-	-	-	-	-	-	-	-	-	-	-	-	-	-	-	E					

1.15 İstatistikî Bölge Birimleri Sınıflaması 1. , 2. ve 3. düzeye ve eğitim seviyesine göre okul, şube, öğrenci, öğretmen, usta öğretici ve derslik sayısı

[2006/'07 öğretim yılı]

İBBS	A. Toplam	B. Erkek		C. Kadın		D. Şehir		E. Köy		Okul öncesi ⁽¹⁾ Pre-Primary Education				İlköğretim ⁽¹⁾ Primary Education ⁽¹⁾				Ortaöğretim ⁽¹⁾ Ortaöğretim toplamı	
		Okul ⁽¹⁾ School	Şube Division	Öğrenci Enrollment		Öğretmen ⁽²⁾ Teacher		Kadro- suz Usta Öğreti- ciler- Trainer	Derslik Class- room	Okul ⁽¹⁾ School	Şube Division	Öğrenci Enrollment		Öğretmen ⁽²⁾ Teacher		Derslik Class- room	Okul ⁽¹⁾ School	Şube Division	
				B	C	B	C					B	C	B	C				
TRC2	A	747	1 481	16 124	14 211	74	459	794	1 031	2 426	22 053	365 085	302 020	11 073	6 041	11 737	167	2 884	
	D	403	1 040	11 211	9 659	64	411	539	734	416	10 456	244 361	204 845	7 494	4 741	6 805	156	2 624	
	E	344	441	4 913	4 552	10	48	255	297	2 010	11 597	120 724	97 175	3 579	1 300	4 932	11	260	
TRC21 Şanlıurfa	A	353	722	7 862	7 105	37	188	407	498	1 338	11 695	190 277	154 676	5 465	2 591	5 457	83	1 361	
	D	175	492	5 488	4 812	30	168	284	350	157	4 813	116 757	96 446	3 395	1 830	2 951	75	1 147	
	E	178	230	2 374	2 293	7	20	123	148	1 181	6 882	73 520	58 230	2 070	761	2 506	8	214	
TRC22 Diyarbakır	A	394	759	8 262	7 106	37	271	387	533	1 088	10 358	174 808	147 344	5 608	3 450	6 280	84	1 523	
	D	228	548	5 723	4 847	34	243	255	384	259	5 643	127 604	108 399	4 099	2 911	3 854	81	1 477	
	E	166	211	2 539	2 259	3	28	132	149	829	4 715	47 204	38 945	1 509	539	2 426	3	46	
TRC3	A	672	1 408	13 300	11 875	85	413	723	902	1 630	15 631	239 037	204 959	7 395	4 181	9 735	148	1 923	
	D	306	900	8 402	7 327	68	356	406	569	315	7 390	153 344	130 990	4 826	2 945	5 249	131	1 835	
	E	366	508	4 898	4 548	17	57	317	333	1 315	8 241	85 693	73 969	2 569	1 236	4 486	17	88	
TRC31 Mardin	A	263	405	3 723	3 310	24	97	183	253	639	5 829	85 542	75 316	2 840	1 389	3 247	52	738	
	D	103	178	1 776	1 502	19	76	74	145	110	2 541	51 874	45 364	1 838	967	1 743	44	687	
	E	160	227	1 947	1 808	5	21	109	108	529	3 288	33 668	29 952	1 002	422	1 504	8	51	
TRC32 Batman	A	162	310	3 081	2 723	24	110	184	209	392	4 188	64 965	56 658	2 228	1 143	2 507	33	544	
	D	76	202	2 103	1 769	17	89	108	129	75	2 253	46 999	41 127	1 512	850	1 354	31	534	
	E	86	108	978	954	7	21	76	80	317	1 935	17 966	15 531	716	293	1 153	2	10	
TRC33 Şırnak	A	105	321	2 353	2 147	11	73	135	195	256	2 814	51 893	42 297	1 043	921	1 925	32	316	
	D	58	249	1 585	1 396	10	65	85	125	60	1 395	32 263	25 935	599	631	992	26	301	
	E	47	72	768	751	1	8	50	70	196	1 419	19 630	16 362	444	290	933	6	15	
TRC34 Siirt	A	142	372	4 143	3 695	26	133	221	245	343	2 800	36 637	30 688	1 284	728	2 056	31	325	
	D	69	271	2 938	2 660	22	126	139	170	70	1 201	22 208	18 564	877	497	1 160	30	313	
	E	73	101	1 205	1 035	4	7	82	75	273	1 599	14 429	12 124	407	231	896	1	12	

1.15 Number of Enrolment, division, classroom, school, teacher and trainer by Classification of Statistical Region Units Levels 1, 2, and 3

[The educational year 2006/'07]

A.Total B.Males C.Females D.City E. Village

Secondary education																				
Genel General										Mesleki ve teknik Vocational and technical										
Secondary education total																				
Öğrenci Enrollment		Öğretmen ⁽²⁾ Teacher		Derslik Class- room	Okul ⁽¹⁾ School	Şube Division	Öğrenci Enrollment		Öğretmen ⁽²⁾ Teacher		Derslik Class- room	Okul ⁽¹⁾ School	Şube Division	Öğrenci Enrollment		Öğretmen ⁽²⁾ Teacher		Derslik Class- room	SRE	
B	C	B	C				B	C	B	C				B	C	B	C			
73 160	36 742	2 862	1 227	2 243	99	2 240	60 601	28 242	2 085	818	1 596	68	644	12 559	8 500	777	409	647	A	TRC2
70 671	35 367	2 747	1 201	2 156	90	1 999	58 344	26 994	1 989	795	1 509	66	625	12 327	8 373	758	406	647	D	
2 489	1 375	115	26	87	9	241	2 257	1 248	96	23	87	2	19	232	127	19	3	-	E	
31 892	13 289	1 218	465	1 072	45	1 012	25 481	9 304	820	275	713	38	349	6 411	3 985	398	190	359	A	Şanlıurfa TRC21
30 573	12 696	1 137	454	1 007	39	817	24 394	8 838	758	267	648	36	330	6 179	3 858	379	187	359	D	
1 319	593	81	11	65	6	195	1 087	466	62	8	65	2	19	232	127	19	3	-	E	
41 268	23 453	1 644	762	1 171	54	1 228	35 120	18 938	1 265	543	883	30	295	6 148	4 515	379	219	288	A	Diyarbakır TRC22
40 098	22 671	1 610	747	1 149	51	1 182	33 950	18 156	1 231	528	861	30	295	6 148	4 515	379	219	288	D	
1 170	782	34	15	22	3	46	1 170	782	34	15	22	-	-	-	-	-	-	-	E	
55 948	23 689	1 913	637	1 850	74	1 325	42 720	17 061	1 266	392	1 140	74	598	13 228	6 628	647	245	710	A	TRC3
54 341	23 101	1 843	617	1 797	68	1 299	42 131	16 871	1 254	391	1 096	63	536	12 210	6 230	589	226	701	D	
1 607	588	70	20	53	6	26	589	190	12	1	44	11	62	1 018	398	58	19	9	E	
21 206	9 194	772	230	636	25	519	16 847	6 866	512	144	375	27	219	4 359	2 328	260	86	261	A	Mardin TRC31
20 268	8 887	722	223	622	23	504	16 489	6 774	500	143	361	21	183	3 779	2 113	222	80	261	D	
938	307	50	7	14	2	15	358	92	12	1	14	6	36	580	215	38	6	-	E	
16 685	7 630	573	178	453	20	442	14 251	6 068	461	138	322	13	102	2 434	1 562	112	40	131	A	Batman TRC32
16 517	7 604	570	175	448	19	437	14 167	6 055	461	138	317	12	97	2 350	1 549	109	37	131	D	
168	26	3	3	5	1	5	84	13	-	-	5	1	5	84	13	3	3	-	E	
9 432	3 446	243	127	379	14	162	6 003	2 058	103	54	192	18	154	3 429	1 388	140	73	187	A	Şırnak TRC33
9 115	3 281	234	121	345	11	156	5 856	1 973	103	54	167	15	145	3 259	1 308	131	67	178	D	
317	165	9	6	34	3	6	147	85	-	-	25	3	9	170	80	9	6	9	E	
8 625	3 419	325	102	382	15	202	5 619	2 069	190	56	251	16	123	3 006	1 350	135	46	131	A	Siirt TRC34
8 441	3 329	317	98	382	15	202	5 619	2 069	190	56	251	15	111	2 822	1 260	127	42	131	D	
184	90	8	4	-	-	-	-	-	-	-	-	1	12	184	90	8	4	-	E	

1.16 Eğitim kurumlarının kademelere göre okul, öğrenci ve öğretmen sayısı

Number of school, enrollment and teacher by level of education

[2006/'07 Öğretim yılı - The education year 2006/'07]

Eğitim kademesi (Level of education)	Okul/ kurum School	Öğrenci sayısı Enrollment			Öğretmen Teacher
		A	B	C	
A. Toplam- Total		B. Erkek -Males			C. Kadın - Females
Genel toplam - General total	56 388	19 383 060	10 481 054	8 902 006	679 880
Okul öncesi eğitim Pre-primary education	3 222	640 849	334 252	306 597	10 016
Okul öncesi(resmi) Pre-primary education (public)	1 267	486 529	252 798	233 731	4 580
Anaokulu - Kindergarten	786	80 767	42 572	38 195	3 217
Anasınıfı -Nursery-Class	(1)16 792	482 212	250 696	231 516	(2)13 018
657 S.K. 191. Maddesine göre açılan kurumlar Institutions opened according to Law number 657 article 191	481	17 357	8 956	8 401	1 363
Okul öncesi (özel) Pre-primary education (private)	1 955	60 513	32 028	28 485	5 436
Anaokulu -Kindergarten	583	19 401	10 185	9 216	1 888
Anasınıfı -Nursery-Class	(1)661	16 999	9 052	7 947	(2)1 741
Sosyal Hizmetler ve Çocuk Esirgeme Kurumu Social Services and Child Protection Institution	1 372	24 113	12 791	11 322	3 548
İlköğretim - Primary education	34 656	10 846 930	5 684 609	5 162 321	402 829
İlköğretim (resmi) -Primary education (public)	33 898	10 346 509	5 408 525	4 937 984	381 354
İlköğretim (özel) - Primary education (private)	757	213 071	116 099	96 972	21 475
Açık ilköğretim Open education primary schools	1	287 350	159 985	127 365	-
Ortaöğretim - Secondary education	7 934	3 386 717	1 917 189	1 469 528	187 665
Ortaöğretim (resmi) - Secondary education (public)	7 216	2 946 363	1 663 955	1 282 408	174 748
Ortaöğretim (özel) - Secondary education (private)	717	86 458	47 180	39 278	12 917
Açıköğretim lisesi Open education high schools	1	353 896	206 054	147 842	-
Genel ortaöğretim toplamı General secondary education total	3 690	2 142 218	1 156 418	985 800	103 389
Genel ortaöğretim(resmi) General secondary education (public)	2 993	1 775 244	942 561	832 683	90 716
Genel ortaöğretim (özel) General secondary education (private)	696	85 547	46 509	39 038	12 673
Açıköğretim lisesi Open education high schools	1	281 427	167 348	114 079	-
Meslekî ve teknik ortaöğretim toplamı Vocational and technical secondary education total	4 244	1 244 499	760 771	483 728	84 276
Meslekî ve teknik lise (resmi) Vocational and technical high school (public)	4 223	1 171 119	721 394	449 725	84 032
Meslekî ve teknik lise(özel) Vocational and technical high school (private)	21	911	671	240	244
Açıköğretim lisesi Open education high schools	-	72 469	38 706	33 763	-
Yaygın eğitim (3) - Non-formal education (3)	10 576	4 508 564	2 545 004	1 963 560	79 370
Resmi - (Public)	1 833	2 141 389	1 043 308	1 098 081	10 190
Özel - (Private)	8 743	2 367 175	1 501 696	865 479	69 180

(1) Okul öncesi eğitimde 16 792 resmî anasınıfı ile 661 özel anasınıfı okul sayısına dahil edilmemiştir.

16 792 public kinder gortens and 661 private nurseryclass in pre education aot included.

(2) 14 759 okul öncesi öğretmeni kadrolarının bulunduğu kurumların öğretmen sayılarında gösterilmiştir. Toplama dahil edilmemiştir

14 759 preschool teacher öre indicated in their institutions

(3) Yaygın Eğitim Kurumlarına ait öğrenci sayısı bilgileri 2005/'06 öğretim yılı sonu itibariyle verilmiştir.

Number of student in nonformal education is end of 2005/'06 educational year.

2.1 Okul öncesi eğitim kurumlarının kademelere göre okul, öğrenci, öğretmen, derslik ve usta öğretici sayısı

Number of school, enrollment, teacher, classroom and trainer by level of education in pre-primary institutions

[2006/'07 öğretim yılı - The educational year 2006/'07]

A. Toplam- Total**B. Erkek** -Males**C. Kadın** - Females

Eğitim kademesi (Level of education)	Okul/ kurum School	Öğrenci sayısı Enrollment			Öğretmen Teacher	Derslik Classroom	Usta öğretici Trainer
		A	B	C			
Okul öncesi eğitim Pre-primary education	20 675	640 849	334 252	306 597	24 775	33 213	13 465
Anaokulları toplamı (resmi+özel) Total number of kindergartens (public+private)	1 369	100 168	52 757	47 411	5 105	5 577	1 526
Bağımsız ana okulu Total number of private kindergartens	786	80 767	42 572	38 195	3 217	3 848	1 332
Özel anaokulları toplamı Total number of private kindergartens	583	19 401	10 185	9 216	1 888	1 729	194
Türk Turkish	571	19 163	10 058	9 105	1 863	1 717	194
Azınlık Minority	9	171	89	82	16	6	-
Yabancı Foreign	1	55	32	23	3	3	-
Uluslar arası International	2	12	6	6	6	3	-
Anasınıfları toplamı (resmi+özel) Total number of nurseryclasses (public+private)	19 306	540 681	281 495	259 186	19 670	27 636	11 939
Anasınıfları toplamı (resmi) Total number of nurseryclasses (public)	17 273	499 569	259 652	239 917	14 381	20 862	11 875
Anasınıfları Nurseryclasses	16 792	470 485	244 719	225 766	13 018	19 466	11 875
Yaz anaokulları ve anasınıfları Summer kindergartens and nurseryclasses	-	10 441	5 324	5 117	-	-	-
Mobil anaokulları Mobile kindergartens	-	1 286	653	633	-	-	-
657 Sayılı Kan.191.mad.göre açılan kurumlar - Institutions opened in accordance with low number 657, article 191	481	17 357	8 956	8 401	1 363	1 396	-
Özel okullar bünyesindeki anasınıfları Nurseryclasses within private schools	661	16 999	9 052	7 947	1 741	1 252	64
Türk Turkish	638	16 479	8 782	7 697	1 713	1 221	64
Azınlık Minority	12	314	159	155	16	19	-
Yabancı Foreign	3	25	13	12	2	4	-
Uluslar arası International	8	181	98	83	10	8	-
Sosyal Hizmetler ve Çocuk Esirgeme Kurumu Institution of Social Services and Child Protection	1 372	24 113	12 791	11 322	3 548	5 522	-

2.2 İstatistiki Bölge Birimleri Sınıflaması 3. düzey, yerleşim yerine göre okul öncesi eğitim kurumlarında okul, şube, öğrenci ve öğretmen sayısı

Number of school, division, enrollment and teacher by settlement place according to Classification of Statistical Region Units Level 3 in pre- primary education

[2006/'07 Öğretim yılı başı - Beginning of the educational year 2006/'07]

A. Toplam - Total B. Erkek - Males C. Kadın - Females D. Şehir - City E. Köy - Village

İBBS - 3. Düzey SRE - Level 3	Okul School	Şube Division	Öğrenci Enrollment			Doğum yılları Birth dates						Öğretmen Teacher			
			A	B	C	2003		2002		2001		A	B	C	
						B	C	B	C	B	C				
TR Türkiye TR Turkey	A	20 675	36 654	640 849	334 252	306 597	22 370	20 177	69 689	66 006	242 193	220 414	24 775	1 181	23 594
	D	12 283	26 829	476 912	249 916	226 996	20 770	18 806	48 504	45 131	180 642	163 059	22 354	963	21 391
	E	8 392	9 825	163 937	84 336	79 601	1 600	1 371	21 185	20 875	61 551	57 355	2 421	218	2 203
TR100 İstanbul	A	2 020	4 508	81 700	43 096	38 604	5 542	4 889	7 016	6 642	30 538	27 073	4 227	95	4 132
	D	1 868	4 246	76 643	40 445	36 198	5 162	4 549	6 538	6 216	28 745	25 433	3 934	84	3 850
	E	152	262	5 057	2 651	2 406	380	340	478	426	1 793	1 640	293	11	282
TR211 Tekirdağ	A	197	440	6 183	3 295	2 888	234	189	514	445	2 547	2 254	241	2	239
	D	122	349	4 783	2 552	2 231	234	189	414	363	1 904	1 679	221	2	219
	E	75	91	1 400	743	657	-	-	100	82	643	575	20	-	20
TR212 Edirne	A	137	193	3 124	1 598	1 526	105	82	274	263	1 219	1 181	126	4	122
	D	80	134	2 354	1 190	1 164	105	82	192	208	893	874	115	2	113
	E	57	59	770	408	362	-	-	82	55	326	307	11	2	9
TR213 Kırklareli	A	107	173	3 272	1 700	1 572	77	61	346	309	1 277	1 202	115	-	115
	D	58	121	2 466	1 291	1 175	77	61	281	235	933	879	105	-	105
	E	49	52	806	409	397	-	-	65	74	344	323	10	-	10
TR221 Balıkesir	A	363	553	8 774	4 544	4 230	272	257	776	686	3 496	3 287	408	10	398
	D	192	369	6 232	3 237	2 995	248	232	524	457	2 465	2 306	350	5	345
	E	171	184	2 542	1 307	1 235	24	25	252	229	1 031	981	58	5	53
TR222 Çanakkale	A	172	236	3 897	2 023	1 874	108	82	321	306	1 594	1 486	153	2	151
	D	84	142	2 554	1 340	1 214	90	66	169	148	1 081	1 000	116	1	115
	E	88	94	1 343	683	660	18	16	152	158	513	486	37	1	36
TR310 İzmir	A	937	1 724	29 530	15 371	14 159	1 706	1 588	3 101	2 806	10 564	9 765	1 768	41	1 727
	D	795	1 550	26 888	13 957	12 931	1 650	1 552	2 825	2 545	9 482	8 834	1 682	34	1 648
	E	142	174	2 642	1 414	1 228	56	36	276	261	1 082	931	86	7	79
TR321 Aydın	A	334	506	8 577	4 398	4 179	297	296	655	632	3 446	3 251	335	10	325
	D	166	332	5 877	3 021	2 856	295	294	473	459	2 253	2 103	300	6	294
	E	168	174	2 700	1 377	1 323	2	2	182	173	1 193	1 148	35	4	31
TR322 Denizli	A	346	539	9 546	4 862	4 684	188	208	941	869	3 733	3 607	395	10	385
	D	154	318	5 873	2 942	2 931	188	208	661	651	2 093	2 072	308	7	301
	E	192	221	3 673	1 920	1 753	-	-	280	218	1 640	1 535	87	3	84
TR323 Muğla	A	314	492	8 001	4 115	3 886	345	307	695	666	3 075	2 913	406	10	396
	D	131	273	4 607	2 387	2 220	306	273	529	505	1 552	1 442	315	8	307
	E	183	219	3 394	1 728	1 666	39	34	166	161	1 523	1 471	91	2	89
TR331 Manisa	A	391	591	10 318	5 375	4 943	322	307	856	814	4 197	3 822	358	4	354
	D	202	395	7 342	3 827	3 515	280	269	613	572	2 934	2 674	322	4	318
	E	189	196	2 976	1 548	1 428	42	38	243	242	1 263	1 148	36	-	36
TR332 A.Karahisar	A	386	519	8 991	4 749	4 242	163	160	1 009	953	3 577	3 129	184	6	178
	D	151	258	4 629	2 447	2 182	159	154	520	455	1 768	1 573	166	5	161
	E	235	261	4 362	2 302	2 060	4	6	489	498	1 809	1 556	18	1	17
TR333 Kütahya	A	193	264	4 272	2 232	2 040	131	102	302	235	1 799	1 703	132	5	127
	D	104	173	3 044	1 602	1 442	131	102	207	163	1 264	1 177	115	1	114
	E	89	91	1 228	630	598	-	-	95	72	535	526	17	4	13
TR334 Uşak	A	170	234	3 599	1 850	1 749	68	59	353	359	1 429	1 331	149	6	143
	D	87	148	2 471	1 286	1 185	68	59	265	263	953	863	133	5	128
	E	83	86	1 128	564	564	-	-	88	96	476	468	16	1	15
TR411 Bursa	A	554	1 084	19 668	10 400	9 268	901	758	2 000	1 795	7 499	6 715	919	10	909
	D	413	917	16 744	8 830	7 914	770	663	1 652	1 479	6 408	5 772	849	10	839
	E	141	167	2 924	1 570	1 354	131	95	348	316	1 091	943	70	-	70

2.2 İstatistikî Bölge Birimleri Sınıflaması 3. düzey, yerleşim yerine göre okul öncesi eğitim kurumlarında okul, şube, öğrenci ve öğretmen sayısı (devam)

Number of school, division, enrollment and teacher by settlement place according to Classification of Statistical Region Units Level 3 in pre-primary education (continued)

[2006/'07 Öğretim yılı başı - Beginning of the educational year 2006/'07]

A. Toplam - Total B. Erkek - Males C. Kadın - Females D. Şehir - City E. Köy - Village

İBBS - 3. Düzey SRE - Level 3	Okul School	Şube Division	Öğrenci Enrollment			Doğum yılları Birth dates						Öğretmen Teacher			
			A	B	C	2003		2002		2001		A	B	C	
						B	C	B	C	B	C				
TR412 Eskişehir	A	188	351	6 105	3 223	2 882	212	192	504	452	2 507	2 238	294	1	293
	D	148	310	5 558	2 944	2 614	212	192	461	402	2 271	2 020	281	1	280
	E	40	41	547	279	268	-	-	43	50	236	218	13	-	13
TR413 Bilecik	A	59	101	1 723	905	818	51	34	141	147	713	637	59	-	59
	D	35	77	1 403	749	654	51	34	105	111	593	509	57	-	57
	E	24	24	320	156	164	-	-	36	36	120	128	2	-	2
TR421 Kocaeli	A	368	752	12 438	6 483	5 955	543	596	1 100	1 076	4 840	4 283	523	9	514
	D	225	547	8 783	4 514	4 269	454	501	872	888	3 188	2 880	435	7	428
	E	143	205	3 655	1 969	1 686	89	95	228	188	1 652	1 403	88	2	86
TR422 Sakarya	A	376	930	23 626	12 104	11 522	295	272	4 913	4 716	6 896	6 534	280	10	270
	D	172	597	15 674	8 068	7 606	291	267	3 017	2 878	4 760	4 461	231	8	223
	E	204	333	7 952	4 036	3 916	4	5	1 896	1 838	2 136	2 073	49	2	47
TR423 Düzce	A	156	234	3 930	2 038	1 892	104	82	349	358	1 585	1 452	107	5	102
	D	61	128	2 401	1 237	1 164	67	64	211	213	959	887	81	3	78
	E	95	106	1 529	801	728	37	18	138	145	626	565	26	2	24
TR424 Bolu	A	87	191	2 737	1 358	1 379	29	37	257	258	1 072	1 084	106	2	104
	D	48	135	2 042	1 036	1 006	29	37	164	152	843	817	97	2	95
	E	39	56	695	322	373	-	-	93	106	229	267	9	-	9
TR425 Yalova	A	69	122	2 143	1 136	1 007	84	98	234	198	818	711	86	-	86
	D	40	88	1 580	838	742	81	91	172	142	585	509	72	-	72
	E	29	34	563	298	265	3	7	62	56	233	202	14	-	14
TR510 Ankara	A	1 053	2 889	40 688	21 053	19 635	2 208	1 907	4 058	3 804	14 787	13 924	2 470	47	2 423
	D	958	2 758	38 348	19 839	18 509	2 073	1 806	3 809	3 576	13 957	13 127	2 380	46	2 334
	E	95	131	2 340	1 214	1 126	135	101	249	228	830	797	90	1	89
TR521 Konya	A	580	850	14 377	7 619	6 758	521	422	1 188	1 205	5 910	5 131	663	20	643
	D	342	590	10 704	5 717	4 987	512	412	728	736	4 477	3 839	612	17	595
	E	238	260	3 673	1 902	1 771	9	10	460	469	1 433	1 292	51	3	48
TR522 Karaman	A	170	235	4 056	2 088	1 968	75	79	595	551	1 418	1 338	115	11	104
	D	69	126	2 425	1 254	1 171	75	79	288	236	891	856	100	8	92
	E	101	109	1 631	834	797	-	-	307	315	527	482	15	3	12
TR611 Antalya	A	477	876	13 972	7 304	6 668	696	615	1 473	1 341	5 135	4 712	776	23	753
	D	327	700	11 099	5 814	5 285	594	536	1 301	1 166	3 919	3 583	689	19	670
	E	150	176	2 873	1 490	1 383	102	79	172	175	1 216	1 129	87	4	83
TR612 Isparta	A	185	252	4 393	2 310	2 083	178	144	471	430	1 661	1 509	173	16	157
	D	99	165	3 122	1 654	1 468	164	136	339	298	1 151	1 034	159	13	146
	E	86	87	1 271	656	615	14	8	132	132	510	475	14	3	11
TR613 Burdur	A	178	250	3 762	1 959	1 803	116	102	474	469	1 369	1 232	133	8	125
	D	75	143	2 360	1 233	1 127	115	102	262	268	856	757	112	4	108
	E	103	107	1 402	726	676	1	-	212	201	513	475	21	4	17
TR621 Adana	A	411	808	14 533	7 667	6 866	520	505	1 553	1 470	5 594	4 891	590	17	573
	D	316	711	13 001	6 885	6 116	509	501	1 354	1 285	5 022	4 330	573	16	557
	E	95	97	1 532	782	750	11	4	199	185	572	561	17	1	16
TR622 Mersin	A	505	974	16 690	8 770	7 920	609	534	1 474	1 353	6 687	6 033	635	16	619
	D	303	759	13 068	6 893	6 175	534	468	1 119	1 008	5 240	4 699	581	11	570
	E	202	215	3 622	1 877	1 745	75	66	355	345	1 447	1 334	54	5	49
TR631 Hatay	A	396	647	12 461	6 460	6 001	262	232	776	737	5 422	5 032	460	26	434
	D	174	369	7 366	3 853	3 513	218	205	531	454	3 104	2 854	373	19	354
	E	222	278	5 095	2 607	2 488	44	27	245	283	2 318	2 178	87	7	80

2.2 İstatistikî Bölge Birimleri Sınıflaması 3. düzey, yerleşim yerine göre okul öncesi eğitim kurumlarında okul, şube, öğrenci ve öğretmen sayısı (devam)

Number of school, division, enrollment and teacher by settlement place according to Classification of Statistical Region Units Level 3 in pre-primary education (continued)

[2006/'07 Öğretim yılı başı - Beginning of the educational year 2006/'07]

A. Toplam - Total **B. Erkek - Males** **C. Kadın - Females** **D. Şehir - City** **E. Köy - Village**

İBBS - 3. Düzey SRE - Level 3	Okul School	Şube Division	Öğrenci Enrollment			Doğum yılları Birth dates						Öğretmen Teacher			
			A	B	C	2003		2002		2001		A	B	C	
						B	C	B	C	B	C				
TR632 K.Maraş	A	315	506	10 071	5 279	4 792	192	202	971	960	4 116	3 630	280	42	238
	D	138	294	6 060	3 208	2 852	179	186	475	438	2 554	2 228	228	28	200
	E	177	212	4 011	2 071	1 940	13	16	496	522	1 562	1 402	52	14	38
TR633 Osmaniye	A	163	265	4 872	2 557	2 315	123	91	403	418	2 031	1 806	195	19	176
	D	93	187	3 688	1 936	1 752	123	91	322	334	1 491	1 327	171	13	158
	E	70	78	1 184	621	563	-	-	81	84	540	479	24	6	18
TR711 Kırkkale	A	93	151	2 486	1 307	1 179	53	44	136	129	1 118	1 006	110	4	106
	D	76	134	2 254	1 189	1 065	53	44	110	106	1 026	915	102	2	100
	E	17	17	232	118	114	-	-	26	23	92	91	8	2	6
TR 712 Aksaray	A	190	249	4 136	2 167	1 969	98	90	281	285	1 788	1 594	132	12	120
	D	70	124	2 289	1 232	1 057	91	84	175	168	966	805	107	8	99
	E	120	125	1 847	935	912	7	6	106	117	822	789	25	4	21
TR713 Niğde	A	177	230	4 051	2 089	1 962	67	73	370	380	1 652	1 509	127	10	117
	D	61	100	1 760	924	836	66	71	161	154	697	611	104	8	96
	E	116	130	2 291	1 165	1 126	1	2	209	226	955	898	23	2	21
TR714 Nevşehir	A	174	258	4 576	2 347	2 229	88	91	403	397	1 856	1 741	158	14	144
	D	72	135	2 502	1 279	1 223	76	71	233	228	970	924	141	13	128
	E	102	123	2 074	1 068	1 006	12	20	170	169	886	817	17	1	16
TR715 Kırşehir	A	95	140	2 373	1 193	1 180	51	40	252	246	890	894	87	6	81
	D	58	103	1 859	935	924	42	32	212	205	681	687	86	6	80
	E	37	37	514	258	256	9	8	40	41	209	207	1	-	1
TR721 Kayseri	A	386	635	11 301	5 937	5 364	219	174	936	829	4 782	4 361	302	9	293
	D	236	475	8 921	4 729	4 192	212	166	668	585	3 849	3 441	290	8	282
	E	150	160	2 380	1 208	1 172	7	8	268	244	933	920	12	1	11
TR722 Sivas	A	175	254	4 416	2 297	2 119	76	57	397	405	1 824	1 657	169	26	143
	D	111	189	3 457	1 842	1 615	76	57	283	256	1 483	1 302	161	25	136
	E	64	65	959	455	504	-	-	114	149	341	355	8	1	7
TR723 Yozgat	A	267	361	5 761	2 946	2 815	117	111	663	663	2 166	2 041	156	10	146
	D	105	189	3 243	1 666	1 577	116	110	305	303	1 245	1 164	152	8	144
	E	162	172	2 518	1 280	1 238	1	1	358	360	921	877	4	2	2
TR811 Zonguldak	A	192	290	5 052	2 613	2 439	203	205	500	463	1 910	1 771	236	8	228
	D	98	175	3 274	1 691	1 583	192	199	325	290	1 174	1 094	190	6	184
	E	94	115	1 778	922	856	11	6	175	173	736	677	46	2	44
TR812 Karabük	A	61	105	1 914	998	916	56	38	92	127	850	751	83	2	81
	D	52	96	1 739	899	840	42	31	80	118	777	691	79	2	77
	E	9	9	175	99	76	14	7	12	9	73	60	4	-	4
TR813 Bartın	A	78	103	1 735	855	880	59	49	194	207	602	624	73	5	68
	D	23	45	872	420	452	59	49	95	112	266	291	46	1	45
	E	55	58	863	435	428	-	-	99	95	336	333	27	4	23
TR821 Kastamonu	A	109	159	2 577	1 339	1 238	75	47	288	275	976	916	109	9	100
	D	69	118	2 048	1 064	984	75	47	206	208	783	729	100	9	91
	E	40	41	529	275	254	-	-	82	67	193	187	9	-	9
TR822 Çankırı	A	66	101	1 686	867	819	46	40	188	184	633	595	61	1	60
	D	40	75	1 325	681	644	44	38	141	124	496	482	57	1	56
	E	26	26	361	186	175	2	2	47	60	137	113	4	-	4
TR823 Sinop	A	89	115	1 703	835	868	28	26	190	195	617	647	87	10	77
	D	42	65	1 137	555	582	22	23	93	95	440	464	60	5	55
	E	47	50	566	280	286	6	3	97	100	177	183	27	5	22
TR831 Samsun	A	416	643	9 655	5 004	4 651	240	243	945	913	3 819	3 495	426	22	404
	D	207	428	6 892	3 598	3 294	229	235	611	579	2 758	2 480	386	20	366
	E	209	215	2 763	1 406	1 357	11	8	334	334	1 061	1 015	40	2	38

2.2 İstatistikî Bölge Birimleri Sınıflaması 3. düzey, yerleşim yerine göre okul öncesi eğitim kurumlarında okul, şube, öğrenci ve öğretmen sayısı (devam)

Number of school, division, enrollment and teacher by settlement place according to Classification of Statistical Region Units Level 3 in pre-primary education (continued)

[2006/'07 Öğretim yılı başı - Beginning of the educational year 2006/'07]

A. Toplam - Total B. Erkek - Males C. Kadın - Females D. Şehir - City E. Köy - Village

İBBS - 3. Düzey SRE - Level 3	Okul School	Şube Division	Öğrenci Enrollment			Doğum yılları Birth dates						Öğretmen Teacher			
			A	B	C	2003		2002		2001		A	B	C	
						B	C	B	C	B	C				
TR832 Tokat	A	319	401	5 935	3 113	2 822	110	88	714	693	2 289	2 041	155	14	141
	D	110	185	3 075	1 635	1 440	110	88	293	253	1 232	1 099	142	12	130
	E	209	216	2 860	1 478	1 382	-	-	421	440	1 057	942	13	2	11
TR833 Çorum	A	161	223	3 426	1 775	1 651	54	51	317	344	1 404	1 256	135	7	128
	D	91	153	2 545	1 335	1 210	54	51	185	203	1 096	956	132	6	126
	E	70	70	881	440	441	-	-	132	141	308	300	3	1	2
TR834 Amasya	A	198	285	4 563	2 323	2 240	110	105	504	500	1 709	1 635	168	7	161
	D	98	178	3 027	1 528	1 499	107	102	284	245	1 137	1 152	156	6	150
	E	100	107	1 536	795	741	3	3	220	255	572	483	12	1	11
TR901 Trabzon	A	293	472	8 654	4 441	4 213	199	195	1 093	1 110	3 149	2 908	214	18	196
	D	116	274	5 494	2 885	2 609	147	149	660	600	2 078	1 860	176	11	165
	E	177	198	3 160	1 556	1 604	52	46	433	510	1 071	1 048	38	7	31
TR902 Ordu	A	147	233	4 249	2 173	2 076	116	101	358	361	1 699	1 614	212	14	198
	D	83	168	3 373	1 742	1 631	116	101	285	272	1 341	1 258	182	11	171
	E	64	65	876	431	445	-	-	73	89	358	356	30	3	27
TR903 Giresun	A	122	186	3 235	1 640	1 595	97	101	401	414	1 142	1 080	111	4	107
	D	74	138	2 612	1 340	1 272	97	101	326	335	917	836	105	3	102
	E	48	48	623	300	323	-	-	75	79	225	244	6	1	5
TR904 Rize	A	142	248	4 094	2 068	2 026	85	85	459	449	1 524	1 492	133	9	124
	D	79	180	2 986	1 523	1 463	76	71	333	328	1 114	1 064	117	6	111
	E	63	68	1 108	545	563	9	14	126	121	410	428	16	3	13
TR905 Artvin	A	88	127	1 849	949	900	31	44	273	228	645	628	54	3	51
	D	48	81	1 255	668	587	29	42	176	140	463	405	48	3	45
	E	40	46	594	281	313	2	2	97	88	182	223	6	-	6
TR906 Gümüşhane	A	84	106	1 616	828	788	21	30	259	226	548	532	50	5	45
	D	25	46	880	457	423	21	30	120	98	316	295	40	5	35
	E	59	60	736	371	365	-	-	139	128	232	237	10	-	10
TRA11 Erzurum	A	123	205	3 467	1 871	1 596	127	105	345	345	1 399	1 146	287	20	267
	D	97	179	3 088	1 680	1 408	127	105	302	295	1 251	1 008	272	18	254
	E	26	26	379	191	188	-	-	43	50	148	138	15	2	13
TRA12 Erzincan	A	114	149	2 496	1 282	1 214	87	80	301	266	894	868	86	3	83
	D	53	88	1 624	837	787	79	75	157	134	601	578	71	3	68
	E	61	61	872	445	427	8	5	144	132	293	290	15	-	15
TRA13 Bayburt	A	58	65	1 028	530	498	18	16	130	148	382	334	33	4	29
	D	24	30	534	268	266	18	16	50	71	200	179	33	4	29
	E	34	35	494	262	232	-	-	80	77	182	155	-	-	-
TRA21 Ağrı	A	91	140	2 491	1 314	1 177	52	45	426	399	836	733	76	23	53
	D	55	99	1 768	940	828	52	45	299	279	589	504	69	20	49
	E	36	41	723	374	349	-	-	127	120	247	229	7	3	4
TRA22 Kars	A	171	203	3 099	1 596	1 503	77	51	517	514	1 002	938	98	6	92
	D	45	74	1 235	640	595	72	49	184	181	384	365	72	5	67
	E	126	129	1 864	956	908	5	2	333	333	618	573	26	1	25
TRA23 Iğdır	A	90	146	3 681	1 866	1 815	90	80	517	487	1 259	1 248	74	15	59
	D	27	60	1 477	751	726	49	42	175	151	527	533	45	8	37
	E	63	86	2 204	1 115	1 089	41	38	342	336	732	715	29	7	22
TRA24 Ardahan	A	108	116	1 857	1 025	832	21	10	254	220	750	602	51	6	45
	D	23	30	552	308	244	21	10	55	46	232	188	26	1	25
	E	85	86	1 305	717	588	-	-	199	174	518	414	25	5	20
TRB11 Malatya	A	245	373	6 576	3 368	3 208	238	241	754	746	2 376	2 221	228	20	208
	D	123	238	4 650	2 383	2 267	221	225	494	493	1 668	1 549	197	16	181
	E	122	135	1 926	985	941	17	16	260	253	708	672	31	4	27

2.2 İstatistikî Bölge Birimleri Sınıflaması 3. düzey, yerleşim yerine göre okul öncesi eğitim kurumlarında okul, şube, öğrenci ve öğretmen sayısı (devam)

Number of school, division, enrollment and teacher by settlement place according to Classification of Statistical Region Units Level 3 in pre-primary education (continued)

[2006/'07 Öğretim yılı başı - Beginning of the educational year 2006/'07]

A. Toplam - Total B. Erkek - Males C. Kadın - Females D. Şehir - City E. Köy - Village

İBBS - 3. Düzey SRE - Level 3	Okul School	Şube Division	Öğrenci Enrollment			Doğum yılları Birth dates						Öğretmen Teacher			
			A	B	C	2003		2002		2001		A	B	C	
						B	C	B	C	B	C				
TRB12 Elazığ	A	255	423	8 048	4 200	3 848	159	131	1 207	1 114	2 834	2 603	198	26	172
	D	116	270	5 446	2 872	2 574	155	127	702	618	2 015	1 829	185	26	159
	E	139	153	2 602	1 328	1 274	4	4	505	496	819	774	13	-	13
TRB13 Bingöl	A	96	141	2 720	1 428	1 292	47	48	455	432	926	812	82	15	67
	D	40	74	1 428	758	670	47	48	195	186	516	436	68	14	54
	E	56	67	1 292	670	622	-	-	260	246	410	376	14	1	13
TRB14 Tunceli	A	35	66	1 029	518	511	52	57	154	160	312	294	62	10	52
	D	25	48	775	390	385	44	47	107	108	239	230	56	10	46
	E	10	18	254	128	126	8	10	47	52	73	64	6	-	6
TRB21 Van	A	250	492	8 445	4 383	4 062	263	258	1 309	1 199	2 811	2 605	222	44	178
	D	128	331	5 339	2 784	2 555	237	234	680	632	1 867	1 689	186	39	147
	E	122	161	3 106	1 599	1 507	26	24	629	567	944	916	36	5	31
TRB22 Muş	A	195	292	8 014	4 157	3 857	153	164	1 409	1 272	2 595	2 421	83	14	69
	D	59	99	3 147	1 647	1 500	95	103	515	468	1 037	929	59	10	49
	E	136	193	4 867	2 510	2 357	58	61	894	804	1 558	1 492	24	4	20
TRB23 Bitlis	A	222	384	7 235	3 779	3 456	113	104	1 333	1 277	2 333	2 075	79	20	59
	D	85	162	3 175	1 677	1 498	113	104	414	371	1 150	1 023	74	19	55
	E	137	222	4 060	2 102	1 958	-	-	919	906	1 183	1 052	5	1	4
TRB 24 Hakkari	A	74	136	2 574	1 330	1 244	57	48	453	420	820	776	40	6	34
	D	37	81	1 504	785	719	57	48	242	206	486	465	39	6	33
	E	37	55	1 070	545	525	-	-	211	214	334	311	1	-	1
TRC11 Gaziantep	A	329	618	11 726	6 220	5 506	285	247	932	915	5 003	4 344	392	33	359
	D	235	516	9 899	5 272	4 627	285	247	702	660	4 285	3 720	374	28	346
	E	94	102	1 827	948	879	-	-	230	255	718	624	18	5	13
TRC12 Adıyaman	A	253	350	6 112	3 111	3 001	90	86	662	716	2 359	2 199	202	36	166
	D	94	182	3 484	1 868	1 616	90	86	328	267	1 450	1 263	168	26	142
	E	159	168	2 628	1 243	1 385	-	-	334	449	909	936	34	10	24
TRC13 Kilis	A	68	102	1 669	825	844	25	28	218	221	582	595	42	5	37
	D	34	65	1 180	600	580	25	28	129	128	446	424	39	4	35
	E	34	37	489	225	264	-	-	89	93	136	171	3	1	2
TRC21 Şanlıurfa	A	353	722	14 967	7 862	7 105	223	198	1 793	1 744	5 846	5 163	225	37	188
	D	175	492	10 300	5 488	4 812	206	183	1 234	1 159	4 048	3 470	198	30	168
	E	178	230	4 667	2 374	2 293	17	15	559	585	1 798	1 693	27	7	20
TRC22 Diyarbakır	A	394	759	15 368	8 262	7 106	230	198	2 047	1 860	5 985	5 048	308	37	271
	D	228	548	10 570	5 723	4 847	211	183	1 284	1 170	4 228	3 494	277	34	243
	E	166	211	4 798	2 539	2 259	19	15	763	690	1 757	1 554	31	3	28
TRC31 Mardin	A	263	405	7 033	3 723	3 310	32	29	944	895	2 747	2 386	121	24	97
	D	103	178	3 278	1 776	1 502	24	20	403	378	1 349	1 104	95	19	76
	E	160	227	3 755	1 947	1 808	8	9	541	517	1 398	1 282	26	5	21
TRC32 Batman	A	162	310	5 804	3 081	2 723	95	91	898	879	2 088	1 753	134	24	110
	D	76	202	3 872	2 103	1 769	95	91	520	488	1 488	1 190	106	17	89
	E	86	108	1 932	978	954	-	-	378	391	600	563	28	7	21
TRC33 Şırnak	A	105	321	4 500	2 353	2 147	86	84	699	629	1 568	1 434	84	11	73
	D	58	249	2 981	1 585	1 396	77	76	488	407	1 020	913	75	10	65
	E	47	72	1 519	768	751	9	8	211	222	548	521	9	1	8
TRC34 Siirt	A	142	372	7 838	4 143	3 695	174	161	1 626	1 402	2 343	2 132	159	26	133
	D	69	271	5 598	2 938	2 660	174	161	1 092	926	1 672	1 573	148	22	126
	E	73	101	2 240	1 205	1 035	-	-	534	476	671	559	11	4	7

2.3 İlköğretim eğitim kurumlarının kademelere göre okul, öğrenci, öğretmen ve derslik sayısı

Number of school, enrollment, teacher and classroom by level of education institutions

[2006/'07 Öğretim yılı - The education year 2006/'07]

A. Toplam- Total

B. Erkek -Males

C. Kadın - Females

Eğitim kademesi (Level of education)	Okul/ Kurum School	Öğrenci sayısı Enrollment			Öğretmen Teacher	Derslik Classroom
		A	B	C		
İlköğretim						
Primary Education	34 656	10 846 930	5 684 609	5 162 321	402 829	307 511
Açık ilköğretim						
Open education primary schools	1	287 350	159 985	127 365	-	-
İlköğretim (Resmi)						
Primary education (public)	33 898	10 346 509	5 408 525	4 937 984	381 354	292 772
Özel ilköğretim okulları						
Private primary schools	757	213 071	116 099	96 972	21 475	14 739
İlköğretim Genel Müdürlüğü (resmi)						
General Directorate of Primary Education (public)	33 645	10 330 690	5 398 759	4 931 931	377 343	290 061
İlköğretim okulu						
Primary school	33 042	10 048 558	5 230 771	4 817 787	364 506	279 867
Yatılı ilköğretim bölge okulu						
Regional boarding primary school	603	282 132	167 988	114 144	12 837	10 194
Özel Eğitim Rehberlik ve Danışma Hizmetleri Genel Müdürlüğü (Resmi)						
General Directorate of Special Education Guidance and Counselling Services (Public)	253	15 819	9 766	6 053	4 011	2 711
Eğitilebilir zihinsel engelliler ilköğretim okulu						
General directorate of special education guidance and counselling services	49	2 743	1 812	931	787	536
Görme engelliler ilköğretim okulu						
Primary schools for the visually-impaired	16	1 420	814	606	395	254
İşitme engelliler ilköğretim okulu						
Primary school for the hearing impaired	49	5 429	3 119	2 310	1 069	710
Ortopedik engelliler ilköğretim okulu						
Primary sch. for the orthopedic impaired	5	374	222	152	92	109
Otostik Çocuklar (eğitim merkezi-ilköğretim)						
Autistic children (Training center - Primary education)	18	725	585	140	222	180
Öğretilebilir zihinsel engelliler (eğitim uygulama okulu -ilköğretim)						
- Mentally impaired capable of learning (training Imp.school-primary education)	115	5 101	3 187	1 914	1 434	914
Uyum güçlüğü olanlar ilköğretim okulu						
Primary school for children with adaptation problems	1	27	27	-	12	8
İlköğretim (özel)						
Primary education (private)	757	213 071	116 099	96 972	21 475	14 739
Özel Türk ilköğretim okulu						
Private Turkish primary school	621	206 988	112 815	94 173	20 263	13 394
Özel özel eğitim ilköğretim okulu						
Private special education primary school	95	2 566	1 545	1 021	717	990
Özel azınlık ilköğretim okulu						
Private minority primary school	30	2 420	1 165	1 255	326	248
Özel uluslar arası ilköğretim okulu						
Private international primary school	9	1 056	556	500	162	101
Özel yabancı ilköğretim okulu						
Private foreign primary school	2	41	18	23	7	6

2.4 İstatistikî Bölge Birimleri Sınıflandırılması 3. düzey, yerleşim yeri, sınıflara göre İlköğretimde, okul, şube ve öğrenci sayısı

[2006/' 07 Öğretim yılı başı]

A. Toplam B. Erkek C. Kadın D. Şehir E. Kö

İBBS 3. Düzey	Okul School	Şube Division	Özel eğitim Special education ⁽¹⁾												
			Toplam - Total			1. Sınıf - Grade 1 ⁽¹⁾			2. Sınıf - Grade 2						
			Öğrenci - Enrollment			Şube			Şube			Şube			
A	B	C	Division	B	C	Division	B	C	Division	B	C				
TR Türkiye	A	34 656	387 351	10 846 930	5 684 609	5 162 321	1 197	5 933	3 495	55 255	738 381	687 622	54 158	697 476	657 104
	D	11 120	234 720	8 145 756	4 269 805	3 875 951	1 120	5 579	3 316	29 726	528 301	491 828	29 139	503 768	473 765
	E	23 536	152 631	2 701 174	1 414 804	1 286 370	77	354	179	25 529	210 080	195 794	25 019	193 708	183 339
TR100 İstanbul	A	1 529	42 681	1 796 466	935 930	860 536	332	1 373	769	5 413	115 301	106 835	5 391	113 445	105 625
	D	1 340	39 300	1 679 873	874 596	805 277	317	1 322	747	4 955	107 370	99 492	4 933	105 506	98 266
	E	189	3 381	116 593	61 334	55 259	15	51	22	458	7 931	7 343	458	7 939	7 359
TR211 Tekirdağ	A	190	2 899	93 738	48 746	44 992	3	16	8	381	5 943	5 636	370	5 968	5 429
	D	100	1 998	69 941	36 394	33 547	3	16	8	258	4 354	4 184	249	4 386	3 992
	E	90	901	23 797	12 352	11 445	-	-	-	123	1 589	1 452	121	1 582	1 437
TR212 Edirne	A	160	1 739	43 129	22 745	20 384	2	12	8	230	2 758	2 487	229	2 668	2 476
	D	80	1 191	33 101	17 557	15 544	2	12	8	147	2 084	1 822	148	1 975	1 889
	E	80	548	10 028	5 188	4 840	-	-	-	83	674	665	81	693	587
TR213 Kırklareli	A	149	1 507	38 097	19 658	18 439	4	17	14	207	2 243	2 251	207	2 318	2 216
	D	58	861	28 232	14 618	13 614	4	17	14	107	1 599	1 609	109	1 704	1 587
	E	91	646	9 865	5 040	4 825	-	-	-	100	644	642	98	614	629
TR221 Balıkesir	A	568	5 677	135 886	70 404	65 482	14	63	37	810	8 414	7 813	804	8 322	7 865
	D	155	3 024	92 476	48 168	44 308	10	43	30	361	5 365	4 916	357	5 325	5 071
	E	413	2 653	43 410	22 236	21 174	4	20	7	449	3 049	2 897	447	2 997	2 794
TR222 Çanakkale	A	199	2 070	50 274	26 283	23 991	6	18	22	278	3 058	2 786	267	2 896	2 744
	D	76	1 156	33 837	17 778	16 059	6	18	22	141	2 002	1 783	134	1 841	1 794
	E	123	914	16 437	8 505	7 932	-	-	-	137	1 056	1 003	133	1 055	950
TR310 İzmir	A	966	15 766	478 737	249 684	229 053	89	461	293	2 022	29 553	27 291	2 032	29 070	27 402
	D	541	12 612	416 542	217 170	199 372	82	431	282	1 525	25 140	23 271	1 541	24 913	23 529
	E	425	3 154	62 195	32 514	29 681	7	30	11	497	4 413	4 020	491	4 157	3 873
TR321 Aydın	A	491	5 112	125 936	65 251	60 685	17	99	49	714	8 009	7 529	694	7 714	7 069
	D	147	2 676	81 274	42 266	39 008	16	92	47	322	4 769	4 604	311	4 668	4 276
	E	344	2 436	44 662	22 985	21 677	1	7	2	392	3 240	2 925	383	3 046	2 793
TR322 Denizli	A	373	4 593	122 409	63 251	59 158	8	29	19	624	7 858	7 533	611	7 858	7 329
	D	113	2 339	71 897	37 353	34 544	8	29	19	285	4 367	4 152	284	4 429	4 084
	E	260	2 254	50 512	25 898	24 614	-	-	-	339	3 491	3 381	327	3 429	3 245
TR323 Muğla	A	401	3 861	95 471	49 713	45 758	13	47	38	572	6 249	5 845	564	5 988	5 460
	D	82	1 512	47 420	24 848	22 572	8	29	26	185	2 789	2 563	180	2 731	2 502
	E	319	2 349	48 051	24 865	23 186	5	18	12	387	3 460	3 282	384	3 257	2 958
TR331 Manisa	A	705	6 924	172 527	89 654	82 873	22	137	69	999	10 953	10 080	1 000	10 663	10 005
	D	192	3 801	120 618	63 043	57 575	22	137	69	452	7 320	6 729	451	7 151	6 757
	E	513	3 123	51 909	26 611	25 298	-	-	-	547	3 633	3 351	549	3 512	3 248
TR332 Afyonkarahisar	A	486	4 327	99 317	51 521	47 796	5	31	12	611	6 826	6 408	607	6 298	5 992
	D	133	1 870	54 713	28 822	25 891	5	31	12	223	3 295	3 217	224	3 276	3 039
	E	353	2 457	44 604	22 699	21 905	-	-	-	388	3 531	3 191	383	3 022	2 953
TR333 Kütahya	A	343	3 142	68 321	35 422	32 899	3	14	5	442	4 294	3 960	437	4 174	3 958
	D	102	1 671	46 219	24 184	22 035	3	14	5	193	2 733	2 536	190	2 717	2 525
	E	241	1 471	22 102	11 238	10 864	-	-	-	249	1 561	1 424	247	1 457	1 433
TR334 Uşak	A	180	1 782	43 732	22 866	20 866	3	9	4	248	2 837	2 559	249	2 751	2 548
	D	66	1 059	31 571	16 571	15 000	3	9	4	129	1 966	1 758	128	1 954	1 769
	E	114	723	12 161	6 295	5 866	-	-	-	119	871	801	121	797	779
TR411 Bursa	A	613	10 301	330 986	171 881	159 105	32	115	89	1 364	21 023	19 186	1 352	20 533	19 361
	D	341	8 232	288 849	150 302	138 547	31	109	87	1 040	18 110	16 532	1 028	17 688	16 768
	E	272	2 069	42 137	21 579	20 558	1	6	2	324	2 913	2 654	324	2 845	2 593
TR412 Eskişehir	A	247	3 258	86 705	44 993	41 712	30	130	90	435	5 365	4 826	410	5 172	5 096
	D	148	2 699	79 362	41 206	38 156	30	130	90	340	4 811	4 365	320	4 623	4 613
	E	99	559	7 343	3 787	3 556	-	-	-	95	554	461	90	549	483

Not. Özel eğitime muhtaç öğrenciler için açılmış müstakil sınıflar yok ise; bu öğrenciler normal öğrenciler içinde gösterilmiştir.

(1) Yeni kayıt olan öğrencileri de kapsar.

2.4 Number of school division and enrollment in the primary education by grade and settlement place according to Classification of Statistical Region Units Level 3

[Beginning of the educational year 2006/07]

A.Total			B. Males			C. Females			D. City			E. Village			SRE- Level 3				
3. Sınıf - Grade 3			4. Sınıf - Grade 4			5. Sınıf - Grade 5			6. Sınıf - Grade 6			7. Sınıf - Grade 7					8. Sınıf - Grade 8		
Şube Division	B	C	Şube Division	B	C	Şube Division	B	C	Şube Division	B	C	Şube Division	B	C			Şube Division	B	C
53 768	700 894	659 915	51 513	689 731	643 039	50 615	669 267	616 595	40 711	761 751	677 500	40 818	744 761	637 027	39 316	676 415	580 024	A	Turkey TR
28 904	508 942	478 174	28 650	503 068	469 867	28 004	488 457	451 237	30 008	605 096	537 662	30 121	590 213	506 455	29 048	536 381	463 647	D	
24 864	191 952	181 741	22 863	186 663	173 172	22 611	180 810	165 358	10 703	156 655	139 838	10 697	154 548	130 572	10 268	140 034	116 377	E	
5 384	115 289	107 378	5 350	113 378	105 575	5 241	110 091	101 698	5 271	130 382	119 137	5 279	125 362	112 012	5 020	111 309	101 507	A	İstanbul TR100
4 930	107 204	99 887	4 915	105 593	98 323	4 821	102 526	94 900	4 876	122 618	112 280	4 889	117 700	105 431	4 664	104 757	95 951	D	
454	8 085	7 491	435	7 785	7 252	420	7 565	6 798	395	7 764	6 857	390	7 662	6 581	356	6 552	5 556	E	
368	5 825	5 775	360	5 974	5 533	350	5 718	5 439	358	6 466	5 850	359	6 581	5 837	350	6 255	5 485	A	Tekirdağ TR211
247	4 191	4 234	244	4 377	4 034	236	4 111	3 939	257	5 010	4 496	255	5 081	4 406	249	4 868	4 254	D	
121	1 634	1 541	116	1 597	1 499	114	1 607	1 500	101	1 456	1 354	104	1 500	1 431	101	1 387	1 231	E	
226	2 724	2 516	217	2 808	2 628	205	2 617	2 393	213	3 171	2 719	208	3 072	2 628	209	2 915	2 529	A	Edirne TR212
144	2 011	1 858	148	2 149	1 978	137	1 948	1 796	156	2 551	2 151	154	2 471	2 071	155	2 356	1 971	D	
82	713	658	69	659	650	68	669	597	57	620	568	54	601	557	54	559	558	E	
197	2 326	2 176	196	2 411	2 262	198	2 359	2 275	166	2 719	2 419	165	2 701	2 447	167	2 564	2 379	A	Kırklareli TR213
101	1 649	1 573	107	1 735	1 639	105	1 705	1 623	111	2 174	1 875	108	2 080	1 871	109	1 955	1 823	D	
96	677	603	89	676	623	93	654	652	55	545	544	57	621	576	58	609	556	E	
794	8 517	7 960	691	8 817	8 181	684	8 522	7 974	624	9 220	8 547	631	9 458	8 727	625	9 071	8 378	A	Balıkesir TR221
353	5 505	5 156	355	5 816	5 373	354	5 677	5 292	407	6 752	6 152	417	7 006	6 338	410	6 679	5 980	D	
441	3 012	2 804	336	3 001	2 808	330	2 845	2 682	217	2 468	2 395	214	2 452	2 389	215	2 392	2 398	E	
277	3 181	2 939	251	3 167	2 923	249	3 174	2 938	243	3 546	3 152	250	3 738	3 257	249	3 505	3 230	A	Çanakkale TR222
138	2 058	1 864	136	2 016	1 917	138	2 100	1 875	152	2 541	2 225	155	2 681	2 276	156	2 521	2 303	D	
139	1 123	1 075	115	1 151	1 006	111	1 074	1 063	91	1 005	927	95	1 057	981	93	984	927	E	
2 027	30 177	28 098	1 960	29 885	27 760	1 916	29 194	27 176	1 882	34 577	31 271	1 942	34 756	30 632	1 896	32 011	29 130	A	İzmir TR310
1 545	25 938	24 023	1 527	25 562	23 854	1 490	25 060	23 347	1 617	30 839	27 922	1 665	31 030	27 220	1 620	28 257	25 924	D	
482	4 239	4 075	433	4 323	3 906	426	4 134	3 829	265	3 738	3 349	277	3 726	3 412	276	3 754	3 206	E	
701	8 212	7 565	656	7 929	7 682	652	7 757	7 421	559	8 705	8 099	561	8 638	7 881	558	8 188	7 390	A	Aydın TR321
316	5 054	4 626	314	4 882	4 697	316	4 862	4 577	360	6 140	5 565	359	6 020	5 484	362	5 779	5 132	D	
385	3 158	2 939	342	3 047	2 985	336	2 895	2 844	199	2 565	2 534	202	2 618	2 397	196	2 409	2 258	E	
611	7 830	7 449	544	7 561	7 329	535	7 577	6 949	548	8 165	7 734	563	8 440	7 745	549	7 933	7 071	A	Denizli TR322
284	4 397	4 181	276	4 256	4 193	275	4 433	3 954	304	5 139	4 771	316	5 230	4 855	307	5 073	4 335	D	
327	3 433	3 268	268	3 305	3 136	260	3 144	2 995	244	3 026	2 963	247	3 210	2 890	242	2 860	2 736	E	
557	6 121	5 555	443	6 081	5 771	436	5 881	5 519	419	6 518	6 081	430	6 627	5 774	427	6 201	5 715	A	Muğla TR323
180	2 821	2 699	186	2 970	2 750	178	2 804	2 594	196	3 602	3 310	199	3 665	3 116	200	3 437	3 012	D	
377	3 300	2 856	257	3 111	3 021	258	3 077	2 925	223	2 916	2 771	231	2 962	2 658	227	2 764	2 703	E	
1 002	10 834	10 452	830	10 914	10 336	821	10 716	10 077	750	12 073	10 969	755	11 953	10 738	745	11 411	10 147	A	Manisa TR331
454	7 268	7 074	466	7 460	7 039	450	7 360	6 896	500	8 905	8 063	511	9 001	7 677	495	8 441	7 271	D	
548	3 566	3 378	364	3 454	3 297	371	3 356	3 181	250	3 168	2 906	244	2 952	3 061	250	2 970	2 876	E	
595	6 297	5 944	572	6 348	5 981	555	5 998	5 797	464	6 858	6 088	459	6 541	6 071	459	6 324	5 503	A	Afyonkarahisar TR332
218	3 172	3 016	228	3 323	3 154	217	3 214	3 004	255	4 403	3 649	251	4 170	3 539	249	3 938	3 261	D	
377	3 125	2 928	344	3 025	2 827	338	2 784	2 793	209	2 455	2 439	208	2 371	2 532	210	2 386	2 242	E	
438	4 259	4 038	370	4 345	4 087	368	4 137	3 997	352	4 675	4 147	359	4 996	4 364	373	4 528	4 343	A	Kütahya TR333
189	2 777	2 618	201	2 830	2 683	200	2 760	2 596	228	3 436	3 002	228	3 650	3 080	239	3 267	2 990	D	
249	1 482	1 420	169	1 515	1 404	168	1 377	1 401	124	1 239	1 145	131	1 346	1 284	134	1 261	1 353	E	
248	2 733	2 588	218	2 881	2 563	209	2 816	2 474	204	3 037	2 822	203	3 001	2 763	200	2 801	2 545	A	Uşak TR334
126	1 899	1 810	129	2 008	1 872	125	1 990	1 754	140	2 315	2 110	140	2 302	2 044	139	2 128	1 879	D	
122	834	778	89	873	691	84	826	720	64	722	712	63	699	719	61	673	666	E	
1 363	21 356	19 719	1 240	21 009	19 688	1 214	20 389	19 007	1 244	22 840	21 295	1 274	23 260	21 113	1 218	21 356	19 647	A	Bursa TR411
1 037	18 427	17 014	1 007	18 219	17 029	990	17 816	16 496	1 035	20 259	18 845	1 055	20 638	18 569	1 009	19 036	17 207	D	
326	2 929	2 705	233	2 790	2 659	224	2 573	2 511	209	2 581	2 450	219	2 622	2 544	209	2 320	2 440	E	
421	5 463	5 179	406	5 505	5 046	404	5 336	4 978	379	5 973	5 536	392	6 250	5 624	381	5 799	5 337	A	Eskişehir TR412
325	4 861	4 653	325	5 017	4 570	326	4 860	4 527	339	5 596	5 130	352	5 823	5 217	342	5 485	4 991	D	
96	602	526	81	488	476	78	476	451	40	377	406	40	427	407	39	314	346	E	

Note. If a class for students in need of special education is not available, those students are in regular enrollment.

(1) New admissions are included in the enrollment.

2.4 İstatistikî Bölge Birimleri Sınıflandırılması 3. düzey, yerleşim yeri, sınıflara göre İlköğretimde, okul, şube ve öğrenci sayısı (devam)

[2006/'07 Öğretim yılı başı]

İBBS 3. Düzey	Okul School	Şube Division	A. Toplam		B. Erkek		C. Kadın		D. Şehir			E. Kö					
			Toplam - Total						Özel eğitim Special education ⁽¹⁾			1. Sınıf - Grade 1 ⁽¹⁾			2. Sınıf - Grade 2		
			Öğrenci - Enrollment						Şube			Şube			Şube		
			A	B	C	Division	B	C	Division	B	C	Division	B	C			
TR413 Bilecik	A	80	1 069	23 939	12 447	11 492	-	-	-	154	1 524	1 390	148	1 491	1 402		
	D	45	868	20 709	10 823	9 886	-	-	-	113	1 279	1 139	106	1 257	1 180		
	E	35	201	3 230	1 624	1 606	-	-	-	41	245	251	42	234	222		
TR421 Kocaeli	A	362	6 656	210 667	109 449	101 218	22	134	79	857	13 614	12 582	844	13 049	12 406		
	D	168	3 969	133 753	69 566	64 187	14	86	50	510	8 395	7 846	494	7 959	7 673		
	E	194	2 687	76 914	39 883	37 031	8	48	29	347	5 219	4 736	350	5 090	4 733		
TR422 Sakarya	A	378	4 211	120 540	62 359	58 181	5	25	11	606	7 857	7 467	589	7 401	7 066		
	D	148	2 726	88 699	46 158	42 541	5	25	11	346	5 401	5 140	338	5 278	4 996		
	E	230	1 485	31 841	16 201	15 640	-	-	-	260	2 456	2 327	251	2 123	2 070		
TR423 Düzce	A	204	2 025	46 732	24 000	22 732	14	80	48	294	3 165	2 928	287	2 885	2 647		
	D	54	1 011	29 074	15 092	13 982	14	80	48	122	1 859	1 624	120	1 707	1 580		
	E	150	1 014	17 658	8 908	8 750	-	-	-	172	1 306	1 304	167	1 178	1 067		
TR424 Bolu	A	90	1 219	33 010	16 837	16 173	10	37	31	158	1 956	1 818	157	1 897	1 883		
	D	43	862	25 891	13 245	12 646	9	34	31	104	1 454	1 358	104	1 440	1 455		
	E	47	357	7 119	3 592	3 527	1	3	-	54	502	460	53	457	428		
TR425 Yalova	A	64	911	25 354	13 163	12 191	-	-	-	117	1 486	1 409	116	1 500	1 389		
	D	32	633	19 543	10 185	9 358	-	-	-	77	1 126	1 064	77	1 100	1 060		
	E	32	278	5 811	2 978	2 833	-	-	-	40	360	345	39	400	329		
TR510 Ankara	A	991	19 028	601 555	310 681	290 874	46	201	123	2 476	38 560	36 596	2 428	37 725	35 665		
	D	703	17 078	560 972	289 892	271 080	45	196	121	2 186	35 912	34 145	2 141	35 128	33 229		
	E	288	1 950	40 583	20 789	19 794	1	5	2	290	2 648	2 451	287	2 597	2 436		
TR521 Konya	A	971	11 081	309 472	159 896	149 576	47	278	142	1 535	20 167	19 327	1 504	20 037	18 870		
	D	384	7 230	234 045	121 487	112 558	46	269	141	920	14 852	14 168	896	14 873	13 965		
	E	587	3 851	75 427	38 409	37 018	1	9	1	615	5 315	5 159	608	5 164	4 905		
TR522 Karaman	A	176	1 571	35 606	18 148	17 458	9	38	36	225	2 296	2 235	228	2 211	2 215		
	D	52	827	25 401	12 908	12 493	9	38	36	98	1 516	1 478	102	1 484	1 514		
	E	124	744	10 205	5 240	4 965	-	-	-	127	780	757	126	727	701		
TR611 Antalya	A	674	8 234	256 815	133 266	123 549	43	240	151	1 124	16 474	15 383	1 093	16 427	15 252		
	D	266	5 070	186 046	96 475	89 571	38	222	142	637	11 560	10 811	622	11 475	10 858		
	E	408	3 164	70 769	36 791	33 978	5	18	9	487	4 914	4 572	471	4 952	4 394		
TR612 Isparta	A	234	2 178	49 651	25 717	23 934	2	8	4	290	3 088	2 974	294	3 117	2 974		
	D	84	1 258	35 847	18 635	17 212	2	8	4	150	2 100	2 087	151	2 127	2 093		
	E	150	920	13 804	7 082	6 722	-	-	-	140	988	887	143	990	881		
TR613 Burdur	A	180	1 409	29 229	15 038	14 191	2	12	1	200	1 823	1 732	202	1 756	1 743		
	D	57	796	19 967	10 382	9 585	2	12	1	95	1 138	1 078	96	1 108	1 114		
	E	123	613	9 262	4 656	4 606	-	-	-	105	685	654	106	648	629		
TR621 Adana	A	718	10 331	336 264	175 991	160 273	12	54	33	1 470	23 739	21 939	1 436	20 843	19 870		
	D	324	8 037	295 238	154 760	140 478	12	54	33	1 056	20 413	19 059	1 022	17 924	17 056		
	E	394	2 294	41 026	21 231	19 795	-	-	-	414	3 326	2 880	414	2 919	2 814		
TR622 Mersin	A	561	8 573	254 094	132 664	121 430	33	213	110	1 132	16 877	15 645	1 106	15 742	14 917		
	D	261	6 327	208 752	109 413	99 339	32	206	108	798	13 654	12 636	780	12 732	11 963		
	E	300	2 246	45 342	23 251	22 091	1	7	2	334	3 223	3 009	326	3 010	2 954		
TR631 Hatay	A	637	8 211	233 830	121 361	112 469	14	89	55	1 137	16 619	15 410	1 107	15 123	14 590		
	D	172	3 806	128 867	67 354	61 513	13	86	50	487	8 646	7 990	476	7 959	7 696		
	E	465	4 405	104 963	54 007	50 956	1	3	5	650	7 973	7 420	631	7 164	6 894		
TR632 Kahramanmaraş	A	816	7 241	176 672	92 459	84 213	22	123	83	1 092	12 783	11 850	1 062	11 763	10 905		
	D	152	3 104	107 817	56 556	51 261	20	105	81	390	7 257	6 761	382	6 754	6 336		
	E	664	4 137	68 855	35 903	32 952	2	18	2	702	5 526	5 089	680	5 009	4 569		
TR633 Osmaniye	A	229	2 954	77 722	40 827	36 895	10	61	31	423	5 582	4 979	409	4 933	4 698		
	D	83	2 021	61 536	32 527	29 009	9	56	27	261	4 305	3 796	253	3 823	3 625		
	E	146	933	16 186	8 300	7 886	1	5	4	162	1 277	1 183	156	1 110	1 073		
TR711 Kırıkkale	A	127	1 645	41 744	21 681	20 063	9	33	20	217	2 603	2 519	215	2 573	2 369		
	D	67	1 266	36 699	19 051	17 648	9	33	20	153	2 203	2 164	154	2 233	2 055		
	E	60	379	5 045	2 630	2 415	-	-	-	64	400	355	61	340	314		

2.4 Number of school division and enrollment in the primary education by grade and settlement place according to Classification of Statistical Region Units Level 3 (continued)

[Beginning of the educational year 2006/07]

A.Total			B. Males			C. Females			D. City			E. Villagi								
3. Sınıf - Grade 3			4. Sınıf - Grade 4			5. Sınıf - Grade 5			6. Sınıf - Grade 6			7. Sınıf - Grade 7			8. Sınıf - Grade 8			SRE - Level 3		
Şube	B	C	Şube	B	C	Şube	B	C	Şube	B	C	Şube	B	C	Şube	B	C			
Division			Division			Division			Division			Division			Division					
145	1 619	1 354	134	1 526	1 454	115	1 403	1 365	128	1 583	1 570	126	1 727	1 502	119	1 574	1 455	A	Bilecik TR413	
109	1 369	1 143	116	1 321	1 242	99	1 207	1 189	112	1 422	1 394	110	1 564	1 320	103	1 404	1 279	D		
36	250	211	18	205	212	16	196	176	16	161	176	16	163	182	16	170	176	E		
846	13 271	12 284	825	13 121	12 224	806	12 683	12 109	828	14 785	13 750	840	15 267	13 856	788	13 525	11 928	A	Kocaeli TR421	
497	8 192	7 474	491	8 188	7 512	482	7 824	7 514	499	9 852	9 152	508	10 180	9 096	474	8 890	7 870	D		
349	5 079	4 810	334	4 933	4 712	324	4 859	4 595	329	4 933	4 598	332	5 087	4 760	314	4 635	4 058	E		
586	7 644	7 096	493	7 643	6 966	492	7 501	6 970	485	8 465	7 906	490	8 491	7 944	465	7 332	6 755	A	Sakarya TR422	
335	5 453	5 076	336	5 558	5 013	330	5 406	4 998	348	6 621	6 050	352	6 683	6 143	336	5 733	5 114	D		
251	2 191	2 020	157	2 085	1 953	162	2 095	1 972	137	1 844	1 856	138	1 808	1 801	129	1 599	1 641	E		
284	2 913	2 725	251	2 926	2 771	242	2 847	2 750	220	3 155	3 093	221	3 181	3 021	212	2 848	2 749	A	Düzce TR423	
118	1 701	1 626	122	1 750	1 623	118	1 702	1 624	132	2 103	2 059	136	2 204	1 994	129	1 986	1 804	D		
166	1 212	1 099	129	1 176	1 148	124	1 145	1 126	88	1 052	1 034	85	977	1 027	83	862	945	E		
156	2 023	1 959	146	1 926	1 923	146	2 006	1 938	147	2 369	2 341	152	2 454	2 194	147	2 169	2 086	A	Bolu TR424	
105	1 543	1 493	101	1 456	1 492	101	1 573	1 477	111	1 937	1 939	114	1 989	1 765	113	1 819	1 636	D		
51	480	466	45	470	431	45	433	461	36	432	402	38	465	429	34	350	429	E		
112	1 533	1 399	115	1 640	1 500	110	1 594	1 472	114	1 862	1 710	121	1 956	1 789	106	1 592	1 523	A	Yalova TR425	
74	1 150	1 036	79	1 193	1 118	76	1 237	1 083	83	1 513	1 347	90	1 586	1 430	77	1 280	1 220	D		
38	383	363	36	447	382	34	357	389	31	349	363	31	370	359	29	312	303	E		
2 432	38 636	36 625	2 387	37 993	35 693	2 345	37 082	34 592	2 293	40 943	37 651	2 347	41 017	37 821	2 274	38 524	36 108	A	Ankara TR510	
2 137	36 010	34 019	2 127	35 377	33 193	2 083	34 466	32 076	2 111	38 355	35 192	2 156	38 379	35 255	2 092	36 069	33 850	D		
295	2 626	2 606	260	2 616	2 500	262	2 616	2 516	182	2 588	2 459	191	2 638	2 566	182	2 455	2 258	E		
1 475	19 784	18 629	1 353	19 600	18 577	1 311	19 064	18 049	1 275	21 005	19 444	1 314	20 919	18 901	1 267	19 042	17 637	A	Konya TR521	
875	14 694	13 896	869	14 768	13 844	839	14 336	13 486	923	16 599	15 142	951	16 227	14 441	911	14 869	13 475	D		
600	5 090	4 733	484	4 832	4 733	472	4 728	4 563	352	4 406	4 302	363	4 692	4 460	356	4 173	4 162	E		
220	2 244	2 199	221	2 240	2 146	216	2 185	2 022	154	2 351	2 365	150	2 363	2 180	148	2 220	2 060	A	Karaman TR522	
95	1 492	1 457	97	1 472	1 420	96	1 478	1 351	111	1 834	1 904	110	1 854	1 679	109	1 740	1 654	D		
125	752	742	124	768	726	120	707	671	43	517	461	40	509	501	39	480	406	E		
1 099	16 157	15 193	1 044	16 427	15 283	1 029	15 589	14 489	949	18 004	16 963	933	17 573	15 946	920	16 375	14 889	A	Antalya TR611	
624	11 306	10 734	609	11 653	10 809	607	10 990	10 291	653	13 594	12 842	645	13 301	11 998	635	12 374	11 086	D		
475	4 851	4 459	435	4 774	4 474	422	4 599	4 198	296	4 410	4 121	288	4 272	3 948	285	4 001	3 803	E		
286	3 054	2 955	273	3 108	2 932	267	3 018	2 900	247	3 499	3 124	264	3 559	3 121	255	3 266	2 950	A	Isparta TR612	
146	2 133	2 070	149	2 221	2 085	144	2 094	2 012	167	2 695	2 366	177	2 752	2 347	172	2 505	2 148	D		
140	921	885	124	887	847	123	924	888	80	804	758	87	807	774	83	761	802	E		
196	1 857	1 720	160	1 778	1 708	166	1 790	1 791	162	2 038	1 851	165	2 095	1 877	156	1 889	1 768	A	Burdur TR613	
92	1 192	1 094	90	1 218	1 122	93	1 145	1 167	111	1 555	1 358	111	1 577	1 349	106	1 437	1 302	D		
104	665	626	70	560	586	73	645	624	51	483	493	54	518	528	50	452	466	E		
1 445	21 886	20 802	1 282	21 489	20 392	1 258	20 750	19 073	1 164	23 226	20 601	1 155	23 287	19 769	1 109	20 717	17 794	A	Adana TR621	
1 030	18 911	17 898	994	18 779	17 802	972	18 135	16 741	1 006	21 019	18 437	994	20 976	17 603	951	18 549	15 849	D		
415	2 975	2 904	288	2 710	2 590	286	2 615	2 332	158	2 207	2 164	161	2 311	2 166	158	2 168	1 945	E		
1 113	16 292	15 413	1 097	16 400	15 360	1 078	15 516	14 514	1 011	17 815	15 935	1 013	17 807	15 494	990	16 002	14 042	A	Mersin TR622	
789	13 184	12 492	785	13 269	12 404	770	12 580	11 633	797	15 001	13 416	796	15 164	12 978	780	13 623	11 709	D		
324	3 108	2 921	312	3 131	2 956	308	2 936	2 881	214	2 814	2 519	217	2 643	2 516	210	2 379	2 333	E		
1 092	15 359	14 567	1 082	15 087	14 383	1 062	14 724	13 794	927	15 946	14 887	913	14 847	13 195	877	13 567	11 588	A	Hatay TR631	
471	8 266	7 694	469	8 117	7 606	455	8 034	7 255	489	9 535	8 728	480	8 711	7 671	466	8 000	6 823	D		
621	7 093	6 873	613	6 970	6 777	607	6 690	6 539	438	6 411	6 159	433	6 136	5 524	411	5 567	4 765	E		
1 044	11 347	10 905	1 008	11 269	10 372	1 003	10 797	10 178	679	12 079	10 792	676	11 623	10 039	655	10 675	9 089	A	Kahramanmaraş TR632	
375	6 678	6 399	366	6 537	6 045	359	6 284	5 933	409	8 107	7 107	404	7 694	6 570	399	7 140	6 029	D		
669	4 669	4 506	642	4 732	4 327	644	4 513	4 245	270	3 972	3 685	272	3 929	3 469	256	3 535	3 060	E		
397	5 054	4 700	358	4 590	4 373	365	4 707	4 284	327	5 475	4 785	333	5 295	4 627	332	5 130	4 418	A	Osmaniye TR633	
244	3 907	3 637	232	3 585	3 361	238	3 633	3 324	258	4 571	3 880	265	4 395	3 772	261	4 252	3 587	D		
153	1 147	1 063	126	1 005	1 012	127	1 074	960	69	904	905	68	900	855	71	878	831	E		
208	2 581	2 447	213	2 630	2 387	203	2 426	2 432	191	2 886	2 547	197	3 036	2 784	192	2 913	2 558	A	Kırıkkale TR711	
150	2 254	2 090	155	2 248	2 099	148	2 120	2 112	163	2 619	2 296	169	2 736	2 501	165	2 605	2 311	D		
58	327	357	58	382	288	55	306	320	28	267	251	28	300	283	27	308	247	E		

2.4 İstatistikî Bölge Birimleri Sınıflandırılması 3. düzey, yerleşim yeri, sınıflara göre İlköğretimde, okul, şube ve öğrenci sayısı (devam)

[2006/ 07 Öğretim yılı başı]

İBBS 3. Düzey	A. Toplam		B. Erkek		C. Kadın		D. Şehir		E. Kö		Özel eğitim								
	Toplam - Total										Special education ⁽¹⁾			1. Sınıf - Grade 1 ⁽¹⁾			2. Sınıf - Grade 2		
	Okul School	Şube Division	Öğrenci - Enrollment			Şube Division	B	C	Şube Division	B	C	Şube Division	B	C	Şube Division	B	C		
			A	B	C														
TR 712 Aksaray	A	278	2 603	60 534	31 416	29 118	-	-	-	365	4 069	3 812	359	3 929	3 703				
	D	82	1 188	33 808	17 618	16 190	-	-	-	153	2 208	2 088	150	2 098	2 044				
	E	196	1 415	26 726	13 798	12 928	-	-	-	212	1 861	1 724	209	1 831	1 659				
TR713 Niğde	A	217	2 244	55 361	28 714	26 647	1	3	1	305	3 829	3 655	303	3 678	3 409				
	D	62	910	25 315	13 292	12 023	1	3	1	109	1 617	1 527	110	1 546	1 469				
	E	155	1 334	30 046	15 422	14 624	-	-	-	196	2 212	2 128	193	2 132	1 940				
TR714 Nevşehir	A	171	1 764	42 146	21 758	20 388	11	53	38	237	2 815	2 726	233	2 646	2 595				
	D	62	867	23 941	12 552	11 389	9	49	31	107	1 537	1 473	104	1 479	1 404				
	E	109	897	18 205	9 206	8 999	2	4	7	130	1 278	1 253	129	1 167	1 191				
TR715 Kırşehir	A	130	1 438	31 637	16 545	15 092	5	23	12	191	2 074	1 879	185	1 913	1 817				
	D	60	929	24 044	12 711	11 333	5	23	12	116	1 546	1 399	110	1 462	1 328				
	E	70	509	7 593	3 834	3 759	-	-	-	75	528	480	75	451	489				
TR721 Kayseri	A	559	6 639	184 334	95 017	89 317	11	70	42	898	12 347	11 701	888	11 876	11 248				
	D	263	4 710	155 514	80 498	75 016	11	70	42	595	10 209	9 730	592	9 998	9 363				
	E	296	1 929	28 820	14 519	14 301	-	-	-	303	2 138	1 971	296	1 878	1 885				
TR722 Sivas	A	625	5 055	97 964	50 609	47 355	11	48	27	745	6 319	5 922	738	6 115	5 786				
	D	158	2 337	69 724	36 066	33 658	11	48	27	276	4 188	3 962	276	4 154	3 916				
	E	467	2 718	28 240	14 543	13 697	-	-	-	469	2 131	1 960	462	1 961	1 870				
TR723 Yozgat	A	513	4 207	78 126	39 990	38 136	5	27	13	611	5 079	4 780	608	4 842	4 678				
	D	101	1 640	44 106	22 730	21 376	5	27	13	195	2 687	2 519	197	2 591	2 529				
	E	412	2 567	34 020	17 260	16 760	-	-	-	416	2 392	2 261	411	2 251	2 149				
TR811 Zonguldak	A	312	3 257	78 724	41 009	37 715	16	77	47	452	4 854	4 545	455	4 763	4 343				
	D	80	1 468	42 856	22 853	20 003	11	49	29	172	2 518	2 340	177	2 468	2 217				
	E	232	1 789	35 868	18 156	17 712	5	28	18	280	2 336	2 205	278	2 295	2 126				
TR812 Karabük	A	83	1 055	27 211	14 233	12 978	2	6	3	135	1 721	1 562	134	1 661	1 570				
	D	61	875	23 643	12 339	11 304	2	6	3	107	1 479	1 350	109	1 429	1 372				
	E	22	180	3 568	1 894	1 674	-	-	-	28	242	212	25	232	198				
TR813 Bartın	A	111	1 050	23 243	11 794	11 449	6	37	20	145	1 470	1 301	142	1 368	1 352				
	D	21	341	8 919	4 604	4 315	2	10	8	42	549	466	39	509	455				
	E	90	709	14 324	7 190	7 134	4	27	12	103	921	835	103	859	897				
TR821 Kastamonu	A	359	2 516	43 549	22 595	20 954	2	9	5	373	2 701	2 495	376	2 619	2 525				
	D	84	1 111	29 625	15 425	14 200	2	9	5	131	1 693	1 567	135	1 684	1 610				
	E	275	1 405	13 924	7 170	6 754	-	-	-	242	1 008	928	241	935	915				
TR822 Çankırı	A	131	1 110	22 242	11 490	10 752	5	17	11	161	1 407	1 311	158	1 357	1 338				
	D	42	647	18 316	9 559	8 757	5	17	11	77	1 078	1 012	72	1 040	1 029				
	E	89	463	3 926	1 931	1 995	-	-	-	84	329	299	86	317	309				
TR823 Sinop	A	229	1 636	26 514	13 664	12 850	17	88	38	246	1 567	1 546	245	1 530	1 434				
	D	36	589	16 085	8 192	7 893	13	71	30	62	828	832	64	857	807				
	E	193	1 047	10 429	5 472	4 957	4	17	8	184	739	714	181	673	627				
TR831 Samsun	A	1 080	9 179	190 128	97 547	92 581	25	96	70	1 370	11 795	11 228	1 354	11 390	11 018				
	D	206	4 029	124 288	63 898	60 390	24	94	69	484	7 104	6 819	478	7 106	6 790				
	E	874	5 150	65 840	33 649	32 191	1	2	1	886	4 691	4 409	876	4 284	4 228				
TR832 Tokat	A	536	4 555	92 042	47 603	44 439	1	9	4	654	5 835	5 528	645	5 727	5 225				
	D	120	1 961	57 809	30 098	27 711	1	9	4	231	3 341	3 212	225	3 447	3 093				
	E	416	2 594	34 233	17 505	16 728	-	-	-	423	2 494	2 316	420	2 280	2 132				
TR833 Çorum	A	555	4 166	80 420	41 570	38 850	12	72	41	602	4 900	4 653	606	5 012	4 769				
	D	111	1 892	55 154	28 645	26 509	12	72	41	219	3 122	2 976	217	3 220	2 971				
	E	444	2 274	25 266	12 925	12 341	-	-	-	383	1 778	1 677	389	1 792	1 798				
TR834 Amasya	A	210	2 011	45 053	23 495	21 558	8	37	24	290	2 895	2 621	288	2 757	2 602				
	D	77	1 250	33 561	17 577	15 984	8	37	24	151	2 066	1 797	153	1 931	1 808				
	E	133	761	11 492	5 918	5 574	-	-	-	139	829	824	135	826	794				

2.4 Number of school division and enrollment in the primary education by grade and settlement place according to Classification of Statistical Region Units Level 3 (continued)

[Beginning of the educational year 2006/07]

A.Total		B. Males		C. Females		D. City		E. Village													
3. Sınıf - Grade 3			4. Sınıf - Grade 4			5. Sınıf - Grade 5			6. Sınıf - Grade 6			7. Sınıf - Grade 7			8. Sınıf - Grade 8			SRE- Level 3			
Şube	Şube		Şube		Şube		Şube		Şube		Şube		Şube		Şube						
Division	B	C	Division	B	C	Division	B	C	Division	B	C	Division	B	C	Division	B	C				
367	3 898	3 754	356	3 879	3 625	354	3 676	3 500	268	4 260	3 816	269	4 083	3 633	265	3 622	3 275	A	Aksaray TR712		
152	2 156	2 063	146	2 077	1 898	142	1 952	1 886	150	2 559	2 222	148	2 444	2 086	147	2 124	1 903	D			
215	1 742	1 691	210	1 802	1 727	212	1 724	1 614	118	1 701	1 594	121	1 639	1 547	118	1 498	1 372	E			
300	3 574	3 373	286	3 426	3 267	282	3 340	3 122	256	3 712	3 414	258	3 710	3 305	253	3 442	3 101	A	Niğde TR713		
107	1 572	1 468	111	1 513	1 423	106	1 437	1 363	122	1 906	1 614	121	1 900	1 582	123	1 798	1 576	D			
193	2 002	1 905	175	1 913	1 844	176	1 903	1 759	134	1 806	1 800	137	1 810	1 723	130	1 644	1 525	E			
236	2 781	2 588	218	2 678	2 465	213	2 622	2 397	202	2 851	2 633	207	2 823	2 488	207	2 489	2 458	A	Nevşehir TR714		
108	1 520	1 399	103	1 470	1 362	98	1 449	1 266	112	1 777	1 541	113	1 751	1 435	113	1 520	1 478	D			
128	1 261	1 189	115	1 208	1 103	115	1 173	1 131	90	1 074	1 092	94	1 072	1 053	94	969	980	E			
183	1 967	1 877	183	1 987	1 889	180	1 968	1 794	170	2 238	1 926	171	2 201	1 972	170	2 174	1 926	A	Kırşehir TR715		
108	1 496	1 387	111	1 472	1 415	108	1 494	1 301	123	1 761	1 481	124	1 752	1 531	124	1 705	1 479	D			
75	471	490	72	515	474	72	474	493	47	477	445	47	449	441	46	469	447	E			
883	11 877	11 413	885	11 824	11 105	871	11 279	10 637	742	12 363	11 436	742	11 956	11 326	719	11 425	10 409	A	Kayseri TR721		
581	9 904	9 426	587	9 875	9 227	575	9 292	8 760	598	10 738	9 889	596	10 449	9 741	575	9 963	8 838	D			
302	1 973	1 987	298	1 949	1 878	296	1 987	1 877	144	1 625	1 547	146	1 507	1 585	144	1 462	1 571	E			
737	6 094	5 762	728	6 154	5 734	727	6 057	5 749	451	6 764	6 324	460	6 723	6 220	458	6 335	5 831	A	Sivas TR722		
276	4 150	3 934	276	4 200	3 909	270	4 131	3 818	313	5 230	4 880	320	5 145	4 745	319	4 820	4 467	D			
461	1 944	1 828	452	1 954	1 825	457	1 926	1 931	138	1 534	1 444	140	1 578	1 475	139	1 515	1 364	E			
616	5 010	4 632	602	4 770	4 799	599	4 718	4 617	387	5 128	5 115	393	5 419	4 853	386	4 997	4 649	A	Yozgat TR723		
203	2 737	2 550	192	2 529	2 600	189	2 536	2 443	217	3 217	3 089	221	3 320	2 828	221	3 086	2 805	D			
413	2 273	2 082	410	2 241	2 199	410	2 182	2 174	170	1 911	2 026	172	2 099	2 025	165	1 911	1 844	E			
448	4 739	4 550	374	4 781	4 507	374	4 653	4 500	373	5 662	4 993	383	5 917	5 251	382	5 563	4 979	A	Zonguldak TR811		
175	2 463	2 342	179	2 500	2 387	178	2 470	2 307	187	3 415	2 794	193	3 597	2 890	196	3 373	2 697	D			
273	2 276	2 208	195	2 281	2 120	196	2 183	2 193	186	2 247	2 199	190	2 320	2 361	186	2 190	2 282	E			
129	1 712	1 551	127	1 617	1 481	127	1 700	1 534	132	1 888	1 764	136	2 019	1 838	133	1 909	1 675	A	Karabük TR812		
105	1 467	1 349	106	1 408	1 282	107	1 478	1 348	112	1 649	1 538	115	1 792	1 612	112	1 631	1 450	D			
24	245	202	21	209	199	20	222	186	20	239	226	21	227	226	21	278	225	E			
140	1 321	1 317	124	1 395	1 403	120	1 428	1 351	124	1 635	1 602	125	1 663	1 541	124	1 477	1 562	A	Bartın TR813		
39	494	525	42	523	521	41	530	479	46	725	662	44	670	581	46	594	618	D			
101	827	792	82	872	882	79	898	872	78	910	940	81	993	960	78	883	944	E			
378	2 770	2 486	367	2 640	2 474	370	2 612	2 518	212	3 026	2 855	219	3 070	2 839	219	3 148	2 757	A	Kastamonu TR821		
136	1 761	1 581	127	1 715	1 552	131	1 622	1 615	145	2 316	2 144	151	2 280	2 061	153	2 345	2 065	D			
242	1 009	905	240	925	922	239	990	903	67	710	711	68	790	778	66	803	692	E			
156	1 327	1 266	159	1 440	1 326	162	1 346	1 384	98	1 568	1 382	106	1 519	1 364	105	1 509	1 370	A	Çankırı TR822		
72	1 067	941	75	1 125	1 016	73	1 041	1 038	87	1 435	1 257	94	1 389	1 226	92	1 367	1 227	D			
84	260	325	84	315	310	89	305	346	11	133	125	12	130	138	13	142	143	E			
244	1 518	1 528	231	1 615	1 509	234	1 657	1 533	139	1 923	1 798	139	1 874	1 755	141	1 892	1 709	A	Sinop TR823		
64	855	910	64	857	834	64	916	868	86	1 295	1 234	85	1 280	1 185	87	1 233	1 193	D			
180	663	618	167	758	675	170	741	665	53	628	564	54	594	570	54	659	516	E			
1 356	11 711	11 261	1 350	11 747	11 266	1 334	11 948	11 292	797	13 262	12 707	805	13 043	12 166	788	12 555	11 573	A	Samsun TR831		
486	7 220	6 937	489	7 258	6 879	473	7 462	6 969	531	9 399	8 993	540	9 287	8 709	524	8 968	8 225	D			
870	4 491	4 324	861	4 489	4 387	861	4 486	4 323	266	3 863	3 714	265	3 756	3 457	264	3 587	3 348	E			
648	5 852	5 515	639	5 685	5 543	638	5 724	5 487	439	6 363	5 861	449	6 383	5 735	442	6 025	5 541	A	Tokat TR832		
230	3 499	3 265	229	3 363	3 248	228	3 411	3 208	269	4 412	4 025	277	4 438	3 863	271	4 178	3 793	D			
418	2 353	2 250	410	2 322	2 295	410	2 313	2 279	170	1 951	1 836	172	1 945	1 872	171	1 847	1 748	E			
609	5 057	4 835	601	5 113	4 651	606	5 108	4 830	376	5 588	5 103	380	5 424	5 049	374	5 296	4 919	A	Çorum TR833		
218	3 290	3 133	219	3 324	3 017	214	3 279	3 079	266	4 237	3 817	264	4 128	3 779	263	3 973	3 696	D			
391	1 767	1 702	382	1 789	1 634	392	1 829	1 751	110	1 351	1 286	116	1 296	1 270	111	1 323	1 223	E			
278	2 733	2 601	241	2 766	2 602	245	2 856	2 617	216	3 195	2 881	230	3 244	2 953	215	3 012	2 657	A	Amasya TR834		
145	1 923	1 889	145	2 003	1 866	150	2 048	1 917	163	2 585	2 271	173	2 575	2 318	162	2 409	2 094	D			
133	810	712	96	763	736	95	808	700	53	610	610	57	669	635	53	603	563	E			

2.4 İstatistikî Bölge Birimleri Sınıflandırılması 3. düzey, yerleşim yeri, sınıflara göre İlköğretimde, okul, şube ve öğrenci sayısı (devam)

[2006/ 07 Öğretim yılı başı]

A. Toplam B. Erkek C. Kadın D. Şehir E. Kö

İBBS 3. Düzey	Okul School	Şube Division	Özel eğitim Special education ⁽¹⁾												
			Toplam - Total			Şube			1. Sınıf - Grade 1 ⁽¹⁾			2. Sınıf - Grade 2			
			Öğrenci - Enrollment			Şube			Şube			Şube			
			A	B	C	Division	B	C	Division	B	C	Division	B	C	
TR901 Trabzon	A	450	4 517	103 132	52 811	50 321	18	125	61	595	6 508	6 136	594	6 149	5 849
	D	111	2 235	66 156	33 953	32 203	18	125	61	269	4 087	3 818	269	3 823	3 710
	E	339	2 282	36 976	18 858	18 118	-	-	-	326	2 421	2 318	325	2 326	2 139
TR902 Ordu	A	563	4 866	105 164	53 898	51 266	29	185	101	716	6 593	6 381	702	6 608	6 266
	D	142	2 174	62 958	32 408	30 550	26	170	95	273	3 789	3 605	268	3 864	3 570
	E	421	2 692	42 206	21 490	20 716	3	15	6	443	2 804	2 776	434	2 744	2 696
TR903 Giresun	A	301	2 722	56 887	29 401	27 486	5	24	14	380	3 395	3 159	379	3 301	3 123
	D	81	1 396	39 226	20 389	18 837	5	24	14	163	2 186	2 021	167	2 184	2 073
	E	220	1 326	17 661	9 012	8 649	-	-	-	217	1 209	1 138	212	1 117	1 050
TR904 Rize	A	136	1 776	46 947	24 109	22 838	15	83	63	224	2 793	2 703	215	2 727	2 523
	D	61	1 132	34 472	17 712	16 760	13	78	51	140	2 050	1 958	133	1 956	1 834
	E	75	644	12 475	6 397	6 078	2	5	12	84	743	745	82	771	689
TR905 Artvin	A	159	1 229	22 325	11 468	10 857	5	23	15	175	1 432	1 323	170	1 333	1 206
	D	36	563	14 952	7 742	7 210	4	21	11	69	960	876	68	893	765
	E	123	666	7 373	3 726	3 647	1	2	4	106	472	447	102	440	441
TR906 Gümüşhane	A	172	1 204	17 887	9 165	8 722	-	-	-	183	1 063	969	184	1 121	998
	D	31	437	11 211	5 691	5 520	-	-	-	47	567	528	44	569	500
	E	141	767	6 676	3 474	3 202	-	-	-	136	496	441	140	552	498
TRA11 Erzurum	A	1 032	7 958	143 940	75 942	67 998	3	18	12	1 250	9 933	9 155	1 196	9 191	8 649
	D	225	3 419	91 499	48 268	43 231	3	18	12	446	5 679	5 311	428	5 349	4 982
	E	807	4 539	52 441	27 674	24 767	-	-	-	804	4 254	3 844	768	3 842	3 667
TRA12 Erzincan	A	193	1 563	31 363	16 113	15 250	1	2	2	228	2 007	1 925	226	1 916	1 768
	D	61	774	21 621	11 111	10 510	1	2	2	97	1 281	1 256	93	1 240	1 153
	E	132	789	9 742	5 002	4 740	-	-	-	131	726	669	133	676	615
TRA13 Bayburt	A	121	866	13 108	6 779	6 329	-	-	-	132	741	757	133	822	727
	D	21	305	7 458	3 891	3 567	-	-	-	33	375	381	33	405	344
	E	100	561	5 650	2 888	2 762	-	-	-	99	366	376	100	417	383
TRA21 Ağrı	A	674	4 842	116 461	65 761	50 700	-	-	-	855	10 269	9 464	810	9 052	8 231
	D	80	1 664	64 638	37 195	27 443	-	-	-	244	4 960	4 529	213	4 243	3 787
	E	594	3 178	51 823	28 566	23 257	-	-	-	611	5 309	4 935	597	4 809	4 444
TRA22 Kars	A	424	2 978	57 350	30 327	27 023	-	-	-	481	4 167	3 868	457	3 718	3 506
	D	57	748	23 298	12 359	10 939	-	-	-	93	1 454	1 340	88	1 307	1 230
	E	367	2 230	34 052	17 968	16 084	-	-	-	388	2 713	2 528	369	2 411	2 276
TRA23 Iğdır	A	164	1 529	38 211	20 413	17 798	-	-	-	235	2 926	2 599	226	2 502	2 417
	D	32	607	21 319	11 328	9 991	-	-	-	82	1 544	1 361	75	1 254	1 200
	E	132	922	16 892	9 085	7 807	-	-	-	153	1 382	1 238	151	1 248	1 217
TRA24 Ardahan	A	205	1 285	19 070	9 906	9 164	-	-	-	210	1 296	1 188	208	1 243	1 159
	D	20	271	7 593	3 973	3 620	-	-	-	32	347	307	30	336	347
	E	185	1 014	11 477	5 933	5 544	-	-	-	178	949	881	178	907	812
TRB11 Malatya	A	597	5 453	118 284	61 494	56 790	3	18	13	804	7 772	7 102	798	7 416	6 942
	D	125	2 606	82 325	43 020	39 305	3	18	13	317	5 116	4 723	316	4 985	4 581
	E	472	2 847	35 959	18 474	17 485	-	-	-	487	2 656	2 379	482	2 431	2 361
TRB12 Elazığ	A	412	3 919	88 442	45 924	42 518	26	118	62	577	5 775	5 425	575	5 500	5 284
	D	110	2 229	68 045	35 465	32 580	25	112	61	282	4 250	3 973	273	4 033	3 839
	E	302	1 690	20 397	10 459	9 938	1	6	1	295	1 525	1 452	302	1 467	1 445
TRB13 Bingöl	A	345	2 390	46 982	25 778	21 204	1	5	5	404	3 399	3 004	391	3 163	2 943
	D	56	902	27 171	14 451	12 720	1	5	5	122	1 759	1 592	118	1 683	1 537
	E	289	1 488	19 811	11 327	8 484	-	-	-	282	1 640	1 412	273	1 480	1 406
TRB14 Tunceli	A	49	466	9 122	4 691	4 431	-	-	-	62	539	503	61	562	500
	D	26	308	6 896	3 544	3 352	-	-	-	39	412	388	38	431	378
	E	23	158	2 226	1 147	1 079	-	-	-	23	127	115	23	131	122

2.4 Number of school division and enrollment in the primary education by grade and settlement place according to Classification of Statistical Region Units Level 3 (continued)

[Beginning of the educational year 2006/07]

A.Total		B. Males			C. Females			D. City			E. Village																										
3. Sınıf - Grade 3						4. Sınıf - Grade 4						5. Sınıf - Grade 5						6. Sınıf - Grade 6						7. Sınıf - Grade 7						8. Sınıf - Grade 8						SRE- Level 3	
Şube		Şube		Şube		Şube		Şube		Şube		Şube		Şube		Şube		Şube		Şube		Şube															
Division	B	C	Division	B	C	Division	B	C	Division	B	C	Division	B	C	Division	B	C	Division	B	C	Division	B	C														
607	6 290	6 030	602	6 476	6 192	597	6 346	6 100	496	6 981	6 733	505	6 962	6 667	503	6 974	6 553	A										Trabzon TR901									
277	3 980	3 786	279	4 040	3 911	269	3 967	3 732	276	4 674	4 436	291	4 626	4 396	287	4 631	4 353	D																			
330	2 310	2 244	323	2 436	2 281	328	2 379	2 368	220	2 307	2 297	214	2 336	2 271	216	2 343	2 200	E																			
696	6 564	6 275	655	6 567	6 378	656	6 561	6 332	470	7 204	6 733	474	6 822	6 574	468	6 794	6 226	A										Ordu TR902									
265	3 819	3 572	264	3 797	3 609	267	3 912	3 785	266	4 480	4 257	273	4 340	4 097	272	4 237	3 960	D																			
431	2 745	2 703	391	2 770	2 769	389	2 649	2 547	204	2 724	2 476	201	2 482	2 477	196	2 557	2 266	E																			
369	3 511	3 294	374	3 490	3 394	374	3 578	3 408	276	3 959	3 696	282	4 154	3 752	283	3 989	3 646	A										Giresun TR903									
158	2 290	2 152	167	2 268	2 211	171	2 323	2 268	185	3 010	2 714	190	3 065	2 747	190	3 039	2 637	D																			
211	1 221	1 142	207	1 222	1 183	203	1 255	1 140	91	949	982	92	1 089	1 005	93	950	1 009	E																			
219	2 813	2 694	217	2 819	2 664	215	2 802	2 623	221	3 404	3 151	222	3 347	3 231	228	3 321	3 186	A										Rize TR904									
136	2 055	1 941	135	2 016	1 944	135	2 028	1 886	145	2 589	2 369	147	2 500	2 395	148	2 440	2 382	D																			
83	758	753	82	803	720	80	774	737	76	815	782	75	847	836	80	881	804	E																			
170	1 334	1 317	177	1 441	1 356	170	1 370	1 233	119	1 483	1 493	122	1 555	1 488	121	1 497	1 426	A										Artvin TR905									
66	899	846	70	900	873	68	888	783	71	1 050	1 036	75	1 107	1 035	72	1 024	985	D																			
104	435	471	107	541	483	102	482	450	48	433	457	47	448	453	49	473	441	E																			
183	1 123	1 139	186	1 093	1 087	185	1 093	1 071	92	1 235	1 151	99	1 233	1 236	92	1 204	1 071	A										Gümüşhane TR906									
46	565	633	47	577	566	50	592	588	65	966	869	72	944	987	66	911	849	D																			
137	558	506	139	516	521	135	501	483	27	269	282	27	289	249	26	293	222	E																			
1 204	9 214	8 674	1 203	9 185	8 423	1 184	9 016	8 159	646	10 559	9 643	640	9 845	8 012	632	8 981	7 271	A										Erzurum TRA11									
424	5 249	4 809	424	5 294	4 924	419	5 113	4 746	431	7 877	7 069	424	7 188	5 916	420	6 501	5 462	D																			
780	3 965	3 865	779	3 891	3 499	765	3 903	3 413	215	2 682	2 574	216	2 657	2 096	212	2 480	1 809	E																			
226	1 895	1 888	212	1 916	1 772	204	1 953	1 860	157	2 288	2 058	157	2 129	2 080	152	2 007	1 897	A										Erzincan TRA12									
94	1 261	1 231	93	1 269	1 168	86	1 288	1 183	105	1 714	1 527	105	1 578	1 578	100	1 478	1 412	D																			
132	634	657	119	647	604	118	665	677	52	574	531	52	551	502	52	529	485	E																			
134	755	797	134	878	792	128	808	791	66	939	846	71	908	852	68	928	767	A										Bayburt TRA13									
33	380	374	37	431	402	33	373	412	44	670	609	46	607	535	46	650	510	D																			
101	375	423	97	447	390	95	435	379	22	269	237	25	301	317	22	278	257	E																			
784	8 374	7 559	762	8 330	7 151	760	7 831	6 432	325	8 761	5 545	295	7 294	3 665	251	5 850	2 653	A										Ağrı TRA21									
206	3 969	3 401	191	3 970	3 254	180	3 635	2 819	233	6 569	4 473	216	5 426	2 945	181	4 423	2 235	D																			
578	4 405	4 158	571	4 360	3 897	580	4 196	3 613	92	2 192	1 072	79	1 868	720	70	1 427	418	E																			
453	3 616	3 638	454	3 737	3 379	453	3 666	3 475	236	4 120	3 704	226	3 844	2 993	218	3 459	2 460	A										Kars TRA22									
85	1 259	1 276	92	1 351	1 144	88	1 263	1 084	103	1 999	1 909	99	1 898	1 571	100	1 828	1 385	D																			
368	2 357	2 362	362	2 386	2 235	365	2 403	2 391	133	2 121	1 795	127	1 946	1 422	118	1 631	1 075	E																			
217	2 485	2 190	222	2 372	2 303	212	2 452	2 099	145	2 894	2 400	141	2 574	2 004	131	2 208	1 786	A										Iğdır TRA23									
68	1 252	1 103	74	1 210	1 199	73	1 270	1 118	80	1 806	1 535	81	1 610	1 307	74	1 382	1 168	D																			
149	1 233	1 087	148	1 162	1 104	139	1 182	981	65	1 088	865	60	964	697	57	826	618	E																			
206	1 210	1 106	204	1 153	1 083	200	1 183	1 111	88	1 329	1 233	88	1 316	1 205	81	1 176	1 079	A										Ardahan TRA24									
27	342	334	27	301	286	24	295	287	47	858	726	45	800	708	39	694	625	D																			
179	868	772	177	852	797	176	888	824	41	471	507	43	516	497	42	482	454	E																			
793	7 468	7 018	772	7 294	6 747	777	7 302	6 965	505	8 398	7 823	506	8 101	7 264	495	7 725	6 916	A										Malatya TRB11									
312	5 080	4 772	307	4 928	4 486	312	4 950	4 633	350	6 173	5 667	350	5 973	5 359	339	5 797	5 071	D																			
481	2 388	2 246	465	2 366	2 261	465	2 352	2 332	155	2 225	2 156	156	2 128	1 905	156	1 928	1 845	E																			
568	5 477	5 246	556	5 434	5 197	564	5 367	4 953	357	6 442	5 663	354	6 211	5 664	342	5 600	5 024	A										Elağz TRB12									
268	3 960	3 735	266	3 973	3 768	268	3 960	3 599	286	5 362	4 699	285	5 189	4 718	276	4 626	4 188	D																			
300	1 517	1 511	290	1 461	1 429	296	1 407	1 354	71	1 080	964	69	1 022	946	66	974	836	E																			
387	3 339	3 094	374	3 278	3 093	341	3 023	2 498	163	3 190	2 292	173	3 465	2 385	156	2 916	1 890	A										Bingöl TRB13									
122	1 758	1 570	109	1 502	1 485	108	1 528	1 431	106	2 124	1 725	110	2 125	1 813	106	1 967	1 562	D																			
265	1 581	1 524	265	1 776	1 608	233	1 495	1 067	57	1 066	567	63	1 340	572	50	949	328	E																			
58	569	510	60	561	536	62	546	587	54	617	601	54	638	589	55	659	605	A										Tunceli TRB14									
36	414	391	38	431	396	38	407	435	41	465	461	38	491	437	40	493	466	D																			
22	155	119	22	130	140	24	139	152	13	152	140	16	147	152	15	166	139	E																			

2.4 İstatistikî Bölge Birimleri Sınıflandırılması 3. düzey, yerleşim yeri, sınıflara göre İlköğretimde, okul, şube ve öğrenci sayısı (devam)

[2006/07 Öğretim yılı başı]

İBBS 3. Düzey	A. Toplam		B. Erkek		C. Kadın		D. Şehir		E. Kö		Özel eğitim					
	Okul School	Şube Division	Toplam - Total			Special education ⁽¹⁾			1. Sınıf - Grade 1 ⁽¹⁾			2. Sınıf - Grade 2				
			Öğrenci - Enrollment			Şube Division	B	C	Şube Division	B	C	Şube Division	B	C		
			A	B	C											
TRB21 Van	A	823	7 238	218 873	122 272	96 601	11	67	58	1 158	18 466	16 417	1 109	15 543	14 477	
	D	147	3 240	120 173	67 008	53 165	11	67	58	423	8 604	7 633	406	7 346	6 789	
	E	676	3 998	98 700	55 264	43 436	-	-	-	735	9 862	8 784	703	8 197	7 688	
TRB22 Muş	A	448	3 520	89 478	49 997	39 481	-	-	-	584	7 658	7 065	550	6 792	6 208	
	D	60	1 032	33 691	18 808	14 883	-	-	-	139	2 461	2 261	134	2 215	1 905	
	E	388	2 488	55 787	31 189	24 598	-	-	-	445	5 197	4 804	416	4 577	4 303	
TRB23 Bitlis	A	401	3 002	66 522	37 520	29 002	-	-	-	513	5 735	5 212	476	4 843	4 516	
	D	82	1 178	36 413	20 767	15 646	-	-	-	155	2 636	2 339	144	2 282	2 020	
	E	319	1 824	30 109	16 753	13 356	-	-	-	358	3 099	2 873	332	2 561	2 496	
TRB 24 Hakkari	A	262	2 192	55 346	29 662	25 684	-	-	-	355	4 220	4 011	341	3 752	3 675	
	D	40	933	33 382	17 960	15 422	-	-	-	117	2 155	2 107	115	1 942	1 930	
	E	222	1 259	21 964	11 702	10 262	-	-	-	238	2 065	1 904	226	1 810	1 745	
TRC11 Gaziantep	A	625	8 764	308 921	162 155	146 766	21	145	72	1 283	23 813	21 899	1 253	21 323	19 929	
	D	249	6 467	271 544	142 899	128 645	21	145	72	886	20 853	19 184	865	18 701	17 452	
	E	376	2 297	37 377	19 256	18 121	-	-	-	397	2 960	2 715	388	2 622	2 477	
TRC12 Adıyaman	A	740	5 827	117 251	61 215	56 036	10	96	52	918	8 161	7 529	886	7 337	6 936	
	D	106	2 130	68 755	35 951	32 804	10	96	52	270	4 500	4 147	255	4 004	3 845	
	E	634	3 697	48 496	25 264	23 232	-	-	-	648	3 661	3 382	631	3 333	3 091	
TRC13 Kilis	A	113	890	20 908	10 651	10 257	-	-	-	137	1 475	1 424	133	1 261	1 251	
	D	35	490	15 931	8 165	7 766	-	-	-	60	1 042	980	59	905	870	
	E	78	400	4 977	2 486	2 491	-	-	-	77	433	444	74	356	381	
TRC21 Şanlıurfa	A	1 338	11 695	344 953	190 277	154 676	8	48	23	2 052	31 398	30 793	1 957	27 518	26 537	
	D	157	4 813	213 203	116 757	96 446	8	48	23	763	18 024	17 195	701	15 514	15 119	
	E	1 181	6 882	131 750	73 520	58 230	-	-	-	1 289	13 374	13 598	1 256	12 004	11 418	
TRC22 Diyarbakır	A	1 088	10 358	322 152	174 808	147 344	12	70	29	1 626	25 340	22 942	1 591	22 302	20 826	
	D	259	5 643	236 003	127 604	108 399	12	70	29	749	17 299	15 612	732	15 353	14 226	
	E	829	4 715	86 149	47 204	38 945	-	-	-	877	8 041	7 330	859	6 949	6 600	
TRC31 Mardin	A	639	5 829	160 858	85 542	75 316	5	26	26	921	12 038	11 284	888	10 799	10 614	
	D	110	2 541	97 238	51 874	45 364	5	26	26	332	6 567	6 179	320	6 112	5 745	
	E	529	3 288	63 620	33 668	29 952	-	-	-	589	5 471	5 105	568	4 687	4 869	
TRC32 Batman	A	392	4 188	121 623	64 965	56 658	1	2	4	639	9 115	8 564	607	8 136	7 698	
	D	75	2 253	88 126	46 999	41 127	1	2	4	305	6 366	6 109	282	5 550	5 302	
	E	317	1 935	33 497	17 966	15 531	-	-	-	334	2 749	2 455	325	2 586	2 396	
TRC33 Şırnak	A	256	2 814	94 190	51 893	42 297	1	4	1	471	8 472	7 516	433	7 384	7 104	
	D	60	1 395	58 198	32 263	25 935	1	4	1	223	5 131	4 528	204	4 419	4 193	
	E	196	1 419	35 992	19 630	16 362	-	-	-	248	3 341	2 988	229	2 965	2 911	
TRC34 Siirt	A	343	2 800	67 325	36 637	30 688	1	5	2	450	5 308	4 832	443	4 668	4 394	
	D	70	1 201	40 772	22 208	18 564	1	5	2	163	2 933	2 641	159	2 603	2 425	
	E	273	1 599	26 553	14 429	12 124	-	-	-	287	2 375	2 191	284	2 065	1 969	

2.4 Number of school division and enrollment in the primary education by grade and settlement place according to Classification of Statistical Region Units Level 3 (continued)

[Beginning of the educational year 2006/07]

A.Total		B. Males		C. Females		D. City		E. Villagi														
3. Sınıf - Grade 3			4. Sınıf - Grade 4			5. Sınıf - Grade 5			6. Sınıf - Grade 6			7. Sınıf - Grade 7			8. Sınıf - Grade 8			SRE- Level 3				
Şube	Şube		Şube		Şube		Şube		Şube		Şube		Şube		Şube		Şube		Şube		SRE- Level 3	
Division	B	C	Division	B	C	Division	B	C	Division	B	C	Division	B	C	Division	B	C	Division	B	C		
1 084	15 090	13 798	1 062	14 724	12 652	1 053	14 817	11 418	630	15 906	11 821	595	15 113	9 083	536	12 546	6 877	A			Van TRB21	
388	7 296	6 590	387	7 203	6 394	374	7 097	5 815	440	10 641	8 035	425	10 192	6 670	386	8 562	5 181	D				
696	7 794	7 208	675	7 521	6 258	679	7 720	5 603	190	5 265	3 786	170	4 921	2 413	150	3 984	1 696	E				
533	6 278	6 075	525	6 204	5 652	508	6 031	5 007	288	6 152	3 942	273	5 782	3 107	259	5 100	2 425	A			Muş TRB22	
133	2 104	2 014	126	2 035	1 895	118	1 967	1 695	134	2 887	2 083	125	2 674	1 656	123	2 465	1 374	D				
400	4 174	4 061	399	4 169	3 757	390	4 064	3 312	154	3 265	1 859	148	3 108	1 451	136	2 635	1 051	E				
470	4 669	4 349	444	4 444	3 915	429	4 262	3 445	239	4 782	3 160	221	4 674	2 448	210	4 111	1 957	A			Bitlis TRB23	
145	2 136	2 053	135	2 079	1 917	129	2 104	1 738	164	3 331	2 233	150	3 214	1 779	156	2 985	1 567	D				
325	2 533	2 296	309	2 365	1 998	300	2 158	1 707	75	1 451	927	71	1 460	669	54	1 126	390	E				
327	3 545	3 487	325	3 407	3 397	311	3 347	2 987	173	3 551	2 762	179	3 909	2 873	181	3 931	2 492	A			Hakkari TRB24	
104	1 901	1 837	111	1 849	1 837	105	1 859	1 661	123	2 594	2 025	128	2 828	2 136	130	2 832	1 889	D				
223	1 644	1 650	214	1 558	1 560	206	1 488	1 326	50	957	737	51	1 081	737	51	1 099	603	E				
1 236	20 797	20 021	1 199	19 782	18 757	1 168	18 959	17 810	902	21 096	18 386	861	19 497	15 925	841	16 743	13 967	A			Gaziantep TRC11	
847	18 201	17 455	819	17 297	16 285	792	16 540	15 385	774	19 015	16 262	738	17 321	14 159	725	14 826	12 391	D				
389	2 596	2 566	380	2 485	2 472	376	2 419	2 425	128	2 081	2 124	123	2 176	1 766	116	1 917	1 576	E				
889	7 442	7 125	880	7 274	6 949	872	7 141	6 947	466	8 394	7 347	457	7 982	6 797	449	7 388	6 354	A			Adıyaman TRC12	
255	4 085	3 902	248	3 946	3 814	247	3 867	3 778	285	5 469	4 733	281	5 125	4 440	279	4 859	4 093	D				
634	3 357	3 223	632	3 328	3 135	625	3 274	3 169	181	2 925	2 614	176	2 857	2 357	170	2 529	2 261	E				
131	1 353	1 330	128	1 353	1 295	128	1 235	1 283	81	1 412	1 373	80	1 320	1 203	72	1 242	1 098	A			Kilis TRC13	
60	978	950	58	987	929	56	867	920	68	1 199	1 156	67	1 118	996	62	1 069	965	D				
71	375	380	70	366	366	72	368	363	13	213	217	13	202	207	10	173	133	E				
1 876	25 484	22 672	1 790	22 960	18 765	1 724	20 780	16 467	853	24 132	18 203	771	20 890	11 882	664	17 067	9 334	A			Şanlıurfa TRC21	
634	14 523	13 073	576	13 592	11 562	539	12 041	10 132	598	16 734	12 936	530	14 406	9 005	464	11 875	7 401	D				
1 242	10 961	9 599	1 214	9 368	7 203	1 185	8 739	6 335	255	7 398	5 267	241	6 484	2 877	200	5 192	1 933	E				
1 558	21 879	20 819	1 524	21 061	19 819	1 476	19 847	17 602	911	23 381	17 985	887	22 344	15 295	773	18 584	12 027	A			Diyarbakır TRC22	
710	14 804	14 092	699	14 321	13 897	678	13 716	12 380	719	18 863	14 892	713	18 070	12 813	631	15 108	10 458	D				
848	7 075	6 727	825	6 740	5 922	798	6 131	5 222	192	4 518	3 093	174	4 274	2 482	142	3 476	1 569	E				
871	10 621	10 469	853	10 094	9 562	835	9 956	9 185	503	11 468	9 657	507	11 161	8 095	446	9 379	6 424	A			Mardin TRC31	
316	5 942	5 973	311	5 780	5 559	300	5 644	5 406	327	7 742	6 456	334	7 595	5 548	296	6 466	4 472	D				
555	4 679	4 496	542	4 314	4 003	535	4 312	3 779	176	3 726	3 201	173	3 566	2 547	150	2 913	1 952	E				
626	8 276	7 963	592	7 518	7 300	587	7 433	6 905	393	8 712	6 973	386	8 245	6 011	357	7 528	5 240	A			Batman TRC32	
295	5 732	5 366	278	5 202	5 052	277	5 232	4 787	281	6 724	5 490	276	6 362	4 748	258	5 829	4 269	D				
331	2 544	2 597	314	2 316	2 248	310	2 201	2 118	112	1 988	1 483	110	1 883	1 263	99	1 699	971	E				
405	6 580	6 414	379	6 365	5 537	353	5 819	4 631	268	6 146	4 478	263	5 968	3 710	241	5 155	2 906	A			Şırnak TRC33	
181	3 899	3 803	173	3 846	3 382	155	3 487	2 720	161	4 174	2 908	157	3 997	2 467	140	3 306	1 933	D				
224	2 681	2 611	206	2 519	2 155	198	2 332	1 911	107	1 972	1 570	106	1 971	1 243	101	1 849	973	E				
435	4 504	4 312	431	4 598	4 457	402	4 087	3 515	229	4 979	3 857	217	4 536	2 976	192	3 952	2 343	A			Siirt TRC34	
155	2 568	2 427	157	2 538	2 387	130	2 226	1 930	157	3 469	2 766	149	3 127	2 216	130	2 739	1 770	D				
280	1 936	1 885	274	2 060	2 070	272	1 861	1 585	72	1 510	1 091	68	1 409	760	62	1 213	573	E				

2.5 İstatistikî Bölge Birimleri Sınıflaması 3. düzey, yerleşim yeri ve doğum yıllarına göre İlköğretim de öğrenci sayısı

[2006/ '07 Öğretim yılı başı]

İBBS - 3. Düzey	A. Toplam	B. Erkek		C. Kadın		D. Şehir		E. Köy		Doğum yılları							
		Toplam		2001 ve sonraki doğumular		2000		1999		1998		1997					
		A	B	C	B	C	B	C	B	C	B	C	B	C			
TR Türkiye	A	10 846 930	5 684 609	5 162 321	63 961	63 761	616 673	587 834	664 126	625 033	696 208	652 041	692 696	646 852			
	D	8 145 756	4 269 805	3 875 951	44 389	43 282	441 796	421 971	478 975	451 304	506 223	473 223	505 154	471 484			
	E	2 701 174	1 414 804	1 286 370	19 572	20 479	174 877	165 863	185 151	173 729	189 985	178 818	187 542	175 368			
TR100 İstanbul	A	1 796 466	935 930	860 536	8 328	7 717	103 696	98 085	108 687	101 332	114 756	106 816	114 364	106 116			
	D	1 679 873	874 596	805 277	7 726	7 157	96 335	91 072	100 956	94 316	106 777	99 324	106 619	98 957			
	E	116 593	61 334	55 259	602	560	7 361	7 013	7 731	7 016	7 979	7 492	7 745	7 159			
TR211 Tekirdağ	A	93 738	48 746	44 992	339	293	4 890	4 742	5 656	5 286	5 960	5 754	6 068	5 667			
	D	69 941	36 394	33 547	273	236	3 469	3 397	4 105	3 858	4 283	4 222	4 445	4 137			
	E	23 797	12 352	11 445	66	57	1 421	1 345	1 551	1 428	1 677	1 532	1 623	1 530			
TR212 Edirne	A	43 129	22 745	20 384	239	231	2 048	1 879	2 525	2 338	2 750	2 538	2 882	2 669			
	D	33 101	17 557	15 544	212	200	1 454	1 306	1 847	1 749	2 025	1 898	2 215	2 007			
	E	10 028	5 188	4 840	27	31	594	573	678	589	725	640	667	662			
TR213 Kırklareli	A	38 097	19 658	18 439	172	179	1 878	1 930	2 280	2 143	2 351	2 240	2 409	2 212			
	D	28 232	14 618	13 614	136	140	1 298	1 346	1 661	1 520	1 686	1 643	1 729	1 578			
	E	9 865	5 040	4 825	36	39	580	584	619	623	665	597	680	634			
TR221 Balıkesir	A	135 886	70 404	65 482	502	524	7 201	6 763	8 248	7 794	8 519	8 060	8 901	8 252			
	D	92 476	48 168	44 308	373	361	4 437	4 170	5 328	5 010	5 503	5 220	5 849	5 437			
	E	43 410	22 236	21 174	129	163	2 764	2 593	2 920	2 784	3 016	2 840	3 052	2 815			
TR222 Çanakkale	A	50 274	26 283	23 991	186	221	2 623	2 390	2 850	2 680	3 149	2 945	3 152	2 887			
	D	33 837	17 778	16 059	142	150	1 652	1 480	1 855	1 749	1 976	1 850	2 014	1 893			
	E	16 437	8 505	7 932	44	71	971	910	995	931	1 173	1 095	1 138	994			
TR310 İzmir	A	478 737	249 684	229 053	1 829	1 743	25 651	24 247	27 983	26 258	29 941	27 927	30 122	27 818			
	D	416 542	217 170	199 372	1 665	1 580	21 717	20 588	23 919	22 506	25 682	23 918	25 842	23 925			
	E	62 195	32 514	29 681	164	163	3 934	3 659	4 064	3 752	4 259	4 009	4 280	3 893			
TR321 Aydın	A	125 936	65 251	60 685	398	362	7 010	6 745	7 485	6 899	8 134	7 517	7 984	7 765			
	D	81 274	42 266	39 008	251	249	4 093	4 020	4 527	4 213	5 026	4 581	4 906	4 725			
	E	44 662	22 985	21 677	147	113	2 917	2 725	2 958	2 686	3 108	2 936	3 078	3 040			
TR322 Denizli	A	122 409	63 251	59 158	610	649	6 256	6 129	7 650	7 300	7 971	7 528	7 751	7 399			
	D	71 897	37 353	34 544	295	292	3 367	3 280	4 316	4 070	4 485	4 234	4 372	4 218			
	E	50 512	25 898	24 614	315	357	2 889	2 849	3 334	3 230	3 486	3 294	3 379	3 181			
TR323 Muğla	A	95 471	49 713	45 758	795	760	5 063	4 891	5 849	5 369	6 125	5 630	6 201	5 809			
	D	47 420	24 848	22 572	560	524	2 040	1 946	2 626	2 430	2 833	2 696	3 049	2 800			
	E	48 051	24 865	23 186	235	236	3 023	2 945	3 223	2 939	3 292	2 934	3 152	3 009			
TR331 Manisa	A	172 527	89 654	82 873	803	801	9 436	8 912	10 395	9 793	10 911	10 284	10 959	10 422			
	D	120 618	63 043	57 575	502	485	6 255	5 907	6 917	6 573	7 326	6 931	7 494	7 117			
	E	51 909	26 611	25 298	301	316	3 181	3 005	3 478	3 220	3 585	3 353	3 465	3 305			
TR332 Afyonkarahisar	A	99 317	51 521	47 796	426	463	5 885	5 718	6 128	5 891	6 319	5 920	6 315	6 052			
	D	54 713	28 822	25 891	170	185	2 828	2 855	3 181	2 970	3 217	3 057	3 298	3 183			
	E	44 604	22 699	21 905	256	278	3 057	2 863	2 947	2 921	3 102	2 863	3 017	2 869			
TR333 Kütahya	A	68 321	35 422	32 899	281	243	3 682	3 494	4 136	3 953	4 335	4 102	4 361	4 123			
	D	46 219	24 184	22 035	229	180	2 234	2 165	2 664	2 514	2 845	2 637	2 839	2 732			
	E	22 102	11 238	10 864	52	63	1 448	1 329	1 472	1 439	1 490	1 465	1 522	1 391			
TR334 Uşak	A	43 732	22 866	20 866	277	261	2 395	2 196	2 688	2 536	2 749	2 591	2 884	2 586			
	D	31 571	16 571	15 000	190	191	1 667	1 478	1 875	1 729	1 913	1 827	2 035	1 915			
	E	12 161	6 295	5 866	87	70	728	718	813	807	836	764	849	671			
TR411 Bursa	A	330 986	171 881	159 105	1 447	1 322	17 936	16 860	20 153	18 926	21 079	19 555	21 020	19 874			
	D	288 849	150 302	138 547	1 157	1 037	15 310	14 486	17 406	16 379	18 204	16 876	18 232	17 155			
	E	42 137	21 579	20 558	290	285	2 626	2 374	2 747	2 547	2 875	2 679	2 788	2 719			

2.5 Number of enrollment in the primary education by settlement place and birth dates according to Classification of Statistical Region Units Level 3

[Beginning of the educational year 2006/07]

A. Total		B. Males		C. Females		D. City		E. Village											
Birth dates																			
												1990 ve önceki doğumular							
												Born in 1990 and before							
1996		1995		1994		1993		1992		1991		1990		1989					
B	C	B	C	B	C	B	C	B	C	B	C	B	C	B	C	SRE -	Level 3		
676 159	623 426	668 529	606 358	672 463	600 855	599 032	519 173	136 288	88 707	29 579	16 479	168 895	131 802	A		Turkey TR			
499 501	461 579	513 237	465 726	522 239	467 475	471 119	410 675	99 844	66 328	21 077	12 161	166 251	130 743	D					
176 658	161 847	155 292	140 632	150 224	133 380	127 913	108 498	36 444	22 379	8 502	4 318	2 644	1 059	E					
109 597	101 538	110 700	100 530	110 982	100 128	96 093	85 852	16 913	11 455	3 231	1 938	38 583	39 029	A		İstanbul TR100			
102 035	94 739	103 175	93 837	103 590	93 667	90 136	80 765	15 762	10 684	2 965	1 777	38 520	38 982	D					
7 562	6 799	7 525	6 693	7 392	6 461	5 957	5 087	1 151	771	266	161	63	47	E					
5 874	5 541	5 625	5 168	5 986	5 495	5 546	5 015	836	540	136	68	1 830	1 423	A		Tekirdağ TR211			
4 275	4 082	4 189	3 808	4 517	4 099	4 251	3 803	648	435	116	48	1 823	1 422	D					
1 599	1 459	1 436	1 360	1 469	1 396	1 295	1 212	188	105	20	20	7	1	E					
2 635	2 412	2 740	2 494	2 841	2 540	2 745	2 471	463	295	89	68	788	449	A		Edirne TR212			
2 016	1 839	2 143	1 926	2 228	1 973	2 199	1 938	375	227	58	32	785	449	D					
619	573	597	568	613	567	546	533	88	68	31	36	3	-	E					
2 333	2 322	2 444	2 237	2 482	2 341	2 360	2 164	278	221	30	17	641	433	A		Kırklareli TR213			
1 687	1 677	1 888	1 692	1 899	1 770	1 740	1 615	233	185	21	15	640	433	D					
646	645	556	545	583	571	620	549	45	36	9	2	1	-	E					
8 640	7 983	8 525	7 891	8 642	8 105	8 207	7 668	1 119	758	185	121	1 715	1 563	A		Balıkesir TR221			
5 832	5 315	6 078	5 492	6 268	5 756	5 914	5 408	758	511	125	77	1 703	1 551	D					
2 808	2 668	2 447	2 399	2 374	2 349	2 293	2 260	361	247	60	44	12	12	E					
3 192	2 971	3 117	2 900	3 219	2 990	3 242	2 837	467	341	56	53	1 030	776	A		Çanakkale TR222			
2 113	1 928	2 142	1 956	2 254	2 039	2 234	1 944	332	258	40	37	1 024	775	D					
1 079	1 043	975	944	965	951	1 008	893	135	83	16	16	6	1	E					
29 318	27 486	29 787	27 334	30 621	28 028	27 933	25 712	5 087	3 597	981	600	10 431	8 303	A		İzmir TR310			
25 220	23 623	26 116	24 036	27 063	24 674	24 395	22 665	4 347	3 094	819	497	10 385	8 266	D					
4 098	3 863	3 671	3 298	3 558	3 354	3 538	3 047	740	503	162	103	46	37	E					
7 908	7 445	7 701	7 425	7 977	7 488	7 547	6 899	1 271	822	212	135	1 624	1 183	A		Aydın TR321			
5 087	4 677	5 227	4 975	5 406	5 051	5 181	4 725	838	540	132	84	1 592	1 168	D					
2 821	2 768	2 474	2 450	2 571	2 437	2 366	2 174	433	282	80	51	32	15	E					
7 673	7 058	7 430	7 206	7 757	7 238	7 103	6 274	1 244	867	165	83	1 641	1 427	A		Denizli TR322			
4 480	4 060	4 477	4 193	4 710	4 374	4 345	3 819	774	536	103	50	1 629	1 418	D					
3 193	2 998	2 953	3 013	3 047	2 864	2 758	2 455	470	331	62	33	12	9	E					
5 973	5 619	5 828	5 564	5 929	5 345	5 316	4 933	854	615	115	71	1 665	1 152	A		Muğla TR323			
2 864	2 648	2 933	2 807	3 047	2 749	2 739	2 470	442	323	61	32	1 654	1 147	D					
3 109	2 971	2 895	2 757	2 882	2 596	2 577	2 463	412	292	54	39	11	5	E					
10 883	10 323	10 582	9 853	10 820	10 271	10 274	9 067	1 496	1 097	231	154	2 864	1 896	A		Manisa TR331			
7 522	7 082	7 495	6 994	7 840	7 172	7 502	6 463	1 145	845	185	118	2 860	1 888	D					
3 361	3 241	3 087	2 859	2 980	3 099	2 772	2 604	351	252	46	36	4	8	E					
6 106	5 770	6 070	5 725	5 946	5 800	5 616	5 013	1 119	814	178	92	1 413	538	A		Afyonkarahisar TR332			
3 274	3 066	3 713	3 300	3 607	3 338	3 410	2 938	628	426	91	42	1 405	531	D					
2 832	2 704	2 357	2 425	2 339	2 462	2 206	2 075	491	388	87	50	8	7	E					
4 146	4 019	4 255	3 872	4 548	4 175	4 061	3 867	497	393	53	39	1 067	619	A		Kütahya TR333			
2 790	2 631	2 984	2 701	3 233	2 892	2 894	2 659	374	277	37	29	1 061	618	D					
1 356	1 388	1 271	1 171	1 315	1 283	1 167	1 208	123	116	16	10	6	1	E					
2 826	2 501	2 767	2 562	2 763	2 611	2 457	2 320	356	256	46	32	658	414	A		Uşak TR334			
2 005	1 769	2 059	1 867	2 050	1 895	1 844	1 706	242	186	35	24	656	413	D					
821	732	708	695	713	716	613	614	114	70	11	8	2	1	E					
20 497	19 060	20 111	18 705	20 908	19 524	18 959	17 367	3 525	2 423	601	382	5 645	5 107	A		Bursa TR411			
17 916	16 594	17 558	16 238	18 330	17 040	16 831	15 122	3 180	2 166	542	354	5 636	5 100	D					
2 581	2 466	2 553	2 467	2 578	2 484	2 128	2 245	345	257	59	28	9	7	E					

2.5 İstatistikî Bölge Birimleri Sınıflaması 3. düzey, yerleşim yeri ve doğum yıllarına göre İlköğretim de öğrenci sayısı (devam)

[2006/'07 Öğretim yılı başı]

İBBS - 3. Düzey	A. Toplam	B. Erkek	C. Kadın	D. Şehir		E. Köy		Doğum yılları													
								2001 ve sonraki doğumlar						2000		1999		1998		1997	
								Toplam			Born in 2001 and after										
								A	B	C	B	C	B	C	B	C	B	C	B	C	
TR412 Eskişehir	A	86 705	44 993	41 712	140	159	4 905	4 451	5 030	4 916	5 404	5 261	5 650	5 154							
	D	79 362	41 206	38 156	133	149	4 381	4 002	4 477	4 441	4 822	4 727	5 143	4 670							
	E	7 343	3 787	3 556	7	10	524	449	553	475	582	534	507	484							
TR413 Bilecik	A	23 939	12 447	11 492	36	46	1 346	1 213	1 422	1 367	1 672	1 416	1 537	1 429							
	D	20 709	10 823	9 886	34	40	1 131	982	1 186	1 148	1 408	1 172	1 329	1 247							
	E	3 230	1 624	1 606	2	6	215	231	236	219	264	244	208	182							
TR421 Kocaeli	A	210 667	109 449	101 218	924	850	12 079	11 433	13 071	12 453	13 086	12 172	13 066	12 290							
	D	133 753	69 566	64 187	492	436	7 463	7 128	8 089	7 770	8 010	7 412	8 146	7 570							
	E	76 914	39 883	37 031	432	414	4 616	4 305	4 982	4 683	5 076	4 760	4 920	4 720							
TR422 Sakarya	A	120 540	62 359	58 181	372	403	6 992	6 756	7 217	6 882	7 699	7 244	7 616	7 049							
	D	88 699	46 158	42 541	232	233	4 831	4 708	5 100	4 823	5 545	5 181	5 578	5 100							
	E	31 841	16 201	15 640	140	170	2 161	2 048	2 117	2 059	2 154	2 063	2 038	1 949							
TR423 Düzce	A	46 732	24 000	22 732	123	150	2 991	2 763	2 866	2 657	2 906	2 774	2 944	2 770							
	D	29 074	15 092	13 982	58	67	1 763	1 529	1 684	1 561	1 694	1 634	1 771	1 663							
	E	17 658	8 908	8 750	65	83	1 228	1 234	1 182	1 096	1 212	1 140	1 173	1 107							
TR424 Bolu	A	33 010	16 837	16 173	144	132	1 716	1 617	1 873	1 884	2 045	1 973	1 933	1 958							
	D	25 891	13 245	12 646	89	96	1 272	1 182	1 422	1 458	1 555	1 513	1 459	1 506							
	E	7 119	3 592	3 527	55	36	444	435	451	426	490	460	474	452							
TR425 Yalova	A	25 354	13 163	12 191	81	73	1 254	1 237	1 485	1 366	1 529	1 407	1 615	1 463							
	D	19 543	10 185	9 358	53	55	957	918	1 080	1 054	1 146	1 028	1 190	1 101							
	E	5 811	2 978	2 833	28	18	297	319	405	312	383	379	425	362							
TR510 Ankara	A	601 555	310 681	290 874	3 316	3 216	34 011	33 048	36 362	34 636	38 580	36 562	38 079	35 687							
	D	560 972	289 892	271 080	3 057	2 938	31 682	30 864	33 839	32 227	35 950	33 967	35 456	33 179							
	E	40 583	20 789	19 794	259	278	2 329	2 184	2 523	2 409	2 630	2 595	2 623	2 508							
TR521 Konya	A	309 472	159 896	149 576	1 953	2 073	17 233	17 216	19 124	18 077	19 664	18 605	19 747	18 760							
	D	234 045	121 487	112 558	1 536	1 560	12 445	12 461	14 133	13 272	14 611	13 894	14 949	13 994							
	E	75 427	38 409	37 018	417	513	4 788	4 755	4 991	4 805	5 053	4 711	4 798	4 766							
TR522 Karaman	A	35 606	18 148	17 458	221	201	1 934	1 965	2 139	2 186	2 234	2 205	2 304	2 212							
	D	25 401	12 908	12 493	162	132	1 203	1 253	1 440	1 488	1 475	1 462	1 527	1 472							
	E	10 205	5 240	4 965	59	69	731	712	699	698	759	743	777	740							
TR611 Antalya	A	256 815	133 266	123 549	1 103	1 059	13 899	13 495	15 572	14 738	16 422	15 361	16 696	15 670							
	D	186 046	96 475	89 571	834	748	9 553	9 312	10 679	10 311	11 561	10 844	11 773	11 088							
	E	70 769	36 791	33 978	269	311	4 346	4 183	4 893	4 427	4 861	4 517	4 923	4 582							
TR612 Isparta	A	49 651	25 717	23 934	261	284	2 585	2 486	3 004	2 966	3 053	2 951	3 155	2 983							
	D	35 847	18 635	17 212	200	224	1 720	1 697	2 059	2 100	2 118	2 041	2 278	2 114							
	E	13 804	7 082	6 722	61	60	865	789	945	866	935	910	877	869							
TR613 Burdur	A	29 229	15 038	14 191	143	157	1 411	1 398	1 681	1 691	1 910	1 747	1 788	1 769							
	D	19 967	10 382	9 585	105	112	832	827	1 053	1 079	1 233	1 122	1 186	1 126							
	E	9 262	4 656	4 606	38	45	579	571	628	612	677	625	602	643							
TR621 Adana	A	336 264	175 991	160 273	1 560	1 546	19 101	18 475	19 781	18 828	21 703	20 460	21 315	19 946							
	D	295 238	154 760	140 478	1 273	1 247	16 408	15 939	16 883	16 086	18 833	17 665	18 552	17 412							
	E	41 026	21 231	19 795	287	299	2 693	2 536	2 898	2 742	2 870	2 795	2 763	2 534							
TR622 Mersin	A	254 094	132 664	121 430	1 254	1 265	13 639	13 043	15 229	14 460	16 447	15 464	16 437	15 310							
	D	208 752	109 413	99 339	1 086	1 069	10 946	10 393	12 320	11 598	13 279	12 517	13 255	12 232							
	E	45 342	23 251	22 091	168	196	2 693	2 650	2 909	2 862	3 168	2 947	3 182	3 078							
TR631 Hatay	A	233 830	121 361	112 469	1 467	1 575	14 458	13 869	14 658	14 028	15 452	14 644	15 161	14 312							
	D	128 867	67 354	61 513	848	875	7 415	7 008	7 673	7 399	8 361	7 741	8 191	7 535							
	E	104 963	54 007	50 956	619	700	7 043	6 861	6 985	6 629	7 091	6 903	6 970	6 777							

2.5 Number of enrollment in the primary education by settlement place and birth dates according to Classification of Statistical Region Units Level 3 (continued)

[Beginning of the educational year 2006/07]

A. Total		B. Males		C. Females		D. City		E. Village		Birth dates				1990 ve önceki doğumular		SRE -	Level 3
Born in 1990 and before																	
1996		1995		1994		1993		1992		1991		1990 ve önceki doğumular		B	C	A	Level 3
B	C	B	C	B	C	B	C	B	C	B	C	B	C				
5 319	4 950	5 203	5 015	5 591	5 172	5 226	4 863	619	443	76	46	1 830	1 282	A	Eskişehir TR412		
4 826	4 508	4 850	4 617	5 169	4 760	4 938	4 552	571	405	66	43	1 830	1 282	D			
493	442	353	398	422	412	288	311	48	38	10	3	-	-	E			
1 366	1 398	1 368	1 371	1 525	1 416	1 472	1 358	223	158	35	18	445	302	A	Bilecik TR413		
1 189	1 219	1 225	1 207	1 345	1 229	1 312	1 181	189	143	31	16	444	302	D			
177	179	143	164	180	187	160	177	34	15	4	2	1	-	E			
12 770	12 159	12 936	12 078	13 367	12 298	12 037	10 620	1 599	1 072	304	183	4 210	3 610	A	Kocaeli TR421		
7 901	7 539	8 194	7 608	8 316	7 636	7 599	6 720	993	664	182	106	4 181	3 598	D			
4 869	4 620	4 742	4 470	5 051	4 662	4 438	3 900	606	408	122	77	29	12	E			
7 641	6 996	7 644	7 016	7 609	7 034	6 791	6 060	885	619	112	80	1 781	2 042	A	Sakarya TR422		
5 574	5 022	5 762	5 192	5 756	5 232	5 229	4 486	685	472	90	53	1 776	2 039	D			
2 067	1 974	1 882	1 824	1 853	1 802	1 562	1 574	200	147	22	27	5	3	E			
2 887	2 720	2 884	2 675	2 929	2 757	2 583	2 385	301	200	50	23	536	858	A	Düzce TR423		
1 773	1 636	1 847	1 657	1 955	1 708	1 784	1 538	188	116	42	18	533	855	D			
1 114	1 084	1 037	1 018	974	1 049	799	847	113	84	8	5	3	3	E			
2 021	1 964	1 969	1 887	2 127	1 958	1 909	1 849	202	132	21	18	877	801	A	Bolu TR424		
1 593	1 501	1 545	1 506	1 699	1 523	1 567	1 461	151	88	16	12	877	800	D			
428	463	424	381	428	435	342	388	51	44	5	6	-	1	E			
1 584	1 483	1 565	1 458	1 651	1 557	1 525	1 364	270	203	48	28	556	552	A	Yalova TR425		
1 229	1 112	1 226	1 094	1 308	1 208	1 171	1 045	229	167	41	24	555	552	D			
355	371	339	364	343	349	354	319	41	36	7	4	1	-	E			
37 075	34 734	37 069	34 880	37 833	35 758	34 625	32 132	4 902	3 423	702	497	8 127	6 301	A	Ankara TR510		
34 464	32 221	34 568	32 524	35 282	33 245	32 362	30 071	4 500	3 116	633	453	8 099	6 275	D			
2 611	2 513	2 501	2 356	2 551	2 513	2 263	2 061	402	307	69	44	28	26	E			
19 138	18 053	18 996	17 912	19 156	17 862	16 942	15 359	3 567	2 435	507	328	3 869	2 896	A	Konya TR521		
14 437	13 644	14 717	13 665	14 683	13 545	13 169	11 699	2 622	1 720	339	218	3 846	2 886	D			
4 701	4 409	4 279	4 247	4 473	4 317	3 773	3 660	945	715	168	110	23	10	E			
2 180	2 048	2 110	2 018	2 205	2 096	1 877	1 768	358	230	46	25	540	504	A	Karaman TR522		
1 521	1 416	1 565	1 541	1 702	1 621	1 454	1 398	288	191	32	16	539	503	D			
659	632	545	477	503	475	423	370	70	39	14	9	1	1	E			
15 925	14 708	15 827	14 699	15 856	14 869	14 063	12 607	2 695	1 824	462	282	4 746	4 237	A	Antalya TR611		
11 269	10 462	11 582	10 744	11 761	10 880	10 387	9 336	1 986	1 380	360	231	4 730	4 235	D			
4 656	4 246	4 245	3 955	4 095	3 989	3 676	3 271	709	444	102	51	16	2	E			
3 059	2 956	3 146	2 833	3 219	2 974	2 932	2 622	527	427	50	43	726	409	A	Isparta TR612		
2 131	2 088	2 377	2 123	2 446	2 203	2 220	1 921	337	273	27	22	722	406	D			
928	868	769	710	773	771	712	701	190	154	23	21	4	3	E			
1 865	1 813	1 757	1 687	1 817	1 736	1 639	1 621	412	294	30	25	585	253	A	Burdur TR613		
1 246	1 201	1 238	1 184	1 322	1 226	1 221	1 206	337	235	24	16	585	251	D			
619	612	519	503	495	510	418	415	75	59	6	9	-	2	E			
20 913	19 406	20 871	19 491	21 317	19 143	18 553	16 037	4 937	3 216	1 285	697	4 655	3 028	A	Adana TR621		
18 322	17 012	18 687	17 317	18 946	16 998	16 676	14 326	4 402	2 840	1 151	629	4 627	3 007	D			
2 591	2 394	2 184	2 174	2 371	2 145	1 877	1 711	535	376	134	68	28	21	E			
15 665	14 613	15 950	14 670	16 089	14 595	14 070	12 453	3 298	2 329	667	443	3 919	2 785	A	Mersin TR622		
12 726	11 823	13 153	12 091	13 479	12 193	11 928	10 383	2 774	1 902	571	362	3 896	2 776	D			
2 939	2 790	2 797	2 579	2 610	2 402	2 142	2 070	524	427	96	81	23	9	E			
14 364	13 623	14 486	13 615	13 894	12 703	12 000	10 487	2 543	1 500	518	212	2 360	1 901	A	Hatay TR631		
7 773	7 204	8 356	7 738	7 968	7 224	7 033	6 029	1 199	777	245	108	2 292	1 875	D			
6 591	6 419	6 130	5 877	5 926	5 479	4 967	4 458	1 344	723	273	104	68	26	E			

2.5 İstatistikî Bölge Birimleri Sınıflaması 3. düzey, yerleşim yeri ve doğum yıllarına göre İlköğretim de öğrenci sayısı (devam)

[2006/'07 Öğretim yılı başı]

İBBS - 3. Düzey	A. Toplam	B. Erkek	C. Kadın	D. Şehir		E. Köy		Doğum yılları										
								2001 ve sonraki doğumlar			2000		1999		1998		1997	
								Total			Born in 2001 and after		B	C	B	C	B	C
TR632 Kahramanmaraş	A	176 672	92 459	84 213	1 437	1 454	9 716	9 526	11 091	10 523	11 532	10 890	11 313	10 584				
	D	107 817	56 556	51 261	1 042	999	5 502	5 387	6 349	6 237	6 774	6 326	6 541	6 193				
	E	68 855	35 903	32 952	395	455	4 214	4 139	4 742	4 286	4 758	4 564	4 772	4 391				
TR633 Osmaniye	A	77 722	40 827	36 895	367	374	3 809	3 714	4 611	4 430	5 137	4 679	4 948	4 600				
	D	61 536	32 527	29 009	280	276	2 907	2 823	3 501	3 300	3 992	3 613	3 860	3 576				
	E	16 186	8 300	7 886	87	98	902	891	1 110	1 130	1 145	1 066	1 088	1 024				
TR711 Kırıkkale	A	41 744	21 681	20 063	129	157	2 301	2 268	2 442	2 260	2 617	2 469	2 692	2 447				
	D	36 699	19 051	17 648	92	130	1 947	1 933	2 128	1 975	2 252	2 100	2 334	2 141				
	E	5 045	2 630	2 415	37	27	354	335	314	285	365	369	358	306				
TR 712 Aksaray	A	60 534	31 416	29 118	416	467	3 383	3 317	3 797	3 598	3 947	3 737	3 918	3 715				
	D	33 808	17 618	16 190	264	279	1 803	1 766	1 999	1 958	2 137	2 052	2 099	1 969				
	E	26 726	13 798	12 928	152	188	1 580	1 551	1 798	1 640	1 810	1 685	1 819	1 746				
TR713 Niğde	A	55 361	28 714	26 647	291	337	3 239	3 172	3 517	3 362	3 547	3 254	3 434	3 288				
	D	25 315	13 292	12 023	186	198	1 328	1 333	1 492	1 401	1 583	1 429	1 488	1 445				
	E	30 046	15 422	14 624	105	139	1 911	1 839	2 025	1 961	1 964	1 825	1 946	1 843				
TR714 Nevşehir	A	42 146	21 758	20 388	222	242	2 437	2 415	2 606	2 542	2 697	2 543	2 773	2 605				
	D	23 941	12 552	11 389	165	169	1 311	1 288	1 460	1 389	1 489	1 374	1 542	1 420				
	E	18 205	9 206	8 999	57	73	1 126	1 127	1 146	1 153	1 208	1 169	1 231	1 185				
TR715 Kırşehir	A	31 637	16 545	15 092	114	142	1 751	1 637	1 853	1 768	2 016	1 841	1 937	1 900				
	D	24 044	12 711	11 333	78	92	1 309	1 220	1 404	1 281	1 533	1 354	1 441	1 436				
	E	7 593	3 834	3 759	36	50	442	417	449	487	483	487	496	464				
TR721 Kayseri	A	184 334	95 017	89 317	1 343	1 345	10 111	9 808	11 291	10 892	11 769	11 279	12 001	11 292				
	D	155 514	80 498	75 016	1 186	1 131	8 296	8 124	9 392	8 998	9 848	9 366	10 035	9 353				
	E	28 820	14 519	14 301	157	214	1 815	1 684	1 899	1 894	1 921	1 913	1 966	1 939				
TR722 Sivas	A	97 964	50 609	47 355	629	746	5 675	5 273	5 919	5 627	5 997	5 712	6 247	5 846				
	D	69 724	36 066	33 658	351	451	3 726	3 485	3 992	3 783	4 087	3 925	4 250	3 955				
	E	28 240	14 543	13 697	278	295	1 949	1 788	1 927	1 844	1 910	1 787	1 997	1 891				
TR723 Yozgat	A	78 126	39 990	38 136	556	558	4 405	4 307	4 671	4 515	4 964	4 681	4 809	4 766				
	D	44 106	22 730	21 376	334	335	2 340	2 275	2 441	2 408	2 764	2 586	2 545	2 572				
	E	34 020	17 260	16 760	222	223	2 065	2 032	2 230	2 107	2 200	2 095	2 264	2 194				
TR811 Zonguldak	A	78 724	41 009	37 715	168	159	4 472	4 223	4 670	4 291	4 771	4 573	4 750	4 462				
	D	42 856	22 853	20 003	80	71	2 344	2 177	2 431	2 223	2 452	2 319	2 502	2 375				
	E	35 868	18 156	17 712	88	88	2 128	2 046	2 239	2 068	2 319	2 254	2 248	2 087				
TR812 Karabük	A	27 211	14 233	12 978	94	81	1 519	1 390	1 604	1 531	1 689	1 564	1 626	1 514				
	D	23 643	12 339	11 304	93	80	1 294	1 199	1 395	1 332	1 436	1 362	1 412	1 307				
	E	3 568	1 894	1 674	1	1	225	191	209	199	253	202	214	207				
TR813 Bartın	A	23 243	11 794	11 449	70	66	1 307	1 215	1 352	1 340	1 378	1 323	1 393	1 430				
	D	8 919	4 604	4 315	53	39	454	414	502	445	510	523	522	529				
	E	14 324	7 190	7 134	17	27	853	801	850	895	868	800	871	901				
TR821 Kastamonu	A	43 549	22 595	20 954	310	290	2 260	2 153	2 549	2 470	2 706	2 396	2 665	2 537				
	D	29 625	15 425	14 200	256	228	1 354	1 316	1 642	1 574	1 726	1 539	1 738	1 611				
	E	13 924	7 170	6 754	54	62	906	837	907	896	980	857	927	926				
TR822 Çankırı	A	22 242	11 490	10 752	143	154	1 170	1 148	1 257	1 227	1 338	1 271	1 419	1 382				
	D	18 316	9 559	8 757	129	132	896	878	924	916	1 078	953	1 094	1 068				
	E	3 926	1 931	1 995	14	22	274	270	333	311	260	318	325	314				
TR823 Sinop	A	26 514	13 664	12 850	171	180	1 261	1 263	1 500	1 412	1 485	1 474	1 619	1 566				
	D	16 085	8 192	7 893	55	66	697	697	838	822	806	849	892	895				
	E	10 429	5 472	4 957	116	114	564	566	662	590	679	625	727	671				

2.5 Number of enrollment in the primary education by settlement place and birth dates according to Classification of Statistical Region Units Level 3 (continued)

[Beginning of the educational year 2006/07]

A. Total		B. Males		C. Females		D. City		E. Village										
Birth dates																		
												1990 ve önceki doğumular						
												Born in 1990 and before						
1996		1995		1994		1993		1992		1991		1990		1989		SRE -		Level 3
B	C	B	C	B	C	B	C	B	C	B	C	B	C	B	C			
11 200	10 292	10 574	9 641	10 805	9 798	9 241	8 088	3 100	2 105	692	394	1 758	918	A	Kahramanmaraş TR632			
6 653	6 147	6 731	6 101	7 006	6 306	6 037	5 277	1 860	1 192	383	219	1 678	877	D				
4 547	4 145	3 843	3 540	3 799	3 492	3 204	2 811	1 240	913	309	175	80	41	E				
4 643	4 308	4 862	4 420	4 768	4 541	4 302	3 842	1 537	1 129	303	189	1 540	669	A	Osmaniye TR633			
3 646	3 373	3 926	3 535	3 883	3 657	3 498	3 127	1 264	920	242	148	1 528	661	D				
997	935	936	885	885	884	804	715	273	209	61	41	12	8	E				
2 370	2 424	2 564	2 292	2 743	2 623	2 625	2 415	553	362	77	47	568	299	A	Kırıkkale TR711			
2 065	2 108	2 301	2 054	2 463	2 358	2 369	2 188	470	321	66	43	564	297	D				
305	316	263	238	280	265	256	227	83	41	11	4	4	2	E				
3 675	3 431	3 733	3 510	3 755	3 518	3 146	2 840	752	491	158	75	736	419	A	Aksaray TR712			
2 019	1 866	2 098	1 971	2 135	1 945	1 864	1 672	394	258	83	41	723	413	D				
1 656	1 565	1 635	1 539	1 620	1 573	1 282	1 168	358	233	75	34	13	6	E				
3 318	3 132	3 404	3 161	3 333	3 169	2 955	2 835	800	568	178	99	698	270	A	Niğde TR713			
1 491	1 393	1 644	1 464	1 608	1 484	1 453	1 391	289	200	52	26	678	259	D				
1 827	1 739	1 760	1 697	1 725	1 685	1 502	1 444	511	368	126	73	20	11	E				
2 572	2 375	2 634	2 452	2 568	2 487	2 165	2 127	458	312	91	48	535	240	A	Neveşehir TR714			
1 434	1 276	1 543	1 421	1 569	1 410	1 253	1 229	217	152	38	22	531	239	D				
1 138	1 099	1 091	1 031	999	1 077	912	898	241	160	53	26	4	1	E				
1 991	1 881	2 024	1 790	1 960	1 959	1 819	1 714	369	243	70	38	641	179	A	Kırşehir TR715			
1 530	1 374	1 563	1 400	1 515	1 500	1 397	1 318	255	157	49	26	637	175	D				
461	507	461	390	445	459	422	396	114	86	21	12	4	4	E				
11 384	10 816	11 275	10 435	10 945	10 793	9 939	9 097	2 379	1 740	350	222	2 230	1 598	A	Kayseri TR721			
9 533	8 983	9 620	8 933	9 438	9 197	8 641	7 779	1 988	1 383	302	178	2 219	1 591	D				
1 851	1 833	1 655	1 502	1 507	1 596	1 298	1 318	391	357	48	44	11	7	E				
6 094	5 764	6 070	5 804	6 271	5 851	5 513	5 125	1 034	830	188	126	972	651	A	Sivas TR722			
4 288	3 980	4 544	4 349	4 744	4 419	4 298	4 033	692	553	131	83	963	642	D				
1 806	1 784	1 526	1 455	1 527	1 432	1 215	1 092	342	277	57	43	9	9	E				
4 698	4 673	4 793	4 658	5 181	4 765	4 242	3 980	872	705	136	98	663	430	A	Yozgat TR723			
2 589	2 574	2 853	2 694	3 155	2 696	2 536	2 400	464	372	59	44	650	420	D				
2 109	2 099	1 940	1 964	2 026	2 069	1 706	1 580	408	333	77	54	13	10	E				
4 733	4 561	4 705	4 474	4 995	4 844	4 594	4 471	715	565	121	65	2 315	1 027	A	Zonguldak TR811			
2 588	2 379	2 513	2 296	2 734	2 516	2 519	2 345	334	255	49	29	2 307	1 018	D				
2 145	2 182	2 192	2 178	2 261	2 328	2 075	2 126	381	310	72	36	8	9	E				
1 727	1 553	1 649	1 522	1 739	1 647	1 756	1 550	240	152	33	14	557	460	A	Karabük TR812			
1 506	1 366	1 417	1 317	1 501	1 424	1 500	1 316	205	129	25	13	555	459	D				
221	187	232	205	238	223	256	234	35	23	8	1	2	1	E				
1 383	1 329	1 451	1 444	1 542	1 457	1 350	1 394	253	198	32	26	283	227	A	Bartın TR813			
530	498	572	531	594	516	520	535	65	56	6	7	276	222	D				
853	831	879	913	948	941	830	859	188	142	26	19	7	5	E				
2 589	2 542	2 676	2 514	2 781	2 614	2 654	2 409	573	427	102	56	730	546	A	Kastamonu TR821			
1 628	1 631	1 955	1 784	2 010	1 864	1 945	1 800	387	276	60	35	724	542	D				
961	911	721	730	771	750	709	609	186	151	42	21	6	4	E				
1 346	1 284	1 317	1 306	1 419	1 325	1 435	1 281	287	200	58	27	301	147	A	Çankırı TR822			
1 081	982	1 167	1 156	1 285	1 189	1 303	1 148	250	168	53	21	299	146	D				
265	302	150	150	134	136	132	133	37	32	5	6	2	1	E				
1 686	1 576	1 695	1 574	1 704	1 677	1 684	1 501	412	258	60	44	387	325	A	Sinop TR823			
979	923	1 057	979	1 105	1 124	1 104	1 022	237	168	36	24	386	324	D				
707	653	638	595	599	553	580	479	175	90	24	20	1	1	E				

2.5 İstatistikî Bölge Birimleri Sınıflaması 3. düzey, yerleşim yeri ve doğum yıllarına göre İlköğretim de öğrenci sayısı (devam)

[2006/'07 Öğretim yılı başı]

İBBS - 3. Düzey	A. Toplam	B. Erkek	C. Kadın	D. Şehir		E. Köy		Doğum yılları											
								Toplam		2001 ve sonraki doğumlar		2000		1999		1998		1997	
								A	B	C	Born in 2001 and after	C	B	C	B	C	B	C	B
TR831 Samsun	A	190 128	97 547	92 581	1 025	1 157	10 125	9 790	11 258	10 899	11 545	11 210	11 659	11 203					
	D	124 288	63 898	60 390	680	750	6 016	5 836	6 964	6 658	7 117	6 932	7 231	6 837					
	E	65 840	33 649	32 191	345	407	4 109	3 954	4 294	4 241	4 428	4 278	4 428	4 366					
TR832 Tokat	A	92 042	47 603	44 439	333	423	4 814	4 655	5 618	5 237	5 659	5 447	5 810	5 545					
	D	57 809	30 098	27 711	60	108	2 776	2 694	3 405	3 108	3 389	3 235	3 439	3 293					
	E	34 233	17 505	16 728	273	315	2 038	1 961	2 213	2 129	2 270	2 212	2 371	2 252					
TR833 Çorum	A	80 420	41 570	38 850	399	407	3 772	3 720	4 758	4 634	5 113	4 806	5 115	4 715					
	D	55 154	28 645	26 509	298	298	2 359	2 325	3 005	2 904	3 362	3 128	3 314	3 026					
	E	25 266	12 925	12 341	101	109	1 413	1 395	1 753	1 730	1 751	1 678	1 801	1 689					
TR834 Amasya	A	45 053	23 495	21 558	225	225	2 544	2 358	2 648	2 523	2 791	2 597	2 741	2 610					
	D	33 561	17 577	15 984	177	158	1 795	1 603	1 871	1 758	1 966	1 878	1 978	1 882					
	E	11 492	5 918	5 574	48	67	749	755	777	765	825	719	763	728					
TR901 Trabzon	A	103 132	52 811	50 321	607	628	5 681	5 519	6 111	5 823	6 313	6 054	6 516	6 194					
	D	66 156	33 953	32 203	370	349	3 567	3 467	3 826	3 668	4 008	3 846	4 093	3 907					
	E	36 976	18 858	18 118	237	279	2 114	2 052	2 285	2 155	2 305	2 208	2 423	2 287					
TR902 Ordu	A	105 164	53 898	51 266	301	361	5 919	5 796	6 551	6 250	6 493	6 119	6 749	6 580					
	D	62 958	32 408	30 550	167	180	3 437	3 310	3 838	3 580	3 760	3 456	3 932	3 797					
	E	42 206	21 490	20 716	134	181	2 482	2 486	2 713	2 670	2 733	2 663	2 817	2 783					
TR903 Giresun	A	56 887	29 401	27 486	185	213	3 056	2 892	3 244	3 112	3 458	3 265	3 448	3 293					
	D	39 226	20 389	18 837	119	118	1 981	1 870	2 134	2 061	2 275	2 116	2 229	2 159					
	E	17 661	9 012	8 649	66	95	1 075	1 022	1 110	1 051	1 183	1 149	1 219	1 134					
TR904 Rize	A	46 947	24 109	22 838	215	209	2 510	2 535	2 732	2 515	2 792	2 632	2 803	2 682					
	D	34 472	17 712	16 760	160	145	1 842	1 851	1 966	1 817	2 047	1 905	2 004	1 970					
	E	12 475	6 397	6 078	55	64	668	684	766	698	745	727	799	712					
TR905 Artvin	A	22 325	11 468	10 857	158	154	1 248	1 158	1 264	1 168	1 343	1 308	1 448	1 387					
	D	14 952	7 742	7 210	93	104	833	748	851	747	890	836	920	890					
	E	7 373	3 726	3 647	65	50	415	410	413	421	453	472	528	497					
TR906 Gümüşhane	A	17 887	9 165	8 722	91	88	986	949	1 104	958	1 095	1 122	1 108	1 067					
	D	11 211	5 691	5 520	44	49	511	514	558	472	559	615	583	557					
	E	6 676	3 474	3 202	47	39	475	435	546	486	536	507	525	510					
TRA11 Erzurum	A	143 940	75 942	67 998	1 427	1 443	8 365	7 846	9 001	8 397	9 277	8 615	9 192	8 459					
	D	91 499	48 268	43 231	817	834	4 838	4 618	5 118	4 777	5 289	4 844	5 329	4 902					
	E	52 441	27 674	24 767	610	609	3 527	3 228	3 883	3 620	3 988	3 771	3 863	3 557					
TRA12 Erzincan	A	31 363	16 113	15 250	108	138	1 791	1 742	1 904	1 711	1 855	1 883	1 936	1 838					
	D	21 621	11 111	10 510	58	79	1 129	1 113	1 219	1 103	1 230	1 236	1 265	1 189					
	E	9 742	5 002	4 740	50	59	662	629	685	608	625	647	671	649					
TRA13 Bayburt	A	13 108	6 779	6 329	109	90	659	707	800	744	755	760	882	784					
	D	7 458	3 891	3 567	72	47	301	349	400	337	376	373	437	389					
	E	5 650	2 888	2 762	37	43	358	358	400	407	379	387	445	395					
TRA21 Ağrı	A	116 461	65 761	50 700	1 618	1 523	7 431	6 893	8 065	7 357	8 398	7 419	8 345	7 284					
	D	64 638	37 195	27 443	684	615	3 518	3 335	3 722	3 345	4 052	3 370	3 889	3 246					
	E	51 823	28 566	23 257	934	908	3 913	3 558	4 343	4 012	4 346	4 049	4 456	4 038					
TRA22 Kars	A	57 350	30 327	27 023	461	522	3 546	3 223	3 562	3 404	3 642	3 475	3 726	3 478					
	D	23 298	12 359	10 939	76	81	1 297	1 145	1 243	1 228	1 274	1 240	1 333	1 147					
	E	34 052	17 968	16 084	385	441	2 249	2 078	2 319	2 176	2 368	2 235	2 393	2 331					
TRA23 Iğdır	A	38 211	20 413	17 798	412	381	2 295	2 217	2 344	2 112	2 424	2 258	2 399	2 247					
	D	21 319	11 328	9 991	208	177	1 144	1 097	1 152	1 042	1 284	1 164	1 234	1 197					
	E	16 892	9 085	7 807	204	204	1 151	1 120	1 192	1 070	1 140	1 094	1 165	1 050					

2.5 Number of enrollment in the primary education by settlement place and birth dates according to Classification of Statistical Region Units Level 3 (continued)

[Beginning of the educational year 2006/07]

A. Total		B. Males		C. Females		D. City		E. Village		Birth dates				SRE - Level 3	
										1990 ve önceki doğumular					
										Born in 1990 and before					
1996		1995		1994		1993		1992		1991		1990 ve önceki doğumular			
B	C	B	C	B	C	B	C	B	C	B	C	B	C	SRE -	Level 3
12 154	11 521	11 837	11 244	11 863	11 465	10 965	9 864	2 304	1 688	401	226	2 411	2 314	A	Samsun TR831
7 662	7 288	8 101	7 560	8 236	7 941	7 759	7 077	1 508	1 090	237	126	2 387	2 295	D	
4 492	4 233	3 736	3 684	3 627	3 524	3 206	2 787	796	598	164	100	24	19	E	
5 757	5 556	5 618	5 342	6 008	5 545	5 407	5 064	1 292	883	213	130	1 074	612	A	Tokat TR832
3 506	3 367	3 699	3 504	4 082	3 644	3 729	3 492	836	578	117	83	1 060	605	D	
2 251	2 189	1 919	1 838	1 926	1 901	1 678	1 572	456	305	96	47	14	7	E	
5 213	4 906	4 919	4 596	5 239	4 996	4 682	4 231	1 145	940	157	99	1 058	800	A	Çorum TR833
3 453	3 248	3 485	3 203	3 887	3 694	3 498	3 174	840	666	97	51	1 047	792	D	
1 760	1 658	1 434	1 393	1 352	1 302	1 184	1 057	305	274	60	48	11	8	E	
2 814	2 652	2 822	2 604	2 801	2 762	2 669	2 390	504	337	67	46	869	454	A	Amasya TR834
2 041	1 965	2 185	1 994	2 200	2 119	2 078	1 894	370	252	51	29	865	452	D	
773	687	637	610	601	643	591	496	134	85	16	17	4	2	E	
6 328	6 082	6 339	6 167	6 605	6 294	6 033	5 562	889	644	147	90	1 242	1 264	A	Trabzon TR901
4 024	3 756	4 042	3 936	4 353	4 008	3 948	3 658	423	314	68	42	1 231	1 252	D	
2 304	2 326	2 297	2 231	2 252	2 286	2 085	1 904	466	330	79	48	11	12	E	
6 671	6 473	6 558	6 254	6 453	6 290	6 066	5 521	1 173	955	207	140	757	527	A	Ordu TR902
3 961	3 866	4 044	3 920	4 102	3 883	3 827	3 522	548	472	72	49	720	515	D	
2 710	2 607	2 514	2 334	2 351	2 407	2 239	1 999	625	483	135	91	37	12	E	
3 661	3 481	3 596	3 443	3 780	3 503	3 523	3 254	660	477	130	94	660	459	A	Giresun TR903
2 437	2 372	2 663	2 481	2 761	2 538	2 630	2 369	438	255	74	48	648	450	D	
1 224	1 109	933	962	1 019	965	893	885	222	222	56	46	12	9	E	
2 832	2 645	2 876	2 701	2 984	2 887	2 854	2 642	368	319	63	39	1 080	1 032	A	Rize TR904
2 062	1 888	2 081	1 939	2 187	2 102	2 004	1 866	236	215	48	32	1 075	1 030	D	
770	757	795	762	797	785	850	776	132	104	15	7	5	2	E	
1 336	1 236	1 359	1 380	1 425	1 414	1 377	1 234	226	186	44	24	240	208	A	Artvin TR905
907	812	916	956	1 021	969	931	818	119	115	27	13	234	202	D	
429	424	443	424	404	445	446	416	107	71	17	11	6	6	E	
1 097	1 093	1 083	1 052	1 185	1 154	1 042	948	136	112	24	18	214	161	A	Gümüşhane TR906
632	623	801	777	890	912	778	745	103	82	20	13	212	161	D	
465	470	282	275	295	242	264	203	33	30	4	5	2	-	E	
9 328	8 690	9 209	8 099	9 090	7 641	7 165	6 017	1 910	1 216	399	246	1 579	1 329	A	Erzurum TRA11
5 679	5 307	6 479	5 766	6 469	5 368	5 191	4 490	1 287	853	249	162	1 523	1 310	D	
3 649	3 383	2 730	2 333	2 621	2 273	1 974	1 527	623	363	150	84	56	19	E	
2 015	1 848	2 036	1 869	1 918	1 887	1 768	1 637	278	239	40	30	464	428	A	Erzincan TRA12
1 374	1 222	1 456	1 292	1 387	1 416	1 299	1 225	210	188	23	20	461	427	D	
641	626	580	577	531	471	469	412	68	51	17	10	3	1	E	
799	815	824	807	831	783	779	627	135	104	25	9	181	99	A	Bayburt TRA13
393	446	531	528	557	515	539	418	90	61	17	5	178	99	D	
406	369	293	279	274	268	240	209	45	43	8	4	3	-	E	
8 353	6 734	7 103	4 853	7 225	4 282	5 019	2 680	2 496	1 031	776	288	932	356	A	Ağrı TRA21
4 698	3 871	4 563	3 037	5 181	3 141	3 699	2 087	1 819	836	493	214	877	346	D	
3 655	2 863	2 540	1 816	2 044	1 141	1 320	593	677	195	283	74	55	10	E	
3 587	3 462	3 735	3 303	3 497	2 821	3 037	2 341	908	660	264	160	362	174	A	Kars TRA22
1 407	1 399	1 654	1 478	1 643	1 416	1 552	1 274	391	271	154	98	335	162	D	
2 180	2 063	2 081	1 825	1 854	1 405	1 485	1 067	517	389	110	62	27	12	E	
2 578	2 286	2 401	2 003	2 409	1 984	1 925	1 542	696	453	193	127	337	188	A	İğdır TRA23
1 402	1 284	1 434	1 230	1 467	1 273	1 190	979	400	296	96	71	317	181	D	
1 176	1 002	967	773	942	711	735	563	296	157	97	56	20	7	E	

2.5 İstatistikî Bölge Birimleri Sınıflaması 3. düzey, yerleşim yeri ve doğum yıllarına göre İlköğretim de öğrenci sayısı (devam)

[2006/07 Öğretim yılı başı]

İBBS - 3. Düzey	A. Toplam	B. Erkek		C. Kadın		D. Şehir		E. Köy		Doğum yılları					
		Toplam		2001 ve sonraki doğumlar		2000		1999		1998		1997			
		Total		Born in 2001 and after		B		C		B		C			
		A	B	C	B	C	B	C	B	C	B	C			
TRA24 Ardahan	A	19 070	9 906	9 164	150	159	1 128	1 033	1 172	1 119	1 209	1 093	1 202	1 138	
	D	7 593	3 973	3 620	39	33	333	285	307	340	333	324	298	297	
	E	11 477	5 933	5 544	111	126	795	748	865	779	876	769	904	841	
TRB11 Malatya	A	118 284	61 494	56 790	1 064	1 042	6 478	6 069	7 252	6 793	7 442	7 013	7 392	6 835	
	D	82 325	43 020	39 305	815	812	4 210	3 946	4 857	4 506	5 110	4 795	4 968	4 563	
	E	35 959	18 474	17 485	249	230	2 268	2 123	2 395	2 287	2 332	2 218	2 424	2 272	
TRB12 Elazığ	A	88 442	45 924	42 518	532	569	5 092	4 883	5 257	5 101	5 536	5 223	5 411	5 136	
	D	68 045	35 465	32 580	375	396	3 769	3 590	3 814	3 711	4 063	3 814	3 974	3 660	
	E	20 397	10 459	9 938	157	173	1 323	1 293	1 443	1 390	1 473	1 409	1 437	1 476	
TRB13 Bingöl	A	46 982	25 778	21 204	373	419	2 803	2 501	2 942	2 755	3 186	2 790	2 883	2 748	
	D	27 171	14 451	12 720	126	163	1 498	1 375	1 578	1 468	1 700	1 436 #	1 447	1 470	
	E	19 811	11 327	8 484	247	256	1 305	1 126	1 364	1 287	1 486	1 354 #	1 436	1 278	
TRB14 Tunceli	A	9 122	4 691	4 431	38	32	484	456	552	491	538	507	540	498	
	D	6 896	3 544	3 352	26	21	373	361	429	372	392	382 #	399	367	
	E	2 226	1 147	1 079	12	11	111	95	123	119	146	125 #	141	131	
TRB21 Van	A	218 873	122 272	96 601	2 548	2 408	13 357	12 166	14 408	12 856	15 317	13 537	15 053	13 108	
	D	120 173	67 008	53 165	1 087	1 028	6 509	5 946	6 536	5 872	7 373	6 630 #	7 352	6 583	
	E	98 700	55 264	43 436	1 461	1 380	6 848	6 220	7 872	6 984	7 944	6 907 #	7 701	6 525	
TRB22 Muş	A	89 478	49 997	39 481	937	915	5 163	4 701	5 941	5 552	6 266	5 813	6 133	5 470	
	D	33 691	18 808	14 883	306	307	1 713	1 544	1 902	1 717	2 046	1 827 #	1 992	1 825	
	E	55 787	31 189	24 598	631	608	3 450	3 157	4 039	3 835	4 220	3 986 #	4 141	3 645	
TRB23 Bitlis	A	66 522	37 520	29 002	714	654	4 027	3 739	4 556	4 080	4 517	4 170	4 548	4 040	
	D	36 413	20 767	15 646	274	252	2 034	1 869	2 223	1 977	2 035	1 928 #	2 082	1 938	
	E	30 109	16 753	13 356	440	402	1 993	1 870	2 333	2 103	2 482	2 242 #	2 466	2 102	
TRB 24 Hakkari	A	55 346	29 662	25 684	867	844	3 471	3 287	3 347	3 199	3 477	3 357	3 290	3 272	
	D	33 382	17 960	15 422	363	359	1 629	1 581	1 706	1 610	1 795	1 782 #	1 779	1 759	
	E	21 964	11 702	10 262	504	485	1 842	1 706	1 641	1 589	1 682	1 575 #	1 511	1 513	
TRC11 Gaziantep	A	308 921	162 155	146 766	2 844	2 726	18 531	17 702	19 736	18 694	20 481	19 481	19 582	18 422	
	D	271 544	142 899	128 645	2 598	2 475	16 065	15 313	17 180	16 267	17 964	16 987 #	17 168	16 053	
	E	37 377	19 256	18 121	246	251	2 466	2 389	2 556	2 427	2 517	2 494 #	2 414	2 369	
TRC12 Adıyaman	A	117 251	61 215	56 036	638	643	6 819	6 508	6 917	6 514	7 169	6 793	7 134	6 909	
	D	68 755	35 951	32 804	262	241	3 897	3 747	3 809	3 588	3 937	3 717 #	3 905	3 838	
	E	48 496	25 264	23 232	376	402	2 922	2 761	3 108	2 926	3 232	3 076 #	3 229	3 071	
TRC13 Kilis	A	20 908	10 651	10 257	165	168	1 202	1 238	1 258	1 274	1 335	1 302	1 350	1 298	
	D	15 931	8 165	7 766	124	128	842	836	884	891	977	940 #	960	915	
	E	4 977	2 486	2 491	41	40	360	402	374	383	358	362 #	390	383	
TRC21 Şanlıurfa	A	344 953	190 277	154 676	2 236	2 556	22 562	21 865	23 148	21 184	24 150	22 128	23 652	21 005	
	D	213 203	116 757	96 446	1 150	1 285	12 504	12 310	13 498	12 443	13 902	12 699 #	13 628	12 303	
	E	131 750	73 520	58 230	1 086	1 271	10 058	9 555	9 650	8 741	10 248	9 429 #	10 024	8 702	
TRC22 Diyarbakır	A	322 152	174 808	147 344	2 863	2 867	19 517	17 815	19 845	18 214	20 899	19 249	20 504	19 055	
	D	236 003	127 604	108 399	1 603	1 635	13 381	12 120	13 542	12 493	14 256	13 052 #	13 949	13 126	
	E	86 149	47 204	38 945	1 260	1 232	6 136	5 695	6 303	5 721	6 643	6 197 #	6 555	5 929	
TRC31 Mardin	A	160 858	85 542	75 316	1 691	1 739	9 587	9 182	10 228	9 951	10 375	9 795	10 155	9 397	
	D	97 238	51 874	45 364	962	1 024	5 328	5 096	5 891	5 571	5 819	5 422 #	5 645	5 367	
	E	63 620	33 668	29 952	729	715	4 259	4 086	4 337	4 380	4 556	4 373 #	4 510	4 030	
TRC32 Batman	A	121 623	64 965	56 658	1 010	987	7 262	6 968	7 553	6 983	7 666	7 347	7 553	7 140	
	D	88 126	46 999	41 127	707	680	4 715	4 728	5 059	4 691	5 261	4 962 #	5 242	4 881	
	E	33 497	17 966	15 531	303	307	2 547	2 240	2 494	2 292	2 405	2 385 #	2 311	2 259	
TRC33 Şırnak	A	94 190	51 893	42 297	900	841	6 302	5 614	6 517	5 904	6 627	5 908	6 162	5 504	
	D	58 198	32 263	25 935	464	442	3 815	3 378	3 719	3 412	3 893	3 477 #	3 721	3 267	
	E	35 992	19 630	16 362	436	399	2 487	2 236	2 798	2 492	2 734	2 431 #	2 441	2 237	
TRC34 Siirt	A	67 325	36 637	30 688	527	520	4 126	3 832	4 576	4 104	4 620	4 226	4 315	4 164	
	D	40 772	22 208	18 564	308	285	2 171	2 057	2 579	2 327	2 640	2 371 #	2 419	2 251	
	E	26 553	14 429	12 124	219	235	1 955	1 775	1 997	1 777	1 980	1 855 #	1 896	1 913	

2.5 Number of enrollment in the primary education by settlement place and birth dates according to Classification of Statistical Region Units Level 3 (continued)

[Beginning of the educational year 2006/07]

A. Total		B. Males		C. Females		D. City		E. Village		Birth dates						SRE - Level 3	
										1990 ve önceki doğumular Born in 1990 and before							
1996		1995		1994		1993		1992		1991		1990		1989			
B	C	B	C	B	C	B	C	B	C	B	C	B	C	B	C		
1 250	1 174	1 170	1 113	1 197	1 077	928	870	312	268	68	55	120	65	A	TRA24	Ardahan	
464	437	660	564	705	645	519	460	168	149	38	28	109	58	D			
786	737	510	549	492	432	409	410	144	119	30	27	11	7	E			
7 421	6 888	7 497	7 077	7 262	6 850	6 171	5 684	1 488	1 037	299	191	1 728	1 311	A	TRB11	Malatya	
5 106	4 672	5 450	5 123	5 219	4 874	4 410	3 943	982	648	196	124	1 697	1 299	D			
2 315	2 216	2 047	1 954	2 043	1 976	1 761	1 741	506	389	103	67	31	12	E			
5 265	4 877	5 398	4 947	5 632	5 112	5 256	4 586	1 055	775	216	107	1 274	1 202	A	TRB12	Elazığ	
4 001	3 656	4 317	3 963	4 561	4 131	4 404	3 809	777	578	155	76	1 255	1 196	D			
1 264	1 221	1 081	984	1 071	981	852	777	278	197	61	31	19	6	E			
2 962	2 535	3 054	2 496	2 857	2 164	2 399	1 550	1 167	658	396	165	756	423	A	TRB13	Bingöl	
1 631	1 482	1 681	1 502	1 748	1 577	1 515	1 211	634	498	222	123	671	415	D			
1 331	1 053	1 373	994	1 109	587	884	339	533	160	174	42	85	8	E			
558	600	565	541	562	529	547	497	148	165	40	21	119	94	A	TRB14	Tunceli	
427	453	429	393	406	388	404	386	112	123	29	15	118	91	D			
131	147	136	148	156	141	143	111	36	42	11	6	1	3	E			
15 246	12 025	13 854	10 365	13 330	8 874	10 575	6 449	4 973	2 425	1 620	698	1 991	1 690	A	TRB21	Van	
8 051	6 420	8 431	6 329	8 646	5 906	7 061	4 624	3 129	1 713	1 048	484	1 785	1 630	D			
7 195	5 605	5 423	4 036	4 684	2 968	3 514	1 825	1 844	712	572	214	206	60	E			
6 074	4 969	5 627	4 209	5 359	3 543	4 695	2 779	2 123	954	696	276	983	300	A	TRB22	Muş	
2 185	1 850	2 202	1 777	2 280	1 704	2 329	1 545	782	411	256	112	815	264	D			
3 889	3 119	3 425	2 432	3 079	1 839	2 366	1 234	1 341	543	440	164	168	36	E			
4 369	3 443	4 380	3 139	4 077	2 632	3 272	1 910	1 747	735	490	147	823	313	A	TRB23	Bitlis	
2 406	1 805	2 669	1 892	2 631	1 728	2 256	1 413	1 110	472	311	88	736	284	D			
1 963	1 638	1 711	1 247	1 446	904	1 016	497	637	263	179	59	87	29	E			
3 580	2 970	3 268	2 674	3 274	2 407	2 551	1 880	1 307	1 008	489	314	741	472	A	TRB 24	Hakkari	
2 183	1 765	2 358	1 918	2 363	1 775	1 899	1 467	882	737	355	241	648	428	D			
1 397	1 205	910	756	911	632	652	413	425	271	134	73	93	44	E			
19 128	17 717	18 273	16 899	17 887	15 961	14 869	12 938	4 624	3 058	1 051	602	5 149	2 566	A	TRC11	Gaziantep	
16 814	15 442	16 228	14 907	15 743	14 056	13 154	11 464	3 977	2 626	899	508	5 109	2 547	D			
2 314	2 275	2 045	1 992	2 144	1 905	1 715	1 474	647	432	152	94	40	19	E			
7 323	6 860	7 346	6 811	7 480	6 575	6 377	5 674	2 091	1 641	540	382	1 381	726	A	TRC12	Adıyaman	
4 040	3 947	4 585	4 199	4 771	4 265	4 080	3 535	1 099	877	291	197	1 275	653	D			
3 283	2 913	2 761	2 612	2 709	2 310	2 297	2 139	992	764	249	185	106	73	E			
1 182	1 229	1 281	1 221	1 187	1 176	1 114	1 024	268	192	48	26	261	109	A	TRC13	Kilis	
873	936	1 021	991	987	953	978	887	214	158	46	24	259	107	D			
309	293	260	230	200	223	136	137	54	34	2	2	2	2	E			
22 929	18 835	20 695	15 927	18 965	13 626	18 868	11 947	7 250	3 130	2 224	878	3 598	1 595	A	TRC21	Şanlıurfa	
13 590	11 518	13 225	10 582	12 486	9 591	13 305	9 104	4 637	2 351	1 518	705	3 314	1 555	D			
9 339	7 317	7 470	5 345	6 479	4 035	5 563	2 843	2 613	779	706	173	284	40	E			
20 038	17 832	19 932	16 361	19 452	14 723	19 569	13 757	6 473	3 611	1 938	1 000	3 778	2 860	A	TRC22	Diyarbakır	
14 268	13 011	15 297	12 740	15 309	11 965	16 402	11 914	4 685	2 761	1 349	779	3 563	2 803	D			
5 770	4 821	4 635	3 621	4 143	2 758	3 167	1 843	1 788	850	589	221	215	57	E			
9 790	8 972	10 043	8 818	9 781	8 067	8 694	6 323	2 916	1 833	660	388	1 622	851	A	TRC31	Mardin	
5 728	5 402	6 453	5 676	6 362	5 358	6 011	4 333	1 744	1 097	401	218	1 530	800	D			
4 062	3 570	3 590	3 142	3 419	2 709	2 683	1 990	1 172	736	259	170	92	51	E			
7 577	6 726	7 206	6 357	7 096	5 833	6 007	4 697	2 604	1 711	814	532	2 617	1 377	A	TRC32	Batman	
5 398	4 785	5 394	4 850	5 373	4 559	4 632	3 765	2 048	1 432	639	451	2 531	1 343	D			
2 179	1 941	1 812	1 507	1 723	1 274	1 375	932	556	279	175	81	86	34	E			
6 023	5 029	5 444	4 407	5 633	3 956	4 455	3 173	2 060	1 216	631	378	1 139	367	A	TRC33	Şırnak	
3 659	3 002	3 351	2 783	3 637	2 508	3 023	2 149	1 507	897	443	301	1 031	319	D			
2 364	2 027	2 093	1 624	1 996	1 448	1 432	1 024	553	319	188	77	108	48	E			
4 139	3 652	4 292	3 511	4 004	2 967	3 251	2 168	1 365	762	338	184	1 084	598	A	TRC34	Siirt	
2 389	2 091	2 779	2 321	2 665	2 028	2 183	1 606	839	514	224	129	1 012	584	D			
1 750	1 561	1 513	1 190	1 339	939	1 068	562	526	248	114	55	72	14	E			

2.6 İstatistikî Bölge Birimleri Sınıflaması 3. düzeye göre taşınmalı ilköğretim yapılan okul ve öğrenci sayıları

Number of school and enrollment the central primary education by Classification of Statistical Region Units Level 3

[2006/' 07 Öğretim yılı başı - Beginning of the educational year 2006/'07]

A. Toplam-Total **B. Erkek**-Males **C. Kadın** -Females

İBBS - 3. Düzey SRE - Level 3	Taşınılan merkez okul sayısı ⁽¹⁾ Of central school	Taşınan okul sayısı ⁽²⁾ Of transported school	Taşınan öğrenci sayısı Of transported student		
			A	B	C
TR Türkiye TR Turkey	6 410	27 818	694 329	363 276	331 053
TR100 İstanbul	39	126	4 563	2 343	2 220
TR211 Tekirdağ	60	350	5 412	2 801	2 611
TR212 Edirne	53	217	5 593	2 875	2 718
TR213 Kırklareli	51	185	3 204	1 579	1 625
TR221 Balıkesir	163	739	17 125	8 762	8 363
TR222 Çanakkale	94	587	9 561	4 820	4 741
TR310 İzmir	159	545	15 594	8 004	7 590
TR321 Aydın	126	604	12 929	6 631	6 298
TR322 Denizli	142	376	11 291	5 653	5 638
TR323 Muğla	140	429	17 154	8 737	8 417
TR331 Manisa	180	889	20 079	10 113	9 966
TR332 Afyonkarahisar	81	231	4 786	2 386	2 400
TR333 Kütahya	148	560	10 388	5 257	5 131
TR334 Uşak	50	259	4 460	2 326	2 134
TR411 Bursa	134	603	13 870	6 862	7 008
TR412 Eskişehir	75	437	4 321	2 185	2 136
TR413 Bilecik	76	309	6 193	3 144	3 049
TR421 Kocaeli	75	227	8 944	4 464	4 480
TR422 Sakarya	166	539	17 064	8 644	8 420
TR423 Düzce	65	292	8 586	4 334	4 252
TR424 Bolu	46	537	7 778	3 891	3 887
TR425 Yalova	16	30	1 387	704	683
TR510 Ankara	119	737	11 570	5 957	5 613
TR521 Konya	172	685	15 894	8 072	7 822
TR522 Karaman	42	110	2 686	1 352	1 334
TR611 Antalya	119	656	16 624	8 505	8 119
TR612 Isparta	57	147	3 126	1 584	1 542
TR613 Burdur	49	192	4 440	2 191	2 249
TR621 Adana	127	530	11 890	6 035	5 855

(1) Taşınılan Merkez Okul : Çevredeki yerleşim birimlerinden öğrencilerin eğitim öğretim görmek amacıyla taşındıkları okul.

(1) Cental bussing scholls : School which students from nearby areas are transported in order to receive education

(2) Taşınan okul : Öğrencileri taşınan okul

(2) Transported schools : Schools of which students are transported.

2.6 İstatistiki Bölge Birimleri Sınıflaması 3. düzeye göre taşınalı ilköğretim yapılan okul ve öğrenci sayıları (devam)

Number of School and Enrollment the Central Primary Education by Classification of Statistical Region Units Level 3 (continued)

[2006/'07 Öğretim yılı başı - Beginning of the educational year 2006/'07]

A. Toplam-Total **B. Erkek**-Males **C. Kadın** -Females

İBBS - 3. Düzey SRE - Level 3	Taşınan merkez okul sayısı ⁽¹⁾ Of central school	Taşınan okul sayısı ⁽²⁾ Of transported school	Taşınan öğrenci sayısı Of transported student		
			A	B	C
TR622 Mersin	147	546	19 208	9 815	9 393
TR631 Hatay	89	160	6 236	3 217	3 019
TR632 Kahramanmaraş	108	483	10 477	5 461	5 016
TR633 Osmaniye	60	202	7 753	3 937	3 816
TR711 Kırıkkale	29	154	2 267	1 185	1 082
TR712 Aksaray	52	152	3 053	1 545	1 508
TR713 Niğde	31	47	1 140	587	553
TR714 Nevşehir	43	106	2 304	1 181	1 123
TR715 Kırşehir	48	303	3 989	2 033	1 956
TR721 Kayseri	33	129	2 450	1 263	1 187
TR722 Sivas	56	378	4 813	2 454	2 359
TR723 Yozgat	122	470	8 226	4 145	4 081
TR811 Zonguldak	102	560	19 234	9 610	9 624
TR812 Karabük	23	185	2 526	1 287	1 239
TR813 Bartın	57	315	9 301	4 628	4 673
TR821 Kastamonu	65	558	9 130	4 672	4 458
TR822 Çankırı	65	213	1 942	920	1 022
TR823 Sinop	19	100	2 161	1 092	1 069
TR831 Samsun	175	967	26 004	13 103	12 901
TR832 Tokat	119	383	7 683	3 971	3 712
TR833 Çorum	59	346	5 440	2 723	2 717
TR834 Amasya	100	466	8 198	4 161	4 037
TR901 Trabzon	175	440	22 244	11 096	11 148
TR902 Ordu	159	699	21 699	10 784	10 915
TR903 Giresun	178	639	23 539	11 748	11 791
TR904 Rize	88	402	12 497	6 271	6 226
TR905 Artvin	24	83	1 881	931	950
TR906 Gümüşhane	10	22	549	296	253

2.6 İstatistiki Bölge Birimleri Sınıflaması 3. düzeye göre taşınmalı ilköğretim yapılan okul ve öğrenci sayıları (devam)

Number of School and Enrollment the Central Primary Education by Classification of Statistical Region Units Level 3 (continued)

[2006/'07 Öğretim yılı başı - Beginning of the educational year 2006/'07]

A. Toplam-Total **B. Erkek**-Males **C. Kadın** -Females

İBBS - 3. Düzey SRE - Level 3	Taşınılan merkez okul sayısı ⁽¹⁾ Of central school	Taşınan okul sayısı ⁽²⁾ Of transported school	Taşınan öğrenci sayısı Of transported student		
			A	B	C
TRA11 Erzurum	82	412	6 683	3 472	3 211
TRA12 Erzincan	27	161	2 205	1 116	1 089
TRA13 Bayburt	19	115	1 985	1 045	940
TRA21 Ağrı	22	182	5 233	3 296	1 937
TRA22 Kars	139	182	5 109	2 751	2 358
TRA23 Iğdır	25	69	1 722	973	749
TRA24 Ardahan	25	125	1 989	1 046	943
TRB11 Malatya	75	460	8 566	4 362	4 204
TRB12 Elazığ	40	217	4 291	2 215	2 076
TRB13 Bingöl	42	42	805	393	412
TRB14 Tunceli	15	19	609	292	317
TRB21 Van	92	429	19 010	11 796	7 214
TRB22 Muş	4	15	567	402	165
TRB23 Bitlis	2	7	345	186	159
TRB24 Hakkari	15	125	4 756	2 458	2 298
TRC11 Gaziantep	69	453	9 741	5 137	4 604
TRC12 Adıyaman	69	393	6 540	3 369	3 171
TRC13 Kilis	14	241	2 457	1 231	1 226
TRC21 Şanlıurfa	131	908	38 840	24 369	14 471
TRC22 Diyarbakır	238	854	27 761	16 689	11 072
TRC31 Mardin	121	501	12 131	6 872	5 259
TRC32 Batman	27	111	5 213	2 415	2 798
TRC33 Şırnak	38	75	2 521	1 448	1 073
TRC34 Siirt	19	86	2 794	1 616	1 178

2.7 Ortaöğretim eğitim kurumlarının kademelere göre okul, öğrenci, öğretmen ve derslik sayısı

Number of school, enrollment, teacher and classroom by level of education in secondary education institutions

[2006/'07 Öğretim yılı - 2006/'07 Education year]

Eğitim kademesi (Level of education)	Okul/ Kurum School	Öğrenci sayısı Enrollment			Öğretmen Teacher	Derslik Classroom
		A	B	C		
A. Toplam- Total	B. Erkek -Males	C. Kadın - Femeles				
Ortaöğretim - Secondary Education	7 934	3 386 717	1 917 189	1 469 528	187 665	98 748
Ortaöğretim (resmi) - Secondary education (public)	7 216	2 946 363	1 663 955	1 282 408	174 748	90 952
Ortaöğretim (özel) - Secondary education (Private)	717	86 458	47 180	39 278	12 917	7 796
Açıköğretim lisesi Open secondary education	1	353 896	206 054	147 842	-	-
Genel ortaöğretim toplamı General secondary education total	3 690	2 142 218	1 156 418	985 800	103 389	58 388
Genel ortaöğretim(resmi) General secondary education (public)	2 993	1 775 244	942 561	832 683	90 716	50 680
Ortaöğretim Genel Müdürlüğü General Directorate of Secondary Education	2 839	1 728 346	917 602	810 744	86 747	48 199
Öğretmen Yetiştirme ve Eğitimi Genel Müdürlüğü General Directorate of Teacher Training	154	46 898	24 959	21 939	3 969	2 481
Özel Öğretim Kurumları Genel Müdürlüğü (Özel) General Directorate of Private Education Institutions (Private)	696	85 547	46 509	39 038	12 673	7 708
Açıköğretim lisesi Open secondary education	1	281 427	167 348	114 079	-	-
Meslekî ve teknik ortaöğretim toplamı Vocational and technical secondary education Total	4 244	1 244 499	760 771	483 728	84 276	40 360
Meslekî ve teknik lise (resmi) Vocational and technical high school (public)	4 223	1 171 119	721 394	449 725	84 032	40 272
Erkek Teknik Öğretimi Genel Müdürlüğü General Directorate of Technical Education for Boys	1 689	498 269	437 336	60 933	35 514	13 675
Kız Teknik Öğretimi Genel Müdürlüğü General Directorate of Technical Education for Girls	819	222 787	44 806	177 981	17 345	7 521
Ticaret Turizm Öğretimi Genel Müdürlüğü General Directorate of Commerce and Tourism	898	288 662	169 779	118 883	16 322	9 441
Din Öğretimi Genel Müdürlüğü General Directorate of Beliginus Education	455	120 668	58 500	62 168	9 099	7 123
Özel Eğitim ve Rehberlik Hizmetleri Genel Müdürlüğü General Directorate of Special Education and Guidance Services	80	3 711	2 702	1 009	493	236
Sağlık İşleri Dairesi Başkanlığı Department of Health Affairs	274	35 527	7 175	28 352	4 794	2 004
Diğer Bakanlık ve Kur. Bağlı Meslek Lisesi Vocational High Schools (Dependent on the other Ministries or Institutions)	8	1 495	1 096	399	465	272
Özel Öğretim Kurumları Genel Müdürlüğü (Özel) General Directorate of Private Education Institutions (Private)	21	911	671	240	244	88
Açıköğretim lisesi Open secondary education	-	72 469	38 706	33 763	-	-

2.8 İBBS 3. düzey, yerleşim yeri ve sınıflara göre ortaöğretimde okul, şube ve öğrenci sayısı

[2006/'07 Öğretim yılı başı]

İBBS - 3. Düzey	A. Toplam	B. Erkek	C. Kadın	D. Şehir	E. Köy	Sınıflara göre öğrenci						
	Okul School	Şube Division	Toplam Total			Hazırlık sınıfı Preparatory class			1. sınıf 1. grade			
			A	B	C	Şube Division	B	C	Şube Division	B	C	
TR Türkiye	A	7 934	105 697	3 386 717	1 917 189	1 469 528	269	2 672	2 331	34 180	683 224	468 375
	D	7 082	98 639	3 230 258	1 822 906	1 407 352	256	2 571	2 244	31 994	643 944	445 539
	E	852	7 058	156 459	94 283	62 176	13	101	87	2 186	39 280	22 836
Genel	A	3 690	62 664	2 142 218	1 156 418	985 800	253	2 638	2 314	19 421	370 525	290 912
	D	3 199	58 470	2 049 251	1 104 749	944 502	240	2 537	2 227	18 140	349 328	276 036
	E	491	4 194	92 967	51 669	41 298	13	101	87	1 281	21 197	14 876
Mesleki ve teknik	A	4 244	43 033	1 244 499	760 771	483 728	16	34	17	14 759	312 699	177 463
	D	3 883	40 169	1 181 007	718 157	462 850	16	34	17	13 854	294 616	169 503
	E	361	2 864	63 492	42 614	20 878	-	-	-	905	18 083	7 960
TR100 İstanbul	A	938	15 497	621 640	335 027	286 613	208	2 093	1 868	5 061	111 451	86 566
	D	889	14 793	602 748	324 068	278 680	198	2 013	1 800	4 818	106 708	83 495
	E	49	704	18 892	10 959	7 933	10	80	68	243	4 743	3 071
Genel	A	544	9 362	391 804	206 133	185 671	199	2 079	1 862	2 881	60 837	50 373
	D	512	8 911	380 059	199 678	180 381	189	1 999	1 794	2 732	58 168	48 342
	E	32	451	11 745	6 455	5 290	10	80	68	149	2 669	2 031
Mesleki ve teknik	A	394	6 135	229 836	128 894	100 942	9	14	6	2 180	50 614	36 193
	D	377	5 882	222 689	124 390	98 299	9	14	6	2 086	48 540	35 153
	E	17	253	7 147	4 504	2 643	-	-	-	94	2 074	1 040
TR211 Tekirdağ	A	81	1 135	35 817	19 613	16 204	-	-	-	360	7 099	4 952
	D	73	1 037	33 389	18 248	15 141	-	-	-	329	6 411	4 522
	E	8	98	2 428	1 365	1 063	-	-	-	31	688	430
Genel	A	34	587	19 532	9 288	10 244	-	-	-	178	2 790	2 916
	D	33	570	19 165	9 110	10 055	-	-	-	173	2 704	2 821
	E	1	17	367	178	189	-	-	-	5	86	95
Mesleki ve teknik	A	47	548	16 285	10 325	5 960	-	-	-	182	4 309	2 036
	D	40	467	14 224	9 138	5 086	-	-	-	156	3 707	1 701
	E	7	81	2 061	1 187	874	-	-	-	26	602	335
TR212 Edirne	A	68	682	17 668	9 215	8 453	-	-	-	201	3 149	2 501
	D	67	679	17 589	9 173	8 416	-	-	-	200	3 130	2 491
	E	1	3	79	42	37	-	-	-	1	19	10
Genel	A	27	374	9 670	4 524	5 146	-	-	-	93	1 201	1 267
	D	26	371	9 591	4 482	5 109	-	-	-	92	1 182	1 257
	E	1	3	79	42	37	-	-	-	1	19	10
Mesleki ve teknik	A	41	308	7 998	4 691	3 307	-	-	-	108	1 948	1 234
	D	41	308	7 998	4 691	3 307	-	-	-	108	1 948	1 234
	E	-	-	-	-	-	-	-	-	-	-	-
TR213 Kırklareli	A	58	605	16 721	9 155	7 566	-	-	-	173	2 977	2 301
	D	50	577	16 189	8 820	7 369	-	-	-	164	2 840	2 225
	E	8	28	532	335	197	-	-	-	9	137	76
Genel	A	27	323	9 093	4 307	4 786	-	-	-	75	1 058	1 240
	D	23	319	9 030	4 277	4 753	-	-	-	73	1 045	1 224
	E	4	4	63	30	33	-	-	-	2	13	16
Mesleki ve teknik	A	31	282	7 628	4 848	2 780	-	-	-	98	1 919	1 061
	D	27	258	7 159	4 543	2 616	-	-	-	91	1 795	1 001
	E	4	24	469	305	164	-	-	-	7	124	60

Not. Açıköğretim lisesi öğrencileri 4 sınıf (7. dönem) öğrenci sayısında gösterilmiştir.

2.8 Number of school, division and enrollment in the secondary education, by grades and settlement according to Classification of Statistical Region Units Level 3

[Beginning of the education year 2006/'07]

A. Total		B. Males		C. Females		D. City		E. Village		
Enrollment by grade										
2. sınıf 2. grade			3. sınıf 3. grade			7. dönem (4. sınıf) 7. period (4. grade)				
Şube Division	B	C	Şube Division	B	C	Şube Division	B	C		SRE - Level 3
36 297	428 874	420 128	33 811	586 534	422 805	1 140	215 885	155 889	A	Turkey TR
33 826	405 025	400 297	31 471	555 837	403 771	1 092	215 529	155 501	D	
2 471	23 849	19 831	2 340	30 697	19 034	48	356	388	E	
22 688	268 248	288 519	20 176	346 710	288 931	126	168 297	115 124	A	General
21 154	254 345	274 694	18 830	330 382	276 564	106	168 157	114 981	D	
1 534	13 903	13 825	1 346	16 328	12 367	20	140	143	E	
13 609	160 626	131 609	13 635	239 824	133 874	1 014	47 588	40 765	A	Vocational and technical
12 672	150 680	125 603	12 641	225 455	127 207	986	47 372	40 520	D	
937	9 946	6 006	994	14 369	6 667	28	216	245	E	
5 096	65 108	71 167	4 909	101 552	80 097	223	54 823	46 915	A	İstanbul TR100
4 867	62 469	68 773	4 704	98 173	77 818	206	54 705	46 794	D	
229	2 639	2 394	205	3 379	2 279	17	118	121	E	
3 170	39 103	44 453	3 018	58 934	51 295	94	45 180	37 688	A	General
3 020	37 479	42 810	2 893	56 970	49 868	77	45 062	37 567	D	
150	1 624	1 643	125	1 964	1 427	17	118	121	E	
1 926	26 005	26 714	1 891	42 618	28 802	129	9 643	9 227	A	Vocational and technical
1 847	24 990	25 963	1 811	41 203	27 950	129	9 643	9 227	D	
79	1 015	751	80	1 415	852	-	-	-	E	
413	4 559	4 915	351	5 938	4 485	11	2 017	1 852	A	Tekirdağ TR21
379	4 310	4 598	318	5 510	4 169	11	2 017	1 852	D	
34	249	317	33	428	316	-	-	-	E	
243	2 473	3 412	166	2 426	2 572	-	1 599	1 344	A	General
237	2 449	3 351	160	2 358	2 539	-	1 599	1 344	D	
6	24	61	6	68	33	-	-	-	E	
170	2 086	1 503	185	3 512	1 913	11	418	508	A	Vocational and technical
142	1 861	1 247	158	3 152	1 630	11	418	508	D	
28	225	256	27	360	283	-	-	-	E	
265	2 439	3 031	208	2 762	2 344	8	865	577	A	Edirne TR212
264	2 431	3 011	207	2 747	2 337	8	865	577	D	
1	8	20	1	15	7	-	-	-	E	
169	1 416	2 074	112	1 267	1 415	-	640	390	A	General
168	1 408	2 054	111	1 252	1 408	-	640	390	D	
1	8	20	1	15	7	-	-	-	E	
96	1 023	957	96	1 495	929	8	225	187	A	Vocational and technical
96	1 023	957	96	1 495	929	8	225	187	D	
-	-	-	-	-	-	-	-	-	E	
241	2 690	2 753	187	2 730	2 134	4	758	378	A	Kirklareli TR213
232	2 611	2 700	177	2 611	2 066	4	758	378	D	
9	79	53	10	119	68	-	-	-	E	
153	1 514	1 896	95	1 114	1 320	-	621	330	A	General
152	1 508	1 886	94	1 103	1 313	-	621	330	D	
1	6	10	1	11	7	-	-	-	E	
88	1 176	857	92	1 616	814	4	137	48	A	Vocational and technical
80	1 103	814	83	1 508	753	4	137	48	D	
8	73	43	9	108	61	-	-	-	E	

Note. Number of Open Education High School students is included in 4. grade (7. period)

2.8 İBBS 3. düzey, yerleşim yeri ve sınıflara göre ortaöğretimde okul, şube ve öğrenci sayısı (devam)

[2006/'07 Öğretim yılı başı]

İBBS - 3. Düzey	A. Toplam		B. Erkek		C. Kadın		D. Şehir		E. Köy		Sınıflara göre öğrenci		
	Okul School	Şube Division	Toplam Total			Hazırlık sınıfı Preparatory class			1. sınıf 1. grade				
			A	B	C	Şube Division			Şube Division				
						B	C	B	C				
TR221 Balıkesir	A	156	1 875	50 384	27 066	23 318	1	13	2	576	9 644	7 562	
	D	142	1 768	48 245	25 698	22 547	1	13	2	542	9 088	7 247	
	E	14	107	2 139	1 368	771	-	-	-	34	556	315	
Genel	A	61	1 059	29 990	14 485	15 505	1	13	2	298	4 356	4 648	
	D	54	1 006	28 846	13 855	14 991	1	13	2	280	4 061	4 445	
	E	7	53	1 144	630	514	-	-	-	18	295	203	
Mesleki ve teknik	A	95	816	20 394	12 581	7 813	-	-	-	278	5 288	2 914	
	D	88	762	19 399	11 843	7 556	-	-	-	262	5 027	2 802	
	E	7	54	995	738	257	-	-	-	16	261	112	
TR222 Çanakkale	A	85	950	19 124	10 341	8 783	-	-	-	274	3 579	2 621	
	D	71	866	17 711	9 537	8 174	-	-	-	252	3 269	2 397	
	E	14	84	1 413	804	609	-	-	-	22	310	224	
Genel	A	35	412	10 660	5 153	5 507	-	-	-	109	1 503	1 445	
	D	26	364	9 876	4 778	5 098	-	-	-	97	1 355	1 285	
	E	9	48	784	375	409	-	-	-	12	148	160	
Mesleki ve teknik	A	50	538	8 464	5 188	3 276	-	-	-	165	2 076	1 176	
	D	45	502	7 835	4 759	3 076	-	-	-	155	1 914	1 112	
	E	5	36	629	429	200	-	-	-	10	162	64	
TR310 İzmir	A	396	5 763	187 602	98 783	88 819	10	91	109	1 877	34 461	27 996	
	D	362	5 511	182 352	95 629	86 723	10	91	109	1 797	33 040	27 171	
	E	34	252	5 250	3 154	2 096	-	-	-	80	1 421	825	
Genel	A	183	3 529	117 671	56 738	60 933	10	91	109	1 088	17 610	18 035	
	D	167	3 394	115 117	55 438	59 679	10	91	109	1 046	16 983	17 549	
	E	16	135	2 554	1 300	1 254	-	-	-	42	627	486	
Mesleki ve teknik	A	213	2 234	69 931	42 045	27 886	-	-	-	789	16 851	9 961	
	D	195	2 117	67 235	40 191	27 044	-	-	-	751	16 057	9 622	
	E	18	117	2 696	1 854	842	-	-	-	38	794	339	
TR321 Aydın	A	123	1 628	43 777	23 179	20 598	3	46	22	512	8 627	6 950	
	D	109	1 498	41 492	21 965	19 527	3	46	22	475	8 160	6 590	
	E	14	130	2 285	1 214	1 071	-	-	-	37	467	360	
Genel	A	50	900	26 123	12 487	13 636	3	46	22	266	3 961	4 172	
	D	44	844	24 962	11 886	13 076	3	46	22	251	3 718	3 999	
	E	6	56	1 161	601	560	-	-	-	15	243	173	
Mesleki ve teknik	A	73	728	17 654	10 692	6 962	-	-	-	246	4 666	2 778	
	D	65	654	16 530	10 079	6 451	-	-	-	224	4 442	2 591	
	E	8	74	1 124	613	511	-	-	-	22	224	187	
TR322 Denizli	A	103	1 494	39 675	20 967	18 708	-	-	-	438	7 364	5 752	
	D	75	1 184	33 136	17 599	15 537	-	-	-	355	6 229	4 750	
	E	28	310	6 539	3 368	3 171	-	-	-	83	1 135	1 002	
Genel	A	49	825	22 760	10 954	11 806	-	-	-	220	3 199	3 124	
	D	30	600	17 750	8 355	9 395	-	-	-	163	2 385	2 408	
	E	19	225	5 010	2 599	2 411	-	-	-	57	814	716	
Mesleki ve teknik	A	54	669	16 915	10 013	6 902	-	-	-	218	4 165	2 628	
	D	45	584	15 386	9 244	6 142	-	-	-	192	3 844	2 342	
	E	9	85	1 529	769	760	-	-	-	26	321	286	

2.8 Number of school, division and enrollment in the secondary education, by grades and settlement according to Classification of Statistical Region Units Level 3 (continued)

[Beginning of the education year 2006/'07]

A. Total		B. Males		C. Females		D. City		E. Village		
Enrollment by grade										
2. sınıf 2. grade			3. sınıf 3. grade			7. dönem (4. sınıf) 7. period (4. grade)				
Şube Division	B	C	Şube Division	B	C	Şube Division	B	C	SRE - Level 3	
693	7 231	7 578	586	8 408	6 657	19	1 770	1 519	A	Balıkesir TR221
659	6 920	7 367	548	7 920	6 412	18	1 757	1 519	D	
34	311	211	38	488	245	1	13	-	E	
426	4 356	5 287	334	4 345	4 448	-	1 415	1 120	A	General
410	4 223	5 150	315	4 143	4 274	-	1 415	1 120	D	
16	133	137	19	202	174	-	-	-	E	
267	2 875	2 291	252	4 063	2 209	19	355	399	A	Vocational and technical
249	2 697	2 217	233	3 777	2 138	18	342	399	D	
18	178	74	19	286	71	1	13	-	E	
327	2 819	2 860	309	3 101	2 492	40	842	810	A	Çanakkale TR222
297	2 617	2 654	277	2 809	2 313	40	842	810	D	
30	202	206	32	292	179	-	-	-	E	
181	1 572	1 987	122	1 348	1 487	-	730	588	A	General
164	1 488	1 855	103	1 205	1 370	-	730	588	D	
17	84	132	19	143	117	-	-	-	E	
146	1 247	873	187	1 753	1 005	40	112	222	A	Vocational and technical
133	1 129	799	174	1 604	943	40	112	222	D	
13	118	74	13	149	62	-	-	-	E	
1 972	21 556	24 634	1 844	29 517	26 404	60	13 158	9 676	A	İzmir TR310
1 881	20 779	23 942	1 764	28 570	25 825	59	13 149	9 676	D	
91	777	692	80	947	579	1	9	-	E	
1 306	13 387	17 928	1 119	16 015	17 771	6	9 635	7 090	A	General
1 254	13 076	17 521	1 078	15 653	17 410	6	9 635	7 090	D	
52	311	407	41	362	361	-	-	-	E	
666	8 169	6 706	725	13 502	8 633	54	3 523	2 586	A	Vocational and technical
627	7 703	6 421	686	12 917	8 415	53	3 514	2 586	D	
39	466	285	39	585	218	1	9	-	E	
596	5 895	6 298	499	7 004	5 997	18	1 607	1 331	A	Aydın TR321
551	5 571	5 950	451	6 581	5 634	18	1 607	1 331	D	
45	324	348	48	423	363	-	-	-	E	
369	3 619	4 477	262	3 511	3 885	-	1 350	1 080	A	General
346	3 434	4 246	244	3 338	3 729	-	1 350	1 080	D	
23	185	231	18	173	156	-	-	-	E	
227	2 276	1 821	237	3 493	2 112	18	257	251	A	Vocational and technical
205	2 137	1 704	207	3 243	1 905	18	257	251	D	
22	139	117	30	250	207	-	-	-	E	
558	5 340	5 958	491	6 715	5 702	7	1 548	1 296	A	Denizli TR322
415	3 968	4 532	407	5 854	4 959	7	1 548	1 296	D	
143	1 372	1 426	84	861	743	-	-	-	E	
343	3 201	4 147	262	3 275	3 533	-	1 279	1 002	A	General
232	2 026	2 979	205	2 665	3 006	-	1 279	1 002	D	
111	1 175	1 168	57	610	527	-	-	-	E	
215	2 139	1 811	229	3 440	2 169	7	269	294	A	Vocational and technical
183	1 942	1 553	202	3 189	1 953	7	269	294	D	
32	197	258	27	251	216	-	-	-	E	

2.8 İBBS 3. düzey, yerleşim yeri ve sınıflara göre ortaöğretimde okul, şube ve öğrenci sayısı (devam)

[2006/'07 Öğretim yılı başı]

İBBS - 3. Düzey	A. Toplam		B. Erkek	C. Kadın	D. Şehir			E. Köy				
			Toplam			Sınıflara göre öğrenci						
			Total			Hazırlık sınıfı			1. sınıf			
	Okul	Şube	A	B	C	Preparatory class			1. grade			
	School	Division				Şube	B	C	Şube	B	C	
						Division			Division			
TR323 Muğla	A	97	1 170	32 234	17 336	14 898	-	-	-	363	6 067	4 873
	D	74	952	27 916	14 742	13 174	-	-	-	296	4 982	4 232
	E	23	218	4 318	2 594	1 724	-	-	-	67	1 085	641
Genel	A	38	658	19 400	9 289	10 111	-	-	-	184	2 733	2 998
	D	29	573	17 934	8 560	9 374	-	-	-	164	2 477	2 776
	E	9	85	1 466	729	737	-	-	-	20	256	222
Mesleki ve teknik	A	59	512	12 834	8 047	4 787	-	-	-	179	3 334	1 875
	D	45	379	9 982	6 182	3 800	-	-	-	132	2 505	1 456
	E	14	133	2 852	1 865	987	-	-	-	47	829	419
TR331 Manisa	A	153	2 024	57 093	31 536	25 557	-	-	-	615	11 354	8 345
	D	137	1 877	54 322	29 990	24 332	-	-	-	574	10 749	7 902
	E	16	147	2 771	1 546	1 225	-	-	-	41	605	443
Genel	A	65	1 085	30 643	14 508	16 135	-	-	-	295	4 229	4 584
	D	56	1 010	29 255	13 779	15 476	-	-	-	274	3 940	4 339
	E	9	75	1 388	729	659	-	-	-	21	289	245
Mesleki ve teknik	A	88	939	26 450	17 028	9 422	-	-	-	320	7 125	3 761
	D	81	867	25 067	16 211	8 856	-	-	-	300	6 809	3 563
	E	7	72	1 383	817	566	-	-	-	20	316	198
TR332 Afyonkarahisar	A	115	1 096	27 386	16 185	11 201	-	-	-	324	6 072	3 717
	D	99	1 035	26 294	15 419	10 875	-	-	-	311	5 804	3 611
	E	16	61	1 092	766	326	-	-	-	13	268	106
Genel	A	42	510	13 426	7 380	6 046	-	-	-	137	2 275	1 771
	D	31	471	12 701	6 907	5 794	-	-	-	127	2 087	1 677
	E	11	39	725	473	252	-	-	-	10	188	94
Mesleki ve teknik	A	73	586	13 960	8 805	5 155	-	-	-	187	3 797	1 946
	D	68	564	13 593	8 512	5 081	-	-	-	184	3 717	1 934
	E	5	22	367	293	74	-	-	-	3	80	12
TR333 Kütahya	A	91	1 014	26 777	16 018	10 759	-	-	-	310	5 515	3 234
	D	81	966	26 090	15 529	10 561	-	-	-	296	5 303	3 173
	E	10	48	687	489	198	-	-	-	14	212	61
Genel	A	35	501	14 279	7 858	6 421	-	-	-	142	2 172	1 710
	D	30	476	13 906	7 606	6 300	-	-	-	135	2 052	1 678
	E	5	25	373	252	121	-	-	-	7	120	32
Mesleki ve teknik	A	56	513	12 498	8 160	4 338	-	-	-	168	3 343	1 524
	D	51	490	12 184	7 923	4 261	-	-	-	161	3 251	1 495
	E	5	23	314	237	77	-	-	-	7	92	29
TR334 Uşak	A	44	565	14 723	7 689	7 034	-	-	-	176	2 703	2 353
	D	42	556	14 569	7 585	6 984	-	-	-	173	2 664	2 332
	E	2	9	154	104	50	-	-	-	3	39	21
Genel	A	20	317	8 550	4 070	4 480	-	-	-	94	1 272	1 410
	D	19	314	8 501	4 033	4 468	-	-	-	93	1 259	1 404
	E	1	3	49	37	12	-	-	-	1	13	6
Mesleki ve teknik	A	24	248	6 173	3 619	2 554	-	-	-	82	1 431	943
	D	23	242	6 068	3 552	2 516	-	-	-	80	1 405	928
	E	1	6	105	67	38	-	-	-	2	26	15

2.8 Number of school, division and enrollment in the secondary education, by grades and settlement according to Classification of Statistical Region Units Level 3 (continued)

[Beginning of the education year 2006/07]

A. Total		B. Males		C. Females		D. City		E. Village		
Enrollment by grade										
2. sınıf 2. grade			3. sınıf 3. grade			7. dönem (4. sınıf) 7. period (4. grade)				
Şube Division	B	C	Şube Division	B	C	Şube Division	B	C	SRE - Level 3	
442	4 424	4 583	361	5 055	4 179	4	1 790	1 263	A	Muğla TR323
358	3 644	4 030	294	4 326	3 649	4	1 790	1 263	D	
84	780	553	67	729	530	-	-	-	E	
263	2 370	3 192	211	2 730	2 905	-	1 456	1 016	A	General
226	2 145	2 916	183	2 482	2 666	-	1 456	1 016	D	
37	225	276	28	248	239	-	-	-	E	
179	2 054	1 391	150	2 325	1 274	4	334	247	A	Vocational and technical
132	1 499	1 114	111	1 844	983	4	334	247	D	
47	555	277	39	481	291	-	-	-	E	
722	7 337	7 854	662	10 044	7 399	25	2 801	1 959	A	Manisa TR331
668	6 927	7 437	611	9 517	7 039	24	2 797	1 954	D	
54	410	417	51	527	360	1	4	5	E	
440	4 010	5 241	349	4 408	4 718	1	1 861	1 592	A	General
409	3 782	4 990	327	4 200	4 560	-	1 857	1 587	D	
31	228	251	22	208	158	1	4	5	E	
282	3 327	2 613	313	5 636	2 681	24	940	367	A	Vocational and technical
259	3 145	2 447	284	5 317	2 479	24	940	367	D	
23	182	166	29	319	202	-	-	-	E	
389	3 781	3 505	371	5 050	3 203	12	1 282	776	A	Afyonkarahisar TR332
366	3 595	3 406	346	4 738	3 082	12	1 282	776	D	
23	186	99	25	312	121	-	-	-	E	
206	1 897	2 052	167	2 043	1 712	-	1 165	511	A	General
192	1 805	1 975	152	1 850	1 631	-	1 165	511	D	
14	92	77	15	193	81	-	-	-	E	
183	1 884	1 453	204	3 007	1 491	12	117	265	A	Vocational and technical
174	1 790	1 431	194	2 888	1 451	12	117	265	D	
9	94	22	10	119	40	-	-	-	E	
369	3 781	3 499	321	5 208	3 102	14	1 514	924	A	Kütahya TR333
353	3 683	3 427	303	5 029	3 037	14	1 514	924	D	
16	98	72	18	179	65	-	-	-	E	
197	2 023	2 102	162	2 524	1 985	-	1 139	624	A	General
188	1 980	2 052	153	2 435	1 946	-	1 139	624	D	
9	43	50	9	89	39	-	-	-	E	
172	1 758	1 397	159	2 684	1 117	14	375	300	A	Vocational and technical
165	1 703	1 375	150	2 594	1 091	14	375	300	D	
7	55	22	9	90	26	-	-	-	E	
211	2 018	2 235	175	2 256	2 001	3	712	445	A	Uşak TR334
208	1 999	2 221	172	2 210	1 986	3	712	445	D	
3	19	14	3	46	15	-	-	-	E	
131	1 206	1 474	92	1 006	1 199	-	586	397	A	General
130	1 191	1 471	91	997	1 196	-	586	397	D	
1	15	3	1	9	3	-	-	-	E	
80	812	761	83	1 250	802	3	126	48	A	Vocational and technical
78	808	750	81	1 213	790	3	126	48	D	
2	4	11	2	37	12	-	-	-	E	

2.8 İBBS 3. düzey, yerleşim yeri ve sınıflara göre ortaöğretimde okul, şube ve öğrenci sayısı (devam)

[2006/'07 Öğretim yılı başı]

İBBS - 3. Düzey	A. Toplam		B. Erkek		C. Kadın		D. Şehir		E. Köy		Sınıflara göre öğrenci		
	Okul School	Şube Division	Toplam Total			Hazırlık sınıfı Preparatory class			1. sınıf 1. grade				
			A	B	C	Şube Division			Şube Division				
						B	C	B	C	B	C		
TR411 Bursa	A	236	3 658	125 332	70 695	54 637	6	38	46	1 157	24 432	17 004	
	D	222	3 540	122 627	68 885	53 742	4	22	34	1 120	23 589	16 669	
	E	14	118	2 705	1 810	895	2	16	12	37	843	335	
Genel	A	88	1 735	61 522	31 378	30 144	6	38	46	503	9 345	8 162	
	D	84	1 700	61 088	31 132	29 956	4	22	34	497	9 265	8 123	
	E	4	35	434	246	188	2	16	12	6	80	39	
Mesleki ve teknik	A	148	1 923	63 810	39 317	24 493	-	-	-	654	15 087	8 842	
	D	138	1 840	61 539	37 753	23 786	-	-	-	623	14 324	8 546	
	E	10	83	2 271	1 564	707	-	-	-	31	763	296	
TR412 Eskişehir	A	105	1 251	36 707	20 106	16 601	2	25	19	383	6 642	5 076	
	D	99	1 216	36 081	19 698	16 383	2	25	19	374	6 488	5 017	
	E	6	35	626	408	218	-	-	-	9	154	59	
Genel	A	50	708	20 689	9 633	11 056	2	25	19	215	3 032	3 269	
	D	47	686	20 268	9 294	10 974	2	25	19	208	2 898	3 228	
	E	3	22	421	339	82	-	-	-	7	134	41	
Mesleki ve teknik	A	55	543	16 018	10 473	5 545	-	-	-	168	3 610	1 807	
	D	52	530	15 813	10 404	5 409	-	-	-	166	3 590	1 789	
	E	3	13	205	69	136	-	-	-	2	20	18	
TR413 Bilecik	A	56	465	10 420	5 735	4 685	-	-	-	125	1 966	1 449	
	D	52	460	10 348	5 700	4 648	-	-	-	125	1 966	1 449	
	E	4	5	72	35	37	-	-	-	-	-	-	
Genel	A	15	192	4 541	2 296	2 245	-	-	-	44	617	621	
	D	15	192	4 541	2 296	2 245	-	-	-	44	617	621	
	E	-	-	-	-	-	-	-	-	-	-	-	
Mesleki ve teknik	A	41	273	5 879	3 439	2 440	-	-	-	81	1 349	828	
	D	37	268	5 807	3 404	2 403	-	-	-	81	1 349	828	
	E	4	5	72	35	37	-	-	-	-	-	-	
TR421 Kocaeli	A	158	2 392	80 604	46 386	34 218	2	10	14	779	16 472	10 791	
	D	119	1 828	64 116	36 152	27 964	1	5	7	596	12 081	8 616	
	E	39	564	16 488	10 234	6 254	1	5	7	183	4 391	2 175	
Genel	A	70	1 291	44 645	23 760	20 885	2	10	14	405	7 987	6 121	
	D	50	962	34 883	18 568	16 315	1	5	7	301	5 871	4 618	
	E	20	329	9 762	5 192	4 570	1	5	7	104	2 116	1 503	
Mesleki ve teknik	A	88	1 101	35 959	22 626	13 333	-	-	-	374	8 485	4 670	
	D	69	866	29 233	17 584	11 649	-	-	-	295	6 210	3 998	
	E	19	235	6 726	5 042	1 684	-	-	-	79	2 275	672	
TR422 Sakarya	A	101	1 314	41 691	23 782	17 909	2	25	22	416	8 257	5 468	
	D	97	1 290	41 146	23 310	17 836	2	25	22	408	8 064	5 419	
	E	4	24	545	472	73	-	-	-	8	193	49	
Genel	A	45	610	19 763	10 293	9 470	2	25	22	180	3 163	2 538	
	D	43	600	19 617	10 196	9 421	2	25	22	177	3 112	2 512	
	E	2	10	146	97	49	-	-	-	3	51	26	
Mesleki ve teknik	A	56	704	21 928	13 489	8 439	-	-	-	236	5 094	2 930	
	D	54	690	21 529	13 114	8 415	-	-	-	231	4 952	2 907	
	E	2	14	399	375	24	-	-	-	5	142	23	

2.8 Number of school, division and enrollment in the secondary education, by grades and settlement according to Classification of Statistical Region Units Level 3 (continued)

[Beginning of the education year 2006/'07]

A. Total			B. Males			C. Females			D. City			E. Village		
Enrollment by grade														
2. sınıf 2. grade			3. sınıf 3. grade			7. dönem (4. sınıf) 7. period (4. grade)								
Şube Division	B	C	Şube Division	B	C	Şube Division	B	C						
1 268	15 959	16 067	1 161	21 815	15 611	66	8 451	5 909	A	Bursa TR411				
1 230	15 616	15 807	1 124	21 244	15 356	62	8 414	5 876	D					
38	343	260	37	571	255	4	37	33	E					
683	7 783	9 612	543	8 945	8 398	-	5 267	3 926	A	General				
666	7 704	9 533	533	8 874	8 340	-	5 267	3 926	D					
17	79	79	10	71	58	-	-	-	E					
585	8 176	6 455	618	12 870	7 213	66	3 184	1 983	A	Vocational and technical				
564	7 912	6 274	591	12 370	7 016	62	3 147	1 950	D					
21	264	181	27	500	197	4	37	33	E					
454	5 285	5 001	393	6 066	4 924	19	2 088	1 581	A	Eskişehir TR412				
439	5 107	4 933	383	5 994	4 850	18	2 084	1 564	D					
15	178	68	10	72	74	1	4	17	E					
273	2 778	3 531	218	2 652	3 262	-	1 146	975	A	General				
263	2 629	3 511	213	2 596	3 241	-	1 146	975	D					
10	149	20	5	56	21	-	-	-	E					
181	2 507	1 470	175	3 414	1 662	19	942	606	A	Vocational and technical				
176	2 478	1 422	170	3 398	1 609	18	938	589	D					
5	29	48	5	16	53	1	4	17	E					
175	1 600	1 499	153	1 723	1 341	12	446	396	A	Bilecik TR413				
175	1 600	1 499	148	1 688	1 304	12	446	396	D					
-	-	-	5	35	37	-	-	-	E					
82	713	776	66	605	636	-	361	212	A	General				
82	713	776	66	605	636	-	361	212	D					
-	-	-	-	-	-	-	-	-	E					
93	887	723	87	1 118	705	12	85	184	A	Vocational and technical				
93	887	723	82	1 083	668	12	85	184	D					
-	-	-	5	35	37	-	-	-	E					
826	9 900	9 680	733	13 382	9 952	52	6 622	3 781	A	Kocaeli TR421				
616	7 156	7 514	572	10 365	8 084	43	6 545	3 743	D					
210	2 744	2 166	161	3 017	1 868	9	77	38	E					
483	5 347	6 146	399	6 468	6 107	2	3 948	2 497	A	General				
351	3 745	4 440	309	5 017	4 770	-	3 930	2 480	D					
132	1 602	1 706	90	1 451	1 337	2	18	17	E					
343	4 553	3 534	334	6 914	3 845	50	2 674	1 284	A	Vocational and technical				
265	3 411	3 074	263	5 348	3 314	43	2 615	1 263	D					
78	1 142	460	71	1 566	531	7	59	21	E					
473	5 571	5 214	410	6 929	4 821	13	3 000	2 384	A	Sakarya TR422				
466	5 506	5 198	401	6 715	4 813	13	3 000	2 384	D					
7	65	16	9	214	8	-	-	-	E					
242	2 674	2 751	186	2 580	2 468	-	1 851	1 691	A	General				
238	2 656	2 735	183	2 552	2 461	-	1 851	1 691	D					
4	18	16	3	28	7	-	-	-	E					
231	2 897	2 463	224	4 349	2 353	13	1 149	693	A	Vocational and technical				
228	2 850	2 463	218	4 163	2 352	13	1 149	693	D					
3	47	-	6	186	1	-	-	-	E					

2.8 İBBS 3. düzey, yerleşim yeri ve sınıflara göre ortaöğretimde okul, şube ve öğrenci sayısı (devam)

[2006/'07 Öğretim yılı başı]

İBBS - 3. Düzey	A. Toplam		B. Erkek		C. Kadın		D. Şehir		E. Köy		Sınıflara göre öğrenci					
	Okul School	Şube Division	Toplam Total			Hazırlık sınıfı Preparatory class			1. sınıf 1. grade							
			A	B	C	Şube Division			Şube Division							
						B	C	B	C							
TR423 Düzce	A	37	530	15 974	8 984	6 990	-	-	-	170	3 283	2 139				
	D	30	447	13 956	7 900	6 056	-	-	-	143	2 880	1 825				
	E	7	83	2 018	1 084	934	-	-	-	27	403	314				
Genel	A	16	260	7 863	4 037	3 826	-	-	-	85	1 283	1 158				
	D	10	188	6 078	3 109	2 969	-	-	-	62	947	871				
	E	6	72	1 785	928	857	-	-	-	23	336	287				
Mesleki ve teknik	A	21	270	8 111	4 947	3 164	-	-	-	85	2 000	981				
	D	20	259	7 878	4 791	3 087	-	-	-	81	1 933	954				
	E	1	11	233	156	77	-	-	-	4	67	27				
TR424 Bolu	A	46	512	13 588	7 710	5 878	-	-	-	145	2 579	1 731				
	D	44	500	13 332	7 620	5 712	-	-	-	142	2 537	1 684				
	E	2	12	256	90	166	-	-	-	3	42	47				
Genel	A	11	198	5 909	2 735	3 174	-	-	-	47	646	768				
	D	10	190	5 727	2 685	3 042	-	-	-	45	629	730				
	E	1	8	182	50	132	-	-	-	2	17	38				
Mesleki ve teknik	A	35	314	7 679	4 975	2 704	-	-	-	98	1 933	963				
	D	34	310	7 605	4 935	2 670	-	-	-	97	1 908	954				
	E	1	4	74	40	34	-	-	-	1	25	9				
TR425 Yalova	A	32	341	10 762	5 828	4 934	-	-	-	115	2 062	1 519				
	D	25	273	9 065	4 805	4 260	-	-	-	99	1 762	1 356				
	E	7	68	1 697	1 023	674	-	-	-	16	300	163				
Genel	A	9	167	5 930	2 990	2 940	-	-	-	52	840	753				
	D	6	116	4 672	2 324	2 348	-	-	-	42	694	616				
	E	3	51	1 258	666	592	-	-	-	10	146	137				
Mesleki ve teknik	A	23	174	4 832	2 838	1 994	-	-	-	63	1 222	766				
	D	19	157	4 393	2 481	1 912	-	-	-	57	1 068	740				
	E	4	17	439	357	82	-	-	-	6	154	26				
TR510 Ankara	A	492	7 472	243 233	130 443	112 790	23	191	132	2 422	44 243	35 391				
	D	466	7 265	238 882	128 297	110 585	23	191	132	2 358	43 403	34 593				
	E	26	207	4 351	2 146	2 205	-	-	-	64	840	798				
Genel	A	216	4 607	161 415	80 546	80 869	16	171	121	1 439	24 599	23 943				
	D	198	4 452	157 993	78 858	79 135	16	171	121	1 393	23 984	23 336				
	E	18	155	3 422	1 688	1 734	-	-	-	46	615	607				
Mesleki ve teknik	A	276	2 865	81 818	49 897	31 921	7	20	11	983	19 644	11 448				
	D	268	2 813	80 889	49 439	31 450	7	20	11	965	19 419	11 257				
	E	8	52	929	458	471	-	-	-	18	225	191				
TR521 Konya	A	250	2 893	84 843	47 393	37 450	2	20	16	945	17 149	12 111				
	D	203	2 632	79 507	44 236	35 271	2	20	16	868	15 827	11 290				
	E	47	261	5 336	3 157	2 179	-	-	-	77	1 322	821				
Genel	A	110	1 648	51 475	27 432	24 043	2	20	16	511	8 379	7 028				
	D	78	1 474	47 492	25 172	22 320	2	20	16	459	7 418	6 359				
	E	32	174	3 983	2 260	1 723	-	-	-	52	961	669				
Mesleki ve teknik	A	140	1 245	33 368	19 961	13 407	-	-	-	434	8 770	5 083				
	D	125	1 158	32 015	19 064	12 951	-	-	-	409	8 409	4 931				
	E	15	87	1 353	897	456	-	-	-	25	361	152				

2.8 Number of school, division and enrollment in the secondary education, by grades and settlement according to Classification of Statistical Region Units Level 3 (continued)

[Beginning of the education year 2006/'07]

A. Total		B. Males		C. Females		D. City		E. Village		
Enrollment by grade										
2. sınıf 2. grade			3. sınıf 3. grade			7. dönem (4. sınıf) 7. period (4. grade)				
Şube Division	B	C	Şube Division	B	C	Şube Division	B	C	SRE - Level 3	
187	1 967	2 135	169	2 860	1 903	4	874	813	A	Düzce TR423
153	1 600	1 722	147	2 546	1 696	4	874	813	D	
34	367	413	22	314	207	-	-	-	E	
101	1 040	1 192	74	1 101	898	-	613	578	A	General
69	680	794	57	869	726	-	613	578	D	
32	360	398	17	232	172	-	-	-	E	
86	927	943	95	1 759	1 005	4	261	235	A	Vocational and technical
84	920	928	90	1 677	970	4	261	235	D	
2	7	15	5	82	35	-	-	-	E	
191	2 136	1 970	168	2 206	1 625	8	789	552	A	Bolu TR424
185	2 111	1 888	165	2 183	1 588	8	789	552	D	
6	25	82	3	23	37	-	-	-	E	
85	804	1 167	66	746	833	-	539	406	A	General
81	789	1 101	64	728	805	-	539	406	D	
4	15	66	2	18	28	-	-	-	E	
106	1 332	803	102	1 460	792	8	250	146	A	Vocational and technical
104	1 322	787	101	1 455	783	8	250	146	D	
2	10	16	1	5	9	-	-	-	E	
119	1 341	1 409	107	1 785	1 495	-	640	511	A	Yalova TR425
88	930	1 090	86	1 473	1 303	-	640	511	D	
31	411	319	21	312	192	-	-	-	E	
64	814	902	51	876	893	-	460	392	A	General
38	485	604	36	685	736	-	460	392	D	
26	329	298	15	191	157	-	-	-	E	
55	527	507	56	909	602	-	180	119	A	Vocational and technical
50	445	486	50	788	567	-	180	119	D	
5	82	21	6	121	35	-	-	-	E	
2 523	29 322	33 318	2 414	41 780	33 701	90	14 907	10 248	A	Ankara TR510
2 444	28 662	32 583	2 352	41 134	33 066	88	14 907	10 211	D	
79	660	735	62	646	635	2	-	37	E	
1 662	19 321	24 381	1 488	24 736	24 486	2	11 719	7 938	A	General
1 598	18 735	23 755	1 443	24 249	23 985	2	11 719	7 938	D	
64	586	626	45	487	501	-	-	-	E	
861	10 001	8 937	926	17 044	9 215	88	3 188	2 310	A	Vocational and technical
846	9 927	8 828	909	16 885	9 081	86	3 188	2 273	D	
15	74	109	17	159	134	2	-	37	E	
998	11 174	11 504	925	14 360	10 268	23	4 690	3 551	A	Konya TR521
904	10 386	10 778	835	13 313	9 636	23	4 690	3 551	D	
94	788	726	90	1 047	632	-	-	-	E	
597	6 913	7 483	538	8 603	7 113	-	3 517	2 403	A	General
532	6 315	6 906	481	7 902	6 636	-	3 517	2 403	D	
65	598	577	57	701	477	-	-	-	E	
401	4 261	4 021	387	5 757	3 155	23	1 173	1 148	A	Vocational and technical
372	4 071	3 872	354	5 411	3 000	23	1 173	1 148	D	
29	190	149	33	346	155	-	-	-	E	

2.8 İBBS 3. düzey, yerleşim yeri ve sınıflara göre ortaöğretimde okul, şube ve öğrenci sayısı (devam)

[2006/'07 Öğretim yılı başı]

İBBS - 3. Düzey	A. Toplam		B. Erkek		C. Kadın		D. Şehir		E. Köy		Sınıflara göre öğrenci					
	Okul School	Şube Division	Toplam Total			Hazırlık sınıfı Preparatory class			1. sınıf 1. grade							
			A	B	C	Şube Division			Şube Division							
						B	C	B	C							
TR522 Karaman	A	40	393	10 166	5 559	4 607	-	-	-	117	1 941	1 421				
	D	33	363	9 777	5 361	4 416	-	-	-	109	1 860	1 369				
	E	7	30	389	198	191	-	-	-	8	81	52				
Genel	A	24	262	7 275	3 975	3 300	-	-	-	75	1 212	988				
	D	17	232	6 886	3 777	3 109	-	-	-	67	1 131	936				
	E	7	30	389	198	191	-	-	-	8	81	52				
Mesleki ve teknik	A	16	131	2 891	1 584	1 307	-	-	-	42	729	433				
	D	16	131	2 891	1 584	1 307	-	-	-	42	729	433				
	E	-	-	-	-	-	-	-	-	-	-	-				
TR611 Antalya	A	167	2 544	85 517	45 354	40 163	2	26	19	844	16 069	12 570				
	D	142	2 315	80 071	42 136	37 935	2	26	19	772	14 732	11 745				
	E	25	229	5 446	3 218	2 228	-	-	-	72	1 337	825				
Genel	A	85	1 598	57 161	29 536	27 625	2	26	19	531	9 645	8 504				
	D	74	1 505	54 906	28 336	26 570	2	26	19	503	9 183	8 113				
	E	11	93	2 255	1 200	1 055	-	-	-	28	462	391				
Mesleki ve teknik	A	82	946	28 356	15 818	12 538	-	-	-	313	6 424	4 066				
	D	68	810	25 165	13 800	11 365	-	-	-	269	5 549	3 632				
	E	14	136	3 191	2 018	1 173	-	-	-	44	875	434				
TR612 Isparta	A	99	896	20 123	11 074	9 049	-	-	-	254	3 771	2 850				
	D	88	863	19 743	10 868	8 875	-	-	-	244	3 701	2 792				
	E	11	33	380	206	174	-	-	-	10	70	58				
Genel	A	43	471	11 602	5 699	5 903	-	-	-	123	1 602	1 688				
	D	33	440	11 245	5 508	5 737	-	-	-	113	1 532	1 630				
	E	10	31	357	191	166	-	-	-	10	70	58				
Mesleki ve teknik	A	56	425	8 521	5 375	3 146	-	-	-	131	2 169	1 162				
	D	55	423	8 498	5 360	3 138	-	-	-	131	2 169	1 162				
	E	1	2	23	15	8	-	-	-	-	-	-				
TR613 Burdur	A	51	457	10 589	5 463	5 126	-	-	-	133	1 869	1 547				
	D	47	442	10 419	5 388	5 031	-	-	-	129	1 841	1 508				
	E	4	15	170	75	95	-	-	-	4	28	39				
Genel	A	23	271	6 735	3 179	3 556	-	-	-	68	840	943				
	D	20	256	6 565	3 104	3 461	-	-	-	64	812	904				
	E	3	15	170	75	95	-	-	-	4	28	39				
Mesleki ve teknik	A	28	186	3 854	2 284	1 570	-	-	-	65	1 029	604				
	D	27	186	3 854	2 284	1 570	-	-	-	65	1 029	604				
	E	1	-	-	-	-	-	-	-	-	-	-				
TR621 Adana	A	208	3 147	109 518	60 860	48 658	-	-	-	1 070	22 358	16 032				
	D	188	3 039	106 897	59 235	47 662	-	-	-	1 035	21 663	15 669				
	E	20	108	2 621	1 625	996	-	-	-	35	695	363				
Genel	A	112	2 113	77 318	40 132	37 186	-	-	-	698	13 569	11 772				
	D	99	2 037	75 349	38 973	36 376	-	-	-	671	13 009	11 474				
	E	13	76	1 969	1 159	810	-	-	-	27	560	298				
Mesleki ve teknik	A	96	1 034	32 200	20 728	11 472	-	-	-	372	8 789	4 260				
	D	89	1 002	31 548	20 262	11 286	-	-	-	364	8 654	4 195				
	E	7	32	652	466	186	-	-	-	8	135	65				

2.8 Number of school, division and enrollment in the secondary education, by grades and settlement according to Classification of Statistical Region Units Level 3 (continued)

[Beginning of the education year 2006/'07]

A. Total			B. Males			C. Females			D. City			E. Village		
Enrollment by grade														
2. sınıf 2. grade			3. sınıf 3. grade			7. dönem (4. sınıf) 7. period (4. grade)								
Şube Division	B	C	Şube Division	B	C	Şube Division	B	C	SRE - Level 3					
147	1 497	1 479	125	1 597	1 164	4	524	543	Karaman TR522					
136	1 443	1 408	114	1 534	1 096	4	524	543	D					
11	54	71	11	63	68	-	-	-	E					
105	1 148	1 170	82	1 157	872	-	458	270	General					
94	1 094	1 099	71	1 094	804	-	458	270	D					
11	54	71	11	63	68	-	-	-	E					
42	349	309	43	440	292	4	66	273	Vocational and technical					
42	349	309	43	440	292	4	66	273	D					
-	-	-	-	-	-	-	-	-	E					
884	10 530	11 400	800	13 476	10 938	14	5 253	5 236	Antalya TR611					
803	9 702	10 717	724	12 423	10 218	14	5 253	5 236	D					
81	828	683	76	1 053	720	-	-	-	E					
563	6 937	8 047	496	8 234	7 642	6	4 694	3 413	General					
530	6 637	7 720	464	7 796	7 305	6	4 694	3 413	D					
33	300	327	32	438	337	-	-	-	E					
321	3 593	3 353	304	5 242	3 296	8	559	1 823	Vocational and technical					
273	3 065	2 997	260	4 627	2 913	8	559	1 823	D					
48	528	356	44	615	383	-	-	-	E					
352	3 322	3 284	275	3 095	2 292	15	886	623	Isparta TR612					
340	3 265	3 232	264	3 016	2 228	15	886	623	D					
12	57	52	11	79	64	-	-	-	E					
208	1 947	2 342	140	1 550	1 496	-	600	377	General					
197	1 898	2 290	130	1 478	1 440	-	600	377	D					
11	49	52	10	72	56	-	-	-	E					
144	1 375	942	135	1 545	796	15	286	246	Vocational and technical					
143	1 367	942	134	1 538	788	15	286	246	D					
1	8	-	1	7	8	-	-	-	E					
177	1 602	1 830	142	1 614	1 403	5	378	346	Burdur TR613					
172	1 586	1 811	136	1 583	1 366	5	378	346	D					
5	16	19	6	31	37	-	-	-	E					
115	1 068	1 379	88	936	1 032	-	335	202	General					
110	1 052	1 360	82	905	995	-	335	202	D					
5	16	19	6	31	37	-	-	-	E					
62	534	451	54	678	371	5	43	144	Vocational and technical					
62	534	451	54	678	371	5	43	144	D					
-	-	-	-	-	-	-	-	-	E					
940	11 986	12 371	1 113	20 572	15 750	24	5 944	4 505	Adana TR621					
903	11 563	12 043	1 077	20 065	15 445	24	5 944	4 505	D					
37	423	328	36	507	305	-	-	-	E					
618	7 990	9 477	797	14 449	12 853	-	4 124	3 084	General					
593	7 722	9 212	773	14 118	12 606	-	4 124	3 084	D					
25	268	265	24	331	247	-	-	-	E					
322	3 996	2 894	316	6 123	2 897	24	1 820	1 421	Vocational and technical					
310	3 841	2 831	304	5 947	2 839	24	1 820	1 421	D					
12	155	63	12	176	58	-	-	-	E					

2.8 İBBS 3. düzey, yerleşim yeri ve sınıflara göre ortaöğretimde okul, şube ve öğrenci sayısı (devam)

[2006/'07 Öğretim yılı başı]

İBBS - 3. Düzey	Okul School	Şube Division	Toplam Total			Sınıflara göre öğrenci						
			A	B	C	Hazırlık sınıfı Preparatory class			1. sınıf 1. grade			
						Şube Division	B	C	Şube Division	B	C	
TR622 Mersin	A	178	2 763	83 579	46 038	37 541	2	22	25	893	16 002	11 793
	D	155	2 561	79 281	43 497	35 784	2	22	25	830	14 936	11 122
	E	23	202	4 298	2 541	1 757	-	-	-	63	1 066	671
Genel	A	92	1 862	59 503	30 306	29 197	2	22	25	574	9 276	8 472
	D	79	1 761	57 621	29 225	28 396	2	22	25	543	8 851	8 138
	E	13	101	1 882	1 081	801	-	-	-	31	425	334
Mesleki ve teknik	A	86	901	24 076	15 732	8 344	-	-	-	319	6 726	3 321
	D	76	800	21 660	14 272	7 388	-	-	-	287	6 085	2 984
	E	10	101	2 416	1 460	956	-	-	-	32	641	337
TR631 Hatay	A	124	1 951	63 738	35 918	27 820	-	-	-	662	13 489	9 338
	D	100	1 603	54 307	30 113	24 194	-	-	-	546	11 206	8 033
	E	24	348	9 431	5 805	3 626	-	-	-	116	2 283	1 305
Genel	A	67	1 375	47 001	25 323	21 678	-	-	-	456	8 927	6 892
	D	52	1 160	41 192	22 253	18 939	-	-	-	386	7 697	5 914
	E	15	215	5 809	3 070	2 739	-	-	-	70	1 230	978
Mesleki ve teknik	A	57	576	16 737	10 595	6 142	-	-	-	206	4 562	2 446
	D	48	443	13 115	7 860	5 255	-	-	-	160	3 509	2 119
	E	9	133	3 622	2 735	887	-	-	-	46	1 053	327
TR632 Kahramanmaraş	A	112	1 515	46 088	27 764	18 324	-	-	-	511	10 511	6 238
	D	83	1 301	41 233	24 379	16 854	-	-	-	441	9 113	5 639
	E	29	214	4 855	3 385	1 470	-	-	-	70	1 398	599
Genel	A	48	890	28 944	16 580	12 364	-	-	-	287	5 398	3 798
	D	42	843	27 845	15 900	11 945	-	-	-	272	5 111	3 625
	E	6	47	1 099	680	419	-	-	-	15	287	173
Mesleki ve teknik	A	64	625	17 144	11 184	5 960	-	-	-	224	5 113	2 440
	D	41	458	13 388	8 479	4 909	-	-	-	169	4 002	2 014
	E	23	167	3 756	2 705	1 051	-	-	-	55	1 111	426
TR633 Osmaniye	A	59	881	26 905	15 168	11 737	-	-	-	300	5 279	4 007
	D	56	858	26 374	14 862	11 512	-	-	-	292	5 172	3 938
	E	3	23	531	306	225	-	-	-	8	107	69
Genel	A	33	617	19 472	10 469	9 003	-	-	-	196	3 196	2 926
	D	31	602	19 108	10 259	8 849	-	-	-	191	3 117	2 878
	E	2	15	364	210	154	-	-	-	5	79	48
Mesleki ve teknik	A	26	264	7 433	4 699	2 734	-	-	-	104	2 083	1 081
	D	25	256	7 266	4 603	2 663	-	-	-	101	2 055	1 060
	E	1	8	167	96	71	-	-	-	3	28	21
TR711 Kırıkkale	A	48	598	17 098	9 739	7 359	-	-	-	187	3 451	2 363
	D	45	580	16 787	9 562	7 225	-	-	-	183	3 410	2 311
	E	3	18	311	177	134	-	-	-	4	41	52
Genel	A	21	363	10 904	5 803	5 101	-	-	-	105	1 789	1 549
	D	20	354	10 724	5 688	5 036	-	-	-	103	1 760	1 525
	E	1	9	180	115	65	-	-	-	2	29	24
Mesleki ve teknik	A	27	235	6 194	3 936	2 258	-	-	-	82	1 662	814
	D	25	226	6 063	3 874	2 189	-	-	-	80	1 650	786
	E	2	9	131	62	69	-	-	-	2	12	28

2.8 Number of school, division and enrollment in the secondary education, by grades and settlement according to Classification of Statistical Region Units Level 3 (continued)

[Beginning of the education year 2006/07]

A. Total		B. Males		C. Females		D. City		E. Village		
Enrollment by grade										
2. sınıf 2. grade			3. sınıf 3. grade			7. dönem (4. sınıf) 7. period (4. grade)				
Şube Division	B	C	Şube Division	B	C	Şube Division	B	C		SRE - Level 3
955	11 057	11 298	884	14 564	11 582	29	4 393	2 843	A	Mersin TR622
889	10 443	10 867	814	13 717	10 993	26	4 379	2 777	D	
66	614	431	70	847	589	3	14	66	E	
672	7 829	9 068	607	9 895	9 430	7	3 284	2 202	A	General
635	7 534	8 843	574	9 534	9 188	7	3 284	2 202	D	
37	295	225	33	361	242	-	-	-	E	
283	3 228	2 230	277	4 669	2 152	22	1 109	641	A	Vocational and technical
254	2 909	2 024	240	4 183	1 805	19	1 095	575	D	
29	319	206	37	486	347	3	14	66	E	
655	8 114	8 097	620	11 741	8 472	14	2 574	1 913	A	Hatay TR631
540	6 671	7 041	507	9 701	7 230	10	2 535	1 890	D	
115	1 443	1 056	113	2 040	1 242	4	39	23	E	
469	5 623	6 249	450	8 596	6 876	-	2 177	1 661	A	General
393	4 913	5 417	381	7 466	5 947	-	2 177	1 661	D	
76	710	832	69	1 130	929	-	-	-	E	
186	2 491	1 848	170	3 145	1 596	14	397	252	A	Vocational and technical
147	1 758	1 624	126	2 235	1 283	10	358	229	D	
39	733	224	44	910	313	4	39	23	E	
516	6 327	5 692	481	9 069	5 350	7	1 857	1 044	A	Kahramanmaraş TR632
448	5 599	5 283	405	7 810	4 888	7	1 857	1 044	D	
68	728	409	76	1 259	462	-	-	-	E	
314	3 870	3 923	289	5 690	3 929	-	1 622	714	A	General
299	3 726	3 824	272	5 441	3 782	-	1 622	714	D	
15	144	99	17	249	147	-	-	-	E	
202	2 457	1 769	192	3 379	1 421	7	235	330	A	Vocational and technical
149	1 873	1 459	133	2 369	1 106	7	235	330	D	
53	584	310	59	1 010	315	-	-	-	E	
283	3 387	3 374	292	5 172	3 638	6	1 330	718	A	Osmaniye TR633
277	3 358	3 323	283	5 002	3 533	6	1 330	718	D	
6	29	51	9	170	105	-	-	-	E	
210	2 481	2 689	211	3 769	2 995	-	1 023	393	A	General
206	2 459	2 650	205	3 660	2 928	-	1 023	393	D	
4	22	39	6	109	67	-	-	-	E	
73	906	685	81	1 403	643	6	307	325	A	Vocational and technical
71	899	673	78	1 342	605	6	307	325	D	
2	7	12	3	61	38	-	-	-	E	
204	2 295	2 221	195	3 074	2 223	12	919	552	A	Kırıkkale TR711
199	2 262	2 192	187	2 981	2 185	11	909	537	D	
5	33	29	8	93	38	1	10	15	E	
135	1 505	1 614	123	1 926	1 666	-	583	272	A	General
132	1 480	1 598	119	1 865	1 641	-	583	272	D	
3	25	16	4	61	25	-	-	-	E	
69	790	607	72	1 148	557	12	336	280	A	Vocational and technical
67	782	594	68	1 116	544	11	326	265	D	
2	8	13	4	32	13	1	10	15	E	

2.8 İBBS 3. düzey, yerleşim yeri ve sınıflara göre ortaöğretimde okul, şube ve öğrenci sayısı (devam)

[2006/'07 Öğretim yılı başı]

İBBS - 3. Düzey	A. Toplam		B. Erkek		C. Kadın		D. Şehir		E. Köy		Sınıflara göre öğrenci					
	Okul School	Şube Division	Toplam Total			Hazırlık sınıfı Preparatory class			1. sınıf 1. grade							
			A	B	C	Şube Division			Şube Division							
						B	C	B	C							
TR712 Aksaray	A	60	531	14 110	8 044	6 066	-	-	-	160	2 852	1 977				
	D	42	447	12 524	7 155	5 369	-	-	-	134	2 453	1 714				
	E	18	84	1 586	889	697	-	-	-	26	399	263				
Genel	A	33	317	8 947	4 618	4 329	-	-	-	100	1 538	1 316				
	D	18	250	7 616	3 864	3 752	-	-	-	78	1 203	1 094				
	E	15	67	1 331	754	577	-	-	-	22	335	222				
Mesleki ve teknik	A	27	214	5 163	3 426	1 737	-	-	-	60	1 314	661				
	D	24	197	4 908	3 291	1 617	-	-	-	56	1 250	620				
	E	3	17	255	135	120	-	-	-	4	64	41				
TR713 Niğde	A	51	539	14 535	8 218	6 317	-	-	-	175	3 127	2 329				
	D	39	461	12 943	7 261	5 682	-	-	-	148	2 688	2 067				
	E	12	78	1 592	957	635	-	-	-	27	439	262				
Genel	A	22	292	8 587	4 560	4 027	-	-	-	90	1 478	1 322				
	D	16	251	7 699	4 077	3 622	-	-	-	74	1 250	1 146				
	E	6	41	888	483	405	-	-	-	16	228	176				
Mesleki ve teknik	A	29	247	5 948	3 658	2 290	-	-	-	85	1 649	1 007				
	D	23	210	5 244	3 184	2 060	-	-	-	74	1 438	921				
	E	6	37	704	474	230	-	-	-	11	211	86				
TR714 Nevşehir	A	55	488	12 100	6 591	5 509	-	-	-	153	2 467	1 848				
	D	46	431	11 042	6 012	5 030	-	-	-	135	2 220	1 644				
	E	9	57	1 058	579	479	-	-	-	18	247	204				
Genel	A	27	274	7 359	3 609	3 750	-	-	-	80	1 146	1 123				
	D	19	229	6 514	3 181	3 333	-	-	-	65	976	945				
	E	8	45	845	428	417	-	-	-	15	170	178				
Mesleki ve teknik	A	28	214	4 741	2 982	1 759	-	-	-	73	1 321	725				
	D	27	202	4 528	2 831	1 697	-	-	-	70	1 244	699				
	E	1	12	213	151	62	-	-	-	3	77	26				
TR715 Kırşehir	A	41	439	11 953	6 583	5 370	-	-	-	138	2 359	1 790				
	D	40	436	11 873	6 530	5 343	-	-	-	137	2 336	1 780				
	E	1	3	80	53	27	-	-	-	1	23	10				
Genel	A	20	297	8 398	4 332	4 066	-	-	-	86	1 279	1 227				
	D	19	294	8 318	4 279	4 039	-	-	-	85	1 256	1 217				
	E	1	3	80	53	27	-	-	-	1	23	10				
Mesleki ve teknik	A	21	142	3 555	2 251	1 304	-	-	-	52	1 080	563				
	D	21	142	3 555	2 251	1 304	-	-	-	52	1 080	563				
	E	-	-	-	-	-	-	-	-	-	-	-				
TR721 Kayseri	A	149	1 992	62 274	34 722	27 552	-	-	-	647	12 379	8 687				
	D	128	1 836	58 685	32 743	25 942	-	-	-	598	11 547	8 115				
	E	21	156	3 589	1 979	1 610	-	-	-	49	832	572				
Genel	A	73	1 181	39 982	20 784	19 198	-	-	-	374	6 654	5 770				
	D	57	1 050	36 754	19 030	17 724	-	-	-	331	5 932	5 248				
	E	16	131	3 228	1 754	1 474	-	-	-	43	722	522				
Mesleki ve teknik	A	76	811	22 292	13 938	8 354	-	-	-	273	5 725	2 917				
	D	71	786	21 931	13 713	8 218	-	-	-	267	5 615	2 867				
	E	5	25	361	225	136	-	-	-	6	110	50				

2.8 Number of school, division and enrollment in the secondary education, by grades and settlement according to Classification of Statistical Region Units Level 3 (continued)

[Beginning of the education year 2006/'07]

A. Total			B. Males			C. Females			D. City			E. Village		
Enrollment by grade														
2. sınıf 2. grade			3. sınıf 3. grade			7. dönem (4. sınıf) 7. period (4. grade)								
Şube Division	B	C	Şube Division	B	C	Şube Division	B	C	SRE - Level 3					
188	1 894	1 903	178	2 554	1 749	5	744	437	A	Aksaray TR712				
161	1 704	1 677	147	2 254	1 541	5	744	437	D					
27	190	226	31	300	208	-	-	-	E					
112	1 017	1 400	105	1 444	1 291	-	619	322	A	General				
91	852	1 230	81	1 190	1 106	-	619	322	D					
21	165	170	24	254	185	-	-	-	E					
76	877	503	73	1 110	458	5	125	115	A	Vocational and technical				
70	852	447	66	1 064	435	5	125	115	D					
6	25	56	7	46	23	-	-	-	E					
180	1 789	1 880	178	2 539	1 739	6	763	369	A	Niğde TR713				
157	1 604	1 723	150	2 206	1 523	6	763	369	D					
23	185	157	28	333	216	-	-	-	E					
102	1 006	1 254	100	1 448	1 211	-	628	240	A	General				
90	926	1 156	87	1 273	1 080	-	628	240	D					
12	80	98	13	175	131	-	-	-	E					
78	783	626	78	1 091	528	6	135	129	A	Vocational and technical				
67	678	567	63	933	443	6	135	129	D					
11	105	59	15	158	85	-	-	-	E					
182	1 663	1 828	150	2 013	1 600	3	448	233	A	Nevşehir TR714				
160	1 523	1 673	133	1 821	1 480	3	448	233	D					
22	140	155	17	192	120	-	-	-	E					
113	999	1 304	81	1 081	1 124	-	383	199	A	General				
95	880	1 166	69	942	1 023	-	383	199	D					
18	119	138	12	139	101	-	-	-	E					
69	664	524	69	932	476	3	65	34	A	Vocational and technical				
65	643	507	64	879	457	3	65	34	D					
4	21	17	5	53	19	-	-	-	E					
169	1 677	1 750	130	2 035	1 610	2	512	220	A	Kırşehir TR715				
168	1 669	1 745	129	2 013	1 598	2	512	220	D					
1	8	5	1	22	12	-	-	-	E					
120	1 217	1 376	91	1 364	1 279	-	472	184	A	General				
119	1 209	1 371	90	1 342	1 267	-	472	184	D					
1	8	5	1	22	12	-	-	-	E					
49	460	374	39	671	331	2	40	36	A	Vocational and technical				
49	460	374	39	671	331	2	40	36	D					
-	-	-	-	-	-	-	-	-	E					
684	8 012	8 412	645	11 079	8 383	16	3 252	2 070	A	Kayseri TR721				
633	7 562	7 929	589	10 382	7 828	16	3 252	2 070	D					
51	450	483	56	697	555	-	-	-	E					
430	5 019	6 008	377	6 610	6 042	-	2 501	1 378	A	General				
388	4 616	5 566	331	5 981	5 532	-	2 501	1 378	D					
42	403	442	46	629	510	-	-	-	E					
254	2 993	2 404	268	4 469	2 341	16	751	692	A	Vocational and technical				
245	2 946	2 363	258	4 401	2 296	16	751	692	D					
9	47	41	10	68	45	-	-	-	E					

2.8 İBBS 3. düzey, yerleşim yeri ve sınıflara göre ortaöğretimde okul, şube ve öğrenci sayısı (devam)

[2006/'07 Öğretim yılı başı]

İBBS - 3. Düzey	A. Toplam		B. Erkek		C. Kadın		D. Şehir		E. Köy		Sınıflara göre öğrenci					
	Okul		Şube		Toplam		Toplam		Toplam		Hazırlık sınıfı			1. sınıf		
	School		Division		Total		Total		Total		Preparatory class			1. grade		
	A	B	A	B	A	B	A	B	A	B	A	B	C	A	B	C
TR722 Sivas	A	90	1 080	31 953	18 459	13 494	-	-	-	388	6 932	4 682	-	-	-	
	D	81	1 019	30 537	17 683	12 854	-	-	-	369	6 618	4 441	-	-	-	
	E	9	61	1 416	776	640	-	-	-	19	314	241	-	-	-	
Genel	A	42	632	20 480	11 313	9 167	-	-	-	223	3 712	2 928	-	-	-	
	D	34	580	19 235	10 664	8 571	-	-	-	206	3 448	2 704	-	-	-	
	E	8	52	1 245	649	596	-	-	-	17	264	224	-	-	-	
Mesleki ve teknik	A	48	448	11 473	7 146	4 327	-	-	-	165	3 220	1 754	-	-	-	
	D	47	439	11 302	7 019	4 283	-	-	-	163	3 170	1 737	-	-	-	
	E	1	9	171	127	44	-	-	-	2	50	17	-	-	-	
TR723 Yozgat	A	89	845	21 542	13 147	8 395	-	-	-	268	5 047	2 787	-	-	-	
	D	74	792	20 537	12 486	8 051	-	-	-	252	4 788	2 678	-	-	-	
	E	15	53	1 005	661	344	-	-	-	16	259	109	-	-	-	
Genel	A	35	441	12 193	7 165	5 028	-	-	-	136	2 498	1 504	-	-	-	
	D	26	409	11 589	6 802	4 787	-	-	-	126	2 344	1 435	-	-	-	
	E	9	32	604	363	241	-	-	-	10	154	69	-	-	-	
Mesleki ve teknik	A	54	404	9 349	5 982	3 367	-	-	-	132	2 549	1 283	-	-	-	
	D	48	383	8 948	5 684	3 264	-	-	-	126	2 444	1 243	-	-	-	
	E	6	21	401	298	103	-	-	-	6	105	40	-	-	-	
TR811 Zonguldak	A	87	1 132	31 138	17 766	13 372	-	-	-	341	6 222	4 080	-	-	-	
	D	59	870	25 082	14 038	11 044	-	-	-	264	4 727	3 281	-	-	-	
	E	28	262	6 056	3 728	2 328	-	-	-	77	1 495	799	-	-	-	
Genel	A	37	646	18 174	8 908	9 266	-	-	-	179	2 667	2 596	-	-	-	
	D	24	505	14 790	7 360	7 430	-	-	-	136	2 041	1 965	-	-	-	
	E	13	141	3 384	1 548	1 836	-	-	-	43	626	631	-	-	-	
Mesleki ve teknik	A	50	486	12 964	8 858	4 106	-	-	-	162	3 555	1 484	-	-	-	
	D	35	365	10 292	6 678	3 614	-	-	-	128	2 686	1 316	-	-	-	
	E	15	121	2 672	2 180	492	-	-	-	34	869	168	-	-	-	
TR812 Karabük	A	38	447	11 563	6 255	5 308	-	-	-	136	2 172	1 670	-	-	-	
	D	36	433	11 303	6 098	5 205	-	-	-	132	2 109	1 624	-	-	-	
	E	2	14	260	157	103	-	-	-	4	63	46	-	-	-	
Genel	A	18	234	6 606	3 204	3 402	-	-	-	67	904	1 010	-	-	-	
	D	17	227	6 443	3 102	3 341	-	-	-	65	861	985	-	-	-	
	E	1	7	163	102	61	-	-	-	2	43	25	-	-	-	
Mesleki ve teknik	A	20	213	4 957	3 051	1 906	-	-	-	69	1 268	660	-	-	-	
	D	19	206	4 860	2 996	1 864	-	-	-	67	1 248	639	-	-	-	
	E	1	7	97	55	42	-	-	-	2	20	21	-	-	-	
TR813 Bartın	A	32	334	7 659	4 458	3 201	-	-	-	97	1 595	1 076	-	-	-	
	D	27	292	6 946	4 005	2 941	-	-	-	86	1 406	983	-	-	-	
	E	5	42	713	453	260	-	-	-	11	189	93	-	-	-	
Genel	A	8	122	3 092	1 553	1 539	-	-	-	29	358	407	-	-	-	
	D	8	122	3 092	1 553	1 539	-	-	-	29	358	407	-	-	-	
	E	-	-	-	-	-	-	-	-	-	-	-	-	-	-	
Mesleki ve teknik	A	24	212	4 567	2 905	1 662	-	-	-	68	1 237	669	-	-	-	
	D	19	170	3 854	2 452	1 402	-	-	-	57	1 048	576	-	-	-	
	E	5	42	713	453	260	-	-	-	11	189	93	-	-	-	

2.8 Number of school, division and enrollment in the secondary education, by grades and settlement according to Classification of Statistical Region Units Level 3 (continued)

[Beginning of the education year 2006/07]

A. Total		B. Males		C. Females		D. City		E. Village		
Enrollment by grade										
2. sınıf 2. grade			3. sınıf 3. grade			7. dönem (4. sınıf) 7. period (4. grade)				
Şube Division	B	C	Şube Division	B	C	Şube Division	B	C		SRE - Level 3
350	3 820	3 739	338	5 895	4 084	4	1 812	989	A	Sivas TR722
331	3 714	3 579	315	5 539	3 845	4	1 812	989	D	
19	106	160	23	356	239	-	-	-	E	
206	2 369	2 567	203	3 725	2 906	-	1 507	766	A	General
190	2 284	2 414	184	3 425	2 687	-	1 507	766	D	
16	85	153	19	300	219	-	-	-	E	
144	1 451	1 172	135	2 170	1 178	4	305	223	A	Vocational and technical
141	1 430	1 165	131	2 114	1 158	4	305	223	D	
3	21	7	4	56	20	-	-	-	E	
294	3 048	2 739	276	4 245	2 458	7	807	411	A	Yozgat TR723
277	2 863	2 635	256	4 028	2 327	7	807	411	D	
17	185	104	20	217	131	-	-	-	E	
161	1 691	1 732	144	2 209	1 495	-	767	297	A	General
152	1 618	1 665	131	2 073	1 390	-	767	297	D	
9	73	67	13	136	105	-	-	-	E	
133	1 357	1 007	132	2 036	963	7	40	114	A	Vocational and technical
125	1 245	970	125	1 955	937	7	40	114	D	
8	112	37	7	81	26	-	-	-	E	
399	3 872	4 131	382	5 898	4 112	10	1 774	1 049	A	Zonguldak TR811
311	3 096	3 433	286	4 457	3 281	9	1 758	1 049	D	
88	776	698	96	1 441	831	1	16	-	E	
253	2 216	2 961	214	2 806	2 943	-	1 219	766	A	General
205	1 930	2 432	164	2 170	2 267	-	1 219	766	D	
48	286	529	50	636	676	-	-	-	E	
146	1 656	1 170	168	3 092	1 169	10	555	283	A	Vocational and technical
106	1 166	1 001	122	2 287	1 014	9	539	283	D	
40	490	169	46	805	155	1	16		E	
165	1 529	1 690	142	1 939	1 490	4	615	458	A	Karabük TR812
160	1 510	1 658	137	1 864	1 465	4	615	458	D	
5	19	32	5	75	25	-	-	-	E	
96	879	1 136	71	925	909	-	496	347	A	General
94	876	1 117	68	869	892	-	496	347	D	
2	3	19	3	56	17	-	-	-	E	
69	650	554	71	1 014	581	4	119	111	A	Vocational and technical
66	634	541	69	995	573	4	119	111	D	
3	16	13	2	19	8	-	-	-	E	
126	1 111	955	110	1 407	855	1	345	315	A	Bartın TR813
111	1 041	892	94	1 213	751	1	345	315	D	
15	70	63	16	194	104	-	-	-	E	
53	443	472	40	473	409	-	279	251	A	General
53	443	472	40	473	409	-	279	251	D	
-	-	-	-	-	-	-	-	-	E	
73	668	483	70	934	446	1	66	64	A	Vocational and technical
58	598	420	54	740	342	1	66	64	D	
15	70	63	16	194	104	-	-	-	E	

2.8 İBBS 3. düzey, yerleşim yeri ve sınıflara göre ortaöğretimde okul, şube ve öğrenci sayısı (devam)

[2006/'07 Öğretim yılı başı]

İBBS - 3. Düzey	A. Toplam		B. Erkek	C. Kadın	D. Şehir			E. Köy				
	Okul School	Şube Division	Toplam Total			Sınıflara göre öğrenci			1. sınıf 1. grade			
			A	B	C	Hazırlık sınıfı Preparatory class						
						Şube Division	B	C	Şube Division	B	C	
TR821 Kastamonu	A	73	646	15 631	9 170	6 461	-	-	-	177	3 138	2 008
	D	71	634	15 401	9 124	6 277	-	-	-	173	3 124	1 897
	E	2	12	230	46	184	-	-	-	4	14	111
Genel	A	27	315	8 121	4 085	4 036	-	-	-	73	1 015	1 035
	D	26	310	8 041	4 039	4 002	-	-	-	72	1 001	1 020
	E	1	5	80	46	34	-	-	-	1	14	15
Mesleki ve teknik	A	46	331	7 510	5 085	2 425	-	-	-	104	2 123	973
	D	45	324	7 360	5 085	2 275	-	-	-	101	2 123	877
	E	1	7	150	-	150	-	-	-	3	-	96
TR822 Çankırı	A	44	371	8 598	5 232	3 366	-	-	-	110	1 968	1 103
	D	44	371	8 598	5 232	3 366	-	-	-	110	1 968	1 103
	E	-	-	-	-	-	-	-	-	-	-	-
Genel	A	12	156	3 783	1 972	1 811	-	-	-	42	555	509
	D	12	156	3 783	1 972	1 811	-	-	-	42	555	509
	E	-	-	-	-	-	-	-	-	-	-	-
Mesleki ve teknik	A	32	215	4 815	3 260	1 555	-	-	-	68	1 413	594
	D	32	215	4 815	3 260	1 555	-	-	-	68	1 413	594
	E	-	-	-	-	-	-	-	-	-	-	-
TR823 Sınop	A	53	442	9 629	5 290	4 339	-	-	-	127	1 931	1 357
	D	50	415	9 186	5 013	4 173	-	-	-	119	1 836	1 313
	E	3	27	443	277	166	-	-	-	8	95	44
Genel	A	19	223	5 203	2 344	2 859	-	-	-	55	648	740
	D	17	206	4 948	2 194	2 754	-	-	-	50	608	714
	E	2	17	255	150	105	-	-	-	5	40	26
Mesleki ve teknik	A	34	219	4 426	2 946	1 480	-	-	-	72	1 283	617
	D	33	209	4 238	2 819	1 419	-	-	-	69	1 228	599
	E	1	10	188	127	61	-	-	-	3	55	18
TR831 Samsun	A	128	1 964	60 957	33 724	27 233	4	46	25	642	11 891	8 608
	D	118	1 865	59 442	32 872	26 570	4	46	25	606	11 575	8 384
	E	10	99	1 515	852	663	-	-	-	36	316	224
Genel	A	58	1 189	37 493	18 838	18 655	4	46	25	382	5 811	5 544
	D	50	1 102	36 166	18 091	18 075	4	46	25	350	5 525	5 354
	E	8	87	1 327	747	580	-	-	-	32	286	190
Mesleki ve teknik	A	70	775	23 464	14 886	8 578	-	-	-	260	6 080	3 064
	D	68	763	23 276	14 781	8 495	-	-	-	256	6 050	3 030
	E	2	12	188	105	83	-	-	-	4	30	34
TR832 Tokat	A	89	1 014	29 677	17 609	12 068	-	-	-	330	6 526	4 090
	D	84	999	29 395	17 427	11 968	-	-	-	327	6 469	4 056
	E	5	15	282	182	100	-	-	-	3	57	34
Genel	A	34	553	17 479	9 325	8 154	-	-	-	168	2 945	2 609
	D	33	550	17 412	9 283	8 129	-	-	-	167	2 925	2 598
	E	1	3	67	42	25	-	-	-	1	20	11
Mesleki ve teknik	A	55	461	12 198	8 284	3 914	-	-	-	162	3 581	1 481
	D	51	449	11 983	8 144	3 839	-	-	-	160	3 544	1 458
	E	4	12	215	140	75	-	-	-	2	37	23

2.8 Number of school, division and enrollment in the secondary education, by grades and settlement according to Classification of Statistical Region Units Level 3 (continued)

[Beginning of the education year 2006/'07]

A. Total		B. Males		C. Females		D. City		E. Village		
Enrollment by grade										
2. sınıf 2. grade			3. sınıf 3. grade			7. dönem (4. sınıf) 7. period (4. grade)				
Şube Division	B	C	Şube Division	B	C	Şube Division	B	C	SRE - Level 3	
251	2 531	2 060	209	2 631	1 700	9	870	693	A	Kastamonu TR821
247	2 524	2 024	205	2 606	1 663	9	870	693	D	
4	7	36	4	25	37	-	-	-	E	
137	1 181	1 326	105	1 149	1 114	-	740	561	A	General
135	1 174	1 316	103	1 124	1 105	-	740	561	D	
2	7	10	2	25	9	-	-	-	E	
114	1 350	734	104	1 482	586	9	130	132	A	Vocational and technical
112	1 350	708	102	1 482	558	9	130	132	D	
2	-	26	2	-	28	-	-	-	E	
140	1 271	1 126	113	1 511	905	8	482	232	A	Çankırı TR822
140	1 271	1 126	113	1 511	905	8	482	232	D	
-	-	-	-	-	-	-	-	-	E	
69	599	647	45	492	495	-	326	160	A	General
69	599	647	45	492	495	-	326	160	D	
-	-	-	-	-	-	-	-	-	E	
71	672	479	68	1 019	410	8	156	72	A	Vocational and technical
71	672	479	68	1 019	410	8	156	72	D	
-	-	-	-	-	-	-	-	-	E	
175	1 419	1 496	133	1 486	1 147	7	454	339	A	Sinop TR823
163	1 311	1 431	126	1 412	1 090	7	454	339	D	
12	108	65	7	74	57	-	-	-	E	
104	722	1 121	64	630	729	-	344	269	A	General
96	653	1 076	60	589	695	-	344	269	D	
8	69	45	4	41	34	-	-	-	E	
71	697	375	69	856	418	7	110	70	A	Vocational and technical
67	658	355	66	823	395	7	110	70	D	
4	39	20	3	33	23	-	-	-	E	
686	8 069	7 749	611	10 823	8 231	21	2 895	2 620	A	Samsun TR831
656	7 832	7 576	579	10 537	7 976	20	2 882	2 609	D	
30	237	173	32	286	255	1	13	11	E	
439	4 841	5 475	364	5 884	5 724	-	2 256	1 887	A	General
413	4 635	5 317	335	5 629	5 492	-	2 256	1 887	D	
26	206	158	29	255	232	-	-	-	E	
247	3 228	2 274	247	4 939	2 507	21	639	733	A	Vocational and technical
243	3 197	2 259	244	4 908	2 484	20	626	722	D	
4	31	15	3	31	23	1	13	11	E	
347	3 916	3 458	329	5 919	3 604	8	1 248	916	A	Tokat
342	3 871	3 422	322	5 839	3 574	8	1 248	916	D	
5	45	36	7	80	30	-	-	-	E	
206	2 214	2 431	179	3 142	2 487	-	1 024	627	A	General
205	2 206	2 428	178	3 128	2 476	-	1 024	627	D	
1	8	3	1	14	11	-	-	-	E	
141	1 702	1 027	150	2 777	1 117	8	224	289	A	Vocational and technical
137	1 665	994	144	2 711	1 098	8	224	289	D	
4	37	33	6	66	19	-	-	-	E	

2.8 İBBS 3. düzey, yerleşim yeri ve sınıflara göre ortaöğretimde okul, şube ve öğrenci sayısı (devam)

[2006/'07 Öğretim yılı başı]

İBBS - 3. Düzey	A. Toplam		B. Erkek		C. Kadın		D. Şehir		E. Köy		Sınıflara göre öğrenci					
	Okul School	Şube Division	Toplam Total			Hazırlık sınıfı Preparatory class			1. sınıf 1. grade							
			A	B	C	Şube Division										
						B	C	Şube Division	B	C						
TR833 Çorum	A	71	930	25 968	14 753	11 215	-	-	-	305	5 658	3 689				
	D	69	911	25 700	14 599	11 101	-	-	-	300	5 597	3 650				
	E	2	19	268	154	114	-	-	-	5	61	39				
Genel	A	31	551	17 003	9 017	7 986	-	-	-	175	3 085	2 469				
	D	31	551	17 003	9 017	7 986	-	-	-	175	3 085	2 469				
	E	-	-	-	-	-	-	-	-	-	-	-				
Mesleki ve teknik	A	40	379	8 965	5 736	3 229	-	-	-	130	2 573	1 220				
	D	38	360	8 697	5 582	3 115	-	-	-	125	2 512	1 181				
	E	2	19	268	154	114	-	-	-	5	61	39				
TR834 Amasya	A	61	642	16 739	9 290	7 449	-	-	-	195	3 307	2 284				
	D	59	634	16 526	9 139	7 387	-	-	-	191	3 215	2 252				
	E	2	8	213	151	62	-	-	-	4	92	32				
Genel	A	18	319	9 316	4 828	4 488	-	-	-	89	1 387	1 195				
	D	17	313	9 149	4 723	4 426	-	-	-	87	1 341	1 163				
	E	1	6	167	105	62	-	-	-	2	46	32				
Mesleki ve teknik	A	43	323	7 423	4 462	2 961	-	-	-	106	1 920	1 089				
	D	42	321	7 377	4 416	2 961	-	-	-	104	1 874	1 089				
	E	1	2	46	46	-	-	-	-	2	46	-				
TR901 Trabzon	A	123	1 500	42 047	23 231	18 816	-	-	-	467	7 919	5 732				
	D	99	1 339	39 087	21 480	17 607	-	-	-	414	7 193	5 275				
	E	24	161	2 960	1 751	1 209	-	-	-	53	726	457				
Genel	A	53	828	24 844	12 843	12 001	-	-	-	241	3 658	3 312				
	D	38	742	23 355	12 070	11 285	-	-	-	211	3 326	3 022				
	E	15	86	1 489	773	716	-	-	-	30	332	290				
Mesleki ve teknik	A	70	672	17 203	10 388	6 815	-	-	-	226	4 261	2 420				
	D	61	597	15 732	9 410	6 322	-	-	-	203	3 867	2 253				
	E	9	75	1 471	978	493	-	-	-	23	394	167				
TR902 Ordu	A	92	1 195	31 481	17 657	13 824	-	-	-	359	6 319	4 549				
	D	77	1 029	28 204	15 773	12 431	-	-	-	320	5 708	4 128				
	E	15	166	3 277	1 884	1 393	-	-	-	39	611	421				
Genel	A	37	605	16 841	8 515	8 326	-	-	-	174	2 688	2 551				
	D	31	508	14 721	7 405	7 316	-	-	-	154	2 395	2 284				
	E	6	97	2 120	1 110	1 010	-	-	-	20	293	267				
Mesleki ve teknik	A	55	590	14 640	9 142	5 498	-	-	-	185	3 631	1 998				
	D	46	521	13 483	8 368	5 115	-	-	-	166	3 313	1 844				
	E	9	69	1 157	774	383	-	-	-	19	318	154				
TR903 Giresun	A	85	844	21 735	12 217	9 518	-	-	-	251	4 403	3 122				
	D	82	826	21 530	12 104	9 426	-	-	-	247	4 375	3 093				
	E	3	18	205	113	92	-	-	-	4	28	29				
Genel	A	27	372	10 449	5 231	5 218	-	-	-	101	1 494	1 447				
	D	25	364	10 357	5 180	5 177	-	-	-	99	1 483	1 435				
	E	2	8	92	51	41	-	-	-	2	11	12				
Mesleki ve teknik	A	58	472	11 286	6 986	4 300	-	-	-	150	2 909	1 675				
	D	57	462	11 173	6 924	4 249	-	-	-	148	2 892	1 658				
	E	1	10	113	62	51	-	-	-	2	17	17				

2.8 Number of school, division and enrollment in the secondary education, by grades and settlement according to Classification of Statistical Region Units Level 3 (continued)

[Beginning of the education year 2006/'07]

A. Total		B. Males		C. Females		D. City		E. Village		
Enrollment by grade										
2. sınıf 2. grade			3. sınıf 3. grade			7. dönem (4. sınıf) 7. period (4. grade)				
Şube Division	B	C	Şube Division	B	C	Şube Division	B	C	SRE - Level 3	
298	3 140	3 155	315	4 870	3 464	12	1 085	907 A	Çorum TR833	
292	3 106	3 113	307	4 811	3 431	12	1 085	907 D		
6	34	42	8	59	33	-	-	- E		
186	1 977	2 333	189	3 050	2 558	1	905	626 A	General	
186	1 977	2 333	189	3 050	2 558	1	905	626 D		
-	-	-	-	-	-	-	-	- E		
112	1 163	822	126	1 820	906	11	180	281 A	Vocational and technical	
106	1 129	780	118	1 761	873	11	180	281 D		
6	34	42	8	59	33	-	-	- E		
234	2 391	2 346	203	2 942	2 202	10	650	617 A	Amasya TR834	
233	2 384	2 335	200	2 890	2 183	10	650	617 D		
1	7	11	3	52	19	-	-	- E		
127	1 314	1 529	103	1 593	1 407	-	534	357 A	General	
126	1 307	1 518	100	1 541	1 388	-	534	357 D		
1	7	11	3	52	19	-	-	- E		
107	1 077	817	100	1 349	795	10	116	260 A	Vocational and technical	
107	1 077	817	100	1 349	795	10	116	260 D		
-	-	-	-	-	-	-	-	- E		
515	5 432	5 505	503	7 481	5 585	15	2 399	1 994 A	Trabzon TR901	
468	5 042	5 177	444	6 848	5 183	13	2 397	1 972 D		
47	390	328	59	633	402	2	2	22 E		
306	3 208	3 655	281	4 239	3 622	-	1 738	1 412 A	General	
282	3 041	3 489	249	3 965	3 362	-	1 738	1 412 D		
24	167	166	32	274	260	-	-	- E		
209	2 224	1 850	222	3 242	1 963	15	661	582 A	Vocational and technical	
186	2 001	1 688	195	2 883	1 821	13	659	560 D		
23	223	162	27	359	142	2	2	22 E		
437	4 729	4 294	388	5 702	4 224	11	907	757 A	Ordu TR902	
364	4 027	3 678	334	5 131	3 868	11	907	757 D		
73	702	616	54	571	356	-	-	- E		
234	2 402	2 714	197	2 769	2 591	-	656	470 A	General	
186	1 901	2 221	168	2 453	2 341	-	656	470 D		
48	501	493	29	316	250	-	-	- E		
203	2 327	1 580	191	2 933	1 633	11	251	287 A	Vocational and technical	
178	2 126	1 457	166	2 678	1 527	11	251	287 D		
25	201	123	25	255	106	-	-	- E		
325	3 309	2 990	257	3 764	2 722	11	741	684 A	Giresun TR903	
318	3 269	2 965	250	3 719	2 684	11	741	684 D		
7	40	25	7	45	38	-	-	- E		
161	1 615	1 771	110	1 564	1 518	-	558	482 A	General	
158	1 596	1 756	107	1 543	1 504	-	558	482 D		
3	19	15	3	21	14	-	-	- E		
164	1 694	1 219	147	2 200	1 204	11	183	202 A	Vocational and technical	
160	1 673	1 209	143	2 176	1 180	11	183	202 D		
4	21	10	4	24	24	-	-	- E		

2.8 İBBS 3. düzey, yerleşim yeri ve sınıflara göre ortaöğretimde okul, şube ve öğrenci sayısı (devam)

[2006/'07 Öğretim yılı başı]

İBBS - 3. Düzey	A. Toplam		B. Erkek	C. Kadın	D. Şehir			E. Köy				
	Okul School	Şube Division	Toplam Total			Sınıflara göre öğrenci						
			A	B	C	Hazırlık sınıfı Preparatory class			1. sınıf 1. grade			
						Şube Division	B	C	Şube Division	B	C	
TR904 Rize	A	62	708	20 656	11 729	8 927	-	-	-	230	3 991	2 603
	D	58	683	20 202	11 415	8 787	-	-	-	224	3 888	2 579
	E	4	25	454	314	140	-	-	-	6	103	24
Genel	A	28	349	10 867	5 670	5 197	-	-	-	100	1 656	1 315
	D	24	324	10 413	5 356	5 057	-	-	-	94	1 553	1 291
	E	4	25	454	314	140	-	-	-	6	103	24
Mesleki ve teknik	A	34	359	9 789	6 059	3 730	-	-	-	130	2 335	1 288
	D	34	359	9 789	6 059	3 730	-	-	-	130	2 335	1 288
	E	-	-	-	-	-	-	-	-	-	-	-
TR905 Artvin	A	43	375	8 899	4 974	3 925	-	-	-	109	1 791	1 316
	D	38	335	8 152	4 486	3 666	-	-	-	97	1 599	1 217
	E	5	40	747	488	259	-	-	-	12	192	99
Genel	A	12	138	3 554	1 807	1 747	-	-	-	36	554	498
	D	10	128	3 371	1 666	1 705	-	-	-	33	496	481
	E	2	10	183	141	42	-	-	-	3	58	17
Mesleki ve teknik	A	31	237	5 345	3 167	2 178	-	-	-	73	1 237	818
	D	28	207	4 781	2 820	1 961	-	-	-	64	1 103	736
	E	3	30	564	347	217	-	-	-	9	134	82
TR906 Gümüşhane	A	26	259	6 461	4 060	2 401	-	-	-	75	1 471	780
	D	25	249	6 247	3 914	2 333	-	-	-	72	1 394	760
	E	1	10	214	146	68	-	-	-	3	77	20
Genel	A	11	119	3 113	1 948	1 165	-	-	-	30	578	345
	D	10	109	2 899	1 802	1 097	-	-	-	27	501	325
	E	1	10	214	146	68	-	-	-	3	77	20
Mesleki ve teknik	A	15	140	3 348	2 112	1 236	-	-	-	45	893	435
	D	15	140	3 348	2 112	1 236	-	-	-	45	893	435
	E	-	-	-	-	-	-	-	-	-	-	-
TRA11 Erzurum	A	102	1 165	34 719	22 325	12 394	2	26	12	377	8 111	3 862
	D	95	1 125	33 973	21 775	12 198	2	26	12	363	7 816	3 778
	E	7	40	746	550	196	-	-	-	14	295	84
Genel	A	51	710	23 098	14 463	8 635	2	26	12	218	4 483	2 462
	D	48	690	22 706	14 153	8 553	2	26	12	211	4 315	2 430
	E	3	20	392	310	82	-	-	-	7	168	32
Mesleki ve teknik	A	51	455	11 621	7 862	3 759	-	-	-	159	3 628	1 400
	D	47	435	11 267	7 622	3 645	-	-	-	152	3 501	1 348
	E	4	20	354	240	114	-	-	-	7	127	52
TRA12 Erzincan	A	51	455	11 367	6 693	4 674	-	-	-	140	2 331	1 464
	D	46	427	10 896	6 416	4 480	-	-	-	132	2 212	1 415
	E	5	28	471	277	194	-	-	-	8	119	49
Genel	A	24	259	6 883	3 880	3 003	-	-	-	75	1 141	848
	D	19	231	6 412	3 603	2 809	-	-	-	67	1 022	799
	E	5	28	471	277	194	-	-	-	8	119	49
Mesleki ve teknik	A	27	196	4 484	2 813	1 671	-	-	-	65	1 190	616
	D	27	196	4 484	2 813	1 671	-	-	-	65	1 190	616
	E	-	-	-	-	-	-	-	-	-	-	-

2.8 Number of school, division and enrollment in the secondary education, by grades and settlement according to Classification of Statistical Region Units Level 3 (continued)

[Beginning of the education year 2006/07]

A. Total	B. Males		C. Females			D. City		E. Village		
Enrollment by grade										
2. sınıf 2. grade			3. sınıf 3. grade			7. dönem (4. sınıf) 7. period (4. grade)				
Şube Division	B	C	Şube Division	B	C	Şube Division	B	C		SRE - Level 3
247	2 487	2 328	221	3 370	2 447	10	1 881	1 549	A	Rize TR904
238	2 396	2 274	211	3 250	2 385	10	1 881	1 549	D	
9	91	54	10	120	62	-	-	-	E	
130	1 220	1 373	119	1 724	1 526	-	1 070	983	A	General
121	1 129	1 319	109	1 604	1 464	-	1 070	983	D	
9	91	54	10	120	62	-	-	-	E	
117	1 267	955	102	1 646	921	10	811	566	A	Vocational and technical
117	1 267	955	102	1 646	921	10	811	566	D	
-	-	-	-	-	-	-	-	-	E	
128	1 168	1 052	131	1 704	1 235	7	311	322	A	Artvin TR905
114	1 056	998	117	1 520	1 129	7	311	322	D	
14	112	54	14	184	106	-	-	-	E	
56	502	541	46	494	453	-	257	255	A	General
52	459	527	43	454	442	-	257	255	D	
4	43	14	3	40	11	-	-	-	E	
72	666	511	85	1 210	782	7	54	67	A	Vocational and technical
62	597	471	74	1 066	687	7	54	67	D	
10	69	40	11	144	95	-	-	-	E	
99	991	716	83	1 221	631	2	377	274	A	Gümüşhane TR906
96	972	700	79	1 171	599	2	377	274	D	
3	19	16	4	50	32	-	-	-	E	
53	518	391	36	498	292	-	354	137	A	General
50	499	375	32	448	260	-	354	137	D	
3	19	16	4	50	32	-	-	-	E	
46	473	325	47	723	339	2	23	137	A	Vocational and technical
46	473	325	47	723	339	2	23	137	D	
-	-	-	-	-	-	-	-	-	E	
411	5 091	3 721	366	6 230	3 173	9	2 867	1 626	A	Erzurum TRA11
398	4 979	3 649	353	6 087	3 133	9	2 867	1 626	D	
13	112	72	13	143	40	-	-	-	E	
264	3 360	2 690	226	4 143	2 259	-	2 451	1 212	A	General
258	3 302	2 657	219	4 059	2 242	-	2 451	1 212	D	
6	58	33	7	84	17	-	-	-	E	
147	1 731	1 031	140	2 087	914	9	416	414	A	Vocational and technical
140	1 677	992	134	2 028	891	9	416	414	D	
7	54	39	6	59	23	-	-	-	E	
164	1 708	1 422	143	2 005	1 372	8	649	416	A	Erzincan TRA12
155	1 644	1 359	132	1 911	1 290	8	649	416	D	
9	64	63	11	94	82	-	-	-	E	
101	1 078	948	83	1 232	926	-	429	281	A	General
92	1 014	885	72	1 138	844	-	429	281	D	
9	64	63	11	94	82	-	-	-	E	
63	630	474	60	773	446	8	220	135	A	Vocational and technical
63	630	474	60	773	446	8	220	135	D	
-	-	-	-	-	-	-	-	-	E	

2.8 İBBS 3. düzey, yerleşim yeri ve sınıflara göre ortaöğretimde okul, şube ve öğrenci sayısı (devam)

[2006/'07 Öğretim yılı başı]

İBBS - 3. Düzey	A. Toplam		B. Erkek		C. Kadın		D. Şehir		E. Köy		Sınıflara göre öğrenci		
	Okul School	Şube Division	Toplam Total			Hazırlık sınıfı Preparatory class			1. sınıf 1. grade				
			A	B	C	Şube Division							
						B	C	Şube Division	B	C			
TRA13 Bayburt	A	16	136	3 727	2 452	1 275	-	-	-	39	808	401	
	D	14	129	3 577	2 346	1 231	-	-	-	38	774	379	
	E	2	7	150	106	44	-	-	-	1	34	22	
Genel	A	6	70	2 177	1 456	721	-	-	-	18	388	182	
	D	5	66	2 102	1 403	699	-	-	-	17	371	171	
	E	1	4	75	53	22	-	-	-	1	17	11	
Mesleki ve teknik	A	10	66	1 550	996	554	-	-	-	21	420	219	
	D	9	63	1 475	943	532	-	-	-	21	403	208	
	E	1	3	75	53	22	-	-	-	-	17	11	
TRA21 Ağrı	A	38	435	14 223	10 343	3 880	-	-	-	157	4 404	1 523	
	D	38	435	14 223	10 343	3 880	-	-	-	157	4 404	1 523	
	E	-	-	-	-	-	-	-	-	-	-	-	
Genel	A	19	293	10 709	7 885	2 824	-	-	-	105	3 221	1 075	
	D	19	293	10 709	7 885	2 824	-	-	-	105	3 221	1 075	
	E	-	-	-	-	-	-	-	-	-	-	-	
Mesleki ve teknik	A	19	142	3 514	2 458	1 056	-	-	-	52	1 183	448	
	D	19	142	3 514	2 458	1 056	-	-	-	52	1 183	448	
	E	-	-	-	-	-	-	-	-	-	-	-	
TRA22 Kars	A	34	344	10 662	6 478	4 184	-	-	-	114	2 445	1 521	
	D	32	332	10 310	6 245	4 065	-	-	-	110	2 353	1 478	
	E	2	12	352	233	119	-	-	-	4	92	43	
Genel	A	19	240	8 147	4 842	3 305	-	-	-	79	1 674	1 173	
	D	17	228	7 795	4 609	3 186	-	-	-	75	1 582	1 130	
	E	2	12	352	233	119	-	-	-	4	92	43	
Mesleki ve teknik	A	15	104	2 515	1 636	879	-	-	-	35	771	348	
	D	15	104	2 515	1 636	879	-	-	-	35	771	348	
	E	-	-	-	-	-	-	-	-	-	-	-	
TRA23 Iğdır	A	19	257	9 085	5 019	4 066	-	-	-	88	1 952	1 417	
	D	18	251	8 964	4 951	4 013	-	-	-	85	1 916	1 398	
	E	1	6	121	68	53	-	-	-	3	36	19	
Genel	A	9	167	6 592	3 674	2 918	-	-	-	57	1 393	986	
	D	9	167	6 592	3 674	2 918	-	-	-	57	1 393	986	
	E	-	-	-	-	-	-	-	-	-	-	-	
Mesleki ve teknik	A	10	90	2 493	1 345	1 148	-	-	-	31	559	431	
	D	9	84	2 372	1 277	1 095	-	-	-	28	523	412	
	E	1	6	121	68	53	-	-	-	3	36	19	
TRA23 Ardahan	A	21	172	4 443	2 688	1 755	-	-	-	59	1 151	630	
	D	16	157	4 213	2 569	1 644	-	-	-	56	1 121	606	
	E	5	15	230	119	111	-	-	-	3	30	24	
Genel	A	8	101	2 916	1 764	1 152	-	-	-	35	709	408	
	D	7	96	2 858	1 730	1 128	-	-	-	34	696	404	
	E	1	5	58	34	24	-	-	-	1	13	4	
Mesleki ve teknik	A	13	71	1 527	924	603	-	-	-	24	442	222	
	D	9	61	1 355	839	516	-	-	-	22	425	202	
	E	4	10	172	85	87	-	-	-	2	17	20	

2.8 Number of school, division and enrollment in the secondary education, by grades and settlement according to Classification of Statistical Region Units Level 3 (continued)

[Beginning of the education year 2006/'07]

A. Total	B. Males		C. Females		D. City			E. Village		
Enrollment by grade										
2. sınıf 2. grade			3. sınıf 3. grade			7. dönem (4. sınıf) 7. period (4. grade)				
Şube Division	B	C	Şube Division	B	C	Şube Division	B	C		SRE - Level 3
51	653	402	44	709	314	2	282	158	A	Bayburt TRA13
49	641	398	40	649	296	2	282	158	D	
2	12	4	4	60	18	-	-	-	E	
31	430	255	21	395	177	-	243	107	A	General
30	424	253	19	365	168	-	243	107	D	
1	6	2	2	30	9	-	-	-	E	
20	223	147	23	314	137	2	39	51	A	Vocational and technical
19	217	145	21	284	128	2	39	51	D	
1	6	2	2	30	9	-	-	-	E	
140	2 451	1 121	134	2 902	918	4	586	318	A	Ağrı TRA21
140	2 451	1 121	134	2 902	918	4	586	318	D	
-	-	-	-	-	-	-	-	-	E	
94	1 894	821	94	2 339	729	-	431	199	A	General
94	1 894	821	94	2 339	729	-	431	199	D	
-	-	-	-	-	-	-	-	-	E	
46	557	300	40	563	189	4	155	119	A	Vocational and technical
46	557	300	40	563	189	4	155	119	D	
-	-	-	-	-	-	-	-	-	E	
117	1 660	1 329	112	1 778	1 048	1	595	286	A	Kars TRA22
113	1 595	1 300	108	1 702	1 001	1	595	286	D	
4	65	29	4	76	47	-	-	-	E	
84	1 358	1 063	77	1 288	808	-	522	261	A	General
80	1 293	1 034	73	1 212	761	-	522	261	D	
4	65	29	4	76	47	-	-	-	E	
33	302	266	35	490	240	1	73	25	A	Vocational and technical
33	302	266	35	490	240	1	73	25	D	
-	-	-	-	-	-	-	-	-	E	
91	1 152	1 219	77	1 596	1 215	1	319	215	A	Iğdır TRA23
88	1 120	1 185	77	1 596	1 215	1	319	215	D	
3	32	34	-	-	-	-	-	-	E	
58	786	843	52	1 200	953	-	295	136	A	General
58	786	843	52	1 200	953	-	295	136	D	
-	-	-	-	-	-	-	-	-	E	
33	366	376	25	396	262	1	24	79	A	Vocational and technical
30	334	342	25	396	262	1	24	79	D	
3	32	34	-	-	-	-	-	-	E	
59	574	508	53	805	525	1	158	92	A	Ardahan TRA23
53	535	468	47	755	478	1	158	92	D	
6	39	40	6	50	47	-	-	-	E	
35	367	342	31	538	336	-	150	66	A	General
33	359	333	29	525	325	-	150	66	D	
2	8	9	2	13	11	-	-	-	E	
24	207	166	22	267	189	1	8	26	A	Vocational and technical
20	176	135	18	230	153	1	8	26	D	
4	31	31	4	37	36	-	-	-	E	

2.8 İBBS 3. düzey, yerleşim yeri ve sınıflara göre ortaöğretimde okul, şube ve öğrenci sayısı (devam)

[2006/'07 Öğretim yılı başı]

İBBS - 3. Düzey	A. Toplam		B. Erkek		C. Kadın		D. Şehir		E. Köy		Sınıflara göre öğrenci					
	Okul School	Şube Division	Toplam Total			Hazırlık sınıfı Preparatory class			1. sınıf 1. grade							
			A	B	C	Şube Division			Şube Division							
						B	C	B	C							
TRB11 Malatya	A	109	1 352	44 289	25 262	19 027	-	-	-	447	8 966	5 870				
	D	85	1 183	40 895	23 254	17 641	-	-	-	390	8 061	5 302				
	E	24	169	3 394	2 008	1 386	-	-	-	57	905	568				
Genel	A	65	945	33 627	18 748	14 879	-	-	-	313	6 322	4 662				
	D	44	801	30 626	16 957	13 669	-	-	-	264	5 492	4 143				
	E	21	144	3 001	1 791	1 210	-	-	-	49	830	519				
Mesleki ve teknik	A	44	407	10 662	6 514	4 148	-	-	-	134	2 644	1 208				
	D	41	382	10 269	6 297	3 972	-	-	-	126	2 569	1 159				
	E	3	25	393	217	176	-	-	-	8	75	49				
TRB12 Elazığ	A	63	872	30 435	18 254	12 181	-	-	-	301	6 647	4 180				
	D	61	865	30 268	18 147	12 121	-	-	-	297	6 576	4 140				
	E	2	7	167	107	60	-	-	-	4	71	40				
Genel	A	34	647	23 820	14 224	9 596	-	-	-	217	4 874	3 132				
	D	32	640	23 653	14 117	9 536	-	-	-	213	4 803	3 092				
	E	2	7	167	107	60	-	-	-	4	71	40				
Mesleki ve teknik	A	29	225	6 615	4 030	2 585	-	-	-	84	1 773	1 048				
	D	29	225	6 615	4 030	2 585	-	-	-	84	1 773	1 048				
	E	-	-	-	-	-	-	-	-	-	-	-				
TRB13 Bingöl	A	30	316	10 439	6 743	3 696	-	-	-	102	2 517	1 217				
	D	30	316	10 439	6 743	3 696	-	-	-	102	2 517	1 217				
	E	-	-	-	-	-	-	-	-	-	-	-				
Genel	A	16	229	7 871	5 296	2 575	-	-	-	71	1 920	805				
	D	16	229	7 871	5 296	2 575	-	-	-	71	1 920	805				
	E	-	-	-	-	-	-	-	-	-	-	-				
Mesleki ve teknik	A	14	87	2 568	1 447	1 121	-	-	-	31	597	412				
	D	14	87	2 568	1 447	1 121	-	-	-	31	597	412				
	E	-	-	-	-	-	-	-	-	-	-	-				
TRB14 Tunceli	A	25	167	3 912	2 102	1 810	-	-	-	50	790	569				
	D	24	159	3 813	2 047	1 766	-	-	-	48	754	551				
	E	1	8	99	55	44	-	-	-	2	36	18				
Genel	A	14	106	2 640	1 317	1 323	-	-	-	40	602	500				
	D	13	98	2 541	1 262	1 279	-	-	-	38	566	482				
	E	1	8	99	55	44	-	-	-	2	36	18				
Mesleki ve teknik	A	11	61	1 272	785	487	-	-	-	10	188	69				
	D	11	61	1 272	785	487	-	-	-	10	188	69				
	E	-	-	-	-	-	-	-	-	-	-	-				
TRB21 Van	A	71	876	32 471	22 742	9 729	-	-	-	331	9 421	3 586				
	D	59	811	31 017	21 451	9 566	-	-	-	302	8 740	3 472				
	E	12	65	1 454	1 291	163	-	-	-	29	681	114				
Genel	A	39	640	25 162	17 730	7 432	-	-	-	243	7 098	2 647				
	D	32	601	24 307	16 967	7 340	-	-	-	223	6 677	2 567				
	E	7	39	855	763	92	-	-	-	20	421	80				
Mesleki ve teknik	A	32	236	7 309	5 012	2 297	-	-	-	88	2 323	939				
	D	27	210	6 710	4 484	2 226	-	-	-	79	2 063	905				
	E	5	26	599	528	71	-	-	-	9	260	34				

2.8 Number of school, division and enrollment in the secondary education, by grades and settlement according to Classification of Statistical Region Units Level 3 (continued)

[Beginning of the education year 2006/'07]

A. Total	B. Males		C. Females			D. City		E. Village		
Enrollment by grade										
2. sınıf 2. grade			3. sınıf 3. grade			7. dönem (4. sınıf) 7. period (4. grade)				
Şube Division	B	C	Şube Division	B	C	Şube Division	B	C		SRE - Level 3
435	5 062	4 964	459	8 227	6 017	11	3 007	2 176	A	Malatya TRB11
378	4 627	4 596	404	7 559	5 567	11	3 007	2 176	D	
57	435	368	55	668	450	-	-	-	E	
306	3 790	3 988	326	6 454	5 055	-	2 182	1 174	A	General
257	3 387	3 686	280	5 896	4 666	-	2 182	1 174	D	
49	403	302	46	558	389	-	-	-	E	
129	1 272	976	133	1 773	962	11	825	1 002	A	Vocational and technical
121	1 240	910	124	1 663	901	11	825	1 002	D	
8	32	66	9	110	61	-	-	-	E	
268	3 717	3 045	298	6 098	3 729	5	1 792	1 227	A	Elazığ TRB12
267	3 707	3 041	296	6 072	3 713	5	1 792	1 227	D	
1	10	4	2	26	16	-	-	-	E	
205	3 000	2 415	225	4 972	3 196	-	1 378	853	A	General
204	2 990	2 411	223	4 946	3 180	-	1 378	853	D	
1	10	4	2	26	16	-	-	-	E	
63	717	630	73	1 126	533	5	414	374	A	Vocational and technical
63	717	630	73	1 126	533	5	414	374	D	
-	-	-	-	-	-	-	-	-	E	
109	1 407	1 104	104	1 778	976	1	1 041	399	A	Bingöl TRB13
109	1 407	1 104	104	1 778	976	1	1 041	399	D	
-	-	-	-	-	-	-	-	-	E	
80	1 136	753	78	1 441	756	-	799	261	A	General
80	1 136	753	78	1 441	756	-	799	261	D	
-	-	-	-	-	-	-	-	-	E	
29	271	351	26	337	220	1	242	138	A	Vocational and technical
29	271	351	26	337	220	1	242	138	D	
-	-	-	-	-	-	-	-	-	E	
58	450	547	58	653	563	1	209	131	A	Tunceli TRB14
55	443	536	55	641	548	1	209	131	D	
3	7	11	3	12	15	-	-	-	E	
36	253	378	30	296	337	-	166	108	A	General
33	246	367	27	284	322	-	166	108	D	
3	7	11	3	12	15	-	-	-	E	
22	197	169	28	357	226	1	43	23	A	Vocational and technical
22	197	169	28	357	226	1	43	23	D	
-	-	-	-	-	-	-	-	-	E	
284	5 112	2 697	258	6 252	2 274	3	1 957	1 172	A	Van TRB21
264	4 770	2 665	242	5 984	2 257	3	1 957	1 172	D	
20	342	32	16	268	17	-	-	-	E	
210	4 219	2 005	187	4 805	1 780	-	1 608	1 000	A	General
198	3 996	1 999	180	4 686	1 774	-	1 608	1 000	D	
12	223	6	7	119	6	-	-	-	E	
74	893	692	71	1 447	494	3	349	172	A	Vocational and technical
66	774	666	62	1 298	483	3	349	172	D	
8	119	26	9	149	11	-	-	-	E	

2.8 İBBS 3. düzey, yerleşim yeri ve sınıflara göre ortaöğretimde okul, şube ve öğrenci sayısı (devam)

[2006/'07 Öğretim yılı başı]

İBBS - 3. Düzey	A. Toplam		B. Erkek	C. Kadın	D. Şehir			E. Köy				
			Toplam			Sınıflara göre öğrenci						
			Total			Hazırlık sınıfı			1. sınıf			
	Okul	Şube	A	B	C	Preparatory class			1. grade			
	School	Division				Şube	B	C	Şube	B	C	
						Division			Division			
TRB22 Muş	A	33	337	12 132	9 071	3 061	-	-	-	113	3 435	1 088
	D	28	318	11 616	8 642	2 974	-	-	-	108	3 259	1 059
	E	5	19	516	429	87	-	-	-	5	176	29
Genel	A	14	206	8 363	6 314	2 049	-	-	-	65	2 193	636
	D	11	191	7 877	5 907	1 970	-	-	-	60	2 017	607
	E	3	15	486	407	79	-	-	-	5	176	29
Mesleki ve teknik	A	19	131	3 769	2 757	1 012	-	-	-	48	1 242	452
	D	17	127	3 739	2 735	1 004	-	-	-	48	1 242	452
	E	2	4	30	22	8	-	-	-	-	-	-
TRB23 Bitlis	A	33	357	11 252	8 408	2 844	-	-	-	127	3 326	1 037
	D	33	357	11 252	8 408	2 844	-	-	-	127	3 326	1 037
	E	-	-	-	-	-	-	-	-	-	-	-
Genel	A	14	207	7 386	5 761	1 625	-	-	-	73	2 230	571
	D	14	207	7 386	5 761	1 625	-	-	-	73	2 230	571
	E	-	-	-	-	-	-	-	-	-	-	-
Mesleki ve teknik	A	19	150	3 866	2 647	1 219	-	-	-	54	1 096	466
	D	19	150	3 866	2 647	1 219	-	-	-	54	1 096	466
	E	-	-	-	-	-	-	-	-	-	-	-
TRB24 Hakkari	A	28	409	14 620	10 185	4 435	-	-	-	155	4 054	1 599
	D	27	400	14 336	9 956	4 380	-	-	-	153	3 995	1 582
	E	1	9	284	229	55	-	-	-	2	59	17
Genel	A	14	297	10 591	7 634	2 957	-	-	-	112	2 867	1 111
	D	14	297	10 591	7 634	2 957	-	-	-	112	2 867	1 111
	E	-	-	-	-	-	-	-	-	-	-	-
Mesleki ve teknik	A	14	112	4 029	2 551	1 478	-	-	-	43	1 187	488
	D	13	103	3 745	2 322	1 423	-	-	-	41	1 128	471
	E	1	9	284	229	55	-	-	-	2	59	17
TRC11 Gaziantep	A	110	1 958	67 831	41 640	26 191	-	-	-	670	15 947	9 119
	D	105	1 923	66 884	41 000	25 884	-	-	-	659	15 660	9 004
	E	5	35	947	640	307	-	-	-	11	287	115
Genel	A	62	1 429	51 719	31 993	19 726	-	-	-	490	11 957	6 594
	D	58	1 398	50 846	31 400	19 446	-	-	-	480	11 688	6 493
	E	4	31	873	593	280	-	-	-	10	269	101
Mesleki ve teknik	A	48	529	16 112	9 647	6 465	-	-	-	180	3 990	2 525
	D	47	525	16 038	9 600	6 438	-	-	-	179	3 972	2 511
	E	1	4	74	47	27	-	-	-	1	18	14
TRC12 Adıyaman	A	65	896	31 425	19 259	12 166	-	-	-	321	7 295	4 311
	D	51	812	29 224	17 877	11 347	-	-	-	291	6 699	3 984
	E	14	84	2 201	1 382	819	-	-	-	30	596	327
Genel	A	33	630	23 782	14 816	8 966	-	-	-	223	5 140	3 063
	D	27	596	22 919	14 250	8 669	-	-	-	211	4 896	2 937
	E	6	34	863	566	297	-	-	-	12	244	126
Mesleki ve teknik	A	32	266	7 643	4 443	3 200	-	-	-	98	2 155	1 248
	D	24	216	6 305	3 627	2 678	-	-	-	80	1 803	1 047
	E	8	50	1 338	816	522	-	-	-	18	352	201

2.8 Number of school, division and enrollment in the secondary education, by grades and settlement according to Classification of Statistical Region Units Level 3 (continued)

[Beginning of the education year 2006/'07]

A. Total			B. Males			C. Females			D. City			E. Village		
Enrollment by grade														
2. sınıf 2. grade			3. sınıf 3. grade			7. dönem (4. sınıf) 7. period (4. grade)								
Şube Division	B	C	Şube Division	B	C	Şube Division	B	C	SRE - Level 3					
121	2 160	893	101	2 555	770	2	921	310	A	Muş TRB22				
114	2 076	864	94	2 386	741	2	921	310	D					
7	84	29	7	169	29	-	-	-	E					
79	1 538	597	62	1 835	563	-	748	253	A	General				
74	1 460	573	57	1 682	537	-	748	253	D					
5	78	24	5	153	26	-	-	-	E					
42	622	296	39	720	207	2	173	57	A	Vocational and technical				
40	616	291	37	704	204	2	173	57	D					
2	6	5	2	16	3	-	-	-	E					
116	2 057	868	113	2 366	709	1	659	230	A	Bitlis TRB23				
116	2 057	868	113	2 366	709	1	659	230	D					
-	-	-	-	-	-	-	-	-	E					
70	1 432	515	64	1 516	374	-	583	165	A	General				
70	1 432	515	64	1 516	374	-	583	165	D					
-	-	-	-	-	-	-	-	-	E					
46	625	353	49	850	335	1	76	65	A	Vocational and technical				
46	625	353	49	850	335	1	76	65	D					
-	-	-	-	-	-	-	-	-	E					
120	2 346	1 263	126	3 021	1 140	8	764	433	A	Hakkari TRB24				
117	2 273	1 248	122	2 924	1 117	8	764	433	D					
3	73	15	4	97	23	-	-	-	E					
86	1 839	856	92	2 401	814	7	527	176	A	General				
86	1 839	856	92	2 401	814	7	527	176	D					
-	-	-	-	-	-	-	-	-	E					
34	507	407	34	620	326	1	237	257	A	Vocational and technical				
31	434	392	30	523	303	1	237	257	D					
3	73	15	4	97	23	-	-	-	E					
633	8 509	7 211	647	12 073	7 649	8	5 111	2 212	A	Gaziantep TRC11				
622	8 404	7 121	634	11 825	7 547	8	5 111	2 212	D					
11	105	90	13	248	102	-	-	-	E					
459	6 323	5 353	480	9 154	5 990	-	4 559	1 789	A	General				
450	6 233	5 276	468	8 920	5 888	-	4 559	1 789	D					
9	90	77	12	234	102	-	-	-	E					
174	2 186	1 858	167	2 919	1 659	8	552	423	A	Vocational and technical				
172	2 171	1 845	166	2 905	1 659	8	552	423	D					
2	15	13	1	14	-	-	-	-	E					
288	4 198	3 412	284	5 572	3 473	3	2 194	970	A	Adiyaman TRC12				
261	3 869	3 200	257	5 115	3 193	3	2 194	970	D					
27	329	212	27	457	280	-	-	-	E					
206	3 307	2 487	201	4 430	2 694	-	1 939	722	A	General				
195	3 165	2 419	190	4 250	2 591	-	1 939	722	D					
11	142	68	11	180	103	-	-	-	E					
82	891	925	83	1 142	779	3	255	248	A	Vocational and technical				
66	704	781	67	865	602	3	255	248	D					
16	187	144	16	277	177	-	-	-	E					

2.8 İBBS 3. düzey, yerleşim yeri ve sınıflara göre ortaöğretimde okul, şube ve öğrenci sayısı (devam)

[2006/'07 Öğretim yılı başı]

İBBS - 3. Düzey	A. Toplam		B. Erkek		C. Kadın		D. Şehir		E. Köy		Sınıflara göre öğrenci					
	Okul School	Şube Division	Toplam Total			Hazırlık sınıfı Preparatory class			1. sınıf 1. grade							
			A	B	C	Şube Division			Şube Division							
						B	C	B	C							
TRC13 Kilis	A	22	198	5 745	3 129	2 616	-	-	-	66	1 256	901				
	D	22	198	5 745	3 129	2 616	-	-	-	66	1 256	901				
	E	-	-	-	-	-	-	-	-	-	-	-				
Genel	A	6	90	2 959	1 555	1 404	-	-	-	25	419	364				
	D	6	90	2 959	1 555	1 404	-	-	-	25	419	364				
	E	-	-	-	-	-	-	-	-	-	-	-				
Mesleki ve teknik	A	16	108	2 786	1 574	1 212	-	-	-	41	837	537				
	D	16	108	2 786	1 574	1 212	-	-	-	41	837	537				
	E	-	-	-	-	-	-	-	-	-	-	-				
TRC21 Şanlıurfa	A	83	1 361	45 181	31 892	13 289	-	-	-	476	13 244	4 693				
	D	75	1 147	43 269	30 573	12 696	-	-	-	434	12 647	4 459				
	E	8	214	1 912	1 319	593	-	-	-	42	597	234				
Genel	A	45	1 012	34 785	25 481	9 304	-	-	-	351	10 302	3 118				
	D	39	817	33 232	24 394	8 838	-	-	-	315	9 819	2 945				
	E	6	195	1 553	1 087	466	-	-	-	36	483	173				
Mesleki ve teknik	A	38	349	10 396	6 411	3 985	-	-	-	125	2 942	1 575				
	D	36	330	10 037	6 179	3 858	-	-	-	119	2 828	1 514				
	E	2	19	359	232	127	-	-	-	6	114	61				
TRC22 Diyarbakır	A	84	1 523	64 721	41 268	23 453	-	-	-	567	15 918	7 962				
	D	81	1 477	62 769	40 098	22 671	-	-	-	545	15 360	7 638				
	E	3	46	1 952	1 170	782	-	-	-	22	558	324				
Genel	A	54	1 228	54 058	35 120	18 938	-	-	-	446	12 984	6 327				
	D	51	1 182	52 106	33 950	18 156	-	-	-	424	12 426	6 003				
	E	3	46	1 952	1 170	782	-	-	-	22	558	324				
Mesleki ve teknik	A	30	295	10 663	6 148	4 515	-	-	-	121	2 934	1 635				
	D	30	295	10 663	6 148	4 515	-	-	-	121	2 934	1 635				
	E	-	-	-	-	-	-	-	-	-	-	-				
TRC31 Mardin	A	52	738	30 400	21 206	9 194	-	-	-	272	8 628	3 308				
	D	44	687	29 155	20 268	8 887	-	-	-	254	8 168	3 164				
	E	8	51	1 245	938	307	-	-	-	18	460	144				
Genel	A	25	519	23 713	16 847	6 866	-	-	-	185	6 534	2 286				
	D	23	504	23 263	16 489	6 774	-	-	-	180	6 358	2 244				
	E	2	15	450	358	92	-	-	-	5	176	42				
Mesleki ve teknik	A	27	219	6 687	4 359	2 328	-	-	-	87	2 094	1 022				
	D	21	183	5 892	3 779	2 113	-	-	-	74	1 810	920				
	E	6	36	795	580	215	-	-	-	13	284	102				
TRC32 Batman	A	33	544	24 315	16 685	7 630	-	-	-	205	6 569	2 750				
	D	31	534	24 121	16 517	7 604	-	-	-	201	6 479	2 734				
	E	2	10	194	168	26	-	-	-	4	90	16				
Genel	A	20	442	20 319	14 251	6 068	-	-	-	161	5 357	2 142				
	D	19	437	20 222	14 167	6 055	-	-	-	159	5 312	2 134				
	E	1	5	97	84	13	-	-	-	2	45	8				
Mesleki ve teknik	A	13	102	3 996	2 434	1 562	-	-	-	44	1 212	608				
	D	12	97	3 899	2 350	1 549	-	-	-	42	1 167	600				
	E	1	5	97	84	13	-	-	-	2	45	8				

2.8 Number of school, division and enrollment in the secondary education, by grades and settlement according to Classification of Statistical Region Units Level 3 (continued)

[Beginning of the education year 2006/07]

A. Total	B. Males		C. Females			D. City		E. Village		
Enrollment by grade										
2. sınıf 2. grade			3. sınıf 3. grade			7. dönem (4. sınıf) 7. period (4. grade)				
Şube Division	B	C	Şube Division	B	C	Şube Division	B	C		SRE - Level 3
70	720	854	58	893	664	4	260	197	A	Kilis TRC13
70	720	854	58	893	664	4	260	197	D	
-	-	-	-	-	-	-	-	-	E	
38	406	525	27	484	375	-	246	140	A	General
38	406	525	27	484	375	-	246	140	D	
-	-	-	-	-	-	-	-	-	E	
32	314	329	31	409	289	4	14	57	A	Vocational and technical
32	314	329	31	409	289	4	14	57	D	
-	-	-	-	-	-	-	-	-	E	
424	6 470	3 807	457	8 765	3 298	4	3 413	1 491	A	Şanlıurfa TRC21
355	6 130	3 585	354	8 383	3 161	4	3 413	1 491	D	
69	340	222	103	382	137	-	-	-	E	
308	5 212	2 672	353	7 156	2 473	-	2 811	1 041	A	General
246	4 921	2 483	256	6 843	2 369	-	2 811	1 041	D	
62	291	189	97	313	104	-	-	-	E	
116	1 258	1 135	104	1 609	825	4	602	450	A	Vocational and technical
109	1 209	1 102	98	1 540	792	4	602	450	D	
7	49	33	6	69	33	-	-	-	E	
484	9 316	6 136	468	12 257	6 435	4	3 777	2 920	A	Diyarbakır
472	9 089	5 956	456	11 872	6 157	4	3 777	2 920	D	
12	227	180	12	385	278	-	-	-	E	
385	7 984	5 080	397	11 119	5 772	-	3 033	1 759	A	General
373	7 757	4 900	385	10 734	5 494	-	3 033	1 759	D	
12	227	180	12	385	278	-	-	-	E	
99	1 332	1 056	71	1 138	663	4	744	1 161	A	Vocational and technical
99	1 332	1 056	71	1 138	663	4	744	1 161	D	
-	-	-	-	-	-	-	-	-	E	
243	4 666	2 789	221	5 845	2 303	2	2 067	794	A	Mardin TRC31
226	4 460	2 713	205	5 573	2 216	2	2 067	794	D	
17	206	76	16	272	87	-	-	-	E	
172	3 750	2 165	162	4 879	1 786	-	1 684	629	A	General
167	3 676	2 143	157	4 771	1 758	-	1 684	629	D	
5	74	22	5	108	28	-	-	-	E	
71	916	624	59	966	517	2	383	165	A	Vocational and technical
59	784	570	48	802	458	2	383	165	D	
12	132	54	11	164	59	-	-	-	E	
166	3 026	1 906	172	4 162	1 797	1	2 928	1 177	A	Batman TRC32
162	2 974	1 900	170	4 136	1 793	1	2 928	1 177	D	
4	52	6	2	26	4	-	-	-	E	
135	2 622	1 533	146	3 740	1 535	-	2 532	858	A	General
133	2 596	1 530	145	3 727	1 533	-	2 532	858	D	
2	26	3	1	13	2	-	-	-	E	
31	404	373	26	422	262	1	396	319	A	Vocational and technical
29	378	370	25	409	260	1	396	319	D	
2	26	3	1	13	2	-	-	-	E	

2.8 İBBS 3. düzey, yerleşim yeri ve sınıflara göre ortaöğretimde okul, şube ve öğrenci sayısı (devam)

[2006/'07 Öğretim yılı başı]

İBBS - 3. Düzey	A. Toplam		B. Erkek		C. Kadın		D. Şehir		E. Köy		Sınıflara göre öğrenci					
	Okul School	Şube Division	Toplam Total			Hazırlık sınıfı Preparatory class			1. sınıf 1. grade							
			A	B	C	Şube Division			Şube Division							
						B	C	B	C							
TRC33 Şırnak	A	32	316	12 878	9 432	3 446	-	-	-	121	3 298	1 430				
	D	26	301	12 396	9 115	3 281	-	-	-	115	3 151	1 345				
	E	6	15	482	317	165	-	-	-	6	147	85				
Genel	A	14	162	8 061	6 003	2 058	-	-	-	63	1 768	843				
	D	11	156	7 829	5 856	1 973	-	-	-	57	1 621	758				
	E	3	6	232	147	85	-	-	-	6	147	85				
Mesleki ve teknik	A	18	154	4 817	3 429	1 388	-	-	-	58	1 530	587				
	D	15	145	4 567	3 259	1 308	-	-	-	58	1 530	587				
	E	3	9	250	170	80	-	-	-	-	-	-				
TRC34 Siirt	A	31	325	12 044	8 625	3 419	-	-	-	114	3 359	1 209				
	D	30	313	11 770	8 441	3 329	-	-	-	110	3 259	1 157				
	E	1	12	274	184	90	-	-	-	4	100	52				
Genel	A	15	202	7 688	5 619	2 069	-	-	-	72	2 100	619				
	D	15	202	7 688	5 619	2 069	-	-	-	72	2 100	619				
	E	-	-	-	-	-	-	-	-	-	-	-				
Mesleki ve teknik	A	16	123	4 356	3 006	1 350	-	-	-	42	1 259	590				
	D	15	111	4 082	2 822	1 260	-	-	-	38	1 159	538				
	E	1	12	274	184	90	-	-	-	4	100	52				

2.8 Number of school, division and enrollment in the secondary education, by grades and settlement according to Classification of Statistical Region Units Level 3 (continued)

[Beginning of the education year 2006/'07]

A. Total	B. Males		C. Females		D. City			E. Village		
Enrollment by grade										
2. sınıf 2. grade			3. sınıf 3. grade			7. dönem (4. sınıf) 7. period (4. grade)				
Şube Division	B	C	Şube Division	B	C	Şube Division	B	C		SRE - Level 3
91	1 892	892	103	2 558	802	1	1 684	322	A	Şirnak TRC33
87	1 801	853	98	2 479	761	1	1 684	322	D	
4	91	39	5	79	41	-	-	-	E	
43	992	457	56	1 707	476	-	1 536	282	A	General
43	992	457	56	1 707	476	-	1 536	282	D	
-	-	-	-	-	-	-	-	-	E	
48	900	435	47	851	326	1	148	40	A	Vocational and technical
44	809	396	42	772	285	1	148	40	D	
4	91	39	5	79	41	-	-	-	E	
114	1 859	1 003	96	2 186	815	1	1 221	392	A	Siirt TRC34
110	1 816	973	92	2 145	807	1	1 221	392	D	
4	43	30	4	41	8	-	-	-	E	
71	1 271	640	59	1 413	512	-	835	298	A	General
71	1 271	640	59	1 413	512	-	835	298	D	
-	-	-	-	-	-	-	-	-	E	
43	588	363	37	773	303	1	386	94	A	Vocational and technical
39	545	333	33	732	295	1	386	94	D	
4	43	30	4	41	8	-	-	-	E	

2.9 İBBS 3. düzey, yerleşim yeri ve doğum yıllarına göre ortaöğretimde öğrenci sayısı

[2006/'07 öğretim yılı başı]

İBBS - 3. Düzey	A. Toplam	B. Erkek	C. Kadın	D. Şehir	E. Köy	Doğum yılları						
						Toplam			1993 ve sonraki doğumlular Born in 1993 and after		1992	
						A	B	C	B	C	B	C
TR Türkiye	A	3 386 717	1 917 189	1 469 528	47 475	39 294	364 678	312 230				
	D	3 230 258	1 822 906	1 407 352	44 064	36 556	343 073	296 169				
	E	156 459	94 283	62 176	3 411	2 738	21 605	16 061				
Genel	A	2 142 218	1 156 418	985 800	27 486	24 013	207 214	198 435				
	D	2 049 251	1 104 749	944 502	25 352	22 222	195 148	187 868				
	E	92 967	51 669	41 298	2 134	1 791	12 066	10 567				
Mesleki ve teknik	A	1 244 499	760 771	483 728	19 989	15 281	157 464	113 795				
	D	1 181 007	718 157	462 850	18 712	14 334	147 925	108 301				
	E	63 492	42 614	20 878	1 277	947	9 539	5 494				
TR100 İstanbul	A	621 640	335 027	286 613	5 959	5 658	61 518	57 241				
	D	602 748	324 068	278 680	5 620	5 369	58 871	55 146				
	E	18 892	10 959	7 933	339	289	2 647	2 095				
Genel	A	391 804	206 133	185 671	3 334	3 158	35 922	34 205				
	D	380 059	199 678	180 381	3 091	2 956	34 304	32 763				
	E	11 745	6 455	5 290	243	202	1 618	1 442				
Mesleki ve teknik	A	229 836	128 894	100 942	2 625	2 500	25 596	23 036				
	D	222 689	124 390	98 299	2 529	2 413	24 567	22 383				
	E	7 147	4 504	2 643	96	87	1 029	653				
TR211 Tekirdağ	A	35 817	19 613	16 204	204	209	4 397	3 598				
	D	33 389	18 248	15 141	179	190	4 021	3 307				
	E	2 428	1 365	1 063	25	19	376	291				
Genel	A	19 532	9 288	10 244	103	116	1 875	2 190				
	D	19 165	9 110	10 055	101	114	1 828	2 134				
	E	367	178	189	2	2	47	56				
Mesleki ve teknik	A	16 285	10 325	5 960	101	93	2 522	1 408				
	D	14 224	9 138	5 086	78	76	2 193	1 173				
	E	2 061	1 187	874	23	17	329	235				
TR212 Edirne	A	17 668	9 215	8 453	95	102	1 965	1 884				
	D	17 589	9 173	8 416	94	102	1 950	1 873				
	E	79	42	37	1	-	15	11				
Genel	A	9 670	4 524	5 146	45	57	813	1 029				
	D	9 591	4 482	5 109	44	57	798	1 018				
	E	79	42	37	1	-	15	11				
Mesleki ve teknik	A	7 998	4 691	3 307	50	45	1 152	855				
	D	7 998	4 691	3 307	50	45	1 152	855				
	E	-	-	-	-	-	-	-				

2.9 Enrollment in the secondary education by birth dates, settlement place according to Classification of Statistical Region
Units Level 3

[Beginning of the educational year, 2006/'07]

A. Total		B. Males		C. Females		D. City		E. Village		
Birth dates										
						1988 ve önceki doğumlular Born in 1988 and before				
1991		1990		1989						SRE - Level 3
B	C	B	C	B	C	B	C	B	C	
425 847	351 915	418 737	335 692	266 248	188 410	394 204	241 987	A		Turkey TR
400 839	334 539	395 886	320 351	252 974	180 938	386 070	238 799	D		
25 008	17 376	22 851	15 341	13 274	7 472	8 134	3 188	E		
248 532	234 512	242 210	224 147	157 094	130 032	273 882	174 661	A		General
234 731	222 759	230 029	214 201	149 662	124 752	269 827	172 700	D		
13 801	11 753	12 181	9 946	7 432	5 280	4 055	1 961	E		
177 315	117 403	176 527	111 545	109 154	58 378	120 322	67 326	A		Vocational and technical
166 108	111 780	165 857	106 150	103 312	56 186	116 243	66 099	D		
11 207	5 623	10 670	5 395	5 842	2 192	4 079	1 227	E		
68 587	62 650	68 191	61 279	44 210	34 440	86 562	65 345	A		İstanbul TR100
65 794	60 505	65 737	59 481	42 813	33 500	85 233	64 679	D		
2 793	2 145	2 454	1 798	1 397	940	1 329	666	E		
40 284	39 200	38 580	37 929	25 541	22 543	62 472	48 636	A		General
38 570	37 718	37 195	36 792	24 720	21 915	61 798	48 237	D		
1 714	1 482	1 385	1 137	821	628	674	399	E		
28 303	23 450	29 611	23 350	18 669	11 897	24 090	16 709	A		Vocational and technical
27 224	22 787	28 542	22 689	18 093	11 585	23 435	16 442	D		
1 079	663	1 069	661	576	312	655	267	E		
4 554	3 896	4 641	3 689	2 673	2 242	3 144	2 570	A		Tekirdağ TR211
4 223	3 598	4 301	3 397	2 519	2 133	3 005	2 516	D		
331	298	340	292	154	109	139	54	E		
1 967	2 428	1 884	2 196	1 357	1 539	2 102	1 775	A		General
1 927	2 362	1 833	2 153	1 326	1 522	2 095	1 770	D		
40	66	51	43	31	17	7	5	E		
2 587	1 468	2 757	1 493	1 316	703	1 042	795	A		Vocational and technical
2 296	1 236	2 468	1 244	1 193	611	910	746	D		
291	232	289	249	123	92	132	49	E		
2 260	2 216	2 204	2 083	1 392	1 330	1 299	838	A		Edirne TR212
2 249	2 196	2 195	2 077	1 386	1 330	1 299	838	D		
11	20	9	6	6	-	-	-	E		
1 036	1 309	989	1 241	780	937	861	573	A		General
1 025	1 289	980	1 235	774	937	861	573	D		
11	20	9	6	6	-	-	-	E		
1 224	907	1 215	842	612	393	438	265	A		Vocational and technical
1 224	907	1 215	842	612	393	438	265	D		
-	-	-	-	-	-	-	-	E		

2.9 İBBS 3. düzey, yerleşim yeri ve doğum yıllarına göre ortaöğretimde öğrenci sayısı (devam)

[2006/'07 öğretim yılı başı]

İBBS - 3. Düzey	A. Toplam	B. Erkek	C. Kadın	D. Şehir	E. Köy	Doğum yılları						
						Toplam			1993 ve sonraki doğumlular		1992	
						Total			Born in 1993 and after			
						A	B	C	B	C	B	C
TR213 Kırklareli	A	16 721	9 155	7 566	76	86	2 044	1 767				
	D	16 189	8 820	7 369	75	85	1 961	1 706				
	E	532	335	197	1	1	83	61				
Genel	A	9 093	4 307	4 786	36	40	855	1 068				
	D	9 030	4 277	4 753	36	40	844	1 052				
	E	63	30	33	-	-	11	16				
Mesleki ve teknik	A	7 628	4 848	2 780	40	46	1 189	699				
	D	7 159	4 543	2 616	39	45	1 117	654				
	E	469	305	164	1	1	72	45				
TR221 Balıkesir	A	50 384	27 066	23 318	347	314	5 819	5 325				
	D	48 245	25 698	22 547	333	304	5 502	5 088				
	E	2 139	1 368	771	14	10	317	237				
Genel	A	29 990	14 485	15 505	140	165	2 772	3 241				
	D	28 846	13 855	14 991	128	158	2 624	3 099				
	E	1 144	630	514	12	7	148	142				
Mesleki ve teknik	A	20 394	12 581	7 813	207	149	3 047	2 084				
	D	19 399	11 843	7 556	205	146	2 878	1 989				
	E	995	738	257	2	3	169	95				
TR222 Çanakkale	A	19 124	10 341	8 783	96	105	2 367	2 043				
	D	17 711	9 537	8 174	88	92	2 190	1 876				
	E	1 413	804	609	8	13	177	167				
Genel	A	10 660	5 153	5 507	38	63	1 098	1 193				
	D	9 876	4 778	5 098	32	55	1 023	1 080				
	E	784	375	409	6	8	75	113				
Mesleki ve teknik	A	8 464	5 188	3 276	58	42	1 269	850				
	D	7 835	4 759	3 076	56	37	1 167	796				
	E	629	429	200	2	5	102	54				
TR310 İzmir	A	187 602	98 783	88 819	1 211	1 462	18 714	18 191				
	D	182 352	95 629	86 723	1 150	1 409	17 952	17 604				
	E	5 250	3 154	2 096	61	53	762	587				
Genel	A	117 671	56 738	60 933	770	905	10 323	12 394				
	D	115 117	55 438	59 679	734	872	10 002	12 048				
	E	2 554	1 300	1 254	36	33	321	346				
Mesleki ve teknik	A	69 931	42 045	27 886	441	557	8 391	5 797				
	D	67 235	40 191	27 044	416	537	7 950	5 556				
	E	2 696	1 854	842	25	20	441	241				

2.9 Enrollment in the secondary education by birth dates, settlement place according to Classification of Statistical Region Units Level 3 (continued)

[Beginning of the educational year, 2006/'07]

A. Total		B. Males		C. Females		D. City		E. Village		
Birth dates										
1991		1990		1989		1988 ve önceki doğumlular Born in 1988 and before				SRE - Level 3
B	C	B	C	B	C	B	C	A	D	E
2 306	1 972	2 221	1 860	1 279	1 132	1 229	749	A		Kırklareli TR213
2 212	1 912	2 114	1 797	1 255	1 120	1 203	749	D		
94	60	107	63	24	12	26	-	E		
977	1 190	961	1 189	658	784	820	515	A		General
970	1 180	951	1 183	656	783	820	515	D		
7	10	10	6	2	1	-	-	E		
1 329	782	1 260	671	621	348	409	234	A		Vocational and technical
1 242	732	1 163	614	599	337	383	234	D		
87	50	97	57	22	11	26	-	E		
7 150	6 249	6 513	5 910	3 899	3 205	3 338	2 315	A		Balıkesir TR221
6 754	6 030	6 152	5 710	3 725	3 130	3 232	2 285	D		
396	219	361	200	174	75	106	30	E		
3 762	4 227	3 516	3 931	2 106	2 283	2 189	1 658	A		General
3 566	4 082	3 362	3 790	2 026	2 226	2 149	1 636	D		
196	145	154	141	80	57	40	22	E		
3 388	2 022	2 997	1 979	1 793	922	1 149	657	A		Vocational and technical
3 188	1 948	2 790	1 920	1 699	904	1 083	649	D		
200	74	207	59	94	18	66	8			
2 626	2 255	2 548	2 207	1 455	1 190	1 249	983	A		Çanakkale TR222
2 402	2 071	2 304	2 049	1 337	1 116	1 216	970	D		
224	184	244	158	118	74	33	13	E		
1 232	1 402	1 159	1 308	710	798	916	743	A		General
1 116	1 282	1 034	1 205	670	743	903	733	D		
116	120	125	103	40	55	13	10	E		
1 394	853	1 389	899	745	392	333	240	A		Vocational and technical
1 286	789	1 270	844	667	373	313	237	D		
108	64	119	55	78	19	20	3	E		
22 008	20 824	21 869	20 706	13 995	12 416	20 986	15 220	A		İzmir TR310
21 130	20 180	21 083	20 223	13 590	12 200	20 724	15 107	D		
878	644	786	483	405	216	262	113	E		
12 474	14 593	11 680	14 084	7 803	8 465	13 688	10 492	A		General
12 101	14 214	11 386	13 772	7 649	8 349	13 566	10 424	D		
373	379	294	312	154	116	122	68	E		
9 534	6 231	10 189	6 622	6 192	3 951	7 298	4 728	A		Vocational and technical
9 029	5 966	9 697	6 451	5 941	3 851	7 158	4 683	D		
505	265	492	171	251	100	140	45	E		

2.9 İBBS 3. düzey, yerleşim yeri ve doğum yıllarına göre ortaöğretimde öğrenci sayısı (devam)

[2006/'07 öğretim yılı başı]

İBBS - 3. Düzey	A. Toplam	B. Erkek	C. Kadın	D. Şehir	E. Köy	Doğum yılları						
						Toplam			1993 ve sonraki doğumlular		1992	
						Total			Born in 1993 and after			
						A	B	C	B	C	B	C
TR321 Aydın	A	43 777	23 179	20 598	356	348	4 938	4 868				
	D	41 492	21 965	19 527	345	333	4 649	4 613				
	E	2 285	1 214	1 071	11	15	289	255				
Genel	A	26 123	12 487	13 636	180	212	2 591	3 110				
	D	24 962	11 886	13 076	171	203	2 416	2 977				
	E	1 161	601	560	9	9	175	133				
Mesleki ve teknik	A	17 654	10 692	6 962	176	136	2 347	1 758				
	D	16 530	10 079	6 451	174	130	2 233	1 636				
	E	1 124	613	511	2	6	114	122				
TR322 Denizli	A	39 675	20 967	18 708	1 110	419	3 849	3 892				
	D	33 136	17 599	15 537	1 039	325	3 076	3 116				
	E	6 539	3 368	3 171	71	94	773	776				
Genel	A	22 760	10 954	11 806	187	219	2 105	2 405				
	D	17 750	8 355	9 395	137	156	1 500	1 838				
	E	5 010	2 599	2 411	50	63	605	567				
Mesleki ve teknik	A	16 915	10 013	6 902	923	200	1 744	1 487				
	D	15 386	9 244	6 142	902	169	1 576	1 278				
	E	1 529	769	760	21	31	168	209				
TR323 Muğla	A	32 234	17 336	14 898	376	506	3 627	3 423				
	D	27 916	14 742	13 174	318	443	3 014	2 977				
	E	4 318	2 594	1 724	58	63	613	446				
Genel	A	19 400	9 289	10 111	192	338	1 750	2 175				
	D	17 934	8 560	9 374	173	310	1 568	2 012				
	E	1 466	729	737	19	28	182	163				
Mesleki ve teknik	A	12 834	8 047	4 787	184	168	1 877	1 248				
	D	9 982	6 182	3 800	145	133	1 446	965				
	E	2 852	1 865	987	39	35	431	283				
TR331 Manisa	A	57 093	31 536	25 557	576	550	7 069	6 043				
	D	54 322	29 990	24 332	538	511	6 693	5 707				
	E	2 771	1 546	1 225	38	39	376	336				
Genel	A	30 643	14 508	16 135	218	270	2 871	3 575				
	D	29 255	13 779	15 476	204	255	2 674	3 380				
	E	1 388	729	659	14	15	197	195				
Mesleki ve teknik	A	26 450	17 028	9 422	358	280	4 198	2 468				
	D	25 067	16 211	8 856	334	256	4 019	2 327				
	E	1 383	817	566	24	24	179	141				

2.9 Enrollment in the secondary education by birth dates, settlement place according to Classification of Statistical Region Units Level 3 (continued)

[Beginning of the educational year, 2006/'07]

A. Total		B. Males		C. Females		D. City		E. Village			
Birth dates											
1991		1990		1989		1988 ve önceki doğumlular Born in 1988 and before				SRE - Level 3	
B	C	B	C	B	C	B	C	A	D	E	
5 511	5 189	5 327	5 047	3 658	2 993	3 389	2 153	A	D	E	Aydın TR321
5 181	4 886	4 996	4 708	3 474	2 863	3 320	2 124	D			
330	303	331	339	184	130	69	29	E			
2 982	3 423	2 745	3 258	1 922	2 057	2 067	1 576	A	D	E	General
2 825	3 267	2 621	3 102	1 808	1 956	2 045	1 571	D			
157	156	124	156	114	101	22	5	E			
2 529	1 766	2 582	1 789	1 736	936	1 322	577	A	D	E	Vocational and technical
2 356	1 619	2 375	1 606	1 666	907	1 275	553	D			
173	147	207	183	70	29	47	24	E			
4 842	4 773	4 848	4 687	3 134	2 440	3 184	2 497	A	D	E	Denizli TR322
3 878	3 836	4 039	3 932	2 535	1 944	3 032	2 384	D			
964	937	809	755	599	496	152	113	E			
2 570	3 046	2 556	2 978	1 631	1 670	1 905	1 488	A	D	E	General
1 841	2 316	1 954	2 426	1 135	1 270	1 788	1 389	D			
729	730	602	552	496	400	117	99	E			
2 272	1 727	2 292	1 709	1 503	770	1 279	1 009	A	D	E	Vocational and technical
2 037	1 520	2 085	1 506	1 400	674	1 244	995	D			
235	207	207	203	103	96	35	14	E			
4 017	3 697	3 955	3 432	2 471	1 994	2 890	1 846	A	D	E	Muğla TR323
3 294	3 177	3 334	2 978	2 068	1 808	2 714	1 791	D			
723	520	621	454	403	186	176	55	E			
1 991	2 451	2 037	2 331	1 323	1 392	1 996	1 424	A	D	E	General
1 814	2 240	1 851	2 115	1 201	1 297	1 953	1 400	D			
177	211	186	216	122	95	43	24	E			
2 026	1 246	1 918	1 101	1 148	602	894	422	A	D	E	Vocational and technical
1 480	937	1 483	863	867	511	761	391	D			
546	309	435	238	281	91	133	31	E			
7 437	6 615	7 275	6 445	4 517	3 196	4 662	2 708	A	D	E	Manisa TR331
7 025	6 282	6 871	6 128	4 293	3 044	4 570	2 660	D			
412	333	404	317	224	152	92	48	E			
3 258	3 973	3 340	4 063	2 167	2 148	2 654	2 106	A	D	E	General
3 069	3 777	3 169	3 908	2 051	2 066	2 612	2 090	D			
189	196	171	155	116	82	42	16	E			
4 179	2 642	3 935	2 382	2 350	1 048	2 008	602	A	D	E	Vocational and technical
3 956	2 505	3 702	2 220	2 242	978	1 958	570	D			
223	137	233	162	108	70	50	32	E			

2.9 İBBS 3. düzey, yerleşim yeri ve doğum yıllarına göre ortaöğretimde öğrenci sayısı (devam)

[2006/'07 öğretim yılı başı]

İBBS - 3. Düzey	A. Toplam	B. Erkek	C. Kadın	D. Şehir	E. Köy	Doğum yılları						
						Toplam			1993 ve sonraki doğumlular		1992	
						Total			Born in 1993 and after			
						A	B	C	B	C	B	C
TR332 Afyonkarahisar	A	27 386	16 185	11 201	369	347	3 220	2 580				
	D	26 294	15 419	10 875	346	331	3 083	2 497				
	E	1 092	766	326	23	16	137	83				
Genel	A	13 426	7 380	6 046	138	153	1 361	1 219				
	D	12 701	6 907	5 794	120	138	1 262	1 148				
	E	725	473	252	18	15	99	71				
Mesleki ve teknik	A	13 960	8 805	5 155	231	194	1 859	1 361				
	D	13 593	8 512	5 081	226	193	1 821	1 349				
	E	367	293	74	5	1	38	12				
TR333 Kütahya	A	26 777	16 018	10 759	199	190	3 033	2 425				
	D	26 090	15 529	10 561	189	178	2 915	2 381				
	E	687	489	198	10	12	118	44				
Genel	A	14 279	7 858	6 421	93	94	1 443	1 322				
	D	13 906	7 606	6 300	87	88	1 379	1 299				
	E	373	252	121	6	6	64	23				
Mesleki ve teknik	A	12 498	8 160	4 338	106	96	1 590	1 103				
	D	12 184	7 923	4 261	102	90	1 536	1 082				
	E	314	237	77	4	6	54	21				
TR334 Uşak	A	14 723	7 689	7 034	131	163	1 886	1 750				
	D	14 569	7 585	6 984	130	160	1 866	1 735				
	E	154	104	50	1	3	20	15				
Genel	A	8 550	4 070	4 480	53	82	970	1 091				
	D	8 501	4 033	4 468	52	82	964	1 085				
	E	49	37	12	1	-	6	6				
Mesleki ve teknik	A	6 173	3 619	2 554	78	81	916	659				
	D	6 068	3 552	2 516	78	78	902	650				
	E	105	67	38	-	3	14	9				
TR411 Bursa	A	125 332	70 695	54 637	1 014	874	14 200	12 069				
	D	122 627	68 885	53 742	983	863	13 649	11 800				
	E	2 705	1 810	895	31	11	551	269				
Genel	A	61 522	31 378	30 144	434	440	5 839	5 746				
	D	61 088	31 132	29 956	433	437	5 759	5 711				
	E	434	246	188	1	3	80	35				
Mesleki ve teknik	A	63 810	39 317	24 493	580	434	8 361	6 323				
	D	61 539	37 753	23 786	550	426	7 890	6 089				
	E	2 271	1 564	707	30	8	471	234				

2.9 Enrollment in the secondary education by birth dates, settlement place according to Classification of Statistical Region
Units Level 3 (continued)

[Beginning of the educational year, 2006/'07]

A. Total		B. Males		C. Females		D. City		E. Village		
Birth dates										
1991		1990		1989		1988 ve önceki doğumlular Born in 1988 and before				SRE - Level 3
B	C	B	C	B	C	B	C	A	D	E
3 797	2 814	3 671	2 746	2 260	1 470	2 868	1 244	A		Afyonkarahisar TR332
3 556	2 725	3 449	2 653	2 183	1 438	2 802	1 231	D		
241	89	222	93	77	32	66	13	E		
1 576	1 461	1 541	1 465	1 020	869	1 744	879	A		General
1 435	1 389	1 405	1 402	979	847	1 706	870	D		
141	72	136	63	41	22	38	9	E		
2 221	1 353	2 130	1 281	1 240	601	1 124	365	A		Vocational and technical
2 121	1 336	2 044	1 251	1 204	591	1 096	361	D		
100	17	86	30	36	10	28	4	E		
3 406	2 539	3 671	2 530	2 388	1 547	3 321	1 528	A		Kütahya TR333
3 266	2 472	3 520	2 466	2 344	1 536	3 295	1 528	D		
140	67	151	64	44	11	26	-	E		
1 590	1 425	1 691	1 533	1 219	1 031	1 822	1 016	A		General
1 527	1 381	1 605	1 493	1 198	1 023	1 810	1 016	D		
63	44	86	40	21	8	12	-	E		
1 816	1 114	1 980	997	1 169	516	1 499	512	A		Vocational and technical
1 739	1 091	1 915	973	1 146	513	1 485	512	D		
77	23	65	24	23	3	14	-	E		
1 800	1 775	1 737	1 630	963	1 022	1 172	694	A		Uşak TR334
1 768	1 761	1 707	1 618	949	1 016	1 165	694	D		
32	14	30	12	14	6	7	-	E		
956	1 130	828	970	491	677	772	530	A		General
937	1 127	821	967	488	677	771	530	D		
19	3	7	3	3		1	-	E		
844	645	909	660	472	345	400	164	A		Vocational and technical
831	634	886	651	461	339	394	164	D		
13	11	23	9	11	6	6	-	E		
15 558	13 126	16 042	13 016	10 208	7 168	13 673	8 384	A		Bursa TR411
15 093	12 905	15 614	12 774	9 981	7 054	13 565	8 346	D		
465	221	428	242	227	114	108	38	E		
6 649	7 099	6 592	7 174	4 399	4 297	7 465	5 388	A		General
6 588	7 048	6 544	7 118	4 354	4 259	7 454	5 383	D		
61	51	48	56	45	38	11	5	E		
8 909	6 027	9 450	5 842	5 809	2 871	6 208	2 996	A		Vocational and technical
8 505	5 857	9 070	5 656	5 627	2 795	6 111	2 963	D		
404	170	380	186	182	76	97	33	E		

2.9 İBBS 3. düzey, yerleşim yeri ve doğum yıllarına göre ortaöğretimde öğrenci sayısı (devam)

[2006/'07 öğretim yılı başı]

İBBS - 3. Düzey	A. Toplam	B. Erkek	C. Kadın	D. Şehir	E. Köy	Doğum yılları						
						Toplam			1993 ve sonraki doğumlular		1992	
						Total			Born in 1993 and after			
						A	B	C	B	C	B	C
TR412 Eskişehir	A	36 707	20 106	16 601	228	185	4 236	3 730				
	D	36 081	19 698	16 383	219	182	4 114	3 682				
	E	626	408	218	9	3	122	48				
Genel	A	20 689	9 633	11 056	90	121	2 134	2 539				
	D	20 268	9 294	10 974	83	120	2 025	2 509				
	E	421	339	82	7	1	109	30				
Mesleki ve teknik	A	16 018	10 473	5 545	138	64	2 102	1 191				
	D	15 813	10 404	5 409	136	62	2 089	1 173				
	E	205	69	136	2	2	13	18				
TR413 Bilecik	A	10 420	5 735	4 685	75	63	1 234	1 128				
	D	10 348	5 700	4 648	75	63	1 234	1 128				
	E	72	35	37	-	-	-	-				
Genel	A	4 541	2 296	2 245	29	23	447	501				
	D	4 541	2 296	2 245	29	23	447	501				
	E	-	-	-	-	-	-	-				
Mesleki ve teknik	A	5 879	3 439	2 440	46	40	787	627				
	D	5 807	3 404	2 403	46	40	787	627				
	E	72	35	37	-	-	-	-				
TR421 Kocaeli	A	80 604	46 386	34 218	983	853	9 204	7 756				
	D	64 116	36 152	27 964	493	555	6 838	6 292				
	E	16 488	10 234	6 254	490	298	2 366	1 464				
Genel	A	44 645	23 760	20 885	627	522	4 634	4 409				
	D	34 883	18 568	16 315	263	279	3 454	3 387				
	E	9 762	5 192	4 570	364	243	1 180	1 022				
Mesleki ve teknik	A	35 959	22 626	13 333	356	331	4 570	3 347				
	D	29 233	17 584	11 649	230	276	3 384	2 905				
	E	6 726	5 042	1 684	126	55	1 186	442				
TR422 Sakarya	A	41 691	23 782	17 909	792	687	5 003	4 052				
	D	41 146	23 310	17 836	781	682	4 940	4 015				
	E	545	472	73	11	5	63	37				
Genel	A	19 763	10 293	9 470	391	368	2 188	2 096				
	D	19 617	10 196	9 421	385	364	2 158	2 079				
	E	146	97	49	6	4	30	17				
Mesleki ve teknik	A	21 928	13 489	8 439	401	319	2 815	1 956				
	D	21 529	13 114	8 415	396	318	2 782	1 936				
	E	399	375	24	5	1	33	20				

2.9 Enrollment in the secondary education by birth dates, settlement place according to Classification of Statistical Region
Units Level 3 (continued)

[Beginning of the educational year, 2006/'07]

A. Total B. Males C. Females D. City E. Village

Birth dates										SRE - Level 3	
1991		1990		1989		1988 ve önceki doğumlular Born in 1988 and before		A	D		E
B	C	B	C	B	C	B	C				
5 025	4 233	5 535	4 269	2 391	2 126	2 691	2 058			Eskişehir TR412	
4 905	4 173	5 449	4 204	2 331	2 086	2 680	2 056				
120	60	86	65	60	40	11	2				
2 389	2 850	2 292	2 824	1 270	1 440	1 458	1 282	A		General	
2 297	2 833	2 218	2 806	1 220	1 424	1 451	1 282	D			
92	17	74	18	50	16	7	-	E			
2 636	1 383	3 243	1 445	1 121	686	1 233	776	A		Vocational and technical	
2 608	1 340	3 231	1 398	1 111	662	1 229	774	D			
28	43	12	47	10	24	4	2	E			
1 328	1 154	1 361	1 148	894	678	843	514	A		Bilecik TR413	
1 328	1 154	1 345	1 122	875	668	843	513	D			
-	-	16	26	19	10	-	1	E			
467	546	513	534	362	354	478	287	A		General	
467	546	513	534	362	354	478	287	D			
-	-	-	-	-	-	-	-	E			
861	608	848	614	532	324	365	227	A		Vocational and technical	
861	608	832	588	513	314	365	226	D			
-	-	16	26	19	10	-	1	E			
10 125	8 016	9 612	7 678	6 433	4 444	10 029	5 471	A		Kocaeli TR421	
7 433	6 309	7 152	6 065	4 977	3 599	9 259	5 144	D			
2 692	1 707	2 460	1 613	1 456	845	770	327	E			
5 178	4 856	4 430	4 607	3 115	2 866	5 776	3 625	A		General	
3 731	3 554	3 263	3 442	2 384	2 203	5 473	3 450	D			
1 447	1 302	1 167	1 165	731	663	303	175	E			
4 947	3 160	5 182	3 071	3 318	1 578	4 253	1 846	A		Vocational and technical	
3 702	2 755	3 889	2 623	2 593	1 396	3 786	1 694	D			
1 245	405	1 293	448	725	182	467	152	E			
5 415	4 235	5 285	3 823	2 961	2 058	4 326	3 054	A		Sakarya TR422	
5 310	4 214	5 104	3 814	2 876	2 057	4 299	3 054	D			
105	21	181	9	85	1	27	-	E			
2 186	2 017	1 983	1 774	1 247	1 262	2 298	1 953	A		General	
2 164	1 999	1 956	1 765	1 236	1 261	2 297	1 953	D			
22	18	27	9	11	1	1	-	E			
3 229	2 218	3 302	2 049	1 714	796	2 028	1 101	A		Vocational and technical	
3 146	2 215	3 148	2 049	1 640	796	2 002	1 101	D			
83	3	154	-	74	-	26	-	E			

2.9 İBBS 3. düzey, yerleşim yeri ve doğum yıllarına göre ortaöğretimde öğrenci sayısı (devam)

[2006/'07 öğretim yılı başı]

İBBS - 3. Düzey	A. Toplam	B. Erkek	C. Kadın	D. Şehir	E. Köy	Doğum yılları						
						Toplam			1993 ve sonraki doğumlular		1992	
						Total			Born in 1993 and after			
						A	B	C	B	C	B	C
TR423 Düzce	A	15 974	8 984	6 990	177	173	2 013	1 533				
	D	13 956	7 900	6 056	146	139	1 746	1 266				
	E	2 018	1 084	934	31	34	267	267				
Genel	A	7 863	4 037	3 826	70	65	810	823				
	D	6 078	3 109	2 969	41	32	569	579				
	E	1 785	928	857	29	33	241	244				
Mesleki ve teknik	A	8 111	4 947	3 164	107	108	1 203	710				
	D	7 878	4 791	3 087	105	107	1 177	687				
	E	233	156	77	2	1	26	23				
TR424 Bolu	A	13 588	7 710	5 878	85	101	1 711	1 404				
	D	13 332	7 620	5 712	85	96	1 681	1 368				
	E	256	90	166	-	5	30	36				
Genel	A	5 909	2 735	3 174	27	44	503	638				
	D	5 727	2 685	3 042	27	40	490	610				
	E	182	50	132	-	4	13	28				
Mesleki ve teknik	A	7 679	4 975	2 704	58	57	1 208	766				
	D	7 605	4 935	2 670	58	56	1 191	758				
	E	74	40	34	-	1	17	8				
TR425 Yalova	A	10 762	5 828	4 934	71	69	1 115	1 053				
	D	9 065	4 805	4 260	61	53	884	909				
	E	1 697	1 023	674	10	16	231	144				
Genel	A	5 930	2 990	2 940	32	40	491	542				
	D	4 672	2 324	2 348	25	25	356	422				
	E	1 258	666	592	7	15	135	120				
Mesleki ve teknik	A	4 832	2 838	1 994	39	29	624	511				
	D	4 393	2 481	1 912	36	28	528	487				
	E	439	357	82	3	1	96	24				
TR510 Ankara	A	243 233	130 443	112 790	1 622	1 788	25 114	24 081				
	D	238 882	128 297	110 585	1 583	1 727	24 569	23 480				
	E	4 351	2 146	2 205	39	61	545	601				
Genel	A	161 415	80 546	80 869	840	1 101	15 056	16 394				
	D	157 993	78 858	79 135	806	1 055	14 633	15 916				
	E	3 422	1 688	1 734	34	46	423	478				
Mesleki ve teknik	A	81 818	49 897	31 921	782	687	10 058	7 687				
	D	80 889	49 439	31 450	777	672	9 936	7 564				
	E	929	458	471	5	15	122	123				

2.9 Enrollment in the secondary education by birth dates, settlement place according to Classification of Statistical Region
Units Level 3 (continued)

[Beginning of the educational year, 2006/'07]

A. Total		B. Males		C. Females		D. City		E. Village		
Birth dates										
1991		1990		1989		1988 ve önceki doğumlar Born in 1988 and before				SRE - Level 3
B	C	B	C	B	C	B	C	A	D	E
2 060	1 729	1 954	1 615	1 196	852	1 584	1 088	A	D	E
1 738	1 442	1 703	1 394	1 034	756	1 533	1 059	D		
322	287	251	221	162	96	51	29	E		
873	907	806	797	515	471	963	763	A		General
596	639	584	599	389	382	930	738	D		
277	268	222	198	126	89	33	25	E		
1 187	822	1 148	818	681	381	621	325	A		Vocational and technical
1 142	803	1 119	795	645	374	603	321	D		
45	19	29	23	36	7	18	4	E		
1 902	1 432	1 805	1 430	1 161	791	1 046	720	A		Bolu TR424
1 881	1 379	1 788	1 393	1 144	762	1 041	714	D		
21	53	17	37	17	29	5	6	E		
548	755	595	757	413	480	649	500	A		General
540	718	584	726	399	454	645	494	D		
8	37	11	31	14	26	4	6	E		
1 354	677	1 210	673	748	311	397	220	A		Vocational and technical
1 341	661	1 204	667	745	308	396	220	D		
13	16	6	6	3	3	1	-	E		
1 268	1 090	1 245	1 106	904	779	1 225	837	A		Yalova TR425
992	916	1 026	942	661	621	1 181	819	D		
276	174	219	164	243	158	44	18	E		
603	605	585	645	458	509	821	599	A		General
432	447	444	510	270	360	797	584	D		
171	158	141	135	188	149	24	15	E		
665	485	660	461	446	270	404	238	A		Vocational and technical
560	469	582	432	391	261	384	235	D		
105	16	78	29	55	9	20	3	E		
29 548	27 477	29 723	27 328	17 974	14 892	26 462	17 224	A		Ankara TR510
28 933	26 826	29 203	26 755	17 688	14 651	26 321	17 146	D		
615	651	520	573	286	241	141	78	E		
18 049	19 842	17 786	19 647	10 680	10 769	18 135	13 116	A		General
17 562	19 320	17 380	19 208	10 458	10 580	18 019	13 056	D		
487	522	406	439	222	189	116	60	E		
11 499	7 635	11 937	7 681	7 294	4 123	8 327	4 108	A		Vocational and technical
11 371	7 506	11 823	7 547	7 230	4 071	8 302	4 090	D		
128	129	114	134	64	52	25	18	E		

2.9 İBBS 3. düzey, yerleşim yeri ve doğum yıllarına göre ortaöğretimde öğrenci sayısı (devam)

[2006/'07 öğretim yılı başı]

İBBS - 3. Düzey	A. Toplam	B. Erkek	C. Kadın	D. Şehir	E. Köy	Doğum yılları						
						Toplam			1993 ve sonraki doğumlular		1992	
						Total			Born in 1993 and after			
						A	B	C	B	C	B	C
TR521 Konya	A	84 843	47 393	37 450	991	1 139	9 721	8 393				
	D	79 507	44 236	35 271	808	996	8 997	7 815				
	E	5 336	3 157	2 179	183	143	724	578				
Genel	A	51 475	27 432	24 043	564	667	5 201	4 994				
	D	47 492	25 172	22 320	415	543	4 665	4 528				
	E	3 983	2 260	1 723	149	124	536	466				
Mesleki ve teknik	A	33 368	19 961	13 407	427	472	4 520	3 399				
	D	32 015	19 064	12 951	393	453	4 332	3 287				
	E	1 353	897	456	34	19	188	112				
TR522 Karaman	A	10 166	5 559	4 607	182	177	1 126	1 027				
	D	9 777	5 361	4 416	174	167	1 072	988				
	E	389	198	191	8	10	54	39				
Genel	A	7 275	3 975	3 300	86	121	791	734				
	D	6 886	3 777	3 109	78	111	737	695				
	E	389	198	191	8	10	54	39				
Mesleki ve teknik	A	2 891	1 584	1 307	96	56	335	293				
	D	2 891	1 584	1 307	96	56	335	293				
	E	-	-	-	-	-	-	-				
TR611 Antalya	A	85 517	45 354	40 163	745	976	9 009	8 334				
	D	80 071	42 136	37 935	632	868	8 191	7 709				
	E	5 446	3 218	2 228	113	108	818	625				
Genel	A	57 161	29 536	27 625	452	584	5 457	5 576				
	D	54 906	28 336	26 570	402	545	5 176	5 270				
	E	2 255	1 200	1 055	50	39	281	306				
Mesleki ve teknik	A	28 356	15 818	12 538	293	392	3 552	2 758				
	D	25 165	13 800	11 365	230	323	3 015	2 439				
	E	3 191	2 018	1 173	63	69	537	319				
TR612 Isparta	A	20 123	11 074	9 049	262	220	2 303	2 190				
	D	19 743	10 868	8 875	257	209	2 267	2 147				
	E	380	206	174	5	11	36	43				
Genel	A	11 602	5 699	5 903	94	126	1 080	1 333				
	D	11 245	5 508	5 737	89	115	1 045	1 290				
	E	357	191	166	5	11	35	43				
Mesleki ve teknik	A	8 521	5 375	3 146	168	94	1 223	857				
	D	8 498	5 360	3 138	168	94	1 222	857				
	E	23	15	8	-	-	1	-				

2.9 Enrollment in the secondary education by birth dates, settlement place according to Classification of Statistical Region Units Level 3 (continued)

[Beginning of the educational year, 2006/'07]

A. Total		B. Males		C. Females		D. City		E. Village		
Birth dates										
						1988 ve önceki doğumlular				
						Born in 1988 and before				
1991		1990		1989						SRE - Level 3
B	C	B	C	B	C	B	C	B	C	
10 960	9 251	10 807	8 507	6 314	4 649	8 600	5 511	A		Konya TR521
10 126	8 619	10 033	7 978	5 890	4 427	8 382	5 436	D		
834	632	774	529	424	222	218	75	E		
6 067	6 023	6 217	5 647	3 731	3 006	5 652	3 706	A		General
5 469	5 522	5 676	5 246	3 426	2 824	5 521	3 657	D		
598	501	541	401	305	182	131	49	E		
4 893	3 228	4 590	2 860	2 583	1 643	2 948	1 805	A		Vocational and technical
4 657	3 097	4 357	2 732	2 464	1 603	2 861	1 779	D		
236	131	233	128	119	40	87	26	E		
1 376	1 085	1 258	1 047	710	521	907	750	A		Karaman TR522
1 315	1 017	1 217	1 008	688	496	895	740	D		
61	68	41	39	22	25	12	10	E		
950	826	923	779	516	384	709	456	A		General
889	758	882	740	494	359	697	446	D		
61	68	41	39	22	25	12	10	E		
426	259	335	268	194	137	198	294	A		Vocational and technical
426	259	335	268	194	137	198	294	D		
-	-	-	-	-	-	-	-	E		
10 776	9 827	9 927	8 605	6 072	4 902	8 825	7 519	A		Antalya TR611
9 916	9 257	9 167	8 027	5 634	4 655	8 596	7 419	D		
860	570	760	578	438	247	229	100	E		
6 897	7 010	6 311	6 059	3 758	3 460	6 661	4 936	A		General
6 579	6 723	5 979	5 777	3 627	3 361	6 573	4 894	D		
318	287	332	282	131	99	88	42	E		
3 879	2 817	3 616	2 546	2 314	1 442	2 164	2 583	A		Vocational and technical
3 337	2 534	3 188	2 250	2 007	1 294	2 023	2 525	D		
542	283	428	296	307	148	141	58	E		
2 701	2 368	2 621	2 113	1 737	1 250	1 450	908	A		Isparta TR612
2 631	2 309	2 560	2 071	1 710	1 233	1 443	906	D		
70	59	61	42	27	17	7	2	E		
1 357	1 570	1 361	1 461	904	833	903	580	A		General
1 292	1 513	1 305	1 423	881	817	896	579	D		
65	57	56	38	23	16	7	1	E		
1 344	798	1 260	652	833	417	547	328	A		Vocational and technical
1 339	796	1 255	648	829	416	547	327	D		
5	2	5	4	4	1	-	1	E		

2.9 İBBS 3. düzey, yerleşim yeri ve doğum yıllarına göre ortaöğretimde öğrenci sayısı (devam)

[2006/'07 öğretim yılı başı]

İBBS - 3. Düzey	A. Toplam	B. Erkek	C. Kadın	D. Şehir	E. Köy	Doğum yılları						
						Toplam			1993 ve sonraki doğumlular		1992	
						Total			Born in 1993 and after			
						A	B	C	B	C	B	C
TR613 Burdur	A	10 589	5 463	5 126	161	171	1 112	1 123				
	D	10 419	5 388	5 031	160	168	1 094	1 090				
	E	170	75	95	1	3	18	33				
Genel	A	6 735	3 179	3 556	99	126	539	705				
	D	6 565	3 104	3 461	98	123	521	672				
	E	170	75	95	1	3	18	33				
Mesleki ve teknik	A	3 854	2 284	1 570	62	45	573	418				
	D	3 854	2 284	1 570	62	45	573	418				
	E	-	-	-	-	-	-	-				
TR621 Adana	A	109 518	60 860	48 658	1 273	1 310	11 088	10 357				
	D	106 897	59 235	47 662	1 199	1 260	10 716	10 092				
	E	2 621	1 625	996	74	50	372	265				
Genel	A	77 318	40 132	37 186	880	980	7 482	7 919				
	D	75 349	38 973	36 376	819	936	7 195	7 709				
	E	1 969	1 159	810	61	44	287	210				
Mesleki ve teknik	A	32 200	20 728	11 472	393	330	3 606	2 438				
	D	31 548	20 262	11 286	380	324	3 521	2 383				
	E	652	466	186	13	6	85	55				
TR622 Mersin	A	83 579	46 038	37 541	911	1 005	9 141	7 997				
	D	79 281	43 497	35 784	868	944	8 491	7 508				
	E	4 298	2 541	1 757	43	61	650	489				
Genel	A	59 503	30 306	29 197	571	753	5 722	5 992				
	D	57 621	29 225	28 396	552	720	5 439	5 747				
	E	1 882	1 081	801	19	33	283	245				
Mesleki ve teknik	A	24 076	15 732	8 344	340	252	3 419	2 005				
	D	21 660	14 272	7 388	316	224	3 052	1 761				
	E	2 416	1 460	956	24	28	367	244				
TR631 Hatay	A	63 738	35 918	27 820	894	1 055	7 638	6 823				
	D	54 307	30 113	24 194	773	904	6 395	5 904				
	E	9 431	5 805	3 626	121	151	1 243	919				
Genel	A	47 001	25 323	21 678	641	772	5 261	5 175				
	D	41 192	22 253	18 939	557	668	4 626	4 493				
	E	5 809	3 070	2 739	84	104	635	682				
Mesleki ve teknik	A	16 737	10 595	6 142	253	283	2 377	1 648				
	D	13 115	7 860	5 255	216	236	1 769	1 411				
	E	3 622	2 735	887	37	47	608	237				

2.9 Enrollment in the secondary education by birth dates, settlement place according to Classification of Statistical Region
Units Level 3 (continued)

[Beginning of the educational year, 2006/'07]

A. Total		B. Males		C. Females		D. City		E. Village		
Birth dates										
1991		1990		1989		1988 ve önceki doğumlular Born in 1988 and before				SRE - Level 3
B	C	B	C	B	C	B	C	A	D	E
1 321	1 281	1 358	1 249	822	750	689	552	A		Burdur TR613
1 296	1 257	1 341	1 228	812	739	685	549	D		
25	24	17	21	10	11	4	3	E		
734	878	784	928	513	571	510	348	A		General
709	854	767	907	503	560	506	345	D		
25	24	17	21	10	11	4	3	E		
587	403	574	321	309	179	179	204	A		Vocational and technical
587	403	574	321	309	179	179	204	D		
-	-	-	-	-	-	-	-	E		
13 830	12 095	13 779	11 102	8 617	5 961	12 273	7 833	A		Adana TR621
13 377	11 782	13 369	10 848	8 447	5 896	12 127	7 784	D		
453	313	410	254	170	65	146	49	E		
9 253	9 371	8 620	8 562	5 546	4 502	8 351	5 852	A		General
8 927	9 123	8 348	8 354	5 432	4 442	8 252	5 812	D		
326	248	272	208	114	60	99	40	E		
4 577	2 724	5 159	2 540	3 071	1 459	3 922	1 981	A		Vocational and technical
4 450	2 659	5 021	2 494	3 015	1 454	3 875	1 972	D		
127	65	138	46	56	5	47	9	E		
10 383	9 201	10 362	9 030	6 616	5 158	8 625	5 150	A		Mersin TR622
9 683	8 723	9 736	8 567	6 294	4 984	8 425	5 058	D		
700	478	626	463	322	174	200	92	E		
6 669	6 946	6 731	7 096	4 546	4 323	6 067	4 087	A		General
6 361	6 721	6 431	6 889	4 431	4 261	6 011	4 058	D		
308	225	300	207	115	62	56	29	E		
3 714	2 255	3 631	1 934	2 070	835	2 558	1 063	A		Vocational and technical
3 322	2 002	3 305	1 678	1 863	723	2 414	1 000	D		
392	253	326	256	207	112	144	63	E		
9 092	7 397	7 974	6 016	4 960	3 144	5 360	3 385	A		Hatay TR631
7 595	6 415	6 578	5 158	4 112	2 644	4 660	3 169	D		
1 497	982	1 396	858	848	500	700	216	E		
6 390	5 848	5 647	4 690	3 312	2 448	4 072	2 745	A		General
5 627	5 106	4 897	4 045	2 826	2 042	3 720	2 585	D		
763	742	750	645	486	406	352	160	E		
2 702	1 549	2 327	1 326	1 648	696	1 288	640	A		Vocational and technical
1 968	1 309	1 681	1 113	1 286	602	940	584	D		
734	240	646	213	362	94	348	56	E		

2.9 İBBS 3. düzey, yerleşim yeri ve doğum yıllarına göre ortaöğretimde öğrenci sayısı (devam)

[2006/'07 öğretim yılı başı]

İBBS - 3. Düzey	A. Toplam	B. Erkek	C. Kadın	D. Şehir	E. Köy	Doğum yılları						
						Toplam			1993 ve sonraki doğumlular		1992	
						Total			Born in 1993 and after			
						A	B	C	B	C	B	C
TR632 Kahramanmaraş	A	46 088	27 764	18 324	907	787	5 034	3 840				
	D	41 233	24 379	16 854	710	659	4 468	3 493				
	E	4 855	3 385	1 470	197	128	566	347				
Genel	A	28 944	16 580	12 364	457	451	2 726	2 523				
	D	27 845	15 900	11 945	419	422	2 622	2 433				
	E	1 099	680	419	38	29	104	90				
Mesleki ve teknik	A	17 144	11 184	5 960	450	336	2 308	1 317				
	D	13 388	8 479	4 909	291	237	1 846	1 060				
	E	3 756	2 705	1 051	159	99	462	257				
TR633 Osmaniye	A	26 905	15 168	11 737	538	433	2 296	2 340				
	D	26 374	14 862	11 512	524	419	2 263	2 295				
	E	531	306	225	14	14	33	45				
Genel	A	19 472	10 469	9 003	235	316	1 520	1 685				
	D	19 108	10 259	8 849	224	307	1 494	1 655				
	E	364	210	154	11	9	26	30				
Mesleki ve teknik	A	7 433	4 699	2 734	303	117	776	655				
	D	7 266	4 603	2 663	300	112	769	640				
	E	167	96	71	3	5	7	15				
TR711 Kırıkkale	A	17 098	9 739	7 359	137	142	1 754	1 368				
	D	16 787	9 562	7 225	134	139	1 733	1 325				
	E	311	177	134	3	3	21	43				
Genel	A	10 904	5 803	5 101	67	85	864	798				
	D	10 724	5 688	5 036	65	83	853	780				
	E	180	115	65	2	2	11	18				
Mesleki ve teknik	A	6 194	3 936	2 258	70	57	890	570				
	D	6 063	3 874	2 189	69	56	880	545				
	E	131	62	69	1	1	10	25				
TR712 Aksaray	A	14 110	8 044	6 066	201	263	1 456	1 381				
	D	12 524	7 155	5 369	160	190	1 223	1 174				
	E	1 586	889	697	41	73	233	207				
Genel	A	8 947	4 618	4 329	101	160	928	960				
	D	7 616	3 864	3 752	76	104	721	780				
	E	1 331	754	577	25	56	207	180				
Mesleki ve teknik	A	5 163	3 426	1 737	100	103	528	421				
	D	4 908	3 291	1 617	84	86	502	394				
	E	255	135	120	16	17	26	27				

2.9 Enrollment in the secondary education by birth dates, settlement place according to Classification of Statistical Region
Units Level 3 (continued)

[Beginning of the educational year, 2006/'07]

A. Total		B. Males		C. Females		D. City		E. Village		
Birth dates										
1991		1990		1989		1988 ve önceki doğumlular Born in 1988 and before				SRE - Level 3
B	C	B	C	B	C	B	C	A	D	E
6 167	4 420	6 317	4 217	4 047	2 479	5 292	2 581	A	D	E
5 310	4 017	5 507	3 861	3 531	2 334	4 853	2 490			
857	403	810	356	516	145	439	91			
3 578	2 969	3 836	2 921	2 418	1 733	3 565	1 767	A	D	E
3 412	2 851	3 666	2 824	2 311	1 681	3 470	1 734			
166	118	170	97	107	52	95	33			
2 589	1 451	2 481	1 296	1 629	746	1 727	814	A	D	E
1 898	1 166	1 841	1 037	1 220	653	1 383	756			
691	285	640	259	409	93	344	58			
3 514	3 114	3 460	2 844	2 310	1 609	3 050	1 397	A	D	E
3 463	3 056	3 399	2 809	2 259	1 581	2 954	1 352			
51	58	61	35	51	28	96	45			
2 500	2 459	2 457	2 252	1 670	1 326	2 087	965	A	D	E
2 462	2 415	2 415	2 225	1 635	1 308	2 029	939			
38	44	42	27	35	18	58	26			
1 014	655	1 003	592	640	283	963	432	A	D	E
1 001	641	984	584	624	273	925	413			
13	14	19	8	16	10	38	19			
2 614	2 127	2 153	1 748	1 405	1 083	1 676	891	A	D	E
2 580	2 096	2 093	1 719	1 370	1 059	1 652	887			
34	31	60	29	35	24	24	4			
1 677	1 603	1 279	1 247	861	760	1 055	608	A	D	E
1 652	1 588	1 237	1 224	838	754	1 043	607			
25	15	42	23	23	6	12	1			
937	524	874	501	544	323	621	283	A	D	E
928	508	856	495	532	305	609	280			
9	16	18	6	12	18	12	3			
1 746	1 506	1 718	1 367	1 207	756	1 716	793	A	D	E
1 523	1 328	1 499	1 208	1 085	687	1 665	782			
223	178	219	159	122	69	51	11			
955	1 061	982	993	670	535	982	620	A	D	E
763	920	801	858	568	480	935	610			
192	141	181	135	102	55	47	10			
791	445	736	374	537	221	734	173	A	D	E
760	408	698	350	517	207	730	172			
31	37	38	24	20	14	4	1			

2.9 İBBS 3. düzey, yerleşim yeri ve doğum yıllarına göre ortaöğretimde öğrenci sayısı (devam)

[2006/'07 öğretim yılı başı]

İBBS - 3. Düzey	A. Toplam	B. Erkek	C. Kadın	D. Şehir	E. Köy	Doğum yılları						
						Toplam			1993 ve sonraki doğumlular		1992	
						Total			Born in 1993 and after			
						A	B	C	B	C	B	C
TR713 Niğde	A	14 535	8 218	6 317	291	345	1 554	1 415				
	D	12 943	7 261	5 682	218	264	1 384	1 269				
	E	1 592	957	635	73	81	170	146				
Genel	A	8 587	4 560	4 027	137	192	762	887				
	D	7 699	4 077	3 622	99	138	678	791				
	E	888	483	405	38	54	84	96				
Mesleki ve teknik	A	5 948	3 658	2 290	154	153	792	528				
	D	5 244	3 184	2 060	119	126	706	478				
	E	704	474	230	35	27	86	50				
TR714 Nevşehir	A	12 100	6 591	5 509	169	208	1 395	1 289				
	D	11 042	6 012	5 030	151	182	1 256	1 138				
	E	1 058	579	479	18	26	139	151				
Genel	A	7 359	3 609	3 750	88	132	753	854				
	D	6 514	3 181	3 333	75	107	655	726				
	E	845	428	417	13	25	98	128				
Mesleki ve teknik	A	4 741	2 982	1 759	81	76	642	435				
	D	4 528	2 831	1 697	76	75	601	412				
	E	213	151	62	5	1	41	23				
TR715 Kırşehir	A	11 953	6 583	5 370	125	138	1 422	1 285				
	D	11 873	6 530	5 343	123	135	1 407	1 280				
	E	80	53	27	2	3	15	5				
Genel	A	8 398	4 332	4 066	82	91	849	927				
	D	8 318	4 279	4 039	80	88	834	922				
	E	80	53	27	2	3	15	5				
Mesleki ve teknik	A	3 555	2 251	1 304	43	47	573	358				
	D	3 555	2 251	1 304	43	47	573	358				
	E	-	-	-	-	-	-	-				
TR721 Kayseri	A	62 274	34 722	27 552	820	789	6 629	5 586				
	D	58 685	32 743	25 942	771	728	6 099	5 161				
	E	3 589	1 979	1 610	49	61	530	425				
Genel	A	39 982	20 784	19 198	510	549	3 832	3 924				
	D	36 754	19 030	17 724	470	499	3 360	3 528				
	E	3 228	1 754	1 474	40	50	472	396				
Mesleki ve teknik	A	22 292	13 938	8 354	310	240	2 797	1 662				
	D	21 931	13 713	8 218	301	229	2 739	1 633				
	E	361	225	136	9	11	58	29				

2.9 Enrollment in the secondary education by birth dates, settlement place according to Classification of Statistical Region Units Level 3 (continued)

[Beginning of the educational year, 2006/'07]

A. Total		B. Males		C. Females		D. City		E. Village		
Birth dates										
1991		1990		1989		1988 ve önceki doğumlular Born in 1988 and before				SRE - Level 3
B	C	B	C	B	C	B	C	A	D	E
1 811	1 590	1 901	1 551	1 132	775	1 529	641	A		
1 535	1 399	1 644	1 405	1 020	720	1 460	625	D		Niğde TR713
276	191	257	146	112	55	69	16	E		
977	1 020	1 028	1 035	627	485	1 029	408	A		General
842	900	894	942	578	452	986	399	D		
135	120	134	93	49	33	43	9	E		
834	570	873	516	505	290	500	233	A		Vocational and technical
693	499	750	463	442	268	474	226	D		
141	71	123	53	63	22	26	7	E		
1 628	1 497	1 454	1 261	949	722	996	532	A		Nevşehir TR714
1 450	1 332	1 310	1 152	895	702	950	524	D		
178	165	144	109	54	20	46	8	E		
860	1 006	815	910	474	486	619	362	A		General
717	864	706	813	438	469	590	354	D		
143	142	109	97	36	17	29	8	E		
768	491	639	351	475	236	377	170	A		Vocational and technical
733	468	604	339	457	233	360	170	D		
35	23	35	12	18	3	17	-	E		
1 556	1 414	1 607	1 419	915	707	958	407	A		Kırşehir TR715
1 548	1 410	1 589	1 410	908	701	955	407	D		
8	4	18	9	7	6	3	-	E		
1 006	1 050	1 053	1 118	633	548	709	332	A		General
998	1 046	1 035	1 109	626	542	706	332	D		
8	4	18	9	7	6	3	-	E		
550	364	554	301	282	159	249	75	A		Vocational and technical
550	364	554	301	282	159	249	75	D		
-	-	-	-	-	-	-	-	E		
7 995	6 953	7 934	6 865	5 370	3 712	5 974	3 647	A		Kayseri TR721
7 497	6 513	7 555	6 551	4 997	3 415	5 824	3 574	D		
498	440	379	314	373	297	150	73	E		
4 666	4 862	4 669	4 738	2 991	2 673	4 116	2 452	A		General
4 230	4 460	4 344	4 464	2 642	2 386	3 984	2 387	D		
436	402	325	274	349	287	132	65	E		
3 329	2 091	3 265	2 127	2 379	1 039	1 858	1 195	A		Vocational and technical
3 267	2 053	3 211	2 087	2 355	1 029	1 840	1 187	D		
62	38	54	40	24	10	18	8	E		

2.9 İBBS 3. düzey, yerleşim yeri ve doğum yıllarına göre ortaöğretimde öğrenci sayısı (devam)

[2006/'07 öğretim yılı başı]

İBBS - 3. Düzey	A. Toplam	B. Erkek	C. Kadın	D. Şehir	E. Köy	Doğum yılları						
						Toplam			1993 ve sonraki doğumlular		1992	
						Total			Born in 1993 and after			
						A	B	C	B	C	B	C
TR722 Sivas	A	31 953	18 459	13 494	394	346	3 568	3 049				
	D	30 537	17 683	12 854	379	324	3 412	2 900				
	E	1 416	776	640	15	22	156	149				
Genel	A	20 480	11 313	9 167	173	175	2 017	1 898				
	D	19 235	10 664	8 571	160	154	1 888	1 759				
	E	1 245	649	596	13	21	129	139				
Mesleki ve teknik	A	11 473	7 146	4 327	221	171	1 551	1 151				
	D	11 302	7 019	4 283	219	170	1 524	1 141				
	E	171	127	44	2	1	27	10				
TR723 Yozgat	A	21 542	13 147	8 395	457	356	2 650	1 937				
	D	20 537	12 486	8 051	428	334	2 494	1 842				
	E	1 005	661	344	29	22	156	95				
Genel	A	12 193	7 165	5 028	252	188	1 426	1 104				
	D	11 589	6 802	4 787	234	175	1 337	1 040				
	E	604	363	241	18	13	89	64				
Mesleki ve teknik	A	9 349	5 982	3 367	205	168	1 224	833				
	D	8 948	5 684	3 264	194	159	1 157	802				
	E	401	298	103	11	9	67	31				
TR811 Zonguldak	A	31 138	17 766	13 372	167	187	3 582	2 951				
	D	25 082	14 038	11 044	123	154	2 685	2 326				
	E	6 056	3 728	2 328	44	33	897	625				
Genel	A	18 174	8 908	9 266	76	97	1 689	1 977				
	D	14 790	7 360	7 430	55	75	1 312	1 484				
	E	3 384	1 548	1 836	21	22	377	493				
Mesleki ve teknik	A	12 964	8 858	4 106	91	90	1 893	974				
	D	10 292	6 678	3 614	68	79	1 373	842				
	E	2 672	2 180	492	23	11	520	132				
TR812 Karabük	A	11 563	6 255	5 308	52	59	1 294	1 299				
	D	11 303	6 098	5 205	51	57	1 266	1 264				
	E	260	157	103	1	2	28	35				
Genel	A	6 606	3 204	3 402	22	33	666	832				
	D	6 443	3 102	3 341	21	31	648	811				
	E	163	102	61	1	2	18	21				
Mesleki ve teknik	A	4 957	3 051	1 906	30	26	628	467				
	D	4 860	2 996	1 864	30	26	618	453				
	E	97	55	42	-	-	10	14				

2.9 Enrollment in the secondary education by birth dates, settlement place according to Classification of Statistical Region Units Level 3 (continued)

[Beginning of the educational year, 2006/'07]

A. Total		B. Males		C. Females		D. City		E. Village		
Birth dates										
1991		1990		1989		1988 ve önceki doğumlular Born in 1988 and before				SRE - Level 3
B	C	B	C	B	C	B	C	A	D	E
4 236	3 358	4 054	3 036	2 633	1 697	3 574	2 008	A		
4 048	3 167	3 830	2 853	2 520	1 641	3 494	1 969	D		Sivas TR722
188	191	224	183	113	56	80	39	E		
2 452	2 215	2 535	2 119	1 545	1 195	2 591	1 565	A		General
2 300	2 037	2 346	1 950	1 449	1 143	2 521	1 528	D		
152	178	189	169	96	52	70	37	E		
1 784	1 143	1 519	917	1 088	502	983	443	A		Vocational and technical
1 748	1 130	1 484	903	1 071	498	973	441	D		
36	13	35	14	17	4	10	2	E		
3 199	2 197	3 073	2 095	1 978	1 081	1 790	729	A		Yozgat TR723
2 987	2 103	2 900	1 998	1 912	1 053	1 765	721	D		
212	94	173	97	66	28	25	8	E		
1 691	1 278	1 560	1 294	1 031	681	1 205	483	A		General
1 588	1 220	1 455	1 218	994	656	1 194	478	D		
103	58	105	76	37	25	11	5	E		
1 508	919	1 513	801	947	400	585	246	A		Vocational and technical
1 399	883	1 445	780	918	397	571	243	D		
109	36	68	21	29	3	14	3	E		
4 068	3 279	4 132	3 236	2 795	1 975	3 022	1 744	A		Zonguldak TR811
3 067	2 677	3 120	2 588	2 262	1 663	2 781	1 636	D		
1 001	602	1 012	648	533	312	241	108	E		
1 994	2 255	2 047	2 286	1 377	1 452	1 725	1 199	A		General
1 622	1 809	1 616	1 787	1 136	1 174	1 619	1 101	D		
372	446	431	499	241	278	106	98	E		
2 074	1 024	2 085	950	1 418	523	1 297	545	A		Vocational and technical
1 445	868	1 504	801	1 126	489	1 162	535	D		
629	156	581	149	292	34	135	10	E		
1 468	1 297	1 398	1 253	965	788	1 078	612	A		Karabük TR812
1 425	1 264	1 357	1 227	937	783	1 062	610	D		
43	33	41	26	28	5	16	2	E		
694	821	709	763	505	528	608	425	A		General
673	801	682	749	483	525	595	424	D		
21	20	27	14	22	3	13	1	E		
774	476	689	490	460	260	470	187	A		Vocational and technical
752	463	675	478	454	258	467	186	D		
22	13	14	12	6	2	3	1	E		

2.9 İBBS 3. düzey, yerleşim yeri ve doğum yıllarına göre ortaöğretimde öğrenci sayısı (devam)

[2006/'07 öğretim yılı başı]

İBBS - 3. Düzey	A. Toplam	B. Erkek	C. Kadın	D. Şehir	E. Köy	Doğum yılları						
						Toplam			1993 ve sonraki doğumlular		1992	
						Total			Born in 1993 and after			
						A	B	C	B	C	B	C
TR813 Bartın	A	7 659	4 458	3 201	83	85	933	809				
	D	6 946	4 005	2 941	72	75	841	742				
	E	713	453	260	11	10	92	67				
Genel	A	3 092	1 553	1 539	12	19	286	348				
	D	3 092	1 553	1 539	12	19	286	348				
	E	-	-	-	-	-	-	-				
Mesleki ve teknik	A	4 567	2 905	1 662	71	66	647	461				
	D	3 854	2 452	1 402	60	56	555	394				
	E	713	453	260	11	10	92	67				
TR821 Kastamonu	A	15 631	9 170	6 461	153	158	1 949	1 452				
	D	15 401	9 124	6 277	153	150	1 939	1 374				
	E	230	46	184	-	8	10	78				
Genel	A	8 121	4 085	4 036	40	87	710	777				
	D	8 041	4 039	4 002	40	86	700	763				
	E	80	46	34	-	1	10	14				
Mesleki ve teknik	A	7 510	5 085	2 425	113	71	1 239	675				
	D	7 360	5 085	2 275	113	64	1 239	611				
	E	150	-	150	-	7	-	64				
TR822 Çankırı	A	8 598	5 232	3 366	102	81	978	760				
	D	8 598	5 232	3 366	102	81	978	760				
	E	-	-	-	-	-	-	-				
Genel	A	3 783	1 972	1 811	18	30	368	360				
	D	3 783	1 972	1 811	18	30	368	360				
	E	-	-	-	-	-	-	-				
Mesleki ve teknik	A	4 815	3 260	1 555	84	51	610	400				
	D	4 815	3 260	1 555	84	51	610	400				
	E	-	-	-	-	-	-	-				
TR823 Sinop	A	9 629	5 290	4 339	116	122	1 172	982				
	D	9 186	5 013	4 173	108	118	1 111	956				
	E	443	277	166	8	4	61	26				
Genel	A	5 203	2 344	2 859	32	64	431	545				
	D	4 948	2 194	2 754	30	63	404	531				
	E	255	150	105	2	1	27	14				
Mesleki ve teknik	A	4 426	2 946	1 480	84	58	741	437				
	D	4 238	2 819	1 419	78	55	707	425				
	E	188	127	61	6	3	34	12				

2.9 Enrollment in the secondary education by birth dates, settlement place according to Classification of Statistical Region Units Level 3 (continued)

[Beginning of the educational year, 2006/'07]

A. Total		B. Males		C. Females		D. City		E. Village		
Birth dates										
1991		1990		1989		1988 ve önceki doğumlular Born in 1988 and before				SRE - Level 3
B	C	B	C	B	C	B	C	A	D	E
1 147	832	1 031	737	666	355	598	383	A		Bartın TR813
1 017	757	906	665	594	330	575	372	D		
130	75	125	72	72	25	23	11	E		
328	341	383	345	233	197	311	289	A		General
328	341	383	345	233	197	311	289	D		
-	-	-	-	-	-	-	-	E		
819	491	648	392	433	158	287	94	A		Vocational and technical
689	416	523	320	361	133	264	83	D		
130	75	125	72	72	25	23	11	E		
2 215	1 592	2 150	1 481	1 270	894	1 433	884	A		Kastamonu TR821
2 207	1 538	2 137	1 447	1 260	887	1 428	881	D		
8	54	13	34	10	7	5	3	E		
893	916	927	953	584	611	931	692	A		General
885	906	914	947	574	609	926	691	D		
8	10	13	6	10	2	5	1	E		
1 322	676	1 223	528	686	283	502	192	A		Vocational and technical
1 322	632	1 223	500	686	278	502	190	D		
-	44	-	28	-	5	-	2	E		
1 225	848	1 207	845	869	481	851	351	A		Çankırı TR822
1 225	848	1 207	845	869	481	851	351	D		
-	-	-	-	-	-	-	-	E		
422	441	440	467	298	280	426	233	A		General
422	441	440	467	298	280	426	233	D		
-	-	-	-	-	-	-	-	E		
803	407	767	378	571	201	425	118	A		Vocational and technical
803	407	767	378	571	201	425	118	D		
-	-	-	-	-	-	-	-	E		
1 264	1 066	1 165	1 021	778	656	795	492	A		Sinop TR823
1 193	1 030	1 090	973	730	618	781	478	D		
71	36	75	48	48	38	14	14	E		
530	705	513	679	359	474	479	392	A		General
496	685	468	646	324	443	472	386	D		
34	20	45	33	35	31	7	6	E		
734	361	652	342	419	182	316	100	A		Vocational and technical
697	345	622	327	406	175	309	92	D		
37	16	30	15	13	7	7	8	E		

2.9 İBBS 3. düzey, yerleşim yeri ve doğum yıllarına göre ortaöğretimde öğrenci sayısı (devam)

[2006/'07 öğretim yılı başı]

İBBS - 3. Düzey	A. Toplam	B. Erkek	C. Kadın	D. Şehir	E. Köy	Doğum yılları						
						Toplam			1993 ve sonraki doğumlular		1992	
						Total			Born in 1993 and after			
						A	B	C	B	C	B	C
TR831 Samsun	A	60 957	33 724	27 233	986	990	6 901	5 849				
	D	59 442	32 872	26 570	952	953	6 688	5 690				
	E	1 515	852	663	34	37	213	159				
Genel	A	37 493	18 838	18 655	455	567	3 638	3 962				
	D	36 166	18 091	18 075	428	537	3 441	3 828				
	E	1 327	747	580	27	30	197	134				
Mesleki ve teknik	A	23 464	14 886	8 578	531	423	3 263	1 887				
	D	23 276	14 781	8 495	524	416	3 247	1 862				
	E	188	105	83	7	7	16	25				
TR832 Tokat	A	29 677	17 609	12 068	610	513	3 431	2 744				
	D	29 395	17 427	11 968	605	508	3 407	2 719				
	E	282	182	100	5	5	24	25				
Genel	A	17 479	9 325	8 154	256	315	1 749	1 838				
	D	17 412	9 283	8 129	252	312	1 744	1 831				
	E	67	42	25	4	3	5	7				
Mesleki ve teknik	A	12 198	8 284	3 914	354	198	1 682	906				
	D	11 983	8 144	3 839	353	196	1 663	888				
	E	215	140	75	1	2	19	18				
TR833 Çorum	A	25 968	14 753	11 215	287	230	2 904	2 314				
	D	25 700	14 599	11 101	285	223	2 862	2 285				
	E	268	154	114	2	7	42	29				
Genel	A	17 003	9 017	7 986	149	126	1 723	1 620				
	D	17 003	9 017	7 986	149	126	1 723	1 620				
	E	-	-	-	-	-	-	-				
Mesleki ve teknik	A	8 965	5 736	3 229	138	104	1 181	694				
	D	8 697	5 582	3 115	136	97	1 139	665				
	E	268	154	114	2	7	42	29				
TR834 Amasya	A	16 739	9 290	7 449	157	209	1 883	1 592				
	D	16 526	9 139	7 387	152	203	1 820	1 574				
	E	213	151	62	5	6	63	18				
Genel	A	9 316	4 828	4 488	55	104	851	854				
	D	9 149	4 723	4 426	53	98	827	836				
	E	167	105	62	2	6	24	18				
Mesleki ve teknik	A	7 423	4 462	2 961	102	105	1 032	738				
	D	7 377	4 416	2 961	99	105	993	738				
	E	46	46	-	3	-	39	-				

2.9 Enrollment in the secondary education by birth dates, settlement place according to Classification of Statistical Region
Units Level 3 (continued)

[Beginning of the educational year, 2006/'07]

A. Total		B. Males		C. Females		D. City		E. Village		
Birth dates										
1991		1990		1989		1988 ve önceki doğumlular Born in 1988 and before				SRE - Level 3
B	C	B	C	B	C	B	C	A	D	E
7 886	6 754	7 499	6 004	4 803	3 463	5 649	4 173	A		Samsun TR831
7 647	6 569	7 298	5 822	4 686	3 393	5 601	4 143	D		
239	185	201	182	117	70	48	30	E		
4 473	4 687	4 058	4 132	2 662	2 441	3 552	2 866	A		General
4 259	4 518	3 880	3 968	2 564	2 381	3 519	2 843	D		
214	169	178	164	98	60	33	23	E		
3 413	2 067	3 441	1 872	2 141	1 022	2 097	1 307	A		Vocational and technical
3 388	2 051	3 418	1 854	2 122	1 012	2 082	1 300	D		
25	16	23	18	19	10	15	7	E		
4 103	2 928	4 018	2 686	2 762	1 686	2 685	1 511	A		Tokat TR832
4 061	2 895	3 965	2 660	2 717	1 678	2 672	1 508	D		
42	33	53	26	45	8	13	3	E		
2 086	2 005	2 118	1 809	1 468	1 168	1 648	1 019	A		General
2 074	2 000	2 108	1 801	1 461	1 166	1 644	1 019	D		
12	5	10	8	7	2	4	-	E		
2 017	923	1 900	877	1 294	518	1 037	492	A		Vocational and technical
1 987	895	1 857	859	1 256	512	1 028	489	D		
30	28	43	18	38	6	9	3	E		
3 424	2 849	3 405	2 717	2 446	1 662	2 287	1 443	A		Çorum TR833
3 386	2 813	3 360	2 688	2 424	1 651	2 282	1 441	D		
38	36	45	29	22	11	5	2	E		
2 068	1 985	2 130	1 980	1 396	1 216	1 551	1 059	A		General
2 068	1 985	2 130	1 980	1 396	1 216	1 551	1 059	D		
-	-	-	-	-	-	-	-	E		
1 356	864	1 275	737	1 050	446	736	384	A		Vocational and technical
1 318	828	1 230	708	1 028	435	731	382	D		
38	36	45	29	22	11	5	2	E		
2 142	1 868	2 256	1 798	1 454	1 113	1 398	869	A		Amasya TR834
2 117	1 852	2 225	1 786	1 432	1 106	1 393	866	D		
25	16	31	12	22	7	5	3	E		
982	1 074	1 204	1 115	805	747	931	594	A		General
960	1 058	1 174	1 103	783	740	926	591	D		
22	16	30	12	22	7	5	3	E		
1 160	794	1 052	683	649	366	467	275	A		Vocational and technical
1 157	794	1 051	683	649	366	467	275	D		
3	-	1	-	-	-	-	-	E		

2.9 İBBS 3. düzey, yerleşim yeri ve doğum yıllarına göre ortaöğretimde öğrenci sayısı (devam)

[2006/'07 öğretim yılı başı]

İBBS - 3. Düzey	A. Toplam	B. Erkek	C. Kadın	D. Şehir	E. Köy	Doğum yılları						
						Toplam			1993 ve sonraki doğumlular		1992	
						Total			Born in 1993 and after			
						A	B	C	B	C	B	C
TR901 Trabzon	A	42 047	23 231	18 816	527	587	5 171	4 448				
	D	39 087	21 480	17 607	473	528	4 758	4 101				
	E	2 960	1 751	1 209	54	59	413	347				
Genel	A	24 844	12 843	12 001	223	298	2 756	2 751				
	D	23 355	12 070	11 285	196	264	2 551	2 540				
	E	1 489	773	716	27	34	205	211				
Mesleki ve teknik	A	17 203	10 388	6 815	304	289	2 415	1 697				
	D	15 732	9 410	6 322	277	264	2 207	1 561				
	E	1 471	978	493	27	25	208	136				
TR902 Ordu	A	31 481	17 657	13 824	400	503	3 878	3 196				
	D	28 204	15 773	12 431	329	409	3 496	2 878				
	E	3 277	1 884	1 393	71	94	382	318				
Genel	A	16 841	8 515	8 326	175	274	1 798	1 851				
	D	14 721	7 405	7 316	149	228	1 558	1 631				
	E	2 120	1 110	1 010	26	46	240	220				
Mesleki ve teknik	A	14 640	9 142	5 498	225	229	2 080	1 345				
	D	13 483	8 368	5 115	180	181	1 938	1 247				
	E	1 157	774	383	45	48	142	98				
TR903 Giresun	A	21 735	12 217	9 518	339	310	2 720	2 241				
	D	21 530	12 104	9 426	336	307	2 704	2 219				
	E	205	113	92	3	3	16	22				
Genel	A	10 449	5 231	5 218	148	152	1 096	1 128				
	D	10 357	5 180	5 177	147	152	1 090	1 116				
	E	92	51	41	1	-	6	12				
Mesleki ve teknik	A	11 286	6 986	4 300	191	158	1 624	1 113				
	D	11 173	6 924	4 249	189	155	1 614	1 103				
	E	113	62	51	2	3	10	10				
TR904 Rize	A	20 656	11 729	8 927	432	255	2 167	1 901				
	D	20 202	11 415	8 787	422	251	2 091	1 877				
	E	454	314	140	10	4	76	24				
Genel	A	10 867	5 670	5 197	113	142	1 025	1 015				
	D	10 413	5 356	5 057	103	138	949	991				
	E	454	314	140	10	4	76	24				
Mesleki ve teknik	A	9 789	6 059	3 730	319	113	1 142	886				
	D	9 789	6 059	3 730	319	113	1 142	886				
	E	-	-	-	-	-	-	-				

2.9 Enrollment in the secondary education by birth dates, settlement place according to Classification of Statistical Region
Units Level 3 (continued)

[Beginning of the educational year, 2006/'07]

A. Total		B. Males		C. Females		D. City		E. Village		
Birth dates										
1991		1990		1989		1988 ve önceki doğumlular Born in 1988 and before				SRE - Level 3
B	C	B	C	B	C	B	C	A	D	E
5 752	4 822	5 046	4 232	2 975	2 181	3 760	2 546	A		
5 226	4 474	4 618	3 930	2 758	2 065	3 647	2 509	D		Trabzon TR901
526	348	428	302	217	116	113	37	E		
2 939	2 991	2 853	2 719	1 643	1 425	2 429	1 817	A		General
2 697	2 780	2 656	2 527	1 571	1 374	2 399	1 800	D		
242	211	197	192	72	51	30	17	E		
2 813	1 831	2 193	1 513	1 332	756	1 331	729	A		Vocational and technical
2 529	1 694	1 962	1 403	1 187	691	1 248	709	D		
284	137	231	110	145	65	83	20	E		
4 392	3 620	4 367	3 394	2 398	1 710	2 222	1 401	A		Ordu TR902
3 889	3 178	3 896	3 088	2 058	1 524	2 105	1 354	D		
503	442	471	306	340	186	117	47	E		
2 130	2 229	2 069	2 089	1 104	991	1 239	892	A		General
1 820	1 888	1 803	1 875	881	837	1 194	857	D		
310	341	266	214	223	154	45	35	E		
2 262	1 391	2 298	1 305	1 294	719	983	509	A		Vocational and technical
2 069	1 290	2 093	1 213	1 177	687	911	497	D		
193	101	205	92	117	32	72	12	E		
3 112	2 439	2 752	2 229	1 710	1 274	1 584	1 025	A		Giresun TR903
3 078	2 418	2 715	2 196	1 694	1 264	1 577	1 022	D		
34	21	37	33	16	10	7	3	E		
1 245	1 250	1 144	1 215	732	765	866	708	A		General
1 224	1 238	1 129	1 199	726	764	864	708	D		
21	12	15	16	6	1	2	-	E		
1 867	1 189	1 608	1 014	978	509	718	317	A		Vocational and technical
1 854	1 180	1 586	997	968	500	713	314	D		
13	9	22	17	10	9	5	3	E		
2 536	2 036	2 475	1 919	1 507	1 013	2 612	1 803	A		Rize TR904
2 459	1 996	2 388	1 870	1 461	991	2 594	1 802	D		
77	40	87	49	46	22	18	1	E		
1 259	1 184	1 185	1 115	724	582	1 364	1 159	A		General
1 182	1 144	1 098	1 066	678	560	1 346	1 158	D		
77	40	87	49	46	22	18	1	E		
1 277	852	1 290	804	783	431	1 248	644	A		Vocational and technical
1 277	852	1 290	804	783	431	1 248	644	D		
-	-	-	-	-	-	-	-	E		

2.9 İBBS 3. düzey, yerleşim yeri ve doğum yıllarına göre ortaöğretimde öğrenci sayısı (devam)

[2006/'07 öğretim yılı başı]

İBBS - 3. Düzey	A. Toplam	B. Erkek	C. Kadın	D. Şehir	E. Köy	Doğum yılları						
						Toplam			1993 ve sonraki doğumlular		1992	
						Total			Born in 1993 and after			
						A	B	C	B	C	B	C
TR905 Artvin	A	8 899	4 974	3 925	138	99	1 038	935				
	D	8 152	4 486	3 666	125	95	932	872				
	E	747	488	259	13	4	106	63				
Genel	A	3 554	1 807	1 747	52	45	394	404				
	D	3 371	1 666	1 705	44	43	357	390				
	E	183	141	42	8	2	37	14				
Mesleki ve teknik	A	5 345	3 167	2 178	86	54	644	531				
	D	4 781	2 820	1 961	81	52	575	482				
	E	564	347	217	5	2	69	49				
TR906 Gümüşhane	A	6 461	4 060	2 401	185	182	929	612				
	D	6 247	3 914	2 333	177	177	886	597				
	E	214	146	68	8	5	43	15				
Genel	A	3 113	1 948	1 165	77	52	401	291				
	D	2 899	1 802	1 097	69	47	358	276				
	E	214	146	68	8	5	43	15				
Mesleki ve teknik	A	3 348	2 112	1 236	108	130	528	321				
	D	3 348	2 112	1 236	108	130	528	321				
	E	-	-	-	-	-	-	-				
TRA11 Erzurum	A	34 719	22 325	12 394	1 202	707	4 088	2 602				
	D	33 973	21 775	12 198	1 106	676	3 970	2 558				
	E	746	550	196	96	31	118	44				
Genel	A	23 098	14 463	8 635	657	389	2 508	1 727				
	D	22 706	14 153	8 553	608	375	2 435	1 712				
	E	392	310	82	49	14	73	15				
Mesleki ve teknik	A	11 621	7 862	3 759	545	318	1 580	875				
	D	11 267	7 622	3 645	498	301	1 535	846				
	E	354	240	114	47	17	45	29				
TRA12 Erzincan	A	11 367	6 693	4 674	192	313	1 539	1 088				
	D	10 896	6 416	4 480	179	305	1 472	1 049				
	E	471	277	194	13	8	67	39				
Genel	A	6 883	3 880	3 003	120	125	803	722				
	D	6 412	3 603	2 809	107	117	736	683				
	E	471	277	194	13	8	67	39				
Mesleki ve teknik	A	4 484	2 813	1 671	72	188	736	366				
	D	4 484	2 813	1 671	72	188	736	366				
	E	-	-	-	-	-	-	-				

2.9 Enrollment in the secondary education by birth dates, settlement place according to Classification of Statistical Region Units Level 3 (continued)

[Beginning of the educational year, 2006/'07]

A. Total		B. Males		C. Females		D. City		E. Village		
Birth dates										
1991		1990		1989		1988 ve önceki doğumlular Born in 1988 and before				SRE - Level 3
B	C	B	C	B	C	B	C	A	D	E
1 201	977	1 215	975	688	478	694	461	A		
1 083	905	1 085	918	615	443	646	433	D		Artvin TR905
118	72	130	57	73	35	48	28	E		
406	408	373	397	244	181	338	312	A		General
373	394	338	390	227	178	327	310	D		
33	14	35	7	17	3	11	2	E		
795	569	842	578	444	297	356	149	A		Vocational and technical
710	511	747	528	388	265	319	123	D		
85	58	95	50	56	32	37	26	E		
915	598	958	504	455	211	618	294	A		Gümüşhane TR906
881	581	925	485	439	201	606	292	D		
34	17	33	19	16	10	12	2	E		
369	263	435	268	225	125	441	166	A		General
335	246	402	249	209	115	429	164	D		
34	17	33	19	16	10	12	2	E		
546	335	523	236	230	86	177	128	A		Vocational and technical
546	335	523	236	230	86	177	128	D		
-	-	-	-	-	-	-	-	E		
4 681	2 863	4 648	2 687	2 597	1 309	5 109	2 226	A		Erzurum TRA11
4 545	2 811	4 553	2 639	2 557	1 301	5 044	2 213	D		
136	52	95	48	40	8	65	13	E		
2 945	2 096	3 103	1 898	1 704	883	3 546	1 642	A		General
2 870	2 072	3 051	1 877	1 681	881	3 508	1 636	D		
75	24	52	21	23	2	38	6	E		
1 736	767	1 545	789	893	426	1 563	584	A		Vocational and technical
1 675	739	1 502	762	876	420	1 536	577	D		
61	28	43	27	17	6	27	7	E		
1 498	973	1 399	995	938	662	1 127	643	A		Erzincan TRA12
1 412	911	1 326	945	911	634	1 116	636	D		
86	62	73	50	27	28	11	7	E		
862	645	819	631	558	452	718	428	A		General
776	583	746	581	531	424	707	421	D		
86	62	73	50	27	28	11	7	E		
636	328	580	364	380	210	409	215	A		Vocational and technical
636	328	580	364	380	210	409	215	D		
-	-	-	-	-	-	-	-	E		

2.9 İBBS 3. düzey, yerleşim yeri ve doğum yıllarına göre ortaöğretimde öğrenci sayısı (devam)

[2006/'07 öğretim yılı başı]

İBBS - 3. Düzey	A. Toplam	B. Erkek	C. Kadın	D. Şehir	E. Köy	Doğum yılları						
						Toplam			1993 ve sonraki doğumlar		1992	
						Total			Born in 1993 and after			
						A	B	C	B	C	B	C
TRA13 Bayburt	A	3 727	2 452	1 275	95	64	501	320				
	D	3 577	2 346	1 231	87	58	487	304				
	E	150	106	44	8	6	14	16				
Genel	A	2 177	1 456	721	46	28	273	168				
	D	2 102	1 403	699	42	25	266	160				
	E	75	53	22	4	3	7	8				
Mesleki ve teknik	A	1 550	996	554	49	36	228	152				
	D	1 475	943	532	45	33	221	144				
	E	75	53	22	4	3	7	8				
TRA21 Ağrı	A	14 223	10 343	3 880	823	326	1 651	736				
	D	14 223	10 343	3 880	823	326	1 651	736				
	E	-	-	-	-	-	-	-				
Genel	A	10 709	7 885	2 824	632	241	1 183	499				
	D	10 709	7 885	2 824	632	241	1 183	499				
	E	-	-	-	-	-	-	-				
Mesleki ve teknik	A	3 514	2 458	1 056	191	85	468	237				
	D	3 514	2 458	1 056	191	85	468	237				
	E	-	-	-	-	-	-	-				
TRA22 Kars	A	10 662	6 478	4 184	329	223	1 005	727				
	D	10 310	6 245	4 065	318	212	956	708				
	E	352	233	119	11	11	49	19				
Genel	A	8 147	4 842	3 305	249	176	719	528				
	D	7 795	4 609	3 186	238	165	670	509				
	E	352	233	119	11	11	49	19				
Mesleki ve teknik	A	2 515	1 636	879	80	47	286	199				
	D	2 515	1 636	879	80	47	286	199				
	E	-	-	-	-	-	-	-				
TRA23 Iğdır	A	9 085	5 019	4 066	476	402	763	717				
	D	8 964	4 951	4 013	473	400	739	699				
	E	121	68	53	3	2	24	18				
Genel	A	6 592	3 674	2 918	341	279	542	507				
	D	6 592	3 674	2 918	341	279	542	507				
	E	-	-	-	-	-	-	-				
Mesleki ve teknik	A	2 493	1 345	1 148	135	123	221	210				
	D	2 372	1 277	1 095	132	121	197	192				
	E	121	68	53	3	2	24	18				

2.9 Enrollment in the secondary education by birth dates, settlement place according to Classification of Statistical Region Units Level 3 (continued)

[Beginning of the educational year, 2006/'07]

A. Total B. Males C. Females D. City E. Village

Birth dates										SRE - Level 3
1991		1990		1989		1988 ve önceki doğumlular Born in 1988 and before		A	B	
B	C	B	C	B	C	B	C			
602	316	516	276	301	125	437	174	A		Bayburt TRA13
586	310	484	268	277	117	425	174	D		
16	6	32	8	24	8	12	-	E		
350	172	328	159	152	75	307	119	A		General
342	169	312	155	140	71	301	119	D		
8	3	16	4	12	4	6	-	E		
252	144	188	117	149	50	130	55	A		Vocational and technical
244	141	172	113	137	46	124	55	D		
8	3	16	4	12	4	6	-	E		
2 099	857	2 107	811	1 374	473	2 289	677	A		Ağrı TRA21
2 099	857	2 107	811	1 374	473	2 289	677	D		
-	-	-	-	-	-	-	-	E		
1 545	621	1 593	590	1 029	352	1 903	521	A		General
1 545	621	1 593	590	1 029	352	1 903	521	D		
-	-	-	-	-	-	-	-	E		
554	236	514	221	345	121	386	156	A		Vocational and technical
554	236	514	221	345	121	386	156	D		
-	-	-	-	-	-	-	-	E		
1 395	1 081	1 375	893	932	517	1 442	743	A		Kars TRA22
1 339	1 057	1 317	864	908	498	1 407	726	D		
56	24	58	29	24	19	35	17	E		
1 041	828	1 034	721	689	422	1 110	630	A		General
985	804	976	692	665	403	1 075	613	D		
56	24	58	29	24	19	35	17	E		
354	253	341	172	243	95	332	113	A		Vocational and technical
354	253	341	172	243	95	332	113	D		
-	-	-	-	-	-	-	-	E		
1 040	930	982	794	628	533	1 130	690	A		İğdir TRA23
1 009	915	975	781	626	529	1 129	689	D		
31	15	7	13	2	4	1	1	E		
749	678	727	586	465	377	850	491	A		General
749	678	727	586	465	377	850	491	D		
-	-	-	-	-	-	-	-	E		
291	252	255	208	163	156	280	199	A		Vocational and technical
260	237	248	195	161	152	279	198	D		
31	15	7	13	2	4	1	1	E		

2.9 İBBS 3. düzey, yerleşim yeri ve doğum yıllarına göre ortaöğretimde öğrenci sayısı (devam)

[2006/'07 öğretim yılı başı]

İBBS - 3. Düzey	A. Toplam	B. Erkek	C. Kadın	D. Şehir	E. Köy	Doğum yılları						
						Toplam			1993 ve sonraki doğumlar		1992	
						Total			Born in 1993 and after			
						A	B	C	B	C	B	C
TRA24 Ardahan	A	4 443	2 688	1 755	212	124	475	365				
	D	4 213	2 569	1 644	200	115	456	342				
	E	230	119	111	12	9	19	23				
Genel	A	2 916	1 764	1 152	123	63	276	226				
	D	2 858	1 730	1 128	120	62	271	220				
	E	58	34	24	3	1	5	6				
Mesleki ve teknik	A	1 527	924	603	89	61	199	139				
	D	1 355	839	516	80	53	185	122				
	E	172	85	87	9	8	14	17				
TRB11 Malatya	A	44 289	25 262	19 027	973	576	4 389	3 481				
	D	40 895	23 254	17 641	889	502	3 975	3 147				
	E	3 394	2 008	1 386	84	74	414	334				
Genel	A	33 627	18 748	14 879	542	465	3 210	2 783				
	D	30 626	16 957	13 669	462	397	2 819	2 478				
	E	3 001	1 791	1 210	80	68	391	305				
Mesleki ve teknik	A	10 662	6 514	4 148	431	111	1 179	698				
	D	10 269	6 297	3 972	427	105	1 156	669				
	E	393	217	176	4	6	23	29				
TRB12 Elazığ	A	30 435	18 254	12 181	617	530	3 404	2 623				
	D	30 268	18 147	12 121	610	527	3 373	2 599				
	E	167	107	60	7	3	31	24				
Genel	A	23 820	14 224	9 596	428	355	2 602	2 010				
	D	23 653	14 117	9 536	421	352	2 571	1 986				
	E	167	107	60	7	3	31	24				
Mesleki ve teknik	A	6 615	4 030	2 585	189	175	802	613				
	D	6 615	4 030	2 585	189	175	802	613				
	E	-	-	-	-	-	-	-				
TRB13 Bingöl	A	10 439	6 743	3 696	287	174	1 087	729				
	D	10 439	6 743	3 696	287	174	1 087	729				
	E	-	-	-	-	-	-	-				
Genel	A	7 871	5 296	2 575	209	111	908	501				
	D	7 871	5 296	2 575	209	111	908	501				
	E	-	-	-	-	-	-	-				
Mesleki ve teknik	A	2 568	1 447	1 121	78	63	179	228				
	D	2 568	1 447	1 121	78	63	179	228				
	E	-	-	-	-	-	-	-				

2.9 Enrollment in the secondary education by birth dates, settlement place according to Classification of Statistical Region Units Level 3 (continued)

[Beginning of the educational year, 2006/'07]

A. Total		B. Males		C. Females		D. City		E. Village		
Birth dates										
						1988 ve önceki doğumlular Born in 1988 and before				
1991		1990		1989						SRE - Level 3
B	C	B	C	B	C	B	C	A	D	E
600	444	587	418	344	215	470	189	A		
568	416	547	389	333	196	465	186	D		Ardahan TRA24
32	28	40	29	11	19	5	3	E		
373	294	371	288	232	134	389	147	A		General
363	285	360	281	229	133	387	147	D		
10	9	11	7	3	1	2	-	E		
227	150	216	130	112	81	81	42	A		Vocational and technical
205	131	187	108	104	63	78	39	D		
22	19	29	22	8	18	3	3	E		
5 527	4 456	5 166	4 129	3 444	2 389	5 763	3 996	A		Malatya TRB11
4 978	4 046	4 654	3 792	3 180	2 241	5 578	3 913	D		
549	410	512	337	264	148	185	83	E		
4 178	3 628	3 907	3 435	2 604	1 937	4 307	2 631	A		General
3 666	3 264	3 466	3 145	2 377	1 808	4 167	2 577	D		
512	364	441	290	227	129	140	54	E		
1 349	828	1 259	694	840	452	1 456	1 365	A		Vocational and technical
1 312	782	1 188	647	803	433	1 411	1 336	D		
37	46	71	47	37	19	45	29	E		
4 026	2 914	3 981	2 728	2 412	1 369	3 814	2 017	A		Elazığ TRB12
3 997	2 905	3 960	2 713	2 399	1 366	3 808	2 011	D		
29	9	21	15	13	3	6	6	E		
3 061	2 318	3 209	2 239	1 908	1 107	3 016	1 567	A		General
3 032	2 309	3 188	2 224	1 895	1 104	3 010	1 561	D		
29	9	21	15	13	3	6	6	E		
965	596	772	489	504	262	798	450	A		Vocational and technical
965	596	772	489	504	262	798	450	D		
-	-	-	-	-	-	-	-	E		
1 260	864	1 264	813	874	452	1 971	664	A		Bingöl TRB13
1 260	864	1 264	813	874	452	1 971	664	D		
-	-	-	-	-	-	-	-	E		
1 007	602	976	591	682	304	1 514	466	A		General
1 007	602	976	591	682	304	1 514	466	D		
-	-	-	-	-	-	-	-	E		
253	262	288	222	192	148	457	198	A		Vocational and technical
253	262	288	222	192	148	457	198	D		
-	-	-	-	-	-	-	-	E		

2.9 İBBS 3. düzey, yerleşim yeri ve doğum yıllarına göre ortaöğretimde öğrenci sayısı (devam)

[2006/'07 öğretim yılı başı]

İBBS - 3. Düzey	A. Toplam	B. Erkek	C. Kadın	D. Şehir	E. Köy	Doğum yılları						
						Toplam			1993 ve sonraki doğumlular		1992	
						Total			Born in 1993 and after			
						A	B	C	B	C	B	C
TRB14 Tunceli	A	3 912	2 102	1 810	60	59	374	349				
	D	3 813	2 047	1 766	57	55	360	337				
	E	99	55	44	3	4	14	12				
Genel	A	2 640	1 317	1 323	46	55	303	304				
	D	2 541	1 262	1 279	43	51	289	292				
	E	99	55	44	3	4	14	12				
Mesleki ve teknik	A	1 272	785	487	14	4	71	45				
	D	1 272	785	487	14	4	71	45				
	E	-	-	-	-	-	-	-				
TRB21 Van	A	32 471	22 742	9 729	1 688	625	3 915	1 825				
	D	31 017	21 451	9 566	1 538	591	3 674	1 789				
	E	1 454	1 291	163	150	34	241	36				
Genel	A	25 162	17 730	7 432	1 202	443	2 968	1 348				
	D	24 307	16 967	7 340	1 098	418	2 820	1 320				
	E	855	763	92	104	25	148	28				
Mesleki ve teknik	A	7 309	5 012	2 297	486	182	947	477				
	D	6 710	4 484	2 226	440	173	854	469				
	E	599	528	71	46	9	93	8				
TRB22 Muş	A	12 132	9 071	3 061	561	176	1 165	493				
	D	11 616	8 642	2 974	533	166	1 087	473				
	E	516	429	87	28	10	78	20				
Genel	A	8 363	6 314	2 049	397	118	757	289				
	D	7 877	5 907	1 970	370	108	684	272				
	E	486	407	79	27	10	73	17				
Mesleki ve teknik	A	3 769	2 757	1 012	164	58	408	204				
	D	3 739	2 735	1 004	163	58	403	201				
	E	30	22	8	1	-	5	3				
TRB23 Bitlis	A	11 252	8 408	2 844	560	171	1 338	615				
	D	11 252	8 408	2 844	560	171	1 338	615				
	E	-	-	-	-	-	-	-				
Genel	A	7 386	5 761	1 625	356	89	904	330				
	D	7 386	5 761	1 625	356	89	904	330				
	E	-	-	-	-	-	-	-				
Mesleki ve teknik	A	3 866	2 647	1 219	204	82	434	285				
	D	3 866	2 647	1 219	204	82	434	285				
	E	-	-	-	-	-	-	-				

2.9 Enrollment in the secondary education by birth dates, settlement place according to Classification of Statistical Region
Units Level 3 (continued)

[Beginning of the educational year, 2006/'07]

A. Total		B. Males		C. Females		D. City		E. Village		
Birth dates										
1991		1990		1989		1988 ve önceki doğumlular Born in 1988 and before				SRE - Level 3
B	C	B	C	B	C	B	C	A	D	E
492	391	441	449	304	232	431	330	A		
476	383	431	438	295	226	428	327	D		Tunceli TRB14
16	8	10	11	9	6	3	3	E		
299	272	239	297	135	158	295	237	A		General
283	264	229	286	126	152	292	234	D		
16	8	10	11	9	6	3	3	E		
193	119	202	152	169	74	136	93	A		Vocational and technical
193	119	202	152	169	74	136	93	D		
-	-	-	-	-	-	-	-	E		
4 579	2 088	4 367	1 965	2 914	1 097	5 279	2 129	A		Van TRB21
4 302	2 053	4 139	1 940	2 756	1 087	5 042	2 106	D		
277	35	228	25	158	10	237	23	E		
3 504	1 518	3 461	1 474	2 262	838	4 333	1 811	A		General
3 320	1 499	3 336	1 461	2 166	832	4 227	1 810	D		
184	19	125	13	96	6	106	1	E		
1 075	570	906	491	652	259	946	318	A		Vocational and technical
982	554	803	479	590	255	815	296	D		
93	16	103	12	62	4	131	22	E		
1 680	649	1 852	697	1 361	379	2 452	667	A		Muş TRB22
1 579	628	1 749	675	1 290	368	2 404	664	D		
101	21	103	22	71	11	48	3	E		
1 111	413	1 250	456	1 007	279	1 792	494	A		General
1 014	395	1 157	436	938	268	1 744	491	D		
97	18	93	20	69	11	48	3	E		
569	236	602	241	354	100	660	173	A		Vocational and technical
565	233	592	239	352	100	660	173	D		
4	3	10	2	2	-	-	-	E		
1 628	701	1 667	568	1 172	321	2 043	468	A		Bitlis TRB23
1 628	701	1 667	568	1 172	321	2 043	468	D		
-	-	-	-	-	-	-	-	E		
1 148	415	1 137	316	767	173	1 449	302	A		General
1 148	415	1 137	316	767	173	1 449	302	D		
-	-	-	-	-	-	-	-	E		
480	286	530	252	405	148	594	166	A		Vocational and technical
480	286	530	252	405	148	594	166	D		
-	-	-	-	-	-	-	-	E		

2.9 İBBS 3. düzey, yerleşim yeri ve doğum yıllarına göre ortaöğretimde öğrenci sayısı (devam)

[2006/'07 öğretim yılı başı]

İBBS - 3. Düzey	A. Toplam	B. Erkek	C. Kadın	D. Şehir	E. Köy	Doğum yılları						
						Toplam			1993 ve sonraki doğumlar		1992	
						Total			Born in 1993 and after			
						A	B	C	B	C	B	C
TRB24 Hakkari	A	14 620	10 185	4 435	1 142	423	1 309	588				
	D	14 336	9 956	4 380	1 109	411	1 257	561				
	E	284	229	55	33	12	52	27				
Genel	A	10 591	7 634	2 957	771	297	888	391				
	D	10 591	7 634	2 957	771	297	888	391				
	E	-	-	-	-	-	-	-				
Mesleki ve teknik	A	4 029	2 551	1 478	371	126	421	197				
	D	3 745	2 322	1 423	338	114	369	170				
	E	284	229	55	33	12	52	27				
TRC11 Gaziantep	A	67 831	41 640	26 191	1 276	1 062	6 967	5 548				
	D	66 884	41 000	25 884	1 250	1 044	6 854	5 470				
	E	947	640	307	26	18	113	78				
Genel	A	51 719	31 993	19 726	1 061	861	5 350	4 014				
	D	50 846	31 400	19 446	1 035	845	5 241	3 942				
	E	873	593	280	26	16	109	72				
Mesleki ve teknik	A	16 112	9 647	6 465	215	201	1 617	1 534				
	D	16 038	9 600	6 438	215	199	1 613	1 528				
	E	74	47	27	-	2	4	6				
TRC12 Adıyaman	A	31 425	19 259	12 166	642	570	3 078	2 556				
	D	29 224	17 877	11 347	541	507	2 803	2 359				
	E	2 201	1 382	819	101	63	275	197				
Genel	A	23 782	14 816	8 966	491	350	2 454	1 798				
	D	22 919	14 250	8 669	448	323	2 341	1 725				
	E	863	566	297	43	27	113	73				
Mesleki ve teknik	A	7 643	4 443	3 200	151	220	624	758				
	D	6 305	3 627	2 678	93	184	462	634				
	E	1 338	816	522	58	36	162	124				
TRC13 Kilis	A	5 745	3 129	2 616	197	147	680	631				
	D	5 745	3 129	2 616	197	147	680	631				
	E	-	-	-	-	-	-	-				
Genel	A	2 959	1 555	1 404	79	66	271	280				
	D	2 959	1 555	1 404	79	66	271	280				
	E	-	-	-	-	-	-	-				
Mesleki ve teknik	A	2 786	1 574	1 212	118	81	409	351				
	D	2 786	1 574	1 212	118	81	409	351				
	E	-	-	-	-	-	-	-				

2.9 Enrollment in the secondary education by birth dates, settlement place according to Classification of Statistical Region Units Level 3 (continued)

[Beginning of the educational year, 2006/'07]

A. Total		B. Males		C. Females		D. City		E. Village		
Birth dates										
1991		1990		1989		1988 ve önceki doğumlular Born in 1988 and before				SRE - Level 3
B	C	B	C	B	C	B	C	A	D	E
1 682	859	1 825	818	1 280	631	2 947	1 116	A		Hakkari TRB24
1 604	847	1 796	814	1 255	631	2 935	1 116	D		
78	12	29	4	25	-	12	-	E		
1 223	571	1 432	554	964	425	2 356	719	A		General
1 223	571	1 432	554	964	425	2 356	719	D		
-	-	-	-	-	-	-	-	E		
459	288	393	264	316	206	591	397	A		Vocational and technical
381	276	364	260	291	206	579	397	D		
78	12	29	4	25	-	12	-	E		
8 958	6 400	8 366	5 855	5 749	3 103	10 324	4 223	A		Gaziantep TRC11
8 809	6 311	8 205	5 780	5 619	3 060	10 263	4 219	D		
149	89	161	75	130	43	61	4	E		
6 853	4 793	6 179	4 375	4 140	2 294	8 410	3 389	A		General
6 713	4 714	6 040	4 308	4 020	2 252	8 351	3 385	D		
140	79	139	67	120	42	59	4	E		
2 105	1 607	2 187	1 480	1 609	809	1 914	834	A		Vocational and technical
2 096	1 597	2 165	1 472	1 599	808	1 912	834	D		
9	10	22	8	10	1	2	-	E		
3 956	2 753	3 990	2 844	2 519	1 454	5 074	1 989	A		Adiyaman TRC12
3 595	2 524	3 641	2 627	2 344	1 370	4 953	1 960	D		
361	229	349	217	175	84	121	29	E		
3 018	2 030	3 100	2 079	1 945	1 061	3 808	1 648	A		General
2 871	1 958	2 963	1 998	1 878	1 030	3 749	1 635	D		
147	72	137	81	67	31	59	13	E		
938	723	890	765	574	393	1 266	341	A		Vocational and technical
724	566	678	629	466	340	1 204	325	D		
214	157	212	136	108	53	62	16	E		
677	598	656	574	409	351	510	315	A		Kilis TRC13
677	598	656	574	409	351	510	315	D		
-	-	-	-	-	-	-	-	E		
318	312	345	330	171	199	371	217	A		General
318	312	345	330	171	199	371	217	D		
-	-	-	-	-	-	-	-	E		
359	286	311	244	238	152	139	98	A		Vocational and technical
359	286	311	244	238	152	139	98	D		
-	-	-	-	-	-	-	-	E		

2.9 İBBS 3. düzey, yerleşim yeri ve doğum yıllarına göre ortaöğretimde öğrenci sayısı (devam)

[2006/'07 öğretim yılı başı]

İBBS - 3. Düzey	A. Toplam	B. Erkek	C. Kadın	D. Şehir	E. Köy	Doğum yılları						
						Toplam			1993 ve sonraki doğumlular		1992	
						Total			Born in 1993 and after			
						A	B	C	B	C	B	C
TRC21 Şanlıurfa	A	45 181	31 892	13 289	989	684	4 407	2 458				
	D	43 269	30 573	12 696	906	633	4 178	2 327				
	E	1 912	1 319	593	83	51	229	131				
Genel	A	34 785	25 481	9 304	783	465	3 551	1 653				
	D	33 232	24 394	8 838	720	428	3 360	1 543				
	E	1 553	1 087	466	63	37	191	110				
Mesleki ve teknik	A	10 396	6 411	3 985	206	219	856	805				
	D	10 037	6 179	3 858	186	205	818	784				
	E	359	232	127	20	14	38	21				
TRC22 Diyarbakır	A	64 721	41 268	23 453	1 428	769	5 372	3 675				
	D	62 769	40 098	22 671	1 387	760	5 147	3 535				
	E	1 952	1 170	782	41	9	225	140				
Genel	A	54 058	35 120	18 938	1 241	607	4 401	2 821				
	D	52 106	33 950	18 156	1 200	598	4 176	2 681				
	E	1 952	1 170	782	41	9	225	140				
Mesleki ve teknik	A	10 663	6 148	4 515	187	162	971	854				
	D	10 663	6 148	4 515	187	162	971	854				
	E	-	-	-	-	-	-	-				
TRC31 Mardin	A	30 400	21 206	9 194	1 320	599	3 912	1 872				
	D	29 155	20 268	8 887	1 237	556	3 701	1 774				
	E	1 245	938	307	83	43	211	98				
Genel	A	23 713	16 847	6 866	870	403	3 013	1 281				
	D	23 263	16 489	6 774	830	389	2 923	1 254				
	E	450	358	92	40	14	90	27				
Mesleki ve teknik	A	6 687	4 359	2 328	450	196	899	591				
	D	5 892	3 779	2 113	407	167	778	520				
	E	795	580	215	43	29	121	71				
TRC32 Batman	A	24 315	16 685	7 630	753	339	2 563	1 415				
	D	24 121	16 517	7 604	739	337	2 519	1 407				
	E	194	168	26	14	2	44	8				
Genel	A	20 319	14 251	6 068	628	257	2 201	1 143				
	D	20 222	14 167	6 055	621	256	2 179	1 139				
	E	97	84	13	7	1	22	4				
Mesleki ve teknik	A	3 996	2 434	1 562	125	82	362	272				
	D	3 899	2 350	1 549	118	81	340	268				
	E	97	84	13	7	1	22	4				

2.9 Enrollment in the secondary education by birth dates, settlement place according to Classification of Statistical Region
Units Level 3 (continued)

[Beginning of the educational year, 2006/'07]

A. Total		B. Males		C. Females		D. City		E. Village		
Birth dates										
1991		1990		1989		1988 ve önceki doğumlular Born in 1988 and before				SRE - Level 3
B	C	B	C	B	C	B	C	A	D	E
6 236	2 937	6 836	2 800	4 893	1 712	8 531	2 698	A		
5 915	2 764	6 519	2 645	4 693	1 661	8 362	2 666	D		Şanlıurfa TRC21
321	173	317	155	200	51	169	32	E		
5 066	2 148	5 494	1 979	3 776	1 179	6 811	1 880	A		General
4 789	2 004	5 235	1 869	3 613	1 138	6 677	1 856	D		
277	144	259	110	163	41	134	24	E		
1 170	789	1 342	821	1 117	533	1 720	818	A		Vocational and technical
1 126	760	1 284	776	1 080	523	1 685	810	D		
44	29	58	45	37	10	35	8	E		
7 916	4 882	8 342	5 000	6 231	3 176	11 979	5 951	A		Diyarbakır TRC22
7 652	4 703	8 134	4 858	5 999	3 021	11 779	5 794	D		
264	179	208	142	232	155	200	157	E		
6 606	4 017	7 150	4 275	5 441	2 743	10 281	4 475	A		General
6 342	3 838	6 942	4 133	5 209	2 588	10 081	4 318	D		
264	179	208	142	232	155	200	157	E		
1 310	865	1 192	725	790	433	1 698	1 476	A		Vocational and technical
1 310	865	1 192	725	790	433	1 698	1 476	D		
-	-	-	-	-	-	-	-	E		
4 372	2 141	4 250	1 932	2 418	927	4 934	1 723	A		Mardin TRC31
4 127	2 079	4 042	1 877	2 310	901	4 851	1 700	D		
245	62	208	55	108	26	83	23	E		
3 424	1 578	3 462	1 471	1 959	702	4 119	1 431	A		General
3 345	1 562	3 387	1 453	1 918	691	4 086	1 425	D		
79	16	75	18	41	11	33	6	E		
948	563	788	461	459	225	815	292	A		Vocational and technical
782	517	655	424	392	210	765	275	D		
166	46	133	37	67	15	50	17	E		
3 211	1 693	2 959	1 564	1 903	800	5 296	1 819	A		Batman TRC32
3 157	1 685	2 917	1 558	1 893	798	5 292	1 819	D		
54	8	42	6	10	2	4	-	E		
2 672	1 369	2 483	1 254	1 624	631	4 643	1 414	A		General
2 645	1 365	2 462	1 251	1 619	630	4 641	1 414	D		
27	4	21	3	5	1	2	-	E		
539	324	476	310	279	169	653	405	A		Vocational and technical
512	320	455	307	274	168	651	405	D		
27	4	21	3	5	1	2	-	E		

2.9 İBBS 3. düzey, yerleşim yeri ve doğum yıllarına göre ortaöğretimde öğrenci sayısı (devam)

[2006/'07 öğretim yılı başı]

İBBS - 3. Düzey	A. Toplam	B. Erkek	C. Kadın	D. Şehir	E. Köy	Doğum yılları						
						Toplam			1993 ve sonraki doğumlular		1992	
						Total			Born in 1993 and after			
						A	B	C	B	C	B	C
TRC33 Şırnak	A	12 878	9 432	3 446	858	380	1 457	704				
	D	12 396	9 115	3 281	803	352	1 381	648				
	E	482	317	165	55	28	76	56				
Genel	A	8 061	6 003	2 058	531	247	852	407				
	D	7 829	5 856	1 973	497	230	797	364				
	E	232	147	85	34	17	55	43				
Mesleki ve teknik	A	4 817	3 429	1 388	327	133	605	297				
	D	4 567	3 259	1 308	306	122	584	284				
	E	250	170	80	21	11	21	13				
TRC34 Siirt	A	12 044	8 625	3 419	451	169	1 137	458				
	D	11 770	8 441	3 329	431	160	1 104	442				
	E	274	184	90	20	9	33	16				
Genel	A	7 688	5 619	2 069	224	54	635	259				
	D	7 688	5 619	2 069	224	54	635	259				
	E	-	-	-	-	-	-	-				
Mesleki ve teknik	A	4 356	3 006	1 350	227	115	502	199				
	D	4 082	2 822	1 260	207	106	469	183				
	E	274	184	90	20	9	33	16				

2.9 Enrollment in the secondary education by birth dates, settlement place according to Classification of Statistical Region Units Level 3 (continued)

[Beginning of the educational year, 2006/'07]

A. Total B. Males C. Females D. City E. Village

Birth dates										SRE - Level 3
1991		1990		1989		1988 ve önceki doğumlular Born in 1988 and before				
B	C	B	C	B	C	B	C			
1 630	793	1 548	607	1 195	364	2 744	598	A		Şırnak TRC33
1 558	762	1 494	579	1 161	351	2 718	589	D		
72	31	54	28	34	13	26	9	E		
817	439	888	310	638	170	2 277	485	A		General
782	422	873	303	633	169	2 274	485	D		
35	17	15	7	5	1	3	-	E		
813	354	660	297	557	194	467	113	A		Vocational and technical
776	340	621	276	528	182	444	104	D		
37	14	39	21	29	12	23	9	E		
1 817	890	1 549	708	1 305	518	2 366	676	A		Siirt TRC34
1 781	865	1 504	684	1 281	508	2 340	670	D		
36	25	45	24	24	10	26	6	E		
1 268	470	1 038	423	950	364	1 504	499	A		General
1 268	470	1 038	423	950	364	1 504	499	D		
-	-	-	-	-	-	-	-	E		
549	420	511	285	355	154	862	177	A		Vocational and technical
513	395	466	261	331	144	836	171	D		
36	25	45	24	24	10	26	6	E		

3.1 Öğrenci pansiyonları

Student boarding house

[2006/'07 öğretim yılı - Education year 2006/'07]

A. Toplam -Total

B. Erkek-Males

C. Kadın -Females

Öğretim dairesi - Head office	Pansiyon sayısı Number of boarding house	Pansiyon kapasitesi Capacity of boarding house	Parasız yatılı öğrenci sayısı - Number of pay free boarding students	Paralı yatılı öğrenci sayısı Number of boarding students with charge	Pansiyonda kalan öğrenci sayısı Number of students who stay in boarding house		
					A	B	C
Genel toplam General total	1 824	366 769	311 238	6 152	317 390	219 191	98 199
İlköğretim Genel Müdürlüğü General Directorate of Primary Education	603	191 201	166 794	-	166 794	107 637	59 157
Ortaöğretim Genel Müdürlüğü General Directorate of Secondary Education	400	62 882	49 513	3 821	53 334	34 426	18 908
Erkek Teknik Öğretim Genel Müdürlüğü General Directorate of Technical Education for Boys	178	26 840	22 259	828	23 087	20 973	2 114
Kız Teknik Öğretim Genel Müdürlüğü General Directorate of Technical Education for Girls	53	7 458	6 498	27	6 525	1 165	5 360
Ticaret ve Turizm Öğretimi Genel Müdürlüğü General Directorate Of Commerce And Tourism Education	69	9 223	6 913	488	7 401	5 507	1 894
Öğretmen Yetiştirme ve Eğitimi Genel Müdürlüğü General Directorate of Teacher Training and Education	114	21 939	18 543	884	19 427	11 358	8 069
Din Öğretimi Genel Müdürlüğü General Directorate Of Religious Education	330	39 583	34 774	102	34 876	34 876	-
Özel Eğitim Rehberlik ve Dan. Hiz. Genel Müdürlüğü General Directorate Of Special Education Guidance and Counselling Service	72	6 883	5 280	-	5 280	3 249	2 031
Sağlık İşleri Dairesi Başkanlığı Head Office Department of Health Affairs	5	760	664	2	666	-	666

3.2 İlköğretim ve ortaöğretim kurumlarında burslu öğrenci sayısı

Number of scholarship student in primary and secondary education

[2006/'07 öğretim yılı - Education year 2006/'07]

A. Toplam -Total

B. Erkek-Males

C. Kadın -Females

Öğretim dairesi - Head office	Burslu öğrenci sayısı - Scholarship student		
	A	B	C
Genel Toplam - General Total	122 464	66 749	55 715
İlköğretim Genel Müdürlüğü General Directorate of Primary Education	47 971	27 147	20 824
Ortaöğretim Genel Müdürlüğü General Directorate of Secondary Education	57 083	30 326	26 757
Erkek Teknik Öğretim Genel Müdürlüğü General Directorate of Technical Education for Boys	2 309	1 964	345
Kız Teknik Öğretim Genel Müdürlüğü General Directorate of Technical Education for Girls	1 733	409	1 324
Ticaret ve Turizm Öğretimi Genel Müdürlüğü General Directorate Of Commerce And Tourism Education	1 514	943	571
Öğretmen Yetiştirme ve Eğitimi Genel Müdürlüğü General Directorate of Teacher Training and Education	9 147	4 661	4 486
Din Öğretimi Genel Müdürlüğü General Directorate Of Religious Education	2 038	1 129	909
Özel Eğitim Rehberlik ve Danışma Hiz.Gen. Müd. General Directorate Of Special Education Guidance and Counselling Service	65	41	24
Sağlık İşleri Dairesi Başkanlığı Head Office Department of Health Affairs	604	129	475

Kaynak: Ortaöğretim Burs ve Yurtlar Dairesi Başkanlığı

Source : Department of Secondary Education Scholarship and Dormitories

3.3 Öğretim dairelerine göre burslu öğrenci sayısı, 2001-2006

Number of scholarship student by head office, 2001-2006

Öğretim daireleri Head office	2001	2002	2003	2004	2005	2006
Genel toplam General total	102 419	94 753	101 382	96 348	116 262	122 464
İlköğretim Genel Müdürlüğü General Directorate of Primary Education	47 453	41 109	45 808	47 035	51 336	47 971
Ortaöğretim Genel Müdürlüğü General Directorate of Secondary Education	44 746	44 176	45 891	38 290	50 345	57 083
Erkek Teknik Öğretim Genel Müdürlüğü General Directorate of Technical Education for Boys	2 514	2 360	2 379	2 451	2 467	2 309
Kız Teknik Öğretim Genel Müdürlüğü General Directorate of Technical Education for Girls	738	867	1 008	1 671	1 785	1 733
Ticaret ve Turizm Öğretimi Genel Müdürlüğü General Directorate Of Commerce And Tourism Education	1 912	1 635	1 635	1 699	1 614	1 514
Öğretmen Yetiştirme ve Eğitimi Genel Müdürlüğü General Directorate of Teacher Training and Education	3 136	3 231	3 257	3 747	6 602	9 147
Din Öğretimi Genel Müdürlüğü General Directorate Of Religious Education	1 901	1 368	1 396	1 377	1 762	2 038
Özel Eğitim Rehberlik ve Danışma Hiz. Gen.Müd. Service General Directorate Of Special Education Guidance and Counselling Service	-	-	-	8	19	65
Sağlık İşleri Dairesi Başkanlığı Head Office Of Health Official Work	19	7	8	70	332	604

Kaynak: Ortaöğretim Burs ve Yurtlar Dairesi Başkanlığı

Source : Department of Secondary Education Scholarship and Dormitories

3.4 Ortaöğretim ve yükseköğretim özel öğrenci yurtları ile öğrenci sayısı

Number of private dormitories and enrollment for secondary education and tertiary education

[2006/'07 Öğretim yılı - The education year 2006/'07]

Öğretim türü Type of training	Yurt sayısı Number of dormitories				Yurtta kalan öğrenci sayısı Number of students in dormitories		
	A	B	C	D	A	B	C
Toplam Total	2 735	1 850	828	57	134 769	90 315	44 454
Ortaöğretim Secondary Education	1 754	1 375	351	28	66 523	54 784	11 739
Yükseköğretim Tertiary Education	981	475	477	29	63 827	32 003	31 824
Diğerleri⁽¹⁾ Others ⁽¹⁾	-	-	-	-	4 419	3 528	891

Kaynak: Ortaöğretim Burs ve Yurtlar Dairesi Başkanlığı

Source : Department of Secondary Education Scholarship and Dormitories

(1) Yüksek öğrenime hazırlayıcı dersanelere devam edenlerdir.

(1) Persons who attend private courses preparing for university entrance examination

3.5 Özel öğrenci yurtlarının sayısı, yatak kapasitesi ve yurtta kalan öğrenci sayısı

Number of private dormitories, bed capacity and students in dormitories

[2006/'07 Öğretim yılı - The education year 2006/'07]

Yurtlar - Type of dormitories	Yurt sayısı Number of dormitories	Yatak kapasitesi Bed capacity	Yurtta kalan öğrenci sayısı Number of students in dormitories	Boş yatak kapasitesi Vacant bed capacity
Toplam - Total	2 735	228 645	134 769	93 876
Dernek Yurtları Association dormitories	1 569	114 580	65 999	48 581
Vakıf Yurtları Foundation dormitories	154	16 031	10 978	5 053
Şahıs Yurtları Person dormitories	261	23 943	13 596	10 347
Diğer Tüzel Kişilik Yurtları Other legal person dormitories	751	74 091	44 196	29 895

Kaynak: Ortaöğretim Burs ve Yurtlar Dairesi Başkanlığı

Source : Department of Secondary Education Scholarship and Dormitories

3.6 Ortaöğretim öğrenci pansiyonlarının kaynak ve kapasiteleri, 1997-2006

Capacity and fund of dormitories in secondary education, 1997-2006

Yıl Year	Sosyal Yardımlaşma ve Dayanışma Vakfı	Başbakanlık Vakıflar Genel Müdürlüğü	İl Özel İdare Belediye	Şahıs- %100 Eğitime Destek	M.E.B. - Genel Bütçe General Budget of MONE	Şahıs-Genel Bütçe -	Yatak kapasitesi	Pansiyon sayısı
	Social Helping And Solidarity Foundation	Foundation Head Office	Provincial Special Administrations	Person Support to education % 100 Campagny		Person- General Budget		
Toplam- Total	94	58	26	37	117	9	55 540	341
1997	12	-	2	1	12	3	4 994	30
1998	9	-	-	2	7	-	2 961	18
1999	16	-	-	3	14	-	5 802	33
2000	13	54	-	2	16	-	16 566	85
2001	2	3	-	-	7	-	2 688	12
2002	3	-	4	-	4	1	2 124	12
2003	4	-	-	-	10	2	2 231	16
2004	25	-	4	1	11	1	5 311	42
2005	6	1	7	8	17	-	5 921	39
2006	4	-	9	20	19	2	6942	54

Kaynak: Ortaöğretim Burs ve Yurtlar Dairesi Başkanlığı

Source : Department of Secondary Education Scholarship and Dormitories

3.7 İBBS 3. Düzeye göre özel öğrenci yurtlarında kalan öğrenci sayısı ve yurt kapasitesi

Number of private dormitories, enrollment and capacities by Classification of Statistical Region Units Level 3

[2006/'07 Öğretim yılı - Education year 2006/'07]

İBBS - 3. Düzey SRE - Level 3	Yurt sayısı Dormitories	Kapasite Capacity	Öğrenci Enrollment	Boş kapasite Vacant capacity	İBBS - 3. Düzey SRE - Level 3	Yurt sayısı Dormitories	Kapasite Capacity	Öğrenci Enrollment	Boş kapasite Vacant capacity
Toplam - Total	2 735	228 645	134 769	93 876	TR723 Zozgat	17	1 082	642	440
TR100 İstanbul	199	21 691	13 065	8 626	TR811 Zonguldak	36	2 904	1 851	1 053
TR211 Tekirdağ	21	1 542	1 087	455	TR812 Karabük	13	1 064	601	463
TR212 Edirne	13	826	503	323	TR813 Bartın	8	632	364	268
TR213 Kırklareli	11	620	431	189	TR821 Kastamonu	29	2 838	1 821	1 017
TR221 Balıkesir	84	5 872	3 668	2 204	TR822 Çankırı	11	954	397	557
TR222 Çanakkale	37	2 642	1 767	875	TR823 Sinop	13	1 039	545	494
TR310 İzmir	94	6 517	4 367	2 150	TR831 Samsun	59	5 411	2 990	2 421
TR321 Aydın	31	2 056	1 217	839	TR832 Tokat	20	1 344	1 028	316
TR322 Denizli	64	3 874	2 230	1 644	TR833 Çorum	34	2 673	1 438	1 235
TR323 Muğla	24	1 461	971	490	TR834 Amasya	21	1 335	861	474
TR331 Manisa	69	5 395	2 820	2 575	TR901 Trabzon	35	3 779	2 196	1 583
TR332 Afyonkarahisar	79	6 495	3 923	2 572	TR902 Ordu	29	1 767	988	779
TR333 Kütahya	129	8 181	4 217	3 964	TR903 Giresun	24	1 869	1 078	791
TR334 Uşak	45	3 009	1 885	1 124	TR904 Rize	20	1 569	704	865
TR411 Bursa	73	6 673	4 620	2 053	TR905 Artvin	7	520	395	125
TR412 Eskişehir	45	4 373	2 416	1 957	TR906 Gümüşhane	7	464	354	110
TR413 Bilecik	14	766	473	293	TRA11 Erzurum	33	3 310	2 317	993
TR421 Kocaeli	60	5 141	2 931	2 210	TRA12 Erzincan	10	538	298	240
TR422 Sakarya	66	5 664	3 527	2 137	TRA13 Bayburt	4	327	254	73
TR423 Düzce	17	1 056	719	337	TRA21 Ağrı	6	331	237	94
TR424 Bolu	41	3 462	2 349	1 113	TRA22 Kars	9	1 055	743	312
TR425 Yalova	7	790	309	481	TRA23 Iğdır	-	-	-	-
TR510 Ankara	156	15 774	7 334	8 440	TRA24 Ardahan	3	179	117	62
TR521 Konya	165	16 787	9 816	6 971	TRB 24 Hakkari	1	34	28	6
TR522 Karaman	28	2 931	1 576	1 355	TRB11 Malatya	26	2 469	1 345	1 124
TR611 Antalya	109	8 987	4 980	4 007	TRB12 Elazığ	17	1 586	1 289	297
TR612 Isparta	53	4 271	2 120	2 151	TRB13 Bingöl	4	166	163	3
TR613 Burdur	21	1 118	549	569	TRB14 Tunceli	1	31	21	10
TR621 Adana	46	3 874	2 560	1 314	TRB21 Van	13	1 371	1 032	339
TR622 Mersin	84	6 327	3 369	2 958	TRB22 Muş	4	228	242	- 14
TR631 Hatay	34	2 433	1 415	1 018	TRB23 Bitlis	5	272	313	- 41
TR632 Kahramanmaraş	29	2 375	1 713	662	TRC11 Gaziantep	32	2 089	1 328	761
TR633 Osmaniye	13	845	541	304	TRC12 Adıyaman	17	954	653	301
TR711 Kırıkkale	18	2 077	1 013	1 064	TRC13 Kilis	5	389	220	169
TR712 Aksaray	20	1 579	637	939	TRC21 Şanlıurfa	18	1 386	919	470
TR713 Niğde	18	1 606	961	645	TRC22 Diyarbakır	7	513	212	301
TR714 Nevşehir	16	1 268	434	834	TRC31 Mardin	6	286	168	118
TR715 Kırşehir	18	1 429	1 027	402	TRC32 Batman	2	262	238	24
TR721 Kayseri	42	4 556	2 706	1 850	TRC33 Şırnak	2	72	17	55
TR722 Sivas	28	2 843	1 911	932	TRC34 Siirt	6	367	205	162

3.8 Yerleşim yerine göre özel öğrenci yurtlarının sayısı

Number of private dormitories by settlement

[1995/'96-2006/'07]

Öğretim yılı Education year	Toplam Total	İl Province	İlçe District	Kasaba / Köy Small Town / Village
1995/'96	1 860	623	703	534
1996/'97	1 972	614	775	583
1997/'98	2 216	720	805	691
1998/'99	2 340	585	1 413	342
1999/'00	2 296	553	1 165	578
2000/'01	2 208	537	1 136	535
2001/'02	2 192	538	1 122	532
2002/'03	2 210	551	1 126	533
2003/'04	2 259	556	1 161	542
2004/'05	2 303	574	1 195	534
2005/'06	2 474	606	1 284	584
2006/'07	2 735	981	1 380	374

Kaynak: Ortaöğretim Burs ve Yurtlar Dairesi Başkanlığı

Source : Department of Secondary Education Scholarship and Dormitories

3.9 İlköğretim ve ortaöğretim öğrencilerinin yurtiçi burs ücreti, 2002-2006

Domestic study grant in primary and secondary education, 2002-2006

Yıl -Year	Aylar- Month	Burs göstergesi Scholarship Indicator	Memur maaş katsayısı Coefficient of civil servant's salary	Aylık tutar(TL/YTL) Salary (TL /TRY)
2002	Ocak - January	400	30 300	12 120 000
	Temmuz - July	400	32 650	13 060 000
2003	Ocak - January	400	34 300	13 720 000
	Temmuz - July	400	34 300	13 720 000
	Ekim - October	600	34 300	20 580 000
2004	Ocak - January	600	36 420	21 852 000
	Temmuz - July	600	38 610	23 166 000
2005	Ocak - January	1000	0,0401	40.10
	Temmuz - July	1000	0,0416	41.60
2006	Ocak - January	1000	0,04265	42.65
	Temmuz - July	1000	0,044745	44.75

Kaynak: Ortaöğretim Burs ve Yurtlar Dairesi Başkanlığı

Source : Department of Secondary Education Scholarship and Dormitories

4.1 Yüksek Öğretim Kredi ve Yurtlar Kurumundan burs ve öğrenim kredisi alan öğrenci sayısı ve kredi miktarı

Number of scholarship student and amount of credit from Higher Education Leons and Dormitories Institution

[02.10.2006 tarihi itibariyle - As of 02.10.2006]

A. Toplam -Total **B. Erkek**-Males **C. Kadın** -Females

Türü Type	Öğrenci - Enrollment		
	Burs Scholarship	Öğrenim kredisi Training Credit	Kredi miktarı (YTL) Amount of credit (TRY)
Lisans - Önlisans Pre-Bachelor's And Bachelor's Degree	132 396	563 222	130
Yüksek lisans - Master's Degree	2 861	5 680	260
Doktora - Doctorate	240	374	390
Katkı Kredisi ⁽¹⁾ - Addition Credit	505 348		

(1)Katkı miktarları her yıl Bakanlar Kurulu kararınca tespit edilmekte olup, fakülte ve bölüm bazında farklılıklar arz etmektedir.

(1)The addition credit amount is determined by council of Ministers decision annually and differs by faculty and department

4.2 Yüksek Öğretim Kredi ve Yurtlar Kurumuna bağlı yurtlar ve kapasiteleri

Number of dormitories and capacities dependent on Higher Education Leons and Dormitories Institution

[1991/'92-2006/'07]

A. Toplam -Total **B. Erkek**-Males **C. Kadın** -Females

Öğretim Yılı Education Year	Yurt sayısı Number of dormitories	Kapasite - Capacity		
		A	B	C
1991/'92	114	113 680	70 544	43 136
1992/'93	125	127 487	77 552	49 935
1993/'94	132	139 344	84 218	55 126
1994/'95	137	150 342	86 836	63 506
1995/'96	144	155 754	86 320	69 434
1996/'97	151	161 095	86 141	74 954
1997/'98	162	160 421	82 444	77 977
1998/'99	171	167 486	83 234	84 252
1999/'00	179	171 771	82 952	88 819
2000/'01	188	180 691	82 959	97 732
2001/'02	190	182 628	83 660	98 968
2002/'03	191	185 085	81 689	103 396
2003/'04	199	188 779	82 753	106 026
2004/'05	201	192 071	83 098	108 973
2005/'06	211	194 781	83 522	111 259
2006/'07 ⁽¹⁾	216	198 945	84 922	114 023

Kaynak: Yüksek Öğretim Kredi ve Yurtlar Kurumu Genel Müdürlüğü

Source : Higher Education Leons and Dormitories Institution

(1)02.10.2006 tarihi itibariyle

(1) As of 02.10.2006

4.3 İl ve ilçelere göre Yüksek Öğretim Kredi ve Yurtlar Kurumuna bağlı yurtlarda barınan öğrenci sayısı ile yurt kapasitesi

Number of capacity and enrollment of dormitories Higher Education Leons and Dormitories Institution by provinces and districts

[02.10.2006 tarihi itibarıyla - As of 02.10.2006]

İl ve ilçeler Province - District	Yurt sayısı Number of dormitories	Kapasite Capacity	Öğrenci Enrollment	Boş kapasite Vacant capacity
Toplam - Total	216	198 945	174 636	24 309
Adana	3	3 828	3 628	200
Ceyhan	1	501	402	99
Adıyaman	1	640	620	20
Besni	1	250	207	43
Afyonkarahisar	2	2 988	2 876	112
Bolvadin	1	350	334	16
Sandıklı	1	192	170	22
Emirdağ	1	300	279	21
Ağrı	1	1 100	719	381
Amasya	1	1 884	1 679	205
Ankara	21	16 012	14 976	1 036
Kalecik	1	176	140	36
Ş.Koçhisar	1	212	188	24
Antalya	1	2 841	2 703	138
Artvin	1	304	283	21
Aydın	1	760	729	31
Nazilli	1	542	478	64
Yenipazar	1	120	96	24
Koçarlı	1	484	456	28
Kuşadası	1	138	95	43
Balıkesir	1	2 024	1 824	200
Havran	1	114	78	36
Bandırma	1	192	147	45
Bilecik	1	1 176	909	267
Bingöl	1	500	140	360
Bitlis	1	576	251	325
Ahlut	1	96	71	25
Tatvan	1	328	162	166
Bolu	1	1 824	1 654	170
Gerede	1	300	291	9
Burdur	1	1 710	1 522	188
Bursa	2	4 006	3 645	361
Çanakkale	1	1 884	1 715	169
Biga	1	288	277	11
Çankırı	1	864	739	125
Çorum	1	1 000	906	94
Denizli	1	3 846	3 667	179
Bekilli	1	210	202	8
Diyarbakır	2	2 192	1 772	420
Edirne	1	3 376	3 184	192
Keşan	1	360	305	55
Havsa	1	106	100	6
Elazığ	2	2 450	2 265	185
Erzincan	1	2 020	1 565	455
Tercan	1	200	169	31
Refahiye	1	112	35	77
Erzurum	2	8 300	7 246	1 054
Aşkale	1	80	51	29
Oltu	1	144	128	16
Pasinler	1	120	33	87

Kaynak : Yüksek Öğretim Kredi ve Yurtlar Kurumu
Genel Müdürlüğü

Source : General Directorate of Higher Education Credit and Hostels
Institution

(1) Karadeniz Ereğli yurt binaları bitmiş olup, donatım tamamlanınca öğrenci hizmetine açılacaktır.

(1) Karadeniz Ereğli dormitories buildings has been completed and it will be opened when furnishing finished.

4.3 İl ve ilçelere göre Yüksek Öğretim Kredi ve Yurtlar Kurumuna bağlı yurtlarda barınan öğrenci sayısı ile yurt kapasitesi (devam)

Number of capacity and enrollment of dormitories Higher Education Leons and Dormitories Institution by provinces and districts (continued)

[02.10.2006 tarihi itibariyle - As of 02.10.2006]

İl ve ilçeler Province - District	Yurt sayısı Number of dormitories	Kapasite Capacity	Öğrenci Enrollment	Boş kapasite Vacant capacity
Eskişehir	3	6 068	5 781	287
Gaziantep	1	2 018	1 784	234
Giresun	1	1 050	913	137
Şebinkarahisar	1	228	194	34
Gümüşhane	1	682	646	36
Hakkari	1	252	107	145
Hatay	1	1 644	1 524	120
İskenderun	1	360	296	64
Isparta	1	3 247	3 046	201
Atabey	1	160	150	10
Eğirdir	1	266	248	18
Yalvaç	1	500	425	75
Ş.Karaağaç	1	150	138	12
Mersin	1	1 265	1 218	47
Silifke/Taşucu	1	187	174	13
İstanbul	18	11 318	10 266	1 052
İzmir	5	9 194	8 283	911
Çeşme	1	164	160	4
Urla	1	688	501	187
Kars	1	1 640	1 469	171
Kastamonu	1	944	904	40
Kayseri	2	2 964	2 761	203
Kırklareli	1	646	619	27
Kırşehir	2	1 942	1 762	180
Kaman	1	164	124	40
Mucur	1	82	75	7
Kocaeli	2	2 794	2 595	199
Karamürsel	1	544	508	36
Konya	5	6 514	6 028	486
Akşehir	1	520	478	42
Çumra	1	248	242	6
Ereğli	1	336	288	48
Seydişehir	1	562	482	80
Kadınhanı	1	306	302	4
Beypazarı	1	592	574	18
Kütahya	1	2 424	2 358	66
Şaphane	1	314	300	14
Gediz	1	192	180	12
Malatya	2	3 346	2 673	673
Arapgir	1	212	198	14
Manisa	1	1 224	1 160	64
Alaşehir	1	320	307	13
Akhisar	1	256	246	10
Demirci	1	1 584	1 110	474
Kahramanmaraş	1	1 632	1 605	27
Elbistan	1	702	479	223
Mardin	1	300	193	107
Muğla	2	2 800	2 773	27
Fethiye	1	300	225	75
Ortaca	1	324	240	84
Muş	1	576	456	120
Nevşehir	1	630	594	36

4.3 İl ve ilçelere göre Yüksek Öğretim Kredi ve Yurtlar Kurumuna bağlı yurtlarda barınan öğrenci sayısı ile yurt kapasitesi (devam)

Number of capacity and enrollment of dormitories Higher Education Leons and Dormitories Institution by provinces and districts (continued)

[02.10.2006 tarihi itibariyle - As of 02.10.2006]

İl ve ilçeler Province - District	Yurt sayısı Number of dormitories	Kapasite Capacity	Öğrenci Enrollment	Boş kapasite Vacant capacity
Niğde	2	3 206	2 540	666
Bor	1	724	462	262
Ordu	1	1 010	746	264
Ünye	1	160	150	10
Rize	1	1 300	853	447
Çayeli	1	400	138	262
Sakarya	2	2 200	2 078	122
Hendek	1	668	536	132
Samsun	2	3 506	3 285	221
Bafra	1	512	124	388
Siirt	1	840	630	210
Sinop	1	248	216	32
Sivas	1	2 972	2 830	142
Zara	1	242	239	3
Şanlıurfa	2	920	862	58
Tekirdağ	1	1 312	1 182	130
Çerkezköy	1	350	199	151
Çorlu	1	392	377	15
Malkara	1	424	191	233
Şarköy	1	312	298	14
Hayrabolu	1	432	248	184
Tokat	1	2 052	2 004	48
Niksar	1	150	145	5
Turhal	1	110	89	21
Zile	1	350	213	137
Erbaa	1	110	89	21
Trabzon	1	3 460	2 930	530
Akçaabat	1	1 852	1 362	490
Sürmene	1	200	86	114
Uşak	1	1 000	984	16
Van	1	2 076	1 844	232
Yozgat	1	1 426	758	668
Zonguldak	1	1 470	1 338	132
Çaycuma	1	200	162	38
Devrek	1	140	124	16
Krd.Ereğli ⁽¹⁾	1	356	-	356
Aksaray	2	902	565	337
Ortaköy	1	282	228	54
Bayburt	1	640	428	212
Karaman	1	1 252	1 187	65
Kırıkkale	1	1 948	1 820	128
Keskin	1	362	204	158
Batman	1	508	353	155
Bartın	1	360	329	31
Iğdır	1	500	486	14
Karabük	1	440	331	109
Kilis	1	444	419	25
Osmaniye	1	1 020	718	302
Düzce	1	1 730	910	820
Akçakoca	1	80	73	7

5.1.1 Türk Cumhuriyetleri ile Türk ve Akraba Topluluklarında açılan öğretim kurumları ile Türkiye Türkçesi Eğitim Öğretim Merkezlerinde öğrenci, idareci ve öğretmenler

Statistics About Schools and Turkish Training Centers at Central Asian Republics

[2006/'07 öğretim yılı başı - At the beginning of 2006/'07 education year]

A. Toplam -Total **B. Erkek-Males** **C. Kadın -Females**

Ülkeler Okul-Merkez Adı Country School / Center Name	Öğrenci Sayısı - Enrollment									Personel Sayısı - Number of Personnel							
	Genel Toplam			T.C.			Diğer			T.C. By Republic of Turkey				Diğer Other			
	Genel Toplam			By Republic of Turkey			Other			Genel Toplam	Toplam	İdareci	Öğretmen	Toplam	İdareci	Öğretmen	Personel
	General Total	A	B	C	A	B	C	A	B	C	General Total	Total	Manager	Teacher	Total	Manager	Teacher
Genel Toplam-General Total	7 922	3 141	4 781	1 432	778	654	6 490	2 363	4 127	367	221	30	191	146	7	52	87
Azerbaycan Toplamı	1 411	726	685	523	282	241	888	444	444	72	49	7	42	23	1	11	11
Total of Azerbaijan																	
Bakü Türk İlköğretim Okulu	582	317	265	494	270	224	88	47	41	27	24	3	21	3		3	
Bakü Türk Anadolu Lisesi	224	145	79	29	12	17	195	133	62	40	20	3	17	20	1	8	11
Bakü Türkiye Türkçesi Eğitim Öğretim Merkezi	605	264	341	-	-	-	605	264	341	5	5	1	4	-	-	-	-
Kazakistan Toplamı	2 230	702	1 528	-	-	-	2 230	702	1 528	39	30	2	28	9	-	5	4
Total of Kazakhstan																	
Almatı Türkiye Türkçesi Eğitim Öğretim Merkezi	2 080	642	1 438	-	-	-	2 080	642	1 438	30	27	2	25	3	-	-	3
Almatı Yaygın Mes.Eğt. Mrk.	150	60	90	-	-	-	150	60	90	9	3		3	6	-	5	1
Kırgızistan Toplamı	2 375	817	1 558	221	131	90	2 154	686	1 468	107	61	8	53	46	2	18	26
Total of Kyrgyzstan																	
Bişkek Türk İlköğretim Okulu	198	117	81	193	114	79	5	3	2	21	12	1	11	9		5	4
Cumhuriyet Yetenekli Çocuklar																	
Kırgız Türk Anadolu Lisesi	175	88	87	28	17	11	147	71	76	29	14	2	12	15	1	6	8
Kırgız Türk Anadolu Kız Meslek Lisesi	174	0	174	-	-	-	174	-	174	32	12	3	9	20	1	7	12
Bişkek Türkiye Türkçesi Eğitim Öğretim Merkezi	1 828	612	1 216	-	-	-	1 828	612	1 216	25	23	2	21	2	-	-	2
Özbekistan Toplamı	217	115	102	212	113	99	5	2	3	18	12	2	10	6	-	-	6
Total of Uzbekistan																	
Taşkent Türk İlköğretim Okulu	217	115	102	212	113	99	5	2	3	18	12	2	10	6	-	-	6
Türkmenistan Toplamı	1 447	688	759	476	252	224	971	436	535	95	54	8	46	41	3	10	28
Total of Turkmenistan																	
Aşgabat Türk İlköğretim Okulu	765	450	315	413	226	187	352	224	128	46	23	2	21	23	2	7	14
Aşgabat Türk Anadolu Lisesi	288	163	125	46	22	24	242	141	101	35	19	2	17	16	1	3	12
Aşgabat Türkiye Türkçesi Eğitim Öğretim Merkezi	252	36	216	-	-	-	252	36	216	8	6	2	4	2	-	-	2
Aşgabat Yaygın Mesleki Eğitim Merkezi	142	39	103	17	4	13	125	35	90	6	6	2	4	-	-	-	-
Tacikistan Toplamı	171	68	103	-	-	-	171	68	103	5	4	1	3	1	-	-	1
Total of Tajikistan																	
Duşanbe Türkiye Türkçesi Eğitim Öğretim Merkezi	171	68	103	-	-	-	171	68	103	5	4	1	3	1	-	-	1
Moldova Toplamı	71	25	46	-	-	-	71	25	46	31	11	2	9	20	1	8	11
Total of Moldova																	
Kongaz Süleyman Demirel Türk Moldova Lisesi	71	25	46	-	-	-	71	25	46	31	11	2	9	20	1	8	11

5.1.2 Türk Cumhuriyetleri ile Türk ve Akraba Topluluklarından gelen ve ülkemizde burslu öğrenim gören öğrenciler

Statistics of Scholarship students in Turkey coming from Central Asian Republics

[19.10.2006 tarihi itibarıyla - As of 19.10.2006]

Ülkeler Country	Toplam Total	TÖMER Turkish Training Center	Ön lisans Pre-Baccalaureate Stage	Lisans Baccalaureate Stage	Yüksek lisans Master's Degree Program	Doktora Doctorate Program
Toplam - Total	5 978	788	184	3 789	830	387
Azerbaycan - Azerbaijan	694	120	2	276	156	140
Kazakistan- Kazakhstan	592	141	14	318	82	37
Kırgızistan - Kyrgyzstan	716	68	24	403	149	72
Özbekistan - Uzbekistan	13	7	-	5	1	-
Türkmenistan - Turkmenistan	608	71	-	494	38	5
Asya Ülkeleri - Asian Counties	1 706	247	59	1 055	246	99
Balkan Ülkeleri	1 649	134	85	1 238	158	34

Kaynak : Yurt Dışı Eğitim Öğretim Genel Müdürlüğü

Source : General Directorate of Education-Training Abroad

5.2.3 Ülkeler, öğrenim düzeyleri ve öğrenim dallarına göre yurt dışında öğrenim gören özel öğrenciler

Private students studying in abroad by Educational level, programmes and countries

[02.10.2006 tarihi itibarıyla - As of 02.10.2006]

A. Toplam -Total B. Erkek-Males C. Kadın -Females

Ülkeler Country		Toplam Total			Lisans Bachelor's degree			Yüksek lisans Master's Degree			Doktora Doctorate		
		Toplam Total	Fen Science	Sosyal Social	Toplam Total	Fen Science	Sosyal Social	Toplam Total	Fen Science	Sosyal Social	Toplam Total	Fen Science	Sosyal Social
Genel Toplam General Total	A	19 658	9 874	9 784	14 101	6 905	7 196	3 826	1 806	2 020	1 731	1 163	568
	B	17 955	9 223	8 732	12 734	6 415	6 319	3 570	1 707	1 863	1 651	1 101	550
	C	1 703	651	1 052	1 367	490	877	256	99	157	80	62	18
Almanya Germany	B	3 176	2 015	1 161	1 750	1 127	623	1 287	791	496	139	97	42
	C	159	86	73	63	31	32	83	45	38	13	10	3
ABD United States	B	3 451	1 786	1 665	1 521	661	860	803	322	481	1 127	803	324
	C	112	48	64	44	13	31	41	13	28	27	22	5
Avustralya Australia	B	139	50	89	72	28	44	62	19	43	5	3	2
	C	3	-	3	1	-	1	2	-	2	-	-	-
Avusturya Austria	B	870	380	490	758	332	426	111	47	64	1	1	-
	C	3	1	2	-	-	-	3	1	2	-	-	-
Azerbaycan Azerbaijan	B	2 628	1 369	1 259	2 587	1 349	1 238	20	6	14	21	14	7
	C	460	158	302	452	153	299	3	-	3	5	5	-
Bahreyn Bahrain	B	3	-	3	3	-	3	-	-	-	-	-	-
	C	-	-	-	-	-	-	-	-	-	-	-	-
Belçika Belgium	B	237	127	110	181	96	85	34	18	16	22	13	9
	C	17	9	8	5	-	5	9	6	3	3	3	-
Birleşik Arap Emirlikleri	B	8	2	6	8	2	6	-	-	-	-	-	-
	C	-	-	-	-	-	-	-	-	-	-	-	-
Beyaz Rusya Belarus	B	8	3	5	8	3	5	-	-	-	-	-	-
	C	2	2	-	2	2	-	-	-	-	-	-	-
Bosna Hersek Bosnia and Herzegovina	B	27	12	15	27	12	15	-	-	-	-	-	-
	C	21	6	15	21	6	15	-	-	-	-	-	-
Bulgaristan Bulgaria	B	963	731	232	947	724	223	6	3	3	10	4	6
	C	217	127	90	215	125	90	1	1	-	1	1	-
Bangladeş Bangladesh	B	2	-	2	2	-	2	-	-	-	-	-	-
	C	-	-	-	-	-	-	-	-	-	-	-	-
Baş Kırdistan The Republic of Bashkortostan	B	14	2	12	14	2	12	-	-	-	-	-	-
	C	1	-	1	1	-	1	-	-	-	-	-	-
Çek Cumhuriyeti The Czech Republic	B	10	4	6	8	2	6	2	2	-	-	-	-
	C	-	-	-	-	-	-	-	-	-	-	-	-

Kaynak : Yükseköğretim Genel Müdürlüğü

Source : General Directorate of Higher Education.

5.2.3 Ülkeler, öğrenim düzeyleri ve öğrenim dallarına göre yurt dışında öğrenim gören özel öğrenciler (devam)

Private students studying in abroad by Educational level, programmes and countries (continued)

[02.10.2006 tarihi itibarıyla - As of 02.10.2006]

A. Toplam -Total B. Erkek-Males C. Kadın -Females

Ülkeler Country		Toplam Total			Lisans Bachelor's degree			Yüksek lisans Master's Degree			Doktora Doctorate		
		Toplam Total	Fen Science	Sosyal Social	Toplam Total	Fen Science	Sosyal Social	Toplam Total	Fen Science	Sosyal Social	Toplam Total	Fen Science	Sosyal Social
Cezayir Algeria	B	7	1	6	7	1	6	-	-	-	-	-	-
	C	-	-	-	-	-	-	-	-	-	-	-	-
Çin China	B	15	6	9	12	4	8	1	-	1	2	2	-
	C	-	-	-	-	-	-	-	-	-	-	-	-
Çuvaşistan Chuvash Republic	B	4	-	4	4	-	4	-	-	-	-	-	-
	C	-	-	-	-	-	-	-	-	-	-	-	-
Danimarka Denmark	B	76	50	26	52	36	16	23	14	9	1	-	1
	C	2	-	2	-	-	-	2	-	2	-	-	-
Ermenistan Armenia	B	2	-	2	1	-	1	1	-	1	-	-	-
	C	-	-	-	-	-	-	-	-	-	-	-	-
Endonezya Indonesia	B	18	2	16	18	2	16	-	-	-	-	-	-
	C	1	-	1	1	-	1	-	-	-	-	-	-
Estonya Estonia	B	1	-	1	-	-	-	1	-	1	-	-	-
	C	-	-	-	-	-	-	-	-	-	-	-	-
Fas Morocco	B	23	1	22	22	1	21	-	-	-	1	-	1
	C	-	-	-	-	-	-	-	-	-	-	-	-
Filipinler Philippines	B	7	7	-	7	7	-	-	-	-	-	-	-
	C	-	-	-	-	-	-	-	-	-	-	-	-
Fransa France	B	1 189	591	598	969	513	456	146	51	95	74	27	47
	C	177	59	118	142	49	93	29	5	24	6	5	1
Finlandiya Finland	B	16	10	6	3	1	2	12	8	4	1	1	-
	C	3	3	-	1	1	-	1	1	-	1	1	-
Güney Afrika Cum. Rep. Of South Africa	B	17	12	5	4	3	1	9	5	4	4	4	-
	C	1	1	-	-	-	-	1	1	-	-	-	-
Gürcistan Georgia	B	277	156	121	277	156	121	-	-	-	-	-	-
	C	60	27	33	60	27	33	-	-	-	-	-	-
Hollanda Holland	B	323	202	121	139	60	79	168	130	38	16	12	4
	C	16	8	8	5	1	4	9	5	4	2	2	-
Hindistan India	B	8	5	3	8	5	3	-	-	-	-	-	-
	C	3	-	3	3	-	3	-	-	-	-	-	-
İngiltere United Kingdom	B	1 252	434	818	587	238	349	573	148	425	92	48	44
	C	60	19	41	17	7	10	37	9	28	6	3	3

5.2.3 Ülkeler, öğrenim düzeyleri ve öğrenim dallarına göre yurt dışında öğrenim gören özel öğrenciler (devam)

Private students studying in abroad by Educational level, programmes and countries (continued)

[02.10.2006 tarihi itibarıyla - As of 02.10.2006]

A. Toplam -Total B. Erkek-Males C. Kadın -Females

Ülkeler Country		Toplam Total			Lisans Bachelor's degree			Yüksek lisans Master's Degree			Doktora Doctorate		
		Toplam Total	Fen Science	Sosyal Social	Toplam Total	Fen Science	Sosyal Social	Toplam Total	Fen Science	Sosyal Social	Toplam Total	Fen Science	Sosyal Social
İspanya Spain	B	28	5	23	3	-	3	13	2	11	12	3	9
	C	1	-	1	-	-	-	1	-	1	-	-	-
İsrail Israel	B	20	12	8	6	2	4	7	6	1	7	4	3
	C	9	6	3	2	1	1	1	1	-	6	4	2
İsveç Sweden	B	83	65	18	3	2	1	73	59	14	7	4	3
	C	9	7	2	-	-	-	8	6	2	1	1	-
İsviçre Switzerland	B	100	39	61	67	24	43	25	12	13	8	3	5
	C	6	3	3	-	-	-	4	1	3	2	2	-
İrlanda Ireland	B	5	5	-	-	-	-	1	1	-	4	4	-
	C	2	1	1	-	-	-	2	1	1	-	-	-
İtalya Italy	B	37	13	24	32	12	20	4	1	3	1	-	1
	C	5	4	1	5	4	1	-	-	-	-	-	-
Japonya Japan	B	100	56	44	21	10	11	35	16	19	44	30	14
	C	1	1	-	-	-	-	1	1	-	-	-	-
Kenya Kenya	B	3	2	1	3	2	1	-	-	-	-	-	-
	C	-	-	-	-	-	-	-	-	-	-	-	-
Kanada Canada	B	228	95	133	164	63	101	46	22	24	18	10	8
	C	10	4	6	4	1	3	5	2	3	1	1	-
Kazakistan Kazakhstan	B	280	86	194	277	86	191	2	-	2	1	-	1
	C	61	19	42	60	19	41	1	-	1	-	-	-
Kırgızistan Kirghizistan	B	1 123	249	874	1 091	249	842	28	-	28	4	-	4
	C	163	21	142	152	20	132	9	-	9	2	1	1
Kore Korea	B	21	11	10	2	1	1	16	7	9	3	3	-
	C	2	-	2	-	-	-	-	-	-	2	-	2
Kabardino Balkar Kabardino-Balkar Republic	B	5	1	4	5	1	4	-	-	-	-	-	-
	C	-	-	-	-	-	-	-	-	-	-	-	-
Litvanya Lithuania	B	31	21	10	31	21	10	-	-	-	-	-	-
	C	1	1	-	1	1	-	-	-	-	-	-	-
Lübnan Lebanon	B	5	1	4	5	1	4	-	-	-	-	-	-
	C	-	-	-	-	-	-	-	-	-	-	-	-
Macaristan Hungary	B	34	17	17	25	15	10	5	1	4	4	1	3
	C	1	1	-	1	1	-	-	-	-	-	-	-

5.2.3 Ülkeler, öğrenim düzeyleri ve öğrenim dallarına göre yurt dışında öğrenim gören özel öğrenciler (devam)

Private students studying in abroad by Educational level, programmes and countries (continued)

[02.10.2006 tarihi itibarıyla - As of 02.10.2006]

A. Toplam -Total B. Erkek-Males C. Kadın -Females

Ülkeler Country		Toplam Total			Lisans Bachelor's degree			Yüksek lisans Master's Degree			Doktora Doctorate		
		Toplam Total	Fen Science	Sosyal Social	Toplam Total	Fen Science	Sosyal Social	Toplam Total	Fen Science	Sosyal Social	Toplam Total	Fen Science	Sosyal Social
Makedonya Macedonia	B	15	8	7	12	6	6	1	-	1	2	2	-
	C	8	3	5	7	3	4	1	-	1	-	-	-
Malezya Malaysia	B	13	7	6	11	6	5	2	1	1	-	-	-
	C	-	-	-	-	-	-	-	-	-	-	-	-
Malta Malta	B	1	-	1	1	-	1	-	-	-	-	-	-
	C	-	-	-	-	-	-	-	-	-	-	-	-
Mısır Egypt	B	9	3	6	9	3	6	-	-	-	-	-	-
	C	1	-	1	1	-	1	-	-	-	-	-	-
Moğolistan Mongolia	B	16	1	15	16	1	15	-	-	-	-	-	-
	C	3	-	3	3	-	3	-	-	-	-	-	-
Moldova Moldavia	B	220	98	122	217	96	121	3	2	1	-	-	-
	C	21	3	18	21	3	18	-	-	-	-	-	-
Norveç Norway	B	7	4	3	2	2	-	4	1	3	1	1	-
	C	-	-	-	-	-	-	-	-	-	-	-	-
Özbekistan Uzbekistan	B	3	1	2	3	1	2	-	-	-	-	-	-
	C	1	1	-	1	1	-	-	-	-	-	-	-
Pakistan Pakistan	B	1	-	1	1	-	1	-	-	-	-	-	-
	C	-	-	-	-	-	-	-	-	-	-	-	-
Polonya Poland	B	25	9	16	19	7	12	4	1	3	2	1	1
	C	1	-	1	1	-	1	-	-	-	-	-	-
Portekiz Portugal	B	3	-	3	1	-	1	1	-	1	1	-	1
	C	-	-	-	-	-	-	-	-	-	-	-	-
Romanya Rumania	B	24	15	9	20	13	7	4	2	2	-	-	-
	C	4	3	1	3	2	1	-	-	-	1	1	-
Rusya Federasyonu Russian Federation	B	106	27	79	90	25	65	12	1	11	4	1	3
	C	14	1	13	14	1	13	-	-	-	-	-	-
Sırbistan ve Karadağ Serbia and Montenegro	B	7	2	5	6	2	4	1	-	1	-	-	-
	C	1	-	1	1	-	1	-	-	-	-	-	-
Suriye Syria	B	2	1	1	2	1	1	-	-	-	-	-	-
	C	-	-	-	-	-	-	-	-	-	-	-	-
Senegal Senegal	B	24	10	14	24	10	14	-	-	-	-	-	-
	C	3	-	3	3	-	3	-	-	-	-	-	-

5.2.3 Ülkeler, öğrenim düzeyleri ve öğrenim dallarına göre yurt dışında öğrenim gören özel öğrenciler (devam)

Private students studying in abroad by Educational level, programmes and countries (continued)

[02.10.2006 tarihi itibarıyla - As of 02.10.2006]

A. Toplam -Total B. Erkek-Males C. Kadın -Females

Ülkeler Country		Toplam Total			Lisans Bachelor's degree			Yüksek lisans Master's Degree			Doktora Doctorate		
		Toplam Total	Fen Science	Sosyal Social	Toplam Total	Fen Science	Sosyal Social	Toplam Total	Fen Science	Sosyal Social	Toplam Total	Fen Science	Sosyal Social
Singapur Singapore	B	8	6	2	6	6	-	1	-	1	1	-	1
	C	-	-	-	-	-	-	-	-	-	-	-	-
Suudi Arabistan Saudi Arabia	B	8	4	4	8	4	4	-	-	-	-	-	-
	C	-	-	-	-	-	-	-	-	-	-	-	-
Tacikistan Tajikistan	B	2	1	1	2	1	1	-	-	-	-	-	-
	C	-	-	-	-	-	-	-	-	-	-	-	-
Tataristan Tatarstan	B	10	-	10	10	-	10	-	-	-	-	-	-
	C	2	-	2	2	-	2	-	-	-	-	-	-
Tayland Thailand	B	16	7	9	16	7	9	-	-	-	-	-	-
	C	1	1	-	1	1	-	-	-	-	-	-	-
Tayvan Taiwan	B	3	2	1	-	-	-	3	2	1	-	-	-
	C	1	-	1	-	-	-	1	-	1	-	-	-
Tunus Tunisia	B	1	-	1	1	-	1	-	-	-	-	-	-
	C	-	-	-	-	-	-	-	-	-	-	-	-
Türkmenistan Turkmenistan	B	18	11	7	16	9	7	-	-	-	2	2	-
	C	10	2	8	10	2	8	-	-	-	-	-	-
Ukrayna Ukraine	B	474	342	132	459	338	121	10	1	9	5	3	2
	C	27	14	13	27	14	13	-	-	-	-	-	-
Vietnam Vietnam	B	4	-	4	4	-	4	-	-	-	-	-	-
	C	6	-	6	6	-	6	-	-	-	-	-	-
Ürdün Jordan	B	8	3	5	8	3	5	-	-	-	-	-	-
	C	7	1	6	7	1	6	-	-	-	-	-	-
Yeni Zelanda New Zeland	B	4	1	3	2	1	1	-	-	-	2	-	2
	C	1	-	1	-	-	-	-	-	-	1	-	1
Yunanistan Greece	B	49	24	25	37	19	18	10	5	5	2	-	2
	C	2	-	2	1	-	1	1	-	1	-	-	-

6.1 Spor ve izcilik okulları

Sports and scouting schools

[01.10.2006 tarihi itibariyle - As of 01.10.2006]

İl adı Province	İlçe adı District	Kurum adı - Institution	Kurum sayısı Institution	Yatak kapasitesi Bed Capacity
Toplam - Total			15	2 535
TR222 Çanakkale	Merkez	İntepe Spor ve İzicilik Okulu	1	385
TR310 İzmir	Buca	Atatürk Spor ve İzicilik Okulu	1	40
TR331 Manisa	Kırkağaç	Kırkağaç Spor ve İzicilik Okulu	1	50
TR411 Bursa	Gemlik	Hasanağa Spor ve İzicilik Okulu	1	150
TR411 Bursa	Gemlik	Karacaali Spor ve İzicilik Okulu	1	150
TR422 Sakarya	Kocaeli	Spor ve İzicilik Okulu	1	100
TR510 Ankara	Çamlidere	Çamkoru Spor ve İzicilik Okulu	1	55
TR521 Konya	Beyşehir	Gençlik Spor ve İzicilik Okulu	1	100
TR621 Adana	Karataş	Tuzla Spor ve İzicilik Okulu	1	110
TR622 Mersin	Silifke	Kapızlı 23 Nisan Spor ve İzicilik Okulu	1	408
TR631 Hatay	Dörtöyol	İlk Kurşun Spor ve İzicilik Okulu	1	100
TR631 Hatay	İskenderun	Uluçınar Spor ve İzicilik Okulu	1	283
TR722 Sivas	Merkez	Paşabahçe Spor ve İzicilik Okulu	1	40
TR821 Kastamonu	Merkez	Yolkonak Spor ve İzicilik Okulu	1	244
TRB12 Elazığ⁽¹⁾	Sivrice	Hazar Spor ve İzicilik Okulu	1	320

(1) Elazığ-Sivrice Hazar Spor ve İzicilik Okulunda çadırılı kamp yapılmaktadır.

(1) Camping with tents is made at Elazığ -Sivrice Hazar Sport and scouting school..

6.2 Turizm eğitim merkezleri

Tourism training centres

[2006/"07 Öğretim yılı - The education year 2006/"07]

İl adı Province	İlçe adı District	Kurum adı Institution	Kurum Institution	Yatak kapasitesi Bed Capacity
Toplam - Total			10	800
TR310 İzmir	Balçova	Balçova Turizm Eğitim Merkezi	1	56
TR611 Antalya	Merkez	Arapsuyu Mehmet Zeki Balcı Turizm Eğitim Merk.	1	100
TR611 Antalya	Kemer	Kemer Turizm Eğitim Merkezi	1	100
TR612 Isparta	Merkez	Isparta Turizm Eğitim Merkezi	1	90
TR310 İzmir	Çeşme	Alaçatı Turizm Eğitim Merkezi	1	120
TR310 İzmir	Selçuk	Selçuk Turizm Eğitim Merkezi	1	80
TR613 Burdur	Merkez	Burdur Turizm Eğitim Merkezi	1	48
TR715 Kırşehir	Ürgüp	Ürgüp Turizm Eğitim Merkezi	1	72
TR821 Kastamonu	Merkez	Kastamonu Turizm Eğitim Merkezi	1	84
TR901 Trabzon	Vakfikebir	Vakfikebir Turizm Eğitim Merkezi	1	50

6.3 İstatistiki Bölge Birimleri Sınıflaması 3. Düzeye göre uygulama oteli bulunan okullar

Schools of tourism and management according to Classification of Statistical Region Unit Level 3

[2006/"07 Öğretim Yılı - The education year 2006/"07]

İBBS 3. Düzey SRE Level 3	İlçe adı District	Kurum adı Institution	Kurum institution	Yatak kapasitesi Bed capacity
TR Türkiye TR Turkey			42	3 055
TR100 İstanbul	Beşiktaş	Etiler Anadolu Otelcilik ve Turizm Meslek Lisesi	1	72
TR100 İstanbul	Büyükdere	Kumburgaz Anadolu Otelcilik ve Turizm Meslek Lisesi	1	52
TR100 İstanbul	Zeytinburnu	Mehmet İhsan Mermerci Otelcilik ve Turizm Meslek Lisesi	1	72
TR211 Tekirdağ	Merkez	Anadolu Otelcilik ve Turizm Meslek Lisesi	1	68
TR310 İzmir	Çeşme	Çeşme Anadolu Otelcilik ve Turizm Meslek Lisesi ve And.Aşç.M.L	1	70
TR310 İzmir	Konak	Nevvar Salih İşgören Anadolu Otelcilik ve Turizm Meslek Lisesi	1	11
TR310 İzmir	Menderes	Özdere Tahir Çamur Anadolu Otelcilik ve Turizm Meslek Lisesi	1	80
TR310 İzmir	Selçuk	Selçuk Anadolu Otelcilik ve Turizm Meslek Lisesi	1	60
TR321 Aydın	Kuşadası	Kuşadası Anadolu Otelcilik ve Turizm Meslek Lisesi	1	250
TR321 Aydın	Mengen	Aşçılar Anadolu Otelcilik ve Turizm Meslek Lisesi	1	25
TR321 Aydın	Merkez	İzzet Baysal Anadolu Otelcilik ve Turizm Meslek Lisesi	1	70
TR322 Denizli	Akköy	Akköy Anadolu Otelcilik ve Turizm Meslek Lisesi	1	75
TR323 Muğla	Bodrum	Turgutreis Anadolu Otelcilik ve Turizm Meslek Lisesi	1	160
TR323 Muğla	Fethiye	Fethiye Tic.Mes., And.Otelcilik Tur.ML ve And. TML	1	105
TR323 Muğla	Marmaris	İçmeler Halit Narin Anadolu Otelcilik ve Turizm Meslek Lisesi	1	64
TR323 Muğla	Merkez	Anadolu Otelcilik ve Turizm Meslek Lisesi	1	42
TR332 Afyonkarahisar	Merkez	Emir Murat Özdilek Anadolu Otelcilik ve Turizm Meslek Lisesi	1	28
TR411 Bursa	Osmangazi	Osmangazi Anadolu Otelcilik ve Turizm Meslek Lisesi	1	86
TR425 Yalova	Merkez	Anadolu Otelcilik ve Turizm Meslek Lisesi	1	135
TR510 Ankara	Çankaya	Çankaya İMKB Anadolu Otelcilik ve Turizm Meslek Lisesi	1	56
TR510 Ankara	Yenimahalle	Ankara Anadolu Otelcilik ve Turizm Meslek Lisesi	1	100
TR521 Konya	Karatay	Gazi Mustafa Kemal Anadolu Otelcilik ve Turizm Meslek Lisesi	1	60
TR611 Antalya	Alanya	Ümit Altay Anadolu Otelcilik ve Turizm Meslek Lisesi	1	120
TR611 Antalya	Merkez	Anadolu Otelcilik ve Turizm Meslek Lisesi	1	200
TR611 Antalya	Merkez	Yeşilbayır İMKB Anadolu Otelcilik ve Turizm Meslek Lisesi	1	60
TR612 Isparta	Eğirdir	Nafiz Yüreklil Anadolu Otelcilik ve Turizm Meslek Lisesi	1	48
TR621 Adana	Seyhan	Nezihe Yalvaç Anadolu Otelcilik ve Turizm Meslek Lisesi	1	50
TR712 Aksaray	Merkez	Anadolu Otelcilik ve Turizm Meslek Lisesi	1	50
TR714 Nevşehir	Merkez	Anadolu Otelcilik ve Turizm Meslek Lisesi	1	72
TR721 Kayseri	Melikgazi	Melikgazi Anadolu Otelcilik ve Turizm Meslek Lisesi	1	66
TR723 Yozgat	Merkez	Anadolu Otelcilik ve Turizm Meslek Lisesi	1	100
TR813 Bartın	Amasra	Amasra Anadolu Otelcilik ve Turizm Meslek Lisesi	1	90
TR821 Kastamonu	Cide	Bayram Yusuf Aslan Anadolu Otelcilik ve Turizm Meslek Lisesi	1	30
TR821 Kastamonu	İnebolu	Anadolu Otelcilik ve Turizm Meslek Lisesi	1	36
TR831 Samsun	Merkez	Anadolu Otelcilik ve Turizm Meslek Lisesi	1	30
TR832 Tokat	Merkez	Anadolu Otelcilik ve Turizm Meslek Lisesi	1	27
TR834 Amasya	Merkez	Amasya İMKB Anadolu Otelcilik ve Turizm Meslek Lisesi	1	64
TR901 Trabzon	Akcaabat	Akcaabat Anadolu Otelcilik ve Turizm Meslek Lisesi	1	104
TR902 Ordu	Perşembe	Perşembe Anadolu Otelcilik ve Turizm Meslek Lisesi	1	35
TRA11 Erzurum	Merkez	Erzurum Dedeman Anadolu Otelcilik ve Turizm Meslek Lisesi	1	60
TRC12 Adıyaman	Kahta	Anadolu Otelcilik ve Turizm Meslek Lisesi	1	-
TRC22 Diyarbakır	Merkez	Anadolu Otelcilik ve Turizm Meslek Lisesi	1	72

6.4 İstatistiki Bölge Birimleri Sınıflaması 3. Düzeye göre öğretmen evleri ile öğretmen lokali sayısı

Teacher's guest houses and clubs by according to classification of Statistical Region Unit Level 3

[01.10.2006 tarihi itibarıyla - As of 01.10.2006]

İBBS 3. Düzey SRE Level 3	Öğretmen evi sayısı Number of teacher's guest house	Toplam yatak kapasitesi Total bed capacity	Öğretmen lokali sayısı - Number of teacher's Club	İBBS 3. Düzey SRE Level 3	Öğretmen evi sayısı Number of teacher's guest house	Toplam yatak kapasitesi Total bed capacity	Öğretmen lokali sayısı Number of teacher's Club
Toplam - Total	677	21 913	154	TR723 Yozgat	12	335	2
TR100 İstanbul	17	874	4	TR811 Zonguldak	3	62	3
TR211 Tekirdağ	5	163	4	TR812 Karabük	4	48	2
TR212 Edirne	5	121	4	TR813 Bartın	4	91	-
TR213 Kırklareli	3	65	4	TR821 Kastamonu	19	427	1
TR221 Balıkesir	11	529	7	TR822 Çankırı	12	245	-
TR222 Çanakkale	10	346	1	TR823 Sinop	9	264	-
TR310 İzmir	14	632	6	TR831 Samsun	14	415	1
TR321 Aydın	9	310	3	TR832 Tokat	10	297	2
TR322 Denizli	13	210	6	TR833 Çorum	8	244	5
TR323 Muğla	7	528	3	TR834 Amasya	6	198	-
TR331 Manisa	6	155	10	TR901 Trabzon	15	414	3
TR332 Afyonkarahisar	13	343	4	TR902 Ordu	14	354	5
TR333 Kütahya	6	162	6	TR903 Giresun	11	278	2
TR334 Uşak	5	128	1	TR904 Rize	7	375	-
TR411 Bursa	11	174	6	TR905 Artvin	7	179	2
TR412 Eskişehir	8	264	4	TR906 Gümüşhane	5	72	-
TR413 Bilecik	8	193	1	TRA11 Erzurum	19	700	-
TR421 Kocaeli	6	283	3	TRA12 Erzincan	9	255	-
TR422 Sakarya	9	107	5	TRA13 Bayburt	1	89	1
TR423 Düzce	6	233	3	TRA21 Ağrı	8	308	-
TR424 Bolu	7	187	3	TRA22 Kars	8	241	-
TR425 Yalova	1	36	-	TRA23 Iğdır	4	134	-
TR510 Ankara	16	861	2	TRA24 Ardahan	6	191	-
TR521 Konya	23	405	3	TRB 24 Hakkari	4	224	-
TR522 Karaman	4	91	1	TRB11 Malatya	12	287	1
TR611 Antalya	8	405	4	TRB12 Elazığ	7	214	-
TR612 Isparta	12	273	1	TRB13 Bingöl	6	177	-
TR613 Burdur	4	91	4	TRB14 Tunceli	7	153	1
TR621 Adana	8	140	3	TRB21 Van	13	544	-
TR622 Mersin	10	663	-	TRB22 Muş	4	154	1
TR631 Hatay	12	529	2	TRB23 Bitlis	6	294	-
TR632 Kahramanmaraş	9	305	2	TRC11 Gaziantep	7	174	1
TR633 Osmaniye	3	132	1	TRC12 Adıyaman	6	215	1
TR711 Kırıkkale	4	102	-	TRC13 Kilis	1	102	-
TR712 Aksaray	7	195	-	TRC21 Şanlıurfa	10	410	1
TR713 Niğde	6	98	-	TRC22 Diyarbakır	13	303	-
TR714 Nevşehir	7	169	-	TRC31 Mardin	8	298	-
TR715 Kırşehir	3	124	4	TRC32 Batman	6	271	-
TR721 Kayseri	11	219	1	TRC33 Şırnak	7	477	-
TR722 Sivas	12	414	3	TRC34 Siirt	6	141	-

7.1 2007 yılı Millî Eğitim Bakanlığı bütçe tasarının ekonomik sınıflandırmaya göre dağılımı ve 2006 yılı kesintili bütçe ödeneğine oranı

Allocation of the Proposed Budget of Ministry of National Education (MONE) for year 2007 by economical classification and it's ratio to Net Budget Appropriation in year 2006.

Ödenek türü Type of Appropriation	2006 yılı kesintili bütçe ödeneği Net budget appropriation (after deductions) if 2006	2007 yılı bütçe tasarısı Proposed budget for 2007	Artış oranı Increase ratio (%)
	(YTL - TRY)		
Toplam - Total	16 568 145 500	(2)21 355 634 000	28,90
01 Personel giderleri Personnel expenditures	10 801 817 500	13 488 829 000	24,88
02 Sos.Güv.Kur.Dev.Pir.giderleri (1) Insurance premium expenditures	1 394 295 000	3 165 296 000	127,02
03 Mal ve Hiz.Alım giderleri (1) Property And Service Purchasing Expenditures	1 462 090 000	1 198 203 000	-18,05
05 Cari transferler Current transferals	1 564 165 000	1 907 706 000	21,96
06 Sermaye giderleri Capital Expenditures	1 238 498 000	1 490 000 000	20,31
07 Sermaye transferleri Capital transferals	107 280 000	105 600 000	-1,57

(1) 2006 Yılında Mal ve Hizmet Alım Giderleri İçerisinde Yer Alan Tedavi ve Cenaze Giderleri 2007 Yılında Sosyal Güvenlik Kurumuna Devlet Primi Giderleri İçerisinde Yer Almıştır.

(1) Treatment and funeral costs included in Property and Service Purchasing Expenditure in 2006, are included in Insurance Premium Expenditure in 2007

(2) Maliye Bakanlığınca; ilköğretim öğrencilerine ücretsiz ders kitapları için 209.000.000 YTL, taşımali ilköğretim öğrencileri öğle yemeği için 160.000.000 YTL, toplam 369.000.000 YTL 2007 Bütçe Tasarısı toplamına dahil edilmemiştir.

(2) 209.000.000 YTL or the free text books lunches of primary education students (Total of 369.000.000 YTL) are not included in Total Ministry of finance.

7.2 2007 yılı Millî Eğitim Bakanlığı bütçe tasarısının fonksiyonel sınıflandırmaya göre dağılımı

Allocation of the written Proposal Budget of Ministry of National Education (MONE) in 2007 fiscal year by Functional Classification

Ödenek Türü - Type of Appropriation	2007 yılı Bütçe Tasarısı Written - Proposal Budget of 2007 fiscal year	MEB Bütçesine Oranı Portion in total budget of MONE (%)
	(YTL - TRY)	
Toplam - Total	21 355 634 000	100,00
01 Genel Kamu Hizmetleri - General Public Utilities	1 992 572 400	9,330
02 Savunma Hizmetleri - Defense Services	510 000	0,002
08 Dinlenme, Kültür ve Din Hizmetleri -Rest, Cultural and Religion Services	98 377 910	0,461
09 Eğitim Hizmetleri - Educational Services	19 264 173 690	90,207

7.3 Millî Eğitim Bakanlığı bütçe büyüklükleri

Budget of Ministry of National Education (MONE)

Ödenek Türü Type of Appropriation	2006 Yılı Kesintili Bütçe Ödeneği Budget Appropriation (Having Deduction) of 2006 fiscal year	2007 Yılı Bütçe Tasarısı Written Proposal Budget of 2007 fiscal year	Artış Oranı Increase Ratio (%)
	YTL - TRY		
Millî Eğitim Bakanlığı Ministry of National Education (MONE)	16 568 145 500	21 355 634 000	28,9
01 Personel Giderleri Personnel Expenditures	10 801 817 500	13 488 829 000	24,9
02 Sos.Güv.Kur.Dev.Pir.Giderleri Insurance Premium Expenditures	1 394 295 000	3 165 296 000	127,0
03 Mal ve Hiz.Alım Giderleri Property And Service Purchasing Expenditures	1 462 090 000	1 198 203 000	-18,0
05 Cari Transferler Current Transferals	1 564 165 000	1 907 706 000	22,0
06 Sermaye Giderleri Capital Expenditures	1 238 498 000	1 490 000 000	20,3
07 Sermaye Transferleri Capital Transferals	107 280 000	105 600 000	-1,6
Konsolide Bütçe - Consolidated Budget	174 339 990 202	(1)204 902 262 572	17,5
GSMH - Gross National Product (GNP)	561 988 000 000	(1)628 443 000 000	11,8
MEB / Konsolide Bütçe (%) MONE' Budget / Consolidated Budget	9,50	10,4	-
MEB / GSMH (%) - MONE' Budget / GNP	2,95	3,40	-

(1) Merkezi Yönetim Bütçesi

(1)Central Government Budget

7.4 GSMH ile konsolide bütçenin Millî Eğitim Bakanlığı bütçesine oranları

Portions of MONE's Budget in GNP and Consolidated Budget

Yıl Year	GSMH GNP	Konsolide bütçe Consolidated budget	MEB Bütçesi Budget of MONE	Millî Eğitim Bakanlığı Bütçesinin	
				GSMH'ya oranı Ratio of MONE's Budget in GNP	Konsolide bütçeye oranı of MONE's budget in consolidated budget
	(YTL - TRY)			(%)	
1997	29 393 262 100	6 361 685 500	512 234 445	1,74	8,05
1998	53 012 780 600	14 789 475 000	1 243 108 000	2,34	8,41
1999	78 282 967 000	27 143 467 196	2 131 808 500	2,72	7,85
2000	125 970 544 000	46 713 341 000	3 350 330 000	2,66	7,17
2001	184 766 666 000	48 359 962 500	4 046 305 625	2,19	8,37
2002	280 550 667 000	98 071 000 000	7 460 991 000	2,66	7,61
2003	356 681 000 000	147 230 170 000	10 179 997 000	2,85	6,91
2004	428 932 000 000	150 658 129 000	12 854 642 000	3,00	8,53
2005	486 401 000 000	156 088 874 910	14 882 259 500	3,07	9,53
2006	561 988 000 000	⁽¹⁾ 174 339 990 202	16 568 145 500	2,95	9,50
2007	628 443 000 000	⁽¹⁾ 204 902 262 572	21 355 634 000	3,40	10,42

(1) Merkezi Yönetim Bütçesi

(1)Central Government Budget

7.5 YURT - KUR bütçesinin konsolide bütçeye oranı

Ratio of YURT-KUR's budget in consolidated budget

Yıl Year	Konsolide bütçe Consolidated budget	YURT-KUR bütçesi (hazine yardımı) Budget of YURT-KUR (treasury aid)	YURT-KUR bütçesinin (hazine yardımı) konsolide bütçeye oranı	
			Ratio of YURT-KUR's budget (treasury aid) in consolidated budget	(%)
	(YTL - TRY)			
2002	98 071 000 000	395 000 000		0,40
2003	147 230 170 000	515 000 000		0,35
2004	150 658 129 000	833 790 000		0,55
2005	156 088 874 910	1 176 000 000		0,75
2006	⁽¹⁾ 174 339 990 202	1 200 000 000		0,69
2007	⁽¹⁾ 204 902 262 572	1 390 195 000		0,68

Kaynak : YURT-KUR

Source : General directorate of higher education credit and Hostels institution.

(1)Merkezi Yönetim Bütçe Kanun Tasarısı

(1)Pro law of Central Governest Budget

7.6 2007 yılı Yüksek Öğretim Kurulu, üniversite ve yüksek teknoloji enstitülerinin bütçe tasarımının 2006 yılı kesintili bütçesine oranı

2007 fiscal year written Proposal Budget of Universities, High Technology Institutions And The Council of Higher Education and increase ratio to 2006 fiscal year

Ödnek türü Type of Appropriation	2006 yılı kesintili bütçe ödeneği Budget Appropriation (Having Deduction) of 2006 year (YTL-TRY)	2007 yılı bütçe tasarımı Written proposal budget of 2007 year	Artış oranı Increase ratio (%)
Toplam - Total	5 846 822 761	6 586 537 000	12,65
01 Personel Giderleri Personnel Expenditures	2 899 054 597	3 419 635 000	17,96
02 Sos.Güv.Kur.Dev.Pir.Giderleri⁽¹⁾ Insurance Premium Expenditures	386 584 169	770 316 000	99,26
03 Mal ve Hiz.Alım Giderleri⁽¹⁾ Property And Service Purchasing Expenditures	1 242 989 145	1 026 344 000	-17,43
05 Cari Transferler Current Transfers	87 489 350	85 629 000	-2,13
06 Sermaye Giderleri Capital Expenditures	1 230 705 500	1 284 613 000	4,38

(1) 2006 yılında mal ve hizmet alım giderleri içerisinde yer alan tedavi ve cenaze giderleri 2007 yılında sosyal güvenlik kurumuna devlet primi giderleri içerisinde yer almıştır.

(1) Treatment and funeral costs included in Property and Service Purchasing expenditure in 2006, are included in Insurance Premium Expenditure in 2007.

7.7 GSMH ile konsolide bütçe içindeki YÖK-Üniversiteler bütçesinin payları

Proportions of Budget of HEC and Universities in GNP and Consolidated Budget

Yıl Year	GSMH GNP	Konsolide bütçe Consolidated Budget	YÖK - Üniversiteler Bütçesi Budget of HEC & Universities	GSMH'dan YÖK ve Üniversitelere Ayrılan Pay Ratio of HEC & Univ. in GNP	Konsolide Bütçeden YÖK ve Üniversitelere Ayrılan Pay Ratio of HEC's&Univ. in Consolidated Budget
		(YTL - TRY)			(%)
1997	29 393 262 100	6 361 685 500	202 352 400	0,69	3,18
1998	53 012 780 600	14 789 475 000	422 656 900	0,80	2,86
1999	78 282 967 000	27 143 467 196	676 899 800	0,86	2,49
2000	125 970 544 000	46 713 341 000	1 054 610 700	0,84	2,26
2001	184 766 666 000	48 359 962 500	1 364 901 500	0,74	2,82
2002	280 550 667 000	98 071 000 000	2 495 967 700	0,89	2,55
2003	356 681 000 000	147 230 170 000	3 346 669 000	0,94	2,27
2004	428 932 000 000	150 658 129 000	3 689 754 700	0,86	2,45
2005	486 401 000 000	156 088 874 910	5 218 465 000	1,07	3,34
2006	561 988 000 000	⁽¹⁾ 174 339 990 202	5 846 822 700	1,04	3,35
2007	628 443 000 000	⁽¹⁾ 204 902 262 572	6 586 537 000	1,05	3,21

(1)Merkezi Yönetim Bütçe Kanunu Tasarısı

(1)Pro law of Central Governest Budget

8.1 Konsolide bütçe yatırımlarından Millî Eğitim Bakanlığı yatırımlarına ayrılan pay
Percentage of MONE's Investment in Consolidated Budget Investment

Yıl Year	Konsolide bütçe yatırım ödeneği Consolidated budget investment appropriation	MEB yatırım ödeneği Investment Appropriation of MONE	Konsolide bütçe yatırımlarından MEB yatırımlarına ayrılan pay(%) - Ratio of MONE's investment in consolidated budget investment
		(YTL - TRY)	(%)
1996	251 053 771	38 153 000	15,20
1997	524 600 000	76 884 950	14,66
1998	999 975 000	373 262 000	37,33
1999	1 410 000 000	408 341 000	28,96
2000	2 352 000 000	666 782 000	28,35
2001	3 500 000 000	779 855 000	22,28
2002	5 736 000 000	1 281 690 000	22,34
2003	8 998 500 000	1 479 050 000	16,44
2004	7 368 361 000	1 244 150 000	16,88
2005	10 143 886 000	1 230 306 000	12,13
2006 ⁽¹⁾	9 639 582 000	1 241 498 000	12,87
2007	9 341 637 000	1 490 000 000	15,95

(1) Merkezi Yönetim Bütçe Kanunu Tasarısı

(1) Pro law of Central Government Budget

8.2 MEB yatırım bütçesinin Gayri Safi Millî Hâsıla (GSMH) ve konsolide bütçeye oranları
Percentage of investment budget of MONE in GNP and Consolidated budget

Yıl Year	GSMH GNP	Konsolide bütçe Consolidated budget (YTL - TRY)	MEB yatırım bütçesi Budget of MONE	Millî Eğitim Bakanlığı yatırım bütçesinin	
				GSMH' ya oranı - Percentage of investment budget of MONE in GNP	Konsolide bütçeye oranı - Percentage of investment budget of MONE in consolidated budget
1997	29 393 262 100	6 361 685 500	76 884 950	0,26	1,21
1998	53 012 780 600	14 789 475 000	373 262 000	0,7	2,52
1999	78 282 967 000	27 143 467 196	408 341 000	0,52	1,5
2000	125 970 544 000	46 713 341 000	666 782 000	0,53	1,43
2001	184 766 666 000	48 359 962 500	779 855 000	0,42	1,61
2002	280 550 667 000	98 071 000 000	1 281 690 000	0,46	1,31
2003	356 681 000 000	147 230 170 000	1 479 050 000	0,41	1,00
2004	428 932 000 000	150 658 129 000	1 244 150 000	0,29	0,83
2005	486 401 000 000	156 088 874 910	1 230 306 000	0,25	0,79
2006	561 988 000 000	⁽¹⁾ 174 339 990 202	1 241 498 000	0,22	0,71
2007	628 443 000 000	204 902 262 572	1 490 000 000	0,26	0,81

(1) Merkezi Yönetim Bütçe Kanunu Tasarısı

(1) Pro law of Central Government Budget

8.3 Millî Eğitim Bakanlığı bütçesinden yatırımlara ayrılan pay

Proportion of MONE's investment in consolidated budget investment

Yıl Year	MEB bütçesi Budget of MONE	MEB yatırım bütçesi Investment budget of MONE	MEB bütçesinden yatırıma ayrılan pay Share of investment from MONE budget
	(YTL - TRY)		(%)
1997	512 234 445	76 884 950	15,01
1998	1 243 108 000	373 262 000	30,03
1999	2 131 808 500	408 341 000	19,15
2000	3 350 330 000	666 782 000	19,9
2001	4 046 305 625	779 855 000	19,27
2002	7 460 991 000	1 281 690 000	17,18
2003	10 179 997 000	1 479 050 000	14,53
2004	12 854 642 000	1 244 150 000	9,68
2005	14 882 259 500	1 230 306 000	8,27
2006	16 568 145 500	1 241 498 000	7,49
2007	21 355 534 000	1 490 000 000	7,00

8.4 Konsolide bütçe yatırımlarından YURT-KUR yatırımlarına ayrılan pay

Ratio of YURT-KUR's investment in consolidated investments

Yıllar Years	Konsolide Bütçe Yatırım Ödeneği Consolidated Budget Investment Allocation	YURT-KUR Yatırım Ödeneği -Investment Appropriation of YURT-KUR	Konsolide Bütçe Yatırımlarından YURT- KUR Yatırımlarına Ayrılan Pay - Ratio of YURT-KUR's Investment in Consolidated Budget Investments
	(YTL - TRY)		(%)
1998	999 975 000	10 600 000	1,06
1999	1 410 000 000	24 700 000	1,75
2000	2 352 000 000	48 075 000	2,04
2001	3 500 000 000	50 000 000	1,42
2002	5 736 000 000	86 000 000	1,49
2003	8 998 500 000	108 000 000	1,20
2004	7 368 361 000	75 000 000	1,02
2005	10 143 886 000	82 575 000	0,81
2006	13 815 000 000	89 500 000	0,65
2007	12 104 430 100	90 000 000	0,74

Kaynak : YURT-KUR

Source : Higher Education Leons and Dormitories institution.

8.5 2007 yılında tahsisi öngörülen yatırım ödenekleri
Investment Appropriation of 2007 year (Projects)

(Bin YTL)

(Thousand new turkish lira's)

İlgili birimler Units	Genel Katma - General Addition							Toplam Total	3308 sayılı kanun gelirleri number 3308
	Genel toplam General total	Etüt proje Research project	Taahhüt alımı Vehicle purchase	Makine- teçhizat Equipment	Dış kredi projeleri(1) Projects of outer Loan	Büyük onarım Restoration	Yapı tesis Construction facility		
Genel Toplam - General Total	1 490 000	56 550	90	198 475	232 000	259 370	709 515	1 456 000	34 000
İlköğretim ve Genel Orta Öğretim Primary And General Secondary Education	1 096 000	6 500	-	122 475	232 000	151 750	583 275	1 096 600	-
Okul Öncesi Eğitimi Gn.Md. General Directorate of Pre-Primary Education	-	-	-	10 750	14 850	1 600	21 000	48 200	-
Özel Eğitim Rehberlik Danışma Hizmetleri Gn. Müd. General Directorate Of Special Education Guidance and Counselling Service	-	-	-	5 175	5 300	7 000	6 200	23 675	-
İlköğretim Gn. Md. General Directorate of Primary Education	-	-	-	50 000	196 950	75 000	385 000	706 950	-
Ortaöğretim Gn. Md. General Directorate of Secondary Education	-	-	-	44 000	9 420	67 000	139 027	259 447	-
Ortaöğretim Burslar ve Yurtlar Dairesi Başkanlığı Department of Scholarship and Hostels in Secondary Education	-	-	-	5 750	-	-	32 048	37 798	-
Eğitim Teknolojileri Gn.Md.(3), (4) General Directorate of Education Technologies	-	5 000	-	6 800	580	1 150	-	13 530	-
Eğitim Araştırma ve Geliştirme Dai. Bşk. Department of Education Research and Development	-	1 500	-	-	4 900	-	-	6 400	-
Mesleki Eğitim Vocational Education	314 000	50	90	76 000	-	107 620	96 240	280 000	34 000
Erkek Teknik Öğretimi Gn. Md. - General Directorate of Technical Education for Boys	-	-	-	17 500	-	18 000	17 860	-	10 500
Kız Teknik Öğretimi Gn.Md. General Directorate of Technical Education for Girls	-	-	-	9 500	-	7 750	18 371	-	7 000
Ticaret ve Turizm Öğr.Gn. Md. - General Directorate of Commerce And Tourism Education	-	-	-	4 000	-	7 750	19 374	-	7 000
Öğretmen Yetiştirme ve Eğitimi Gn. Md. - General Directorate of Teacher Training and Education	-	-	-	7 000	-	5 000	15 000	-	-
Din Öğretimi Gn. Md. General Directorate Of Religious Education	-	-	-	5 700	-	8 000	-	-	-
Çıraklık ve Yaygın Eğitim Gn.Md. - General Directorate of Apprenticeship and non-formal training	-	-	-	1 500	-	5 000	14 775	-	7 500
Strateji Geliştirme Başkanlığı Presidency of Strategy Development	-	50	-	-	-	-	-	-	-
Okul İçi Beden Eğitimi Spor ve İzcilik Dai. Bşk. General Directorate of in-school physical education, sport and scouting office	-	-	-	520	-	635	-	-	-
Hizmetçi Eğitim Dai. Bşk. Department of in-service training	-	-	-	775	-	575	-	-	-
İdari ve Mali İşler Dai. Bşk. Department of Administrative Financial Affairs	-	-	-	1 930	-	460	850	-	-
Öğretmene Hizmet ve Sosyal İşler Dai. Bşk. -Department of Teacher Services and social works office	-	-	-	575	-	1 450	450	-	-
Yatırımlar ve Tesisler Dai. Bşk. Department of Investments and Facilities	-	-	-	-	-	45 000	5 560	-	-
Eğitim Araçları ve Donatım Dai. Bşk. Department of Education Devices and Equipments	-	-	90	20 000	-	3 000	1 600	-	-
Sağlık İşleri Dairesi Başkanlığı Department of Health Affairs	-	-	-	7 000	-	5 000	2 400	-	2 000
Eğitim Toplamı Total of Education	1 410 000	6 550	90	198 475	232 000	259 370	679 515	1 376 000	34 000
Spor - Sport	30 000	-	-	-	-	-	30 000	30 000	-
Ortaöğretim Genel Müdürlüğü General Directorate of Primary Education	-	-	-	-	-	-	28 800	-	-
Din Öğretimi Gn.Md. General Directorate Of Religious Education	-	-	-	-	-	-	600	-	-
Öğretmen Yetiştirme ve Eğitimi Gn. Md. - General Directorate of Teacher Training and Education	-	-	-	-	-	-	600	-	-
Toplam - Total	30 000	-	-	-	-	-	30 000	30 000	-
Kamulaştırma -Nationalization	50 000	50 000	-	-	-	-	-	50 000	-
Yatırımlar ve Tesisler Dai. Bşk. Department of Investments and Facilities	50 000	50 000	-	-	-	-	-	50 000	-

(1)İdari ve Mali İşler Dairesi Başkanlığına 55 adet hibe minibüs, 10 adet binek otomobil,

(1)55 Minibus and 10 otomobils as Grant for Department of Administrative Financial Affairs .

(2)Pansiyonlu okullarda kullanılmak üzere 25 adet hibe minibüs,

(2) 25 minibus will be purchased to be used for School with Pansion

(3)Eğitim Teknolojileri Genel Müdürlüğünde kullanılmak üzere 2 adet midibüs döner sermaye gelirlerinden alınacaktır.

(3) 2 midibus will be purchased by revolving fund incomes to be used for General Directorate of Education Technologies

8.6 Halkın ve Özel İdarelerin eğitime katkıları

Provincial Special Administrations And People Support to Education

Yıl Year	Halk Katkısı People Aid		Yıl Year	Özel İdare Katkısı Provincial Special Administrations Aid	
	Sağlandığı Yıl Tutarı Year in which it is provided	DPT 2004 Yılı Deflatörüne Göre Tutar By 2004 DPT Deflator		Sağlandığı Yıl Tutarı Year in which it is provided	DPT 2004 Yılı Deflatörüne Göre Tutar - By 2004 DPT Deflator
1985	25 060	151 237 176	1985	5 596	33 771 877
1986	37 615	162 694 637	1986	10 587	45 791 522
1987	46 267	140 203 030	1987	21 276	64 472 727
1988	82 388	135 239 659	1988	34 224	56 178 595
1989	114 638	129 359 061	1989	48 930	55 213 270
1990	187 178	141 769 295	1990	65 711	49 769 749
1991	238 664	108 115 062	1991	91 873	41 618 573
1992	404 492	113 816 371	1992	162 360	45 685 022
1993	740 159	129 684 094	1993	195 402	34 236 605
1994	1 885 332	141 905 794	1994	481 582	36 247 874
1995	4 587 242	201 016 731	1995	1 127 592	49 412 012
1996	9 486 177	232 724 514	1996	2 868 142	70 364 168
1997	18 471 454	252 686 087	1997	6 749 144	92 327 046
1998	50 986 181	403 680 194	1978	16 435 656	130 128 373
1999	71 210 217	374 635 044	1999	27 721 024	145 839 565
2000	84 682 400	315 678 150	2000	47 064 128	175 445 156
2001	83 801 008	171 484 704	2001	69 051 344	141 301 991
2002	96 020 373	139 279 863	2002	114 261 319	165 738 794
2003	144 030 560	162 034 378	2003	182 356 168	205 150 686
2004	104 837 117	104 837 117	2004	677 741 292	677 741 292
2005	213 714 999	226 537 905	2005	948 183 585	1 005 074 628
2006	234 689 755	234 689 755	2006	1 187 132 414	1 187 132 414

8.7 Son dört yılda yapılan derslik sayısı

Classrooms built within the last four years

Yıl Year	Toplam Total	Anaokulu/ Kindergarten	Anasınıfı nursery class	İlköğretim Primary education	Ortaöğretim (mesleki teknik dahil) Secondary education (Vocational and technical included)	Yaygın eğitim Non - formal education	Eğitime %100 destekten yapılan Classrooms built within the context of 100 % support for education campaign
Toplam Total	100 272		3 193	70 987	5 048	504	20 540
2003	15 253		610	13 959	553	131	-
2004	28 078		884	17 471	2476	104	7 143
2005	28 698		951	20 256	683	155	6 653
2006	28 243		748	19 301	1336	114	6 744

Not . Dünya Bankası, Avrupa Birliği Hibesi, EFİKAP, TELEKOM ve TOKİ kaynakları ile yaptırılan derslik sayıları dahil edilmiştir.

Note. Number of classrooms built with World Bank, European Union (EU) grantand, Physical Support for Education Project (EFİKAP), Turkish TELEKOM and the Collective Residence Administration (TOKİ) Sources are included.

8.8 2006 yılı Millî Eğitim Bakanlığı biten yatırım projeleri
 Completed investment projects of MONE in 2006 year

Daireler Departments	Proje sayısı Number of Project	Ek derslik Additional Classroom			Okul School			Pansiyon Boardinghouse		Lojman apartment provided for an employee by his employer		Spor salonu Gymnasi um	Konferans salonu Conference hall	Rehberlik araştırma merkezi Guidance research centers
		Sayı Number	Derslik Classroom	Kapasite Capacity	Sayı Number	Derslik Classroom	Kapasite Capacity	Sayı Number	Kapasite Capacity	Sayı Number	Daire Flat			
Toplam - Total	112	11	140	3 960	76	1 310	39 180	21	4 718	5	70	5	1	4
Özel Eğitim Rehberlik Danışma Hizmetleri Gn. Müd. General Directorate Of Special Education Guidance and Counselling Service	14	2	24	480	4	60	1 680	1	200	1	10	1	-	4
Ortaöğretim Genel Müdürlüğü (Eğitim + Spor)-General Directorate of Secondary Education	55	6	84	2 520	45	906	27 180	6	1 854	3	40	2	1	-
Ortaöğretim Burs ve Yurt. Dai. Bşk.Top. - Department of Scholarship and Hostels in Secondary Education	7	-	-	-	-	-	-	7	1 020	-	-	-	-	-
Öğretmen Yet. ve Eğt. Gn. Müd. - General Directorate of Teacher Training and Education	7	-	-	-	4	96	2 880	7	1 644	1	20	1	-	-
Erkek Teknik Öğretim Gn.Müd. -General Directorate of Technical Education for Boys	9	1	16	480	5	56	1 680	-	-	-	-	1	-	-
Kız Teknik Öğretim Genel Müd. -General Directorate of Technical Education for Girls	4	2	16	480	2	24	720	-	-	-	-	-	-	-
Ticaret ve Turizm Öğretimi Gn. Müd. - General Directorate Of Commerce And Tourism Education	4	-	-	-	4	54	1 620	-	-	-	-	-	-	-
Çıraklık ve Yaygın Eğitim Gn.Md. - General Directorate of Apprenticeship and non- formal training	12	-	-	-	12	114	3 420	-	-	-	-	-	-	-

8.9 2006 Yılı Millî Eğitim Bakanlığı biten yatırımlarının projelere göre dağılımı
Dispersion of completed investment of MONE by projects, in 2006 year

Daireler Departments	İl ve İlçesi Location	Proje sayısı Number of project	Ek derslik Additional classroom			Okul School			Pansiyon Boardinghouse		Lojman apartment provided for an employee by his employer		Spor salonu Gymnasium	Konferans salonu Conference Hall	Rehberlik araştırma merkezi Guidance research centers	Otel/ yatak Hotel / bed	
			Sayı Number	Derslik Classroom	Kapasite Capacity	Sayı Number	Derslik Classroom	Kapasite Capacity	Sayı Number	Kapasite Capacity	Sayı Number	Daire Flat					
Genel toplam -General total			11	140	3 960	76	1 310	39 180	21	4 718	5	70	5	10	1	4	60
Özel Eğt. Ve Reh.Dan.Hiz.Gn.Md.toplamı Total of General Directorate Of Special Education Guidance and Counselling Service			2	24	480	7	60	1 680	1	200	1	10	1	-	-	4	-
Rehberlik ve Araştırma Merkezi	Bingöl Merkez	Hizmet Binası	-	-	-	-	-	-	-	-	-	-	-	-	-	1	-
Rehberlik ve Araştırma Merkezi	Van Merkez	Hizmet Binası	-	-	-	-	-	-	-	-	-	-	-	-	-	1	-
Rehberlik ve Araştırma Merkezi	Sakarya Merkez	Hizmet Binası	-	-	-	-	-	-	-	-	-	-	-	-	-	1	-
Rehberlik ve Araştırma Merkezi	İstanbul Merkez	Hizmet Binası	-	-	-	-	-	-	-	-	-	-	-	-	-	1	-
Görme Engelliler Okulu (DAP)	Van Merkez	28 Derslik+ 200 Öğr. Pan.+ Yemekhane +10 D. Loj.+ Spor St.	-	-	-	1	28	560	1	200	1	10	1	-	-	-	-
Zihinsel Engelliler Okulu (GAP)	Şanlıurfa Merkez	8 Derslik	-	-	-	1	8	160	-	-	-	-	-	-	-	-	-
Zihinsel Engelliler Okulu	Ankara Polatlı	8 Derslik	-	-	-	1	8	160	-	-	-	-	-	-	-	-	-
Zihinsel Engelliler Okulu (GAP)	Batman Merkez	8 Derslik	-	-	-	1	8	160	-	-	-	-	-	-	-	-	-
Zihinsel Engelliler Okulu	Sinop Merkez	8 Derslik	-	-	-	1	8	160	-	-	-	-	-	-	-	-	-
Zihinsel Engelliler Okulu	Konya Akşehir	8 Derslik	-	-	-	1	8	160	-	-	-	-	-	-	-	-	-
Zihinsel Engelliler Okulu	Muğla Merkez	8 Derslik	-	-	-	1	8	160	-	-	-	-	-	-	-	-	-
Zihinsel Engelliler Okulu (GAP)	K.Maraş Merkez	8 Derslik	-	-	-	1	8	160	-	-	-	-	-	-	-	-	-
Yahya Özsoy İşitme Engelliler Okulu Ek Derslik	Ankara Altındağ	12 Derslik	1	12	240	-	-	-	-	-	-	-	-	-	-	-	-
İşitme Engelliler Okulu Ek Bina(DOKAP)	Trabzon Merkez	12 Derslik	1	12	240	-	-	-	-	-	-	-	-	-	-	-	-
Ortaöğretim Genel Müdürlüğü Toplamı Total of General Directorate of Secondary Education			6	84	2 520	45	906	27 180	6	1 854	3	40	2	2	1	-	-
Erbakır Fen Lisesi Pan.	Denizli Merkez	384 Öğr. Pan.	-	-	-	-	-	-	1	384	-	-	-	-	-	-	-
Fen Lisesi Ek Bina	Diyarbakır Merkez	400 Öğr. Pan.+10 D. Loj.	-	-	-	-	-	-	1	400	1	10	-	-	-	-	-
Fen Lisesi	Çankırı Merkez	24 Derslik+ 300 Öğr. Pan.+20 D. Loj.+ Sp.Si.	-	-	-	1	24	720	1	300	1	20	1	-	-	-	-
Anadolu Güzel Sanatlar Lisesi (GAP)	Ş.Urfa Merkez	12 Derslik+ Kon.Si.+270 Öğ. Pans.	-	-	-	1	12	360	1	270	-	-	-	-	1	-	-
Genel Lise Ek Bina İnş.(MD)	İstanbul Tuzla	12 Derslik	1	12	360	-	-	-	-	-	-	-	-	-	-	-	-
Genel Lise	Denizli Merkez	24 Derslik	-	-	-	1	24	720	-	-	-	-	-	-	-	-	-
Sanayi Mah.Lisesi (DAP)	Erzurum Merkez	24 Derslik	-	-	-	1	24	720	-	-	-	-	-	-	-	-	-
Doğukent Lisesi	Manisa Merkez	24 Derslik	-	-	-	1	24	720	-	-	-	-	-	-	-	-	-
Genel Lise (GAP)	Ş.Urfa Merkez	24 Derslik	-	-	-	1	24	720	-	-	-	-	-	-	-	-	-
Sincan Fatih Mahallesi (Karaağaç)	Ankara Mamak	24 Derslik	-	-	-	1	24	720	-	-	-	-	-	-	-	-	-
Fevzi Çakmak Lisesi	Ankara Sincan	24 Derslik	-	-	-	1	24	720	-	-	-	-	-	-	-	-	-
Yakacık Köyü Lisesi	Ankara Yenimahalle	24 Derslik	-	-	-	1	24	720	-	-	-	-	-	-	-	-	-
Yenimahalle Genel Lise (MD)	Ankara Yenimahalle	24 Derslik	-	-	-	1	24	720	-	-	-	-	-	-	-	-	-
Abant Lisesi	Bolu Merkez	24 Derslik	-	-	-	1	24	720	-	-	-	-	-	-	-	-	-
Düzce Lisesi Yeni Bina (MD)	Düzce Merkez	24 Derslik	-	-	-	1	24	720	-	-	-	-	-	-	-	-	-

8.9 2006 Yılı Millî Eğitim Bakanlığı biten yatırımlarının projelere göre dağılımı (devam)

Dispersion of completed investment of MONE by projects, in 2006 year (continued)

Daireler Departments	İl ve İlçesi Location	Proje sayısı Number of project	Ek derslik Additional classroom			Okul School			Pansiyon Boardinghouse		Lojman apartment provided for an employee by his employer		Spor salonu Gymna- sium	Atölye Atelier	Konfe- rans salonu Conferan- ce Hall	Rehberlik araştırma merkezi Guidance research centers	Otel/ yatak Hotel / bed
			Sayı Number	Derslik Classroom	Kapasite Capacity	Sayı Number	Derslik Classroom	Kapasite Capacity	Sayı Number	Kapasite Capacity	Sayı Number	Daire Flat					
Afşar Çok Programlı Lise	Ankara Bala	8 Derslik +Atölye	-	-	-	1	8	240	-	-	-	-	-	1	-	-	-
Anadolu Lisesi	Ankara Pursaklar	16 Derslik	-	-	-	1	16	480	-	-	-	-	-	-	-	-	-
Törekent Lisesi	Ankara Sincan	18 Derslik	-	-	-	1	18	540	-	-	-	-	-	-	-	-	-
Hakkari Lisesi İkm. İnş.(DAP)	Hakkari Merkez	12 Derslik	-	-	-	1	12	360	-	-	-	-	-	-	-	-	-
Çağdaşkent Mah. Lisesi	Mersin Merkez	24 Derslik	-	-	-	1	24	720	-	-	-	-	-	-	-	-	-
Şevket Sümer Mah.Lisesi	Mersin Merkez	24 Derslik	-	-	-	1	24	720	-	-	-	-	-	-	-	-	-
Anadolu Lisesi İkmal İnş.	Muğla Yatağan	16 Derslik	-	-	-	1	16	480	-	-	-	-	-	-	-	-	-
Silopi Lisesi Ek Bina	Şirnak Silopi	Derslik+Spor St.	1	12	360	-	-	-	-	-	-	-	1	-	-	-	-
Kırıkkale Lisesi Ek Bina	Kırıkkale Merkez	18 Ek Derslik	1	18	540	-	-	-	-	-	-	-	-	-	-	-	-
Anadolu Lisesi Yeni Bina İnş.	Mersin Mut	24 Derslik	-	-	-	1	24	720	-	-	-	-	-	-	-	-	-
Yaygın Beldesi Lisesi	Muş Merkez	16 Derslik+300 Öğr. D.Loç.	-	-	-	1	16	480	1	300	1	10	-	-	-	-	-
Fethiye Kemal Mumcu Anadolu Lisesi	Ankara Keçiören	İkmal İnş.	-	-	-	1	-	-	-	-	-	-	-	-	-	-	-
K.Beyaztoğlu Lisesi Ek Bina	Ankara Yenimahalle	12 Derslik	1	12	360	-	-	-	-	-	-	-	-	-	-	-	-
Halfeti Lisesi (GAP)	Ş.Urfa Halfeti	16 Derslik	-	-	-	1	16	480	-	-	-	-	-	-	-	-	-
Genel Lise (GAP)	Ş.Urfa Merkez	12 Derslik	-	-	-	1	12	360	-	-	-	-	-	-	-	-	-
Batkent Lisesi	Ankara Yenimahalle	24 Derslik	-	-	-	1	24	720	-	-	-	-	-	-	-	-	-
Kaman Lisesi Ek Bina	Kırşehir Kaman	12 Derslik	1	12	360	-	-	-	-	-	-	-	-	-	-	-	-
Türkbirliği Lisesi	Manisa Salihli	24 Derslik	-	-	-	1	24	720	-	-	-	-	-	-	-	-	-
Esenyurt İncirtepe Lisesi (MD)	İstanbul B.Çekmece	24 Derslik	-	-	-	1	24	720	-	-	-	-	-	-	-	-	-
Genel Lise	Adana Yüreğir	24 Derslik	-	-	-	1	24	720	-	-	-	-	-	-	-	-	-
Genel Lise	Adana Yüreğir	16 Derslik	-	-	-	1	16	480	-	-	-	-	-	-	-	-	-
Mehmet Akif Ersoy Lisesi	Kocaeli İzmit	24 Derslik	-	-	-	1	24	720	-	-	-	-	-	-	-	-	-
Çok Programlı Lise	Adıyaman Kahta	200 Öğ. Pan.	-	-	-	-	-	-	1	200	-	-	-	-	-	-	-
Seyhan Lisesi	Adana Seyhan	24 Derslik	-	-	-	1	24	720	-	-	-	-	-	-	-	-	-
Kırkkonaklar Mah. Lisesi	Ankara Çankaya	24 Derslik	-	-	-	1	24	720	-	-	-	-	-	-	-	-	-
Genel Lisesi	Adana Seyhan	24 Derslik	-	-	-	1	24	720	-	-	-	-	-	-	-	-	-
Sancak Mah. Lisesi	Ankara Çankaya	24 Derslik	-	-	-	1	24	720	-	-	-	-	-	-	-	-	-
Genel Lise	Diyarbakır Merkez	16 Derslik	-	-	-	1	16	480	-	-	-	-	-	-	-	-	-
Genel Lise (AP)	Diyarbakır Merkez	16 Derslik	-	-	-	1	16	480	-	-	-	-	-	-	-	-	-
Genel Lise (AP) Gürpınar Lisesi İkm. İnş.(MD)	İstanbul B.Çekmece	24 Derslik	-	-	-	1	24	720	-	-	-	-	-	-	-	-	-
Genel Lise (GAP)	Diyarbakır Bismil	16 Derslik	-	-	-	1	16	480	-	-	-	-	-	-	-	-	-
Genel Lise (MD)	İstanbul Güngören	24 Derslik	-	-	-	1	24	720	-	-	-	-	-	-	-	-	-
Firuzköy Mah. Lisesi	İstanbul Avcılar	24 Derslik	-	-	-	1	24	720	-	-	-	-	-	-	-	-	-
Yukarı Dudullu Lisesi	İstanbul Ümraniye	24 Derslik	-	-	-	1	24	720	-	-	-	-	-	-	-	-	-
Serik Lisesi Ek Bina	Antalya Serik	18 Derslik	1	18	540	-	-	-	-	-	-	-	-	-	-	-	-
Erciş Lisesi(DAP)	Van Erciş	24 Derslik	-	-	-	1	24	720	-	-	-	-	-	-	-	-	-

8.9 2006 Yılı Millî Eğitim Bakanlığı biten yatırımlarının projelere göre dağılımı (devam)

Dispersion of completed investment of MONE by projects, in 2006 year (continued)

Daireler Departments	İl ve ilçesi Location	Proje sayısı Number of project	Ek derslik Additional classroom			Okul School			Pansiyon Boardinghouse		Lojman apartment provided for an employee by his employer		Spor salonu Gymna- sium	Atölye Atelier	Konfe- rans salonu Conferan- ce Hall	Rehberlik araştırma merkezi Guidance research centers	Otel/ yatak Hotel / bed
			Sayı Number	Derslik Classroom	Kapasite Capacity	Sayı Number	Derslik Classroom	Kapasite Capacity	Sayı Number	Kapasite Capacity	Sayı Number	Daire Flat					
Anadolu Lisesi	Muğla Köyceğiz	16 Derslik	-	-	-	1	16	480	-	-	-	-	-	-	-	-	-
Çok Programlı Lise (DAP)	Kilis Musabeyli	12 Derslik+ Atölye	-	-	-	1	12	360	-	-	-	-	-	-	1	-	-
Anadolu Lisesi	Konya İlgin	16 Derslik	-	-	-	1	16	480	-	-	-	-	-	-	-	-	-
Ortaöğretim Burs ve Yurt.Dai.Bşk. Toplamı - Total of Department of Scholarship and Hostels in Secondary Education			-	-	-	-	-	-	7	1 020	-	-	-	-	-	-	-
Öğrenci Pansiyonu - Student boarding house	Ankara Polatlı	200 Öğrenci Pansiyonu	-	-	-	-	-	-	1	200	-	-	-	-	-	-	-
Öğrenci Pansiyonu - Student boarding house	Artvin Şavşat	200 Öğrenci Pansiyonu	-	-	-	-	-	-	1	200	-	-	-	-	-	-	-
Öğrenci Pansiyonu - Student boarding house	Düzce Merkez	100 Öğrenci Pansiyonu	-	-	-	-	-	-	1	100	-	-	-	-	-	-	-
Öğrenci Pansiyonu - Student boarding house	Ş.Urfa Siverek	100 Öğrenci Pansiyonu	-	-	-	-	-	-	1	100	-	-	-	-	-	-	-
Öğrenci Pansiyonu - Student boarding house	Tunceli Ovacık	100 Öğrenci Pansiyonu	-	-	-	-	-	-	1	100	-	-	-	-	-	-	-
Öğrenci Pansiyonu - Student boarding house	Osmaniye Merkez	200 Öğrenci Pansiyonu	-	-	-	-	-	-	1	200	-	-	-	-	-	-	-
Öğrenci Pansiyonu - Student boarding house	Yalova Termal	120 Öğrenci Pansiyon	-	-	-	-	-	-	1	120	-	-	-	-	-	-	-
Öğretmen Yetiştirme ve Eğitim.Gn.Md.Toplamı Total of General Directorate of Teacher Training and Education			-	-	-	4	96	2 880	7	1 644	1	20	1	-	-	-	-
Anadolu Öğretmen Lisesi	İzmir Merkez	24 Derslik+ 300 Pan+20D.L	-	-	-	1	24	720	1	300	1	20	-	-	-	-	-
Alparslan Anadolu Öğretmen Lisesi (DAP)	Van Muradiye	300 Öğr. Pan.	-	-	-	-	-	-	1	300	-	-	-	-	-	-	-
Anadolu Öğretmen Lisesi (DAP)	Erzurum Merkez	300 Öğr. Pan.	-	-	-	-	-	-	1	300	-	-	-	-	-	-	-
Anadolu Öğretmen Lisesi	Ankara Polatlı	24 Derslik+ 300 Öğr.Pan	-	-	-	1	24	720	1	300	-	-	-	-	-	-	-
Anadolu Öğretmen Lisesi	Karabük Merkez	24 Derslik+ 100Öğr. Pan.	-	-	-	1	24	720	1	100	-	-	-	-	-	-	-
Anadolu Öğretmen Lisesi	Manisa Soma	24 Derslik+ 200Öğr. Pans.	-	-	-	1	24	720	1	200	-	-	-	-	-	-	-
HasanoğlanAtatürk AÖL.	Ankara Elmadat	144 Öğr. Pan.+ Sp.Sl.	-	-	-	-	-	-	1	144	-	-	1	-	-	-	-
Erkek Teknik Öğr.Gn.Md.Toplamı Total of General Directorate of Technical Education for Boys			1	16	480	5	56	1 680	-	-	-	-	1	7	-	-	-
Endüstri Meslek Lisesi	Şirnak Merkez	Atölye İkmali	-	-	-	-	-	-	-	-	-	-	-	1	-	-	-
Çiğdemtepe Endüstri Meslek Lisesi Ek Bina	Ankara Yenimahalle	16 derslik +sp.sl.(7233 m2)	1	16	480	-	-	-	-	-	-	-	1	-	-	-	-
Endüstri Meslek Lisesi	Sakarya Akyazı	Atölye İkmali	-	-	-	-	-	-	-	-	-	-	-	1	-	-	-
Anadolu Denizcilik Meslek Lisesi	İstanbul Pendik	Atölye(1137 m2)	-	-	-	-	-	-	-	-	-	-	-	1	-	-	-
Önsen Çok Programlı Lise	K.Maraş Merkez	8 Derslik+ 1 Atölye (2700m2)	-	-	-	1	8	240	-	-	-	-	-	1	-	-	-
Çok Programlı Lise	Kütahya Domaniç	8 Derslik+ 1 Atölye (4793m2)	-	-	-	1	8	240	-	-	-	-	-	1	-	-	-
Çayırbağ Çok Programlı Lise	Trabzon Düzköy	8Derslik+ 1Atölye (3637m2)	-	-	-	1	8	240	-	-	-	-	-	1	-	-	-
Saray Çok Programlı Lise	Ankara Keçiören	16Derslik+1 Atölye (6533m2)	-	-	-	1	16	480	-	-	-	-	-	1	-	-	-
Endüstri Meslek Lisesi	Ankara Beypazarı	16 Derslik	-	-	-	1	16	480	-	-	-	-	-	-	-	-	-

8.9 2006 Yılı Millî Eğitim Bakanlığı biten yatırımlarının projelere göre dağılımı (devam)

Dispersion of completed investment of MONE by projects, in 2006 year (continued)

Daireler Departments	İl ve ilçesi Location	Proje sayısı Number of project	Ek derslik Additional classroom			Okul School			Pansiyon Boardinghouse		Lojman apartment provided for an employee by his employer		Spor salonu Gymna- sium	Atölye Atelier	Konfe- rans salonu Conferan- ce Hall	Rehberlik araştırma merkezi Guidance research centers	Otel/ yatak Hotel / bed
			Sayı Number	Derslik Classroom	Kapasite Capacity	Sayı Number	Derslik Classroom	Kapasite Capacity	Sayı Number	Kapasite Capacity	Sayı Number	Daire Flat					
Kız Teknik Öğretim Gn.Md. Toplamı																	
Total of General Directorate of Technical Education for Girls																	
			2	16	480	2	24	720	-	-	-	-	-	-	-	-	-
	Şanlıurfa	16 Derslik	-	-	-	1	16	480	-	-	-	-	-	-	-	-	-
	Viranşehir	(5691m2)	-	-	-	-	-	-	-	-	-	-	-	-	-	-	-
	Balgat Aliye Yahşi K.M.L Ek Bina	Ankara Çankaya	8 Ek Derslik	1	8	240	-	-	-	-	-	-	-	-	-	-	-
	Kız Meslek Lisesi	Sivas Sankışla	8 Derslik	-	-	-	1	8	240	-	-	-	-	-	-	-	-
	Çok Programlı Lise (Ek Bina)(DOKAP)	Gümüşhane Şiran	8 Ek Derslik	1	8	240	-	-	-	-	-	-	-	-	-	-	-
Ticaret ve Turizm Öğrt.Gn.Md.Toplamı																	
Total of General Directorate Of Commerce And Tourism Education																	
		15 Ders+ 30	-	-	-	4	54	1 620	-	-	-	-	-	1	-	-	60
	Otelcilik ve Turizm Meslek Lisesi	Maras Yataklı Merkez otel(5021m2)	-	-	-	1	15	450	-	-	-	-	-	-	-	-	30
	Kumburgaz Anadolu Otelcilik ve Turizm Meslek Lisesi İkm.	İstanbul B.çekm.	Yataklı otel (5021m2)	-	-	-	1	15	450	-	-	-	-	-	-	-	30
	Ticaret Meslek Lisesi (MD)	Kocaeli İzmit	16 Derslik (5691m2)	-	-	-	1	16	480	-	-	-	-	-	-	-	-
	Döngel Çok Programlı Lise İkmal	Maras Merkez	8 derslik+ Atelye	-	-	-	1	8	240	-	-	-	-	1	-	-	-
Çıraklık ve Yaygın Eğitim Gn. Md. - General Directorate of Apprenticeship and non-formal training																	
	Halk Eğitim Merkezi (MD)	İstanbul Güngören	8 Derslik	-	-	-	1	8	240	-	-	-	-	-	-	-	-
	Çıraklık Eğitim Merkezi	Konya Ereğli	8 Derslik	-	-	-	1	8	240	-	-	-	-	-	-	-	-
	Çıraklık Eğitim Merkezi	Konya Seydişehir	8 Derslik	-	-	-	1	8	240	-	-	-	-	-	-	-	-
	Çıraklık Eğitim Merkezi	İzmir Bergama	8 Derslik	-	-	-	1	8	240	-	-	-	-	-	-	-	-
	Halk Eğitim Merkezi (MD)	İstanbul Bağcılar	8 Derslik	-	-	-	1	8	240	-	-	-	-	-	-	-	-
	Halk Eğitim Merkezi (DAP)	Ağrı Taşlıçay	8 Derslik	-	-	-	1	8	240	-	-	-	-	-	-	-	-
	Halk Eğitim Merkezi	Kütahya Gediz	8 Derslik	-	-	-	1	8	240	-	-	-	-	-	-	-	-
	Halk Eğitim Merkezi	Malatya Merkez	14 Derslik	-	-	-	1	14	420	-	-	-	-	-	-	-	-
	Halk Eğitim Merkezi	Gümüşhane Kelkit	11 Derslik	-	-	-	1	11	330	-	-	-	-	-	-	-	-
	Halk Eğitim Merkezi (MD)	Sakarya Adapazarı	11 Derslik	-	-	-	1	11	330	-	-	-	-	-	-	-	-
	Halk Eğitim Merkezi	Şanlıurfa Merkez	14 Derslik	-	-	-	1	14	420	-	-	-	-	-	-	-	-
	Halk Eğitim Merkezi	Tekirdağ Merkez	8 Derslik	-	-	-	1	8	240	-	-	-	-	-	-	-	-