



MİLLÎ EĞİTİM İSTATİSTİKLERİ

Örgün Eğitim

National Education Statistics

Formal Education

2010-2011

ISSN 1300-0993



Resmî İstatistik Programı Yayınıdır.
A Publication of Official Statistics Programme

T.C.
MİLLÎ EĞİTİM BAKANLIĞI
Republic of Turkey
Ministry of National Education

MİLLÎ EĞİTİM İSTATİSTİKLERİ

Örgün Eğitim

National Education Statistics

Formal Education

2010-2011



T.C.
MİLLÎ EĞİTİM BAKANLIĞI STRATEJİ GELİŞTİRME BAŞKANLIĞI
Republic of Turkey Ministry of National Education Strategy
Development Presidency

Resmî İstatistik Programı Yayınıdır.
A Publication of Official Statistics Programme

Bu yayının 5846 Sayılı Fikir ve Sanat Eserleri Kanunu'na göre her hakkı Millî Eğitim Bakanlığına aittir. Gerçek veya tüzel kişiler tarafından izinsiz çoğaltılamaz ve dağıtılamaz

Ministry of National Education reserves all the rights of this publication. Unauthorised duplication or distribution of this publication is prohibited under Law No: 5846

Yayın içeriğine yönelik sorularınız için

For questions on the content of the publication

Tel: +90 (312) 417 11 57- 413 14 79 - 413 14 80 - 413 14 81

İnternet

<http://www.meb.gov.tr>
<http://sgb.meb.gov.tr>

Internet

<http://www.meb.gov.tr>
<http://sgb.meb.gov.tr>

E-posta

sgb@meb.gov.tr

E-mail

sgb@meb.gov.tr

ISSN

1300-0993

Bu yayın, Türkiye İstatistik Kurumu'nun katkılarıyla Millî Eğitim Bakanlığı tarafından Resmi İstatistik Programı kapsamında hazırlanmıştır.

This book is prepared by the Ministry of National Education with the contributions of Turkish Statistical Institute with in the framework of Official Statistics Programme.

**Millî Eğitim Bakanlığı
Türkiye İstatistik Kurumu**

Ministry of National Education
Turkish Statistical Institute

Millî Eğitim Bakanlığı Strateji Geliştirme Başkanlığı ve Eğitim Teknolojileri Genel Müdürlüğü'nün katkılarıyla hazırlanan bu kitap, Bakanlık Makamının 16/03/2011 tarih ve 1448 sayılı olurlarıyla Yayınlar Dairesi Başkanlığınca 3200 adet bastırılmıştır.

This book which has been prepared by the Ministry of National Education, Presidency of Strategy Development with the contributions of General Directorate of Educational Technologies has been published in 3200 copies by the Department of Publications with the Ministerial approval dated 16/03/2011 and numbered 1448

ISBN 978-975-11-3507-0

ÖNSÖZ

FOREWORD

Resmi İstatistik Programının yürürlüğe girmesiyle birlikte, Türkiye İstatistik Kurumu'nun yayınladığı verilerin yanı sıra, diğer kurum ve kuruluşlar tarafından üretilmesi ve yayınlanması öngörülen veriler, Programda yer alarak resmi istatistik olarak kabul edilecektir. Böylece ihtiyaç duyulan her alanda güvenilir veriler üretilmesi sağlanmış olacaktır.

2007–2011 Resmi İstatistik Programında Örgün Eğitim İstatistikleri'nin basılı yayın ve internet ortamında yıllık olarak yayınlanması sorumluluğu Bakanlığımıza verilmiştir.

Örgün eğitim; okul öncesi eğitimi, ilköğretim, ortaöğretim ve yükseköğretim kurumlarını kapsar. Ancak, Programda belirtildiği üzere yüksek öğretim istatistikleri Bakanlığımızın hazırladığı yayından bağımsız olarak Yüksek Öğretim Kurulu tarafından yayınlanacaktır.

Örgün eğitimin, plan ve program hedeflerine uygun bir biçimde işlerlik kazanması, gerekli verilerin doğru, güvenilir ve analiz edilebilir şekilde derlenmesi ile mümkündür. Eğitim planlamasının uygulanabilirliği tam, doğru ve güvenilir istatistikî bilgilerin seri bir biçimde derlenmesi ve kullanıcılara aktarılması ile mümkün olacaktır. Bu amaçlar doğrultusunda hazırlanan bu yayın İstatistikî Bölge Birimleri Sınıflandırmasına ve yerleşim yeri düzeyinde okul, öğrenci, öğretmen, mezun ve yeni kayıt öğrenci sayıları ile uluslar arası karşılaştırmalar yapılabilmesi amacıyla bazı eğitim göstergelerini kapsamaktadır.

Yayının, karar vericilere, bilim insanlarına ve diğer ilgili tüm kullanıcılara yararlı olmasını diliyoruz.

With the entrance into force of the Official Statistics Programme, besides the data published by Turkish Statistical Institute, data anticipated be producing and publishing by other organizations and institutions will be included in the Programme and regarded as official statistics. Thus, requested reliable data on any field will be provided.

As stated in the 2007 – 2011 Official Statistics Programme, Ministry of National Education (MoNE) is responsible for the annual publication (hardcopy and online) of Formal Education Statistics.

Formal education; includes pre primary, primary, secondary and tertiary educational institutions. However, as stated in the Programme, tertiary statistics will be published - independent of MoNE - by the Higher Education Council.

In order for formal education to operate in accordance with the goals of its plans and programmes, compiling relevant data in accurate, reliable and analyzable way is necessary. The applicability of educational planning will be possible through rapid compilation and transmission of implicit, accurate and reliable statistical data to users. The publication prepared for the purposes stated above includes number of new entrants, students, graduates and teachers by settlement according to Statistical Regions as well as certain internationally comparable educational indicators.

We hope that the publication will be beneficial for decision makers, academicians and all other users.

Millî Eğitim Bakanlığı
Ministry of National Education

İÇİNDEKİLER

CONTENTS

	Sayfa Page	
Önsöz	III	Foreword
İçindekiler	V	Contents
Tablo Listesi	VI	List of Tables
Simge ve Kısaltmalar	X	Symbols and Abbreviations
Açıklama	XI	Explanation
1. Millî Eğitim Bakanlığı Örgüt Şeması	XVIII	1. Structural Organization of The Ministry of National Education
2. Türk Millî Eğitim Sistemi Şeması	XX	2. Turkish National Education System
1. Eğitim Göstergeleri	1	1. Education Indicators
2. Örgün Eğitim, 2010-2011	49	2. Formal Education, 2010-2011
Okul öncesi eğitim	49	Pre-primary education
İlköğretim	59	Primary education
Ortaöğretim	88	Secondary education
3. Burslu Öğrenciler ve Öğrenci Pansiyonları	174	3. Scholarship Students and Student Boarding Houses
4. Yüksek Öğrenim Kredi ve Yurtlar Kurumu Hizmetleri	179	4. Services Provided by Higher Education Loans and Dormitories Institution
5. Yurt Dışı Eğitimi ve Yüksek Öğretim Bilgileri	183	5. Education Abroad and Tertiary Education
6. Uygulama Otelleri ve Öğretmen Evleri	190	6. Practice Hotels and Teachers' Guest Houses
7. Bütçe	193	7. Budget
8. Yatırım	199	8. Investment

Tablo Listesi

1	Eğitim Göstergeleri	1
1.1	Öğretim yılı ve eğitim (5 yıllık zorunlu eğitim) seviyesine göre okullaşma oranı	1
1.2	Öğretim yılı ve eğitim (8 yıllık zorunlu eğitim) seviyesine göre okullaşma oranı	1
1.3	İstatistiki Bölge Birimleri Sınıflaması 3. Düzey ve eğitim seviyesine göre okullaşma oranı (2009-2010 öğretim yılı)	2
1.4	İstatistiki Bölge Birimleri Sınıflaması 3. Düzey ve eğitim seviyesine göre okullaşma oranı (2010-2011 öğretim yılı)	6
1.5	Öğretim yılı ve eğitim (5 yıllık zorunlu eğitim) seviyesine göre cinsiyet oranı	10
1.6	Öğretim yılı ve eğitim (8 yıllık zorunlu eğitim) seviyesine göre cinsiyet oranı	10
1.7	Okul türü ve öğretim yılına göre okul / birim, öğretmen, öğrenci ve mezun olan öğrenci sayısı	11
1.8	Okul türü ve öğretim yılına göre okul, öğretmen, şube, öğrenci ve mezun olan öğrenci sayısı	12
1.9	2010 yılında ÖSYS okul türü ve öğrenim durumuna göre başvuran ve yükseköğretim programlarına yerleşen aday sayıları (sınavsız geçiş dahil)	16
1.10	İstatistiki Bölge Birimleri Sınıflaması 1. düzey ve eğitim seviyesine göre okul, şube, öğretmen ve derslik başına düşen öğrenci sayısı	18
1.11	İstatistiki Bölge Birimleri Sınıflaması 2. düzey ve eğitim seviyesine göre okul, şube öğretmen ve derslik başına düşen öğrenci sayısı	19
1.12	İstatistiki Bölge Birimleri Sınıflaması 3. düzey ve eğitim seviyesine göre okul, şube, öğretmen ve derslik başına düşen öğrenci sayısı	20
1.13	İstatistikî Bölge Birimleri Sınıflaması 3. düzey, yerleşim yeri ve eğitim seviyesine göre mezun olan öğrenci sayısı	23
1.14	İstatistiki Bölge Birimleri Sınıflaması 3 düzey, yerleşim yeri ve eğitim seviyesine göre yeni kayıt öğrenci sayısı	28
1.15	Özel Eğitim Kurumlarında okul, öğrenci, öğretmen ve derslik sayısı	34
1.16	Özel Öğretim Kurumlarında okul, öğrenci, öğretmen ve derslik sayısı	35
1.17	İstatistiki Bölge Birimleri Sınıflaması 1., 2. ve 3. düzey ve eğitim seviyesine göre okul, şube, öğrenci, öğretmen ve derslik sayısı	36
1.18	Eğitim kurumlarının kademelere göre okul, öğrenci, öğretmen ve derslik sayısı	48

List of Tables

1	Education Indicators
1.1	Schooling ratio by educational year and level of education (5-year compulsory education)
1.2	Schooling ratio by educational year and level of education (8-year compulsory education)
1.3	Schooling ratio by Statistical Regions Levels 3 and level of education (the educational year 2009-2010)
1.4	Schooling ratio by Statistical Regions Levels 3 and level of education (the educational year 2010-2011)
1.5	Sex ratio by educational year and level of education (5-year compulsory education)
1.6	Sex ratio by educational year and level of education (8-year compulsory education)
1.7	Number of schools / units, teachers, students and graduates by type of school and educational year
1.8	Number of schools, teachers, divisions, students and graduates by type of school and educational year
1.9	Number of applicants and appointed to tertiary education programmes in the year 2010 by school type and educational status (transition without examination is included)
1.10	Number of students per school, division, teacher and classroom by level of education according to Statistical Regions Levels 1
1.11	Number of students per school, division, teacher and classroom by level of education according to Statistical Regions Levels 2
1.12	Number of students per school, division, teacher and classroom by level of education according to Statistical Regions Level 3
1.13	Number of graduates by settlement place and level of education according to Statistical Regions Level 3
1.14	Number of new entrants by settlement place and level of education according to Statistical Regions Level 3
1.15	Number of schools, students, teachers and classroom in Special Education Institutions
1.16	Number of schools, students, teachers and classrooms in Private Education Institutions
1.17	Number of schools, divisions, students, teachers and classrooms by Statistical Regions Levels 1, 2, and 3 and level of education
1.18	Number of schools, students, teachers and classrooms in education institutions by level of education

2 Örgün Eğitim, 2010-2011**Okul öncesi eğitim**

- 2.1 Okul öncesi eğitim kurumlarının kademelere göre okul, öğrenci, öğretmen ve derslik sayısı **49**
- 2.2 İstatistiki Bölge Birimleri Sınıflaması 3. düzey resmi - özel ayrımında, yerleşim yerine göre okul öncesi eğitim kurumlarında okul, şube, öğrenci ve öğretmen sayısı **50**
- 2.3 İstatistiki Bölge Birimleri Sınıflaması 3. düzey, yerleşim yerine göre okul öncesi eğitim kurumlarında okul, şube, öğrenci ve öğretmen sayısı **55**

İlköğretim

- 2.4 İlköğretim eğitim kurumlarının kademelere göre okul, öğrenci, öğretmen ve derslik sayısı **59**
- 2.5 İstatistiki Bölge Birimleri Sınıflaması 3. düzey resmi - özel ayrımında, yerleşim yerine göre ilköğretim kurumlarında okul, şube, öğrenci ve öğretmen sayısı **60**
- 2.6 İstatistiki Bölge Birimleri Sınıflaması 3. düzey, yerleşim yeri, sınıflara göre İlköğretimde, okul, şube ve öğrenci sayısı **70**
- 2.7 İstatistiki Bölge Birimleri Sınıflaması 3. düzey, yerleşim yeri ve doğum yıllarına göre ilköğretim de öğrenci sayısı **78**
- 2.8 İstatistiki Bölge Birimleri Sınıflaması 3. düzeye göre taşınal + ilköğretim yapılan okul ve öğrenci sayıları **86**

Ortaöğretim

- 2.9 Ortaöğretim eğitim kurumlarının genel müdürlüklere göre okul, öğrenci, öğretmen ve derslik sayısı **88**
- 2.10 Ortaöğretim eğitim kurumlarının okul türlerine göre okul, öğrenci, öğretmen ve derslik sayısı **89**
- 2.11 İstatistiki Bölge Birimleri Sınıflaması 3. düzey, ortaöğretimde resmi ve özel ayrımında yerleşim yeri, okul, öğrenci, öğretmen ve derslik sayısı **92**
- 2.12 İstatistiki Bölge Birimleri Sınıflaması 3. düzey, yerleşim yeri ve sınıflara göre ortaöğretimde okul, şube ve öğrenci sayısı **116**
- 2.13 İstatistiki Bölge Birimleri Sınıflaması 3. düzey yerleşim yeri ve doğum yıllarına göre ortaöğretim de öğrenci sayısı **140**

2 Formal Education, 2010-2011**Pre-primary education**

- 2.1 Number of schools, students, teachers and classrooms by level of education in pre-primary education institutions
- 2.2 Number of schools, divisions, students and teachers in public and private pre-primary education institutions by settlement place according to Statistical Regions Level 3
- 2.3 Number of schools, divisions, students and teachers in pre-primary education institutions by settlement place according to Statistical Regions Level 3

Primary education

- 2.4 Number of schools, students, teachers and classrooms in primary education institutions by level of education
- 2.5 Number of schools, divisions, students and teachers in public and private primary education institutions by settlement place according to Statistical Regions Level 3
- 2.6 Number of schools, divisions and students in primary education by grade and settlement place according to Statistical Regions Levels 3
- 2.7 Number of students in primary education by year of birth and settlement place according to Statistical Regions Levels 3
- 2.8 Number of transporting and transported primary schools and students by Statistical Regions Levels 3

Secondary education

- 2.9 Number of schools, students, teachers and classrooms in secondary education institutions by general directorate
- 2.10 Number of schools, students, teachers and classrooms in secondary education institutions by school type
- 2.11 Number of schools, students, teachers and classrooms in public and private secondary education institutions by settlement place according to Statistical Regions Level 3
- 2.12 Number of schools, divisions and students in secondary education by grade and settlement place according to Statistical Regions Levels 3
- 2.13 Number of students in secondary education by year of birth and settlement place according to Statistical Regions Levels 3

3 Burslu Öğrenciler ve Öğrenci Pansiyonları

- 3.1 Öğretim dairelerine göre burslu öğrenci sayısı, 2003-2010 **174**
- 3.2 İlköğretim ve ortaöğretim kurumlarında burslu öğrenci sayısı **174**
- 3.3 Öğretim dairelerine göre pansiyon sayısı, pansiyon kapasitesi ve pansiyonlarda kalan öğrenci sayısı. **175**
- 3.4 İstatistiki Bölge Birimleri Sınıflaması 3. düzeye göre resmi pansiyonlu okullarda kalan öğrenci sayısı ve pansiyon kapasitesi **175**
- 3.5 İstatistiki Bölge Birimleri Sınıflaması 3. düzeye göre özel öğrenci yurtlarında kalan öğrenci sayısı ve yurt kapasitesi **176**
- 3.6 Ortaöğretim ve yükseköğretim özel öğrenci yurtları ile öğrenci sayısı **176**
- 3.7 Özel öğrenci yurtlarının sayısı, yatak kapasitesi ve yurttaki kalan öğrenci sayısı **177**
- 3.8 Ortaöğretim öğrenci pansiyonlarının kaynak ve kapasiteleri, 1999-2010 **177**
- 3.9 Yerleşim yerine göre özel öğrenci yurtlarının sayısı **178**
- 3.10 İlköğretim ve ortaöğretim öğrencilerinin yurtiçi burs ücreti, 2002-2010 **178**

4 Yüksek Öğrenim Kredi ve Yurtlar Kurumu Hizmetleri

- 4.1 Yüksek Öğrenim Kredi ve Yurtlar Kurumundan burs ve öğrenim kredisi alan öğrenci sayısı ve kredi miktarı **179**
- 4.2 Yüksek Öğrenim Kredi ve Yurtlar Kurumuna bağlı yurtlar ve kapasiteleri **179**
- 4.3 İl ve ilçelere göre Yüksek Öğrenim Kredi ve Yurtlar Kurumuna bağlı yurtlarda barınan öğrenci sayısı ile yurt kapasitesi **180**

5 Yurt Dışı Eğitimi ve Yüksek Öğretim Bilgileri

- 5.1 Türk Cumhuriyetleri ile Türk ve Akraba Topluluklarında açılan öğretim kurumları ile Türkiye Türkçesi Eğitim Öğretim Merkezlerinde öğrenci, idareci ve öğretmenler **183**
- 5.2 Türk Cumhuriyetleri ile Türk ve Akraba Topluluklarından gelen ve Ülkemizde burslu öğrenim gören öğrenciler **183**
- 5.3 Ülkeler, öğrenim düzeyleri ve öğrenim dallarına göre yurt dışında öğrenim gören burslu öğrenciler **184**
- 5.4 Öğrenim düzeyleri ve öğrenim dallarına göre yurt dışında öğrenim gören özel öğrenciler ile resmi burslu statüdeki öğrenciler **184**

3 Scholarship Students and Student Boarding Houses

- 3.1 Number of scholarship students by General Directorate/Department, 2003-2010
- 3.2 Number of scholarship students in primary and secondary education institutions
- 3.3 Number of student boarding houses, their capacities and students in boarding houses by General Directorate/Department.
- 3.4 Number of public dormitories, their capacities and students in public dormitories by Statistical Regions Levels 3
- 3.5 Number of private dormitories, their capacities and students in private dormitories by Statistical Regions Levels 3
- 3.6 Number of private dormitories and students in dormitories for secondary and tertiary education
- 3.7 Number of private dormitories, their bed capacity and students in dormitories
- 3.8 Sources and capacities of secondary education student boarding houses, 1999-2010
- 3.9 Number of private dormitories by settlement place
- 3.10 Domestic study grants of students in primary and secondary education, 2002-2010

4 Services Provided by Higher Education Loans and Dormitories Institution

- 4.1 Number of students receiving study grant and loan from Higher Education Loans and Dormitories Institution and the amount of loan
- 4.2 Number of dormitories dependent on Higher Education Loans and Dormitories Institution and their capacities
- 4.3 Number of students in dormitories dependent on Higher Education Loans and Dormitories Institution and the capacities of dormitories by province and district

5 Education Abroad and Tertiary Education

- 5.1 Statistics on Schools and Turkish Training Centers at Central Asian Republics
- 5.2 Statistics on Scholarship students in Turkey coming from Central Asian Republics
- 5.3 Scholarship students studying abroad by country, level of education and programme
- 5.4 Private students and public scholarship students studying abroad by level of education and programme

5.5 Ülkeler, öğrenim düzeyleri ve öğrenim dallarına göre yurt dışında öğrenim gören özel öğrenciler

185

5.5 Private students studying abroad by country, level of education and programme

6 Uygulama Otelleri ve Öğretmen Evleri

6 Practice Hotels and Teachers' Guest Houses

6.1 Gençlik ve izcilik eğitim tesisleri

190

6.1 Youth and scouting educational facilities

6.2 Turizm eğitim merkezleri

190

6.2 Tourism training centres

6.3 İstatistiki Bölge Birimleri Sınıflaması 3. düzeye göre uygulama oteli bulunan okullar

191

6.3 Schools with practice hotels by Statistical Regions Levels 3

6.4 İstatistiki Bölge Birimleri Sınıflaması 3. düzeye göre öğretmen evleri ile öğretmen lokali sayısı

192

6.4 Teacher's guest houses and clubs by Statistical Regions Level 3

7 Bütçe

7 Budget

7.1 2011 Yılı Millî Eğitim Bakanlığı bütçesinin ekonomik sınıflandırmaya göre dağılımı ve 2010 yılı bütçe ödeneğine oranı

193

7.1 Allocation of the budget of Ministry of National Education (MoNE) for year 2011 by economic classification and it's ratio to net budget appropriation of year 2010.

7.2 2011 Yılı Millî Eğitim Bakanlığı bütçesinin fonksiyonel sınıflandırılmaya göre dağılımı

193

7.2 Allocation of the Budget of Ministry of National Education (MoNE) for 2011 fiscal year by Functional Classification

7.3 Milli Eğitim Bakanlığı bütçe büyüklükleri

193

7.3 Budget of Ministry of National Education (MoNE)

7.4 GSYH ile Konsolide/Merkezi Yönetim Bütçesinin Milli Eğitim Bakanlığı bütçesine oranları

194

7.4 Ratio of MoNE's Budget in GDP and Consolidated /Central Government Budget

7.5 2011 yılı Yüksek Öğretim Kurulu, üniversiteler ve yüksek teknoloji enstitülerinin bütçelerinin 2010 yılı bütçesine oranı

195

7.5 Ratio of 2011 budgets of Higher Education Council, universities and high technology institutes to 2010 budget

7.6 MEB ile YÖK+Üniversiteler bütçesinin GSYH (Gayri Safi Yurt İçi Hasıla) ile Konsolide /Merkezi Yönetim bütçe içindeki payları

195

7.6 Proportions of Budgets of MoNE and HEC +Universities in GDP and Consolidated/Central Government Budget

7.7 YÖK, üniversite ve ileri teknoloji enstitülerinin ekonomik sınıflandırmaya göre 2011 yılı bütçesi

196

7.7 2011 budget of HEC, universities and high technology institutes by economic classification

8 Yatırım

8 Investment

8.1 Konsolide bütçe yatırımlarından Milli Eğitim Bakanlığı yatırımlarına ayrılan pay

199

8.1 Proportion of MoNE's Investments in Consolidated Budget Investments

8.2 MEB yatırım bütçesinin Gayri Safi Yurtiçi Hâsıla (GSYH) ve konsolide bütçeye oranları

199

8.2 Ratio of investment budget of MoNE in Gross Domestic Product (GDP) and Consolidated budget

8.3 Milli Eğitim Bakanlığı bütçesinden yatırımlara ayrılan pay

200

8.3 Proportion of investments in the budget of MoNE

8.4 Son sekiz yılda yapılan derslik sayısı

200

8.4 Classrooms built with in the last eight years

8.5 Halkın ve Özel İdarelerin eğitime katkıları

201

8.5 Provincial Private Administrations' and Individuals' Support to Education

8.6 2011 Yılında tahsisi öngörülen yatırım ödenekleri

202

8.6 Investment appropriations foreseen to be allocated in 2011

8.7 2010 Yılı Milli Eğitim Bakanlığı biten yatırımlarının projelere göre dağılımı

203

8.7 Allocation of completed investments of MoNE in year 2010 by projects

SİMGE VE KISALTMALAR**SYMBOLS AND ABBREVIATIONS**

Bilgi yoktur	-	Denotes magnitude nil
01/10/2010 ile 31/09/2011 arasındaki öğrenim dönemi	2010-2011	Education period from 01/10/2010 to 31/09/2011
Türk Lirası	TL	Turkish Liras
Öğrenci Seçme ve Yerleştirme Merkezi	ÖSYM	Student Selection and Placement Centre
Öğrenci Seçme ve Yerleştirme Sınavı	ÖSYS	Student Selection and Placement Examination
Yüksek Öğrenim Kredi ve Yurtlar Kurumu	YURTKUR	Higher Education Loans and Dormitories Institution
Türkçe Öğretim Merkezi	TÖMER	Turkish Education Centre
Adrese Dayalı Nüfus Kayıt Sistemi	ADNKS	Adress-Based Population Register System
Uluslararası Standart Eğitim Sınıflaması	ISCED 1997	International Standard Classification of Education
Gayri Safi Yurtiçi Hasıla	GSYH GDP	Gross Domestic Product
İstatistik Bölge Birimleri Sınıflaması	İBBS SR	Statistical Regions
Milli Eğitim Bakanlığı	MEB MoNE	Ministry of National Education
Yüksek Öğretim Kurulu	YÖK HEC	Higher Education Council
Türkiye İstatistik Kurumu	TÜİK TurkStat	Turkish Statistical Institute
Ayarlanmış İlköğretim Net Okullaşma Oranı	- ANER	Primary Adjusted Net Enrolment Ratio
Uluslararası Standart Eğitim Sınıflaması	ISCED 1997	International Standard Classification of Education

AÇIKLAMA**1. Giriş****Türk Millî Eğitim Sisteminin Yapısı**

1739 sayılı Millî Eğitim Temel Yasası ile belirlenmiş olan Millî Eğitim Sistemi, "Örgün Eğitim" ve "Yaygın Eğitim" olmak üzere iki ana bölümden oluşmaktadır.

1.1 Örgün Eğitim**Örgün Eğitim**

Örgün eğitim, belirli yaş grubundaki ve aynı seviyedeki bireylere, amaca göre hazırlanmış programlarla, okul çatısı altında düzenli olarak yapılan eğitimidir.

Örgün eğitim, okul öncesi, ilköğretim, ortaöğretim ve yükseköğretim kurumlarını kapsar.

Okul öncesi Eğitim

Okul öncesi eğitim; isteğe bağlı olarak zorunlu ilköğretim çağına gelmemiş 3-5 yaş grubundaki çocukların eğitimini kapsar. Okul öncesi eğitim kurumları bağımsız ana okulları olarak kurulabildikleri gibi, gerekli görülen yerlerde ilköğretim okullarına bağlı ana sınıfları halinde veya ilgili diğer öğretim kurumlarına bağlı uygulama sınıfları olarak da açılmaktadır.

Okul öncesi eğitimin amacı; çocukların bedensel, zihinsel, duygusal gelişimini ve iyi alışkanlıklar kazanmasını, onların ilköğretime hazırlanmasını, koşulları elverişsiz çevrelerden gelen çocuklar için ortak bir yetişme ortamı yaratılmasını, Türkçenin doğru ve güzel konuşulmasını sağlamaktır.

Okul öncesi eğitim kurumları, bağımsız ana okulları olarak örgün ve yaygın eğitim kurumları bünyesinde uygun fiziksel kapasiteye göre ana sınıfları ve uygulamalı sınıflar olarak açılmaktadır.

Yaz Okulu

Okul öncesi eğitimi yaygınlaştırmak ve geliştirmek, çalışan anne-babanın taleplerini karşılamak amacıyla Okul Öncesi Eğitim Programı doğrultusunda çocuklar için önem ve öncelik arz eden konuları kapsayan, okul öncesi eğitimden yararlanamayan 60-72 aylık çocuklara öncelik tanınarak yaz aylarında uygulanan eğitimidir.

Gezici Sınıf (Mobil Anaokulu)

Okul öncesi eğitimi yaygınlaştırmak ve geliştirmek amacıyla, maddi imkanları yetersiz ailelerin okul öncesi eğitim kurumlarına devam edemeyen 36-72 aylık çocukları için kuruma dayalı okul öncesi eğitime alternatif olarak uygulanan bir eğitim uygulamasıdır.

EXPLANATION**1. Introduction****Overall Structure Of Turkish National Education System**

The National Education System, determined by National Education Basic Act No. 1739, consists of two main parts, namely "formal education" and "non-formal education".

1.1 Formal Education**Formal Education**

Formal education is the regular education conducted within a school for individuals in a certain age group and at the same level, under programs developed in accordance with the purpose.

Formal education includes pre-primary, primary, secondary and higher education institutions.

Pre-Primary Education

Pre-primary education; involves the education of children in the age group of 3 to 5 who have not reached the age of compulsory primary education, on an optional basis. Pre-primary education institutions may be established as independent kindergartens or, where considered necessary, as nursery classes within a primary education school or as practice classes affiliated to other related education institutions.

The objective of pre-primary education is to ensure that children develop physically, mentally and emotionally and acquire good habits, that they are prepared for primary education, that a common environment of upbringing is provided for children who come from a disadvantaged background and that they speak Turkish properly and correctly.

Pre-Primary education institutions are opened as independent kindergartens and as nursery classes and practical classes within formal and non-formal education institutions with suitable physical capacity.

Summer Preschool

The aim of summer school programme is to spread and develop pre-primary education and to meet the needs of families that are on work about their child care and education. Summer school programme is an education that covers the subjects which have importance and priority in pre-primary programmes and implemented in summer especially for children aged 60-72 months who can not continue pre-primary education.

Mobile Kindergarten

Aiming at developing pre-primary education, mobile kindergarten is an alternative implementation to institution based pre-primary education for children of low-income families aged 36-72 months who cannot attend pre-primary education institutions.

Gezici sınıf (mobil anaokulu) projesi, okul öncesi Eğitimi Genel Müdürlüğü, il millî eğitim müdürlükleri, belediyeler ve üniversiteler arasında imzalanan protokolle sürdürülmektedir.

Mobile kindergarten project is carried out by MoNE DG for Pre-Primary Education, provincial education directorates, municipalities and universities.

İlköğretim

İlköğretim 6-14 yaşlarındaki çocukların eğitim ve öğretimini kapsar. İlköğretim kız ve erkek bütün yurttaşlar için zorunludur ve Devlet okullarında parasızdır.

Primary Education

Primary education involves the education and training of children in the age group of 6 to 13. Primary education is compulsory for all male and female citizens and is free at State schools.

İlköğretimin amacı; her Türk çocuğunun iyi birer yurttaş olabilmesi için, gerekli temel bilgi, beceri, davranış ve alışkanlık kazanmasını, millî ahlak anlayışına uygun olarak yetişmesini, ilgi, yeti ve yetenekleri doğrultusunda hayata ve bir üst öğrenime hazırlanmasını sağlamaktır.

The objective of primary education is to ensure that every Turkish child acquires the necessary knowledge, skills, behavior and habits to become a good citizen and is raised in accordance with the concept of national morals and that he/she is prepared for life and for the next level of education in accordance with his/her interests, talents and capabilities.

İlköğretimin son ders yılının ikinci yarısında öğrencilere, ortaöğretimde devam edilebilecek okul ve programların hangi mesleklerin yolunu açabileceği ve bu mesleklerin kendilerine sağlayacağı yaşam standardı konusunda tanıtıcı bilgiler vermek üzere rehberlik servislerince gerekli çalışmalar yapılır.

In the last educational semester of primary education, necessary studies are carried out by guidance services in order to inform students on which schools and programmes in secondary education pave the way to which professions and the living standards these professions shall provide to them.

İlköğretim kurumları sekiz yıllık okullardan oluşur. Bu okullarda kesintisiz eğitim yapılır ve bitirenlere ilköğretim diploması verilir.

Primary education institutions consist of eight-year schools where continuous education is provided and primary education diplomas are awarded to the graduating students.

Açık İlköğretim Okulu

Daha önce ilkokuldan mezun olan ancak herhangi bir nedenle ortaokula devam edememiş yurttaşlara yönelik olarak uzaktan öğretim yöntemi ile ilköğretimi tamamlama olanağı sağlayan kurumdur.

Open Primary Education

It is an institution providing for citizens who graduated from primary school before but could not attend junior high school for various reasons the opportunity to complete primary education via distance education method.

Sistem gereği şube, öğretmen bulunmamaktadır.

Class and teacher are not available due to system.

Ortaöğretim

Ortaöğretim; ilköğretime dayalı, en az dört yıllık genel, mesleki ve teknik öğretim kurumlarının tümünü kapsar.

Secondary Education

Secondary education includes all education institutions of a general or vocational and technical character with a duration of at least four years following primary education.

Ortaöğretimin amacı; öğrencilere asgari ortak bir genel kültür vermek, birey ve toplum sorunlarını tanıtmak ve çözüm yolları aramak, ülkenin sosyo-ekonomik ve kültürel kalkınmasına katkıda bulunacak bilinci kazandırarak öğrencileri ilgi, yeti ve yetenekleri doğrultusunda yüksek-öğretime, hem yükseköğretime hem mesleğe veya geleceğe ve iş alanlarına hazırlamaktır. İlköğretimi tamamlayan ve ortaöğretime girmeye hak kazanmış her öğrenci ortaöğretime devam etme ve ortaöğretim olanaklarından ilgi, yeti ve yetenekleri ölçüsünde yararlanma hakkına sahiptir.

The objectives of secondary education are to give students a common minimum overall knowledge, to familiarize them with problems of the individual and society and to seek solutions, to ensure that they gain the awareness that shall contribute to the socio-economic and cultural development of the country and to prepare them for both higher education and a profession or for life and employment, in line with their interests and aptitudes.

Açıköğretim Lisesi

Çeşitli olanaksızlıklar nedeniyle, yüz yüze eğitim yapan örgün eğitim kurumlarına devam edemeyen, örgün eğitim çağını geçiren ve liseye devam ederken açıköğretim lisesine geçmek isteyen öğrencilere hizmet vermektedir. Açıköğretim lisesinde ders geçme ve kredi sistemi ile öğretim verilmektedir. Sistem gereği şube, öğretmen bulunmamaktadır.

Yükseköğretim

Yükseköğretim; ortaöğretime dayalı, en az iki yıllık yüksek öğrenim veren eğitim kurumlarının tümünü kapsar.

Yükseköğretimin amacı; ülkenin bilim politikasına, toplumun yüksek düzeyde ve çeşitli kademelerdeki insan gücü gereksinimine göre öğrencileri ilgi, yeti ve yetenekleri doğrultusunda yetiştirmek, bilimsel alanlarda araştırmalar yapmak, araştırma-inceleme sonuçlarını gösteren ve bilim - tekniğin ilerlemesini sağlayan her türlü yayını yapmak, hükümetçe istenecek inceleme ve araştırmaları sonuçlandırarak düşüncelerini bildirmek, Türk toplumunun genel seviyesini yükseltici ve kamuoyunu aydınlatıcı bilimsel verileri sözlü ve yazılı ile halka yaymak ve yaygın eğitim hizmetinde bulunmaktadır.

Yükseköğretim kurumları;

- * Üniversiteler
- * Fakülteler
- * Enstitüler
- * Yüksekokullar
- * Konservatuvarlar
- * Meslek yüksek okulları
- * Uygulama ve araştırma merkezleridir.

1.2 Yaygın Eğitim

Yaygın Eğitim

Yaygın eğitim, örgün eğitim yanında veya dışında düzenlenen eğitim faaliyetlerinin tümünü kapsar. Yaygın eğitimin özel amacı, millî eğitimin genel amaçlarına ve temel ilkelerine uygun olarak, örgün eğitim sistemine hiç girmemiş olan veya herhangi bir kademesinde bulunan, ya da bu kademedeki çıkmış yurttaşlara örgün eğitimin yanında veya dışında;

*Okuma-yazma öğretmek, eksik eğitimlerini tamamlamaları için sürekli eğitim olanağı hazırlamak,

*Bilimsel, teknolojik, ekonomik, sosyal ve kültürel gelişmelere uyumlarını kolaylaştırıcı eğitim olanağı sağlamak,

*Millî kültür değerlerimizi koruyucu, geliştirici, tanıtıcı ve benimsetici nitelikte eğitim yapmak,

Open Education High School

It serves to students who could not attend formal education institutions due to various reasons or to those who are not in the formal education age. Subject passing and credit system are applied in the open education high school. Class and teacher are not available due to system.

Higher Education

Higher education comprises of the education institutions at every stage based on secondary education with a duration of at least two years.

The purpose of higher education is to raise the students in line with their interests, capabilities and skills according to the human force necessity of the society at higher level and various stages and science policy of the country, to conduct research in scientific areas, to make publications illustrating the research and investigation results and promoting science and technology, to provide opinion on researches and investigations requested by the Government, to disclose the scientific data that shall raise the general level of Turkish society and enlighten the public opinion and to provide non-formal education services.

Higher education institutions are;

- * Universities,
- * Faculties,
- * Institutes ,
- * Higher Schools ,
- * Conservatories,
- * Vocational Higher Schools ,
- * Research and Application Centers.

1.2 Non-Formal Education

Non-Formal Education

In accordance with the general objectives and basic principles of national education, the objectives of non-formal education, which covers citizens who have never entered the formal education system or are at any level of it or have left at that level, and which may accompany formal education or be independent of it are;

*To teach citizens to read and write and to provide them with the possibility of continuous education so that they may complete their deficient education,

*To provide them with the opportunity of education that shall help them in adjusting to scientific, technological, economic, social and cultural developments,

*To provide an education that serves to protect, develop, promote and assimilate the values of our national culture,

*Toplu yaşama, dayanışma, yardımlaşma, birlikte çalışma ve örgütlenme anlayış ve alışkanlıkları kazandırmak,

*Ekonominin gelişimi doğrultusunda ve istihdam politikasına uygun meslek edinmelerini sağlayıcı olanaklar hazırlamak,

*Beslenme ve sağlıklı yaşam tarzını benimsetmek,

*Çeşitli mesleklerde çalışanlara, gelişmeleri için gerekli bilgi ve becerileri kazandırmak,

*Boş zamanlarını yararlı bir biçimde değerlendirme ve kullanma alışkanlıkları kazandırmak.

*To ensure that an understanding and habits for living together, solidarity, mutual assistance, working together and getting organized are acquired and assimilated,

*To provide opportunities for citizens in non-formal education to gain a profession in accordance with the employment policies and in line with the development of the economy,

*To promote a healthy way of life and healthy nutritional habits,

*To provide people engaged in various professions with the necessary information and skills for further development,

*To establish the habit of spending and using spare time productively.

Usta Öğretici

Millî Eğitim Bakanlığı kurumlarında sözleşmeli veya ek ders görevi ile görevlendirilecek uzman ve usta öğreticilere denir.

Foreman/Master Trainer

Refers to the instructors to be assigned with duties in institutions of Ministry of National Education on a temporary (contractual or pay-per-lesson) basis.

2. Yöntem

Veri Derleme Şekli

Örgün eğitim istatistiklerinin derlenebilmesi ve yayımlanabilmesi için internet ortamında çalışan ve her eğitim seviyesi ile okul bazında bilgi girişi yapılabilen Millî Eğitim Bakanlığı Bilişim Sistemleri (MEBBİS), 2002/03 eğitim-öğretim yılında başlatılmıştır. Okul müdürlükleri aynı yılın öğretim yılı başı ve bir önceki yılın öğretim yılı sonu bilgilerini okul kayıtlarından almaktadır.

2008-2009 eğitim ve öğretim yılında Okul öncesi ve ilköğretim öğrenci ve bina bilgileri **e-okul** modülünden, internet ortamından alınmaktadır.

2009-2010 eğitim ve öğretim yılında ortaöğretim öğrenci ve bina bilgileri **e-okul** modülünden, internet ortamından alınmaktadır.

e-Okul

Millî Eğitim Bakanlığına bağlı okul/kurumlarda öğrenci ve yönetimle ilgili iş ve işlemlerin elektronik ortamda yürütüldüğü ve bilgilerin saklandığı sistemdir.

2. Method

Data Collection

In order for formal education statistics to be collected and published, Ministry of National Education launched the project named "MEBBİS" in the educational year 2002/03. School directors send their recorded data covering level of education to the computer centre of Ministry of National Education via internet. Data are taken from the school records at the beginning of the educational year and the end of the previous educational year.

For the educational year 2008-2009, data on students and buildings for pre-primary and primary education have been taken via internet from the **e-school** module.

For the educational year 2009-2010, data on students and buildings for secondary education have been taken via internet from the **e-school** module.

e-School

e-school is a system through which the transactions related to students and management in schools/institutions dependent on the Ministry of National Education are electronically managed and through which the data are stored.

İşbirliği Yapılan Kurum Kuruluşlar:

Millî Eğitim Bakanlığı, Türkiye İstatistik Kurumu ve Devlet Planlama Teşkilatı Müsteşarlığı ile ortak çalışılarak, veri taleplerindeki değişiklikler her yıl güncellenmektedir.

3. Tanım ve Kavramlar**Cinsiyet Oranı**

Belirli bir öğretim yılında ilgili öğretim türünün kız çocuk brüt okullaşma oranının, aynı öğretim yılında ilgili öğretim türünün erkek çocuk brüt okullaşma oranına olan göreceli büyüklüğünü göstermektedir. İki farklı göstergenin (brüt okullaşma oranlarının) birbirine oranlanmasıyla yapılan hesaplamanın 100 ile çarpılmasıdır.

Brüt Okullaşma Oranı

İlgili öğrenim türündeki tüm öğrencilerin, ait olduğu öğrenim türündeki teorik yaş grubunda bulunan toplam nüfusa bölünmesi ile elde edilir.

A: Toplam öğrenci sayısı

B: Teorik yaş grubundaki toplam nüfus

$$\text{Brüt okullaşma oranı} = \frac{A}{B} \times 100$$

Net Okullaşma Oranı

İlgili öğrenim türündeki teorik yaş grubunda bulunan öğrencilerin, ait olduğu öğrenim türündeki teorik yaş grubunda bulunan toplam nüfusa bölünmesi ile elde edilir.

A: Teorik yaş grubundaki öğrenci sayısı

B: Teorik yaş grubundaki toplam nüfus

$$\text{Net okullaşma oranı} = \frac{A}{B} \times 100$$

Öğrencilerin bitirdiği yaş baz alınarak; okul öncesi teorik yaş 3-5, İlköğretimde teorik yaş 6-13, ortaöğretimde teorik yaş 14-17, yükseköğretimde teorik yaş 18-22 olarak kabul edilmiştir.

Ayarlanmış İlköğretim Net Okullaşma Oranı

Resmi ilköğretim okulu yaş grubunda olup da ilköğretim veya ortaöğretime devam eden öğrencilerin ilgili yaş grubu nüfusuna oranıdır.

Institutions in Collaboration:

In order to collect data, and to publish formal education statistics, Ministry of National Education, State Planning Organization and Turkish Statistical Institute will be in cooperation according to demands for every educational year.

3. Definitions and Concepts**Student Sex Ratio**

It indicates the relative greatness of female gross schooling ratio as compared to male gross schooling ratio in a specific educational year and level of education. It is obtained by dividing the female gross schooling ratio by the male gross schooling ratio multiplied 100.

Gross Schooling Ratio

It is obtained by dividing the total number of students in a specific level of education by the population in the theoretical age group.

A: Total number of students

B: Total population in the theoretical age group

$$\text{Gross schooling ratio} = \frac{A}{B} \times 100$$

Net Schooling Ratio

It is obtained by dividing the number of students of a theoretical age group enrolled in a specific level of education by the population in that age group.

A: Number of students in the theoretical age group

B: Total population in the theoretical age group

$$\text{Net schooling ratio} = \frac{A}{B} \times 100$$

The theoretical age groups at primary education, at secondary education and at higher education are accepted respectively as 6-13; 14-17 and 18-22 on the basis of the completed age of students.

Primary Adjusted Net Enrolment Ratio (ANER)

Enrolment of children of the official primary school age group in either primary or secondary schools, expressed as a percentage of the population in that age group.

Gayri Safi Yurtiçi Hasıla

Bir ekonomide yerleşik olan üretici birimlerin belli bir dönemde yurtiçi faaliyetleri sonucu yaratmış oldukları tüm mal ve hizmetlerin üretim değerleri toplamından bu mal ve hizmetlerin üretimde kullanılan girdiler toplamının düşülmesi sonucu, Gayri Safi Yurtiçi Hasıla değerine, dış alım net faktör gelirleri değerinin eklenmesiyle Gayri Safi Milli Hasıla değerine ulaşılır.

Konsolide Bütçe

Konsolide bütçe, genel bütçe ve katma bütçelerin toplamına eşittir; ancak katma bütçeler, genel bütçeden katma bütçelere hazine yardımlarını da içerdiğinden, bu toplamdan hazine yardımları düşülür.

Şube

Okulun aynı düzeydeki sınıflarından her hangi birisidir.

Adrese Dayalı Nüfus Kayıt Sistemi

2006 yılında çıkarılan 5490 sayılı Nüfus Hizmetleri Kanunu ile ülkemizdeki nüfus sayımlarının da veri kaynağını oluşturacak yeni bir sistem kurulmuştur. Sistemin kurulmasına yönelik tüm çalışmalar, Türkiye İstatistik Kurumu (TÜİK) koordinasyonunda il ve ilçelerde vali ve kaymakamların başkanlığında oluşturulan yürütme komiteleri marifetiyle gerçekleştirilmiştir. Bu çerçevede, önce ülkemizdeki tüm adres bilgilerinin kaydedildiği Ulusal Adres Veri Tabanı oluşturulmuştur. Daha sonra, bu adreslerde ikamet eden vatandaşlar T.C. kimlik numaraları, yabancı uyruklu kişiler ise pasaport numaraları aracılığıyla adresle ilişkilendirilerek kayıt altına alınmış ve Adrese Dayalı Nüfus Kayıt Sistemi (ADNKS) oluşturulmuştur. TÜİK tarafından kurulan ADNKS, 5490 sayılı Kanun gereği İçişleri Bakanlığı'na devredilmiştir.

4. Sınıflamalar

ISCED 1997 (Uluslararası Standart Eğitim Sınıflaması) ve İstatistiki Bölge Birimleri Sınıflaması (İBBS) kullanılmaktadır.

Gross Domestic Product

Gross Domestic Product is a value which is equal to the sum of the values of all goods and services produced by residential institutional units engaged in domestic production activities in an economy in a given period of time, minus the total inputs which are used in the production of these goods and services. Gross National Product is Gross Domestic Product plus net factor incomes from the rest of the world.

Consolidated Budget

The consolidated budget equals the sum of the general budget and annexed budgets; however, since the annexed budgets cover the Treasury aid to annexed budgets from the general budget, the amount of Treasury aid is subtracted from the total.

Division

It is one of the any grades of the same level in the school.

Address-Based Population Register System

With the entrance into force of Law No 5490 on Population Services in 2006, a new system which also formed the data source for the population censuses in Turkey has been established. All studies related to the establishment of the system have been realized by the executive committees established in provinces and districts under the chairmanship of governors and have been coordinated by TurkStat. In this framework, first of all, the National Address Database through which all address information in Turkey is stored has been developed. Subsequently, citizens residing in these addresses have been registered (Turkish citizens with their ID Number and foreign nationals with their passport number) and Address-Based Population Register System has been developed. The Address-Based Population Register System established by TurkStat has been attached to the Ministry of Interior in accordance with Law No 5490.

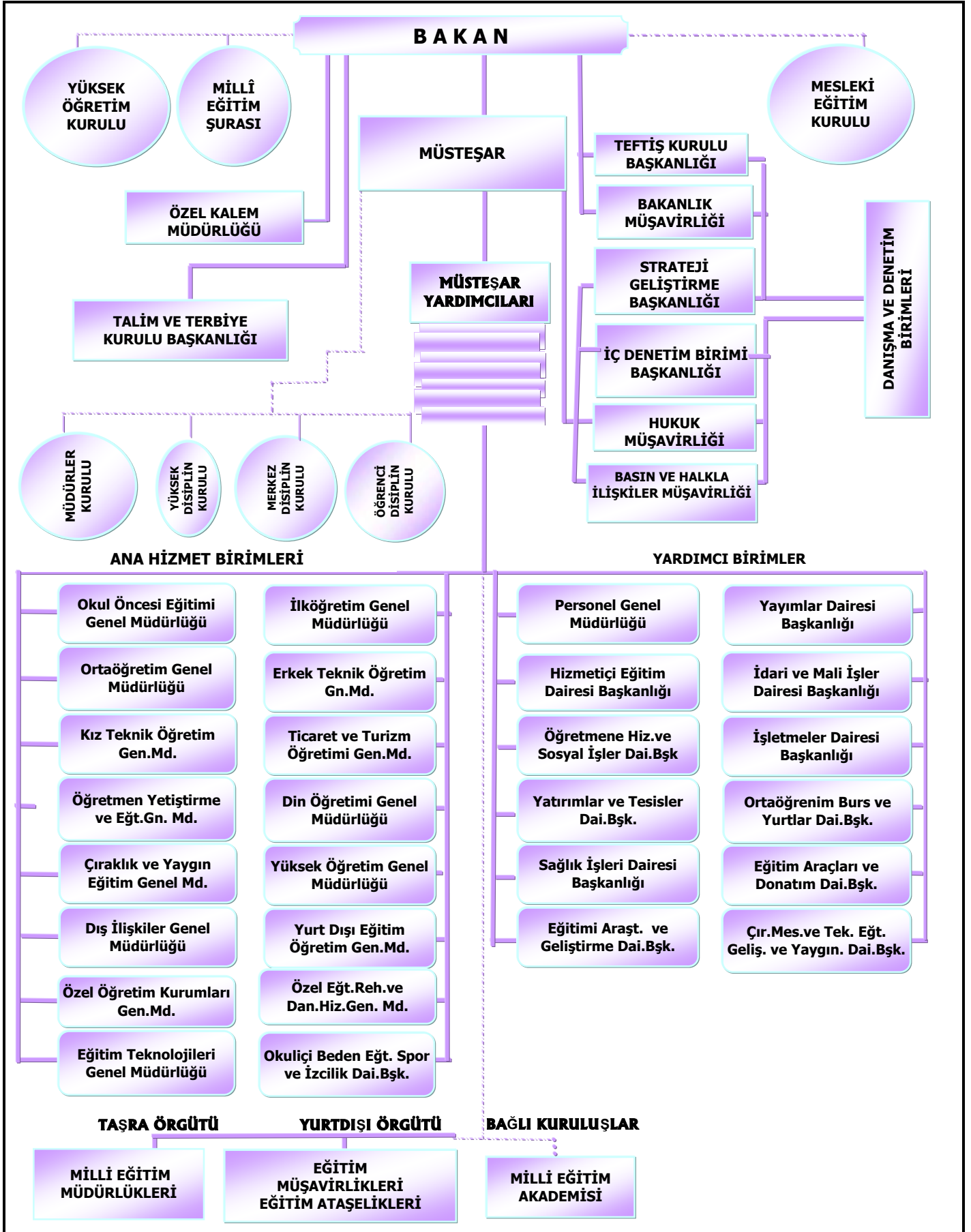
4. Classifications

ISCED 1997 (International Standard Classification of Education) and Statistical Regions (SR) are used for classification.

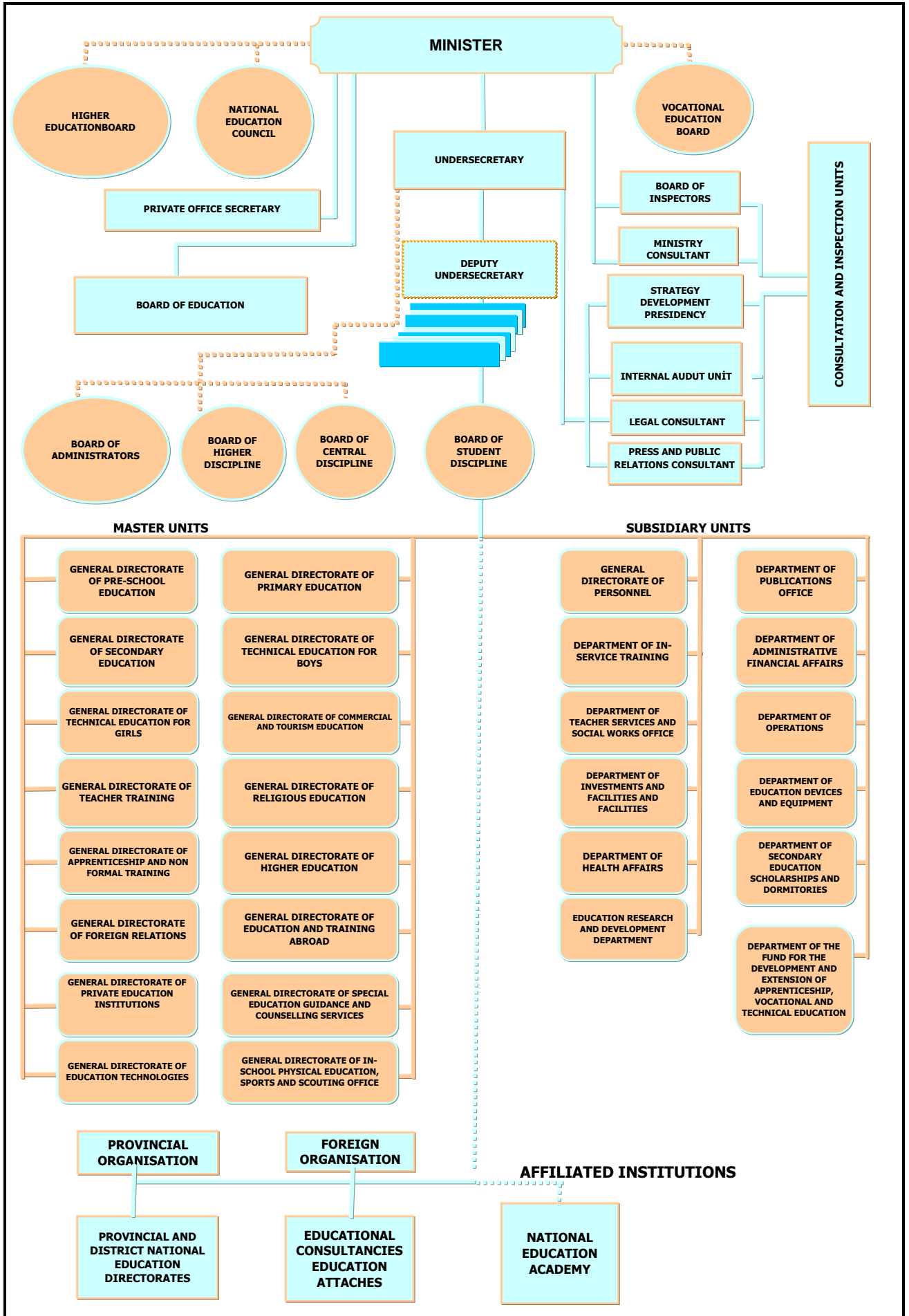
İstatistiki Bölge Birimleri Sınıflaması (İBBS)- Statistical Regions (SR)

1. Düzey Level 1		2. Düzey Level 2		3. Düzey Level 3			
TR Türkiye - Turkey							
TR1	İstanbul	TR10	İstanbul	TR100	İstanbul		
TR2	Batı Marmara West Marmara	TR21	(Tekirdağ, Edirne, Kırklareli)	TR211	Tekirdağ		
			TR212	Edirne			
		TR22	(Balıkesir, Çanakkale)	TR221	Balıkesir		
			TR222	Çanakkale			
TR3	Ege Aegean	TR31	(İzmir)	TR310	İzmir		
			TR32	(Aydın, Denizli, Muğla)	TR321	Aydın	
				TR322	Denizli		
		TR33	(Manisa, Afyonkarahisar, Kütahya, Uşak)	TR331	Manisa		
			TR332	Afyonkarahisar			
			TR333	Kütahya			
			TR334	Uşak			
			TR41	(Bursa, Eskişehir, Bilecik)	TR411	Bursa	
		TR4	Doğu Marmara East Marmara	TR41	(Eskişehir, Bilecik)	TR412	Eskişehir
					TR413	Bilecik	
TR42	(Kocaeli, Sakarya, Düzce, Bolu, Yalova)				TR421	Kocaeli	
	TR422			Sakarya			
	TR423			Düzce			
	TR424			Bolu			
TR425	Yalova						
TR5	Batı Anadolu West Anatolia	TR51	(Ankara)	TR510	Ankara		
			TR52	(Konya, Karaman)	TR521	Konya	
		TR522	Karaman				
TR6	Akdeniz Mediterranean	TR61	(Antalya, Isparta, Burdur)	TR611	Antalya		
			TR612	Isparta			
			TR613	Burdur			
		TR62	(Adana, Mersin)	TR621	Adana		
			TR622	Mersin			
		TR63	(Hatay, Kahramanmaraş, Osmaniye)	TR631	Hatay		
			TR632	Kahramanmaraş			
			TR633	Osmaniye			
		TR7	Orta Anadolu Central Anatolia	TR71	(Kırıkkale, Aksaray, Niğde, Nevşehir, Kırşehir)	TR711	Kırıkkale
					TR712	Aksaray	
TR713	Niğde						
TR714	Nevşehir						
TR715	Kırşehir						
TR72	(Kayseri, Sivas, Yozgat)			TR721	Kayseri		
	TR722			Sivas			
	TR723			Yozgat			

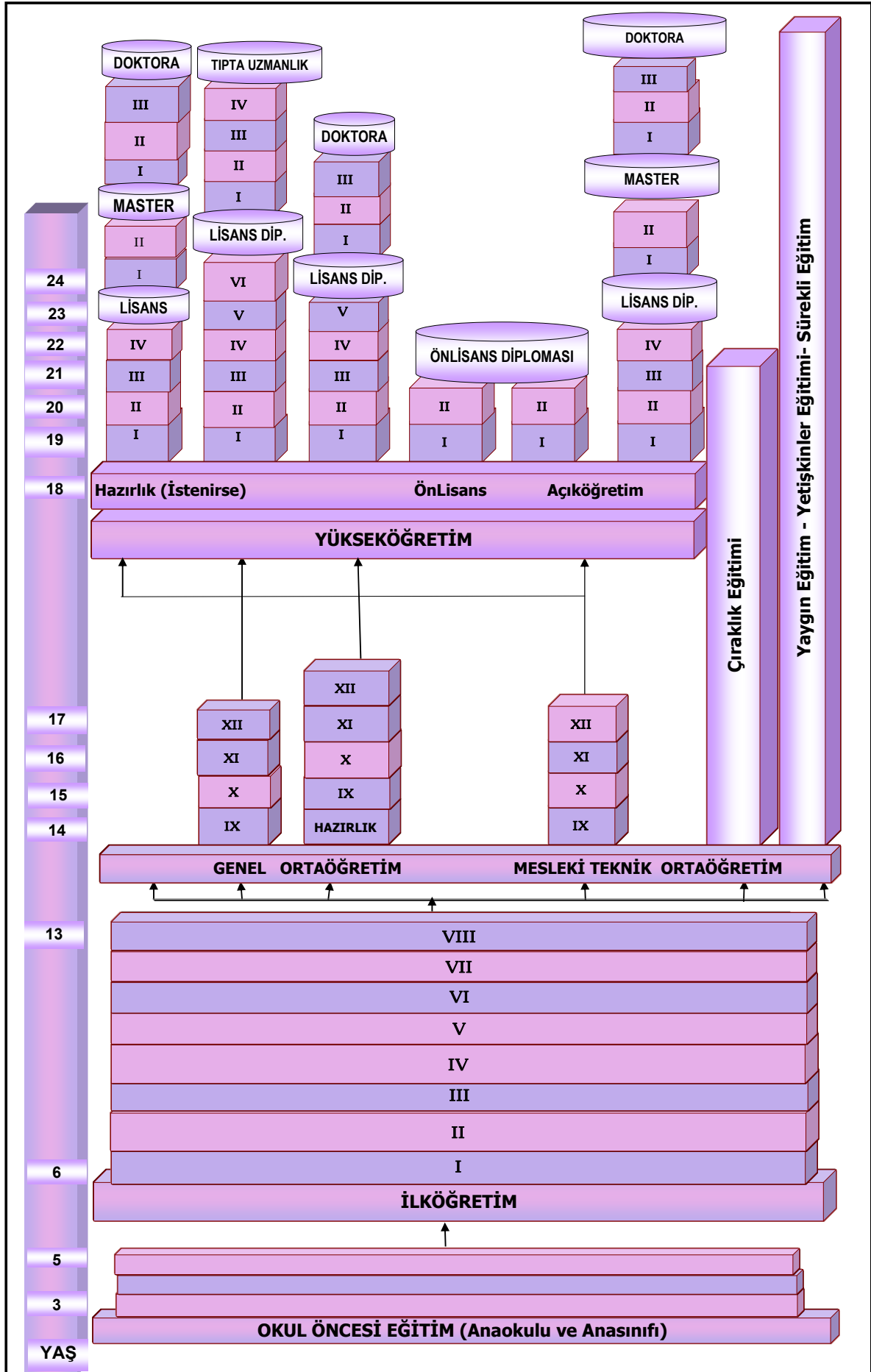
1. Düzey Level 1		2. Düzey Level 2		3. Düzey Level 3	
TR8	Batı Karadeniz West Black Sea	TR81	(Zonguldak, Karabük, Bartın)	TR811	Zonguldak
			TR812	Karabük	
			TR813	Bartın	
		TR82	(Kastamonu, Çankırı, Sinop)	TR821	Kastamonu
			TR822	Çankırı	
			TR823	Sinop	
			TR83	(Samsun, Tokat, Çorum, Amasya)	TR831
		TR832		Tokat	
		TR833		Çorum	
		TR834	Amasya		
TR9	Doğu Karadeniz East Black Sea	TR90	(Trabzon, Ordu, Giresun, Rize, Artvin, Gümüşhane)	TR901	Trabzon
			TR902	Ordu	
			TR903	Giresun	
			TR904	Rize	
			TR905	Artvin	
			TR906	Gümüşhane	
TRA	Kuzeydoğu Anadolu Northeast Anatolia	TRA1	(Erzurum, Erzincan, Bayburt)	TRA11	Erzurum
			TRA12	Erzincan	
			TRA13	Bayburt	
		TRA2	(Ağrı, Kars, Iğdır, Ardahan)	TRA21	Ağrı
			TRA22	Kars	
			TRA23	Iğdır	
			TRA24	Ardahan	
			TRB	Ortadoğu Anadolu Centraleast Anatolia	TRB1
TRB12	Elazığ				
TRB13	Bingöl				
TRB14	Tunceli				
TRB2	(Van, Muş, Bitlis, Hakkari)	TRB21	Van		
	TRB22	Muş			
	TRB23	Bitlis			
	TRB24	Hakkari			
TRC	Güneydoğu Anadolu Southeast Anatolia	TRC1	(Gaziantep, Adıyaman, Kilis)	TRC11	Gaziantep
			TRC12	Adıyaman	
			TRC13	Kilis	
		TRC2	(Şanlıurfa, Diyarbakır)	TRC21	Şanlıurfa
			TRC22	Diyarbakır	
		TRC3	(Mardin, Batman, Şırnak, Siirt)	TRC31	Mardin
			TRC32	Batman	
			TRC33	Şırnak	
			TRC34	Siirt	
			Toplam Total	12	26



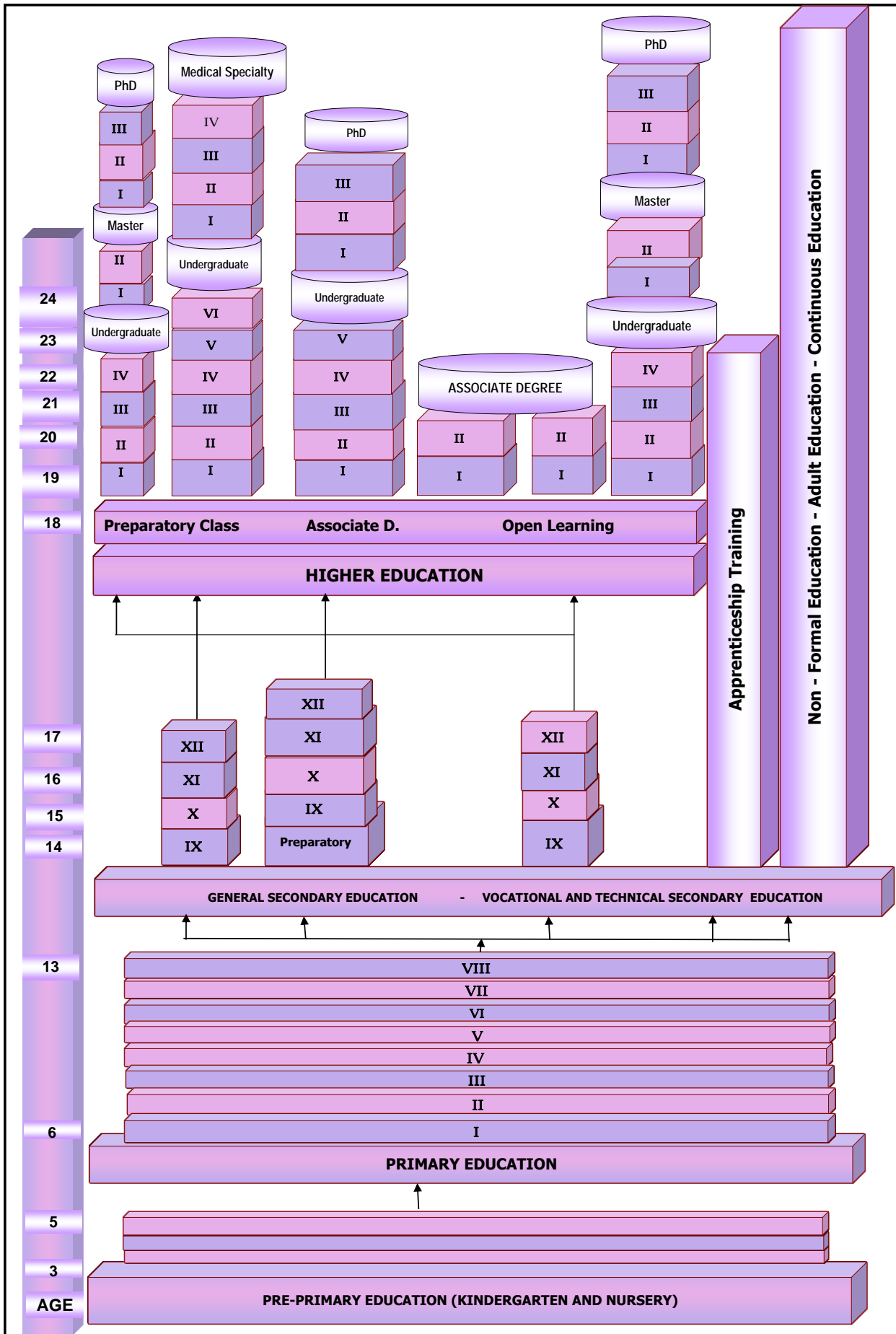
1. Millî Eğitim Bakanlığı Örgüt Şeması



1. Structural Organization of The Ministry of National Education



2. Türk Millî Eğitim Sistemi



2. Turkish National Education System

1.1 Öğretim yılı ve eğitim (5 yıllık zorunlu eğitim) seviyesine göre okullaşma oranı
 Schooling ratio by educational year and level of education (5-year compulsory education)

(%)

Öğretim Yılı Educational Year	Okullaşma Oranı Schooling Ratio	İlkokul Primary School			Ortaokul ve Dengi Junior High School and Equivalent			Lise ve dengi High School and Equivalent			Yükseköğretim Higher Education		
		Toplam Total	Erkek Males	Kadın Females	Toplam Total	Erkek Males	Kadın Females	Toplam Total	Erkek Males	Kadın Females	Toplam Total	Erkek Males	Kadın Females
1994/'95	Brüt - Gross	97,02	99,50	94,38	65,85	78,14	52,98	50,90	61,20	40,15	17,76	21,40	13,95
	Net - Net	89,34	91,29	87,28	53,43	61,89	44,57	36,74	42,35	30,89	8,61	9,82	7,35
1995/'96	Brüt - Gross	96,47	99,01	93,78	65,14	77,26	52,47	53,40	63,47	42,90	18,46	21,96	14,80
	Net - Net	88,93	90,94	86,79	53,09	61,51	44,30	38,74	44,05	33,21	9,35	10,57	8,07
1996/'97	Brüt - Gross	96,68	99,69	93,55	64,73	76,12	52,78	52,62	61,64	43,19	19,25	23,65	15,83
	Net - Net	89,40	91,80	86,92	52,82	60,63	44,62	38,54	43,10	33,78	9,21	10,58	8,35

1.2 Öğretim yılı ve eğitim (8 yıllık zorunlu eğitim) seviyesine göre okullaşma oranı
 Schooling ratio by educational year and level of education (8-year compulsory education)

(%)

Öğretim Yılı Educational Year	Yaş -Age	Okul Öncesi (1)(2)(5) Pre Primary Education (1)(2)(5)			Okullaşma Oranı Schooling Ratio	İlköğretim (1) Primary Education (1)			Ortaöğretim Secondary Education			Yükseköğretim Higher Education		
		Toplam Total	Erkek Males	Kadın Females		Toplam Total	Erkek Males	Kadın Females	Toplam Total	Erkek Males	Kadın Females	Toplam Total	Erkek Males	Kadın Females
1997/'98 (2)	3-5 Yaş	-	-	-	Brüt - Gross	89,51	96,26	82,43	52,79	60,20	44,97	19,52	22,92	15,95
	4-5 Yaş	-	-	-	Net - Net	84,74	90,25	78,97	37,87	41,39	34,16	10,25	11,28	9,17
1998/'99 (2)	3-5 Yaş	-	-	-	Brüt - Gross	94,31	100,72	87,60	57,15	64,89	48,99	21,67	25,47	17,68
	4-5 Yaş	-	-	-	Net - Net	89,26	94,48	83,79	38,87	42,34	35,22	10,76	11,81	9,67
1999/'00 (2)	3-5 Yaş	-	-	-	Brüt - Gross	97,52	103,31	91,47	58,84	67,10	50,15	21,05	24,55	17,42
	4-5 Yaş	-	-	-	Net - Net	93,54	98,41	88,45	40,38	44,05	36,52	11,62	12,68	10,52
2000/'01 (2)	3-5 Yaş	-	-	-	Brüt - Gross	100,93	106,32	95,31	60,97	69,67	51,84	22,25	25,55	18,79
	4-5 Yaş	-	-	-	Net - Net	95,28	99,58	90,79	43,95	48,49	39,18	12,27	13,12	11,38
2001/'02 (2)	3-5 Yaş	-	-	-	Brüt - Gross	99,45	104,19	94,51	67,89	76,94	58,38	23,37	26,59	19,99
	4-5 Yaş	-	-	-	Net - Net	92,40	96,20	88,45	48,11	53,01	42,97	12,98	13,75	12,17
2002/'03 (2)	3-5 Yaş	-	-	-	Brüt - Gross	96,49	100,89	91,91	80,76	93,36	67,52	27,12	31,00	23,04
	4-5 Yaş	-	-	-	Net - Net	90,98	94,49	87,34	50,57	55,72	45,16	14,65	15,73	13,53
2003/'04 (2)	3-5 Yaş	-	-	-	Brüt - Gross	96,30	100,31	92,14	80,97	90,71	70,76	28,15	32,23	23,88
	4-5 Yaş	-	-	-	Net - Net	90,21	93,41	86,89	53,37	58,01	48,50	15,31	16,62	13,93
2004/'05 (2)	3-5 Yaş	-	-	-	Brüt - Gross	95,74	99,48	91,85	80,90	90,29	71,08	30,61	34,79	26,63
	4-5 Yaş	-	-	-	Net - Net	89,66	92,58	86,63	54,87	59,05	50,51	16,60	18,03	15,10
2005/'06 (2)	3-5 Yaş	-	-	-	Brüt - Gross	95,59	98,83	92,24	85,18	95,07	74,88	34,46	38,78	29,94
	4-5 Yaş	-	-	-	Net - Net	89,77	92,29	87,16	56,63	61,13	51,95	18,85	20,22	17,41
2006/'07 (2)	3-5 Yaş	-	-	-	Brüt - Gross	96,34	99,21	93,37	86,64	96,24	76,66	36,59	41,07	31,89
	4-5 Yaş	-	-	-	Net - Net	90,13	92,25	87,93	56,51	60,71	52,16	20,14	21,56	18,66
2007/'08 (3)	3-5 Yaş	-	-	-	Brüt - Gross	104,54	106,41	102,57	87,55	94,04	80,70	38,19	42,62	33,56
	4-5 Yaş	-	-	-	Net - Net	97,37	98,53	96,14	58,56	61,17	55,81	21,06	22,37	19,69
2008/'09 (3)	3-5 Yaş	-	-	-	Brüt - Gross	103,84	104,91	102,71	76,62	80,96	72,05	44,27	49,05	39,28
	4-5 Yaş	-	-	-	Net - Net	96,49	96,99	95,97	58,52	60,63	56,30	27,69	29,40	25,92
2009/'10 (3)	3-5 Yaş	26,92	27,34	26,48	Brüt - Gross	106,48	107,05	105,88	84,19	89,14	78,97	53,43	58,14	48,48
	4-5 Yaş	38,55	39,17	37,91	Net - Net	98,17	98,47	97,84	64,95	67,55	62,21	30,42	31,24	29,55
2010/'11 (3)(4)	3-5 Yaş	29,85	30,25	29,43	Brüt - Gross	107,58	107,36	107,81	89,70	94,42	84,73	58,45	62,65	54,04
	4-5 Yaş	43,10	43,70	42,47	Net - Net	98,41	98,59	98,22	66,07	68,17	63,86	33,06	33,44	32,65

(1) 18.08.1997 tarih ve 4306 sayılı yasa ile 1997/'98 öğretim yılından itibaren 8 yıllık kesintisiz zorunlu eğitime geçilmiştir.

(2) 1997 ve sonraki yılların okullaşma oranları 2000 Genel Nüfus Sayımı sonuçlarına göre yapılan en son nüfus projeksiyonuna göre hesaplanmıştır.

(3) 2007-2008 öğretim yılından itibaren okullaşma oranları Adrese Dayalı Nüfus Kayıt Sistemi, Nüfus Sayımı sonuçlarına göre hesaplanmıştır.

(4) 6-13 yaş grubu için "Ayarlanmış İlköğretim Net Okullaşma Oranı" %99,10 olup, erkekler için %99,25 ve kızlar için %98,94 olarak hesaplanmıştır. Bu oran zorunlu eğitim çağında ve 6-13 yaş grubunda olup da ilköğretime devam eden 10.045.474 öğrenci ve ortaöğretime devam eden 70.292 öğrenci toplamının 6-13 yaş grubu nüfusuna oranıdır.

(5) Okul öncesi okullaşma oranları 3-5 ve 4-5 yaşların net okullaşma oranlarıdır.

(1) Compulsory education was expanded to 8 years with law No. 4306 dated 18.08.1997 as of 1997/'98 educational year.

(2) Schooling ratios for the year 1997 and onwards were calculated according to the latest population projection based on the results of General Population Census 2000.

(3) Schooling ratios as of the 2007-2008 educational year were calculated according to the results of the Address-Based Population Register System Population Census.

(4) "Primary Adjusted Net Enrolment Ratio" for 6-13 age group is 99,10% in total and 99,25% for boys and 98,94% for girls. Adjusted net enrolment ratio for 6-13 age group is the ratio of 10.045.474 students studying in primary schools and 70.292 students studying in secondary schools in the age group 6-13 to the total number of population in the age group 6-13.

(5) Pre-primary schooling ratios are net schooling ratios for ages 3-5 and 4-5.

1.3 İstatistik Bölge Birimleri Sınıflaması 3. düzey ve eğitim seviyesine göre okullaşma oranı
Schooling ratio by Statistical Regions Level 3 and level of education

[2009/'10 Öğretim yılı başı - Beginning of the educational year 2009/'10]

A -Toplam-Total			B-Erkek-Males			C-Kadın-Females			(%)								
İBBS - 3. Düzey SR - Level 3	Okul Öncesi ⁽¹⁾⁽²⁾ Pre Primary Education ⁽¹⁾⁽²⁾			Okullaşma Oranı ⁽¹⁾ Schooling Ratio ⁽¹⁾	İlköğretim Primary Education			Ortaöğretim Secondary Education			Genel Ortaöğretim General Secondary Education			Mesleki ve Teknik Ortaöğretim Vocational and Technical Secondary Education			
	Yaş Age	A	B		C	A	B	C	A	B	C	A	B	C	A	B	C
TR Türkiye	3-5	26,92	27,34	26,48	Brüt - Gross	106,48	107,05	105,88	84,19	89,14	78,97	48,06	49,09	46,98	36,12	40,05	32,00
TR Turkey	4-5	38,55	39,17	37,91	Net - Net	98,17	98,47	97,84	64,95	67,55	62,21	35,65	34,92	36,41	29,30	32,63	25,79
TR100 İstanbul	3-5	18,44	18,84	18,01	Brüt - Gross	109,43	109,81	109,03	97,05	98,83	95,14	57,48	58,10	56,81	39,57	40,72	38,33
	4-5	25,48	26,01	24,91	Net - Net	99,73	100,00	99,42	70,18	70,20	70,16	38,45	37,45	39,51	31,73	32,74	30,65
TR211 Tekirdağ	3-5	23,48	24,14	22,79	Brüt - Gross	105,93	106,51	105,32	98,77	102,80	94,38	50,14	45,34	55,38	48,63	57,47	39,00
	4-5	33,91	34,78	32,99	Net - Net	98,96	99,11	98,79	78,61	80,83	76,18	36,83	31,55	42,59	41,77	49,28	33,59
TR212 Edirne	3-5	35,39	35,63	35,13	Brüt - Gross	106,80	108,00	105,52	92,38	94,58	90,03	43,95	40,76	47,37	48,43	53,82	42,66
	4-5	50,39	50,50	50,27	Net - Net	99,00	99,43	98,54	79,37	79,74	78,96	36,27	32,32	40,50	43,10	47,43	38,46
TR213 Kırklareli	3-5	34,47	35,31	33,56	Brüt - Gross	105,49	106,25	104,69	97,86	101,75	93,74	48,50	42,58	54,76	49,36	59,17	38,98
	4-5	49,22	49,99	48,38	Net - Net	99,08	99,23	98,91	84,39	86,06	82,64	40,20	33,89	46,87	44,20	52,16	35,76
TR221 Balıkesir	3-5	29,14	29,28	29,00	Brüt - Gross	104,98	105,18	104,77	90,21	91,90	88,45	48,68	45,18	52,33	41,54	46,72	36,12
	4-5	41,40	41,74	41,04	Net - Net	99,35	99,55	99,14	75,36	75,98	74,70	39,28	35,10	43,65	36,08	40,88	31,06
TR222 Çanakkale	3-5	38,70	39,13	38,24	Brüt - Gross	106,70	107,46	105,89	94,65	98,45	90,58	47,50	44,25	50,98	47,14	54,20	39,60
	4-5	55,89	56,22	55,55	Net - Net	99,40	99,62	99,16	80,32	82,66	77,82	37,90	33,86	42,23	42,42	48,81	35,58
TR310 İzmir	3-5	27,62	28,28	26,92	Brüt - Gross	108,42	108,89	107,93	95,63	96,75	94,45	52,28	48,44	56,35	43,35	48,31	38,09
	4-5	38,85	39,68	37,97	Net - Net	99,36	99,44	99,27	74,51	73,34	75,74	39,38	34,26	44,80	35,13	39,08	30,94
TR321 Aydın	3-5	27,71	27,81	27,60	Brüt - Gross	106,04	106,46	105,59	84,92	86,04	83,76	46,12	42,21	50,19	38,80	43,83	33,58
	4-5	39,77	39,88	39,66	Net - Net	99,57	99,69	99,45	69,89	69,75	70,03	35,92	31,36	40,66	33,97	38,39	29,37
TR322 Denizli	3-5	32,81	33,37	32,21	Brüt - Gross	104,25	104,53	103,96	87,22	87,80	86,61	45,13	41,83	48,59	42,08	45,97	38,02
	4-5	46,75	47,45	46,01	Net - Net	98,25	98,34	98,14	72,36	72,02	72,72	35,61	31,86	39,53	36,75	40,16	33,19
TR323 Muğla	3-5	37,89	38,61	37,12	Brüt - Gross	105,12	106,08	104,10	89,87	90,51	89,18	52,25	47,63	57,19	37,62	42,87	31,99
	4-5	55,65	56,55	54,70	Net - Net	98,60	98,79	98,41	71,42	70,30	72,61	38,89	33,22	44,96	32,53	37,08	27,65
TR331 Manisa	3-5	26,78	27,27	26,25	Brüt - Gross	105,32	105,91	104,70	82,12	84,14	79,99	38,11	33,15	43,34	44,01	50,98	36,65
	4-5	38,69	39,12	38,22	Net - Net	98,72	98,83	98,60	67,97	69,30	66,56	30,09	25,27	35,17	37,88	44,03	31,39
TR332 Afyonkarahisar	3-5	31,00	31,34	30,65	Brüt - Gross	101,99	103,09	100,84	73,97	81,80	65,83	31,47	32,19	30,73	42,50	49,60	35,10
	4-5	45,40	45,63	45,17	Net - Net	96,72	96,73	96,71	61,38	66,17	56,39	23,51	22,24	24,84	37,87	43,94	31,55
TR333 Kütahya	3-5	38,20	38,51	37,86	Brüt - Gross	103,39	104,18	102,56	92,20	102,95	80,92	41,33	42,30	40,32	50,87	60,65	40,60
	4-5	55,17	55,39	54,94	Net - Net	98,51	98,51	98,50	75,13	83,04	66,82	30,85	30,62	31,09	44,28	52,42	35,73
TR334 Uşak	3-5	37,04	37,28	36,77	Brüt - Gross	104,54	105,47	103,55	90,81	90,21	91,45	49,93	44,70	55,44	40,88	45,51	36,00
	4-5	54,50	54,56	54,43	Net - Net	98,63	98,96	98,28	75,58	74,05	77,20	39,51	34,15	45,16	36,07	39,90	32,05
TR411 Bursa	3-5	23,46	24,04	22,85	Brüt - Gross	106,77	107,16	106,34	94,74	99,19	90,05	41,52	39,84	43,30	53,22	59,35	46,75
	4-5	33,72	34,52	32,87	Net - Net	99,52	99,73	99,29	75,19	77,48	72,78	31,30	29,22	33,49	43,89	48,26	39,29
TR412 Eskişehir	3-5	37,45	38,21	36,66	Brüt - Gross	105,42	106,08	104,73	103,19	107,24	98,94	51,56	45,61	57,80	51,63	61,63	41,14
	4-5	52,74	53,56	51,88	Net - Net	98,77	98,80	98,75	85,99	88,60	83,25	42,82	36,77	49,18	43,17	51,84	34,07
TR413 Bilecik	3-5	37,82	38,77	36,79	Brüt - Gross	104,15	105,07	103,17	105,65	109,17	101,93	43,64	40,93	46,48	62,01	68,24	55,45
	4-5	54,34	54,81	53,81	Net - Net	98,13	98,27	97,98	89,49	90,74	88,18	33,67	29,56	38,00	55,82	61,18	50,17
TR421 Kocaeli	3-5	32,13	32,44	31,80	Brüt - Gross	106,53	106,75	106,29	101,84	108,17	95,15	50,15	50,60	49,68	51,69	57,57	45,47
	4-5	46,76	47,48	46,00	Net - Net	99,65	99,88	99,40	78,45	81,78	74,94	38,40	37,72	39,11	40,06	44,05	35,83
TR422 Sakarya	3-5	35,08	35,17	34,97	Brüt - Gross	105,53	105,35	105,73	95,11	100,81	89,15	41,00	39,62	42,44	54,11	61,19	46,71
	4-5	49,82	50,22	49,40	Net - Net	98,98	99,27	98,68	73,86	79,12	68,36	31,24	30,92	31,57	42,62	48,20	36,79
TR423 Düzce	3-5	34,97	34,81	35,13	Brüt - Gross	104,25	103,81	104,70	93,80	98,10	89,24	41,55	41,28	41,84	52,25	56,81	47,40
	4-5	50,39	50,62	50,15	Net - Net	98,61	98,82	98,39	73,86	78,04	69,43	30,42	30,29	30,55	43,44	47,75	38,88
TR424 Bolu	3-5	37,76	38,64	36,83	Brüt - Gross	105,88	105,87	105,89	106,05	113,99	97,65	40,84	35,87	46,09	65,20	78,12	51,57
	4-5	54,42	55,41	53,35	Net - Net	98,22	98,13	98,31	88,87	95,36	82,03	32,36	27,38	37,62	56,51	67,97	44,41

Not. İBBS 3. düzey okullaşma oranları Türkiye İstatistik Kurumundan alınmıştır.

(1) Okullaşma oranlarının hesaplanması için açıklamalara bakınız.

(2) Okul öncesi okullaşma oranları 3-5 ve 4-5 yaşların net okullaşma oranlarıdır.

Note. SR Level 3 schooling ratios are taken from TurkStat

(1) See explanations for the calculation of schooling ratio

(2) Pre-primary schooling ratios are net schooling ratios for ages 3-5 and 4-5.

1.3 İstatistik Bölge Birimleri Sınıflaması 3. düzey ve eğitim seviyesine göre okullaşma oranı (devam)
 Schooling ratio by Statistical Regions Level 3 and level of education (continued)

[2009/'10 Öğretim yılı başı - Beginning of the educational year 2009/'10]

A -Toplam-Total B-Erkek-Males C-Kadın-Females (%)

İBBS - 3. Düzey SR - Level 3	Yaş Age	Okul Öncesi ⁽¹⁾⁽²⁾ Pre Primary Education ⁽¹⁾⁽²⁾			Okullaşma Oranı ⁽¹⁾ Schooling Ratio ⁽¹⁾	İlköğretim Primary Education			Ortaöğretim Secondary Education			Genel Ortaöğretim General Secondary Education			Mesleki ve Teknik Ortaöğretim Vocational and Technical Secondary Education		
		A	B	C		A	B	C	A	B	C	A	B	C	A	B	C
TR425 Yalova	3-5	38,84	39,07	38,59	Brüt - Gross	106,93	107,75	106,04	97,87	100,51	95,16	50,16	48,83	51,53	47,71	51,68	43,63
	4-5	55,33	55,91	54,74	Net - Net	98,48	98,73	98,22	75,97	76,13	75,81	36,96	34,62	39,37	39,01	41,51	36,45
TR510 Ankara	3-5	25,52	26,02	25,00	Brüt - Gross	105,25	105,70	104,76	101,83	104,41	99,12	61,11	58,59	63,76	40,71	45,82	35,36
	4-5	35,97	36,76	35,14	Net - Net	99,94	100,00	99,84	82,78	82,48	83,10	48,77	44,50	53,26	34,01	37,98	29,84
TR521 Konya	3-5	22,79	23,11	22,45	Brüt - Gross	103,82	104,62	102,99	77,67	81,37	73,82	38,89	39,58	38,18	38,77	41,78	35,65
	4-5	32,66	33,10	32,20	Net - Net	97,93	98,25	97,59	61,29	63,76	58,73	29,42	28,67	30,21	31,87	35,09	28,53
TR522 Karaman	3-5	41,46	42,13	40,76	Brüt - Gross	104,10	104,17	104,04	82,03	82,26	81,79	50,98	51,62	50,31	31,05	30,64	31,47
	4-5	60,09	61,46	58,66	Net - Net	97,69	97,81	97,56	64,97	65,33	64,60	38,97	38,09	39,90	26,00	27,24	24,70
TR611 Antalya	3-5	28,41	28,86	27,94	Brüt - Gross	106,31	106,83	105,76	91,40	91,48	91,32	55,57	54,59	56,61	35,83	36,89	34,71
	4-5	40,24	40,71	39,74	Net - Net	98,70	98,89	98,49	70,24	69,90	70,60	41,06	38,37	43,90	29,18	31,53	26,69
TR612 Isparta	3-5	42,43	43,21	41,59	Brüt - Gross	102,32	103,21	101,39	100,69	101,87	99,41	49,06	46,52	51,80	51,64	55,35	47,62
	4-5	60,30	61,35	59,17	Net - Net	96,80	96,72	96,89	84,79	83,92	85,72	40,38	36,60	44,47	44,41	47,32	41,25
TR613 Burdur	3-5	49,13	49,93	48,30	Brüt - Gross	102,48	103,43	101,48	89,46	91,95	86,91	46,84	43,04	50,72	42,61	48,91	36,20
	4-5	69,07	70,09	67,98	Net - Net	96,40	96,02	96,80	75,72	76,18	75,24	38,08	32,92	43,32	37,64	43,26	31,92
TR621 Adana	3-5	21,99	22,48	21,47	Brüt - Gross	107,60	108,78	106,35	83,89	88,39	79,18	53,56	50,93	56,31	30,32	37,46	22,88
	4-5	32,06	32,84	31,25	Net - Net	98,95	99,25	98,64	65,65	67,66	63,55	42,76	38,99	46,70	22,88	28,67	16,85
TR622 Mersin	3-5	28,87	29,90	27,80	Brüt - Gross	107,62	108,30	106,90	85,14	88,37	81,76	52,81	51,60	54,08	32,33	36,76	27,69
	4-5	41,65	42,89	40,33	Net - Net	99,25	99,45	99,04	67,72	69,32	66,05	42,33	40,18	44,58	25,39	29,14	21,47
TR631 Hatay	3-5	29,63	30,18	29,05	Brüt - Gross	104,26	104,45	104,06	77,00	81,42	72,39	48,41	49,25	47,52	28,60	32,16	24,87
	4-5	43,87	44,77	42,93	Net - Net	98,14	98,38	97,88	62,58	65,59	59,43	38,90	38,81	39,00	23,67	26,77	20,43
TR632 Kahramanmaraş	3-5	21,64	21,90	21,36	Brüt - Gross	104,14	105,03	103,19	72,96	80,98	64,54	39,68	42,36	36,86	33,28	38,62	27,68
	4-5	32,04	32,44	31,62	Net - Net	96,97	97,23	96,71	57,31	62,02	52,37	30,36	30,99	29,70	26,95	31,03	22,67
TR633 Osmaniye	3-5	23,26	23,81	22,68	Brüt - Gross	104,60	106,34	102,77	89,16	94,15	83,99	51,65	50,14	53,21	37,51	44,02	30,78
	4-5	34,59	35,06	34,09	Net - Net	96,17	96,42	95,91	71,84	74,14	69,46	41,49	38,75	44,32	30,35	35,39	25,14
TR711 Kırıkkale	3-5	32,91	32,56	33,26	Brüt - Gross	102,46	103,46	101,41	98,01	105,86	89,55	49,07	46,92	51,38	48,95	58,94	38,17
	4-5	48,19	48,01	48,37	Net - Net	96,89	97,11	96,66	79,73	83,54	75,62	39,75	36,78	42,95	39,98	46,76	32,68
TR712 Aksaray	3-5	25,78	26,58	24,93	Brüt - Gross	105,19	106,14	104,21	65,43	69,55	61,17	38,71	38,10	39,35	26,72	31,45	21,82
	4-5	37,80	39,16	36,38	Net - Net	98,50	98,70	98,29	52,44	54,80	50,00	30,25	28,30	32,26	22,19	26,50	17,73
TR713 Niğde	3-5	28,31	27,92	28,73	Brüt - Gross	104,05	105,09	102,97	69,27	72,80	65,70	34,04	33,35	34,73	35,24	39,45	30,96
	4-5	41,65	41,15	42,19	Net - Net	97,44	97,65	97,22	56,68	58,63	54,69	27,12	24,83	29,45	29,56	33,81	25,24
TR714 Nevşehir	3-5	42,19	43,49	40,88	Brüt - Gross	102,69	103,99	101,32	78,80	81,01	76,56	40,08	36,69	43,54	38,72	44,32	33,01
	4-5	62,27	63,93	60,58	Net - Net	97,50	97,67	97,32	66,91	67,05	66,78	32,79	28,24	37,42	34,13	38,81	29,36
TR715 Kırşehir	3-5	37,25	38,03	36,46	Brüt - Gross	104,72	106,60	102,74	90,50	95,28	85,53	52,16	50,12	54,28	38,34	45,16	31,25
	4-5	54,54	55,40	53,65	Net - Net	97,89	98,21	97,56	77,22	78,83	75,56	42,99	39,07	47,06	34,23	39,75	28,49
TR721 Kayseri	3-5	22,24	22,16	22,32	Brüt - Gross	105,16	105,91	104,37	90,26	94,48	85,88	53,10	51,38	54,88	37,17	43,10	30,99
	4-5	33,19	33,17	33,20	Net - Net	99,24	99,46	99,02	72,88	75,06	70,62	42,69	39,67	45,84	30,19	35,39	24,78
TR722 Sivas	3-5	27,74	27,36	28,15	Brüt - Gross	102,96	103,60	102,29	81,69	88,44	74,70	44,15	45,14	43,13	37,54	43,30	31,57
	4-5	40,31	40,10	40,53	Net - Net	97,64	97,71	97,57	65,79	69,36	62,09	34,22	33,27	35,20	31,57	36,10	26,89
TR723 Yozgat	3-5	43,42	43,84	42,98	Brüt - Gross	96,02	96,35	95,69	67,73	74,43	60,87	30,42	33,12	27,65	37,31	41,31	33,22
	4-5	60,35	61,38	59,29	Net - Net	90,03	90,20	89,85	54,74	59,18	50,18	22,20	22,89	21,50	32,53	36,29	28,68
TR811 Zonguldak	3-5	23,63	24,16	23,08	Brüt - Gross	105,99	107,08	104,85	91,23	98,35	84,12	47,85	44,44	51,26	43,38	53,91	32,86
	4-5	34,30	34,96	33,60	Net - Net	99,37	99,42	99,32	73,64	77,92	69,37	36,98	32,20	41,76	36,66	45,72	27,60
TR812 Karabük	3-5	37,26	38,08	36,38	Brüt - Gross	105,84	105,96	105,72	103,09	106,50	99,50	53,95	50,32	57,77	49,14	56,18	41,74
	4-5	53,71	55,26	52,10	Net - Net	99,04	99,08	98,99	85,50	87,53	83,36	42,75	38,70	47,01	42,75	48,82	36,35

Not. İBBS 3. düzey okullaşma oranları Türkiye İstatistik Kurumundan alınmıştır.

(1) Okullaşma oranlarının hesaplanması için açıklamalara bakınız.

(2) Okul öncesi okullaşma oranları 3-5 ve 4-5 yaşların net okullaşma oranlarıdır.

Note. SR Level 3 schooling ratios are taken from TurkStat

(1) See explanations for the calculation of schooling ratio

(2) Pre-primary schooling ratios are net schooling ratios for ages 3-5 and 4-5.

1.3 İstatistik Bölge Birimleri Sınıflaması 3. düzey ve eğitim seviyesine göre okullaşma oranı (devam)
Schooling ratio by Statistical Regions Level 3 and level of education (continued)

[2009/'10 Öğretim yılı başı - Beginning of the educational year 2009/'10]

İBBS - 3. Düzey SR - Level 3	A -Toplam-Total			B-Erkek-Males			C-Kadın-Females			Okullaşma Oranı (%) ⁽¹⁾			Mesleki ve Teknik Ortaöğretim (%)				
	Yaş Age	Okul Öncesi ⁽¹⁾⁽²⁾ Pre Primary Education ⁽¹⁾⁽²⁾			Okullaşma Oranı (%) ⁽¹⁾ Schooling Ratio ⁽¹⁾	İlköğretim Primary Education			Ortaöğretim Secondary Education			Genel Ortaöğretim General Secondary Education			Mesleki ve Teknik Ortaöğretim Vocational and Technical Secondary Education		
		A	B	C		A	B	C	A	B	C	A	B	C	A	B	C
TR813 Bartın	3-5	35,90	36,14	35,64	Brüt - Gross	103,82	104,37	103,26	83,11	89,73	76,71	31,99	28,49	35,36	51,12	61,24	41,35
	4-5	51,87	51,67	52,08	Net - Net	99,14	99,26	99,02	68,29	73,63	63,13	24,06	20,84	27,18	44,22	52,78	35,95
TR821 Kastamonu	3-5	24,53	24,56	24,50	Brüt - Gross	106,63	106,93	106,32	86,88	93,07	80,50	39,54	35,94	43,25	47,35	57,13	37,25
	4-5	35,35	35,46	35,23	Net - Net	99,04	99,30	98,77	69,66	75,01	64,13	28,71	24,91	32,62	40,95	50,10	31,50
TR822 Çankırı	3-5	30,22	30,53	29,90	Brüt - Gross	95,23	96,17	94,26	86,51	97,09	75,35	31,91	31,12	32,75	54,59	65,97	42,60
	4-5	43,85	44,76	42,92	Net - Net	89,12	89,06	89,18	70,87	77,90	63,45	24,66	22,98	26,43	46,21	54,93	37,02
TR823 Sınop	3-5	39,47	40,15	38,73	Brüt - Gross	107,10	107,55	106,63	84,72	89,60	79,74	42,76	37,66	47,97	41,96	51,94	31,77
	4-5	55,47	56,10	54,79	Net - Net	97,84	98,17	97,50	66,67	69,80	63,49	30,99	26,21	35,88	35,68	43,58	27,61
TR831 Samsun	3-5	43,15	43,45	42,85	Brüt - Gross	105,28	105,27	105,29	82,23	84,81	79,59	45,24	43,51	47,01	37,00	41,30	32,58
	4-5	61,08	61,51	60,62	Net - Net	98,97	99,20	98,73	65,65	67,91	63,34	35,15	33,21	37,15	30,50	34,70	26,19
TR832 Tokat	3-5	28,90	28,94	28,86	Brüt - Gross	99,89	100,65	99,09	76,86	83,81	69,70	36,79	35,74	37,88	40,07	48,06	31,82
	4-5	41,49	41,63	41,35	Net - Net	93,39	93,67	93,10	61,83	66,50	57,02	28,14	26,05	30,30	33,69	40,46	26,71
TR833 Çorum	3-5	25,13	25,25	25,00	Brüt - Gross	105,51	105,86	105,14	80,60	86,01	74,95	44,96	44,38	45,56	35,64	41,63	29,40
	4-5	36,56	36,85	36,25	Net - Net	97,97	98,07	97,87	63,24	66,78	59,54	33,89	32,32	35,53	29,35	34,46	24,01
TR834 Amasya	3-5	56,29	57,01	55,52	Brüt - Gross	106,27	107,38	105,10	95,59	100,51	90,44	40,56	40,16	40,98	55,03	60,35	49,46
	4-5	81,28	81,04	81,54	Net - Net	99,64	99,89	99,37	78,06	81,33	74,65	31,23	29,39	33,15	46,83	51,94	41,50
TR901 Trabzon	3-5	53,53	53,57	53,49	Brüt - Gross	101,17	101,04	101,32	97,43	101,22	93,56	47,34	45,85	48,86	50,10	55,37	44,70
	4-5	74,01	74,15	73,86	Net - Net	95,87	95,96	95,78	76,83	79,15	74,45	37,76	35,71	39,86	39,07	43,44	34,59
TR902 Ordu	3-5	25,27	25,57	24,96	Brüt - Gross	99,87	100,14	99,58	76,09	79,97	72,08	36,21	34,15	38,34	39,88	45,82	33,74
	4-5	36,29	36,84	35,70	Net - Net	95,80	95,94	95,66	64,36	67,31	61,30	30,11	27,72	32,58	34,25	39,59	28,72
TR903 Giresun	3-5	42,65	42,98	42,30	Brüt - Gross	102,43	102,86	101,97	92,32	98,39	86,04	37,01	35,73	38,33	55,32	62,66	47,71
	4-5	59,50	60,00	58,98	Net - Net	97,11	97,20	97,02	76,97	81,47	72,30	29,10	27,40	30,86	47,87	54,07	41,44
TR904 Rize	3-5	42,25	42,36	42,14	Brüt - Gross	107,07	107,33	106,79	115,83	124,81	106,70	50,70	49,27	52,16	65,13	75,54	54,54
	4-5	60,64	61,15	60,09	Net - Net	98,66	99,13	98,17	85,92	90,92	80,83	37,72	36,06	39,42	48,19	54,86	41,41
TR905 Artvin	3-5	39,93	40,08	39,77	Brüt - Gross	104,73	104,68	104,78	99,66	104,81	94,50	43,55	40,33	46,79	56,11	64,48	47,71
	4-5	55,69	55,58	55,80	Net - Net	98,92	98,82	99,03	82,49	86,49	78,47	33,21	30,78	35,64	49,28	55,71	42,83
TR906 Gümüşhane	3-5	35,87	36,74	34,91	Brüt - Gross	101,34	101,67	100,98	75,32	81,71	68,73	34,34	38,44	30,12	40,98	43,28	38,61
	4-5	49,81	51,28	48,20	Net - Net	94,87	95,01	94,72	61,46	66,61	56,13	25,87	27,59	24,09	35,59	39,03	32,04
TRA11 Erzurum	3-5	29,54	30,30	28,76	Brüt - Gross	105,19	104,86	105,53	67,21	78,29	55,56	39,00	44,32	33,42	28,20	33,97	22,15
	4-5	41,55	42,74	40,31	Net - Net	96,25	96,45	96,04	48,65	56,30	40,61	27,79	30,50	24,94	20,86	25,80	15,68
TRA12 Erzincan	3-5	31,78	33,00	30,50	Brüt - Gross	103,41	103,19	103,65	99,24	110,25	88,18	52,24	55,51	48,96	47,00	54,74	39,22
	4-5	45,14	46,23	43,98	Net - Net	96,75	96,76	96,73	79,44	87,80	71,04	41,00	42,58	39,42	38,44	45,22	31,62
TRA13 Bayburt	3-5	40,04	39,95	40,13	Brüt - Gross	103,45	103,81	103,07	79,40	89,79	68,18	41,38	46,80	35,52	38,02	42,99	32,66
	4-5	59,32	60,08	58,57	Net - Net	97,35	97,20	97,51	62,60	72,50	51,92	32,20	36,85	27,18	30,40	35,65	24,74
TRA21 Ağrı	3-5	12,52	12,86	12,16	Brüt - Gross	112,19	111,49	112,93	38,80	47,44	29,22	26,11	32,91	18,57	12,69	14,53	10,65
	4-5	18,44	18,95	17,90	Net - Net	97,53	97,03	98,06	26,92	32,89	20,30	17,95	22,27	13,15	8,97	10,61	7,15
TRA22 Kars	3-5	23,35	23,85	22,82	Brüt - Gross	103,78	104,43	103,09	53,80	58,10	49,19	37,46	38,57	36,26	16,34	19,52	12,93
	4-5	33,73	34,60	32,82	Net - Net	95,86	96,52	95,16	40,66	42,79	38,39	27,53	27,22	27,87	13,13	15,57	10,52
TRA23 Iğdır	3-5	26,57	27,03	26,07	Brüt - Gross	107,12	108,97	105,19	67,56	69,19	65,85	45,76	47,81	43,60	21,80	21,38	22,25
	4-5	38,80	39,15	38,43	Net - Net	97,14	98,20	96,03	50,46	51,65	49,20	33,31	33,89	32,70	17,15	17,75	16,51

Not. İBBS 3. düzey okullaşma oranları Türkiye İstatistik Kurumundan alınmıştır.

Note. SR Level 3 schooling ratios are taken from TurkStat

(1) Okullaşma oranlarının hesaplanması için açıklamalara bakınız.

(1) See explanations for the calculation of schooling ratio

(2) Okul öncesi okullaşma oranları 3-5 ve 4-5 yaşların net okullaşma oranlarıdır.

(2) Pre-primary schooling ratios are net schooling ratios for ages 3-5 and 4-5.

1.3 İstatistik Bölge Birimleri Sınıflaması 3. düzey ve eğitim seviyesine göre okullaşma oranı (devam)
 Schooling ratio by Statistical Regions Level 3 and level of education (continued)

[2009/'10 Öğretim yılı başı - Beginning of the educational year 2009/'10]

İBBS - 3. Düzey SR - Level 3	A -Toplam-Total			B-Erkek-Males			C-Kadın-Females			Okullaşma Oranı (%)							
	Yaş Age	Okul Öncesi ⁽¹⁾⁽²⁾ Pre Primary Education ⁽¹⁾⁽²⁾			Okullaşma Oranı ⁽¹⁾ Schooling Ratio ⁽¹⁾	İlköğretim Primary Education			Ortaöğretim Secondary Education			Genel Ortaöğretim General Secondary Education			Mesleki ve Teknik Ortaöğretim Vocational and Technical Secondary Education		
		A	B	C		A	B	C	A	B	C	A	B	C	A	B	C
TRA24 Ardahan	3-5	54,71	54,70	54,73	Brüt - Gross	101,43	102,12	100,68	63,58	65,00	62,09	35,27	36,17	34,34	28,31	28,84	27,76
	4-5	73,25	73,30	73,19	Net - Net	95,70	96,07	95,30	50,85	51,74	49,92	26,81	27,60	25,98	24,04	24,14	23,94
TRB11 Malatya	3-5	29,34	30,08	28,57	Brüt - Gross	105,35	105,73	104,96	100,09	107,24	92,71	64,88	67,71	61,96	35,21	39,53	30,75
	4-5	41,90	42,81	40,94	Net - Net	98,04	98,25	97,82	74,88	79,51	70,10	50,39	49,80	51,01	24,48	29,71	19,09
TRB12 Elazığ	3-5	34,09	34,56	33,58	Brüt - Gross	106,25	106,30	106,20	95,15	102,53	87,43	64,65	69,54	59,53	30,50	32,99	27,90
	4-5	48,35	49,32	47,31	Net - Net	98,03	98,48	97,56	70,97	76,50	65,18	48,68	51,10	46,15	22,29	25,39	19,03
TRB13 Bingöl	3-5	25,71	26,15	25,26	Brüt - Gross	107,37	107,92	106,80	63,55	75,72	51,38	38,79	50,84	26,73	24,76	24,87	24,65
	4-5	36,78	37,61	35,94	Net - Net	94,48	95,38	93,54	43,41	50,89	35,94	26,21	33,79	18,63	17,20	17,10	17,31
TRB14 Tunceli	3-5	45,42	45,64	45,19	Brüt - Gross	103,74	104,53	102,93	101,47	102,88	99,95	79,65	77,96	81,47	21,83	24,91	18,48
	4-5	59,30	59,71	58,87	Net - Net	95,98	96,07	95,89	77,04	77,21	76,86	62,49	59,82	65,39	14,55	17,39	11,47
TRB21 Van	3-5	23,24	23,81	22,64	Brüt - Gross	105,05	106,96	103,04	48,65	59,06	37,54	34,76	43,56	25,37	13,89	15,50	12,17
	4-5	33,79	34,61	32,93	Net - Net	93,94	95,84	91,95	32,79	39,71	25,41	23,05	28,67	17,05	9,74	11,04	8,36
TRB22 Muş	3-5	33,59	33,73	33,44	Brüt - Gross	106,86	107,90	105,78	41,22	52,70	28,56	17,92	23,57	11,70	23,30	29,13	16,86
	4-5	47,54	47,87	47,18	Net - Net	94,09	94,63	93,53	28,09	35,40	20,04	10,47	13,48	7,15	17,62	21,92	12,88
TRB23 Bitlis	3-5	32,26	33,02	31,44	Brüt - Gross	103,86	104,90	102,76	48,85	62,99	33,51	28,68	39,74	16,69	20,16	23,25	16,82
	4-5	46,96	48,62	45,21	Net - Net	93,59	94,57	92,55	34,26	43,41	24,34	19,16	26,12	11,61	15,11	17,30	12,73
TRB24 Hakkari	3-5	12,10	12,29	11,91	Brüt - Gross	99,96	99,65	100,27	74,70	88,03	60,46	53,11	68,20	36,99	21,59	19,83	23,46
	4-5	17,43	17,55	17,30	Net - Net	90,23	90,64	89,81	47,74	55,30	39,66	34,36	43,22	24,88	13,38	12,08	14,77
TRC11 Gaziantep	3-5	16,53	17,09	15,95	Brüt - Gross	108,69	109,56	107,77	69,83	77,18	62,05	50,25	58,05	42,00	19,58	19,13	20,05
	4-5	24,41	25,29	23,50	Net - Net	99,18	99,39	98,96	53,42	57,51	49,09	38,22	42,76	33,43	15,19	14,75	15,67
TRC12 Adıyaman	3-5	21,34	21,55	21,12	Brüt - Gross	107,20	107,61	106,76	77,11	84,76	69,16	53,89	60,62	46,90	23,22	24,15	22,26
	4-5	31,49	31,65	31,32	Net - Net	97,67	97,85	97,48	57,26	61,24	53,13	39,12	42,27	35,85	18,14	18,97	17,28
TRC13 Kilis	3-5	30,54	30,67	30,40	Brüt - Gross	105,75	105,72	105,77	79,66	84,85	74,45	34,07	34,74	33,41	45,58	50,11	41,04
	4-5	45,68	45,93	45,41	Net - Net	96,57	96,96	96,19	61,08	62,29	59,87	22,41	20,88	23,95	38,67	41,41	35,92
TRC21 Şanlıurfa	3-5	44,58	44,86	44,28	Brüt - Gross	110,04	112,12	107,84	46,39	58,26	33,93	32,57	43,80	20,77	13,82	14,46	13,15
	4-5	63,88	64,52	63,19	Net - Net	96,28	97,59	94,89	32,10	39,43	24,40	21,86	28,82	14,55	10,24	10,61	9,85
TRC22 Diyarbakır	3-5	25,15	25,55	24,73	Brüt - Gross	110,41	110,27	110,54	64,87	73,62	55,65	49,06	58,05	39,57	15,82	15,57	16,07
	4-5	36,66	37,43	35,85	Net - Net	97,86	98,25	97,46	44,65	50,84	38,13	35,55	41,16	29,63	9,11	9,68	8,50
TRC31 Mardin	3-5	19,64	19,65	19,62	Brüt - Gross	106,37	105,87	106,88	59,72	73,21	45,67	45,21	57,44	32,49	14,50	15,77	13,18
	4-5	28,60	28,80	28,39	Net - Net	96,11	96,36	95,84	40,70	48,93	32,12	29,74	37,13	22,04	10,96	11,80	10,09
TRC32 Batman	3-5	22,61	23,02	22,18	Brüt - Gross	110,63	111,47	109,76	71,88	85,09	57,89	57,12	69,99	43,49	14,76	15,10	14,40
	4-5	32,85	33,33	32,33	Net - Net	97,08	97,34	96,82	45,63	52,10	38,77	36,65	42,90	30,02	8,98	9,20	8,74
TRC33 Şırnak	3-5	19,69	20,27	19,08	Brüt - Gross	107,22	107,69	106,73	53,61	67,44	38,83	37,66	49,81	24,70	15,94	17,64	14,13
	4-5	29,50	30,61	28,34	Net - Net	95,69	96,41	94,93	34,29	42,01	26,05	22,84	29,07	16,18	11,46	12,94	9,87
TRC34 Siirt	3-5	31,07	30,99	31,16	Brüt - Gross	106,39	107,37	105,36	57,92	75,84	38,58	37,71	50,42	23,99	20,21	25,42	14,60
	4-5	44,97	44,79	45,16	Net - Net	95,54	96,17	94,88	37,69	47,37	27,23	23,55	30,07	16,51	14,14	17,30	10,72

Not. İBBS 3. düzey okullaşma oranları Türkiye İstatistik Kurumundan alınmıştır.

(1) Okullaşma oranlarının hesaplanması için açıklamalara bakınız.

(2) Okul öncesi okullaşma oranları 3-5 ve 4-5 yaşların net okullaşma oranlarıdır.

Note. SR Level 3 schooling ratios are taken from TurkStat

(1) See explanations for the calculation of schooling ratio

(2) Pre-primary schooling ratios are net schooling ratios for ages 3-5 and 4-5.

1.3 İstatistikî Bölge Birimleri Sınıflaması 3. düzey ve eğitim seviyesine göre okullaşma oranı
 Schooling ratio by Statistical Regions Level 3 and level of education

[2010/'11 Öğretim yılı başı - Beginning of the educational year 2010/'11]

İBBS - 3. Düzey SR - Level 3	A -Toplam-Total			B-Erkek-Males			C-Kadın-Females			(%)								
	Yaş Age	Okul Öncesi ⁽¹⁾⁽²⁾ Pre Primary Education ⁽¹⁾⁽²⁾			Okullaşma Oranı ⁽¹⁾ Schooling Ratio ⁽¹⁾	İlköğretim Primary Education			Ortaöğretim Secondary Education			Genel Ortaöğretim General Secondary Education			Mesleki ve Teknik Ortaöğretim Vocational and Technical Secondary Education			
		A	B	C		A	B	C	A	B	C	A	B	C	A	B	C	
TR Türkiye	3-5	29,85	30,25	29,43	Brüt - Gross	107,58	107,36	107,81	89,70	94,42	84,73	50,75	51,59	49,87	38,95	42,83	34,86	
TR Turkey	4-5	43,10	43,70	42,47	Net - Net	98,41	98,59	98,22	66,07	68,17	63,86	35,62	34,66	36,63	30,46	33,51	27,24	
TR100 İstanbul	3-5	19,28	19,84	18,70	Brüt - Gross	109,41	109,07	109,77	102,76	104,55	100,85	60,97	61,48	60,43	41,79	43,07	40,42	
	4-5	27,44	28,25	26,59	Net - Net	99,38	99,60	99,16	70,73	70,64	70,83	38,40	37,24	39,64	32,33	33,40	31,20	
TR211 Tekirdağ	3-5	29,53	30,22	28,81	Brüt - Gross	107,52	107,65	107,38	102,74	107,30	97,85	52,07	47,13	57,38	50,67	60,17	40,47	
	4-5	43,07	44,00	42,09	Net - Net	98,58	98,66	98,50	79,27	81,63	76,74	36,96	31,63	42,68	42,31	50,00	34,05	
TR212 Edirne	3-5	35,97	35,95	35,99	Brüt - Gross	109,47	110,35	108,54	95,49	98,26	92,55	46,49	43,26	49,92	49,00	55,00	42,63	
	4-5	51,01	51,00	51,02	Net - Net	99,91	100,00	99,57	80,53	81,24	79,77	37,77	33,70	42,10	42,76	47,55	37,68	
TR213 Kırklareli	3-5	35,42	35,58	35,25	Brüt - Gross	106,95	107,18	106,71	99,95	103,63	96,02	47,10	40,88	53,74	52,84	62,74	42,27	
	4-5	50,76	51,13	50,38	Net - Net	99,03	99,03	99,03	83,92	85,60	82,13	37,93	31,60	44,70	45,98	54,00	37,43	
TR221 Balıkesir	3-5	33,07	33,44	32,67	Brüt - Gross	106,04	105,81	106,28	92,54	93,07	91,97	48,36	44,02	52,96	44,18	49,05	39,02	
	4-5	47,43	48,07	46,76	Net - Net	99,04	99,13	98,94	75,57	75,73	75,41	37,87	33,40	42,61	37,70	42,32	32,80	
TR222 Çanakkale	3-5	41,72	42,08	41,34	Brüt - Gross	108,64	108,50	108,79	95,83	96,79	94,77	48,89	43,89	54,45	46,94	52,89	40,32	
	4-5	59,37	60,20	58,49	Net - Net	99,32	99,26	99,38	79,84	79,98	79,69	38,62	33,58	44,23	41,22	46,40	35,46	
TR310 İzmir	3-5	38,32	38,64	37,98	Brüt - Gross	107,44	107,02	107,90	101,45	102,82	99,99	53,58	49,78	57,62	47,87	53,04	42,37	
	4-5	55,08	55,50	54,63	Net - Net	99,11	99,13	99,09	75,34	74,11	76,64	38,42	33,49	43,67	36,92	40,63	32,98	
TR321 Aydın	3-5	32,32	32,78	31,82	Brüt - Gross	107,38	107,54	107,21	89,24	90,31	88,12	47,57	43,29	52,03	41,68	47,02	36,10	
	4-5	46,71	47,26	46,13	Net - Net	99,48	99,61	99,34	71,93	71,48	72,40	36,31	31,45	41,38	35,62	40,02	31,02	
TR322 Denizli	3-5	38,92	39,45	38,36	Brüt - Gross	105,40	105,28	105,52	95,04	99,22	90,61	46,06	42,25	50,08	48,98	56,97	40,53	
	4-5	56,25	57,01	55,46	Net - Net	98,05	98,03	98,07	77,65	80,82	74,29	35,54	31,66	39,64	42,11	49,17	34,65	
TR323 Muğla	3-5	37,88	38,24	37,51	Brüt - Gross	106,44	107,00	105,83	94,61	95,97	93,17	53,74	49,51	58,22	40,87	46,46	34,95	
	4-5	55,06	55,74	54,34	Net - Net	98,33	98,37	98,29	72,57	71,84	73,36	38,08	32,65	43,83	34,50	39,18	29,53	
TR331 Manisa	3-5	32,26	33,02	31,45	Brüt - Gross	107,11	107,16	107,06	87,44	89,04	85,75	40,00	34,57	45,72	47,44	54,47	40,02	
	4-5	47,10	48,22	45,92	Net - Net	98,92	98,97	98,85	70,31	71,45	69,11	30,66	25,84	35,74	39,65	45,61	33,36	
TR332 Afyonkarahisar	3-5	31,64	32,02	31,24	Brüt - Gross	104,25	105,38	103,07	77,91	84,99	70,52	32,01	32,09	31,93	45,90	52,90	38,59	
	4-5	46,09	46,71	45,44	Net - Net	97,94	98,07	97,81	62,90	67,13	58,49	23,07	21,39	24,82	39,84	45,74	33,67	
TR333 Kütahya	3-5	45,59	45,75	45,42	Brüt - Gross	104,88	105,33	104,41	99,47	107,78	90,76	44,07	43,93	44,21	55,40	63,85	46,55	
	4-5	64,93	65,32	64,52	Net - Net	99,02	99,14	98,89	79,11	85,79	72,11	31,50	31,09	31,93	47,61	54,70	40,18	
TR334 Uşak	3-5	33,62	34,04	33,17	Brüt - Gross	105,72	105,94	105,49	94,31	92,91	95,83	52,08	45,93	58,71	42,24	46,98	37,12	
	4-5	50,50	51,30	49,65	Net - Net	98,61	98,63	98,58	75,73	73,56	78,07	39,32	33,48	45,61	36,41	40,08	32,46	
TR411 Bursa	3-5	23,72	24,34	23,05	Brüt - Gross	106,30	105,91	106,71	99,43	103,69	94,93	43,53	41,28	45,90	55,90	62,41	49,03	
	4-5	34,67	35,40	33,89	Net - Net	99,20	99,31	99,08	75,44	77,07	73,71	31,54	29,13	34,08	43,90	47,94	39,63	
TR412 Eskişehir	3-5	36,17	36,89	35,43	Brüt - Gross	104,15	103,82	104,50	106,49	109,61	103,20	53,18	46,76	59,95	53,31	62,85	43,26	
	4-5	51,23	52,15	50,28	Net - Net	99,01	99,08	98,95	86,25	87,90	84,51	42,73	36,37	49,45	43,52	51,53	35,06	
TR413 Bilecik	3-5	39,00	39,96	37,98	Brüt - Gross	105,81	106,05	105,54	110,11	114,68	105,51	45,28	42,67	47,91	64,84	72,00	57,60	
	4-5	56,17	57,20	55,06	Net - Net	98,40	98,73	98,05	91,24	93,44	89,02	34,35	30,49	38,24	56,89	62,94	50,77	
TR421 Kocaeli	3-5	31,36	31,68	31,03	Brüt - Gross	105,77	105,35	106,21	108,46	115,14	101,40	52,66	53,03	52,26	55,80	62,11	49,14	
	4-5	46,30	46,62	45,96	Net - Net	99,25	99,51	98,98	78,80	81,61	75,83	38,33	37,60	39,11	40,46	44,01	36,72	
TR422 Sakarya	3-5	35,95	35,88	36,03	Brüt - Gross	105,62	104,70	106,58	99,73	104,41	94,80	42,16	39,98	44,46	57,57	64,43	50,33	
	4-5	52,42	52,33	52,51	Net - Net	98,97	99,19	98,74	74,45	78,51	70,16	30,60	29,76	31,48	43,85	48,75	38,68	

Not. İBBS 3. düzey okullaşma oranları Türkiye İstatistik Kurumundan alınmıştır.

Note. SR Level 3 schooling ratios are taken from TurkStat

(1) Okullaşma oranlarının hesaplanması için açıklamalara bakınız.

(1) See explanations for the calculation of schooling ratio

(2) Okul öncesi okullaşma oranları 3-5 ve 4-5 yaşların net okullaşma oranlarıdır.

(2) Pre-primary schooling ratios are net schooling ratios for ages 3-5 and 4-5.

1.3 İstatistik Bölge Birimleri Sınıflaması 3. düzey ve eğitim seviyesine göre okullaşma oranı (devam)
Schooling ratio by Statistical Regions Level 3 and level of education (continued)

[2010/'11 Öğretim yılı başı - Beginning of the educational year 2010/'11]

İBBS - 3. Düzey SR - Level 3	A -Toplam-Total			B-Erkek-Males			C-Kadın-Females			(%)								
	Yaş Age	Okul Öncesi ⁽¹⁾⁽²⁾ Pre Primary Education ⁽¹⁾⁽²⁾			Okullaşma Oranı ⁽¹⁾ Schooling Ratio ⁽¹⁾	İlköğretim Primary Education			Ortaöğretim Secondary Education			Genel Ortaöğretim General Secondary Education			Mesleki ve Teknik Ortaöğretim Vocational and Technical Secondary Education			
		A	B	C		A	B	C	A	B	C	A	B	C	A	B	C	
TR423 Düzce	3-5	33,53	33,37	33,69	Brüt - Gross	105,39	104,76	106,05	99,75	102,58	96,77	42,68	41,63	43,77	57,07	60,95	53,00	
	4-5	48,35	48,43	48,27	Net - Net	98,51	98,70	98,32	74,00	76,95	70,90	28,86	28,01	29,75	45,15	48,94	41,15	
TR424 Bolu	3-5	36,83	37,43	36,19	Brüt - Gross	107,72	106,96	108,50	107,38	113,51	100,83	43,48	37,41	49,96	63,90	76,10	50,88	
	4-5	52,34	53,27	51,35	Net - Net	98,28	98,33	98,22	88,50	94,26	82,37	33,89	28,28	39,88	54,62	65,98	42,49	
TR425 Yalova	3-5	34,83	35,22	34,41	Brüt - Gross	109,12	108,91	109,35	104,48	106,08	102,82	51,03	48,82	53,32	53,45	57,26	49,49	
	4-5	51,50	52,05	50,92	Net - Net	98,70	98,83	98,56	78,01	78,04	77,99	36,28	33,50	39,16	41,74	44,54	38,83	
TR510 Ankara	3-5	26,29	26,56	26,01	Brüt - Gross	104,43	104,13	104,74	109,88	113,36	106,23	65,80	63,80	67,91	44,08	49,57	38,31	
	4-5	36,36	36,59	36,11	Net - Net	99,47	99,54	99,40	82,99	82,63	83,37	48,42	44,24	52,82	34,57	38,39	30,56	
TR521 Konya	3-5	29,82	30,25	29,38	Brüt - Gross	104,03	104,20	103,85	82,45	85,21	79,58	40,23	40,73	39,71	42,22	44,47	39,88	
	4-5	42,97	43,61	42,30	Net - Net	98,39	98,63	98,13	62,62	64,23	60,95	29,03	28,13	29,96	33,59	36,11	30,99	
TR522 Karaman	3-5	40,94	40,98	40,90	Brüt - Gross	105,23	105,08	105,38	88,64	87,62	89,72	54,86	54,13	55,63	33,78	33,50	34,09	
	4-5	59,99	60,34	59,64	Net - Net	98,15	98,08	98,22	68,06	67,42	68,74	40,46	38,83	42,18	27,60	28,59	26,56	
TR611 Antalya	3-5	33,43	34,29	32,52	Brüt - Gross	105,61	105,59	105,63	96,17	96,15	96,19	57,13	56,19	58,13	39,05	39,96	38,07	
	4-5	48,47	49,70	47,19	Net - Net	98,46	98,52	98,40	71,36	71,00	71,73	40,43	37,70	43,34	30,93	33,30	28,40	
TR612 Isparta	3-5	40,14	40,39	39,88	Brüt - Gross	103,93	104,41	103,42	104,03	104,77	103,23	50,31	47,42	53,44	53,73	57,35	49,79	
	4-5	57,08	57,57	56,56	Net - Net	97,39	97,39	97,40	85,76	84,82	86,78	40,72	36,96	44,81	45,04	47,86	41,97	
TR613 Burdur	3-5	45,81	46,01	45,60	Brüt - Gross	103,91	105,02	102,75	94,06	96,78	91,27	48,76	44,68	52,94	45,30	52,10	38,33	
	4-5	65,00	65,73	64,24	Net - Net	96,67	96,70	96,64	77,76	78,81	76,69	38,69	33,60	43,90	39,08	45,21	32,79	
TR621 Adana	3-5	23,16	23,78	22,51	Brüt - Gross	107,74	107,85	107,61	88,57	93,05	83,85	55,67	52,82	58,67	32,90	40,24	25,18	
	4-5	33,27	34,15	32,35	Net - Net	99,01	99,15	98,86	66,32	67,86	64,70	43,02	39,26	46,99	23,30	28,60	17,71	
TR622 Mersin	3-5	42,69	43,02	42,35	Brüt - Gross	107,09	106,75	107,45	88,69	91,52	85,72	53,65	52,15	55,22	35,04	39,37	30,50	
	4-5	61,21	61,89	60,50	Net - Net	99,15	99,32	98,97	67,90	69,02	66,73	41,34	39,08	43,70	26,57	29,94	23,03	
TR631 Hatay	3-5	51,85	52,22	51,47	Brüt - Gross	106,04	105,55	106,55	81,08	85,12	76,85	48,95	49,74	48,12	32,13	35,38	28,73	
	4-5	76,04	76,50	75,57	Net - Net	98,46	98,61	98,30	63,34	65,54	61,03	37,22	36,99	37,47	26,11	28,55	23,56	
TR632 Kahramanmaraş	3-5	21,80	22,18	21,38	Brüt - Gross	105,90	106,41	105,35	76,17	82,97	69,00	41,90	44,02	39,66	34,27	38,95	29,33	
	4-5	32,37	33,04	31,64	Net - Net	97,56	97,72	97,39	57,96	61,49	54,24	31,16	31,49	30,81	26,80	29,99	23,44	
TR633 Osmaniye	3-5	26,69	28,09	25,23	Brüt - Gross	105,79	107,15	104,36	93,02	97,50	88,34	50,80	48,90	52,79	42,22	48,59	35,55	
	4-5	39,50	41,61	37,30	Net - Net	96,66	96,75	96,57	72,62	74,34	70,83	39,45	36,76	42,27	33,17	37,58	28,56	
TR711 Kırıkkale	3-5	35,26	35,18	35,34	Brüt - Gross	105,25	105,52	104,97	104,48	113,03	95,48	50,47	48,60	52,44	54,00	64,43	43,04	
	4-5	51,81	52,01	51,61	Net - Net	98,33	98,31	98,34	81,90	85,06	78,58	39,64	36,73	42,70	42,26	48,33	35,88	
TR712 Aksaray	3-5	27,24	27,17	27,31	Brüt - Gross	107,24	107,90	106,55	70,72	73,86	67,46	41,52	40,44	42,64	29,20	33,42	24,82	
	4-5	39,67	39,59	39,74	Net - Net	99,00	99,16	98,83	55,15	56,85	53,39	31,49	29,42	33,63	23,66	27,42	19,76	
TR713 Niğde	3-5	36,17	36,36	35,97	Brüt - Gross	105,29	106,20	104,35	72,24	74,93	69,52	35,38	34,35	36,42	36,87	40,58	33,10	
	4-5	52,46	52,91	51,98	Net - Net	97,83	98,20	97,46	57,84	59,30	56,35	27,43	25,21	29,68	30,41	34,08	26,67	
TR714 Nevşehir	3-5	42,90	42,11	43,72	Brüt - Gross	104,93	106,24	103,57	81,10	83,04	79,11	40,68	37,48	43,97	40,42	45,56	35,14	
	4-5	62,61	62,25	62,97	Net - Net	98,80	99,00	98,58	67,67	67,93	67,41	32,34	28,22	36,57	35,33	39,70	30,84	
TR715 Kırşehir	3-5	36,27	37,00	35,52	Brüt - Gross	106,62	108,31	104,86	94,55	100,50	88,34	52,29	51,30	53,32	42,26	49,20	35,02	
	4-5	53,61	54,91	52,28	Net - Net	98,22	98,45	97,98	79,19	81,31	76,97	41,78	38,51	45,17	37,41	42,80	31,80	
TR721 Kayseri	3-5	22,96	23,42	22,49	Brüt - Gross	104,56	104,60	104,52	94,77	99,21	90,17	54,97	53,21	56,80	39,80	46,00	33,37	
	4-5	33,91	34,62	33,16	Net - Net	98,99	99,16	98,81	73,83	75,44	72,16	42,72	39,51	46,06	31,10	35,93	26,10	
TR722 Sivas	3-5	27,93	28,37	27,46	Brüt - Gross	104,79	105,31	104,25	86,46	92,66	79,96	46,32	46,73	45,89	40,14	45,93	34,07	
	4-5	41,05	41,57	40,48	Net - Net	98,58	98,76	98,38	66,88	69,57	64,07	34,19	32,83	35,60	32,70	36,74	28,47	
TR723 Yozgat	3-5	36,69	36,54	36,86	Brüt - Gross	98,61	98,57	98,65	74,53	80,82	68,09	33,12	34,59	31,61	41,42	46,23	36,48	
	4-5	53,49	53,69	53,28	Net - Net	91,48	91,76	91,19	58,64	62,23	54,97	22,89	22,26	23,52	35,76	39,97	31,44	

Not. İBBS 3. düzey okullaşma oranları Türkiye İstatistik Kurumundan alınmıştır.

Note. SR Level 3 schooling ratios are taken from TurkStat

(1) Okullaşma oranlarının hesaplanması için açıklamalara bakınız.

(1) See explanations for the calculation of schooling ratio

(2) Okul öncesi okullaşma oranları 3-5 ve 4-5 yaşların net okullaşma oranlarıdır.

(2) Pre-primary schooling ratios are net schooling ratios for ages 3-5 and 4-5.

1.3 İstatistiki Bölge Birimleri Sınıflaması 3. düzey ve eğitim seviyesine göre okullaşma oranı (devam)
 Schooling ratio by Statistical Regions Level 3 and level of education (continued)

[2010/'11 Öğretim yılı başı - Beginning of the educational year 2010/'11]

İBBS - 3. Düzey SR - Level 3	A -Toplam-Total			B-Erkek-Males			C-Kadın-Females			Genel Ortaöğretim General Secondary Education			Mesleki ve Teknik Ortaöğretim Vocational and Technical Secondary Education				
	Yaş Age	Okul Öncesi ⁽¹⁾⁽²⁾ Pre Primary Education ⁽¹⁾⁽²⁾			Okullaşma Oranı ⁽¹⁾ Schooling Ratio ⁽¹⁾	İlköğretim Primary Education			Ortaöğretim Secondary Education			Mesleki ve Teknik Ortaöğretim Vocational and Technical Secondary Education					
		A	B	C		A	B	C	A	B	C	A	B	C			
TR811 Zonguldak	3-5	25,34	25,67	24,99	Brüt - Gross	107,36	108,05	106,63	97,09	103,14	90,99	49,73	45,12	54,37	47,36	58,02	36,63
	4-5	37,50	37,90	37,08	Net - Net	99,74	99,67	99,81	75,64	79,57	71,67	36,96	32,12	41,83	38,67	47,45	29,84
TR812 Karabük	3-5	36,81	36,59	37,04	Brüt - Gross	109,48	108,99	110,01	106,63	108,25	104,88	54,39	50,35	58,74	52,23	57,90	46,14
	4-5	53,21	53,23	53,19	Net - Net	99,42	99,71	99,12	86,27	87,35	85,12	42,08	38,47	45,98	44,19	48,88	39,14
TR813 Bartın	3-5	37,03	37,69	36,33	Brüt - Gross	104,96	104,97	104,96	88,12	92,95	83,28	33,60	29,47	37,73	54,52	63,49	45,55
	4-5	54,19	54,86	53,47	Net - Net	99,95	99,98	99,91	71,12	75,02	67,21	24,82	21,56	28,08	46,30	53,46	39,13
TR821 Kastamonu	3-5	28,48	29,21	27,71	Brüt - Gross	108,49	107,92	109,08	92,96	97,53	88,24	43,16	38,93	47,51	49,80	58,60	40,73
	4-5	40,77	41,82	39,66	Net - Net	99,40	99,67	99,13	71,85	76,83	66,70	29,52	26,50	32,63	42,33	50,34	34,07
TR822 Çankırı	3-5	29,23	29,95	28,46	Brüt - Gross	98,27	99,14	97,36	92,37	101,99	82,37	35,03	33,54	36,57	57,35	68,44	45,79
	4-5	41,68	42,34	40,96	Net - Net	91,55	91,57	91,54	72,47	78,45	66,26	25,96	23,58	28,45	46,51	54,87	37,81
TR823 Sinop	3-5	44,07	44,57	43,55	Brüt - Gross	109,64	109,28	110,02	93,56	96,73	90,30	49,06	42,15	56,17	44,49	54,58	34,13
	4-5	63,46	64,00	62,89	Net - Net	98,27	98,53	98,00	72,14	74,54	69,66	34,39	28,65	40,29	37,74	45,89	29,38
TR831 Samsun	3-5	41,55	41,54	41,57	Brüt - Gross	105,34	104,81	105,90	88,11	90,58	85,57	48,17	46,40	50,00	39,93	44,18	35,57
	4-5	59,40	59,48	59,32	Net - Net	99,30	99,52	99,07	67,55	69,20	65,85	35,75	33,63	37,93	31,79	35,57	27,91
TR832 Tokat	3-5	32,36	32,27	32,46	Brüt - Gross	102,36	102,67	102,03	82,33	88,39	76,13	38,73	37,19	40,30	43,60	51,21	35,83
	4-5	46,71	46,83	46,59	Net - Net	94,78	95,00	94,56	63,89	67,86	59,82	28,09	26,08	30,14	35,80	41,78	29,68
TR833 Çorum	3-5	30,03	30,49	29,54	Brüt - Gross	107,47	107,36	107,58	87,17	91,43	82,71	46,65	44,97	48,40	40,52	46,46	34,31
	4-5	43,03	43,56	42,47	Net - Net	98,40	98,53	98,26	66,57	69,27	63,74	33,89	31,84	36,04	32,67	37,43	27,70
TR834 Amasya	3-5	59,24	59,75	58,69	Brüt - Gross	107,96	108,79	107,08	101,72	106,51	96,76	43,99	43,55	44,45	57,73	62,96	52,31
	4-5	86,56	88,24	84,81	Net - Net	100,00	100,00	99,87	80,54	83,06	77,93	32,91	31,06	34,83	47,63	52,00	43,10
TR901 Trabzon	3-5	52,63	52,41	52,86	Brüt - Gross	102,60	102,17	103,04	102,76	106,45	98,96	49,33	48,01	50,69	53,42	58,44	48,27
	4-5	73,26	73,21	73,31	Net - Net	96,23	96,49	95,97	77,84	79,63	76,01	38,03	36,15	39,95	39,81	43,47	36,05
TR902 Ordu	3-5	30,04	29,86	30,22	Brüt - Gross	101,35	101,23	101,47	81,27	84,40	78,04	37,49	34,77	40,28	43,78	49,62	37,76
	4-5	44,34	44,15	44,55	Net - Net	96,73	96,81	96,65	66,94	69,24	64,57	30,15	27,37	33,01	36,80	41,87	31,56
TR903 Giresun	3-5	42,05	42,26	41,82	Brüt - Gross	104,85	105,23	104,46	98,99	104,95	92,78	40,35	39,25	41,50	58,64	65,70	51,28
	4-5	60,28	60,45	60,10	Net - Net	98,36	98,75	97,96	79,23	83,54	74,73	29,83	28,23	31,50	49,39	55,31	43,23
TR904 Rize	3-5	39,83	39,62	40,04	Brüt - Gross	108,94	108,35	109,55	123,13	130,40	115,67	55,48	52,73	58,31	67,64	77,67	57,35
	4-5	56,96	56,71	57,22	Net - Net	98,95	99,35	98,53	87,18	90,75	83,51	39,30	36,98	41,68	47,88	53,77	41,84
TR905 Artvin	3-5	40,30	41,20	39,35	Brüt - Gross	106,06	105,44	106,72	103,11	106,34	99,81	46,07	41,95	50,28	57,05	64,39	49,53
	4-5	58,20	58,89	57,46	Net - Net	99,05	99,17	98,93	81,63	84,01	79,20	33,43	30,28	36,66	48,20	53,73	42,55
TR906 Gümüşhane	3-5	35,22	36,16	34,22	Brüt - Gross	105,60	105,95	105,24	83,54	89,47	77,56	36,81	40,89	32,69	46,73	48,58	44,87
	4-5	50,91	51,40	50,37	Net - Net	96,51	97,17	95,83	64,57	69,52	59,58	25,39	27,17	23,59	39,18	42,34	35,99
TRA11 Erzurum	3-5	30,03	30,49	29,55	Brüt - Gross	106,39	104,76	108,09	72,62	82,54	62,16	42,87	47,84	37,64	29,75	34,70	24,52
	4-5	43,19	44,08	42,26	Net - Net	96,80	96,77	96,82	49,86	56,43	42,94	28,78	31,23	26,20	21,08	25,20	16,75
TRA12 Erzincan	3-5	35,08	35,57	34,58	Brüt - Gross	105,34	104,67	106,04	101,43	111,15	91,64	54,71	57,26	52,14	46,73	53,89	39,51
	4-5	49,91	51,05	48,75	Net - Net	97,01	97,12	96,89	78,25	85,14	71,32	41,20	42,48	39,92	37,05	42,66	31,40
TRA13 Bayburt	3-5	33,51	32,88	34,19	Brüt - Gross	106,33	106,52	106,14	87,90	98,64	76,50	47,08	53,08	40,70	40,83	45,55	35,80
	4-5	48,90	48,50	49,31	Net - Net	98,03	98,60	97,42	65,76	74,89	56,06	34,59	39,20	29,70	31,17	35,69	26,36
TRA21 Ağrı	3-5	13,33	13,42	13,24	Brüt - Gross	117,06	115,04	119,19	43,57	51,71	34,56	28,31	34,77	21,16	15,26	16,94	13,40
	4-5	19,51	19,82	19,18	Net - Net	97,77	97,22	98,35	29,02	34,43	23,04	18,43	22,39	14,05	10,59	12,03	8,99

Not. İBBS 3. düzey okullaşma oranları Türkiye İstatistik Kurumundan alınmıştır.

Note. SR Level 3 schooling ratios are taken from TurkStat

(1) Okullaşma oranlarının hesaplanması için açıklamalara bakınız.

(1) See explanations for the calculation of schooling ratio

(2) Okul öncesi okullaşma oranları 3-5 ve 4-5 yaşların net okullaşma oranlarıdır.

(2) Pre-primary schooling ratios are net schooling ratios for ages 3-5 and 4-5.

1.3 İstatistikî Bölge Birimleri Sınıflaması 3. düzey ve eğitim seviyesine göre okullaşma oranı (devam)
 Schooling ratio by Statistical Regions Level 3 and level of education (continued)

[2010/'11 Öğretim yılı başı - Beginning of the educational year 2010/'11]

A -Toplam-Total			B-Erkek-Males			C-Kadın-Females			(%)								
İBBS - 3. Düzey SR - Level 3	Okul Öncesi ⁽¹⁾⁽²⁾ Pre Primary Education ⁽¹⁾⁽²⁾			Okullaşma Oranı ⁽¹⁾ Schooling Ratio ⁽¹⁾	İlköğretim Primary Education			Ortaöğretim Secondary Education			Genel Ortaöğretim General Secondary Education			Mesleki ve Teknik Ortaöğretim Vocational and Technical Secondary Education			
	Yaş Age	A	B		C	A	B	C	A	B	C	A	B	C	A	B	C
TRA22 Kars	3-5	28,84	29,40	28,27	Brüt - Gross	105,61	105,45	105,78	60,35	64,76	55,63	41,51	42,27	40,71	18,84	22,49	14,93
	4-5	41,40	42,00	40,77	Net - Net	96,45	96,79	96,10	43,20	44,74	41,55	28,68	27,66	29,79	14,51	17,08	11,76
TRA23 Iğdır	3-5	27,46	27,48	27,44	Brüt - Gross	109,93	110,97	108,84	69,94	69,65	70,24	46,93	47,61	46,21	23,01	22,04	24,03
	4-5	40,44	40,55	40,32	Net - Net	97,78	98,44	97,08	50,99	50,25	51,78	33,25	32,98	33,53	17,75	17,27	18,25
TRA24 Ardahan	3-5	45,14	45,15	45,12	Brüt - Gross	104,18	104,76	103,57	69,20	70,21	68,15	35,84	36,17	35,51	33,36	34,04	32,65
	4-5	64,24	64,45	64,01	Net - Net	97,40	97,84	96,92	54,72	54,70	54,75	26,50	26,36	26,65	28,22	28,35	28,10
TRB11 Malatya	3-5	32,67	33,26	32,06	Brüt - Gross	106,75	106,80	106,70	106,03	112,68	99,11	68,37	70,69	65,96	37,65	41,99	33,14
	4-5	47,35	48,26	46,41	Net - Net	98,31	98,55	98,04	75,96	79,43	72,36	50,19	49,12	51,31	25,77	30,32	21,05
TRB12 Elazığ	3-5	41,05	41,39	40,69	Brüt - Gross	107,85	107,14	108,60	104,16	111,65	96,34	71,83	76,78	66,67	32,32	34,87	29,67
	4-5	59,20	59,37	59,02	Net - Net	98,43	98,77	98,08	72,75	78,03	67,25	49,62	52,21	46,92	23,13	25,82	20,33
TRB13 Bingöl	3-5	31,48	31,52	31,44	Brüt - Gross	110,80	110,11	111,51	74,92	86,11	63,52	44,90	56,20	33,39	30,02	29,92	30,13
	4-5	46,12	46,56	45,66	Net - Net	95,35	95,87	94,80	45,69	52,41	38,84	26,15	32,84	19,34	19,53	19,56	19,50
TRB14 Tunceli	3-5	52,39	51,71	53,13	Brüt - Gross	105,38	105,72	105,02	104,88	107,31	102,39	81,13	80,92	81,35	23,74	26,39	21,03
	4-5	67,67	68,05	67,27	Net - Net	96,49	97,21	95,74	77,58	78,36	76,78	62,17	60,61	63,78	15,40	17,75	13,00
TRB21 Van	3-5	35,35	35,62	35,07	Brüt - Gross	108,74	109,07	108,39	54,44	64,26	43,93	36,76	45,25	27,68	17,68	19,01	16,26
	4-5	52,36	53,01	51,69	Net - Net	95,29	96,29	94,25	34,38	40,15	28,21	22,51	27,21	17,48	11,87	12,94	10,73
TRB22 Muş	3-5	45,31	45,02	45,62	Brüt - Gross	116,07	113,85	118,39	46,33	57,39	34,33	19,33	25,05	13,12	27,00	32,34	21,21
	4-5	65,90	65,54	66,28	Net - Net	98,06	97,32	98,84	29,63	35,77	22,96	9,79	12,25	7,12	19,84	23,52	15,84
TRB23 Bitlis	3-5	25,05	25,90	24,12	Brüt - Gross	108,86	108,54	109,20	55,20	69,23	39,89	33,27	44,38	21,14	21,93	24,85	18,75
	4-5	36,79	38,09	35,36	Net - Net	95,50	95,89	95,08	35,69	43,98	26,64	19,89	26,28	12,92	15,80	17,71	13,72
TRB24 Hakkari	3-5	12,92	12,63	13,23	Brüt - Gross	102,67	101,46	103,92	79,34	91,08	66,93	54,55	68,78	39,49	24,80	22,29	27,45
	4-5	18,50	18,12	18,90	Net - Net	92,38	92,06	92,72	48,02	54,15	41,53	33,75	41,65	25,39	14,28	12,50	16,15
TRC11 Gaziantep	3-5	17,01	17,62	16,36	Brüt - Gross	108,93	108,59	109,29	75,35	82,17	68,11	53,68	61,64	45,24	21,66	20,53	22,87
	4-5	25,14	26,03	24,21	Net - Net	99,12	99,27	98,96	54,94	58,10	51,59	38,99	43,22	34,50	15,95	14,88	17,09
TRC12 Adıyaman	3-5	25,82	26,12	25,51	Brüt - Gross	109,13	109,22	109,03	84,26	91,51	76,62	57,53	64,27	50,43	26,73	27,24	26,19
	4-5	37,42	37,62	37,20	Net - Net	98,08	98,27	97,88	58,97	61,80	56,00	38,72	41,35	35,96	20,25	20,45	20,03
TRC13 Kilis	3-5	27,53	27,42	27,65	Brüt - Gross	107,57	107,43	107,71	86,65	89,98	83,31	37,97	37,71	38,23	48,68	52,26	45,08
	4-5	40,53	40,38	40,69	Net - Net	97,13	97,56	96,69	63,80	63,75	63,84	23,08	21,01	25,17	40,71	42,75	38,66
TRC21 Şanlıurfa	3-5	46,68	46,94	46,41	Brüt - Gross	114,62	114,68	114,55	51,97	63,08	40,29	36,54	48,00	24,49	15,43	15,07	15,80
	4-5	67,47	67,91	67,01	Net - Net	97,34	97,99	96,66	34,05	40,17	27,62	22,99	29,59	16,04	11,07	10,58	11,58
TRC22 Diyarbakır	3-5	27,27	27,90	26,60	Brüt - Gross	112,66	111,18	114,22	71,24	80,01	62,02	53,85	62,65	44,59	17,40	17,37	17,43
	4-5	39,21	40,19	38,18	Net - Net	98,53	98,66	98,39	45,11	50,23	39,72	34,97	39,68	30,01	10,14	10,55	9,72
TRC31 Mardin	3-5	19,46	19,89	19,02	Brüt - Gross	108,97	107,41	110,57	67,47	80,67	53,85	49,31	61,13	37,11	18,17	19,54	16,75
	4-5	28,51	29,20	27,80	Net - Net	96,78	96,84	96,72	42,71	50,10	35,09	29,23	35,75	22,49	13,49	14,35	12,60
TRC32 Batman	3-5	22,65	22,89	22,39	Brüt - Gross	113,32	113,52	113,11	79,85	93,75	65,26	63,57	77,74	48,72	16,27	16,01	16,54
	4-5	32,77	33,23	32,29	Net - Net	97,76	97,78	97,74	47,35	53,19	41,23	37,85	44,01	31,39	9,50	9,18	9,85
TRC33 Şırnak	3-5	20,61	21,05	20,15	Brüt - Gross	110,91	110,80	111,03	60,15	74,14	45,13	42,06	53,53	29,74	18,09	20,61	15,38
	4-5	29,64	30,37	28,87	Net - Net	97,02	97,47	96,54	35,28	42,06	28,00	22,75	27,47	17,67	12,54	14,58	10,33
TRC34 Siirt	3-5	32,81	32,54	33,09	Brüt - Gross	110,60	110,66	110,54	64,99	83,79	45,10	43,78	58,29	28,42	21,22	25,50	16,68
	4-5	46,52	46,18	46,88	Net - Net	97,09	97,35	96,80	38,11	46,23	29,52	23,66	29,52	17,46	14,45	16,71	12,05

Not. İBBS 3. düzey okullaşma oranları Türkiye İstatistik Kurumundan alınmıştır.

Note. SR Level 3 schooling ratios are taken from TurkStat

(1) Okullaşma oranlarının hesaplanması için açıklamalara bakınız.

(1) See explanations for the calculation of schooling ratio

(2) Okul öncesi okullaşma oranları 3-5 ve 4-5 yaşların net okullaşma oranlarıdır.

(2) Pre-primary schooling ratios are net schooling ratios for ages 3-5 and 4-5.

1.5 Öğretim yılı ve eğitim (5 yıllık zorunlu eğitim) seviyesine göre cinsiyet oranı

Sex ratio by educational year and level of education (5-year compulsory education)

(%)

Öğretim yılı Educational year	Cinsiyet Oranı ⁽¹⁾ - Sex Ratio ⁽¹⁾			
	İlkokul Primary School	Ortaokul ve dengi Junior High School and Equivalent	Lise ve dengi High School and Equivalent	Yükseköğretim Higher Education
1994/'95	94,85	67,80	65,60	65,19
1995/'96	94,72	67,91	67,59	67,40
1996/'97	93,84	69,34	70,07	66,93

1.6 Öğretim yılı ve eğitim (8 yıllık zorunlu eğitim) seviyesine göre cinsiyet oranı

Sex ratio by educational year and level of education (8-year compulsory education)

(%)

Öğretim yılı Educational year	Cinsiyet Oranı ⁽¹⁾ - Sex Ratio ⁽¹⁾		
	İlköğretim ⁽²⁾ Primary Education ⁽²⁾	Ortaöğretim Secondary Education	Yükseköğretim Higher Education
1997/'98	85,63	74,70	69,58
1998/'99	86,97	75,50	69,44
1999/'00	88,54	74,74	70,96
2000/'01	89,64	74,41	73,56
2001/'02	90,71	75,87	75,17
2002/'03	91,10	72,32	74,33
2003/'04	91,86	78,01	74,09
2004/'05	92,33	78,72	74,66
2005/'06	93,33	78,76	77,20
2006/'07	94,11	79,65	77,65
2007/'08	96,39	85,81	78,74
2008/'09	97,91	88,99	80,08
2009/'10	98,91	88,59	83,38
2010/'11	100,42	88,14	-

(1) Cinsiyet oranı tanımı için açıklamalar bölümüne bakınız.

(1) See the explanations for the definition of sex ratio.

(2) 18.08.1997 tarih ve 4306 sayılı yasa ile 1997/'98 öğretim yılından itibaren 8 yıllık kesintisiz zorunlu eğitime geçilmiştir.

(2) Compulsory education was expanded to 8 years with law No. 4306 dated 18.08.1997 as of 1997/'98 educational year.

1.7 Okul türü ve öğretim yılına göre okul / birim, öğretmen, öğrenci ve mezun olan öğrenci sayısı

Number of schools / units, teachers, students and graduates by type of school and educational year

Okul Türü Type Of School	Öğretim Yılı Educational Year	Okul /Birim ⁽⁴⁾ School / unit ⁽⁴⁾	Öğretmen ⁽⁵⁾ Teacher ⁽⁵⁾	Öğrenci ⁽²⁾⁽³⁾ Student ⁽²⁾⁽³⁾	Mezun Graduate
İlkokul Primary school	1923/'24	4 894	10 238	341 941	-
	1940/'41	10 596	20 564	955 957	71 854
	1960/'61	24 398	62 526	2 866 501	304 406
	1980/'81	45 660	215 459	5 694 860	951 833
Genel ortaokul General junior high school	1923/'24	72	796	5 905	-
	1940/'41	238	3 867	95 332	16 089
	1960/'61	745	12 080	291 266	42 686
	1980/'81	4 320	35 913	1 147 512	243 088
İlköğretim ⁽¹⁾ Primary education ⁽¹⁾	2004/'05	35 611	401 288	10 565 389	1 125 012
	2005/'06	34 990	389 859	10 673 935	1 108 986
	2006/'07	34 656	402 829	10 846 930	1 130 599
	2007/'08	34 093	445 452	10 870 570	1 193 761
	2008/'09	33 769	453 318	10 709 920	1 180 162
	2009/'10	33 310	485 677	10 916 643	1 185 938
	2010/'11	32 797	503 328	10 981 100	-
Genel ortaöğretim General secondary education	1923/'24	23	513	1 241	-
	1940/'41	82	1 544	24 862	5 081
	1960/'61	194	4 219	75 632	11 977
	1980/'81	1 167	41 334	534 605	109 130
	2004/'05	2 939	93 209	1 937 055	379 511
	2005/'06	3 406	102 581	2 075 617	410 109
	2006/'07	3 690	103 389	2 142 218	465 809
	2007/'08	3 830	106 270	1 980 452	213 506
	2008/'09	4 053	107 789	2 271 900	366 444
	2009/'10	4 067	111 896	2 420 691	399 478
	2010/'11	4 102	118 378	2 676 123	-
Mesleki ve teknik ortaokul ve lise Vocational and technical junior high school and high school	1923/'24	64	583	6 547	-
	1940/'41	103	1 355	20 264	2 995
	1960/'61	530	8 333	108 221	23 507
	1980/'81	1 864	33 969	520 332	101 240
Mesleki ve Teknik Ortaöğretim Vocational and technical secondary education	2004/'05	3 877	74 405	1 102 394	211 323
	2005/'06	4 029	82 736	1 182 637	235 219
	2006/'07	4 244	84 276	1 244 499	263 726
	2007/'08	4 450	84 771	1 264 870	108 235
	2008/'09	4 622	88 924	1 565 264	182 450
	2009/'10	4 846	94 966	1 819 448	263 416
2010/'11	5 179	104 327	2 072 487	-	
Fakülte ve yüksek okul Faculty and higher education school	1923/'24	9	307	2 914	321
	1940/'41	20	967	12 844	1 678
	1960/'61	55	4 071	65 297	6 025
	1980/'81	321	20 917	237 369	31 841
	2004/'05	1 283	82 096	1 969 086	316 128
	2005/'06	1 306	84 785	2 181 217	340 599
	2006/'07	1 339	89 329	2 291 762	378 818
	2007/'08	1 387	98 766	2 372 136	409 023
	2008/'09	1 495	100 504	2 757 828	447 132
	2009/'10	1 617	105 427	3 322 559	-

(1) 18.08.1997 tarih 4306 sayılı yasa ile 8 yıllık zorunlu eğitime geçilmiştir.

(2) Açık ilköğretim ve açık lise öğrencilerini de kapsar.

(3) Önlisans ve lisans düzeyindeki öğrenci sayılarını kapsar.

(4) Faal olan okullar kapsanmıştır.

(5) Toplam öğretmen, kadrolu ve sözleşmeli öğretmenleri kapsar.

(1) Compulsory education was expanded to 8 years with law No. 4306 dated 18.08.1997.

(2) Students in open primary education and open high school are also included.

(3) Number of associate and undergraduate students are included.

(4) Active schools are included.

(5) Total of teachers includes permanent and contractual teaching staff.

1.8 Okul türü ve öğretim yılına göre okul, öğretmen, şube, öğrenci ve mezun olan öğrenci sayısı

Number of schools, teachers, divisions, students and graduates by type of school and educational year

Okul Türü ve Öğretim Yılı Type of School and Educational Year	Öğretmen ⁽²⁾⁽⁴⁾ Teacher ⁽²⁾⁽⁴⁾			Şube Division	Öğrenci Student			Mezun ⁽⁵⁾ Graduate ⁽⁵⁾			
	Okul ⁽⁶⁾ School ⁽⁶⁾	Toplam Total	Erkek Males		Kadın Females	Toplam Total	Erkek Males	Kadın Females	Toplam Total	Erkek Males	Kadın Females
Okul öncesi Eğitim⁽¹⁾ - Pre - Primary Education⁽¹⁾											
2003/' 04	13 285	17 511	694	16 817	16 710	344 741	179 988	164 753	-	-	-
2004/' 05	15 978	22 152	1 161	20 991	31 547	434 771	226 959	207 812	-	-	-
2005/' 06	18 539	20 910	1 167	19 743	31 511	550 146	286 347	263 799	-	-	-
2006/' 07	20 675	24 775	1 181	23 594	36 654	640 849	334 252	306 597	-	-	-
2007/' 08	22 506	25 901	1 218	24 683	40 857	701 762	366 209	335 553	-	-	-
2008/' 09	23 653	29 342	1 644	27 698	45 030	804 765	421 033	383 732	-	-	-
2009/' 10	26 681	42 716	2 069	40 647	53 235	980 654	511 127	469 527	-	-	-
2010/' 11	27 606	48 330	3 414	44 916	57 707	1 115 818	580 296	535 522	-	-	-
İlkokul - Primary School											
1992/' 93	49 974	235 721	134 899	100 822	306 615	6 707 725	3 543 917	3 163 808	1 209 112	644 931	564 181
1993/' 94	49 599	237 943	135 552	102 391	282 477	6 526 296	3 433 959	3 092 337	1 218 225	650 563	567 662
1994/' 95	48 429	233 073	131 516	101 557	277 323	6 466 648	3 401 163	3 065 485	1 194 313	636 083	558 230
1995/' 96	49 240	231 900	130 752	101 148	268 098	6 403 300	3 370 218	3 033 082	1 177 790	625 382	552 408
1996/' 97	47 313	217 131	122 581	94 550	256 989	6 389 060	3 375 510	3 013 550	1 147 311	613 055	534 256
Resmi - Public											
1992/' 93	49 770	233 169	134 614	98 555	304 804	6 664 160	3 519 757	3 144 403	1 200 724	640 266	560 458
1993/' 94	49 378	235 206	135 244	99 962	280 565	6 481 181	3 408 902	3 072 279	1 209 374	645 587	563 787
1994/' 95	48 196	230 152	131 170	98 982	275 221	6 418 095	3 374 110	3 043 985	1 184 883	630 907	553 976
1995/' 96	48 953	228 442	130 238	98 204	265 652	6 347 995	3 339 254	3 008 741	1 167 719	619 721	547 998
1996/' 97	46 978	212 960	122 008	90 952	253 928	6 321 400	3 337 776	2 983 624	1 135 445	606 379	529 066
Özel - Private											
1992/' 93	204	2 552	285	2 267	1 811	43 565	24 160	19 405	8 388	4 665	3 723
1993/' 94	221	2 737	308	2 429	1 912	45 115	25 057	20 058	8 851	4 976	3 875
1994/' 95	233	2 921	346	2 575	2 102	48 553	27 053	21 500	9 430	5 176	4 254
1995/' 96	287	3 458	514	2 944	2 446	55 305	30 964	24 341	10 071	5 661	4 410
1996/' 97	335	4 171	573	3 598	3 061	67 660	37 734	29 926	11 866	6 676	5 190

(1) Resmi ilkokulların bünyesinde bulunan anasınıfı öğretmenleri resmi ilkokul öğretmenleri içerisinde, kız teknik okulu bünyesindeki uygulamalı anasınıfı öğretmenleri kız meslek lisesi içerisinde birer kere daha gösterilmiştir.

(1) Nursery class teachers within public primary schools are once again included in primary school teachers. Applied nursery class teachers within technical schools for girls are once again included in teachers of vocational high schools for girls.

(2) Öğretmen sayısı sütununda kadrolu öğretmenler ile öğretmen olmayıp, ders okutanlar kapsanmıştır. Lise bünyesindeki ortaokul öğretmenleri bağlı buldukları lise öğretmenleri içerisinde gösterilmiştir. 1985/'86 öğretim yılından itibaren lise olarak açılıp da lise kısmı gösterilmiştir. 1997/'98 öğretim yılından itibaren kadrolu öğretmen bilgileri verilmiştir. 2007-2008 öğretim yılından itibaren kadrolu ve sözleşmeli öğretmenleri kapsar.

(2) Teachers column includes permanent and other teaching staff. Junior high school teachers within high schools are included in the teachers of high schools. Data on teachers in junior high schools which is located with high schools, is included in the high school figures as of the educational year 1985/'86. Data on permanent teaching staff is given as of the educational year 1997/'98. The data includes permanent and contractual teaching staff as of the educational year 2007-2008.

(3) 18.08.1997 tarih ve 4306 sayılı yasa ile 1997/'98 öğretim yılından itibaren 8 yıllık kesintisiz zorunlu eğitime geçilmiştir.

(3) Compulsory education was expanded to 8 years with law No. 4306 dated 18.08.1997 as of the educational year 1997/'98.

(4) Öğretmen sütununda kadrolu öğretmenler gösterilmiştir. Lise bünyesindeki ilköğretim okulu öğretmenleri bağlı buldukları lise öğretmenleri içerisinde gösterilmiştir. 2007-2008 öğretim yılından itibaren kadrolu ve sözleşmeli öğretmenleri kapsar.

(4) Teachers column includes permanent teaching staff. Primary school teachers within high schools are included in the teachers of high schools. The data includes permanent and contractual teaching staff as of the educational year 2007-2008.

(5) Sistem gereği mezun olan öğrenci sayısı bir öğretim yılı sonra verilmektedir.

(5) The number of graduates are given in the following educational year.

(6) Faal olan okullar kapsanmıştır.

(6) Active schools are included.

1.8 Okul türü ve öğretim yılına göre okul, öğretmen, şube, öğrenci ve mezun olan öğrenci sayısı (devam)

Number of schools, teachers, divisions, students and graduates by type of school and educational year (continued)

Okul Türü ve Öğretim Yılı Type of School and Educational Year	Öğretmen ⁽²⁾⁽⁴⁾ Teacher ⁽²⁾⁽⁴⁾				Şube Division	Öğrenci Student			Mezun ⁽⁵⁾ Graduate ⁽⁵⁾		
	Okul ⁽⁶⁾ School ⁽⁶⁾	Toplam Total	Erkek Males	Kadın Females		Toplam Total	Erkek Males	Kadın Females	Toplam Total	Erkek Males	Kadın Females
Ortaokul - Junior High School											
1992/' 93	7 544	56 055	35 331	20 724	57 462	2 556 339	1 575 026	981 313	731 451	451 906	279 545
1993/' 94	8 318	61 968	38 244	23 724	60 809	2 636 558	1 612 355	1 024 203	789 269	484 167	305 102
1994/' 95	8 897	64 871	38 619	26 252	63 405	2 674 986	1 623 762	1 051 224	813 692	489 221	324 471
1995/' 96	9 385	70 661	41 502	29 159	64 978	2 645 440	1 605 478	1 039 962	789 839	475 944	313 895
1996/' 97	9 830	72 164	42 094	30 070	66 763	2 622 594	1 579 612	1 042 982	829 537	504 605	324 932
Genel Ortaokul - General Junior High School											
1992/' 93	6 680	55 457	35 059	20 398	50 420	2 242 875	1 393 735	849 140	652 044	406 443	245 601
1993/' 94	7 425	61 457	37 989	23 468	53 297	2 303 418	1 424 809	878 609	695 931	432 374	263 557
1994/' 95	7 993	64 520	38 430	26 090	55 355	2 318 915	1 426 255	892 660	714 306	435 126	279 180
1995/' 96	8 493	70 345	41 315	29 030	56 913	2 296 386	1 414 760	881 626	696 359	426 197	270 162
1996/' 97	8 844	71 808	41 893	29 915	58 432	2 269 620	1 389 357	880 263	733 484	454 142	279 342
Resmi -Public											
1992/' 93	6 458	55 407	35 053	20 354	48 204	2 180 168	1 358 796	821 372	638 831	399 307	239 524
1993/' 94	7 194	61 387	37 979	23 408	50 986	2 238 774	1 388 880	849 894	681 148	424 345	256 803
1994/' 95	7 745	64 456	38 416	26 040	53 020	2 254 951	1 390 376	864 575	699 792	427 349	272 443
1995/' 96	8 211	70 287	41 302	28 985	54 407	2 229 662	1 377 473	852 189	681 051	417 929	263 122
1996/' 97	8 530	71 744	41 881	29 863	55 757	2 201 197	1 350 952	850 245	718 744	446 310	272 434
Özel - Private											
1992/' 93	222	50	6	44	2 216	62 707	34 939	27 768	13 213	7 136	6 077
1993/' 94	231	70	10	60	2 311	64 644	35 929	28 715	14 783	8 029	6 754
1994/' 95	248	64	14	50	2 335	63 964	35 879	28 085	14 514	7 777	6 737
1995/' 96	282	58	13	45	2 506	66 724	37 287	29 437	15 308	8 268	7 040
1996/' 97	314	64	12	52	2 675	68 423	38 405	30 018	14 740	7 832	6 908
Mesleki ve Teknik Ortaokul - Vocational and Technical Junior High School											
1992/' 93	864	598	272	326	7 042	313 464	181 291	132 173	79 407	45 463	33 944
1993/' 94	893	511	255	256	7 512	333 140	187 546	145 594	93 338	51 793	41 545
1994/' 95	904	351	189	162	8 050	356 071	197 507	158 564	99 386	54 095	45 291
1995/' 96	892	316	187	129	8 065	349 054	190 718	158 336	93 480	49 747	43 733
1996/' 97	986	356	201	155	8 331	352 974	190 255	162 719	96 053	50 463	45 590
Resmi -Public											
1992/' 93	862	598	272	326	7 034	313 162	181 291	131 871	79 270	45 463	33 807
1993/' 94	892	511	255	256	7 505	332 959	187 546	145 413	93 275	51 793	41 482
1994/' 95	903	351	189	162	8 044	355 908	197 507	158 401	99 332	54 095	45 237
1995/' 96	891	316	187	129	8 059	348 912	190 718	158 194	93 434	49 747	43 687
1996/' 97	985	356	201	155	8 325	352 847	190 255	162 592	96 014	50 463	45 551
Özel - Private											
1992/' 93	2	-	-	-	8	302	-	302	137	-	137
1993/' 94	1	-	-	-	7	181	-	181	63	-	63
1994/' 95	1	-	-	-	6	163	-	163	54	-	54
1995/' 96	1	-	-	-	6	142	-	142	46	-	46
1996/' 97	1	-	-	-	6	127	-	127	39	-	39

1.8 Okul türü ve öğretim yılına göre okul, öğretmen, şube, öğrenci ve mezun olan öğrenci sayısı (devam)

Number of schools, teachers, divisions, students and graduates by type of school and educational year (continued)

Okul Türü ve Öğretim Yılı Type of School and Educational Year	Öğretmen ⁽²⁾⁽⁴⁾ Teacher ⁽²⁾⁽⁴⁾			Şube Division	Öğrenci Student			Mezun ⁽⁵⁾ Graduate ⁽⁵⁾			
	Okul ⁽⁶⁾ School ⁽⁶⁾	Toplam Total	Erkek Males		Kadın Females	Toplam Total	Erkek Males	Kadın Females	Toplam Total	Erkek Males	Kadın Females
İlköğretim⁽²⁾⁽³⁾⁽⁴⁾ - Primary Education⁽²⁾⁽³⁾⁽⁴⁾											
2003/' 04	36 114	384 170	211 527	172 643	386 879	10 479 538	5 558 195	4 921 343	1 136 448	622 053	514 395
2004/' 05	35 611	401 288	216 678	184 610	380 126	10 565 389	5 587 775	4 977 614	1 125 012	615 314	509 698
2005/' 06	34 990	389 859	207 223	182 636	382 061	10 673 935	5 615 591	5 058 344	1 108 986	598 835	510 151
2006/' 07	34 656	402 829	209 366	193 463	387 351	10 846 930	5 684 609	5 162 321	1 130 599	605 503	525 096
2007/' 08	34 093	445 452	223 406	222 046	392 521	10 870 570	5 676 872	5 193 698	1 193 761	635 015	558 746
2008/' 09	33 769	453 318	224 644	228 674	408 221	10 709 920	5 553 871	5 156 049	1 180 162	627 177	552 985
2009/' 10	33 310	485 677	232 948	252 729	416 930	10 916 643	5 632 328	5 284 315	1 185 938	627 637	558 301
2010/' 11	32 797	503 328	237 254	266 074	418 334	10 981 100	5 623 476	5 357 624	-	-	-
Resmî- Public											
2003/' 04	35 501	367 895	206 494	161 401	376 042	10 318 650	5 470 485	4 848 165	1 112 222	608 811	503 411
2004/' 05	34 937	383 331	211 354	171 977	369 517	10 393 474	5 494 039	4 899 435	1 099 838	601 376	498 462
2005/' 06	34 262	370 316	201 246	169 070	371 486	10 484 845	5 512 493	4 972 352	1 083 361	584 633	498 728
2006/' 07	33 899	381 354	202 963	178 391	375 554	10 633 859	5 568 510	5 065 349	1 102 095	589 567	512 528
2007/' 08	33 227	422 264	216 376	205 888	379 541	10 644 383	5 554 107	5 090 276	1 163 458	618 230	545 228
2008/' 09	32 862	428 429	217 429	211 000	394 733	10 469 932	5 423 732	5 046 200	1 148 238	609 707	538 531
2009/' 10	32 431	458 046	224 275	233 771	402 770	10 664 676	5 496 195	5 168 481	1 153 252	609 945	543 307
2010/' 11	31 899	473 904	228 042	245 862	403 988	10 713 806	5 479 157	5 234 649	-	-	-
Özel- Private											
2003/' 04	613	16 275	5 033	11 242	10 837	160 888	87 710	73 178	24 226	13 242	10 984
2004/' 05	674	17 957	5 324	12 633	10 609	171 915	93 736	78 179	25 174	13 938	11 236
2005/' 06	728	19 543	5 977	13 566	10 575	189 090	103 098	85 992	25 625	14 202	11 423
2006/' 07	757	21 475	6 403	15 072	11 797	213 071	116 099	96 972	28 504	15 936	12 568
2007/' 08	866	23 188	7 030	16 158	12 980	226 187	122 765	103 422	30 303	16 785	13 518
2008/' 09	907	24 889	7 215	17 674	13 488	239 988	130 139	109 849	31 924	17 470	14 454
2009/' 10	879	27 631	8 673	18 958	14 160	251 967	136 133	115 834	32 686	17 692	14 994
2010/' 11	898	29 424	9 212	20 212	14 346	267 294	144 319	122 975	-	-	-
Ortaöğretim - Secondary Education											
2003/' 04	6 941	147 776	83 835	63 941	92 238	3 014 392	1 728 053	1 286 339	683 350	376 730	306 620
2004/' 05	6 816	167 614	99 807	67 807	96 212	3 039 449	1 733 646	1 305 803	590 834	321 847	268 987
2005/' 06	7 435	185 317	108 195	77 122	100 169	3 258 254	1 855 741	1 402 513	645 328	352 384	292 944
2006/' 07	7 934	187 665	110 187	77 478	105 697	3 386 717	1 917 189	1 469 528	729 535	401 916	327 619
2007/' 08	8 280	191 041	111 958	79 083	105 606	3 245 322	1 789 238	1 456 084	321 741	182 058	139 683
2008/' 09	8 675	196 713	115 030	81 683	123 930	3 837 164	2 079 941	1 757 223	548 894	264 988	283 906
2009/' 10	8 913	206 862	120 174	86 688	139 420	4 240 139	2 302 541	1 937 598	662 894	342 017	320 877
2010/' 11	9 281	222 705	128 093	94 612	146 814	4 748 610	2 586 171	2 162 439	-	-	-
Genel Ortaöğretim- General Secondary Education											
2003/' 04	2 737	79 545	43 450	36 095	52 908	1 963 998	1 071 918	892 080	451 082	236 193	214 889
2004/' 05	2 939	93 209	52 869	40 340	55 512	1 937 055	1 045 986	891 069	379 511	197 188	182 323
2005/' 06	3 406	102 581	57 641	44 940	59 058	2 075 617	1 123 459	952 158	410 109	210 633	199 476
2006/' 07	3 690	103 389	59 038	44 351	62 664	2 142 218	1 156 418	985 800	465 809	239 958	225 851
2007/' 08	3 830	106 270	60 931	45 339	62 380	1 980 452	1 044 607	935 845	213 506	115 530	97 976
2008/' 09	4 053	107 789	61 801	45 988	69 959	2 271 900	1 186 244	1 085 656	366 444	169 351	197 093
2009/' 10	4 067	111 896	63 915	47 981	75 180	2 420 691	1 268 098	1 152 593	399 478	193 784	205 694
2010/' 11	4 102	118 378	67 040	51 338	77 966	2 676 123	1 408 446	1 267 677	-	-	-

1.8 Okul türü ve öğretim yılına göre okul, öğretmen, şube, öğrenci ve mezun olan öğrenci sayısı (devam)
 Number of schools, teachers, divisions, students and graduates by type of school and educational year (continued)

Okul Türü ve Öğretim Yılı Type of School and Educational Year	Öğretmen ⁽²⁾⁽⁴⁾ Teacher ⁽²⁾⁽⁴⁾			Şube Division	Öğrenci Student			Mezun ⁽⁵⁾ Graduate ⁽⁵⁾			
	Okul ⁽⁶⁾ School ⁽⁶⁾	Toplam Total	Erkek Males		Kadın Females	Toplam Total	Erkek Males	Kadın Females	Toplam Total	Erkek Males	Kadın Females
Resmi - Public											
2003/' 04	2 270	72 412	39 923	32 489	49 579	1 894 699	1 034 297	860 402	425 613	222 280	203 333
2004/' 05	2 357	84 957	49 051	35 936	50 898	1 866 892	1 007 322	859 570	358 551	185 657	172 894
2005/' 06	2 778	88 441	51 117	37 324	52 976	1 999 924	1 081 973	917 951	390 399	199 519	190 880
2006/' 07	2 994	90 716	53 023	37 693	56 552	2 056 671	1 109 909	946 762	440 441	225 268	215 173
2007/' 08	3 119	93 131	54 709	38 422	55 946	1 887 625	993 944	893 681	200 756	108 252	92 504
2008/' 09	3 270	93 073	54 800	38 273	63 013	2 161 004	1 125 610	1 035 394	345 407	158 564	186 843
2009/' 10	3 358	95 784	55 827	39 957	67 895	2 304 072	1 203 432	1 100 640	374 200	179 928	194 272
2010/' 11	3 328	101 473	58 548	42 925	70 121	2 547 677	1 335 936	1 211 741	-	-	-
Özel - Private											
2003/' 04	467	7 133	3 527	3 606	3 329	69 299	37 621	31 678	25 469	13 913	11 556
2004/' 05	582	8 252	3 818	4 404	4 614	70 163	38 664	31 499	20 960	11 531	9 429
2005/' 06	628	14 140	6 524	7 616	6 082	75 693	41 486	34 207	19 710	11 114	8 596
2006/' 07	696	12 673	6 015	6 658	6 112	85 547	46 509	39 038	25 368	14 690	10 678
2007/' 08	711	13 139	6 222	6 917	6 434	92 827	50 663	42 164	12 750	7 278	5 472
2008/' 09	783	14 716	7 001	7 715	6 946	110 896	60 634	50 262	21 037	10 787	10 250
2009/' 10	709	16 112	8 088	8 024	7 285	116 619	64 666	51 953	25 278	13 856	11 422
2010/' 11	774	16 905	8 492	8 413	7 845	128 446	72 510	55 936	-	-	-
Mesleki ve Teknik Ortaöğretim - Vocational and Technical Secondary Education											
2003/' 04	4 204	68 231	40 385	27 846	39 330	1 050 394	656 135	394 259	232 268	140 537	91 731
2004/' 05	3 877	74 405	46 938	27 467	40 700	1 102 394	687 660	414 734	211 323	124 659	86 664
2005/' 06	4 029	82 736	50 554	32 182	41 111	1 182 637	732 282	450 355	235 219	141 751	93 468
2006/' 07	4 244	84 276	51 149	33 127	43 033	1 244 499	760 771	483 728	263 726	161 958	101 768
2007/' 08	4 450	84 771	51 027	33 744	43 226	1 264 870	744 631	520 239	108 235	66 528	41 707
2008/' 09	4 622	88 924	53 229	35 695	53 971	1 565 264	893 697	671 567	182 450	95 637	86 813
2009/' 10	4 846	94 966	56 259	38 707	64 240	1 819 448	1 034 443	785 005	263 416	148 233	115 183
2010/' 11	5 179	104 327	61 053	43 274	68 848	2 072 487	1 177 725	894 762	-	-	-
Resmi - Public											
2003/' 04	4 190	68 218	40 379	27 839	39 284	1 049 230	655 426	393 804	232 101	140 433	91 668
2004/' 05	3 858	74 321	46 893	27 428	40 628	1 101 304	686 947	414 357	211 103	124 519	86 584
2005/' 06	4 007	82 356	50 373	31 983	41 027	1 181 660	731 680	449 980	234 839	141 485	93 354
2006/' 07	4 223	84 032	51 051	32 981	42 961	1 243 588	760 100	483 488	263 489	161 777	101 712
2007/' 08	4 429	84 449	50 884	33 565	43 150	1 263 855	743 901	519 954	108 032	66 402	41 630
2008/' 09	4 595	88 615	53 077	35 538	53 876	1 563 885	892 859	671 026	182 254	95 531	86 723
2009/' 10	4 824	94 649	56 114	38 535	64 126	1 817 845	1 033 496	784 349	263 034	148 003	115 031
2010/' 11	5 155	104 003	60 899	43 104	68 720	2 070 536	1 176 626	893 910	-	-	-
Özel - Private											
2003/' 04	14	13	6	7	46	1 164	709	455	167	104	63
2004/' 05	19	84	45	39	72	1 090	713	377	220	140	80
2005/' 06	22	380	181	199	84	977	602	375	380	266	114
2006/' 07	21	244	98	146	72	911	671	240	237	181	56
2007/' 08	21	322	143	179	76	1 015	730	285	203	126	77
2008/' 09	27	309	152	157	95	1 379	838	541	196	106	90
2009/' 10	22	317	145	172	114	1 603	947	656	382	230	152
2010/' 11	24	324	154	170	128	1 951	1 099	852	-	-	-

1.9- 2010 yılında ÖSYS okul türü ve öğrenim durumuna göre başvuran ve yükseköğretim programlarına yerleşen aday sayıları
[Sınavsız geçiş dahil]

Okul Türü	Toplam - Total						Son sınıf düzeyinde Senior class						Mezun daha önce yerleşmemiş		
	Başvuran Applicant	Lisans Under- graduate programmes	%	Önlisans Associate programmes	%	Açık- öğretim Open education	Başvuran Applicant	Lisans Under- graduate programmes	%	Önlisans Associate programmes	%	Açık- öğretim Open education	Başvuran Applicant	Lisans Under- graduate programmes	%
Genel Toplam	1 587 866	349 579	22,02	284 036	17,89	240 691	689 291	166 791	24,20	159 748	23,18	42 068	470 519	129 010	27,42
Lise (Resmî ve Gündüz Öğretim Yapan Lise)	720 370	164 100	22,78	94 736	13,15	99 343	273 613	63112	23,07	24 886	9,10	14 808	247 388	73 998	29,91
Lise (Yabancı Dil Ağırlıklı Program Uygulayan Lise)	34 163	10 439	30,56	2 986	8,74	5 761	111	52	46,85	8	7,21	5	8 713	3 989	45,78
Özel Lise	10 208	4 297	42,09	877	8,59	1 028	4 747	2446	51,53	275	5,79	261	2 300	1 147	49,87
Anadolu Lisesi	156 529	94 617	60,45	3 479	2,22	5 446	91 158	56810	62,32	1 012	1,11	940	38 399	31 059	80,88
Yabancı Dil Eğitim Yapan Özel Lise	26 619	15 854	59,56	1 248	4,69	1 694	16 702	12088	72,37	383	2,29	450	3 655	2 127	58,19
Fen Lisesi	7 470	4 737	63,41	25	0,33	112	4 841	3308	68,33	3	0,06	17	1 246	1 078	86,52
Özel Fen Lisesi	3 229	2 242	69,43	18	0,56	76	2 087	1692	81,07	-	-	10	375	331	88,27
Askeri Lise	695	330	47,48	4	0,58	45	-	-	-	-	-	-	342	242	70,76
Akşam Lisesi	161	-	-	8	4,97	68	-	-	-	-	-	-	100	-	-
Özel Akşam Lisesi	3 943	500	12,68	731	18,54	906	1 457	242	16,61	285	19,56	265	1 429	172	12,04
Sosyal Bilimler Lisesi	387	318	82,17	-	-	8	324	283	87,35	-	-	6	27	25	92,59
Spor Lisesi	499	21	4,21	38	7,62	38	316	14	4,43	15	4,75	18	134	5	3,73
Polis Koleji	169	33	19,53	2	1,18	33	101	17	16,83	-	-	22	5	2	40,00
Güzel Sanatlar ve Spor Lis.	99	5	5,05	3	3,03	1	99	5	5,05	3	3,03	1	-	-	-
Açıköğretim Lisesi	63 020	2 752	4,37	7 833	12,43	23 847	19 395	1017	5,24	3 239	16,70	5 840	30 940	1 012	3,27
Çok Programlı Lise	81 419	9 095	11,17	22 101	27,14	10 785	36 558	3377	9,24	13 698	37,47	1 917	25 233	4 206	16,67
Güzel Sanatlar Lisesi	3 591	79	2,20	224	6,24	257	2 034	34	1,67	55	2,70	45	868	23	2,65
Lise Çıkışlılar Toplamı	1 112 571	309 419	27,81	134 313	12,07	149 448	453 543	144 497	31,86	43 862	9,67	24 605	361 154	119 416	33,07
Öğretmen Liseleri	20 997	12 803	60,98	185	0,88	776	13 565	9553	70,42	22	0,16	44	2 942	2 247	76,38
İmam Hatip Liseleri	63 664	11 226	17,63	5 213	8,19	22 677	23 812	5003	21,01	1 651	6,93	6 317	20 199	3 034	15,02
Ticaret Meslek Liseleri	80 540	2 465	3,06	34 769	43,17	16 454	42 184	1147	2,72	27 849	66,02	3 445	15 781	665	4,21
Teknik Liseler	34 744	3 676	10,58	14 223	40,94	2 857	22 928	2240	9,77	12 357	53,89	633	5 242	1 033	19,71
End. Meslek Liseleri	140 956	3 614	2,56	56 289	39,93	18 553	69 766	1089	1,56	44 201	63,36	1 833	30 381	1 049	3,45
Kız Meslek Liseleri	90 729	3 536	3,90	24 237	26,71	20 327	44 944	1781	3,96	18 066	40,20	4 520	25 998	1 104	4,25
Sağlık Meslek Liseleri	28 178	888	3,15	9 223	32,73	7 339	10 155	349	3,44	7 137	70,28	327	6 412	105	1,64
Otelcilik ve Turizm Meslek Liseleri	9 617	1 407	14,63	3 713	38,61	1 112	5 797	926	15,97	3 073	53,01	227	1 551	280	18,05
Sekreterlik Meslek Liseleri	72	5	6,94	7	9,72	35	2	-	-	1	50,00	-	20	1	5,00
Ast. Haz.ve Ast. Sınıf O.	701	34	4,85	27	3,85	332	-	-	-	-	-	-	217	7	3,23
Diğer Meslek Liseleri	5 097	506	9,93	1 837	36,04	781	2 595	206	7,94	1 529	58,92	117	622	69	11,09
Meslek Lisesi Çıkışlılar Toplamı	454 298	27 357	6,02	149 538	32,92	90 467	222 183	12 741	5,73	115 864	52,15	17 419	106 423	7 347	6,90

Kaynak: Öğrenci Seçme ve Yerleştirme Merkezi Başkanlığı

NOT : 1. 2010 ÖSYS ve MSG'ye başvuran adaylardan 51 adayın okul türü 76 adayın da öğrenim durumu belirlenememiş olduğundan, toplam 127 aday yukarıdaki tablonun başvuranlar sayısı içinde görünmemektedir. Bu adaylar da katıldığına 2010 ÖSYS ve MSG'ye başvuran toplam aday sayısı 1 587 993'tür.

2. 2010 ÖSYS ve MSG'de yerleşen adaylardan lisansda 1, önlisansda 18, açık öğretimde (AÖ) 4 adayın okul türü; lisansda 8, önlisansda 11, açık öğretimde (AÖ) 27 adayın da öğrenim durumu belirlenememiştir. Bu adaylar da katıldığına lisansla yerleşen aday sayısı 349 588, önlisansla yerleşen aday sayısı 284 065, açık öğretimde yerleşen aday sayısı 240 722'dir. (Ek yerleştirme dahilidir.)

1.9- Number of applicants and appointed to tertiary education programmes in the year 2010 by school type and educational status
[Transition without examination is included]

Graduated , not appointed before			Bir yükseköğretim kurumunu bitirmiş Graduated from tertiary education						Daha önce yerleşmiş Appointed before						School Type
Önlisans Associate programmes	%	Açık- öğretim Open education	Başvuran Applicant	Lisans Under- graduate programmes	%	Önlisans Associate programmes	%	Açık- öğretim Open education	Başvuran Applicant	Lisans Under- graduate programmes	%	Önlisans Associate programmes	%	Açık- öğretim Open education	
69 591	14,79	102 892	62 522	7 725	12,36	4 609	7,37	15 968	365 534	46 053	12,60	50 088	13,70	79 763	General Total
40 255	16,27	43 854	25 174	3 405	13,53	2 159	8,58	6 023	174 195	23 585	13,54	27 436	15,75	34 658	High School
1 134	13,02	1 528	2 812	579	20,59	211	7,50	624	22 527	5 819	25,83	1 633	7,25	3 604	High School (with Foreign Language)
262	11,39	254	323	58	17,96	26	8,05	67	2 838	646	22,76	314	11,06	446	Private High School
1 225	3,19	1 102	2 761	575	20,83	168	6,08	509	24 211	6 173	25,50	1 074	4,44	2 895	Anatolia High School
339	9,27	349	625	122	19,52	49	7,84	101	5 637	1 517	26,91	477	8,46	794	Private High School (Fore. lang.)
4	0,32	8	169	38	22,49	9	5,33	14	1 214	313	25,78	9	0,74	73	Science High School
2	0,53	1	100	26	26,00	2	2,00	13	667	193	28,94	14	2,10	52	Private science High School
1	0,29	10	236	32	13,56	2	0,85	21	117	56	47,86	1	0,85	14	Military High School
5	5,00	37	16	-	-	-	-	8	45	-	-	3	6,67	23	Evening High School
240	16,79	392	25	-	-	2	8,00	9	1 032	86	8,33	204	19,77	240	Private evening High School
-	-	-	-	-	-	-	-	-	36	10	27,78	-	-	2	Social Sciences High School
19	14,18	14	-	-	-	-	-	-	49	2	4,08	4	8,16	6	Sports High School
-	-	1	27	5	18,52	-	-	5	36	9	25,00	2	5,56	5	Police training High School
-	-	-	-	-	-	-	-	-	-	-	-	-	-	-	Fine Arts and Sports High School
2 753	8,90	13 728	1 274	84	6,59	76	5,97	470	11 411	639	5,60	1 765	15,47	3 809	Open Education High School
5 079	20,13	5 118	2 154	204	9,47	184	8,54	423	17 474	1 308	7,49	3 140	17,97	3 327	Multiprogram High School
111	12,79	139	41	4	9,76	2	4,88	7	648	18	2,78	56	8,64	66	Fine Arts High School
51 429	14,24	66 535	35 737	5 132	14,36	2 890	8,09	8 294	262 137	40 374	15,40	36 132	13,78	50 014	Total of graduated from High School
37	1,26	150	949	212	22,34	47	4,95	170	3 541	791	22,34	79	2,23	412	Teacher training High School
1 835	9,08	9 049	5 418	949	17,52	223	4,12	2 327	14 235	2 240	15,74	1 504	10,57	4 984	High School for Imams and preachers
3 387	21,46	5 773	2 863	158	5,52	252	8,80	789	19 712	495	2,51	3 281	16,64	6 447	Vocational Schools for Commerce
1 181	22,53	958	1 151	120	10,43	68	5,91	210	5 423	283	5,22	617	11,38	1 056	Technical High School
6 650	21,89	7 664	7 747	564	7,28	612	7,90	1 284	33 062	912	2,76	4 826	14,60	7 772	Vocational Schools for Industry
3 807	14,64	9 598	3 757	196	5,22	152	4,05	1 176	16 030	455	2,84	2 212	13,80	5 033	Vocational schools for girls
799	12,46	2 494	3 879	232	5,98	309	7,97	1 511	7 732	202	2,61	978	12,65	3 007	Vocational schools for Public Health
345	22,24	333	179	20	11,17	9	5,03	42	2 090	181	8,66	286	13,68	510	Vocational Schools for Hotel Management and Tourism
3	15,00	11	15	2	13,33	-	0,00	4	35	2	5,71	3	8,57	20	Vocational High School For Secretarial
6	2,76	139	180	11	6,11	7	3,89	42	304	16	5,26	14	4,61	151	Military High School (noncommissioned officer)
112	18,01	188	647	129	19,94	40	6,18	119	1 233	102	8,27	156	12,65	357	Other Vocational High Schools
18 125	17,03	36 207	25 836	2 381	9,22	1 672	6,47	7 504	99 856	4 888	4,90	13 877	13,90	29 337	Total of Graduated from Vocational High School

Source : Student Selection and Placement Center

Note.1- Total of 127 candidates are not included in the figure on number of applicants since among the applicants to 2010 OSYS and MSG, 51 applicants' school type and 76 applicants' educational status could not be specified. After these applicants are added, the total number of applicants to OSYS and MSG is 1 587 993.

2- Among the applicants appointed to tertiary education in 2010 OSYS and MSG, the school type of 1 undergraduate, 18 associate, 4 open education students and the educational status of 8 undergraduate, 11 associate, 27 open education students could not be specified. After these applicants are added, number of applicants appointed to undergraduate programmes are 349 588, number of applicants appointed to associate programmes are 284 065 and number of applicants appointed to open education are 240 722. (Additional placement is included)

1.10 İstatistikî Bölge Birimleri Sınıflaması 1. düzey ve eğitim seviyesine göre okul, şube, öğretmen ve derslik başına düşen öğrenci sayısı

Number of students per school, division, teacher and classroom by level of education according to Statistical Regions level 1

[2010/'11 öğretim yılı - The educational year 2010/'11]

İBBS - 1. Düzey SR - Level 1	Ortaöğretim ⁽¹⁾ - Secondary Education ⁽¹⁾															
	İlköğretim ⁽¹⁾ Primary Education ⁽¹⁾				Ortaöğretim Toplamı Secondary Education Total				Genel Ortaöğretim General Secondary Education				Mesleki ve teknik Vocational and technical Secondary Education			
	Okul School	Şube Division	Öğret- men ⁽²⁾ Teac- her ⁽²⁾	Derslik Classroom	Okul School	Şube Division	Öğret- men ⁽²⁾ Teac- her ⁽²⁾	Derslik Classroom	Okul School	Şube Division	Öğret- men ⁽²⁾ Teac- her ⁽²⁾	Derslik Classroom	Okul School	Şube Division	Öğret- men ⁽²⁾ Teac- her ⁽²⁾	Derslik Classroom
TR Türkiye	322	25	21	31	428	27	18	34	519	27	18	31	355	27	18	38
TR1 İstanbul	1 046	34	27	45	617	31	22	41	640	30	21	35	592	33	25	51
TR2 Batı Marmara	288	23	18	23	313	23	15	28	554	24	18	25	264	23	16	33
TR3 Ege	303	24	18	25	381	25	16	31	450	24	15	26	335	25	16	36
TR4 Doğu Marmara	424	26	20	29	418	26	17	33	493	26	17	27	375	27	18	40
TR5 Batı Anadolu	439	26	19	32	431	27	16	34	550	27	16	30	343	26	15	39
TR6 Akdeniz	353	26	20	31	474	27	18	35	563	28	18	32	389	27	18	39
TR7 Orta Anadolu	234	22	18	23	328	25	16	28	372	25	16	26	292	26	15	31
TR8 Batı Karadeniz	191	20	17	22	324	23	15	28	388	23	14	24	284	24	15	33
TR9 Doğu Karadeniz	239	21	16	21	315	23	15	26	351	22	14	23	292	23	16	28
TRA Kuzeydoğu Anadolu	158	19	20	28	346	27	18	29	418	28	20	28	277	26	17	31
TRB Orta Doğu Anadolu	212	23	23	34	396	28	19	34	498	28	20	34	296	27	17	34
TRC Güneydoğu Anadolu	297	27	27	44	566	33	25	44	773	35	27	48	344	30	20	38

NOT. İstatistikî Bölge Birimleri Sınıflaması 3. düzey için açıklamalara bakınız.

NOTE. Please see the explanations for Statistical Regions level 3.

(1) Açık ilköğretim ve açıköğretim lisesi öğrencisi kapsamamıştır.

(1) Open education students are not included.

(2) Toplam öğretmen, kadrolu ve sözleşmeli öğretmenleri kapsar.

(2) Total of teachers includes permanent and contractual teaching staff.

1.11 İstatistikî Bölge Birimleri Sınıflaması 1. düzey ve eğitim seviyesine göre okul, şube, öğretmen ve derslik başına düşen öğrenci sayısı

Number of students per school, division, teacher and classroom by level of education according to Statistical Regions level 1

[2010/'11 öğretim yılı - The educational year 2010/'11]

İBBS - 2. Düzey SR - Level 2	Ortaöğretim ⁽¹⁾ - Secondary Education ⁽¹⁾															
	İlköğretim ⁽¹⁾ Primary Education ⁽¹⁾				Ortaöğretim Toplamı Secondary Education Total				Genel Ortaöğretim General Secondary Education				Mesleki ve teknik Vocational and technical Secondary Education			
	Okul School	Şube Division	Öğret- men ⁽²⁾ Teac- her ⁽²⁾	Derslik Class- room	Okul School	Şube Division	Öğret- men ⁽²⁾ Teac- her ⁽²⁾	Derslik Class- room	Okul School	Şube Division	Öğret- men ⁽²⁾ Teac- her ⁽²⁾	Derslik Class- room	Okul School	Şube Division	Öğret- men ⁽²⁾ Teac- her ⁽²⁾	Derslik Class- room
TR Türkiye - TR Turkey	322	25	21	31	428	27	18	34	519	27	18	31	355	27	18	38
TR10 (İstanbul)	1 046	34	27	45	617	31	22	41	640	30	21	35	592	33	25	51
TR21(Tekirdağ, Edirne Kırklareli)	343	25	20	24	344	23	17	29	431	23	15	23	295	24	18	37
TR22 (Balıkesir, Çanakkale)	248	22	16	22	288	22	14	27	368	22	14	25	239	22	14	31
TR31 (İzmir)	447	26	18	31	464	26	16	36	567	26	16	30	391	27	17	45
TR32 (Aydın, Denizli, Muğla)	272	23	17	22	377	24	15	29	436	24	14	24	335	24	15	34
TR33(Manisa, Afyonkarahisar, Kütahya, Uşak)	235	23	17	22	308	24	16	27	344	22	14	23	288	24	17	31
TR41(Bursa, Eskişehir, Bilecik)	473	26	20	32	435	27	17	34	508	26	16	28	393	27	17	41
TR42 (Kocaeli, Sakarya, Düzce, Bolu, Yalova)	383	26	20	26	402	26	18	32	478	26	18	27	358	26	19	39
TR51(Ankara)	591	28	19	35	473	27	15	35	644	28	16	32	348	26	14	39
TR52(Konya, Karaman)	302	24	19	27	359	26	17	32	392	25	17	26	333	26	17	39
TR61(Antalya, Isparta, Burdur)	323	25	18	24	381	25	16	29	453	27	16	27	321	24	16	31
TR62(Adana, Mersin)	439	27	21	34	525	29	18	37	623	29	19	34	415	28	17	42
TR63(Hatay, Kahramanmaraş, Osmaniye)	304	25	21	33	511	28	19	39	594	28	19	35	436	28	20	44
TR71(Kırkkale, Aksaray, Niğde, Nevşehir, Kırşehir)	248	22	17	21	299	25	15	27	318	23	14	23	282	26	15	31
TR72(Kayseri, Sivas, Yozgat)	226	21	19	24	348	26	16	29	414	26	17	28	298	26	16	31
TR81(Zonguldak, Karabük, Bartın)	245	22	17	23	310	22	14	27	356	21	13	22	280	23	15	32
TR82(Kastamonu, Çankırı, Sinop)	150	17	16	19	215	20	13	23	257	20	13	20	194	20	13	25
TR83(Samsun , Tokat, Çorum, Amasya)	190	20	17	23	375	25	16	30	447	24	15	26	327	26	16	36
TR90(Trabzon, Ordu, Giresun, Rize, Artvin, Gümüşhane)	239	21	16	21	315	23	15	26	351	22	14	23	292	23	16	28
TRA1(Erzurum, Erzincan, Bayburt)	142	17	17	24	320	25	16	26	364	25	16	23	280	25	16	30
TRA2(Ağrı, Kars, Iğdır, Ardahan)	173	21	23	32	379	29	22	33	486	30	24	34	274	27	18	32
TRB1(Malatya, Elazığ, Bingöl, Tunceli)	196	20	18	27	392	26	16	32	446	27	17	30	319	25	15	36
TRB2(Van, Muş, Bitlis, Hakkari)	222	24	26	39	401	30	23	36	575	30	25	39	277	29	20	32
TRC1(Gaziantep, Adıyaman, Kilis)	335	27	25	41	581	33	23	45	778	34	25	47	379	30	20	40
TRC2(Şanlıurfa, Diyarbakır)	295	28	29	49	588	34	26	46	776	35	29	50	353	31	21	36
TRC3(Mardin, Batman, Şırnak, Siirt)	270	26	25	40	522	33	25	42	762	34	28	44	298	29	20	36

NOT. İstatistikî Bölge Birimleri Sınıflaması 3. düzey için açıklamalara bakınız.

NOTE. Please see the explanations for Statistical Region Units level 3.

(1) Açık ilköğretim ve açıköğretim lisesi öğrencisi kapsamamıştır.

(1) Open education students are not included.

(2) Toplam öğretmen, kadrolu ve sözleşmeli öğretmenleri kapsar.

(2) Total of teachers includes permanent and contractual teaching staff.

1.12 İstatistikî Bölge Birimleri Sınıflaması 3. düzey ve eğitim seviyesine göre okul, şube, öğretmen ve derslik başına düşen öğrenci sayısı

Number of students per school, division, teacher and classroom by level of education according to Statistical Regions - Level 3

[2010/'11 öğretim yılı - The educational year 2010/'11]

İBBS - 3. Düzey SR - Level 3	Ortaöğretim ⁽¹⁾ - Secondary Education ⁽¹⁾															
	İlköğretim ⁽¹⁾ Primary Education ⁽¹⁾				Ortaöğretim Toplamı Secondary Education Total				Genel Ortaöğretim General Secondary Education				Mesleki ve Teknik Ortaöğretim - Vocational and technical Secondary Education			
	Okul School	Şube Division	Öğret- men ⁽²⁾ Teac- her ⁽²⁾	Derslik Class- room	Okul School	Şube Division	Öğret- men ⁽²⁾ Teac- her ⁽²⁾	Derslik Class- room	Okul School	Şube Division	Öğret- men ⁽²⁾ Teac- her ⁽²⁾	Derslik Class- room	Okul School	Şube Division	Öğret- men ⁽²⁾ Teac- her ⁽²⁾	Derslik Class- room
TR Türkiye - TR Turkey	322	25	21	31	428	27	18	34	519	27	18	31	355	27	18	38
TR100 İstanbul	1 046	34	27	45	617	31	22	41	640	30	21	35	592	33	25	51
TR211 Tekirdağ	464	27	22	28	416	25	20	31	554	24	18	25	345	25	21	40
TR212 Edirne	250	22	16	20	256	22	13	24	314	21	12	19	222	22	14	32
TR213 Kırklareli	263	23	19	21	328	23	17	30	381	22	15	25	296	24	19	36
TR221 Balıkesir	247	22	17	23	329	23	14	29	424	23	14	26	270	22	14	33
TR222 Çanakkale	252	22	15	19	219	21	13	24	272	21	13	21	187	20	14	27
TR310 İzmir	447	26	18	31	464	26	16	36	567	26	16	30	391	27	17	45
TR321 Aydın	258	22	17	22	375	24	14	27	437	24	14	23	330	25	14	34
TR322 Denizli	318	24	17	24	415	24	16	30	424	24	14	25	408	24	17	36
TR323 Muğla	246	22	16	21	338	24	15	28	451	24	15	26	267	24	14	31
TR331 Manisa	260	23	18	24	338	24	16	29	384	23	14	25	311	25	17	33
TR332 A.Karahisar	223	23	17	22	272	23	16	26	284	21	14	21	266	25	17	30
TR333 Kütahya	203	21	16	20	262	23	15	24	287	22	13	20	249	23	16	28
TR334 Uşak	235	22	16	21	389	24	16	29	431	24	15	26	354	24	18	32
TR411 Bursa	546	27	21	36	501	28	18	39	598	27	17	32	451	28	18	46
TR412 Eskişehir	351	24	18	25	363	25	15	29	394	24	14	23	337	25	15	37
TR413 Bilecik	284	24	18	21	228	20	15	20	300	19	14	15	200	21	16	24
TR421 Kocaeli	551	28	21	29	464	28	20	34	532	27	19	28	414	28	21	42
TR422 Sakarya	301	26	20	27	373	25	18	33	411	25	17	25	351	25	19	42
TR423 Düzce	241	21	17	20	384	26	17	32	411	24	15	27	368	26	19	37
TR424 Bolu	336	23	16	21	302	23	15	27	444	25	14	26	255	22	15	29
TR425 Yalova	363	24	16	23	340	21	15	27	513	19	16	23	267	23	15	33
TR510 Ankara	591	28	19	35	473	27	15	35	644	28	16	32	348	26	14	39
TR521 Konya	321	24	20	28	368	26	17	33	407	25	17	28	341	26	17	39
TR522 Karaman	196	19	18	21	295	24	17	25	318	23	18	20	267	25	16	36
TR611 Antalya	393	26	20	27	473	28	17	32	555	29	18	30	397	26	17	34

NOT. İstatistikî Bölge Birimleri Sınıflaması 3. düzey için açıklamalara bakınız.

NOTE. Please see the explanations for Statistical Regions level 3.

(1) Açık ilköğretim ve açıköğretim lisesi öğrencisi kapsamamıştır.

(1) Open education students are not included.

(2) Toplam öğretmen, kadrolu ve sözleşmeli öğretmenleri kapsar.

(2) Total of teachers includes permanent and contractual teaching staff.

1.12 İstatistikî Bölge Birimleri Sınıflaması 3. düzey ve eğitim seviyesine göre okul, şube, öğretmen ve derslik başına düşen öğrenci sayısı (devam)
Number of students per school, division, teacher and classroom by level of education according to Statistical Regions Level 3(continued)

[2010/'11 öğretim yılı - The educational year 2010/'11]

İBBS - 3. Düzey SR - Level 3	Ortaöğretim ⁽¹⁾ - Secondary Education ⁽¹⁾															
	İlköğretim ⁽¹⁾ Primary Education ⁽¹⁾				Ortaöğretim Toplamı Secondary Education Total				Genel Ortaöğretim General Secondary Education				Mesleki ve Teknik Ortaöğretim - Vocational and technical Secondary Education			
	Okul School	Şube Division	Öğret- men ⁽²⁾ Teac- her ⁽²⁾	Derslik Class- room	Okul School	Şube Division	Öğret- men ⁽²⁾ Teac- her ⁽²⁾	Derslik Class- room	Okul School	Şube Division	Öğret- men ⁽²⁾ Teac- her ⁽²⁾	Derslik Class- room	Okul School	Şube Division	Öğret- men ⁽²⁾ Teac- her ⁽²⁾	Derslik Class- room
TR612 Isparta	214	22	16	18	247	21	13	22	290	21	12	19	219	21	13	25
TR613 Burdur	182	20	14	16	243	21	13	23	260	21	13	19	229	21	14	29
TR621 Adana	447	28	23	38	556	30	19	40	625	30	20	36	465	30	18	49
TR622 Mersin	429	26	20	30	488	27	17	34	620	27	17	32	368	26	16	36
TR631 Hatay	370	27	21	32	580	29	21	41	671	28	20	37	489	29	23	48
TR632 Kahramanmaraş	239	23	22	35	454	28	19	38	555	29	19	36	378	26	18	39
TR633 Osmaniye	335	24	20	33	479	26	18	37	500	25	17	31	456	29	20	46
TR711 Kırıkkale	311	22	17	22	343	25	16	26	400	22	15	22	304	27	17	32
TR712 Aksaray	224	23	19	22	297	26	16	32	285	25	17	28	314	28	15	40
TR713 Niğde	250	23	16	22	312	25	15	26	336	24	14	22	293	26	15	31
TR714 Nevşehir	231	21	16	19	268	23	13	24	266	22	12	21	270	24	13	27
TR715 Kırşehir	262	21	14	21	272	24	14	26	331	23	14	23	229	24	14	30
TR721 Kayseri	331	25	20	28	429	28	16	32	498	28	17	30	362	27	15	35
TR722 Sivas	163	19	18	21	363	26	17	31	402	26	16	28	331	26	17	35
TR723 Yozgat	168	18	17	19	219	23	17	22	248	21	16	21	204	24	17	23
TR811 Zonguldak	235	21	18	24	331	23	15	29	381	22	14	24	295	24	17	36
TR812 Karabük	341	23	16	22	295	21	12	22	298	21	13	18	292	22	12	27
TR813 Bartın	206	21	16	18	272	21	14	26	377	20	12	23	240	21	15	28
TR821 Kastamonu	144	17	16	21	232	21	13	24	260	21	13	20	217	21	14	28
TR822 Çankırı	175	19	18	18	223	19	13	21	269	19	13	19	206	19	14	22
TR823 Sinop	143	17	17	18	187	20	13	22	245	19	13	21	156	20	12	24
TR831 Samsun	200	21	18	26	443	26	16	33	522	25	15	29	380	27	16	38
TR832 Tokat	179	19	16	20	356	25	17	30	431	24	16	24	315	26	17	36
TR833 Çorum	174	19	17	23	347	24	15	27	376	23	15	24	322	24	16	31
TR834 Amasya	203	19	15	20	281	22	14	27	351	22	14	19	249	23	14	35
TR901 Trabzon	275	21	15	21	359	23	14	28	401	24	13	27	328	22	16	28
TR902 Ordu	270	23	18	25	365	23	15	30	379	23	14	27	355	24	16	32
TR903 Giresun	213	21	16	22	264	22	14	23	322	21	14	19	240	22	15	26
TR904 Rize	330	22	15	20	304	22	15	23	310	21	15	18	299	23	16	30

NOT. İstatistikî Bölge Birimleri Sınıflaması 3. düzey için açıklamalara bakınız.

NOTE. Please see the explanations for Statistical Regions level 3.

(1) Açık ilköğretim ve açıköğretim lisesi öğrencisi kapsamamıştır.

(1) Open education students are not included.

(2) Toplam öğretmen, kadrolu ve sözleşmeli öğretmenleri kapsar.

(2) Total of teachers includes permanent and contractual teaching staff.

1.12 İstatistikî Bölge Birimleri Sınıflaması 3. düzey ve eğitim seviyesine göre okul, şube, öğretmen ve derslik başına düşen öğrenci sayısı (devam)
Number of students per school, division, teacher and classroom by level of education according to Statistical Regions Level 3(continued)

[2010/'11 öğretim yılı - The educational year 2010/'11]

İBBS - 3. Düzey SR - Level 3	Ortaöğretim ⁽¹⁾ - Secondary Education ⁽¹⁾															
	İlköğretim ⁽¹⁾ Primary Education ⁽¹⁾				Ortaöğretim Toplamı Secondary Education Total				Genel Ortaöğretim General Secondary Education				Mesleki ve Teknik Ortaöğretim - Vocational and technical Secondary Education			
	Okul School	Şube Division	Öğret- men ⁽²⁾ Teac- her ⁽²⁾	Derslik Class- room	Okul School	Şube Division	Öğret- men ⁽²⁾ Teac- her ⁽²⁾	Derslik Class- room	Okul School	Şube Division	Öğret- men ⁽²⁾ Teac- her ⁽²⁾	Derslik Class- room	Okul School	Şube Division	Öğret- men ⁽²⁾ Teac- her ⁽²⁾	Derslik Class- room
TR905 Artvin	176	17	15	16	233	21	16	23	276	22	14	20	212	21	17	25
TR906 Gümüşhane	109	16	16	17	257	22	16	22	274	21	16	19	247	22	15	24
TRA11 Erzurum	143	17	17	26	354	26	16	27	412	26	16	25	298	26	15	32
TRA12 Erzincan	170	18	15	18	263	23	16	24	273	23	15	21	253	22	16	29
TRA13 Bayburt	96	13	16	15	285	23	19	23	331	24	21	22	249	22	17	23
TRA21 Ağrı	207	24	29	43	386	30	24	32	517	31	27	34	263	29	21	31
TRA22 Kars	129	17	19	23	371	29	20	34	434	30	22	33	289	26	17	36
TRA23 Iğdır	222	23	20	30	525	30	23	40	638	32	26	39	391	26	18	43
TRA24 Ardahan	93	14	15	17	244	23	17	25	318	23	19	25	199	23	16	24
TRB11 Malatya	198	20	17	26	407	26	17	32	457	27	17	30	338	24	15	37
TRB12 Elazığ	239	21	19	31	449	27	16	36	564	28	18	37	316	26	14	33
TRB13 Bingöl	148	18	20	28	389	27	19	37	401	25	20	33	375	31	18	46
TRB14 Tunceli	174	17	10	15	151	18	11	14	171	19	12	13	104	15	9	22
TRB21 Van	273	27	29	45	452	30	24	37	607	30	24	40	305	30	22	32
TRB22 Muş	217	25	25	37	317	28	20	31	385	27	24	32	289	28	18	30
TRB23 Bitlis	165	21	22	30	292	28	20	30	419	28	22	27	213	29	18	35
TRB24 Hakkari	168	19	26	38	537	31	26	49	860	31	29	54	281	31	20	39
TRC11 Gaziantep	534	31	28	45	648	34	24	46	876	36	27	49	392	31	19	41
TRC12 Adıyaman	169	19	20	36	523	30	21	44	634	30	22	46	393	29	21	40
TRC13 Kilis	187	22	22	25	350	28	19	33	516	27	18	26	298	28	21	39
TRC21 Şanlıurfa	293	28	34	53	534	34	30	42	670	35	33	44	373	32	26	39
TRC22 Diyarbakır	298	28	25	44	641	34	24	49	875	36	26	56	331	29	18	34
TRC31 Mardin	243	24	24	42	529	30	24	40	820	31	28	45	294	27	19	32
TRC32 Batman	296	27	25	44	746	40	27	56	871	41	29	57	478	38	22	54
TRC33 Şırnak	361	29	28	40	445	31	27	38	709	33	29	41	265	27	23	34
TRC34 Siirt	210	24	23	32	360	30	21	32	525	31	24	30	237	29	18	36

NOT. İstatistikî Bölge Birimleri Sınıflaması 3. düzey için açıklamalara bakınız.

NOTE. Please see the explanations for Statistical Regions level 3.

(1) Açık ilköğretim ve açıköğretim lisesi öğrencisi kapsamamıştır.

(1) Open education students are not included.

(2) Toplam öğretmen, kadrolu ve sözleşmeli öğretmenleri kapsar.

(2) Total of teachers includes permanent and contractual teaching staff.

1.13 İstatistikî Bölge Birimleri Sınıflaması 3. düzey, yerleşim yeri ve eğitim seviyesine göre mezun olan öğrenci sayısı

Number of graduates by settlement place and level of education according to Statistical Regions Level 3

[2009/'10 Öğretim yılı sonu - End of the educational year 2009/'10]

A. Toplam - Total**B. Şehir- City****C. Köy - Village**

İBBS - 3. Düzey SR - Level 3		Ortaöğretim - Secondary Education								
		İlköğretim Primary Education			Genel Ortaöğretim General Secondary Education			Mesleki ve teknik Ortaöğretim Vocational and technical Secondary Education		
		Toplam Total	Erkek Males	Kadın Females	Toplam Total	Erkek Males	Kadın Females	Toplam Total	Erkek Males	Kadın Females
TR Türkiye TR Turkey	A	1 185 938	627 637	558 301	399 478	193 784	205 694	263 416	148 233	115 183
	B	956 035	504 173	451 862	383 000	185 168	197 832	252 786	141 735	111 051
	C	229 903	123 464	106 439	16 478	8 616	7 862	10 630	6 498	4 132
TR100 İstanbul	A	199 413	104 866	94 547	64 851	30 568	34 283	46 719	23 797	22 922
	B	194 123	102 069	92 054	63 729	29 990	33 739	45 988	23 415	22 573
	C	5 290	2 797	2 493	1 122	578	544	731	382	349
TR211 Tekirdağ	A	11 266	5 882	5 384	4 015	1 820	2 195	3 479	2 143	1 336
	B	8 204	4 279	3 925	4 015	1 820	2 195	3 057	1 930	1 127
	C	3 062	1 603	1 459	-	-	-	422	213	209
TR212 Edirne	A	4 736	2 507	2 229	1 934	884	1 050	2 007	1 082	925
	B	3 738	1 984	1 754	1 910	870	1 040	2 007	1 082	925
	C	998	523	475	24	14	10	-	-	-
TR213 Kırklareli	A	4 440	2 290	2 150	1 903	816	1 087	1 597	968	629
	B	3 415	1 772	1 643	1 883	806	1 077	1 507	916	591
	C	1 025	518	507	20	10	10	90	52	38
TR221 Balıkesir	A	16 251	8 371	7 880	6 182	2 792	3 390	4 767	2 744	2 023
	B	11 734	6 104	5 630	5 914	2 654	3 260	4 522	2 588	1 934
	C	4 517	2 267	2 250	268	138	130	245	156	89
TR222 Çanakkale	A	5 968	3 065	2 903	2 342	1 094	1 248	2 008	1 180	828
	B	4 085	2 125	1 960	2 208	1 053	1 155	1 874	1 096	778
	C	1 883	940	943	134	41	93	134	84	50
TR310 İzmir	A	54 059	28 161	25 898	20 881	9 059	11 822	13 110	7 302	5 808
	B	49 257	25 649	23 608	20 443	8 858	11 585	12 731	7 089	5 642
	C	4 802	2 512	2 290	438	201	237	379	213	166
TR321 Aydın	A	14 751	7 519	7 232	5 410	2 388	3 022	3 543	1 961	1 582
	B	10 292	5 261	5 031	5 147	2 250	2 897	3 317	1 857	1 460
	C	4 459	2 258	2 201	263	138	125	226	104	122
TR322 Denizli	A	14 036	7 332	6 704	4 782	2 203	2 579	4 272	2 599	1 673
	B	10 466	5 495	4 971	4 227	1 924	2 303	4 040	2 471	1 569
	C	3 570	1 837	1 733	555	279	276	232	128	104
TR323 Muğla	A	11 333	5 899	5 434	3 866	1 621	2 245	2 917	1 716	1 201
	B	5 786	3 018	2 768	3 380	1 386	1 994	2 217	1 286	931
	C	5 547	2 881	2 666	486	235	251	700	430	270
TR331 Manisa	A	20 326	10 523	9 803	6 098	2 692	3 406	6 096	3 651	2 445
	B	14 597	7 611	6 986	5 687	2 495	3 192	5 793	3 491	2 302
	C	5 729	2 912	2 817	411	197	214	303	160	143
TR332 Afyonkarahisar	A	11 303	5 782	5 521	2 686	1 290	1 396	3 033	1 725	1 308
	B	6 872	3 562	3 310	2 558	1 223	1 335	2 928	1 655	1 273
	C	4 431	2 220	2 211	128	67	61	105	70	35
TR333 Kütahya	A	7 961	4 089	3 872	2 524	1 299	1 225	2 963	1 885	1 078
	B	5 903	3 085	2 818	2 458	1 254	1 204	2 894	1 836	1 058
	C	2 058	1 004	1 054	66	45	21	69	49	20
TR334 Uşak	A	5 027	2 690	2 337	1 885	873	1 012	1 349	735	614
	B	3 799	2 052	1 747	1 875	866	1 009	1 325	725	600
	C	1 228	638	590	10	7	3	24	10	14
TR411 Bursa	A	39 236	20 434	18 802	11 363	5 370	5 993	13 415	7 326	6 089
	B	35 949	18 778	17 171	11 166	5 213	5 953	13 364	7 294	6 070
	C	3 287	1 656	1 631	197	157	40	51	32	19
TR412 Eskişehir	A	10 298	5 299	4 999	4 367	1 911	2 456	3 825	2 433	1 392
	B	9 686	5 006	4 680	4 287	1 841	2 446	3 786	2 413	1 373
	C	612	293	319	80	70	10	39	20	19
TR413 Bilecik	A	2 766	1 414	1 352	963	448	515	1 279	711	568
	B	2 447	1 251	1 196	963	448	515	1 279	711	568
	C	319	163	156	-	-	-	-	-	-

1.13 İstatistikî Bölge Birimleri Sınıflaması 3. düzey, yerleşim yeri ve eğitim seviyesine göre mezun olan öğrenci sayısı (devam)

Number of graduates by settlement place and level of education according to Statistical Regions Level 3 (continued)

[2009/'10 Öğretim yılı sonu - End of the educational year 2009/'10]

A. Toplam - Total

B. Şehir- City

C. Köy - Village

İBBS - 3. Düzey SR - Level 3		Ortaöğretim - Secondary Education								
		İlköğretim Primary Education			Genel Ortaöğretim General Secondary Education			Mesleki ve teknik Ortaöğretim Vocational and technical Secondary Education		
		Toplam Total	Erkek Males	Kadın Females	Toplam Total	Erkek Males	Kadın Females	Toplam Total	Erkek Males	Kadın Females
TR421 Kocaeli	A	24 568	12 659	11 909	7 546	3 555	3 991	7 062	3 820	3 242
	B	21 259	10 958	10 301	7 012	3 287	3 725	6 653	3 537	3 116
	C	3 309	1 701	1 608	534	268	266	409	283	126
TR422 Sakarya	A	14 207	7 362	6 845	3 685	1 751	1 934	4 648	2 671	1 977
	B	11 363	5 954	5 409	3 655	1 731	1 924	4 527	2 570	1 957
	C	2 844	1 408	1 436	30	20	10	121	101	20
TR423 Düzce	A	5 560	2 831	2 729	1 473	696	777	1 549	917	632
	B	3 749	1 944	1 805	1 379	637	742	1 519	905	614
	C	1 811	887	924	94	59	35	30	12	18
TR424 Bolu	A	3 829	1 961	1 868	1 212	528	684	1 980	1 252	728
	B	3 214	1 677	1 537	1 160	513	647	1 968	1 246	722
	C	615	284	331	52	15	37	12	6	6
TR425 Yalova	A	3 107	1 666	1 441	1 198	585	613	848	458	390
	B	2 381	1 290	1 091	858	400	458	752	386	366
	C	726	376	350	340	185	155	96	72	24
TR510 Ankara	A	70 356	36 401	33 955	31 475	14 257	17 218	17 480	9 737	7 743
	B	67 782	35 085	32 697	30 840	13 983	16 857	17 323	9 678	7 645
	C	2 574	1 316	1 258	635	274	361	157	59	98
TR521 Konya	A	35 629	18 339	17 290	9 843	4 755	5 088	7 457	4 135	3 322
	B	27 907	14 432	13 475	9 018	4 325	4 693	7 232	3 992	3 240
	C	7 722	3 907	3 815	825	430	395	225	143	82
TR522 Karaman	A	4 103	2 129	1 974	1 526	765	761	623	322	301
	B	3 305	1 730	1 575	1 441	714	727	623	322	301
	C	798	399	399	85	51	34	-	-	-
TR611 Antalya	A	30 422	15 856	14 566	10 937	4 884	6 053	5 873	3 242	2 631
	B	22 950	11 933	11 017	10 238	4 553	5 685	5 210	2 856	2 354
	C	7 472	3 923	3 549	699	331	368	663	386	277
TR612 Isparta	A	5 780	2 953	2 827	2 497	1 130	1 367	2 059	1 117	942
	B	4 392	2 278	2 114	2 426	1 093	1 333	2 059	1 117	942
	C	1 388	675	713	71	37	34	-	-	-
TR613 Burdur	A	3 542	1 791	1 751	1 345	592	753	1 009	572	437
	B	2 551	1 293	1 258	1 308	578	730	1 009	572	437
	C	991	498	493	37	14	23	-	-	-
TR621 Adana	A	35 561	18 905	16 656	14 325	6 534	7 791	5 880	3 614	2 266
	B	32 433	17 244	15 189	13 976	6 358	7 618	5 782	3 542	2 240
	C	3 128	1 661	1 467	349	176	173	98	72	26
TR622 Mersin	A	28 052	14 733	13 319	11 365	5 223	6 142	5 361	3 132	2 229
	B	23 343	12 385	10 958	10 860	4 992	5 868	4 864	2 822	2 042
	C	4 709	2 348	2 361	505	231	274	497	310	187
TR631 Hatay	A	26 163	13 877	12 286	8 914	4 339	4 575	3 881	2 258	1 623
	B	14 782	7 934	6 848	7 707	3 753	3 954	2 968	1 569	1 399
	C	11 381	5 943	5 438	1 207	586	621	913	689	224
TR632 Kahramanmaraş	A	19 250	10 101	9 149	5 439	2 834	2 605	3 822	2 287	1 535
	B	13 280	6 985	6 295	5 208	2 725	2 483	3 063	1 790	1 273
	C	5 970	3 116	2 854	231	109	122	759	497	262
TR633 Osmaniye	A	8 825	4 664	4 161	3 888	1 915	1 973	1 851	1 096	755
	B	7 190	3 797	3 393	3 828	1 885	1 943	1 851	1 096	755
	C	1 635	867	768	60	30	30	-	-	-
TR711 Kırıkkale	A	4 590	2 315	2 275	2 080	1 050	1 030	1 428	914	514
	B	4 284	2 157	2 127	2 059	1 041	1 018	1 398	906	492
	C	306	158	148	21	9	12	30	8	22
TR712 Aksaray	A	6 695	3 441	3 254	1 618	710	908	1 140	729	411
	B	4 008	2 069	1 939	1 390	624	766	1 103	706	397
	C	2 687	1 372	1 315	228	86	142	37	23	14

1.13 İstatistikî Bölge Birimleri Sınıflaması 3. düzey, yerleşim yeri ve eğitim seviyesine göre mezun olan öğrenci sayısı (devam)

Number of graduates by settlement place and level of education according to Statistical Regions Level 3 (continued)

[2009/'10 Öğretim yılı sonu - End of the educational year 2009/'10]

A. Toplam - Total

B. Şehir- City

C. Köy - Village

İBBS - 3. Düzey SR - Level 3		Ortaöğretim - Secondary Education								
		İlköğretim Primary Education			Genel Ortaöğretim General Secondary Education			Mesleki ve teknik Ortaöğretim Vocational and technical Secondary Education		
		Toplam Total	Erkek Males	Kadın Females	Toplam Total	Erkek Males	Kadın Females	Toplam Total	Erkek Males	Kadın Females
TR713 Niğde	A	6 035	3 125	2 910	1 632	733	899	1 277	755	522
	B	3 133	1 587	1 546	1 530	698	832	1 149	666	483
	C	2 902	1 538	1 364	102	35	67	128	89	39
TR714 Nevşehir	A	4 688	2 412	2 276	1 556	709	847	1 056	628	428
	B	2 802	1 469	1 333	1 314	599	715	999	593	406
	C	1 886	943	943	242	110	132	57	35	22
TR715 Kırşehir	A	3 573	1 877	1 696	1 840	854	986	891	566	325
	B	2 842	1 516	1 326	1 718	795	923	891	566	325
	C	731	361	370	122	59	63	-	-	-
TR721 Kayseri	A	21 100	10 885	10 215	7 682	3 655	4 027	4 254	2 488	1 766
	B	18 480	9 597	8 883	7 092	3 339	3 753	4 210	2 466	1 744
	C	2 620	1 288	1 332	590	316	274	44	22	22
TR722 Sivas	A	11 047	5 649	5 398	3 782	1 824	1 958	2 487	1 401	1 086
	B	8 626	4 456	4 170	3 618	1 750	1 868	2 436	1 366	1 070
	C	2 421	1 193	1 228	164	74	90	51	35	16
TR723 Yozgat	A	8 236	4 157	4 079	2 364	1 279	1 085	2 069	1 173	896
	B	5 078	2 581	2 497	2 245	1 206	1 039	1 973	1 106	867
	C	3 158	1 576	1 582	119	73	46	96	67	29
TR811 Zonguldak	A	8 828	4 478	4 350	3 541	1 630	1 911	2 739	1 716	1 023
	B	4 856	2 497	2 359	2 792	1 313	1 479	2 277	1 400	877
	C	3 972	1 981	1 991	749	317	432	462	316	146
TR812 Karabük	A	3 128	1 621	1 507	1 408	651	757	1 097	644	453
	B	2 747	1 408	1 339	1 386	641	745	1 079	635	444
	C	381	213	168	22	10	12	18	9	9
TR813 Bartın	A	2 761	1 421	1 340	599	263	336	1 111	633	478
	B	1 169	609	560	599	263	336	931	535	396
	C	1 592	812	780	-	-	-	180	98	82
TR821 Kastamonu	A	4 916	2 491	2 425	1 504	661	843	1 771	1 079	692
	B	3 689	1 873	1 816	1 490	656	834	1 771	1 079	692
	C	1 227	618	609	14	5	9	-	-	-
TR822 Çankırı	A	2 475	1 233	1 242	642	309	333	962	604	358
	B	2 244	1 122	1 122	642	309	333	962	604	358
	C	231	111	120	-	-	-	-	-	-
TR823 Sinop	A	2 994	1 584	1 410	1 139	477	662	1 095	669	426
	B	2 236	1 191	1 045	1 139	477	662	1 047	635	412
	C	758	393	365	-	-	-	48	34	14
TR831 Samsun	A	22 486	11 614	10 872	7 097	3 227	3 870	5 021	2 870	2 151
	B	16 106	8 350	7 756	6 864	3 093	3 771	4 964	2 846	2 118
	C	6 380	3 264	3 116	233	134	99	57	24	33
TR832 Tokat	A	10 671	5 484	5 187	3 372	1 594	1 778	2 711	1 699	1 012
	B	7 484	3 849	3 635	3 364	1 592	1 772	2 668	1 674	994
	C	3 187	1 635	1 552	8	2	6	43	25	18
TR833 Çorum	A	9 190	4 668	4 522	3 303	1 648	1 655	1 916	1 111	805
	B	7 169	3 641	3 528	3 303	1 648	1 655	1 845	1 078	767
	C	2 021	1 027	994	-	-	-	71	33	38
TR834 Amasya	A	5 313	2 771	2 542	1 777	874	903	1 779	982	797
	B	4 275	2 217	2 058	1 743	862	881	1 730	952	778
	C	1 038	554	484	34	12	22	49	30	19
TR901 Trabzon	A	12 230	6 258	5 972	4 961	2 307	2 654	3 792	2 123	1 669
	B	8 158	4 197	3 961	4 552	2 120	2 432	3 431	1 920	1 511
	C	4 072	2 061	2 011	409	187	222	361	203	158
TR902 Ordu	A	12 370	6 301	6 069	3 783	1 777	2 006	3 141	1 846	1 295
	B	8 580	4 377	4 203	3 254	1 504	1 750	2 934	1 720	1 214
	C	3 790	1 924	1 866	529	273	256	207	126	81
TR903 Giresun	A	6 879	3 523	3 356	2 230	1 003	1 227	2 713	1 521	1 192
	B	5 215	2 679	2 536	2 203	992	1 211	2 689	1 512	1 177
	C	1 664	844	820	27	11	16	24	9	15

1.13 İstatistikî Bölge Birimleri Sınıflaması 3. düzey, yerleşim yeri ve eğitim seviyesine göre mezun olan öğrenci sayısı (devam)

Number of graduates by settlement place and level of education according to Statistical Regions Level 3 (continued)

[2009/'10 Öğretim yılı sonu - End of the educational year 2009/'10]

A. Toplam - Total

B. Şehir- City

C. Köy - Village

İBBS - 3. Düzey SR - Level 3		Ortaöğretim - Secondary Education								
		İlköğretim Primary Education			Genel Ortaöğretim General Secondary Education			Mesleki ve teknik Ortaöğretim Vocational and technical Secondary Education		
		Toplam Total	Erkek Males	Kadın Females	Toplam Total	Erkek Males	Kadın Females	Toplam Total	Erkek Males	Kadın Females
TR904 Rize	A	5 270	2 721	2 549	1 869	916	953	1 962	1 067	895
	B	4 026	2 077	1 949	1 771	839	932	1 962	1 067	895
	C	1 244	644	600	98	77	21	-	-	-
TR905 Artvin	A	2 492	1 322	1 170	886	433	453	1 105	633	472
	B	1 796	955	841	828	395	433	954	530	424
	C	696	367	329	58	38	20	151	103	48
TR906 Gümüşhane	A	2 007	991	1 016	642	362	280	680	366	314
	B	1 563	767	796	626	354	272	680	366	314
	C	444	224	220	16	8	8	-	-	-
TRA11 Erzurum	A	14 281	7 786	6 495	4 159	2 340	1 819	2 165	1 364	801
	B	10 979	5 950	5 029	4 027	2 236	1 791	2 138	1 349	789
	C	3 302	1 836	1 466	132	104	28	27	15	12
TRA12 Erzincan	A	3 556	1 814	1 742	1 366	710	656	884	514	370
	B	2 594	1 346	1 248	1 277	649	628	884	514	370
	C	962	468	494	89	61	28	-	-	-
TRA13 Bayburt	A	1 418	728	690	368	225	143	322	179	143
	B	943	468	475	355	221	134	322	179	143
	C	475	260	215	13	4	9	-	-	-
TRA21 Ağrı	A	8 780	5 369	3 411	2 200	1 434	766	674	418	256
	B	6 180	3 680	2 500	2 200	1 434	766	674	418	256
	C	2 600	1 689	911	-	-	-	-	-	-
TRA22 Kars	A	5 663	3 046	2 617	1 368	687	681	460	246	214
	B	3 020	1 637	1 383	1 352	676	676	460	246	214
	C	2 643	1 409	1 234	16	11	5	-	-	-
TRA23 Iğdır	A	3 744	2 002	1 742	1 118	541	577	413	208	205
	B	2 380	1 249	1 131	1 118	541	577	377	182	195
	C	1 364	753	611	-	-	-	36	26	10
TRA24 Ardahan	A	1 969	1 018	951	555	287	268	323	175	148
	B	1 187	603	584	542	279	263	302	164	138
	C	782	415	367	13	8	5	21	11	10
TRB11 Malatya	A	13 617	7 012	6 605	6 188	3 038	3 150	2 079	1 277	802
	B	9 767	5 053	4 714	5 424	2 579	2 845	2 002	1 247	755
	C	3 850	1 959	1 891	764	459	305	77	30	47
TRB12 Elazığ	A	9 478	5 020	4 458	4 286	2 205	2 081	1 538	895	643
	B	7 723	4 115	3 608	4 230	2 173	2 057	1 538	895	643
	C	1 755	905	850	56	32	24	-	-	-
TRB13 Bingöl	A	4 682	2 691	1 991	1 388	827	561	507	218	289
	B	3 261	1 715	1 546	1 388	827	561	507	218	289
	C	1 421	976	445	-	-	-	-	-	-
TRB14 Tunceli	A	980	474	506	699	324	375	161	105	56
	B	762	365	397	666	307	359	161	105	56
	C	218	109	109	33	17	16	-	-	-
TRB21 Van	A	19 912	12 062	7 850	5 064	3 258	1 806	1 495	893	602
	B	13 534	7 854	5 680	4 666	2 938	1 728	1 442	854	588
	C	6 378	4 208	2 170	398	320	78	53	39	14
TRB22 Muş	A	7 061	4 223	2 838	1 218	800	418	1 002	659	343
	B	3 430	1 890	1 540	1 167	765	402	937	601	336
	C	3 631	2 333	1 298	51	35	16	65	58	7
TRB23 Bitlis	A	6 023	3 678	2 345	1 411	1 003	408	730	383	347
	B	4 296	2 646	1 650	1 411	1 003	408	730	383	347
	C	1 727	1 032	695	-	-	-	-	-	-
TRB24 Hakkari	A	5 349	2 962	2 387	2 242	1 409	833	574	295	279
	B	3 825	2 060	1 765	2 190	1 371	819	574	295	279
	C	1 524	902	622	52	38	14	-	-	-

1.13 İstatistikî Bölge Birimleri Sınıflaması 3. düzey, yerleşim yeri ve eğitim seviyesine göre mezun olan öğrenci sayısı (devam)

Number of graduates by settlement place and level of education according to Statistical Regions Level 3 (continued)

[2009/'10 Öğretim yılı sonu - End of the educational year 2009/'10]

A. Toplam - Total

B. Şehir- City

C. Köy - Village

İBBS - 3. Düzey SR - Level 3		Ortaöğretim - Secondary Education								
		İlköğretim Primary Education			Genel Ortaöğretim General Secondary Education			Mesleki ve teknik Ortaöğretim Vocational and technical Secondary Education		
		Toplam Total	Erkek Males	Kadın Females	Toplam Total	Erkek Males	Kadın Females	Toplam Total	Erkek Males	Kadın Females
TRC11 Gaziantep	A	32 243	17 198	15 045	9 008	4 774	4 234	3 387	1 747	1 640
	B	29 283	15 594	13 689	8 870	4 698	4 172	3 367	1 735	1 632
	C	2 960	1 604	1 356	138	76	62	20	12	8
TRC12 Adıyaman	A	12 593	6 584	6 009	4 368	2 245	2 123	1 487	730	757
	B	8 075	4 196	3 879	4 168	2 148	2 020	1 364	675	689
	C	4 518	2 388	2 130	200	97	103	123	55	68
TRC13 Kilis	A	2 219	1 144	1 075	556	261	295	726	388	338
	B	1 844	927	917	556	261	295	726	388	338
	C	375	217	158	-	-	-	-	-	-
TRC21 Şanlıurfa	A	28 402	17 672	10 730	6 201	4 072	2 129	2 088	1 151	937
	B	18 698	11 087	7 611	5 804	3 835	1 969	2 052	1 134	918
	C	9 704	6 585	3 119	397	237	160	36	17	19
TRC22 Diyarbakır	A	30 103	17 009	13 094	10 158	5 741	4 417	2 489	1 332	1 157
	B	23 194	12 775	10 419	10 018	5 615	4 403	2 443	1 307	1 136
	C	6 909	4 234	2 675	140	126	14	46	25	21
TRC31 Mardin	A	15 653	8 717	6 936	4 774	2 957	1 817	1 228	671	557
	B	10 321	5 693	4 628	4 644	2 865	1 779	1 041	544	497
	C	5 332	3 024	2 308	130	92	38	187	127	60
TRC32 Batman	A	11 313	6 158	5 155	3 610	2 175	1 435	884	491	393
	B	8 649	4 652	3 997	3 588	2 156	1 432	884	491	393
	C	2 664	1 506	1 158	22	19	3	-	-	-
TRC33 Şırnak	A	8 627	5 085	3 542	1 781	1 153	628	840	473	367
	B	5 327	3 162	2 165	1 688	1 102	586	827	462	365
	C	3 300	1 923	1 377	93	51	42	13	11	2
TRC34 Siirt	A	6 174	3 492	2 682	1 365	901	464	1 001	616	385
	B	3 963	2 195	1 768	1 365	901	464	919	566	353
	C	2 211	1 297	914	-	-	-	82	50	32

1.14 İstatistikî Bölge Birimleri Sınıflaması 3. düzey, yerleşim yeri ve eğitim seviyesine göre yeni kayıt öğrenci sayısı

Number of new entrants by settlement place and level of education according to Statistical Regions Level 3

[2010/' 11 Öğretim yılı başı - Beginning of the educational year 2010/' 11]

A. Toplam - Total**B. Şehir- City****C. Köy - Village**

İBBS - 3. Düzey SR - Level 3		Ortaöğretim - Secondary Education								
		İlköğretim Primary Education			Genel Ortaöğretim General Secondary Education			Mesleki ve teknik Ortaöğretim Vocational and technical Secondary Education		
		Toplam Total	Erkek Males	Kadın Females	Toplam Total	Erkek Males	Kadın Females	Toplam Total	Erkek Males	Kadın Females
TR Türkiye	A	1 257 457	647 302	610 155	527 275	270 950	256 325	470 782	264 501	206 281
TR Turkey	B	955 368	492 606	462 762	502 166	257 597	244 569	449 775	251 583	198 192
	C	302 089	154 696	147 393	25 109	13 353	11 756	21 007	12 918	8 089
TR100 İstanbul	A	211 486	108 984	102 502	92 918	47 903	45 015	80 857	43 970	36 887
	B	205 965	106 110	99 855	91 384	47 154	44 230	78 824	42 604	36 220
	C	5 521	2 874	2 647	1 534	749	785	2 033	1 366	667
TR211 Tekirdağ	A	11 651	6 021	5 630	4 649	2 084	2 565	5 839	3 529	2 310
	B	8 496	4 383	4 113	4 559	2 039	2 520	4 964	2 999	1 965
	C	3 155	1 638	1 517	90	45	45	875	530	345
TR212 Edirne	A	4 396	2 259	2 137	2 270	1 036	1 234	2 324	1 365	959
	B	3 448	1 799	1 649	2 167	997	1 170	2 324	1 365	959
	C	948	460	488	103	39	64	-	-	-
TR213 Kırklareli	A	3 831	2 008	1 823	1 713	750	963	2 430	1 450	980
	B	2 993	1 561	1 432	1 684	736	948	2 309	1 373	936
	C	838	447	391	29	14	15	121	77	44
TR221 Balıkesir	A	13 835	7 122	6 713	6 456	2 947	3 509	7 633	4 438	3 195
	B	9 374	4 843	4 531	6 131	2 760	3 371	7 301	4 190	3 111
	C	4 461	2 279	2 182	325	187	138	332	248	84
TR222 Çanakkale	A	5 491	2 841	2 650	2 950	1 374	1 576	2 714	1 619	1 095
	B	3 693	1 903	1 790	2 719	1 268	1 451	2 541	1 510	1 031
	C	1 798	938	860	231	106	125	173	109	64
TR310 İzmir	A	49 985	25 734	24 251	22 783	10 505	12 278	25 242	14 339	10 903
	B	45 040	23 223	21 817	22 082	10 181	11 901	24 478	13 925	10 553
	C	4 945	2 511	2 434	701	324	377	764	414	350
TR321 Aydın	A	13 422	6 922	6 500	6 161	2 696	3 465	6 363	3 680	2 683
	B	8 517	4 436	4 081	5 802	2 551	3 251	6 011	3 487	2 524
	C	4 905	2 486	2 419	359	145	214	352	193	159
TR322 Denizli	A	14 403	7 511	6 892	5 562	2 583	2 979	6 968	4 195	2 773
	B	10 836	5 646	5 190	4 954	2 279	2 675	6 493	3 921	2 572
	C	3 567	1 865	1 702	608	304	304	475	274	201
TR323 Muğla	A	11 276	5 848	5 428	4 710	2 133	2 577	5 113	3 002	2 111
	B	5 319	2 746	2 573	3 735	1 674	2 061	3 923	2 182	1 741
	C	5 957	3 102	2 855	975	459	516	1 190	820	370
TR331 Manisa	A	19 399	10 087	9 312	7 179	3 151	4 028	9 754	5 683	4 071
	B	13 813	7 263	6 550	6 634	2 881	3 753	9 370	5 496	3 874
	C	5 586	2 824	2 762	545	270	275	384	187	197
TR332 Afyonkarahisar	A	11 759	6 009	5 750	2 957	1 374	1 583	5 682	3 288	2 394
	B	6 473	3 313	3 160	2 813	1 295	1 518	5 468	3 154	2 314
	C	5 286	2 696	2 590	144	79	65	214	134	80
TR333 Kütahya	A	7 754	3 985	3 769	2 823	1 451	1 372	4 665	2 589	2 076
	B	5 627	2 854	2 773	2 769	1 420	1 349	4 597	2 542	2 055
	C	2 127	1 131	996	54	31	23	68	47	21
TR334 Uşak	A	4 911	2 603	2 308	2 316	1 048	1 268	2 139	1 304	835
	B	3 658	1 951	1 707	2 316	1 048	1 268	2 114	1 289	825
	C	1 253	652	601	-	-	-	25	15	10

1.14 İstatistiki Bölge Birimleri Sınıflaması 3. düzey, yerleşim yeri ve eğitim seviyesine göre yeni kayıt öğrenci sayısı (devam)

Number of new entrants by settlement place and level of education according to Statistical Regions Level 3 (continued)

[2010/' 11 Öğretim yılı başı - Beginning of the educational year 2010/' 11]

A. Toplam - Total

B. Şehir- City

C. Köy - Village

İBBS - 3. Düzey SR - Level 3		Ortaöğretim - Secondary Education								
		İlköğretim Primary Education			Genel Ortaöğretim General Secondary Education			Mesleki ve teknik Ortaöğretim Vocational and technical Secondary Education		
		Toplam Total	Erkek Males	Kadın Females	Toplam Total	Erkek Males	Kadın Females	Toplam Total	Erkek Males	Kadın Females
TR411 Bursa	A	39 319	20 309	19 010	14 750	7 223	7 527	20 295	11 531	8 764
	B	36 098	18 654	17 444	14 491	7 030	7 461	20 183	11 441	8 742
	C	3 221	1 655	1 566	259	193	66	112	90	22
TR412 Eskişehir	A	9 367	4 843	4 524	5 164	2 332	2 832	5 083	3 084	1 999
	B	8 735	4 513	4 222	5 055	2 255	2 800	5 027	3 057	1 970
	C	632	330	302	109	77	32	56	27	29
TR413 Bilecik	A	2 738	1 438	1 300	1 115	532	583	1 898	1 049	849
	B	2 349	1 232	1 117	1 115	532	583	1 898	1 049	849
	C	389	206	183	-	-	-	-	-	-
TR421 Kocaeli	A	24 977	12 769	12 208	10 968	5 649	5 319	11 496	6 381	5 115
	B	21 914	11 235	10 679	10 111	5 210	4 901	10 189	5 546	4 643
	C	3 063	1 534	1 529	857	439	418	1 307	835	472
TR422 Sakarya	A	13 589	6 933	6 656	4 667	2 345	2 322	7 580	4 228	3 352
	B	10 702	5 492	5 210	4 607	2 308	2 299	7 402	4 073	3 329
	C	2 887	1 441	1 446	60	37	23	178	155	23
TR423 Düzce	A	5 082	2 569	2 513	1 742	833	909	2 969	1 635	1 334
	B	3 314	1 674	1 640	1 642	781	861	2 903	1 591	1 312
	C	1 768	895	873	100	52	48	66	44	22
TR424 Bolu	A	3 511	1 829	1 682	1 606	692	914	2 327	1 452	875
	B	2 876	1 498	1 378	1 546	673	873	2 290	1 427	863
	C	635	331	304	60	19	41	37	25	12
TR425 Yalova	A	2 704	1 361	1 343	1 193	572	621	1 885	1 052	833
	B	2 032	1 043	989	738	366	372	1 704	900	804
	C	672	318	354	455	206	249	181	152	29
TR510 Ankara	A	68 480	35 147	33 333	38 603	18 595	20 008	28 088	16 012	12 076
	B	66 392	34 059	32 333	37 852	18 246	19 606	27 886	15 915	11 971
	C	2 088	1 088	1 000	751	349	402	202	97	105
TR521 Konya	A	36 571	18 949	17 622	11 969	6 071	5 898	15 086	8 042	7 044
	B	28 341	14 713	13 628	10 958	5 534	5 424	14 610	7 769	6 841
	C	8 230	4 236	3 994	1 011	537	474	476	273	203
TR522 Karaman	A	3 962	2 072	1 890	2 225	1 119	1 106	1 326	733	593
	B	2 864	1 502	1 362	2 128	1 066	1 062	1 326	733	593
	C	1 098	570	528	97	53	44	-	-	-
TR611 Antalya	A	32 741	17 148	15 593	14 283	7 101	7 182	11 780	6 636	5 144
	B	24 331	12 761	11 570	12 805	6 347	6 458	10 679	5 902	4 777
	C	8 410	4 387	4 023	1 478	754	724	1 101	734	367
TR612 Isparta	A	5 883	3 099	2 784	2 844	1 342	1 502	3 083	1 711	1 372
	B	4 308	2 257	2 051	2 731	1 284	1 447	3 083	1 711	1 372
	C	1 575	842	733	113	58	55	-	-	-
TR613 Burdur	A	3 712	1 940	1 772	1 705	769	936	1 732	1 001	731
	B	2 618	1 368	1 250	1 653	742	911	1 732	1 001	731
	C	1 094	572	522	52	27	25	-	-	-
TR621 Adana	A	36 560	18 955	17 605	19 789	9 780	10 009	10 829	6 685	4 144
	B	32 431	16 810	15 621	19 426	9 557	9 869	10 686	6 566	4 120
	C	4 129	2 145	1 984	363	223	140	143	119	24

1.14 İstatistiki Bölge Birimleri Sınıflaması 3. düzey, yerleşim yeri ve eğitim seviyesine göre yeni kayıt öğrenci sayısı (devam)

Number of new entrants by settlement place and level of education according to Statistical Regions Level 3 (continued)

[2010/' 11 Öğretim yılı başı - Beginning of the educational year 2010/' 11]

A. Toplam - Total

B. Şehir- City

C. Köy - Village

İBBS - 3. Düzey SR - Level 3		Ortaöğretim - Secondary Education								
		İlköğretim Primary Education			Genel Ortaöğretim General Secondary Education			Mesleki ve teknik Ortaöğretim Vocational and technical Secondary Education		
		Toplam Total	Erkek Males	Kadın Females	Toplam Total	Erkek Males	Kadın Females	Toplam Total	Erkek Males	Kadın Females
TR622 Mersin	A	27 920	14 443	13 477	13 609	6 762	6 847	9 800	5 505	4 295
	B	22 659	11 781	10 878	12 744	6 327	6 417	9 303	5 227	4 076
	C	5 261	2 662	2 599	865	435	430	497	278	219
TR631 Hatay	A	28 997	14 823	14 174	10 841	5 831	5 010	9 945	5 345	4 600
	B	14 493	7 483	7 010	8 341	4 548	3 793	8 571	4 513	4 058
	C	14 504	7 340	7 164	2 500	1 283	1 217	1 374	832	542
TR632 Kahramanmaraş	A	22 021	11 324	10 697	7 895	4 233	3 662	6 511	3 682	2 829
	B	13 930	7 117	6 813	7 574	4 022	3 552	5 404	2 956	2 448
	C	8 091	4 207	3 884	321	211	110	1 107	726	381
TR633 Osmaniye	A	10 364	5 475	4 889	3 932	2 018	1 914	3 971	2 227	1 744
	B	7 981	4 196	3 785	3 820	1 945	1 875	3 971	2 227	1 744
	C	2 383	1 279	1 104	112	73	39	-	-	-
TR711 Kırkkale	A	4 186	2 082	2 104	2 141	1 063	1 078	2 322	1 263	1 059
	B	3 781	1 861	1 920	2 110	1 047	1 063	2 275	1 246	1 029
	C	405	221	184	31	16	15	47	17	30
TR712 Aksaray	A	6 724	3 531	3 193	2 707	1 309	1 398	2 085	1 188	897
	B	4 066	2 127	1 939	2 166	1 006	1 160	2 020	1 150	870
	C	2 658	1 404	1 254	541	303	238	65	38	27
TR713 Niğde	A	6 279	3 250	3 029	2 148	1 001	1 147	2 346	1 319	1 027
	B	2 939	1 516	1 423	2 017	934	1 083	2 105	1 175	930
	C	3 340	1 734	1 606	131	67	64	241	144	97
TR714 Nevşehir	A	4 906	2 488	2 418	1 767	819	948	1 946	1 116	830
	B	2 743	1 400	1 343	1 564	718	846	1 897	1 079	818
	C	2 163	1 088	1 075	203	101	102	49	37	12
TR715 Kırşehir	A	3 154	1 622	1 532	1 769	880	889	1 713	985	728
	B	2 550	1 311	1 239	1 716	854	862	1 713	985	728
	C	604	311	293	53	26	27	-	-	-
TR721 Kayseri	A	22 451	11 443	11 008	10 632	5 219	5 413	7 905	4 591	3 314
	B	19 697	10 048	9 649	9 891	4 804	5 087	7 784	4 533	3 251
	C	2 754	1 395	1 359	741	415	326	121	58	63
TR722 Sivas	A	10 115	5 125	4 990	4 618	2 304	2 314	4 361	2 503	1 858
	B	7 337	3 744	3 593	4 465	2 223	2 242	4 316	2 472	1 844
	C	2 778	1 381	1 397	153	81	72	45	31	14
TR723 Yozgat	A	7 919	4 092	3 827	2 534	1 128	1 406	4 103	2 344	1 759
	B	4 967	2 612	2 355	2 534	1 128	1 406	3 843	2 200	1 643
	C	2 952	1 480	1 472	-	-	-	260	144	116
TR811 Zonguldak	A	8 293	4 308	3 985	3 546	1 589	1 957	3 920	2 360	1 560
	B	4 472	2 336	2 136	2 745	1 239	1 506	3 350	2 034	1 316
	C	3 821	1 972	1 849	801	350	451	570	326	244
TR812 Karabük	A	2 763	1 451	1 312	1 422	679	743	1 661	945	716
	B	2 461	1 270	1 191	1 388	661	727	1 636	937	699
	C	302	181	121	34	18	16	25	8	17
TR813 Bartın	A	2 447	1 294	1 153	737	349	388	1 579	900	679
	B	1 091	574	517	737	349	388	1 346	770	576
	C	1 356	720	636	-	-	-	233	130	103

1.14 İstatistiki Bölge Birimleri Sınıflaması 3. düzey, yerleşim yeri ve eğitim seviyesine göre yeni kayıt öğrenci sayısı (devam)

Number of new entrants by settlement place and level of education according to Statistical Regions Level 3 (continued)

[2010/' 11 Öğretim yılı başı - Beginning of the educational year 2010/' 11]

A. Toplam - Total

B. Şehir- City

C. Köy - Village

İBBS - 3. Düzey SR - Level 3		Ortaöğretim - Secondary Education								
		İlköğretim Primary Education			Genel Ortaöğretim General Secondary Education			Mesleki ve teknik Ortaöğretim Vocational and technical Secondary Education		
		Toplam Total	Erkek Males	Kadın Females	Toplam Total	Erkek Males	Kadın Females	Toplam Total	Erkek Males	Kadın Females
TR821 Kastamonu	A	4 548	2 298	2 250	1 702	802	900	2 450	1 429	1 021
	B	3 288	1 655	1 633	1 680	793	887	2 450	1 429	1 021
	C	1 260	643	617	22	9	13	-	-	-
TR822 Çankırı	A	2 232	1 119	1 113	869	378	491	1 478	895	583
	B	1 884	943	941	869	378	491	1 478	895	583
	C	348	176	172	-	-	-	-	-	-
TR823 Sinop	A	2 742	1 463	1 279	1 187	495	692	1 475	919	556
	B	1 834	1 000	834	1 187	495	692	1 408	880	528
	C	908	463	445	-	-	-	67	39	28
TR831 Samsun	A	19 047	9 800	9 247	9 624	4 686	4 938	8 337	4 680	3 657
	B	12 612	6 512	6 100	9 194	4 420	4 774	8 145	4 580	3 565
	C	6 435	3 288	3 147	430	266	164	192	100	92
TR832 Tokat	A	9 232	4 688	4 544	3 622	1 695	1 927	5 007	2 888	2 119
	B	5 957	3 001	2 956	3 588	1 671	1 917	4 915	2 829	2 086
	C	3 275	1 687	1 588	34	24	10	92	59	33
TR833 Çorum	A	8 049	4 156	3 893	3 648	1 756	1 892	3 799	2 207	1 592
	B	5 994	3 085	2 909	3 648	1 756	1 892	3 695	2 141	1 554
	C	2 055	1 071	984	-	-	-	104	66	38
TR834 Amasya	A	4 464	2 332	2 132	2 108	1 049	1 059	2 920	1 646	1 274
	B	3 314	1 746	1 568	2 056	1 026	1 030	2 817	1 560	1 257
	C	1 150	586	564	52	23	29	103	86	17
TR901 Trabzon	A	10 860	5 546	5 314	5 435	2 657	2 778	5 722	3 192	2 530
	B	7 291	3 749	3 542	4 943	2 417	2 526	5 197	2 901	2 296
	C	3 569	1 797	1 772	492	240	252	525	291	234
TR902 Ordu	A	9 896	5 079	4 817	4 228	1 921	2 307	5 607	3 194	2 413
	B	6 383	3 297	3 086	3 736	1 700	2 036	5 148	2 931	2 217
	C	3 513	1 782	1 731	492	221	271	459	263	196
TR903 Giresun	A	5 403	2 776	2 627	2 446	1 185	1 261	4 088	2 323	1 765
	B	3 973	2 033	1 940	2 425	1 171	1 254	4 039	2 298	1 741
	C	1 430	743	687	21	14	7	49	25	24
TR904 Rize	A	4 559	2 377	2 182	2 446	1 162	1 284	3 012	1 757	1 255
	B	3 464	1 789	1 675	2 144	998	1 146	2 933	1 684	1 249
	C	1 095	588	507	302	164	138	79	73	6
TR905 Artvin	A	2 015	1 022	993	978	469	509	1 418	836	582
	B	1 407	709	698	910	430	480	1 279	733	546
	C	608	313	295	68	39	29	139	103	36
TR906 Gümüşhane	A	1 865	981	884	699	343	356	1 104	595	509
	B	1 097	573	524	664	326	338	1 104	595	509
	C	768	408	360	35	17	18	-	-	-
TRA11 Erzurum	A	16 384	8 312	8 072	5 836	3 335	2 501	3 969	2 286	1 683
	B	9 845	4 983	4 862	5 659	3 209	2 450	3 925	2 264	1 661
	C	6 539	3 329	3 210	177	126	51	44	22	22
TRA12 Erzincan	A	3 048	1 611	1 437	1 854	993	861	1 579	885	694
	B	2 124	1 124	1 000	1 674	885	789	1 579	885	694
	C	924	487	437	180	108	72	-	-	-

1.14 İstatistiki Bölge Birimleri Sınıflaması 3. düzey, yerleşim yeri ve eğitim seviyesine göre yeni kayıt öğrenci sayısı (devam)
Number of new entrants by settlement place and level of education according to Statistical Regions Level 3 (continued)

[2010/' 11 Öğretim yılı başı - Beginning of the educational year 2010/' 11]

A. Toplam - Total

B. Şehir- City

C. Köy - Village

İBBS - 3. Düzey SR - Level 3		Ortaöğretim - Secondary Education								
		İlköğretim Primary Education			Genel Ortaöğretim General Secondary Education			Mesleki ve teknik Ortaöğretim Vocational and technical Secondary Education		
		Toplam Total	Erkek Males	Kadın Females	Toplam Total	Erkek Males	Kadın Females	Toplam Total	Erkek Males	Kadın Females
TRA13 Bayburt	A	1 216	612	604	638	372	266	576	308	268
	B	630	301	329	607	351	256	576	308	268
	C	586	311	275	31	21	10	-	-	-
TRA21 Ağrı	A	15 113	7 803	7 310	3 469	2 177	1 292	2 342	1 343	999
	B	7 454	3 819	3 635	3 469	2 177	1 292	2 342	1 343	999
	C	7 659	3 984	3 675	-	-	-	-	-	-
TRA22 Kars	A	6 416	3 281	3 135	2 295	1 154	1 141	1 217	729	488
	B	2 305	1 195	1 110	2 261	1 122	1 139	1 217	729	488
	C	4 111	2 086	2 025	34	32	2	-	-	-
TRA23 Iğdır	A	4 185	2 231	1 954	1 933	997	936	971	491	480
	B	2 270	1 191	1 079	1 877	961	916	922	466	456
	C	1 915	1 040	875	56	36	20	49	25	24
TRA24 Ardahan	A	1 816	922	894	667	333	334	849	468	381
	B	653	343	310	654	324	330	801	439	362
	C	1 163	579	584	13	9	4	48	29	19
TRB11 Malatya	A	12 665	6 539	6 126	8 159	4 129	4 030	4 413	2 599	1 814
	B	8 642	4 460	4 182	7 100	3 512	3 588	4 280	2 537	1 743
	C	4 023	2 079	1 944	1 059	617	442	133	62	71
TRB12 Elazığ	A	9 279	4 810	4 469	5 977	3 291	2 686	2 865	1 624	1 241
	B	7 043	3 681	3 362	5 669	3 128	2 541	2 865	1 624	1 241
	C	2 236	1 129	1 107	308	163	145	-	-	-
TRB13 Bingöl	A	5 513	2 818	2 695	1 864	1 157	707	1 612	823	789
	B	2 776	1 432	1 344	1 864	1 157	707	1 612	823	789
	C	2 737	1 386	1 351	-	-	-	-	-	-
TRB14 Tunceli	A	862	447	415	725	355	370	208	111	97
	B	689	356	333	613	289	324	208	111	97
	C	173	91	82	112	66	46	-	-	-
TRB21 Van	A	29 987	15 351	14 636	7 381	4 612	2 769	5 779	3 181	2 598
	B	13 816	7 175	6 641	6 898	4 252	2 646	5 093	2 711	2 382
	C	16 171	8 176	7 995	483	360	123	686	470	216
TRB22 Muş	A	11 849	6 026	5 823	1 265	778	487	3 204	1 941	1 263
	B	3 862	2 001	1 861	1 175	720	455	2 913	1 764	1 149
	C	7 987	4 025	3 962	90	58	32	291	177	114
TRB23 Bitlis	A	8 901	4 564	4 337	2 098	1 401	697	1 816	1 084	732
	B	3 917	2 030	1 887	2 098	1 401	697	1 816	1 084	732
	C	4 984	2 534	2 450	-	-	-	-	-	-
TRB24 Hakkari	A	6 991	3 503	3 488	2 970	1 870	1 100	1 347	652	695
	B	3 313	1 680	1 633	2 791	1 735	1 056	1 272	608	664
	C	3 678	1 823	1 855	179	135	44	75	44	31
TRC11 Gaziantep	A	40 148	20 340	19 808	17 475	10 331	7 144	7 145	3 255	3 890
	B	35 995	18 197	17 798	17 064	10 096	6 968	7 023	3 183	3 840
	C	4 153	2 143	2 010	411	235	176	122	72	50
TRC12 Adıyaman	A	11 879	6 107	5 772	6 054	3 396	2 658	3 951	2 059	1 892
	B	7 154	3 716	3 438	5 672	3 175	2 497	3 688	1 891	1 797
	C	4 725	2 391	2 334	382	221	161	263	168	95

1.14 İstatistikî Bölge Birimleri Sınıflaması 3. düzey, yerleşim yeri ve eğitim seviyesine göre yeni kayıt öğrenci sayısı (devam)

Number of new entrants by settlement place and level of education according to Statistical Regions Level 3 (continued)

[2010/' 11 Öğretim yılı başı - Beginning of the educational year 2010/' 11]

A. Toplam - Total

B. Şehir- City

C. Köy - Village

İBBS - 3. Düzey SR - Level 3		Ortaöğretim - Secondary Education								
		İlköğretim Primary Education			Genel Ortaöğretim General Secondary Education			Mesleki ve teknik Ortaöğretim Vocational and technical Secondary Education		
		Toplam Total	Erkek Males	Kadın Females	Toplam Total	Erkek Males	Kadın Females	Toplam Total	Erkek Males	Kadın Females
TRC13 Kilis	A	2 573	1 322	1 251	744	316	428	1 251	675	576
	B	1 830	940	890	744	316	428	1 251	675	576
	C	743	382	361	-	-	-	-	-	-
TRC21 Şanlıurfa	A	48 282	24 814	23 468	13 339	8 925	4 414	6 998	3 421	3 577
	B	25 829	13 333	12 496	12 331	8 338	3 993	6 321	3 181	3 140
	C	22 453	11 481	10 972	1 008	587	421	677	240	437
TRC22 Diyarbakır	A	38 724	19 837	18 887	15 911	9 444	6 467	5 726	3 089	2 637
	B	25 972	13 359	12 613	15 666	9 291	6 375	5 539	2 969	2 570
	C	12 752	6 478	6 274	245	153	92	187	120	67
TRC31 Mardin	A	19 547	9 894	9 653	6 702	4 126	2 576	3 839	2 018	1 821
	B	10 761	5 467	5 294	6 577	4 046	2 531	3 144	1 618	1 526
	C	8 786	4 427	4 359	125	80	45	695	400	295
TRC32 Batman	A	13 731	7 090	6 641	6 741	4 159	2 582	1 687	774	913
	B	9 652	4 960	4 692	6 705	4 135	2 570	1 687	774	913
	C	4 079	2 130	1 949	36	24	12	-	-	-
TRC33 Şırnak	A	13 452	6 935	6 517	3 536	2 061	1 475	2 165	1 361	804
	B	7 697	4 014	3 683	3 253	1 911	1 342	1 951	1 240	711
	C	5 755	2 921	2 834	283	150	133	214	121	93
TRC34 Siirt	A	8 650	4 450	4 200	2 282	1 466	816	1 508	807	701
	B	4 917	2 539	2 378	2 282	1 466	816	1 293	678	615
	C	3 733	1 911	1 822	-	-	-	215	129	86

1.15 Özel eğitim kurumlarında okul, öğrenci öğretmen ve derslik sayısı

Number of schools, students, teachers and classrooms in special education institutions

[2010/'11 Öğretim yılı - The educational year 2010/'11]

Eğitim Kademesi Level of Education	Okul/ Sınıf/ Kurum School/ Class/ Institution	Öğrenci Sayısı Number of Students			Öğretmen Teacher			Derslik Classroom
		Toplam Total	Erkek Males	Kadın Females	Toplam Total	Kadrolu Permanent	Sözleşmeli Contractual	
Toplam - Total	1 134	173 507	81 943	91 564	10 344	10 036	308	6 060
Özel Eğitim Örgün Eğitim Toplamı Total of Special Education, Formal Education	612	141 248	63 060	78 188	7 868	7 616	252	5 404
Özel Eğitim Okulu Bünyesindeki Anasınıfları Kindergartens within Special Education Schools	89	727	424	303	131	131	-	-
İşitme Engelliler İlköğretim Okulu Primary School for the Hearing-Impaired	49	4 316	2 475	1 841	1 110	1 065	45	678
Görme Engelliler İlköğretim Okulu Primary School for the Visually-Impaired	16	1 357	795	562	431	428	3	291
Ortopedik Engelliler İlköğretim Okulu Primary School for the Orthopedic-Impaired	3	516	286	230	96	94	2	58
Eğitilebilir Zihinsel Engelliler İlköğretim Okulu Primary School for the Educable Mentally Impaired	53	3 016	1 929	1 087	1 110	1 068	42	673
Otistik Çocuklar Eğitim Merkezi Training Center for Autistic Children	43	1 593	1 271	322	557	518	39	482
Uyum Güçlüğü Olanlar İlköğretim Okulu Primary School for Children with Adaptation Problems	1	52	52	-	14	13	1	10
Öğretililebilir Zihinsel Engelliler (Eğitim Uygulama Okulu)(İlköğretim) Mentally Impaired capable of Learning (Training Imp.School-Primary Education)	138	8 327	5 203	3 124	1 907	1 802	105	1 301
Özel Özel Eğitim İlköğretim Okulu Private Special Education Primary School	118	3 431	2 066	1 365	1 647	1 647	-	1 522
Özel Eğitim Sınıfı(İlköğretim) Special Education Class (Primary Education)	-	18 541	11 502	7 039	-	-	-	-
Kaynaştırma Eğitimi (İlköğretim) Inclusive Education (Primary Education)	-	84 580	27 444	57 136	-	-	-	-
Ortopedik Engelliler Meslek Lisesi Vocational High School for the Orthopedic Impaired	2	107	73	34	37	36	1	9
İşitme Engelliler Meslek Lisesi Vocational High School for the Hearing Impaired	19	2 006	1 274	732	321	315	6	192
Eğitilebilir Zihinsel Engelliler Meslek Lisesi Vocational High School for the Educable Mentally Impaired	81	4 904	3 450	1 454	507	499	8	188
Kaynaştırma Eğitimi (Ortaöğretim) Inclusive Education (Secondary Education)	-	7 775	4 816	2 959	-	-	-	-
Özel Eğitim Yaygın Eğitim Toplamı ⁽¹⁾ Total of Special Education, Non-Formal Education ⁽¹⁾	522	32 259	18 883	13 376	2 476	2 420	56	656
Öğretililebilir Zihinsel Engelliler (İş Eğitim Merkezi) - Mentally Impaired Capable of Learning (Vocational Training Center)	131	3 680	2 427	1 253	111	108	3	33
Bilim ve Sanat Merkezi (Yetenekli ve Üstün Zekalılar) - Science and Arts Center (for Talented and Gifted Children)	61	9 215	4 700	4 515	675	674	1	572
Otistik Çocuklar İş Eğitim Merkezi Vocational Training Center for Autistic Children	7	339	273	66	-	-	-	-
Özel Özel Eğitim Okulu (Yaygın Eğitim) Private Special Education School (Non-Formal Education)	111	19 025	11 483	7 542	-	-	-	-
Rehberlik ve Araştırma Merkezi⁽²⁾ Guidance and Research Centre ⁽²⁾	212	326 423	195 171	131 252	1 690	1 638	52	51

(1) Yaygın Eğitim Kurumlarına ait kursiyer sayısı bilgileri 2009/'10 öğretim yılı sonu itibarıyla verilmiştir.

(1) The figures on the number of trainees in non-formal education institutions refer to the end of educational year 2009/'10.

(2) Rehberlik ve Araştırma Merkezlerindeki öğrenci sayıları toplam öğrenci sayısına dahil edilmemiştir.

(2) The number of students in Guidance and Research Centres are not included in the figure on total number of students.

1.16 Özel öğretim kurumlarında okul, öğrenci, öğretmen ve derslik sayısı

Number of schools, students, teachers and classrooms in private education institutions

[2010/'11 Öğretim yılı - The educational year 2010/'11]

Eğitim Kademesi Level of Education	Okul/ Sınıf/ Kurum School/ Class/ Institution	Öğrenci sayısı Number of students			Öğretmen Teacher			Derslik Classroom
		Toplam Total	Erkek Males	Kadın Females	Toplam Total	Erkek Males	Kadın Females	
Genel toplam General total	16 306	4 157 282	2 580 407	1 576 875	144 865	68 959	75 906	118 219
Örgün eğitim toplamı Total of formal education	4 919	498 118	271 079	227 039	56 775	18 263	38 512	37 008
Okul öncesi eğitimi Pre-primary education	3 223	100 427	53 151	47 276	10 122	405	9 717	9 144
İlköğretim Primary Education	898	267 294	144 319	122 975	29 424	9 212	20 212	18 460
Ortaöğretim Secondary Education	798	130 397	73 609	56 788	17 229	8 646	8 583	9 404
Genel ortaöğretim General secondary education	774	128 446	72 510	55 936	16 905	8 492	8 413	9 235
Mesleki ve teknik ortaöğretim - Vocational and technical secondary education	24	1 951	1 099	852	324	154	170	169
Yaygın eğitim toplamı (1) Total of non-formal education (1)	11 387	3 659 164	2 309 328	1 349 836	88 090	50 696	37 394	81 211
Özel dersaneler Private teaching centers	4 099	1 234 738	624 212	610 526	50 209	28 060	22 149	44 446
Motorlu taşıt sürücüleri kursu Motor vehicles drivers course	3 066	1 909 420	1 393 659	515 761	20 040	15 809	4 231	8 505
Muhtelif kurslar Various courses	2 012	292 991	161 085	131 906	4 846	2 346	2 500	8 198
Özel Eğitim ve Rehabilitasyon Merkezi Special education and rehabilitation center	1 591	186 634	110 048	76 586	11 930	4 038	7 892	18 447
Özel Özel Eğitim Okulu (Yaygın Eğitim) Private Special Education School (Non-Formal Education)	111	19 025	11 483	7 542	-	-	-	-
Özel Etüt Eğitim Merkezi Private etude training center	508	16 356	8 841	7 515	1 065	443	622	1 615

(1) Yaygın Eğitim Kurumlarına ait kursiyer sayısı bilgileri 2009/'10 öğretim yılı sonu itibariyle verilmiştir.

(1) The figures on the number of trainees in non-formal education institutions refer to the end of educational year 2009/'10.

1.17 İstatistikî Bölge Birimleri Sınıflaması 1., 2. ve 3. düzey ve eğitim seviyesine göre okul, şube, öğrenci, öğretmen ve derslik sayısı (devam)

[2010/'11 öğretim yılı]

A. Toplam

B. Şehir

C. Köy

İBBS	Ortaöğretim																
	Okul Öncesi - Pre-Primary Education							İlköğretim - Primary Education							Ortaöğretim toplamı		
	Okul School	Şube Division	Öğrenci Student		Öğretmen ⁽¹⁾ Teacher ⁽¹⁾		Derslik Classroom	Okul School	Şube Division	Öğrenci Student		Öğretmen ⁽¹⁾ Teacher ⁽¹⁾		Derslik Classroom	Okul School	Şube Division	
			Erkek Males	Kadın Females	Erkek Males	Kadın Females				Erkek Males	Kadın Females	Erkek Males	Kadın Females				
TR713 Niğde	A	192	323	3 501	3 230	23	231	309	211	2 288	27 756	26 300	1 674	1 649	2 441	56	688
	B	69	160	1 740	1 597	17	111	158	64	999	13 929	12 999	871	908	1 042	47	619
	C	123	163	1 761	1 633	6	120	151	147	1 289	13 827	13 301	803	741	1 399	9	69
TR714 Nevşehir	A	168	296	2 939	2 960	15	249	251	170	1 917	20 851	19 645	1 249	1 213	2 040	56	651
	B	71	172	1 729	1 797	8	151	129	62	1 045	12 575	11 738	734	646	1 039	49	595
	C	97	124	1 210	1 163	7	98	122	108	872	8 276	7 907	515	567	1 001	7	56
TR715 Kırşehir	A	108	190	1 741	1 622	13	162	169	110	1 349	15 561	14 376	1 175	847	1 389	50	577
	B	68	149	1 449	1 337	11	131	125	63	973	12 420	11 237	882	584	939	48	561
	C	40	41	292	285	2	31	44	47	376	3 141	3 139	293	263	450	2	16
TR72	A	1 037	1 764	16 972	15 701	123	1 218	1 522	1 482	15 643	175 615	167 840	9 998	7 777	14 019	387	5 176
	B	540	1 251	13 301	12 228	82	1 001	984	547	9 765	139 499	132 614	7 507	6 019	8 886	346	4 901
	C	497	513	3 671	3 473	41	217	538	935	5 878	36 116	35 226	2 491	1 758	5 133	41	275
TR721 Kayseri	A	417	839	8 175	7 450	33	627	702	548	7 263	94 677	90 365	4 700	4 302	6 384	171	2 655
	B	289	704	7 142	6 524	28	576	552	284	5 575	83 313	79 187	3 985	3 673	4 813	154	2 494
	C	128	135	1 033	926	5	51	150	264	1 688	11 364	11 178	715	629	1 571	17	161
TR722 Sivas	A	297	466	4 435	4 064	38	291	402	541	4 758	46 354	44 086	2 902	2 019	4 157	99	1 398
	B	138	307	3 370	3 068	30	230	230	161	2 515	34 503	32 594	2 087	1 465	2 455	92	1 345
	C	159	159	1 065	996	8	61	172	380	2 243	11 851	11 492	815	554	1 702	7	53
TR723 Yozgat	A	323	459	4 362	4 187	52	300	418	393	3 622	34 584	33 389	2 396	1 456	3 478	117	1 123
	B	113	240	2 789	2 636	24	195	202	102	1 675	21 683	20 833	1 435	881	1 618	100	1 062
	C	210	219	1 573	1 551	28	105	216	291	1 947	12 901	12 556	961	575	1 860	17	61
TR8 Batı Karadeniz	A	2 242	3 800	34 462	32 133	123	2 996	3 253	2 937	28 394	299 248	285 977	17 417	16 162	25 148	753	10 407
	B	981	2 382	23 817	21 873	92	2 111	1 846	848	15 277	209 062	198 793	11 733	10 669	14 055	692	9 813
	C	1 261	1 418	10 645	10 260	31	885	1 407	2 089	13 117	90 186	87 184	5 684	5 493	11 093	61	594
TR81	A	409	695	6 092	5 695	16	569	579	477	5 387	63 486	59 632	3 275	3 561	5 180	171	2 399
	B	194	444	4 044	3 796	14	394	339	161	2 806	39 354	36 478	1 886	2 181	2 620	132	1 993
	C	215	251	2 048	1 899	2	175	240	316	2 581	24 132	23 154	1 389	1 380	2 560	39	406
TR811 Zonguldak	A	235	382	3 252	3 037	8	313	331	303	3 361	38 924	36 229	1 807	2 163	2 922	94	1 359
	B	100	223	2 001	1 858	7	212	178	82	1 564	22 474	20 466	918	1 271	1 310	63	1 033
	C	135	159	1 251	1 179	1	101	153	221	1 797	16 450	15 763	889	892	1 612	31	326
TR812 Karabük	A	79	167	1 532	1 461	6	141	131	71	1 031	13 450	12 634	783	766	1 108	43	596
	B	64	149	1 386	1 318	6	128	114	56	866	11 848	11 231	670	644	928	41	580
	C	15	18	146	143	-	13	17	15	165	1 602	1 403	113	122	180	2	16
TR813 Bartın	A	95	146	1 308	1 197	2	115	117	103	995	11 112	10 769	685	632	1 150	34	444
	B	30	72	657	620	1	54	47	23	376	5 032	4 781	298	266	382	28	380
	C	65	74	651	577	1	61	70	80	619	6 080	5 988	387	366	768	6	64
TR82	A	297	519	4 802	4 373	25	458	467	548	4 749	44 100	42 336	2 618	2 438	4 306	173	1 855
	B	172	387	3 796	3 406	21	364	327	162	2 539	33 470	32 029	1 889	1 740	2 661	171	1 834
	C	125	132	1 006	967	4	94	140	386	2 210	10 630	10 307	729	698	1 645	2	21
TR821 Kastamonu	A	117	206	2 014	1 814	13	180	182	274	2 329	21 091	20 417	1 303	1 227	1 887	73	814
	B	75	162	1 681	1 511	11	148	134	79	1 176	15 426	14 975	915	827	1 124	72	807
	C	42	44	333	303	2	32	48	195	1 153	5 665	5 442	388	400	763	1	7
TR822 Çankırı	A	70	128	1 102	982	3	118	122	111	1 036	10 310	9 760	589	522	1 096	43	495
	B	47	105	975	847	2	103	92	42	683	8 962	8 468	501	436	802	43	495
	C	23	23	127	135	1	15	30	69	353	1 348	1 292	88	86	294	-	-
TR823 Sinop	A	110	185	1 686	1 577	9	160	163	163	1 384	12 699	12 159	726	689	1 323	57	546
	B	50	120	1 140	1 048	8	113	101	41	680	9 082	8 586	473	477	735	56	532
	C	60	65	546	529	1	47	62	122	704	3 617	3 573	253	212	588	1	14
TR83	A	1 536	2 586	23 568	22 065	82	1 969	2 207	1 912	18 258	191 662	184 009	11 524	10 163	15 662	409	6 153
	B	615	1 551	15 977	14 671	57	1 353	1 180	525	9 932	136 238	130 286	7 958	6 748	8 774	389	5 986
	C	921	1 035	7 591	7 394	25	616	1 027	1 387	8 326	55 424	53 723	3 566	3 415	6 888	20	167
TR831 Samsun	A	734	1 282	11 513	10 862	31	976	1 103	854	8 186	89 000	86 244	4 597	5 029	6 448	160	2 719
	B	263	738	7 453	6 860	20	625	565	204	4 292	61 075	59 226	3 122	3 299	3 474	149	2 625
	C	471	544	4 060	4 002	11	351	538	650	3 894	27 925	27 018	1 475	1 730	2 974	11	94
TR832 Tokat	A	366	537	4 522	4 307	25	383	466	459	4 233	43 636	41 411	3 088	2 059	4 147	96	1 349
	B	131	287	2 828	2 610	14	268	205	128	2 123	29 726	27 955	1 968	1 272	2 173	92	1 321
	C	235	250	1 694	1 697	11	115	261	331	2 110	13 910	13 456	1 120	787	1 974	4	28

Not. İstatistikî bölge birimleri 1., 2. ve 3. düzey için açıklamalara bakınız.

(1) Toplam öğretmen, kadrolu ve sözleşmeli öğretmenleri kapsar.

1.17 Number of schools, divisions, students, teachers and classrooms by Statistical Regions Levels 1, 2, and 3 and level of education(continued)

[The educational year 2010/11]

A. Total

B. City

C. Village

Secondary Education																				SR	
Genel Ortaöğretim General Secondary Education										Mesleki ve Teknik Ortaöğretim Vocational and Technical Secondary Education											
Total of secondary education																					
Öğrenci Student		Öğretmen ⁽¹⁾ Teacher ⁽¹⁾		Derslik Class- room	Okul School	Şube Division	Öğrenci Student		Öğretmen ⁽¹⁾ Teacher ⁽¹⁾		Derslik Class- room	Okul School	Şube Division	Öğrenci Student		Öğretmen ⁽¹⁾ Teacher ⁽¹⁾		Derslik Class- room			
Erkek Males	Kadın Females	Erkek Males	Kadın Females				Erkek Males	Kadın Females	Erkek Males	Kadın Females				Erkek Males	Kadın Females	Erkek Males	Kadın Females		Erkek Males	Kadın Females	Erkek Males
10 214	9 202	784	401	678	24	331	4 603	4 819	363	195	373	32	357	5 611	4 383	421	206	305	A	Niğde TR713	
9 426	8 542	722	370	592	20	299	4 304	4 509	330	178	333	27	320	5 122	4 033	392	192	259	B		
788	660	62	31	86	4	32	299	310	33	17	40	5	37	489	350	29	14	46	C		
8 521	7 826	750	429	628	26	319	3 765	4 269	376	189	330	30	332	4 756	3 557	374	240	298	A	Neveşehir TR714	
7 900	7 333	666	392	558	20	273	3 325	3 847	302	158	270	29	322	4 575	3 486	364	234	288	B		
621	493	84	37	70	6	46	440	422	74	31	60	1	10	181	71	10	6	10	C		
8 038	6 791	663	325	521	21	305	4 029	4 039	336	177	297	29	272	4 009	2 752	327	148	224	A	Kırşehir TR715	
7 878	6 627	646	318	497	19	289	3 869	3 875	319	170	273	29	272	4 009	2 752	327	148	224	B		
160	164	17	7	24	2	16	160	164	17	7	24	-	-	-	-	-	-	-	C		
83 986	70 450	5 461	2 761	4 581	168	2 655	42 342	40 969	2 772	1 336	2 474	219	2 521	41 644	29 481	2 689	1 425	2 107	A	TR72	
80 940	67 928	5 172	2 627	4 267	140	2 445	39 970	38 877	2 523	1 234	2 240	206	2 456	40 970	29 051	2 649	1 393	2 027	B		
3 046	2 522	289	134	314	28	210	2 372	2 092	249	102	234	13	65	674	430	40	32	80	C		
45 256	38 985	2 946	1 565	2 285	84	1 483	24 219	24 526	1 567	824	1 375	87	1 172	21 037	14 459	1 379	741	910	A	Kayseri TR721	
43 314	37 304	2 745	1 474	2 116	70	1 344	22 451	23 014	1 379	751	1 237	84	1 150	20 863	14 290	1 366	723	879	B		
1 942	1 681	201	91	169	14	139	1 768	1 512	188	73	138	3	22	174	169	13	18	31	C		
22 745	18 445	1 452	716	1 149	45	708	11 427	10 507	753	346	638	54	690	11 318	7 938	699	370	511	A	Sivas TR722	
22 261	17 991	1 401	696	1 084	39	665	11 070	10 099	711	331	582	53	680	11 191	7 892	690	365	502	B		
484	454	51	20	65	6	43	357	408	42	15	56	1	10	127	46	9	5	9	C		
15 985	13 020	1 063	480	1 147	39	464	6 696	5 936	452	166	461	78	659	9 289	7 084	611	314	686	A	Yozgat TR723	
15 365	12 633	1 026	457	1 067	31	436	6 449	5 764	433	152	421	69	626	8 916	6 869	593	305	646	B		
620	387	37	23	80	8	28	247	172	19	14	40	9	33	373	215	18	9	40	C		
151 002	131 393	10 346	6 093	8 740	290	4 905	67 203	72 673	4 798	2 964	4 704	463	5 502	83 799	58 720	5 548	3 129	4 036	A	West Black Sea TR8	
144 791	126 442	9 850	5 824	8 186	264	4 622	64 381	69 858	4 532	2 829	4 431	428	5 191	80 410	56 584	5 318	2 995	3 755	B		
6 211	4 951	496	269	554	26	283	2 822	2 815	266	135	273	35	311	3 389	2 136	230	134	281	C		
32 723	28 697	2 216	1 508	1 992	67	1 121	13 628	16 065	995	782	1 081	104	1 278	19 095	12 632	1 221	726	911	A	TR81	
28 818	25 145	1 911	1 308	1 642	51	924	11 946	13 961	823	675	906	81	1 069	16 872	11 184	1 088	633	736	B		
3 905	3 552	305	200	350	16	197	1 682	2 104	172	107	175	23	209	2 223	1 448	133	93	175	C		
19 492	17 021	1 172	854	1 060	39	682	8 448	10 113	560	491	613	55	677	11 044	6 908	612	363	447	A	Zonguldak TR811	
16 337	14 011	922	694	789	24	493	6 866	8 084	396	385	447	39	540	9 471	5 927	526	309	342	B		
3 155	3 010	250	160	271	15	189	1 582	2 029	164	106	166	16	137	1 573	981	86	54	105	C		
7 649	6 769	637	381	580	20	289	3 478	3 763	295	172	335	23	307	4 171	3 006	342	209	245	A	Karabük TR812	
7 487	6 633	623	373	562	19	281	3 378	3 688	287	171	326	22	299	4 109	2 945	336	202	236	B		
162	136	14	8	18	1	8	100	75	8	1	9	1	8	62	61	6	7	9	C		
5 582	4 907	407	273	352	8	150	1 702	2 189	140	119	133	26	294	3 880	2 718	267	154	219	A	Bartın TR813	
4 994	4 501	366	241	291	8	150	1 702	2 189	140	119	133	20	230	3 292	2 312	226	122	158	B		
588	406	41	32	61	-	-	-	-	-	-	-	6	64	588	406	41	32	61	C		
23 372	19 830	1 739	1 106	1 631	58	747	8 938	10 663	702	467	738	115	1 108	14 434	9 167	1 037	639	893	A	TR82	
23 165	19 684	1 730	1 095	1 610	57	740	8 896	10 610	698	462	731	114	1 094	14 269	9 074	1 032	633	879	B		
207	146	9	11	21	1	7	42	53	4	5	7	1	14	165	93	5	6	14	C		
10 620	9 216	791	491	701	26	328	4 173	4 953	325	208	333	47	486	6 447	4 263	466	283	368	A	Kastamonu TR821	
10 578	9 163	787	486	694	25	321	4 131	4 900	321	203	326	47	486	6 447	4 263	466	283	368	B		
42	53	4	5	7	1	7	42	53	4	5	7	-	-	-	-	-	-	-	C		
6 168	4 685	434	284	452	12	167	1 943	2 044	158	95	167	31	328	4 225	2 641	276	189	285	A	Çankırı TR822	
6 168	4 685	434	284	452	12	167	1 943	2 044	158	95	167	31	328	4 225	2 641	276	189	285	B		
-	-	-	-	-	-	-	-	-	-	-	-	-	-	-	-	-	-	-	-	C	
6 584	5 929	514	331	478	20	252	2 822	3 666	219	164	238	37	294	3 762	2 263	295	167	240	A	Sinop TR823	
6 419	5 836	509	325	464	20	252	2 822	3 666	219	164	238	36	280	3 597	2 170	290	161	226	B		
165	93	5	6	14	-	-	-	-	-	-	-	1	14	165	93	5	6	14	C		
94 907	82 866	6 391	3 479	5 117	165	3 037	44 637	45 945	3 101	1 715	2 885	244	3 116	50 270	36 921	3 290	1 764	2 232	A	TR83	
92 808	81 613	6 209	3 421	4 934	156	2 958	43 539	45 287	3 011	1 692	2 794	233	3 028	49 269	36 326	3 198	1 729	2 140	B		
2 099	1 253	182	58	183	9	79	1 098	658	90	23	91	11	88	1 001	595	92	35	92	C		
43 659	39 569	2 739	1 811	2 144	71	1 462	22 372	23 085	1 410	986	1 264	89	1 257	21 287	16 484	1 329	825	880	A	Samsun TR831	
42 465	38 789	2 631	1 772	2 027	64	1 396	21 430	22 550	1 333	964	1 186	85	1 229	21 035	16 239	1 298	808	841	B		
1 194	780	108	39	117	7	66	942	535	77	22	78	4	28	252	245	31	17	39	C		
21 231	17 559	1 478	566	1 151	34	610	8 740	9 225	653	251	615	62	739	12 491	8 334	825	315	536	A	Tokat TR832	
20 956	17 373	1 458	560	1 127	33	605	8 691	9 192	647	251	610	59	716	12 265	8 181	811	309	517	B		
275	186	20	6	24	1	5	49	33	6	5	3	23	226	153	14	6	19	19	C		

Note. See explanations for SR 1, SR 2 and SR 3 (Statistical Regions)

(1) Total of teachers includes permanent and contractual teaching staff.

1.17 İstatistikî Bölge Birimleri Sınıflaması 1. , 2. ve 3. düzey ve eğitim seviyesine göre okul, şube, öğrenci, öğretmen ve derslik sayısı (devam)

[2010/'11 öğretim yılı]

A. Toplam

B. Şehir

C. Köy

İBBS	Okul	Şube	Okul Öncesi - Pre-Primary Education					İlköğretim - Primary Education					Ortaöğretim		Ortaöğretim toplamı		
			Division	Öğrenci		Öğretmen ⁽¹⁾		Derslik	Okul	Şube	Öğrenci		Öğretmen ⁽¹⁾		Derslik	Okul	Şube
				Erkek	Kadın	Erkek	Kadın				Erkek	Kadın	Erkek	Kadın			
			Student	Teacher ⁽¹⁾	Class-room	Division	Student	Teacher ⁽¹⁾	Classroom	School	Division						
TR833 Çorum	A	247	407	3 572	3 267	11	330	343	401	3 746	37 365	35 899	2 446	1 698	3 039	83	1 208
	B	126	282	2 765	2 513	10	257	229	110	2 109	28 509	27 243	1 790	1 172	1 808	81	1 187
	C	121	125	807	754	1	73	114	291	1 637	8 856	8 656	656	526	1 231	2	21
TR834 Amasya	A	189	360	3 961	3 629	15	280	295	198	2 093	21 661	20 455	1 393	1 377	2 028	70	877
	B	95	244	2 931	2 688	13	203	181	83	1 408	16 928	15 862	1 078	1 005	1 319	67	853
	C	94	116	1 030	941	2	77	114	115	685	4 733	4 593	315	372	709	3	24
TR9 Doğu Karadeniz	A	1 134	2 140	21 494	20 374	161	1 630	1 930	1 311	14 973	166 213	160 091	10 461	8 874	14 641	477	6 653
	B	519	1 422	15 014	14 247	98	1 198	1 168	441	8 638	116 795	112 661	6 626	5 613	7 924	418	6 101
	C	615	718	6 480	6 127	63	432	762	870	6 335	49 418	47 430	3 835	3 261	6 717	59	552
TR90	A	1 134	2 140	21 494	20 374	161	1 630	1 930	1 311	14 973	166 213	160 091	10 461	8 874	14 641	477	6 653
	B	519	1 422	15 014	14 247	98	1 198	1 168	441	8 638	116 795	112 661	6 626	5 613	7 924	418	6 101
	C	615	718	6 480	6 127	63	432	762	870	6 335	49 418	47 430	3 835	3 261	6 717	59	552
TR901 Trabzon	A	353	772	8 507	8 156	42	557	659	339	4 347	49 221	47 934	3 106	2 961	4 429	128	2 001
	B	158	508	5 545	5 382	25	401	396	111	2 477	33 706	32 930	1 859	1 753	2 212	108	1 789
	C	195	264	2 962	2 774	17	156	263	228	1 870	15 515	15 004	1 247	1 208	2 217	20	212
TR902 Ordu	A	279	475	4 630	4 376	29	372	425	349	4 173	49 159	47 226	3 012	2 313	3 731	106	1 664
	B	124	312	3 238	3 080	17	266	254	123	2 385	32 936	31 352	1 897	1 439	1 897	84	1 460
	C	155	163	1 392	1 296	12	106	171	226	1 788	16 223	15 874	1 115	874	1 834	22	204
TR903 Giresun	A	182	320	3 346	3 162	33	269	286	236	2 384	26 728	25 395	1 711	1 342	2 293	99	1 184
	B	92	226	2 514	2 367	22	203	183	79	1 434	19 925	18 997	1 150	904	1 312	96	1 164
	C	90	94	832	795	11	66	103	157	950	6 803	6 398	561	438	981	3	20
TR904 Rize	A	127	286	2 698	2 585	25	232	252	121	1 852	21 908	21 178	1 338	1 256	2 016	73	1 004
	B	69	213	2 080	1 954	19	185	178	60	1 279	16 993	16 568	923	868	1 323	66	957
	C	58	73	618	631	6	47	74	61	573	4 915	4 610	415	388	693	7	47
TR905 Artvin	A	88	140	1 267	1 160	11	109	133	107	1 103	9 994	9 581	678	560	1 154	43	472
	B	48	97	958	861	7	86	86	34	591	7 188	6 931	423	376	676	37	411
	C	40	43	309	299	4	23	47	73	512	2 806	2 650	255	184	478	6	61
TR906 Gümüşhane	A	105	147	1 046	935	21	91	175	159	1 114	9 203	8 777	616	442	1 018	28	328
	B	28	66	679	603	8	57	71	34	472	6 047	5 883	374	273	504	27	320
	C	77	81	367	332	13	34	104	125	642	3 156	2 894	242	169	514	1	8
TRA Kuzeydoğu Anadolu	A	1 478	2 011	17 955	16 861	239	1 451	1 645	2 673	22 124	219 389	213 086	11 062	9 964	15 145	315	4 084
	B	488	965	9 932	8 992	97	825	799	508	8 758	128 323	121 785	6 090	5 667	7 042	297	3 952
	C	990	1 046	8 023	7 869	142	626	846	2 165	13 366	91 066	91 301	4 972	4 297	8 103	18	132
TRA1	A	716	1 009	9 261	8 635	75	720	836	1 228	10 308	90 225	88 694	5 446	4 820	7 364	178	2 278
	B	287	561	5 859	5 259	43	481	482	296	4 746	60 376	58 650	3 447	3 175	4 042	166	2 194
	C	429	448	3 402	3 376	32	239	354	932	5 562	29 849	30 044	1 999	1 645	3 322	12	84
TRA11 Erzurum	A	541	758	6 988	6 481	54	520	573	956	8 001	69 816	69 158	4 106	3 690	5 149	109	1 463
	B	206	407	4 251	3 742	33	343	327	220	3 639	46 376	45 242	2 617	2 450	2 848	104	1 419
	C	335	351	2 737	2 739	21	177	246	736	4 362	23 440	23 916	1 489	1 240	2 301	5	44
TRA12 Erzincan	A	119	180	1 670	1 568	17	139	185	161	1 486	14 695	14 104	963	826	1 522	53	617
	B	61	121	1 250	1 180	7	102	114	53	801	10 525	10 115	605	540	856	47	583
	C	58	59	420	388	10	37	71	108	685	4 170	3 989	358	286	666	6	34
TRA13 Bayburt	A	56	71	603	586	4	61	78	111	821	5 714	5 432	377	304	693	16	198
	B	20	33	358	337	3	36	41	23	306	3 475	3 293	225	185	338	15	192
	C	36	38	245	249	1	25	37	88	515	2 239	2 139	152	119	355	1	6
TRA2	A	762	1 002	8 694	8 226	164	731	809	1 445	11 816	129 164	124 392	5 616	5 144	7 781	137	1 806
	B	201	404	4 073	3 733	54	344	317	212	4 012	67 947	63 135	2 643	2 492	3 000	131	1 758
	C	561	598	4 621	4 493	110	387	492	1 233	7 804	61 217	61 257	2 973	2 652	4 781	6	48
TRA21 Ağrı	A	218	316	2 936	2 769	69	271	248	681	5 916	72 367	71 035	2 621	2 254	3 247	54	684
	B	85	171	1 726	1 586	31	149	121	92	2 172	40 323	37 397	1 346	1 188	1 375	54	684
	C	133	145	1 210	1 183	38	122	127	589	3 744	32 044	33 638	1 275	1 066	1 872	-	-
TRA22 Kars	A	286	354	2 848	2 668	44	211	277	422	3 104	28 320	26 846	1 427	1 493	2 313	37	481
	B	56	109	1 032	946	7	87	89	62	848	12 263	11 466	583	626	792	36	475
	C	230	245	1 816	1 722	37	124	188	360	2 256	16 057	15 380	844	867	1 521	1	6
TRA23 Iğdır	A	113	170	1 677	1 595	27	146	161	171	1 646	20 041	18 702	1 057	850	1 255	22	388
	B	37	82	901	811	12	74	73	38	704	11 589	10 828	523	458	550	20	365
	C	76	88	776	784	15	72	88	133	942	8 452	7 874	534	392	705	2	23
TRA24 Ardahan	A	145	162	1 233	1 194	24	103	123	171	1 150	8 436	7 809	511	547	966	24	253
	B	23	42	414	390	4	34	34	20	288	3 772	3 444	191	220	283	21	234
	C	122	120	819	804	20	69	89	151	862	4 664	4 365	320	327	683	3	19

Not. İstatistikî bölge birimleri 1., 2. ve 3. düzey için açıklamalara bakınız.

(1) Toplam öğretmen, kadrolu ve sözleşmeli öğretmenleri kapsar.

1.17 Number of schools, divisions, students, teachers and classrooms by Statistical Regions Levels 1, 2, and 3 and level of education(continued)

[The educational year 2010/11]

A. Total B. City C. Village

Secondary Education																				SR				
Genel Ortaöğretim										Mesleki ve Teknik Ortaöğretim														
General Secondary Education										Vocational and Technical Secondary Education														
Total of secondary education					Öğrenci Student					Öğretmen(1) Teacher(1)					Öğrenci Student						Öğretmen(1) Teacher(1)			
Erkek Males	Kadın Females	Erkek Males	Kadın Females	Derslik Class-room	Okul School	Şube Division	Erkek Males	Kadın Females	Erkek Males	Kadın Females	Derslik Class-room	Okul School	Şube Division	Erkek Males	Kadın Females	Erkek Males	Kadın Females	Derslik Class-room	Okul School	Şube Division				
18 001	15 341	1 283	599	1 080	38	611	8 721	8 911	686	285	607	45	597	9 280	6 430	597	314	473	A	Çorum TR833				
17 784	15 214	1 265	594	1 062	38	611	8 721	8 911	686	285	607	43	576	9 063	6 303	579	309	455	B					
217	127	18	5	18	-	-	-	-	-	-	-	2	21	217	127	18	5	18	C					
12 016	10 397	891	503	742	22	354	4 804	4 724	352	193	399	48	523	7 212	5 673	539	310	343	A	Amasya TR834				
11 603	10 237	855	495	718	21	346	4 697	4 634	345	192	391	46	507	6 906	5 603	510	303	327	B					
413	160	36	8	24	1	8	107	90	7	1	8	2	16	306	70	29	7	16	C					
93 534	81 767	6 247	3 838	5 805	183	2 860	38 407	40 234	2 873	1 724	2 791	294	3 793	55 127	41 533	3 374	2 114	3 014	A	East Black Sea TR9				
88 074	77 515	5 751	3 514	5 182	153	2 562	35 684	37 652	2 542	1 518	2 462	265	3 539	52 390	39 863	3 209	1 996	2 720	B					
5 460	4 252	496	324	623	30	298	2 723	2 582	331	206	329	29	254	2 737	1 670	165	118	294	C					
93 534	81 767	6 247	3 838	5 805	183	2 860	38 407	40 234	2 873	1 724	2 791	294	3 793	55 127	41 533	3 374	2 114	3 014	A	TR90				
88 074	77 515	5 751	3 514	5 182	153	2 562	35 684	37 652	2 542	1 518	2 462	265	3 539	52 390	39 863	3 209	1 996	2 720	B					
5 460	4 252	496	324	623	30	298	2 723	2 582	331	206	329	29	254	2 737	1 670	165	118	294	C					
28 961	25 908	1 952	1 239	1 651	54	919	12 892	13 198	1 027	609	795	74	1 082	16 069	12 710	925	630	856	A	Trabzon TR901				
26 852	24 111	1 741	1 096	1 462	42	809	11 989	12 227	890	528	707	66	980	14 863	11 884	851	568	755	B					
2 109	1 797	211	143	189	12	110	903	971	137	81	88	8	102	1 206	826	74	62	101	C					
22 805	20 264	1 579	969	1 297	45	745	9 288	10 404	747	456	629	61	919	13 517	9 860	832	513	668	A	Ordu TR902				
20 953	18 599	1 414	856	1 089	37	630	8 278	9 273	632	378	547	47	830	12 675	9 326	782	478	542	B					
1 852	1 665	165	113	208	8	115	1 010	1 131	115	78	82	14	89	842	534	50	35	126	C					
16 042	13 456	1 179	641	1 129	29	436	5 860	5 914	440	246	486	70	748	10 182	7 542	739	395	643	A	Giresun TR903				
15 907	13 332	1 158	617	1 076	27	427	5 787	5 868	426	228	452	69	737	10 120	7 464	732	389	624	B					
135	124	21	24	53	2	9	73	46	14	18	34	1	11	62	78	7	6	19	C					
15 216	12 915	857	580	962	31	453	6 054	6 434	377	255	541	42	551	9 162	6 481	480	325	421	A	Rize TR904				
14 609	12 614	809	566	866	26	414	5 614	6 139	334	241	457	40	543	8 995	6 475	475	325	409	B					
607	301	48	14	96	5	39	440	295	43	14	84	2	8	167	6	5	-	12	C					
5 986	5 348	363	263	442	14	177	2 299	2 669	150	117	198	29	295	3 687	2 679	213	146	244	A	Artvin TR905				
5 335	5 039	320	237	376	12	160	2 108	2 586	136	106	168	25	251	3 227	2 453	184	131	208	B					
651	309	43	26	66	2	17	191	83	14	11	30	4	44	460	226	29	15	36	C					
4 524	3 876	317	146	324	10	130	2 014	1 615	132	41	142	18	198	2 510	2 261	185	105	182	A	Gümüşhane TR906				
4 418	3 820	309	142	313	9	122	1 908	1 559	124	37	131	18	198	2 510	2 261	185	105	182	B					
106	56	8	4	11	1	8	106	56	8	4	11	-	-	-	-	-	-	-	C					
74 262	54 004	3 610	2 323	3 749	154	2 338	44 589	33 207	2 020	1 242	2 320	161	1 746	29 673	20 797	1 590	1 081	1 429	A	Northeast Anatolia TRA				
72 809	53 176	3 503	2 255	3 582	140	2 238	43 436	32 632	1 943	1 191	2 189	157	1 714	29 373	20 544	1 560	1 064	1 393	B					
1 453	828	107	68	167	14	100	1 153	575	77	51	131	4	32	300	253	30	17	36	C					
40 278	29 156	2 266	1 278	2 182	86	1 243	22 321	17 110	1 225	680	1 337	92	1 035	17 957	12 046	1 041	598	845	A	TRA1				
39 381	28 665	2 189	1 235	2 061	75	1 167	21 500	16 678	1 161	638	1 232	91	1 027	17 881	11 987	1 028	597	829	B					
897	491	77	43	121	11	76	821	432	64	42	105	1	8	76	59	13	1	16	C					
28 141	19 692	1 527	899	1 407	53	832	16 099	11 875	832	503	891	56	631	12 042	7 817	695	396	516	A	Erzurum TRA11				
27 638	19 477	1 482	874	1 344	49	796	15 672	11 719	800	479	844	55	623	11 966	7 758	682	395	500	B					
503	215	45	25	63	4	36	427	156	32	24	47	1	8	76	59	13	1	16	C					
8 964	7 198	565	312	573	26	313	4 545	4 027	310	148	341	27	304	4 419	3 171	255	164	232	A	Erzincan TRA12				
8 641	6 972	536	299	519	20	279	4 222	3 801	281	135	287	27	304	4 419	3 171	255	164	232	B					
323	226	29	13	54	6	34	323	226	29	13	54	-	-	-	-	-	-	-	C					
3 173	2 266	174	67	202	7	98	1 677	1 208	83	29	105	9	100	1 496	1 058	91	38	97	A	Bayburt TRA13				
3 102	2 216	171	62	198	6	92	1 606	1 158	80	24	101	9	100	1 496	1 058	91	38	97	B					
71	50	3	5	4	1	6	71	50	3	5	4	-	-	-	-	-	-	-	C					
33 984	24 848	1 344	1 045	1 567	68	1 095	22 268	16 097	795	562	983	69	711	11 716	8 751	549	483	584	A	TRA2				
33 428	24 511	1 314	1 020	1 521	65	1 071	21 936	15 954	782	553	957	66	687	11 492	8 557	532	467	564	B					
556	337	30	25	46	3	24	332	143	13	9	26	3	24	224	194	17	16	20	C					
15 112	8 815	496	365	641	26	434	10 219	5 432	297	205	401	28	250	4 893	3 383	199	160	240	A	Ağrı TRA21				
15 112	8 815	496	365	641	26	434	10 219	5 432	297	205	401	28	250	4 893	3 383	199	160	240	B					
-	-	-	-	-	-	-	-	-	-	-	-	-	-	-	-	-	-	-	-	C				
8 905	6 961	375	305	402	21	300	5 808	5 096	239	173	273	16	181	3 097	1 865	136	132	129	A	Kars TRA22				
8 772	6 935	369	303	395	20	294	5 675	5 070	233	171	266	16	181	3 097	1 865	136	132	129	B					
133	26	6	2	7	1	6	133	26	6	2	7	-	-	-	-	-	-	-	-	C				
6 656	6 066	296	211	286	12	239	4 536	3 993	180	112	195	10	149	2 120	2 073	116	99	91	A	Iğdır TRA23				
6 389	5 890	282	200	265	11	227	4 386	3 916	176	111	183	9	138	2 003	1 974	106	89	82	B					
267	176	14	11	21	1	12	150	77	4	1	12	1	11	117	99	10	10	9	C					
3 311	3 006	177	164	238	9	122	1 705	1 576	79	72	114	15	131	1 606	1 430	98	92	124	A	Ardahan TRA24				
3 155	2 871	167	152	220	8	116	1 656	1 536	76	66	107	13	118	1 499	1 335	91	86	113	B					
156	135	10	12	18	1	6	49	40	3	6	7	2	13	107	95	7	6	11	C					

Note. See explanations for SR 1, SR 2 and SR 3 (Statistical Regions)

(1) Total of teachers includes permanent and contractual teaching staff.

1.18 Eğitim kurumlarının kademelere göre okul, öğrenci, öğretmen ve derslik sayısı

Number of schools, students, teachers and classrooms in education institutions by level of education

[2010/'11 Öğretim yılı - The educational year 2010/'11]

Eğitim kademesi (Level of education)	Okul/ Kurum School/ Institution	Öğrenci Sayısı Number of Students			Öğretmen Sayısı Number of Teachers			Derslik Classroom
		Toplam Total	Erkek Males	Kadın Females	Toplam Total	Kadrolu Permanent	Sözleşmeli Contractual	
Genel toplam - General total	59 739	24 631 831	12 825 267	11 806 564	845 593	775 602	69 991	591 208
Örgün eğitim toplamı Total of formal education	46 287	16 845 528	8 789 943	8 055 585	743 564	673 701	69 863	503 749
Örgün Eğitim (Resmi) Formal education (Public)	41 950	15 164 318	7 899 345	7 264 973	687 830	617 967	69 863	466 741
Örgün Eğitim (Özel) Formal education (Private)	4 335	498 118	271 079	227 039	55 734	55 734	-	37 008
Örgün Eğitim (Açıköğretim) Formal education (Open education)	2	1 183 092	619 519	563 573	-	-	-	-
Okul öncesi eğitim Pre-primary education	4 209	1 115 818	580 296	535 522	17 531	14 946	2 585	46 336
Okul öncesi eğitim(resmi) Pre-primary education (public)	1 570	1 015 391	527 145	488 246	8 450	5 865	2 585	37 192
Anaokulu - Kindergarten	1 452	184 545	96 651	87 894	7 901	5 316	2 585	6 854
Anasınıfı -Nursery-Class	22813 ⁽¹⁾	824 070	427 022	397 048	29 758⁽²⁾	16 529 ⁽²⁾	13 229 ⁽²⁾	29 843
657 S.K.191. Mad. göre açılan kurumlar Institutions opened in accordance with Law no. 657 article 191	118	6 776	3 472	3 304	549	549	-	495
Okul öncesi eğitim (özel) Pre-primary education (private)	2 639	100 427	53 151	47 276	9 081	9 081	-	9 144
Anaokulu -Kindergarten	1 054	39 769	21 069	18 700	1 473	1 473	-	3 100
Anasınıfı -Nursery-Class	584 ⁽¹⁾	20 710	10 912	9 798	1 041⁽²⁾	1041 ⁽²⁾	-	1 381
Sosyal Hizmetler ve Çocuk Esirgeme Kurumu Social Services and Child Protection Institution	1 585	39 948	21 170	18 778	7 608	7 608	-	4 663
İlköğretim - Primary education	32 797	10 981 100	5 623 476	5 357 624	503 328	443 828	59 500	339 653
İlköğretim (resmi) Primary education (public)	31 898	10 308 927	5 283 539	5 025 388	473 904	414 404	59 500	321 193
İlköğretim (özel) Primary education (private)	898	267 294	144 319	122 975	29 424	29 424	-	18 460
Açık ilköğretim Open primary education	1	404 879	195 618	209 261	-	-	-	-
Ortaöğretim (Genel+Mesleki Ortaöğretim) Secondary education (general secondary education+ vocational and technical secondary education)	9 281	4 748 610	2 586 171	2 162 439	222 705	214 927	7 778	117 760
Ortaöğretim (resmi) Secondary education (public)	8 482	3 840 000	2 088 661	1 751 339	205 476	197 698	7 778	108 356
Ortaöğretim (özel) Secondary education (private)	798	130 397	73 609	56 788	17 229	17 229	-	9 404
Açıköğretim lisesi Open education high school	1	778 213	423 901	354 312	-	-	-	-
Genel ortaöğretim toplamı Total of general secondary education	4 102	2 676 123	1 408 446	1 267 677	118 378	114 879	3 499	68 964
Genel ortaöğretim(resmi) General secondary education (public)	3 327	2 002 076	1 027 811	974 265	101 473	97 974	3 499	59 729
Genel ortaöğretim (özel) General secondary education (private)	774	128 446	72 510	55 936	16 905	16 905	-	9 235
Açıköğretim lisesi Open education high school	1	545 601	308 125	237 476	-	-	-	-
Mesleki ve teknik ortaöğretim toplamı Total of vocational and technical secondary education	5 179	2 072 487	1 177 725	894 762	104 327	100 048	4 279	48 796
Mesleki ve teknik lise (resmi) Vocational and technical high school (public)	5 155	1 837 924	1 060 850	777 074	104 003	99 724	4 279	48 627
Mesleki ve teknik lise(özel) Vocational and technical high school (private)	24	1 951	1 099	852	324	324	-	169
Açıköğretim lisesi - Open education high school	-	232 612	115 776	116 836	-	-	-	-
Yaygın eğitim toplamı ⁽³⁾ Total of Non-formal education ⁽³⁾	13 452	7 786 303	4 035 324	3 750 979	102 029	101 901	128	87 459
Yaygın eğitim (Resmi) Non-formal education(Public)	1 853	4 127 139	1 725 996	2 401 143	12 249	12 173	76	6 197
Yaygın eğitim (Özel) Non-formal education(Private)	11 387	3 659 164	2 309 328	1 349 836	88 090	88 090	-	81 211
Rehberlik Araştırma Merkezi (resmi) ⁽⁴⁾ Guidance and Research Center (public) ⁽⁴⁾	212	326 423	195 171	131 252	1 690	1 638	52	51

(1) 22 813 public and 584 private nursery-classes are not included in the number of schools in pre-primary education.

(2) 30 799 pre-primary teachers are included in the number of teachers of institutions of which they are permanent staff and are excluded from the total.

(3) The figures on the number of trainees in non-formal education institutions refer to the end of educational year 2009/'10.

(4) Figures on the number of trainees in Guidance and Research Centers are not included in the total.

2.1 Okul öncesi eğitim kurumlarının kademelere göre okul, öğrenci, öğretmen ve derslik sayısı

Number of schools, students, teachers and classrooms by level of education in pre-primary education institutions

[2010/'11 öğretim yılı - The educational year 2010/'11]

Eğitim Kademesi Level of education	Okul/ Kurum School/ Institution	Öğrenci sayısı Number of students			Öğretmen sayısı Number of teachers			Derslik Classroom
		Toplam Total	Erkek Males	Kadın Females	Toplam Total	Kadrolu Permanent	Sözleşmeli Contractual	
Okul öncesi eğitim (Resmi+Özel) Pre-primary education (public+private)	27 606	1 115 818	580 296	535 522	48 330	32 516	15 814	46 336
Okul öncesi Eğitim (Resmi) Pre-primary education (Public)	24 383	1 015 391	527 145	488 246	38 208	22 394	15 814	37 192
Okul öncesi Eğitim (Özel) Pre-primary education (Private)	3 223	100 427	53 151	47 276	10 122	10 122	-	9 144
Anaokulları toplamı (resmi+özel) Total number of kindergartens (public+private)	2 506	224 314	117 720	106 594	9 374	6 789	2 585	9 954
Bağımsız ana okulu (Resmi) Independent kindergartens(public)	1 452	184 545	96 651	87 894	7 901	5 316	2 585	6 854
Özel anaokulları toplamı (Özel) Total number of private kindergartens(Private)	1 054	39 769	21 069	18 700	1 473	1 473	-	3 100
Türk Turkish	1 049	39 573	20 968	18 605	1 451	1 451	-	3 095
Azınlık Minority	5	196	101	95	22	22	-	5
Yabancı Foreign	-	-	-	-	-	-	-	-
Uluslararası International	-	-	-	-	-	-	-	-
Anasınıfları toplamı (resmi+özel) Total number of nursery classes (public+private)	23 397	824 070	437 934	406 846	30 799	17 570	13 229	31 224
Anasınıfları toplamı (resmi) Total number of nursery classes (public)	22 813	824 070	427 022	397 048	29 758	16 529	13 229	29 843
Anasınıfları Nursery classes	22 813	819 336	424 575	394 761	29 758	16 529	13 229	29 843
Yaz anaokulları ve anasınıfları Summer kindergartens and nursery classes	-	3 975	2 050	1 925	-	-	-	-
Mobil anaokulları Mobile kindergartens	-	759	397	362	-	-	-	-
Özel okullar bünyesindeki anasınıfları (Özel) - Nursey classes within private schools (Private)	584	20 710	10 912	9 798	1 041	1 041	-	1 381
Türk Turkish	571	20 348	10 739	9 609	1 010	1 010	-	1 328
Azınlık Minority	12	303	142	161	25	25	-	30
Yabancı Foreign	1	59	31	28	6	6	-	23
Uluslararası International	-	-	-	-	-	-	-	-
Sosyal Hizmetler ve Çocuk Esirgeme Kurumu (Özel) Institution of Social Services and Child Protection(Private)	1 585	39 948	21 170	18 778	7 608	7 608	-	4 663
657 Sayılı Kan.191.mad.göre açılan kurumlar (Resmi) Institutons opened in accordance with Law no. 657, article 191 (Public)	118	6 776	3 472	3 304	549	549	-	495

2.2 İstatistiki Bölge Birimleri Sınıflaması 3. düzey resmi - özel ayrımında, yerleşim yerine göre okul öncesi eğitim kurumlarında okul, şube, öğrenci ve öğretmen sayısı
Number of schools, divisions, students and teachers in public and private pre-primary education institutions by settlement place according to Statistical Regions Level 3

[2010/11 Öğretim yılı başı - Beginning of the educational year 2010/11]

İBBS 3. Düzey SR Level 3	A. Toplam - Total			B. Şehir - City					C. Köy - Village											
	Toplam - Total														Resmi - Public			Özel - Private		
	Okul/ Sınıf School/ Class- room	Öğrenci - Student			Öğret- men ⁽¹⁾ Teac- her ⁽¹⁾	Derslik Class- room	Okul/ Sınıf School/ Class- room	Öğrenci - Student			Öğret- men ⁽¹⁾ Teac- her ⁽¹⁾	Derslik Class- room	Okul/ Sınıf School/ Class- room	Öğrenci - Student			Öğret- men ⁽¹⁾ Teac- her ⁽¹⁾	Ders- lik Class- room		
		Toplam Total	Erkek Males	Kadın Females				Toplam Total	Erkek Males	Kadın Females				Toplam Total	Erkek Males	Kadın Females				
TR Türkiye TR Turkey	A	27 606	1 115 818	580 296	535 522	48 330	46 336	24 383	1 015 391	527 145	488 246	38 208	37 192	3 223	100 427	53 151	47 276	10 122	9 144	
	B	14 805	823 907	430 027	393 880	37 480	31 962	11 701	728 123	379 296	348 827	27 609	23 137	3 104	95 784	50 731	45 053	9 871	8 825	
	C	12 801	291 911	150 269	141 642	10 850	14 374	12 682	287 268	147 849	139 419	10 599	14 055	119	4 643	2 420	2 223	251	319	
TR100 İstanbul	A	2 405	121 978	64 465	57 513	6 664	5 648	1 392	86 652	45 828	40 824	3 494	3 000	1 013	35 326	18 637	16 689	3 170	2 648	
	B	2 269	117 217	61 929	55 288	6 444	5 363	1 307	83 913	44 371	39 542	3 370	2 862	962	33 304	17 558	15 746	3 074	2 501	
	C	136	4 761	2 536	2 225	220	285	85	2 739	1 457	1 282	124	138	51	2 022	1 079	943	96	147	
TR211 Tekirdağ	A	242	10 301	5 405	4 896	462	441	204	9 468	4 948	4 520	336	319	38	833	457	376	126	122	
	B	156	7 953	4 144	3 809	379	338	119	7 138	3 696	3 442	253	219	37	815	448	367	126	119	
	C	86	2 348	1 261	1 087	83	103	85	2 330	1 252	1 078	83	100	1	18	9	9	-	3	
TR212 Edirne	A	157	4 592	2 323	2 269	237	242	148	4 279	2 159	2 120	210	214	9	313	164	149	27	28	
	B	92	3 648	1 828	1 820	193	173	83	3 335	1 664	1 671	166	145	9	313	164	149	27	28	
	C	65	944	495	449	44	69	65	944	495	449	44	69	-	-	-	-	-	-	
TR213 Kırklareli	A	119	3 853	1 986	1 867	191	188	112	3 702	1 905	1 797	168	171	7	151	81	70	23	17	
	B	70	3 104	1 601	1 503	150	134	63	2 953	1 520	1 433	127	117	7	151	81	70	23	17	
	C	49	749	385	364	41	54	49	749	385	364	41	54	-	-	-	-	-	-	
TR221 Balıkesir	A	452	13 361	6 932	6 429	725	681	409	12 130	6 282	5 848	620	579	43	1 231	650	581	105	102	
	B	217	9 491	4 950	4 541	518	404	176	8 324	4 330	3 994	414	309	41	1 167	620	547	104	95	
	C	235	3 870	1 982	1 888	207	277	233	3 806	1 952	1 854	206	270	2	64	30	34	1	7	
TR222 Çanakkale	A	193	6 511	3 381	3 130	328	270	179	6 087	3 151	2 936	283	244	14	424	230	194	45	26	
	B	95	4 515	2 356	2 159	233	155	82	4 176	2 170	2 006	194	129	13	339	186	153	39	26	
	C	98	1 996	1 025	971	95	115	97	1 911	981	930	89	115	1	85	44	41	6	-	
TR310 İzmir	A	1 176	58 973	30 570	28 403	1 874	2 131	888	51 196	26 487	24 709	1 430	1 381	288	7 777	4 083	3 694	444	750	
	B	900	52 242	27 114	25 128	1 706	1 825	619	44 652	23 119	21 533	1 273	1 089	281	7 590	3 995	3 595	433	736	
	C	276	6 731	3 456	3 275	168	306	269	6 544	3 368	3 176	157	292	7	187	88	99	11	14	
TR321 Aydın	A	392	12 750	6 648	6 102	522	632	355	11 612	6 079	5 533	438	523	37	1 138	569	569	84	109	
	B	184	8 793	4 567	4 226	420	394	148	7 688	4 013	3 675	343	291	36	1 105	554	551	77	103	
	C	208	3 957	2 081	1 876	102	238	207	3 924	2 066	1 858	95	232	1	33	15	18	7	6	
TR322 Denizli	A	378	15 905	8 276	7 629	725	703	341	14 932	7 750	7 182	610	625	37	973	526	447	115	78	
	B	199	12 050	6 298	5 752	569	465	162	11 077	5 772	5 305	454	387	37	973	526	447	115	78	
	C	179	3 855	1 978	1 877	156	238	179	3 855	1 978	1 877	156	238	-	-	-	-	-	-	
TR323 Muğla	A	396	12 695	6 557	6 138	673	621	340	11 191	5 775	5 416	498	466	56	1 504	782	722	175	155	
	B	146	6 748	3 456	3 292	389	309	96	5 506	2 808	2 698	229	172	50	1 242	648	594	160	137	
	C	250	5 947	3 101	2 846	284	312	244	5 685	2 967	2 718	269	294	6	262	134	128	15	18	
TR331 Manisa	A	526	18 399	9 696	8 703	716	825	488	17 000	8 931	8 069	609	701	38	1 399	765	634	107	124	
	B	244	13 413	7 054	6 359	532	508	208	12 081	6 327	5 754	428	392	36	1 332	727	605	104	116	
	C	282	4 986	2 642	2 344	184	317	280	4 919	2 604	2 315	181	309	2	67	38	29	3	8	
TR332 Afyonkarahisar	A	402	10 677	5 531	5 146	466	514	392	10 320	5 332	4 988	447	485	10	357	199	158	19	29	
	B	160	5 983	3 116	2 867	263	261	150	5 626	2 917	2 709	244	232	10	357	199	158	19	29	
	C	242	4 694	2 415	2 279	203	253	242	4 694	2 415	2 279	203	253	-	-	-	-	-	-	
TR333 Kütahya	A	274	9 926	5 142	4 784	461	430	260	9 386	4 852	4 534	425	390	14	540	290	250	36	40	
	B	136	6 938	3 598	3 340	335	279	122	6 398	3 308	3 090	299	239	14	540	290	250	36	40	
	C	138	2 988	1 544	1 444	126	151	138	2 988	1 544	1 444	126	151	-	-	-	-	-	-	
TR334 Uşak	A	161	4 676	2 440	2 236	243	222	148	4 481	2 327	2 154	206	195	13	195	113	82	37	27	
	B	78	3 473	1 800	1 673	180	135	65	3 278	1 687	1 591	143	108	13	195	113	82	37	27	
	C	83	1 203	640	563	63	87	83	1 203	640	563	63	87	-	-	-	-	-	-	
TR411 Bursa	A	619	27 830	14 688	13 142	1 147	1 191	505	23 842	12 551	11 291	863	859	114	3 988	2 137	1 851	284	332	
	B	454	25 024	13 279	11 745	1 047	984	347	21 283	11 257	10 026	774	675	107	3 741	2 022	1 719	273	309	
	C	165	2 806	1 409	1 397	100	207	158	2 559	1 294	1 265	89	184	7	247	115	132	11	23	
TR412 Eskişehir	A	227	9 951	5 154	4 797	418	502	193	8 925	4 641	4 284	353	396	34	1 026	513	513	65	106	
	B	190	9 358	4 853	4 505	398	449	156	8 332	4 340	3 992	333	343	34	1 026	513	513	65	106	
	C	37	593	301	292	20	53	37	593	301	292	20	53	-	-	-	-	-	-	
TR413 Bilecik	A	79	3 044	1 602	1 442	151	147	75	2 916	1 524	1 392	140	136	4						

2.2 İstatistiki Bölge Birimleri Sınıflaması 3. düzey resmi - özel ayrımında, yerleşim yerine göre okul öncesi eğitim kurumlarında okul, şube, öğrenci ve öğretmen sayısı (devam)
Number of schools, divisions, students and teachers in public and private pre-primary education institutions by settlement place according to Statistical Regions Level 3 (continued)

[2010/11 Öğretim yılı başı - Beginning of the educational year 2010/11]

		A. Toplam - Total							B. Şehir - City					C. Köy - Village					
		Toplam - Total							Resmi - Public					Özel - Private					
İBBS 3. Düzey SR Level 3	Okul/ Sınıf School/ Class- room	Öğrenci - Student			Öğret- men ⁽¹⁾ Teacher ⁽¹⁾	Derslik Class- room	Öğrenci - Student			Öğret- men ⁽¹⁾ Teacher ⁽¹⁾	Derslik Class- room	Öğrenci - Student			Öğret- men ⁽¹⁾ Teacher ⁽¹⁾	Ders- lik Class- room			
		Toplam Total	Erkek Males	Kadın Females			Toplam Total	Erkek Males	Kadın Females			Toplam Total	Erkek Males	Kadın Females					
TR421 Kocaeli	A	433	24 167	12 557	11 610	1 140	882	359	21 880	11 355	10 525	839	713	74	2 287	1 202	1 085	301	169
	B	344	20 750	10 779	9 971	1 000	727	275	18 677	9 686	8 991	710	574	69	2 073	1 093	980	290	153
	C	89	3 417	1 778	1 639	140	155	84	3 203	1 669	1 534	129	139	5	214	109	105	11	16
TR422 Sakarya	A	365	14 437	7 434	7 003	601	620	333	13 060	6 724	6 336	499	529	32	1 377	710	667	102	91
	B	207	11 244	5 836	5 408	494	438	175	9 867	5 126	4 741	392	347	32	1 377	710	667	102	91
	C	158	3 193	1 598	1 595	107	182	158	3 193	1 598	1 595	107	182	-	-	-	-	-	-
TR423 Düzce	A	174	5 282	2 673	2 609	281	352	166	5 048	2 553	2 495	263	327	8	234	120	114	18	25
	B	84	3 665	1 838	1 827	201	235	79	3 506	1 765	1 741	183	216	5	159	73	86	18	19
	C	90	1 617	835	782	80	117	87	1 542	788	754	80	111	3	75	47	28	-	6
TR424 Bolu	A	89	3 824	2 006	1 818	218	195	83	3 610	1 891	1 719	197	174	6	214	115	99	21	21
	B	60	3 267	1 715	1 552	185	162	54	3 053	1 600	1 453	164	141	6	214	115	99	21	21
	C	29	557	291	266	33	33	29	557	291	266	33	33	-	-	-	-	-	-
TR425 Yalova	A	80	2 809	1 465	1 344	146	136	67	2 506	1 309	1 197	117	106	13	303	156	147	29	30
	B	48	2 051	1 076	975	105	92	36	1 775	933	842	80	66	12	276	143	133	25	26
	C	32	758	389	369	41	44	31	731	376	355	37	40	1	27	13	14	4	4
TR510 Ankara	A	1 181	55 501	28 895	26 606	3 764	3 140	830	43 367	22 418	20 949	1 993	1 649	351	12 134	6 477	5 657	1 771	1 491
	B	1 098	53 727	27 960	25 767	3 655	3 027	754	42 094	21 748	20 346	1 930	1 541	344	11 633	6 212	5 421	1 725	1 486
	C	83	1 774	935	839	109	113	76	1 273	670	603	63	108	7	501	265	236	46	5
TR521 Konya	A	859	32 141	16 676	15 465	1 144	1 219	771	29 829	15 478	14 351	957	994	88	2 312	1 198	1 114	187	225
	B	468	23 459	12 241	11 218	950	802	380	21 147	11 043	10 104	763	577	88	2 312	1 198	1 114	187	225
	C	391	8 682	4 435	4 247	194	417	391	8 682	4 435	4 247	194	417	-	-	-	-	-	-
TR522 Karaman	A	144	4 666	2 384	2 282	197	208	139	4 441	2 270	2 171	184	193	5	225	114	111	13	15
	B	61	3 417	1 746	1 671	135	119	56	3 192	1 632	1 560	122	104	5	225	114	111	13	15
	C	83	1 249	638	611	62	89	83	1 249	638	611	62	89	-	-	-	-	-	-
TR611 Antalya	A	682	31 445	16 536	14 909	1 725	1 479	517	26 736	13 969	12 767	837	941	165	4 709	2 567	2 142	888	538
	B	434	24 594	12 976	11 618	1 489	1 147	275	20 229	10 575	9 654	620	628	159	4 365	2 401	1 964	869	519
	C	248	6 851	3 560	3 291	236	332	242	6 507	3 394	3 113	217	313	6	344	166	178	19	19
TR612 Isparta	A	217	6 781	3 533	3 248	352	358	210	6 507	3 387	3 120	322	350	7	274	146	128	30	8
	B	107	5 086	2 688	2 398	248	217	100	4 812	2 542	2 270	218	209	7	274	146	128	30	8
	C	110	1 695	845	850	104	141	110	1 695	845	850	104	141	-	-	-	-	-	-
TR613 Burdur	A	150	4 372	2 257	2 115	196	237	146	4 258	2 201	2 057	188	230	4	114	56	58	8	7
	B	65	2 951	1 554	1 397	122	132	61	2 837	1 498	1 339	114	125	4	114	56	58	8	7
	C	85	1 421	703	718	74	105	85	1 421	703	718	74	105	-	-	-	-	-	-
TR621 Adana	A	565	26 224	13 775	12 449	979	973	491	24 319	12 767	11 552	773	784	74	1 905	1 008	897	206	189
	B	399	23 395	12 292	11 103	855	794	326	21 530	11 305	10 225	649	606	73	1 865	987	878	206	188
	C	166	2 829	1 483	1 346	124	179	165	2 789	1 462	1 327	124	178	1	40	21	19	-	1
TR622 Mersin	A	606	34 758	18 005	16 753	1 140	1 149	531	33 066	17 149	15 917	927	943	75	1 692	856	836	213	206
	B	360	27 737	14 376	13 361	909	850	288	26 139	13 572	12 567	702	650	72	1 598	804	794	207	200
	C	246	7 021	3 629	3 392	231	299	243	6 927	3 577	3 350	225	293	3	94	52	42	6	6
TR631 Hatay	A	665	45 966	23 658	22 308	955	1 218	619	44 862	23 069	21 793	826	1 108	46	1 104	589	515	129	110
	B	225	23 520	12 115	11 405	541	568	182	22 507	11 576	10 931	416	466	43	1 013	539	474	125	102
	C	440	22 446	11 543	10 903	414	650	437	22 355	11 493	10 862	410	642	3	91	50	41	4	8
TR632 Kahramanmaraş	A	412	14 466	7 648	6 818	622	600	398	14 197	7 489	6 708	591	562	14	269	159	110	31	38
	B	168	9 318	4 943	4 375	421	312	154	9 049	4 784	4 265	390	274	14	269	159	110	31	38
	C	244	5 148	2 705	2 443	201	288	244	5 148	2 705	2 443	201	288	-	-	-	-	-	-
TR633 Osmaniye	A	203	7 578	4 073	3 505	347	262	187	7 155	3 840	3 315	311	232	16	423	233	190	36	30
	B	106	5 877	3 164	2 713	265	176	90	5 454	2 931	2 523	229	146	16	423	233	190	36	30
	C	97	1 701	909	792	82	86	97	1 701	909	792	82	86	-	-	-	-	-	-
TR711 Kırıkkale	A	103	4 061	2 046	2 015	163	187	94	3 785	1 900	1 885	137	162	9	276	146	130	26	25
	B	84	3 775	1 887	1 888	154	168	75	3 499	1 741	1 758	128	143	9	276	146	130	26	25
	C	19	286	159	127	9	19	19	286	159	127	9	19	-	-	-	-	-	-
TR712 Aksaray	A	227	5 785	2 943	2 842	256	325	218	5 536	2 818	2 718	235	305	9	249	125	124	21	20
	B	93	3 486	1 766	1 720	163	169	84	3 237	1 641	1 596	142	149	9	249	125	124	21	20
	C	134	2 299	1 177	1 122	93	156	134	2 299	1 177	1 122	93	156	-	-	-	-	-	-

(1) Toplam öğretmen, kadrolu ve sözleşmeli öğretmenleri kapsar.

(1) Total of teachers includes permanent and contractual teaching staff.

2.2 İstatistikî Bölge Birimleri Sınıflaması 3. düzey resmi - özel ayrımında, yerleşim yerine göre okul öncesi eğitim kurumlarında okul, şube, öğrenci ve öğretmen sayısı (devam)
Number of schools, divisions, students and teachers in public and private pre-primary education institutions by settlement place according to Statistical Regions Level 3 (continued)

[2010/'11 Öğretim yılı başı - Beginning of the educational year 2010/'11]

İBBS 3. Düzey SR Level 3	Okul/ Sınıf School/ Class- room	A. Toplam - Total		B. Şehir - City				C. Köy - Village				Resmi - Public		Özel - Private					
		Toplam - Total		Öğrenci - Student		Öğret- men ⁽¹⁾ Teac- her ⁽¹⁾	Derslik Class- room	Okul/ Sınıf School/ Class- room		Öğrenci - Student		Öğret- men ⁽¹⁾ Teac- her ⁽¹⁾	Derslik Class- room	Okul/ Sınıf School/ Class- room		Öğrenci - Student		Öğret- men ⁽¹⁾ Teac- her ⁽¹⁾	Ders- lik Class- room
		Toplam Total	Erkek Males	Kadın Females	Toplam Total			Erkek Males	Kadın Females	Toplam Total	Erkek Males			Kadın Females	Toplam Total	Erkek Males	Kadın Females		
TR713 Niğde	A	192	6 731	3 501	3 230	254	309	185	6 473	3 361	3 112	230	285	7	258	140	118	24	24
	B	69	3 337	1 740	1 597	128	158	62	3 079	1 600	1 479	104	134	7	258	140	118	24	24
	C	123	3 394	1 761	1 633	126	151	123	3 394	1 761	1 633	126	151	-	-	-	-	-	-
TR714 Nevşehir	A	168	5 899	2 939	2 960	264	251	163	5 504	2 739	2 765	240	226	5	395	200	195	24	25
	B	71	3 526	1 729	1 797	159	129	67	3 163	1 541	1 622	136	106	4	363	188	175	23	23
	C	97	2 373	1 210	1 163	105	122	96	2 341	1 198	1 143	104	120	1	32	12	20	1	2
TR715 Kırşehir	A	108	3 363	1 741	1 622	175	169	106	3 311	1 714	1 597	171	165	2	52	27	25	4	4
	B	68	2 786	1 449	1 337	142	125	66	2 734	1 422	1 312	138	121	2	52	27	25	4	4
	C	40	577	292	285	33	44	40	577	292	285	33	44	-	-	-	-	-	-
TR721 Kayseri	A	417	15 625	8 175	7 450	660	702	375	14 244	7 449	6 795	502	601	42	1 381	726	655	158	101
	B	289	13 666	7 142	6 524	604	552	248	12 311	6 428	5 883	448	453	41	1 355	714	641	156	99
	C	128	1 959	1 033	926	56	150	127	1 933	1 021	912	54	148	1	26	12	14	2	2
TR722 Sivas	A	297	8 499	4 435	4 064	329	402	286	8 121	4 246	3 875	296	375	11	378	189	189	33	27
	B	138	6 438	3 370	3 068	260	230	127	6 060	3 181	2 879	227	203	11	378	189	189	33	27
	C	159	2 061	1 065	996	69	172	159	2 061	1 065	996	69	172	-	-	-	-	-	-
TR723 Yozgat	A	323	8 549	4 362	4 187	352	418	317	8 473	4 322	4 151	343	407	6	76	40	36	9	11
	B	113	5 425	2 789	2 636	219	202	107	5 349	2 749	2 600	210	191	6	76	40	36	9	11
	C	210	3 124	1 573	1 551	133	216	210	3 124	1 573	1 551	133	216	-	-	-	-	-	-
TR811 Zonguldak	A	235	6 289	3 252	3 037	321	331	220	5 797	2 988	2 809	261	286	15	492	264	228	60	45
	B	100	3 859	2 001	1 858	219	178	85	3 367	1 737	1 630	159	133	15	492	264	228	60	45
	C	135	2 430	1 251	1 179	102	153	135	2 430	1 251	1 179	102	153	-	-	-	-	-	-
TR812 Karabük	A	79	2 993	1 532	1 461	147	131	75	2 837	1 464	1 373	137	125	4	156	68	88	10	6
	B	64	2 704	1 386	1 318	134	114	61	2 589	1 334	1 255	126	110	3	115	52	63	8	4
	C	15	289	146	143	13	17	14	248	130	118	11	15	1	41	16	25	2	2
TR813 Bartın	A	95	2 505	1 308	1 197	117	117	90	2 361	1 231	1 130	112	109	5	144	77	67	5	8
	B	30	1 277	657	620	55	47	25	1 133	580	553	50	39	5	144	77	67	5	8
	C	65	1 228	651	577	62	70	65	1 228	651	577	62	70	-	-	-	-	-	-
TR821 Kastamonu	A	117	3 828	2 014	1 814	193	182	112	3 658	1 914	1 744	184	172	5	170	100	70	9	10
	B	75	3 192	1 681	1 511	159	134	70	3 022	1 581	1 441	150	124	5	170	100	70	9	10
	C	42	636	333	303	34	48	42	636	333	303	34	48	-	-	-	-	-	-
TR822 Çankırı	A	70	2 084	1 102	982	121	122	68	2 025	1 063	962	114	117	2	59	39	20	7	5
	B	47	1 822	975	847	105	92	45	1 763	936	827	98	87	2	59	39	20	7	5
	C	23	262	127	135	16	30	23	262	127	135	16	30	-	-	-	-	-	-
TR823 Sinop	A	110	3 263	1 686	1 577	169	163	106	3 149	1 624	1 525	165	155	4	114	62	52	4	8
	B	50	2 188	1 140	1 048	121	101	46	2 074	1 078	996	117	93	4	114	62	52	4	8
	C	60	1 075	546	529	48	62	60	1 075	546	529	48	62	-	-	-	-	-	-
TR831 Samsun	A	734	22 375	11 513	10 862	1 007	1 103	682	21 112	10 861	10 251	874	958	52	1 263	652	611	133	145
	B	263	14 313	7 453	6 860	645	565	212	13 081	6 819	6 262	512	423	51	1 232	634	598	133	142
	C	471	8 062	4 060	4 002	362	538	470	8 031	4 042	3 989	362	535	1	31	18	13	-	3
TR832 Tokat	A	366	8 829	4 522	4 307	408	466	357	8 580	4 370	4 210	389	449	9	249	152	97	19	17
	B	131	5 438	2 828	2 610	282	205	122	5 189	2 676	2 513	263	188	9	249	152	97	19	17
	C	235	3 391	1 694	1 697	126	261	235	3 391	1 694	1 697	126	261	-	-	-	-	-	-
TR833 Çorum	A	247	6 839	3 572	3 267	341	343	235	6 449	3 365	3 084	301	312	12	390	207	183	40	31
	B	126	5 278	2 765	2 513	267	229	114	4 888	2 558	2 330	227	198	12	390	207	183	40	31
	C	121	1 561	807	754	74	114	121	1 561	807	754	74	114	-	-	-	-	-	-
TR834 Amasya	A	189	7 590	3 961	3 629	295	295	181	7 327	3 809	3 518	278	274	8	263	152	111	17	21
	B	95	5 619	2 931	2 688	216	181	87	5 356	2 779	2 577	199	160	8	263	152	111	17	21
	C	94	1 971	1 030	941	79	114	94	1 971	1 030	941	79	114	-	-	-	-	-	-
TR901 Trabzon	A	353	16 663	8 507	8 156	599	659	327	15 926	8 115	7 811	545	571	26	737	392	345	54	88
	B	158	10 927	5 545	5 382	426	396	135	10 259	5 193	5 066	376	314	23	668	352	316	50	82
	C	195	5 736	2 962	2 774	173	263	192	5 667	2 922	2 745	169	257	3	69	40	29	4	6
TR902 Ordu	A	279	9 006	4 630	4 376	401	425	259	8 473	4 351	4 122	370	382	20	533	279	254	31	43
	B	124	6 318	3 238	3 080	283	254	105	5 796	2 966	2 830	252	213	19	522	272	250	31	41
	C	155	2 688	1 392	1 296	118	171	154	2 677	1 385	1 292	118	169	1	11	7	4	-	2

(1) Toplam öğretmen, kadro ve sözleşmeli öğretmenleri kapsar.

(1) Total of teachers includes permanent and contractual teaching staff.

2.2 İstatistik Bölge Birimleri Sınıflaması 3. düzey resmi - özel ayrımında, yerleşim yerine göre okul öncesi eğitim kurumlarında okul, şube, öğrenci ve öğretmen sayısı (devam)
Number of schools, divisions, students and teachers in public and private pre-primary education institutions by settlement place according to Statistical Regions Level 3 (continued)

[2010/11 Öğretim yılı başı - Beginning of the educational year 2010/11]

İBBS 3. Düzey SR Level 3	Okul/ Sınıf School/ Class- room	A. Toplam - Total						B. Şehir - City						C. Köy - Village					
		Toplam - Total						Resmi - Public						Özel - Private					
		Öğrenci - Student			Öğret- men ⁽¹⁾ Teacher ⁽¹⁾	Derslik Class- room	Öğrenci - Student			Öğret- men ⁽¹⁾ Teacher ⁽¹⁾	Derslik Class- room	Öğrenci - Student			Öğret- men ⁽¹⁾ Teacher ⁽¹⁾	Derslik Class- room			
Toplam Total	Erkek Males	Kadın Females	Toplam Total	Erkek Males			Kadın Females	Toplam Total	Erkek Males			Kadın Females							
TR903 Giresun	A	182	6 508	3 346	3 162	302	286	175	6 314	3 248	3 066	282	265	7	194	98	96	20	21
	B	92	4 881	2 514	2 367	225	183	86	4 712	2 432	2 280	206	166	6	169	82	87	19	17
	C	90	1 627	832	795	77	103	89	1 602	816	786	76	99	1	25	16	9	1	4
TR904 Rize	A	127	5 283	2 698	2 585	257	252	121	5 147	2 629	2 518	240	237	6	136	69	67	17	15
	B	69	4 034	2 080	1 954	204	178	63	3 898	2 011	1 887	187	165	6	136	69	67	17	13
	C	58	1 249	618	631	53	74	58	1 249	618	631	53	72	-	-	-	-	-	-
TR905 Artvin	A	88	2 427	1 267	1 160	120	133	86	2 388	1 245	1 143	118	130	2	39	22	17	2	3
	B	48	1 819	958	861	93	86	46	1 780	936	844	91	83	2	39	22	17	2	3
	C	40	608	309	299	27	47	40	608	309	299	27	47	-	-	-	-	-	-
TR906 Gümüşhane	A	105	1 981	1 046	935	112	175	104	1 939	1 022	917	112	173	1	42	24	18	-	2
	B	28	1 282	679	603	65	71	27	1 240	655	585	65	69	1	42	24	18	-	2
	C	77	699	367	332	47	104	77	699	367	332	47	104	-	-	-	-	-	-
TRA11 Erzurum	A	541	13 469	6 988	6 481	574	573	521	12 974	6 723	6 251	508	521	20	495	265	230	66	52
	B	206	7 993	4 251	3 742	376	327	186	7 498	3 986	3 512	310	275	20	495	265	230	66	52
	C	335	5 476	2 737	2 739	198	246	335	5 476	2 737	2 739	198	246	-	-	-	-	-	-
TRA12 Erzincan	A	119	3 238	1 670	1 568	156	185	114	3 109	1 603	1 506	146	175	5	129	67	62	10	10
	B	61	2 430	1 250	1 180	109	114	56	2 301	1 183	1 118	99	104	5	129	67	62	10	10
	C	58	808	420	388	47	71	58	808	420	388	47	71	-	-	-	-	-	-
TRA13 Bayburt	A	56	1 189	603	586	65	78	56	1 189	603	586	65	78	-	-	-	-	-	-
	B	20	695	358	337	39	41	20	695	358	337	39	41	-	-	-	-	-	-
	C	36	494	245	249	26	37	36	494	245	249	26	37	-	-	-	-	-	-
TRA21 Ağrı	A	218	5 705	2 936	2 769	340	248	215	5 614	2 895	2 719	335	243	3	91	41	50	5	5
	B	85	3 312	1 726	1 586	180	121	82	3 221	1 685	1 536	175	116	3	91	41	50	5	5
	C	133	2 393	1 210	1 183	160	127	133	2 393	1 210	1 183	160	127	-	-	-	-	-	-
TRA22 Kars	A	286	5 516	2 848	2 668	255	277	282	5 411	2 799	2 612	252	270	4	105	49	56	3	7
	B	56	1 978	1 032	946	94	89	52	1 873	983	890	91	82	4	105	49	56	3	7
	C	230	3 538	1 816	1 722	161	188	230	3 538	1 816	1 722	161	188	-	-	-	-	-	-
TRA23 Iğdır	A	113	3 272	1 677	1 595	173	161	111	3 221	1 643	1 578	171	156	2	51	34	17	2	5
	B	37	1 712	901	811	86	73	35	1 661	867	794	84	68	2	51	34	17	2	5
	C	76	1 560	776	784	87	88	76	1 560	776	784	87	88	-	-	-	-	-	-
TRA24 Ardahan	A	145	2 427	1 233	1 194	127	123	144	2 412	1 222	1 190	124	121	1	15	11	4	3	2
	B	23	804	414	390	38	34	22	789	403	386	35	32	1	15	11	4	3	2
	C	122	1 623	819	804	89	89	122	1 623	819	804	89	89	-	-	-	-	-	-
TRB11 Malatya	A	327	12 458	6 455	6 003	568	564	302	11 962	6 177	5 785	519	508	25	496	278	218	49	56
	B	150	8 982	4 673	4 309	397	332	127	8 510	4 411	4 099	349	280	23	472	262	210	48	52
	C	177	3 476	1 782	1 694	171	232	175	3 452	1 766	1 686	170	228	2	24	16	8	1	4
TRB12 Elazığ	A	248	11 080	5 758	5 322	417	413	238	10 747	5 578	5 169	387	379	10	333	180	153	30	34
	B	117	8 471	4 433	4 038	344	276	107	8 138	4 253	3 885	314	242	10	333	180	153	30	34
	C	131	2 609	1 325	1 284	73	137	131	2 609	1 325	1 284	73	137	-	-	-	-	-	-
TRB13 Bingöl	A	202	4 942	2 541	2 401	208	227	200	4 894	2 518	2 376	204	223	2	48	23	25	4	4
	B	57	2 823	1 443	1 380	122	103	55	2 775	1 420	1 355	118	99	2	48	23	25	4	4
	C	145	2 119	1 098	1 021	86	124	145	2 119	1 098	1 021	86	124	-	-	-	-	-	-
TRB14 Tunceli	A	36	1 326	681	645	85	86	33	1 160	593	567	72	75	3	166	88	78	13	11
	B	23	1 092	551	541	65	65	20	926	463	463	52	54	3	166	88	78	13	11
	C	13	234	130	104	20	21	13	234	130	104	20	21	-	-	-	-	-	-
TRB21 Van	A	667	29 350	15 121	14 229	783	777	659	29 084	14 979	14 105	754	755	8	266	142	124	29	22
	B	158	15 206	7 953	7 253	479	328	150	14 940	7 811	7 129	450	306	8	266	142	124	29	22
	C	509	14 144	7 168	6 976	304	449	509	14 144	7 168	6 976	304	449	-	-	-	-	-	-
TRB22 Muş	A	438	14 760	7 559	7 201	492	406	437	14 715	7 533	7 182	492	404	1	45	26	19	-	2
	B	71	4 810	2 467	2 343	168	132	70	4 765	2 441	2 324	168	130	1	45	26	19	-	2
	C	367	9 950	5 092	4 858	324	274	367	9 950	5 092	4 858	324	274	-	-	-	-	-	-
TRB23 Bitlis	A	230	6 316	3 396	2 920	334	321	227	6 248	3 357	2 891	327	314	3	68	39	29	7	7
	B	93	3 382	1 831	1 551	180	161	90	3 314	1 792	1 522	173	154	3	68	39	29	7	7
	C	137	2 934	1 565	1 369	154	160	137	2 934	1 565	1 369	154	160	-	-	-	-	-	-

(1) Toplam öğretmen, kadrolu ve sözleşmeli öğretmenleri kapsar.

(1) Total of teachers includes permanent and contractual teaching staff.

2.2 İstatistiki Bölge Birimleri Sınıflaması 3. düzey resmi - özel ayrımında, yerleşim yerine göre okul öncesi eğitim kurumlarında okul, şube, öğrenci ve öğretmen sayısı (devam)
 2.2 Number of schools, divisions, students and teachers in public and private pre-primary education institutions by settlement place according to Statistical Regions Level 3 (continued)

[2010/11 Öğretim yılı başı - Beginning of the educational year 2010/11]

		A. Toplam - Total						B. Şehir - City						C. Köy - Village					
		Toplam - Total						Resmi - Public						Özel - Private					
İBBS 3. Düzey SR Level 3	Okul/ Sınıf School/ Class- room	Öğrenci - Student			Öğret- men ⁽¹⁾ Teacher ⁽¹⁾	Derslik Class- room	Okul/ Sınıf School/ Class- room	Öğrenci - Student			Öğret- men ⁽¹⁾ Teacher ⁽¹⁾	Derslik Class- room	Okul/ Sınıf School Class- room	Öğrenci - Student			Öğret- men ⁽¹⁾ Teac- her ⁽¹⁾	Ders- lik Class- room	
		Toplam Total	Erkek Males	Kadın Females				Toplam Total	Erkek Males	Kadın Females				Toplam Total	Erkek Males	Kadın Females			
TRB24 Hakkari	A	77	2 619	1 306	1 313	174	125	73	2 575	1 284	1 291	167	118	4	44	22	22	7	7
	B	43	1 919	962	957	126	83	39	1 875	940	935	119	76	4	44	22	22	7	7
	C	34	700	344	356	48	42	34	700	344	356	48	42	-	-	-	-	-	-
TRC11 Gaziantep	A	408	21 387	11 338	10 049	973	737	368	19 895	10 575	9 320	822	630	40	1 492	763	729	151	107
	B	292	19 029	10 123	8 906	833	589	252	17 537	9 360	8 177	682	482	40	1 492	763	729	151	107
	C	116	2 358	1 215	1 143	140	148	116	2 358	1 215	1 143	140	148	-	-	-	-	-	-
TRC12 Adıyaman	A	329	9 628	4 973	4 655	447	428	320	9 461	4 889	4 572	413	398	9	167	84	83	34	30
	B	111	6 251	3 255	2 996	291	201	102	6 084	3 171	2 913	257	171	9	167	84	83	34	30
	C	218	3 377	1 718	1 659	156	227	218	3 377	1 718	1 659	156	227	-	-	-	-	-	-
TRC13 Kilis	A	80	2 267	1 167	1 100	102	103	78	2 211	1 142	1 069	101	101	2	56	25	31	1	2
	B	37	1 606	828	778	58	65	35	1 550	803	747	57	63	2	56	25	31	1	2
	C	43	661	339	322	44	38	43	661	339	322	44	38	-	-	-	-	-	-
TRC21 Şanlıurfa	A	1 145	69 437	35 810	33 627	2 086	1 479	1 128	69 152	35 651	33 501	2 049	1 438	17	285	159	126	37	41
	B	240	35 977	18 490	17 487	1 063	679	223	35 692	18 331	17 361	1 026	638	17	285	159	126	37	41
	C	905	33 460	17 320	16 140	1 023	800	905	33 460	17 320	16 140	1 023	800	-	-	-	-	-	-
TRC22 Diyarbakır	A	739	31 006	16 303	14 703	1 077	1 269	710	30 322	15 927	14 395	1 020	1 182	29	684	376	308	57	87
	B	270	19 040	10 129	8 911	668	563	242	18 369	9 761	8 608	611	477	28	671	368	303	57	86
	C	469	11 966	6 174	5 792	409	706	468	11 953	6 166	5 787	409	705	1	13	8	5	1	1
TRC31 Mardin	A	350	11 233	5 838	5 395	570	424	345	11 154	5 801	5 353	560	418	5	79	37	42	10	6
	B	123	5 894	3 090	2 804	292	198	118	5 815	3 053	2 762	282	192	5	79	37	42	10	6
	C	227	5 339	2 748	2 591	278	226	227	5 339	2 748	2 591	278	226	-	-	-	-	-	-
TRC32 Batman	A	225	9 373	4 848	4 525	452	386	216	9 159	4 734	4 425	438	354	9	214	114	100	14	32
	B	89	6 339	3 301	3 038	290	230	80	6 125	3 187	2 938	276	198	9	214	114	100	14	32
	C	136	3 034	1 547	1 487	162	156	136	3 034	1 547	1 487	162	156	-	-	-	-	-	-
TRC33 Şırnak	A	195	8 563	4 495	4 068	395	334	191	8 503	4 458	4 045	389	328	4	60	37	23	6	6
	B	74	4 915	2 597	2 318	227	185	70	4 855	2 560	2 295	221	179	4	60	37	23	6	6
	C	121	3 648	1 898	1 750	168	149	121	3 648	1 898	1 750	168	149	-	-	-	-	-	-
TRC34 Siirt	A	198	8 443	4 283	4 160	304	250	197	8 330	4 222	4 108	303	243	1	113	61	52	1	7
	B	68	5 226	2 638	2 588	168	134	67	5 113	2 577	2 536	167	127	1	113	61	52	1	7
	C	130	3 217	1 645	1 572	136	116	130	3 217	1 645	1 572	136	116	-	-	-	-	-	-

(1) Toplam öğretmen, kadrolu ve sözleşmeli öğretmenleri kapsar.

(1) Total of teachers includes permanent and contractual teaching staff.

2.3 İstatistikî Bölge Birimleri Sınıflaması 3. düzey, yerleşim yerine göre okul öncesi eğitim kurumlarında okul, şube, öğrenci ve öğretmen sayısı
Number of schools, divisions, students and teachers in pre-primary education institutions by settlement place according to Statistical Regions Level 3

[2010/11 Öğretim yılı başı - Beginning of the educational year 2010/11]

A. Toplam - Total			B. Şehir - City			C. Köy - Village									
İBBS 3. Düzey SR Level 3	Okul/ Sınıf School/ Classroom	Şube Division	Toplam - Total			Doğum Yılları - Year of Birth						Öğretmen ⁽¹⁾ Teacher ⁽¹⁾			
			Öğrenci - Student			2007		2006		2005		Toplam Total	Erkek Males	Kadın Females	
			Toplam Total	Erkek Males	Kadın Females	Erkek Males	Kadın Females	Erkek Males	Kadın Females	Erkek Males	Kadın Females				
TR Türkiye	A	27 606	57 707	1 115 818	580 296	535 522	27 816	25 950	122 208	115 084	430 272	394 488	48 330	3 414	44 916
TR Turkey	B	14 803	41 788	823 859	430 000	393 859	23 788	22 098	84 481	78 862	321 731	292 899	37 477	2 122	35 355
	C	12 803	15 919	291 959	150 296	141 663	4 028	3 852	37 727	36 222	108 541	101 589	10 853	1 292	9 561
TR100 İstanbul	A	2 405	7 060	121 978	64 465	57 513	4 378	3 981	11 644	10 874	48 443	42 658	6 664	250	6 414
	B	2 268	6 739	117 214	61 928	55 286	4 128	3 789	11 041	10 318	46 759	41 179	6 441	238	6 203
	C	137	321	4 764	2 537	2 227	250	192	603	556	1 684	1 479	223	12	211
TR211 Tekirdağ	A	242	574	10 301	5 405	4 896	236	181	699	658	4 470	4 057	462	12	450
	B	156	444	7 953	4 144	3 809	236	180	590	549	3 318	3 080	379	11	368
	C	86	130	2 348	1 261	1 087	-	1	109	109	1 152	977	83	1	82
TR212 Edirne	A	157	276	4 592	2 323	2 269	124	136	369	447	1 830	1 686	237	2	235
	B	92	203	3 648	1 828	1 820	116	124	292	357	1 420	1 339	193	1	192
	C	65	73	944	495	449	8	12	77	90	410	347	44	1	43
TR213 Kırklareli	A	119	218	3 853	1 986	1 867	79	88	305	310	1 602	1 469	191	6	185
	B	70	163	3 104	1 601	1 503	78	83	263	255	1 260	1 165	150	5	145
	C	49	55	749	385	364	1	5	42	55	342	304	41	1	40
TR221 Balıkesir	A	452	801	13 361	6 932	6 429	342	301	1 207	1 062	5 383	5 066	725	27	698
	B	217	535	9 491	4 950	4 541	310	279	895	768	3 745	3 494	518	16	502
	C	235	266	3 870	1 982	1 888	32	22	312	294	1 638	1 572	207	11	196
TR222 Çanakkale	A	193	364	6 511	3 381	3 130	196	210	638	595	2 547	2 325	328	10	318
	B	95	240	4 515	2 356	2 159	170	183	472	425	1 714	1 551	233	7	226
	C	98	124	1 996	1 025	971	26	27	166	170	833	774	95	3	92
TR310 İzmir	A	1 176	2 860	58 973	30 570	28 403	1 818	1 659	8 366	7 750	20 386	18 994	1 874	63	1 811
	B	900	2 518	52 242	27 114	25 128	1 714	1 565	7 045	6 493	18 355	17 070	1 706	57	1 649
	C	276	342	6 731	3 456	3 275	104	94	1 321	1 257	2 031	1 924	168	6	162
TR321 Aydın	A	392	727	12 750	6 648	6 102	333	266	1 143	1 019	5 172	4 817	522	33	489
	B	184	483	8 793	4 567	4 226	297	241	838	743	3 432	3 242	420	22	398
	C	208	244	3 957	2 081	1 876	36	25	305	276	1 740	1 575	102	11	91
TR322 Denizli	A	378	862	15 905	8 276	7 629	371	361	1 205	1 164	6 700	6 104	725	35	690
	B	199	625	12 050	6 298	5 752	345	344	1 010	960	4 943	4 448	569	26	543
	C	179	237	3 855	1 978	1 877	26	17	195	204	1 757	1 656	156	9	147
TR323 Muğla	A	396	735	12 695	6 557	6 138	277	288	952	852	5 328	4 998	673	18	655
	B	146	384	6 748	3 456	3 292	243	254	645	553	2 568	2 485	389	10	379
	C	250	351	5 947	3 101	2 846	34	34	307	299	2 760	2 513	284	8	276
TR331 Manisa	A	526	980	18 399	9 696	8 703	378	368	1 621	1 556	7 697	6 779	716	24	692
	B	244	659	13 413	7 054	6 359	344	327	1 159	1 107	5 551	4 925	532	23	509
	C	282	321	4 986	2 642	2 344	34	41	462	449	2 146	1 854	184	1	183
TR332 Afyonkarahisar	A	402	608	10 677	5 531	5 146	167	130	726	681	4 638	4 335	466	33	433
	B	160	316	5 983	3 116	2 867	141	121	449	392	2 526	2 354	263	21	242
	C	242	292	4 694	2 415	2 279	26	9	277	289	2 112	1 981	203	12	191
TR333 Kütahya	A	274	497	9 926	5 142	4 784	311	279	967	922	3 864	3 583	461	22	439
	B	136	345	6 938	3 598	3 340	192	165	540	529	2 866	2 646	335	12	323
	C	138	152	2 988	1 544	1 444	119	114	427	393	998	937	126	10	116
TR334 Uşak	A	161	278	4 676	2 440	2 236	17	27	268	234	2 155	1 975	243	12	231
	B	78	188	3 473	1 800	1 673	14	22	173	162	1 613	1 489	180	10	170
	C	83	90	1 203	640	563	3	5	95	72	542	486	63	2	61
TR411 Bursa	A	619	1 530	27 830	14 688	13 142	629	543	2 700	2 421	11 359	10 178	1 147	22	1 125
	B	454	1 342	25 024	13 279	11 745	593	500	2 415	2 188	10 271	9 057	1 047	20	1 027
	C	165	188	2 806	1 409	1 397	36	43	285	233	1 088	1 121	100	2	98
TR412 Eskişehir	A	227	561	9 951	5 154	4 797	319	282	968	873	3 867	3 642	418	13	405
	B	190	520	9 358	4 853	4 505	313	273	903	797	3 637	3 435	398	13	385
	C	37	41	593	301	292	6	9	65	76	230	207	20	-	20
TR413 Bilecik	A	79	163	3 044	1 602	1 442	76	72	272	280	1 254	1 090	151	4	147
	B	52	132	2 623	1 386	1 237	63	68	230	241	1 093	928	128	4	124
	C	27	31	421	216	205	13	4	42	39	161	162	23	-	23
TR421 Kocaeli	A	433	1 174	24 167	12 557	11 610	489	438	2 165	2 069	9 903	9 103	1 140	37	1 103
	B	344	1 001	20 750	10 779	9 971	421	379	1 826	1 740	8 532	7 852	1 000	35	965
	C	89	173	3 417	1 778	1 639	68	59	339	329	1 371	1 251	140	2	138
TR422 Sakarya	A	365	765	14 437	7 434	7 003	313	303	1 551	1 514	5 570	5 186	601	37	564
	B	207	580	11 244	5 836	5 408	282	269	1 219	1 184	4 335	3 955	494	26	468
	C	158	185	3 193	1 598	1 595	31	34	332	330	1 235	1 231	107	11	96
TR423 Düzce	A	174	325	5 282	2 673	2 609	143	163	448	423	2 082	2 023	281	17	264
	B	84	216	3 665	1 838	1 827	142	160	339	326	1 357	1 341	201	11	190
	C	90	109	1 617	835	782	1	3	109	97	725	682	80	6	74
TR424 Bolu	A	89	235	3 824	2 006	1 818	123	109	418	362	1 465	1 347	218	9	209
	B	60	196	3 267	1 715	1 552	117	106	349	293	1 249	1 153	185	9	176
	C	29	39	557	291	266	6	3	69	69	216	194	33	-	33

(1) Kadrolu ve sözleşmeli öğretmenleri kapsar.

(1) Includes permanent and contractual teaching staff

2.3 İstatistikî Bölge Birimleri Sınıflaması 3. düzey, yerleşim yerine göre okul öncesi eğitim kurumlarında okul, şube, öğrenci ve öğretmen sayısı (devam)
Number of schools, divisions, students and teachers in pre-primary education institutions by settlement place according to Statistical Regions Level 3 (continued)

[2010/'11 Öğretim yılı başı - Beginning of the educational year 2010/'11]

İBBS 3. Düzey SR Level 3	A. Toplam - Total			B. Şehir - City			C. Köy - Village						Öğretmen ⁽¹⁾ Teacher ⁽¹⁾		
	Okul/ Sınıf School/ Classroom	Şube Division	Toplam - Total			Doğum Yılları - Year of Birth						Toplam Total	Erkek Males	Kadın Females	
			Öğrenci - Student			2007		2006		2005					
			Toplam Total	Erkek Males	Kadın Females	Erkek Males	Kadın Females	Erkek Males	Kadın Females	Erkek Males	Kadın Females				
TR425 Yalova	A	80	168	2 809	1 465	1 344	69	66	278	258	1 118	1 020	146	7	139
	B	48	118	2 051	1 076	975	58	48	201	185	817	742	105	4	101
	C	32	50	758	389	369	11	18	77	73	301	278	41	3	38
TR510 Ankara	A	1 181	3 710	55 501	28 895	26 606	2 839	2 409	4 952	4 863	21 104	19 334	3 764	59	3 705
	B	1 098	3 591	53 727	27 960	25 767	2 805	2 365	4 699	4 613	20 456	18 789	3 655	57	3 598
	C	83	119	1 774	935	839	34	44	253	250	648	545	109	2	107
TR521 Konya	A	859	1 494	32 141	16 676	15 465	744	728	2 778	2 690	13 154	12 047	1 144	44	1 100
	B	468	1 065	23 459	12 241	11 218	502	477	1 757	1 738	9 982	9 003	950	35	915
	C	391	429	8 682	4 435	4 247	242	251	1 021	952	3 172	3 044	194	9	185
TR522 Karaman	A	144	239	4 666	2 384	2 282	49	58	272	259	2 063	1 965	197	10	187
	B	61	151	3 417	1 746	1 671	42	43	166	162	1 538	1 466	135	7	128
	C	83	88	1 249	638	611	7	15	106	97	525	499	62	3	59
TR611 Antalya	A	682	1 752	31 445	16 536	14 909	859	627	2 546	2 337	13 131	11 945	1 725	52	1 673
	B	434	1 403	24 594	12 976	11 618	789	558	2 076	1 934	10 111	9 126	1 489	39	1 450
	C	248	349	6 851	3 560	3 291	70	69	470	403	3 020	2 819	236	13	223
TR612 Isparta	A	217	374	6 781	3 533	3 248	242	221	698	603	2 593	2 424	352	19	333
	B	107	247	5 086	2 688	2 398	218	195	506	400	1 964	1 803	248	14	234
	C	110	127	1 695	845	850	24	26	192	203	629	621	104	5	99
TR613 Burdur	A	150	248	4 372	2 257	2 115	115	112	350	393	1 792	1 610	196	11	185
	B	65	147	2 951	1 554	1 397	86	98	232	238	1 236	1 061	122	11	111
	C	85	101	1 421	703	718	29	14	118	155	556	549	74	-	74
TR621 Adana	A	565	1 311	26 224	13 775	12 449	634	584	2 450	2 277	10 691	9 588	979	50	929
	B	399	1 136	23 395	12 292	11 103	605	561	2 175	1 974	9 512	8 568	855	45	810
	C	166	175	2 829	1 483	1 346	29	23	275	303	1 179	1 020	124	5	119
TR622 Mersin	A	606	1 602	34 758	18 005	16 753	876	879	2 954	2 837	14 175	13 037	1 140	64	1 076
	B	360	1 265	27 737	14 376	13 361	688	713	2 269	2 087	11 419	10 561	909	46	863
	C	246	337	7 021	3 629	3 392	188	166	685	750	2 756	2 476	231	18	213
TR631 Hatay	A	665	1 594	45 966	23 658	22 308	798	752	7 930	7 397	14 930	14 159	955	53	902
	B	225	798	23 520	12 115	11 405	587	548	3 751	3 558	7 777	7 299	541	36	505
	C	440	796	22 446	11 543	10 903	211	204	4 179	3 839	7 153	6 860	414	17	397
TR632 K.Maraş	A	412	740	14 466	7 648	6 818	222	172	1 106	1 050	6 320	5 596	622	80	542
	B	168	450	9 318	4 943	4 375	196	143	704	652	4 043	3 580	421	46	375
	C	244	290	5 148	2 705	2 443	26	29	402	398	2 277	2 016	201	34	167
TR633 Osmaniye	A	203	397	7 578	4 073	3 505	99	99	461	444	3 513	2 962	347	34	313
	B	106	289	5 877	3 164	2 713	90	91	366	347	2 708	2 275	265	26	239
	C	97	108	1 701	909	792	9	8	95	97	805	687	82	8	74
TR711 Kırıkkale	A	103	225	4 061	2 046	2 015	67	80	286	272	1 693	1 663	163	8	155
	B	84	203	3 775	1 887	1 888	66	79	251	243	1 570	1 566	154	8	146
	C	19	22	286	159	127	1	1	35	29	123	97	9	-	9
TR712 Aksaray	A	227	319	5 785	2 943	2 842	116	128	466	435	2 361	2 279	256	11	245
	B	93	176	3 486	1 766	1 720	94	102	295	278	1 377	1 340	163	6	157
	C	134	143	2 299	1 177	1 122	22	26	171	157	984	939	93	5	88
TR713 Niğde	A	192	323	6 731	3 501	3 230	89	88	581	532	2 831	2 610	254	23	231
	B	69	160	3 337	1 740	1 597	84	78	342	293	1 314	1 226	128	17	111
	C	123	163	3 394	1 761	1 633	5	10	239	239	1 517	1 384	126	6	120
TR714 Nevşehir	A	168	296	5 899	2 939	2 960	90	89	572	623	2 277	2 248	264	15	249
	B	71	172	3 526	1 729	1 797	79	84	322	348	1 328	1 365	159	8	151
	C	97	124	2 373	1 210	1 163	11	5	250	275	949	883	105	7	98
TR715 Kırşehir	A	108	190	3 363	1 741	1 622	58	53	266	259	1 417	1 310	175	13	162
	B	68	149	2 786	1 449	1 337	53	50	228	227	1 168	1 060	142	11	131
	C	40	41	577	292	285	5	3	38	32	249	250	33	2	31
TR721 Kayseri	A	417	839	15 625	8 175	7 450	189	196	1 080	989	6 906	6 265	660	33	627
	B	289	704	13 666	7 142	6 524	184	180	889	826	6 069	5 518	604	28	576
	C	128	135	1 959	1 033	926	5	16	191	163	837	747	56	5	51
TR722 Sivas	A	297	466	8 499	4 435	4 064	127	122	542	526	3 766	3 416	329	38	291
	B	138	307	6 438	3 370	3 068	115	116	394	372	2 861	2 580	260	30	230
	C	159	159	2 061	1 065	996	12	6	148	154	905	836	69	8	61
TR723 Yozgat	A	323	459	8 549	4 362	4 187	179	166	850	708	3 333	3 313	352	52	300
	B	113	240	5 425	2 789	2 636	110	117	453	355	2 226	2 164	219	24	195
	C	210	219	3 124	1 573	1 551	69	49	397	353	1 107	1 149	133	28	105
TR811 Zonguldak	A	235	382	6 289	3 252	3 037	109	116	516	388	2 627	2 533	321	8	313
	B	100	223	3 859	2 001	1 858	96	99	344	248	1 561	1 511	219	7	212
	C	135	159	2 430	1 251	1 179	13	17	172	140	1 066	1 022	102	1	101
TR812 Karabük	A	79	167	2 993	1 532	1 461	47	62	227	173	1 258	1 226	147	6	141
	B	64	149	2 704	1 386	1 318	46	59	212	159	1 128	1 100	134	6	128
	C	15	18	289	146	143	1	3	15	14	130	126	13	-	13

(1) Kadrolu ve sözleşmeli öğretmenleri kapsar.

(1) Includes permanent and contractual teaching staff

2.3 İstatistik Bölge Birimleri Sınıflaması 3. düzey, yerleşim yerine göre okul öncesi eğitim kurumlarında okul, şube, öğrenci ve öğretmen sayısı (devam)
Number of schools, divisions, students and teachers in pre-primary education institutions by settlement place according to Statistical Regions Level 3 (continued)

[2010/11 Öğretim yılı başı - Beginning of the educational year 2010/11]

İBBS 3. Düzey SR Level 3	A. Toplam - Total			B. Şehir - City			C. Köy - Village						Öğretmen ⁽¹⁾ Teacher ⁽¹⁾		
	Okul/ Sınıf School/ Classroom	Şube Division	Toplam - Total			Doğum Yılları - Year of Birth						Toplam Total	Erkek Males	Kadın Females	
			Öğrenci - Student			2007		2006		2005					
			Total	Erkek Males	Kadın Females	Erkek Males	Kadın Females	Erkek Males	Kadın Females	Erkek Males	Kadın Females				
TR813 Bartın	A	95	146	2 505	1 308	1 197	49	49	190	198	1 069	950	117	2	115
B	30	72	1 277	657	620	46	46	123	124	488	450	55	1	54	
C	65	74	1 228	651	577	3	3	67	74	581	500	62	1	61	
TR821 Kastamonu	A	117	206	3 828	2 014	1 814	81	83	434	350	1 499	1 381	193	13	180
B	75	162	3 192	1 681	1 511	74	74	344	278	1 263	1 159	159	11	148	
C	42	44	636	333	303	7	9	90	72	236	222	34	2	32	
TR822 Çankırı	A	70	128	2 084	1 102	982	58	48	238	189	806	745	121	3	118
B	47	105	1 822	975	847	52	41	191	143	732	663	105	2	103	
C	23	23	262	127	135	6	7	47	46	74	82	16	1	15	
TR823 Sinop	A	110	185	3 263	1 686	1 577	65	67	295	269	1 326	1 241	169	9	160
B	50	120	2 188	1 140	1 048	57	58	209	177	874	813	121	8	113	
C	60	65	1 075	546	529	8	9	86	92	452	428	48	1	47	
TR831 Samsun	A	734	1 282	22 375	11 513	10 862	605	612	2 198	2 017	8 710	8 233	1 007	31	976
B	263	738	14 313	7 453	6 860	362	395	1 314	1 137	5 777	5 328	645	20	625	
C	471	544	8 062	4 060	4 002	243	217	884	880	2 933	2 905	362	11	351	
TR832 Tokat	A	366	537	8 829	4 522	4 307	169	160	819	802	3 534	3 345	408	25	383
B	131	287	5 438	2 828	2 610	103	93	414	369	2 311	2 148	282	14	268	
C	235	250	3 391	1 694	1 697	66	67	405	433	1 223	1 197	126	11	115	
TR833 Çorum	A	247	407	6 839	3 572	3 267	165	138	592	531	2 815	2 598	341	11	330
B	126	282	5 278	2 765	2 513	155	131	419	358	2 191	2 024	267	10	257	
C	121	125	1 561	807	754	10	7	173	173	624	574	74	1	73	
TR834 Amasya	A	189	360	7 590	3 961	3 629	142	129	1 516	1 479	2 303	2 021	295	15	280
B	95	244	5 619	2 931	2 688	131	117	1 068	1 055	1 732	1 516	216	13	203	
C	94	116	1 971	1 030	941	11	12	448	424	571	505	79	2	77	
TR901 Trabzon	A	353	772	16 663	8 507	8 156	715	656	2 767	2 633	5 025	4 867	599	42	557
B	158	508	10 927	5 545	5 382	515	486	1 685	1 601	3 345	3 295	426	25	401	
C	195	264	5 736	2 962	2 774	200	170	1 082	1 032	1 680	1 572	173	17	156	
TR902 Ordu	A	279	475	9 006	4 630	4 376	169	146	931	961	3 530	3 269	401	29	372
B	124	312	6 318	3 238	3 080	159	142	652	689	2 427	2 249	283	17	266	
C	155	163	2 688	1 392	1 296	10	4	279	272	1 103	1 020	118	12	106	
TR903 Giresun	A	182	320	6 508	3 346	3 162	165	157	652	650	2 529	2 355	302	33	269
B	92	226	4 881	2 514	2 367	157	146	512	504	1 845	1 717	225	22	203	
C	90	94	1 627	832	795	8	11	140	146	684	638	77	11	66	
TR904 Rize	A	127	286	5 283	2 698	2 585	149	135	563	503	1 986	1 947	257	25	232
B	69	213	4 034	2 080	1 954	140	126	404	373	1 536	1 455	204	19	185	
C	58	73	1 249	618	631	9	9	159	130	450	492	53	6	47	
TR905 Artvin	A	88	140	2 427	1 267	1 160	75	62	238	206	954	892	120	11	109
B	48	97	1 819	958	861	66	57	189	160	703	644	93	7	86	
C	40	43	608	309	299	9	5	49	46	251	248	27	4	23	
TR906 Gümüşhane	A	105	147	1 981	1 046	935	55	53	243	222	748	660	112	21	91
B	28	66	1 282	679	603	47	52	165	141	467	410	65	8	57	
C	77	81	699	367	332	8	1	78	81	281	250	47	13	34	
TRA11 Erzurum	A	541	758	13 469	6 988	6 481	281	273	1 636	1 575	5 071	4 633	574	54	520
B	206	407	7 993	4 251	3 742	151	141	870	805	3 230	2 796	376	33	343	
C	335	351	5 476	2 737	2 739	130	132	766	770	1 841	1 837	198	21	177	
TRA12 Erzincan	A	119	180	3 238	1 670	1 568	97	92	390	355	1 183	1 121	156	17	139
B	61	121	2 430	1 250	1 180	94	87	289	258	867	835	109	7	102	
C	58	59	808	420	388	3	5	101	97	316	286	47	10	37	
TRA13 Bayburt	A	56	71	1 189	603	586	19	17	94	90	490	479	65	4	61
B	20	33	695	358	337	12	8	62	52	284	277	39	3	36	
C	36	38	494	245	249	7	9	32	38	206	202	26	1	25	
TRA21 Ağrı	A	218	316	5 705	2 936	2 769	62	80	548	548	2 326	2 141	340	69	271
B	85	171	3 312	1 726	1 586	48	66	347	332	1 331	1 188	180	31	149	
C	133	145	2 393	1 210	1 183	14	14	201	216	995	953	160	38	122	
TRA22 Kars	A	286	354	5 516	2 848	2 668	107	100	667	594	2 074	1 974	255	44	211
B	56	109	1 978	1 032	946	65	48	228	193	739	705	94	7	87	
C	230	245	3 538	1 816	1 722	42	52	439	401	1 335	1 269	161	37	124	
TRA23 Iğdır	A	113	170	3 272	1 677	1 595	43	33	330	312	1 304	1 250	173	27	146
B	37	82	1 712	901	811	33	27	179	149	689	635	86	12	74	
C	76	88	1 560	776	784	10	6	151	163	615	615	87	15	72	
TRA24 Ardahan	A	145	162	2 427	1 233	1 194	29	36	298	283	906	875	127	24	103
B	23	42	804	414	390	24	20	94	82	296	288	38	4	34	
C	122	120	1 623	819	804	5	16	204	201	610	587	89	20	69	
TRB11 Malatya	A	327	652	12 458	6 455	6 003	225	239	1 163	1 064	5 067	4 700	568	54	514
B	150	432	8 982	4 673	4 309	185	194	858	745	3 630	3 370	397	30	367	
C	177	220	3 476	1 782	1 694	40	45	305	319	1 437	1 330	171	24	147	

(1) Kadrolu ve sözleşmeli öğretmenleri kapsar.

(1) Includes permanent and contractual teaching staff

2.3 İstatistikî Bölge Birimleri Sınıflaması 3. düzey, yerleşim yerine göre okul öncesi eğitim kurumlarında okul, şube, öğrenci ve öğretmen sayısı (devam)
Number of schools, divisions, students and teachers in pre-primary education institutions by settlement place according to Statistical Regions Level 3 (continued)

[2010/'11 Öğretim yılı başı - Beginning of the educational year 2010/'11]

İBBS 3. Düzey SR Level 3	A. Toplam - Total			B. Şehir - City			C. Köy - Village						Öğretmen ⁽¹⁾ Teacher ⁽¹⁾		
	Okul/ Sınıf School/ Classroom	Şube Division	Toplam - Total			Doğum Yılları - Year of Birth						Toplam Total	Erkek Males	Kadın Females	
			Öğrenci - Student			2007		2006		2005					
			Toplam Total	Erkek Males	Kadın Females	Erkek Males	Kadın Females	Erkek Males	Kadın Females	Erkek Males	Kadın Females				
TRB12 Elazığ	A	248	527	11 080	5 758	5 322	278	255	1 327	1 177	4 153	3 890	417	50	367
	B	117	373	8 471	4 433	4 038	233	217	950	842	3 250	2 979	344	39	305
	C	131	154	2 609	1 325	1 284	45	38	377	335	903	911	73	11	62
TRB13 Bingöl	A	202	280	4 942	2 541	2 401	81	87	457	423	2 003	1 891	208	47	161
	B	57	126	2 823	1 443	1 380	53	47	224	199	1 166	1 134	122	28	94
	C	145	154	2 119	1 098	1 021	28	40	233	224	837	757	86	19	67
TRB14 Tunceli	A	36	81	1 326	681	645	74	86	221	219	386	340	85	5	80
	B	23	65	1 092	551	541	55	63	175	183	321	295	65	3	62
	C	13	16	234	130	104	19	23	46	36	65	45	20	2	18
TRB21 Van	A	667	1 226	29 350	15 121	14 229	284	289	3 045	3 050	11 792	10 890	783	130	653
	B	158	585	15 206	7 953	7 253	223	221	1 615	1 577	6 115	5 455	479	84	395
	C	509	641	14 144	7 168	6 976	61	68	1 430	1 473	5 677	5 435	304	46	258
TRB22 Muş	A	438	664	14 760	7 559	7 201	184	180	2 318	2 194	5 057	4 827	492	86	406
	B	70	181	4 765	2 441	2 324	75	80	603	607	1 763	1 637	168	21	147
	C	368	483	9 995	5 118	4 877	109	100	1 715	1 587	3 294	3 190	324	65	259
TRB23 Bitlis	A	230	350	6 316	3 396	2 920	91	107	735	639	2 570	2 174	334	67	267
	B	93	176	3 382	1 831	1 551	70	91	392	303	1 369	1 157	180	35	145
	C	137	174	2 934	1 565	1 369	21	16	343	336	1 201	1 017	154	32	122
TRB24 Hakkari	A	77	153	2 619	1 306	1 313	44	40	266	336	996	937	174	38	136
	B	43	106	1 919	962	957	39	30	197	241	726	686	126	27	99
	C	34	47	700	344	356	5	10	69	95	270	251	48	11	37
TRC11 Gaziantep	A	408	1 065	21 387	11 338	10 049	333	322	1 771	1 577	9 234	8 150	973	61	912
	B	292	934	19 029	10 123	8 906	326	317	1 565	1 372	8 232	7 217	833	51	782
	C	116	131	2 358	1 215	1 143	7	5	206	205	1 002	933	140	10	130
TRC12 Adıyaman	A	329	526	9 628	4 973	4 655	178	179	851	868	3 944	3 608	447	57	390
	B	111	292	6 251	3 255	2 996	159	156	515	519	2 581	2 321	291	35	256
	C	218	234	3 377	1 718	1 659	19	23	336	349	1 363	1 287	156	22	134
TRC13 Kilis	A	80	127	2 267	1 167	1 100	15	22	204	216	948	862	102	17	85
	B	37	81	1 606	828	778	14	17	136	135	678	626	58	10	48
	C	43	46	661	339	322	1	5	68	81	270	236	44	7	37
TRC21 Şanlıurfa	A	1 145	2 499	69 437	35 810	33 627	1 568	1 590	14 386	13 560	19 856	18 477	2 086	443	1 643
	B	240	1 182	35 977	18 490	17 487	1 077	1 108	6 934	6 579	10 479	9 800	1 063	176	887
	C	905	1 317	33 460	17 320	16 140	491	482	7 452	6 981	9 377	8 677	1 023	267	756
TRC22 Diyarbakır	A	739	1 320	31 006	16 303	14 703	790	774	4 431	4 082	11 082	9 847	1 077	168	909
	B	270	770	19 040	10 129	8 911	441	434	2 479	2 234	7 209	6 243	668	77	591
	C	469	550	11 966	6 174	5 792	349	340	1 952	1 848	3 873	3 604	409	91	318
TRC31 Mardin	A	350	600	11 233	5 838	5 395	121	112	1 050	1 050	4 667	4 233	570	116	454
	B	123	293	5 894	3 090	2 804	88	87	530	513	2 472	2 204	292	48	244
	C	227	307	5 339	2 748	2 591	33	25	520	537	2 195	2 029	278	68	210
TRC32 Batman	A	225	497	9 373	4 848	4 525	164	171	1 167	1 186	3 517	3 168	452	73	379
	B	89	327	6 339	3 301	3 038	120	140	711	738	2 470	2 160	290	35	255
	C	136	170	3 034	1 547	1 487	44	31	456	448	1 047	1 008	162	38	124
TRC33 Şırnak	A	195	426	8 563	4 495	4 068	152	172	1 194	1 095	3 149	2 801	395	62	333
	B	74	245	4 915	2 597	2 318	122	129	774	705	1 701	1 484	227	35	192
	C	121	181	3 648	1 898	1 750	30	43	420	390	1 448	1 317	168	27	141
TRC34 Siirt	A	198	424	8 443	4 283	4 160	198	207	1 190	1 202	2 895	2 751	304	55	249
	B	68	251	5 226	2 638	2 588	165	170	740	773	1 733	1 645	168	26	142
	C	130	173	3 217	1 645	1 572	33	37	450	429	1 162	1 106	136	29	107

(1) Kadrolu ve sözleşmeli öğretmenleri kapsar.

(1) Includes permanent and contractual teaching staff

2.4 İlköğretim eğitim kurumlarının kademelere göre okul, öğrenci, öğretmen ve derslik sayısı

Number of schools, students, teachers and classrooms in primary education institutions by level of education

[2010/'11 Öğretim yılı - The educational year 2010/'11]

Eğitim Kademesi Level of Education	Okul/ Kurum School/ Institution	Öğrenci Sayısı Number of Students			Öğretmen Sayısı Number of Teachers			Sözleş- meli Cont- ractual	Derslik Classroom
		Toplam Total	Erkek Males	Kadın Females	Toplam Total	Kadro- lu Permanent			
İlköğretim Primary Education		32 797	10 981 100	5 623 476	5 357 624	503 328	443 828	59 500	339 653
Açık İlköğretim Open primary education		1	404 879	195 618	209 261	-	-	-	-
İlköğretim (Resmi) Primary Education (Public)		31 898	10 308 927	5 283 539	5 025 388	473 904	414 404	59 500	321 193
Özel İlköğretim Okulları (Özel) Private Primary Schools (Private)		898	267 294	144 319	122 975	29 424	29 424	-	18 460
İlköğretim Genel Müdürlüğü (Resmi) General Directorate of Primary Education (Public)		31 588	10 289 370	5 271 403	5 017 967	468 679	409 416	59 263	317 658
İlköğretim Okulu Primary School		31 049	10 041 807	5 139 529	4 902 278	455 689	398 988	56 701	308 286
Yatılı İlköğretim Bölge Okulu Regional Boarding Primary School		539	247 563	131 874	115 689	12 990	10 428	2 562	9 372
Özel Eğitim Rehberlik ve Danışma Hizmetleri Genel Müdürlüğü (Resmi) General Directorate of Special Education Guidance and Counselling Services (Public)		303	19 177	12 011	7 166	5 225	4 988	237	3 493
Eğitilebilir Zihinsel Engelliler İlköğretim Okulu - Primary School For The Educable Mentally Impaired		53	3 016	1 929	1 087	1 110	1 068	42	673
Görme Engelliler İlköğretim Okulu Primary School For The Visually Impaired		16	1 357	795	562	431	428	3	291
İşitme Engelliler İlköğretim Okulu Primary School For The Hearing Impaired		49	4 316	2 475	1 841	1 110	1 065	45	678
Ortopedik Engelliler İlköğretim Okulu Primary School For The Orthopedic Impaired		3	516	286	230	96	94	2	58
Otostik Çocuklar Eğitim Merkezi (İlköğretim) - Autistic Childen Training Center (Primary Education)		43	1 593	1 271	322	557	518	39	482
Öğretilebilir Zihinsel Engelliler Eğitim Uygulama Okulu (İlköğretim) - Mentally Impaired Capable of Learning Training Imp.School (Primary Education)		138	8 327	5 203	3 124	1 907	1 802	105	1 301
Uyum Güçlüğü Olanlar İlköğretim Okulu - Primary School For Children With Adaptation Problems		1	52	52	-	14	13	1	10
Müzik ve Bale İlköğretim Okulu (Konservatuar) Music and Ballet Primary School (Conservatory)		7	380	125	255	-	-	-	42
İlköğretim (Özel) Primary Education (Private)		898	267 294	144 319	122 975	29 424	29 424	-	18 460
Özel Türk İlköğretim Okulu Private Turkish Primary School		738	261 090	140 816	120 274	27 208	27 208	-	16 643
Özel Özel Eğitim İlköğretim Okulu Private Special Education Primary School		118	3 431	2 066	1 365	1 647	1 647	-	1 522
Özel Azınlık İlköğretim Okulu Private Minority Primary School		34	2 314	1 163	1 151	415	415	-	231
Özel Uluslararası İlköğretim Okulu Private International Primary School		7	417	246	171	145	145	-	57
Özel Yabancı İlköğretim Okulu Private Foreign Primary School		1	42	28	14	9	9	-	7

2.5 İstatistikî Bölge Birimleri Sınıflaması 3. düzey resmi - özel ayrımında, yerleşim yerine göre ilköğretim kurumlarında okul, şube, öğrenci ve öğretmen sayısı

[2010/'11 Öğretim yılı başı]

İBBS 3. Düzey	A. Toplam - Total	B. Şehir - City						C. Köy - Village			
		Toplam - Total						Resmi -			
		Öğrenci - Student						Öğrenci - Student			
Okul School	Toplam Total	Erkek Males	Kadın Females	Öğretmen ⁽¹⁾ Teacher ⁽¹⁾	Derslik Classroom	Okul School	Toplam Total	Erkek Males	Kadın Females		
TR Türkiye	A	32 797	10 981 100	5 623 476	5 357 624	503 328	339 653	31 899	10 308 927	5 283 539	5 025 388
	B	12 080	8 566 108	4 399 187	4 166 921	375 623	224 495	11 268	7 921 532	4 074 127	3 847 405
	C	20 717	2 414 992	1 224 289	1 190 703	127 705	115 158	20 631	2 387 395	1 209 412	1 177 983
TR100 İstanbul	A	1 663	1 843 455	946 781	896 674	64 266	38 671	1 421	1 660 724	857 119	803 605
	B	1 527	1 797 177	922 723	874 454	61 791	36 716	1 302	1 621 357	836 748	784 609
	C	136	46 278	24 058	22 220	2 475	1 955	119	39 367	20 371	18 996
TR211 Tekirdağ	A	204	99 987	51 795	48 192	4 302	3 394	196	93 115	48 239	44 876
	B	112	74 371	38 378	35 993	3 173	2 252	105	67 875	35 028	32 847
	C	92	25 616	13 417	12 199	1 129	1 142	91	25 240	13 211	12 029
TR212 Edirne	A	155	40 400	20 978	19 422	2 367	1 966	152	37 953	19 594	18 359
	B	85	32 379	16 857	15 522	1 787	1 337	82	29 932	15 473	14 459
	C	70	8 021	4 121	3 900	580	629	70	8 021	4 121	3 900
TR213 Kırklareli	A	127	35 046	18 062	16 984	1 793	1 604	126	33 101	17 036	16 065
	B	62	27 703	14 228	13 475	1 309	1 031	61	25 758	13 202	12 556
	C	65	7 343	3 834	3 509	484	573	65	7 343	3 834	3 509
TR221 Balıkesir	A	499	128 353	65 789	62 564	7 374	5 397	489	120 162	61 827	58 335
	B	166	91 394	46 980	44 414	4 885	2 968	157	83 339	43 082	40 257
	C	333	36 959	18 809	18 150	2 489	2 429	332	36 823	18 745	18 078
TR222 Çanakkale	A	182	48 703	25 110	23 593	3 035	2 360	179	44 952	23 267	21 685
	B	75	33 900	17 465	16 435	1 879	1 327	73	30 485	15 781	14 704
	C	107	14 803	7 645	7 158	1 156	1 033	106	14 467	7 486	6 981
TR310 İzmir	A	966	451 658	231 753	219 905	23 389	13 760	913	414 614	213 464	201 150
	B	601	410 439	210 464	199 975	20 706	11 307	553	374 120	192 580	181 540
	C	365	41 219	21 289	19 930	2 683	2 453	360	40 494	20 884	19 610
TR321 Aydın	A	453	121 800	62 519	59 281	6 950	5 258	441	113 826	58 428	55 398
	B	148	81 689	42 033	39 656	4 448	2 834	138	73 911	38 051	35 860
	C	305	40 111	20 486	19 625	2 502	2 424	303	39 915	20 377	19 538
TR322 Denizli	A	363	120 317	61 685	58 632	6 854	4 823	354	112 946	58 029	54 917
	B	153	89 828	45 931	43 897	4 896	2 791	144	82 457	42 275	40 182
	C	210	30 489	15 754	14 735	1 958	2 032	210	30 489	15 754	14 735
TR323 Muğla	A	372	96 685	50 152	46 533	5 703	4 443	360	88 492	45 758	42 734
	B	90	49 461	25 758	23 703	2 608	1 763	83	42 619	22 048	20 571
	C	282	47 224	24 394	22 830	3 095	2 680	277	45 873	23 710	22 163
TR331 Manisa	A	623	170 111	87 702	82 409	8 834	6 637	608	157 959	81 139	76 820
	B	201	123 458	63 802	59 656	5 999	3 910	190	112 410	57 879	54 531
	C	422	46 653	23 900	22 753	2 835	2 727	418	45 549	23 260	22 289
TR332 Afyonkarahisar	A	430	98 470	50 886	47 584	5 497	4 350	424	94 746	48 549	46 197
	B	143	55 972	29 342	26 630	3 004	2 158	137	52 248	27 005	25 243
	C	287	42 498	21 544	20 954	2 493	2 192	287	42 498	21 544	20 954
TR333 Kütahya	A	311	65 578	33 840	31 738	3 983	3 234	303	61 233	31 456	29 777
	B	121	48 646	25 128	23 518	2 728	1 922	113	44 301	22 744	21 557
	C	190	16 932	8 712	8 220	1 255	1 312	190	16 932	8 712	8 220
TR334 Uşak	A	172	42 066	21 789	20 277	2 503	1 922	169	39 715	20 564	19 151
	B	69	31 887	16 544	15 343	1 719	1 154	67	29 536	15 319	14 217
	C	103	10 179	5 245	4 934	784	768	102	10 179	5 245	4 934
TR411 Bursa	A	596	337 858	173 730	164 128	15 588	9 058	568	315 395	163 045	152 350
	B	367	310 998	159 858	151 140	13 905	7 252	343	290 429	150 191	140 238
	C	229	26 860	13 872	12 988	1 683	1 806	225	24 966	12 854	12 112

(1) Toplam öğretmen, kadrolu ve sözleşmeli öğretmenleri kapsar.

2.5 Number of schools, divisions, students and teachers in public and private primary education institutions by settlement place according to Statistical Regions Level 3

[Beginning of the educational year 2010/11]

A. Total B. City C. Village

Public		Özel - Private				Açık ilköğretim Open Primary Education					SR Level 3	
		Öğrenci - Student				Öğrenci - Student						
Öğretmen ⁽¹⁾ Teacher ⁽¹⁾	Derslik Classroom	Okul School	Toplam Total	Erkek Males	Kadın Females	Öğretmen ⁽¹⁾ Teacher ⁽¹⁾	Derslik Classroom	Toplam Total	Erkek Males	Kadın Females		
473 904	321 193	898	267 294	144 319	122 975	29 424	18 460	404 879	195 618	209 261	A	Turkey TR
349 230	207 972	812	239 697	129 442	110 255	26 393	16 523	404 879	195 618	209 261	B	
124 674	113 221	86	27 597	14 877	12 720	3 031	1 937	-	-	-	C	
55 043	33 489	242	78 223	41 407	36 816	9 223	5 182	104 508	48 255	56 253	A	İstanbul TR100
53 378	31 963	225	71 312	37 720	33 592	8 413	4 753	104 508	48 255	56 253	B	
1 665	1 526	17	6 911	3 687	3 224	810	429	-	-	-	C	
4 094	3 241	8	1 511	810	701	208	153	5 361	2 746	2 615	A	Tekirdağ TR211
3 005	2 129	7	1 135	604	531	168	123	5 361	2 746	2 615	B	
1 089	1 112	1	376	206	170	40	30	-	-	-	C	
2 258	1 895	3	819	459	360	109	71	1 628	925	703	A	Edirne TR212
1 678	1 266	3	819	459	360	109	71	1 628	925	703	B	
580	629	-	-	-	-	-	-	-	-	-	C	
1 759	1 586	1	282	157	125	34	18	1 663	869	794	A	Kırklareli TR213
1 275	1 013	1	282	157	125	34	18	1 663	869	794	B	
484	573	-	-	-	-	-	-	-	-	-	C	
7 028	5 188	10	2 868	1 570	1 298	346	209	5 323	2 392	2 931	A	Balıkesir TR221
4 564	2 780	9	2 732	1 506	1 226	321	188	5 323	2 392	2 931	B	
2 464	2 408	1	136	64	72	25	21	-	-	-	C	
2 938	2 293	3	844	411	433	97	67	2 907	1 432	1 475	A	Çanakkale TR222
1 813	1 284	2	508	252	256	66	43	2 907	1 432	1 475	B	
1 125	1 009	1	336	159	177	31	24	-	-	-	C	
21 453	12 425	53	17 097	8 950	8 147	1 936	1 335	19 947	9 339	10 608	A	İzmir TR310
18 887	10 061	48	16 372	8 545	7 827	1 819	1 246	19 947	9 339	10 608	B	
2 566	2 364	5	725	405	320	117	89	-	-	-	C	
6 596	4 998	12	2 963	1 573	1 390	354	260	5 011	2 518	2 493	A	Aydın TR321
4 139	2 624	10	2 767	1 464	1 303	309	210	5 011	2 518	2 493	B	
2 457	2 374	2	196	109	87	45	50	-	-	-	C	
6 591	4 691	9	2 345	1 222	1 123	263	132	5 026	2 434	2 592	A	Denizli TR322
4 633	2 659	9	2 345	1 222	1 123	263	132	5 026	2 434	2 592	B	
1 958	2 032	-	-	-	-	-	-	-	-	-	C	
5 333	4 210	12	3 024	1 590	1 434	370	233	5 169	2 804	2 365	A	Muğla TR323
2 393	1 630	7	1 673	906	767	215	133	5 169	2 804	2 365	B	
2 940	2 580	5	1 351	684	667	155	100	-	-	-	C	
8 386	6 303	15	4 179	2 343	1 836	448	334	7 973	4 220	3 753	A	Manisa TR331
5 667	3 659	11	3 075	1 703	1 372	332	251	7 973	4 220	3 753	B	
2 719	2 644	4	1 104	640	464	116	83	-	-	-	C	
5 369	4 267	6	1 036	551	485	128	83	2 688	1 786	902	A	Afyonkarahisar TR332
2 876	2 075	6	1 036	551	485	128	83	2 688	1 786	902	B	
2 493	2 192	-	-	-	-	-	-	-	-	-	C	
3 802	3 087	8	1 916	1 093	823	181	147	2 429	1 291	1 138	A	Kütahya TR333
2 547	1 775	8	1 916	1 093	823	181	147	2 429	1 291	1 138	B	
1 255	1 312	-	-	-	-	-	-	-	-	-	C	
2 432	1 879	3	627	344	283	71	43	1 724	881	843	A	Uşak TR334
1 648	1 111	2	627	344	283	71	43	1 724	881	843	B	
784	768	1	-	-	-	-	-	-	-	-	C	
14 382	8 436	28	9 983	5 328	4 655	1 206	622	12 480	5 357	7 123	A	Bursa TR411
12 930	6 743	24	8 089	4 310	3 779	975	509	12 480	5 357	7 123	B	
1 452	1 693	4	1 894	1 018	876	231	113	-	-	-	C	

(1) Total of teachers includes permanent and contractual teaching staff.

2.5 İstatistiki Bölge Birimleri Sınıflaması 3. düzey resmi - özel ayrımında, yerleşim yerine göre ilköğretim kurumlarında okul, şube, öğrenci ve öğretmen sayısı (devam)

[2010/'11 Öğretim yılı başı]

İBBS 3. Düzey	A. Toplam		B. Şehir			C. Köy			Resmi -				
	Okul School	Toplam - Total									Resmi -		
		Toplam Total	Erkek Males	Kadın Females	Öğretmen ⁽¹⁾ Teacher ⁽¹⁾	Derslik Classroom	Okul School	Toplam Total	Erkek Males	Kadın Females			
TR412 Eskişehir	A	231	83 130	42 556	40 574	4 628	3 260	223	78 163	40 179	37 984		
	B	158	77 676	39 700	37 976	4 262	2 800	150	72 709	37 323	35 386		
	C	73	5 454	2 856	2 598	366	460	73	5 454	2 856	2 598		
TR413 Bilecik	A	79	23 536	12 301	11 235	1 257	1 052	77	21 957	11 477	10 480		
	B	49	20 828	10 893	9 935	1 064	827	47	19 249	10 069	9 180		
	C	30	2 708	1 408	1 300	193	225	30	2 708	1 408	1 300		
TR421 Kocaeli	A	376	215 563	110 645	104 918	9 687	7 181	350	201 038	103 825	97 213		
	B	281	189 198	97 113	92 085	8 309	5 889	259	176 046	91 027	85 019		
	C	95	26 365	13 532	12 833	1 378	1 292	91	24 992	12 798	12 194		
TR422 Sakarya	A	387	121 551	61 939	59 612	5 837	4 333	376	113 347	58 425	54 922		
	B	181	97 765	49 853	47 912	4 549	2 987	170	89 561	46 339	43 222		
	C	206	23 786	12 086	11 700	1 288	1 346	206	23 786	12 086	11 700		
TR423 Düzce	A	185	46 609	23 689	22 920	2 622	2 231	182	43 730	22 432	21 298		
	B	62	32 001	16 225	15 776	1 663	1 293	62	29 922	15 400	14 522		
	C	123	14 608	7 464	7 144	959	938	120	13 808	7 032	6 776		
TR424 Bolu	A	87	31 482	15 916	15 566	1 885	1 411	85	28 799	14 675	14 124		
	B	50	26 449	13 359	13 090	1 486	1 066	48	23 766	12 118	11 648		
	C	37	5 033	2 557	2 476	399	345	37	5 033	2 557	2 476		
TR425 Yalova	A	66	25 499	13 108	12 391	1 484	1 035	63	23 150	11 962	11 188		
	B	35	19 831	10 145	9 686	1 061	652	32	17 482	8 999	8 483		
	C	31	5 668	2 963	2 705	423	383	31	5 668	2 963	2 705		
TR510 Ankara	A	988	598 701	306 459	292 242	29 996	16 732	912	553 573	284 437	269 136		
	B	774	578 894	296 307	282 587	28 555	15 435	702	537 756	276 376	261 380		
	C	214	19 807	10 152	9 655	1 441	1 297	210	15 817	8 061	7 756		
TR521 Konya	A	930	305 955	157 044	148 911	15 149	10 586	904	290 278	149 141	141 137		
	B	402	238 771	122 869	115 902	11 548	6 727	376	223 094	114 966	108 128		
	C	528	67 184	34 175	33 009	3 601	3 859	528	67 184	34 175	33 009		
TR522 Karaman	A	168	34 495	17 444	17 051	1 873	1 600	164	31 830	16 128	15 702		
	B	57	26 303	13 329	12 974	1 368	1 034	53	23 638	12 013	11 625		
	C	111	8 192	4 115	4 077	505	566	111	8 192	4 115	4 077		
TR611 Antalya	A	653	266 360	137 199	129 161	13 117	9 489	611	245 290	126 637	118 653		
	B	290	200 852	103 298	97 554	9 501	6 118	254	181 535	93 711	87 824		
	C	363	65 508	33 901	31 607	3 616	3 371	357	63 755	32 926	30 829		
TR612 Isparta	A	218	48 548	25 044	23 504	3 009	2 580	215	45 938	23 641	22 297		
	B	85	36 680	18 941	17 739	2 107	1 534	82	34 070	17 538	16 532		
	C	133	11 868	6 103	5 765	902	1 046	133	11 868	6 103	5 765		
TR613 Burdur	A	152	28 940	14 949	13 991	2 002	1 701	150	27 315	14 001	13 314		
	B	59	20 941	10 834	10 107	1 267	1 006	57	19 316	9 886	9 430		
	C	93	7 999	4 115	3 884	735	695	93	7 999	4 115	3 884		
TR621 Adana	A	717	327 722	168 221	159 501	13 950	8 382	700	314 403	161 546	152 857		
	B	351	296 202	152 051	144 151	12 350	6 767	335	283 144	145 518	137 626		
	C	366	31 520	16 170	15 350	1 600	1 615	365	31 259	16 028	15 231		
TR622 Mersin	A	561	246 049	125 789	120 260	12 143	7 976	524	234 216	120 083	114 133		
	B	286	204 347	104 485	99 862	9 568	5 565	255	193 987	99 566	94 421		
	C	275	41 702	21 304	20 398	2 575	2 411	269	40 229	20 517	19 712		
TR631 Hatay	A	645	245 684	125 221	120 463	11 201	7 518	632	234 577	119 594	114 983		
	B	183	135 630	69 383	66 247	5 746	3 420	174	125 509	64 286	61 223		
	C	462	110 054	55 838	54 216	5 455	4 098	458	109 068	55 308	53 760		
TR632 Kahramanmaraş	A	751	184 083	94 972	89 111	8 309	5 115	736	175 872	90 362	85 510		
	B	174	121 651	63 004	58 647	5 272	2 546	159	113 440	58 394	55 046		
	C	577	62 432	31 968	30 464	3 037	2 569	577	62 432	31 968	30 464		

(1) Toplam öğretmen, kadrolu ve sözleşmeli öğretmenleri kapsar.

2.5 Number of schools, divisions, students and teachers in public and private primary education institutions by settlement place according to Statistical Regions Level 3 (continued)

[Beginning of the educational year 2010/'11]

A. Total		B. City		C. Village									
Public		Özel - Private						Açık ilköğretim Open Primary Education					
		Öğrenci - Student						Öğrenci - Student					
Öğretmen ⁽¹⁾ Teacher ⁽¹⁾	Derslik Classroom	Okul School	Toplam Total	Erkek Males	Kadın Females	Öğretmen ⁽¹⁾ Teacher ⁽¹⁾	Derslik Classroom	Toplam Total	Erkek Males	Kadın Females			SR Level 3
4 336	3 046	8	2 872	1 571	1 301	292	214	2 095	806	1 289	A		Eskişehir TR412
3 970	2 586	8	2 872	1 571	1 301	292	214	2 095	806	1 289	B		
366	460	-	-	-	-	-	-	-	-	-	C		
1 207	1 019	2	447	251	196	50	33	1 132	573	559	A		Bilecik TR413
1 014	794	2	447	251	196	50	33	1 132	573	559	B		
193	225	-	-	-	-	-	-	-	-	-	C		
9 005	6 639	26	5 959	3 282	2 677	682	542	8 566	3 538	5 028	A		Kocaeli TR421
7 763	5 434	22	4 586	2 548	2 038	546	455	8 566	3 538	5 028	B		
1 242	1 205	4	1 373	734	639	136	87	-	-	-	C		
5 477	4 158	11	3 239	1 736	1 503	360	175	4 965	1 778	3 187	A		Sakarya TR422
4 189	2 812	11	3 239	1 736	1 503	360	175	4 965	1 778	3 187	B		
1 288	1 346	-	-	-	-	-	-	-	-	-	C		
2 544	2 184	3	800	432	368	78	47	2 079	825	1 254	A		Düzce TR423
1 663	1 293	-	-	-	-	-	-	2 079	825	1 254	B		
881	891	3	800	432	368	78	47	-	-	-	C		
1 834	1 381	2	431	245	186	51	30	2 252	996	1 256	A		Bolu TR424
1 435	1 036	2	431	245	186	51	30	2 252	996	1 256	B		
399	345	-	-	-	-	-	-	-	-	-	C		
1 404	981	3	788	407	381	80	54	1 561	739	822	A		Yalova TR425
981	598	3	788	407	381	80	54	1 561	739	822	B		
423	383	-	-	-	-	-	-	-	-	-	C		
26 843	15 153	76	30 094	16 051	14 043	3 153	1 579	15 034	5 971	9 063	A		Ankara TR510
25 739	14 021	72	26 104	13 960	12 144	2 816	1 414	15 034	5 971	9 063	B		
1 104	1 132	4	3 990	2 091	1 899	337	165	-	-	-	C		
14 382	10 056	26	8 616	4 674	3 942	767	530	7 061	3 229	3 832	A		Konya TR521
10 781	6 197	26	8 616	4 674	3 942	767	530	7 061	3 229	3 832	B		
3 601	3 859	-	-	-	-	-	-	-	-	-	C		
1 773	1 528	4	1 102	595	507	100	72	1 563	721	842	A		Karaman TR522
1 268	962	4	1 102	595	507	100	72	1 563	721	842	B		
505	566	-	-	-	-	-	-	-	-	-	C		
11 756	8 600	42	11 073	5 911	5 162	1 361	889	9 997	4 651	5 346	A		Antalya TR611
8 342	5 349	36	9 320	4 936	4 384	1 159	769	9 997	4 651	5 346	B		
3 414	3 251	6	1 753	975	778	202	120	-	-	-	C		
2 918	2 523	3	798	422	376	91	57	1 812	981	831	A		Isparta TR612
2 016	1 477	3	798	422	376	91	57	1 812	981	831	B		
902	1 046	-	-	-	-	-	-	-	-	-	C		
1 963	1 676	2	423	223	200	39	25	1 202	725	477	A		Burdur TR613
1 228	981	2	423	223	200	39	25	1 202	725	477	B		
735	695	-	-	-	-	-	-	-	-	-	C		
13 353	7 970	17	5 979	3 222	2 757	597	412	7 340	3 453	3 887	A		Adana TR621
11 779	6 368	16	5 718	3 080	2 638	571	399	7 340	3 453	3 887	B		
1 574	1 602	1	261	142	119	26	13	-	-	-	C		
11 388	7 295	37	6 214	3 315	2 899	755	681	5 619	2 391	3 228	A		Mersin TR622
8 967	5 006	31	4 741	2 528	2 213	601	559	5 619	2 391	3 228	B		
2 421	2 289	6	1 473	787	686	154	122	-	-	-	C		
10 829	7 258	13	3 768	2 059	1 709	372	260	7 339	3 568	3 771	A		Hatay TR631
5 487	3 252	9	2 782	1 529	1 253	259	168	7 339	3 568	3 771	B		
5 342	4 006	4	986	530	456	113	92	-	-	-	C		
7 972	4 865	15	3 399	1 962	1 437	337	250	4 812	2 648	2 164	A		Kahramanmaraş TR632
4 935	2 296	15	3 399	1 962	1 437	337	250	4 812	2 648	2 164	B		
3 037	2 569	-	-	-	-	-	-	-	-	-	C		

(1) Total of teachers includes permanent and contractual teaching staff.

2.5 İstatistiki Bölge Birimleri Sınıflaması 3. düzey resmi - özel ayrımında, yerleşim yerine göre ilköğretim kurumlarında okul, şube, öğrenci ve öğretmen sayısı (devam)

[2010/'11 Öğretim yılı başı]

İBBS 3. Düzey	A. Toplam		B. Şehir			C. Köy					
	Okul School	Toplam Total	Öğrenci - Student		Öğretmen ⁽¹⁾ Teacher ⁽¹⁾	Derslik Classroom	Okul School	Resmi -			
			Toplam Total	Erkek Males				Kadın Females	Toplam Total	Erkek Males	Kadın Females
TR633 Osmaniye	A	231	80 126	41 587	38 539	3 924	2 364	225	75 470	38 789	36 681
	B	88	64 615	33 650	30 965	3 053	1 581	82	59 959	30 852	29 107
	C	143	15 511	7 937	7 574	871	783	143	15 511	7 937	7 574
TR711 Kırıkkale	A	116	37 333	19 171	18 162	2 103	1 603	111	35 132	17 968	17 164
	B	74	34 218	17 573	16 645	1 868	1 352	69	32 017	16 370	15 647
	C	42	3 115	1 598	1 517	235	251	42	3 115	1 598	1 517
TR712 Aksaray	A	268	61 824	31 748	30 076	3 171	2 726	265	59 007	30 143	28 864
	B	94	37 607	19 511	18 096	1 869	1 388	91	34 790	17 906	16 884
	C	174	24 217	12 237	11 980	1 302	1 338	174	24 217	12 237	11 980
TR713 Niğde	A	211	54 056	27 756	26 300	3 323	2 441	208	51 995	26 506	25 489
	B	64	26 928	13 929	12 999	1 779	1 042	61	24 867	12 679	12 188
	C	147	27 128	13 827	13 301	1 544	1 399	147	27 128	13 827	13 301
TR714 Nevşehir	A	170	40 496	20 851	19 645	2 462	2 040	166	37 979	19 418	18 561
	B	62	24 313	12 575	11 738	1 380	1 039	59	22 156	11 333	10 823
	C	108	16 183	8 276	7 907	1 082	1 001	107	15 823	8 085	7 738
TR715 Kırşehir	A	110	29 937	15 561	14 376	2 022	1 389	108	28 300	14 509	13 791
	B	63	23 657	12 420	11 237	1 466	939	61	22 020	11 368	10 652
	C	47	6 280	3 141	3 139	556	450	47	6 280	3 141	3 139
TR721 Kayseri	A	548	185 042	94 677	90 365	9 002	6 384	530	175 154	89 685	85 469
	B	284	162 500	83 313	79 187	7 658	4 813	267	152 820	78 433	74 387
	C	264	22 542	11 364	11 178	1 344	1 571	263	22 334	11 252	11 082
TR722 Sivas	A	541	90 440	46 354	44 086	4 921	4 157	538	87 190	44 619	42 571
	B	161	67 097	34 503	32 594	3 552	2 455	158	63 847	32 768	31 079
	C	380	23 343	11 851	11 492	1 369	1 702	380	23 343	11 851	11 492
TR723 Yozgat	A	393	67 973	34 584	33 389	3 852	3 478	392	65 711	33 468	32 243
	B	102	42 516	21 683	20 833	2 316	1 618	101	40 254	20 567	19 687
	C	291	25 457	12 901	12 556	1 536	1 860	291	25 457	12 901	12 556
TR811 Zonguldak	A	303	75 153	38 924	36 229	3 970	2 922	293	69 327	35 600	33 727
	B	82	42 940	22 474	20 466	2 189	1 310	73	37 132	19 164	17 968
	C	221	32 213	16 450	15 763	1 781	1 612	220	32 195	16 436	15 759
TR812 Karabük	A	71	26 084	13 450	12 634	1 549	1 108	69	23 620	12 261	11 359
	B	56	23 079	11 848	11 231	1 314	928	55	21 039	10 912	10 127
	C	15	3 005	1 602	1 403	235	180	14	2 581	1 349	1 232
TR813 Bartın	A	103	21 881	11 112	10 769	1 317	1 150	101	20 721	10 529	10 192
	B	23	9 813	5 032	4 781	564	382	21	8 653	4 449	4 204
	C	80	12 068	6 080	5 988	753	768	80	12 068	6 080	5 988
TR821 Kastamonu	A	274	41 508	21 091	20 417	2 530	1 887	272	38 963	19 899	19 064
	B	79	30 401	15 426	14 975	1 742	1 124	77	27 856	14 234	13 622
	C	195	11 107	5 665	5 442	788	763	195	11 107	5 665	5 442
TR822 Çankırı	A	111	20 070	10 310	9 760	1 111	1 096	110	19 174	9 805	9 369
	B	42	17 430	8 962	8 468	937	802	41	16 534	8 457	8 077
	C	69	2 640	1 348	1 292	174	294	69	2 640	1 348	1 292
TR823 Sinop	A	163	24 858	12 699	12 159	1 415	1 323	162	23 183	11 869	11 314
	B	41	17 668	9 082	8 586	950	735	40	15 993	8 252	7 741
	C	122	7 190	3 617	3 573	465	588	122	7 190	3 617	3 573
TR831 Samsun	A	854	175 244	89 000	86 244	9 626	6 448	842	167 546	85 600	81 946
	B	204	120 301	61 075	59 226	6 421	3 474	193	112 928	57 837	55 091
	C	650	54 943	27 925	27 018	3 205	2 974	649	54 618	27 763	26 855

(1) Toplam öğretmen, kadrolu ve sözleşmeli öğretmenleri kapsar.

2.5 Number of schools, divisions, students and teachers in public and private primary education institutions by settlement place according to Statistical Regions Level 3 (continued)

[Beginning of the educational year 2010/'11]

A. Total B. City C. Village

Public		Özel - Private						Açık ilköğretim Open Primary Education					SR Level 3
Öğretmen ⁽¹⁾ Teacher ⁽¹⁾	Derslik Classroom	Okul School	Öğrenci - Student			Öğretmen ⁽¹⁾ Teacher ⁽¹⁾	Derslik Classroom	Öğrenci - Student					
			Toplam Total	Erkek Males	Kadın Females			Toplam Total	Erkek Males	Kadın Females			
3 764	2 235	6	2 025	1 146	879	160	129	2 631	1 652	979	A	Osmaniye TR633	
2 893	1 452	6	2 025	1 146	879	160	129	2 631	1 652	979	B		
871	783	-	-	-	-	-	-	-	-	-	C		
2 000	1 537	5	914	531	383	103	66	1 287	672	615	A	Kırıkkale TR711	
1 765	1 286	5	914	531	383	103	66	1 287	672	615	B		
235	251	-	-	-	-	-	-	-	-	-	C		
3 083	2 656	3	959	544	415	88	70	1 858	1 061	797	A	Aksaray TR712	
1 781	1 318	3	959	544	415	88	70	1 858	1 061	797	B		
1 302	1 338	-	-	-	-	-	-	-	-	-	C		
2 968	2 366	3	709	406	303	355	75	1 352	844	508	A	Niğde TR713	
1 424	967	3	709	406	303	355	75	1 352	844	508	B		
1 544	1 399	-	-	-	-	-	-	-	-	-	C		
2 369	1 935	4	1 375	744	631	93	105	1 142	689	453	A	Nevşehir TR714	
1 312	960	3	1 015	553	462	68	79	1 142	689	453	B		
1 057	975	1	360	191	169	25	26	-	-	-	C		
1 989	1 353	2	556	299	257	33	36	1 081	753	328	A	Kırşehir TR715	
1 433	903	2	556	299	257	33	36	1 081	753	328	B		
556	450	-	-	-	-	-	-	-	-	-	C		
8 388	5 916	18	5 992	3 359	2 633	614	468	3 896	1 633	2 263	A	Kayseri TR721	
7 076	4 360	17	5 784	3 247	2 537	582	453	3 896	1 633	2 263	B		
1 312	1 556	1	208	112	96	32	15	-	-	-	C		
4 837	4 098	3	906	514	392	84	59	2 344	1 221	1 123	A	Sivas TR722	
3 468	2 396	3	906	514	392	84	59	2 344	1 221	1 123	B		
1 369	1 702	-	-	-	-	-	-	-	-	-	C		
3 817	3 456	1	364	201	163	35	22	1 898	915	983	A	Yozgat TR723	
2 281	1 596	1	364	201	163	35	22	1 898	915	983	B		
1 536	1 860	-	-	-	-	-	-	-	-	-	C		
3 735	2 780	10	1 928	1 066	862	235	142	3 898	2 258	1 640	A	Zonguldak TR811	
1 954	1 168	9	1 910	1 052	858	235	142	3 898	2 258	1 640	B		
1 781	1 612	1	18	14	4	-	-	-	-	-	C		
1 488	1 072	2	574	326	248	61	36	1 890	863	1 027	A	Karabük TR812	
1 291	917	1	150	73	77	23	11	1 890	863	1 027	B		
197	155	1	424	253	171	38	25	-	-	-	C		
1 265	1 150	2	490	258	232	52	-	670	325	345	A	Bartın TR813	
512	382	2	490	258	232	52	-	670	325	345	B		
753	768	-	-	-	-	-	-	-	-	-	C		
2 486	1 855	2	401	226	175	44	32	2 144	966	1 178	A	Kastamonu TR821	
1 698	1 092	2	401	226	175	44	32	2 144	966	1 178	B		
788	763	-	-	-	-	-	-	-	-	-	C		
1 089	1 096	1	304	167	137	22	-	592	338	254	A	Çankırı TR822	
915	802	1	304	167	137	22	-	592	338	254	B		
174	294	-	-	-	-	-	-	-	-	-	C		
1 399	1 309	1	178	94	84	16	14	1 497	736	761	A	Sinop TR823	
934	721	1	178	94	84	16	14	1 497	736	761	B		
465	588	-	-	-	-	-	-	-	-	-	C		
9 303	6 188	12	2 954	1 525	1 429	323	260	4 744	1 875	2 869	A	Samsun TR831	
6 132	3 238	11	2 629	1 363	1 266	289	236	4 744	1 875	2 869	B		
3 171	2 950	1	325	162	163	34	24	-	-	-	C		

(1) Total of teachers includes permanent and contractual teaching staff.

2.5 İstatistiki Bölge Birimleri Sınıflaması 3. düzey resmi - özel ayrımında, yerleşim yerine göre ilköğretim kurumlarında okul, şube, öğrenci ve öğretmen sayısı (devam)

[2010/'11 Öğretim yılı başı]

İBBS 3. Düzey	A. Toplam			B. Şehir			C. Köy					
	Toplam - Total									Resmi		
	Okul School	Öğrenci - Student			Öğretmen ⁽¹⁾ Teacher ⁽¹⁾	Derslik Classroom	Okul School	Öğrenci - Student				
Toplam Total		Erkek Males	Kadın Females	Toplam Total				Erkek Males	Kadın Females			
TR832 Tokat	A	459	85 047	43 636	41 411	5 147	4 147	454	81 472	41 649	39 823	
	B	128	57 681	29 726	27 955	3 240	2 173	123	54 106	27 739	26 367	
	C	331	27 366	13 910	13 456	1 907	1 974	331	27 366	13 910	13 456	
TR833 Çorum	A	401	73 264	37 365	35 899	4 144	3 039	398	69 338	35 486	33 852	
	B	110	55 752	28 509	27 243	2 962	1 808	108	52 115	26 784	25 331	
	C	291	17 512	8 856	8 656	1 182	1 231	290	17 223	8 702	8 521	
TR834 Amasya	A	198	42 116	21 661	20 455	2 770	2 028	194	39 049	19 980	19 069	
	B	83	32 790	16 928	15 862	2 083	1 319	79	29 723	15 247	14 476	
	C	115	9 326	4 733	4 593	687	709	115	9 326	4 733	4 593	
TR901 Trabzon	A	339	97 155	49 221	47 934	6 067	4 429	333	92 014	46 893	45 121	
	B	111	66 636	33 706	32 930	3 612	2 212	108	62 172	31 765	30 407	
	C	228	30 519	15 515	15 004	2 455	2 217	225	29 842	15 128	14 714	
TR902 Ordu	A	349	96 385	49 159	47 226	5 325	3 731	344	93 228	47 569	45 659	
	B	123	64 288	32 936	31 352	3 336	1 897	119	61 263	31 413	29 850	
	C	226	32 097	16 223	15 874	1 989	1 834	225	31 965	16 156	15 809	
TR903 Giresun	A	236	52 123	26 728	25 395	3 053	2 293	234	49 691	25 495	24 196	
	B	79	38 922	19 925	18 997	2 054	1 312	78	36 623	18 760	17 863	
	C	157	13 201	6 803	6 398	999	981	156	13 068	6 735	6 333	
TR904 Rize	A	121	43 086	21 908	21 178	2 594	2 016	117	38 916	19 968	18 948	
	B	60	33 561	16 993	16 568	1 791	1 323	57	29 554	15 142	14 412	
	C	61	9 525	4 915	4 610	803	693	60	9 362	4 826	4 536	
TR905 Artvin	A	107	19 575	9 994	9 581	1 238	1 154	106	18 788	9 672	9 116	
	B	34	14 119	7 188	6 931	799	676	33	13 332	6 866	6 466	
	C	73	5 456	2 806	2 650	439	478	73	5 456	2 806	2 650	
TR906 Gümüşhane	A	159	17 980	9 203	8 777	1 058	1 018	158	17 244	8 834	8 410	
	B	34	11 930	6 047	5 883	647	504	33	11 194	5 678	5 516	
	C	125	6 050	3 156	2 894	411	514	125	6 050	3 156	2 894	
TRA11 Erzurum	A	956	138 974	69 816	69 158	7 796	5 149	951	134 388	67 648	66 740	
	B	220	91 618	46 376	45 242	5 067	2 848	215	87 032	44 208	42 824	
	C	736	47 356	23 440	23 916	2 729	2 301	736	47 356	23 440	23 916	
TRA12 Erzincan	A	161	28 799	14 695	14 104	1 789	1 522	159	26 827	13 715	13 112	
	B	53	20 640	10 525	10 115	1 145	856	51	18 668	9 545	9 123	
	C	108	8 159	4 170	3 989	644	666	108	8 159	4 170	3 989	
TRA13 Bayburt	A	111	11 146	5 714	5 432	681	693	111	10 632	5 442	5 190	
	B	23	6 768	3 475	3 293	410	338	23	6 254	3 203	3 051	
	C	88	4 378	2 239	2 139	271	355	88	4 378	2 239	2 139	
TRA21 Ağrı	A	681	143 402	72 367	71 035	4 875	3 247	679	140 566	70 680	69 886	
	B	92	77 720	40 323	37 397	2 534	1 375	90	74 884	38 636	36 248	
	C	589	65 682	32 044	33 638	2 341	1 872	589	65 682	32 044	33 638	
TRA22 Kars	A	422	55 166	28 320	26 846	2 920	2 313	419	53 586	27 422	26 164	
	B	62	23 729	12 263	11 466	1 209	792	59	22 149	11 365	10 784	
	C	360	31 437	16 057	15 380	1 711	1 521	360	31 437	16 057	15 380	
TRA23 Iğdır	A	171	38 743	20 041	18 702	1 907	1 255	170	37 820	19 508	18 312	
	B	38	22 417	11 589	10 828	981	550	37	21 494	11 056	10 438	
	C	133	16 326	8 452	7 874	926	705	133	16 326	8 452	7 874	
TRA24 Ardahan	A	171	16 245	8 436	7 809	1 058	966	171	15 985	8 283	7 702	
	B	20	7 216	3 772	3 444	411	283	20	6 956	3 619	3 337	
	C	151	9 029	4 664	4 365	647	683	151	9 029	4 664	4 365	

(1) Toplam öğretmen, kadrolu ve sözleşmeli öğretmenleri kapsar.

2.5 Number of schools, divisions, students and teachers in public and private primary education institutions by settlement place according to Statistical Regions Level 3 (continued)

[Beginning of the educational year 2010/'11]

A. Total B. City C. Village

Public		Özel - Private						Açık ilköğretim Open Primary Education					SR Level 3
Öğretmen ⁽¹⁾ Teacher ⁽¹⁾	Derslik Classroom	Okul School	Öğrenci - Student			Öğretmen ⁽¹⁾ Teacher ⁽¹⁾	Derslik Classroom	Öğrenci - Student					
			Toplam Total	Erkek Males	Kadın Females			Toplam Total	Erkek Males	Kadın Females			
5 044	4 082	5	883	506	377	103	65	2 692	1 481	1 211	A	Tokat TR832	
3 137	2 108	5	883	506	377	103	65	2 692	1 481	1 211	B		
1 907	1 974	-	-	-	-	-	-	-	-	-	C		
4 075	2 993	3	608	331	277	69	46	3 318	1 548	1 770	A	Çorum TR833	
2 926	1 777	2	319	177	142	36	31	3 318	1 548	1 770	B		
1 149	1 216	1	289	154	135	33	15	-	-	-	C		
2 679	1 961	4	1 162	649	513	91	67	1 905	1 032	873	A	Amasya TR834	
1 992	1 252	4	1 162	649	513	91	67	1 905	1 032	873	B		
687	709	-	-	-	-	-	-	-	-	-	C		
5 940	4 302	6	1 112	622	490	127	127	4 029	1 706	2 323	A	Trabzon TR901	
3 560	2 185	3	435	235	200	52	27	4 029	1 706	2 323	B		
2 380	2 117	3	677	387	290	75	100	-	-	-	C		
5 215	3 656	5	1 128	603	525	110	75	2 029	987	1 042	A	Ordu TR902	
3 252	1 845	4	996	536	460	84	52	2 029	987	1 042	B		
1 963	1 811	1	132	67	65	26	23	-	-	-	C		
2 995	2 244	2	576	319	257	58	49	1 856	914	942	A	Giresun TR903	
2 016	1 284	1	443	251	192	38	28	1 856	914	942	B		
979	960	1	133	68	65	20	21	-	-	-	C		
2 493	1 936	4	1 063	595	468	101	80	3 107	1 345	1 762	A	Rize TR904	
1 705	1 261	3	900	506	394	86	62	3 107	1 345	1 762	B		
788	675	1	163	89	74	15	18	-	-	-	C		
1 232	1 139	1	16	9	7	6	15	771	313	458	A	Artvin TR905	
793	661	1	16	9	7	6	15	771	313	458	B		
439	478	-	-	-	-	-	-	-	-	-	C		
1 046	1 000	1	140	82	58	12	18	596	287	309	A	Gümüşhane TR906	
635	486	1	140	82	58	12	18	596	287	309	B		
411	514	-	-	-	-	-	-	-	-	-	C		
7 600	5 047	5	1 873	1 063	810	196	102	2 713	1 105	1 608	A	Erzurum TRA11	
4 871	2 746	5	1 873	1 063	810	196	102	2 713	1 105	1 608	B		
2 729	2 301	-	-	-	-	-	-	-	-	-	C		
1 730	1 477	2	611	376	235	59	45	1 361	604	757	A	Erzincan TRA12	
1 086	811	2	611	376	235	59	45	1 361	604	757	B		
644	666	-	-	-	-	-	-	-	-	-	C		
681	693	-	-	-	-	-	-	514	272	242	A	Bayburt TRA13	
410	338	-	-	-	-	-	-	514	272	242	B		
271	355	-	-	-	-	-	-	-	-	-	C		
4 832	3 221	2	462	271	191	43	26	2 374	1 416	958	A	Ağrı TRA21	
2 491	1 349	2	462	271	191	43	26	2 374	1 416	958	B		
2 341	1 872	-	-	-	-	-	-	-	-	-	C		
2 853	2 281	3	685	381	304	67	32	895	517	378	A	Kars TRA22	
1 142	760	3	685	381	304	67	32	895	517	378	B		
1 711	1 521	-	-	-	-	-	-	-	-	-	C		
1 891	1 236	1	194	115	79	16	19	729	418	311	A	Iğdır TRA23	
965	531	1	194	115	79	16	19	729	418	311	B		
926	705	-	-	-	-	-	-	-	-	-	C		
1 058	966	-	-	-	-	-	-	260	153	107	A	Ardahan TRA24	
411	283	-	-	-	-	-	-	260	153	107	B		
647	683	-	-	-	-	-	-	-	-	-	C		

(1) Total of teachers includes permanent and contractual teaching staff.

2.5 İstatistiki Bölge Birimleri Sınıflaması 3. düzey resmi - özel ayrımında, yerleşim yerine göre ilköğretim kurumlarında okul, şube, öğrenci ve öğretmen sayısı (devam)

[2010/'11 Öğretim yılı başı]

İBBS 3. Düzey	A. Toplam			B. Şehir			C. Köy					
	Toplam - Total									Resmi		
	Okul School	Öğrenci - Student			Öğretmen ⁽¹⁾ Teacher ⁽¹⁾	Derslik Classroom	Okul School	Öğrenci - Student				
Toplam Total		Erkek Males	Kadın Females	Toplam Total				Erkek Males	Kadın Females			
TRB11 Malatya	A	548	113 115	58 322	54 793	6 451	4 114	541	106 285	54 811	51 474	
	B	133	80 359	41 656	38 703	4 287	2 235	128	74 060	38 466	35 594	
	C	415	32 756	16 666	16 090	2 164	1 879	413	32 225	16 345	15 880	
TRB12 Elazığ	A	336	84 155	42 815	41 340	4 253	2 566	328	78 840	40 250	38 590	
	B	110	66 161	33 821	32 340	3 254	1 650	102	60 846	31 256	29 590	
	C	226	17 994	8 994	9 000	999	916	226	17 994	8 994	9 000	
TRB13 Bingöl	A	307	47 847	24 227	23 620	2 318	1 616	306	45 078	22 865	22 213	
	B	53	29 193	14 680	14 513	1 372	762	52	26 424	13 318	13 106	
	C	254	18 654	9 547	9 107	946	854	254	18 654	9 547	9 107	
TRB14 Tunceli	A	42	7 664	3 939	3 725	706	504	40	6 712	3 448	3 264	
	B	24	6 042	3 106	2 936	525	384	22	5 090	2 615	2 475	
	C	18	1 622	833	789	181	120	18	1 622	833	789	
TRB21 Van	A	895	250 218	128 395	121 823	8 447	5 468	889	242 148	123 991	118 157	
	B	160	135 262	70 654	64 608	4 797	2 791	154	127 192	66 250	60 942	
	C	735	114 956	57 741	57 215	3 650	2 677	735	114 956	57 741	57 215	
TRB22 Muş	A	475	105 212	52 837	52 375	4 181	2 816	474	102 690	51 295	51 395	
	B	64	39 869	20 007	19 862	1 654	948	64	37 621	18 628	18 993	
	C	411	65 343	32 830	32 513	2 527	1 868	410	65 069	32 667	32 402	
TRB23 Bitlis	A	451	76 782	39 280	37 502	3 328	2 510	450	74 350	37 793	36 557	
	B	88	40 656	22 086	18 570	1 872	1 324	87	38 224	20 599	17 625	
	C	363	36 126	17 194	18 932	1 456	1 186	363	36 126	17 194	18 932	
TRB24 Hakkari	A	326	56 191	28 239	27 952	2 143	1 443	324	54 536	27 339	27 197	
	B	44	31 659	16 226	15 433	1 271	656	42	30 004	15 326	14 678	
	C	282	24 532	12 013	12 519	872	787	282	24 532	12 013	12 519	
TRC11 Gaziantep	A	615	336 990	171 898	165 092	11 810	7 307	600	322 552	164 588	157 964	
	B	286	304 145	155 266	148 879	10 306	5 960	271	289 707	147 956	141 751	
	C	329	32 845	16 632	16 213	1 504	1 347	329	32 845	16 632	16 213	
TRC12 Adıyaman	A	633	110 078	56 365	53 713	5 443	2 982	630	106 203	54 246	51 957	
	B	106	68 364	35 198	33 166	3 173	1 522	103	64 489	33 079	31 410	
	C	527	41 714	21 167	20 547	2 270	1 460	527	41 714	21 167	20 547	
TRC13 Kilis	A	115	22 277	11 107	11 170	971	848	113	20 911	10 373	10 538	
	B	36	16 763	8 469	8 294	684	578	34	15 397	7 735	7 662	
	C	79	5 514	2 638	2 876	287	270	79	5 514	2 638	2 876	
TRC21 Şanlıurfa	A	1 374	415 196	213 259	201 937	11 873	7 599	1 368	401 515	205 289	196 226	
	B	177	239 884	124 423	115 461	6 767	3 742	172	226 414	116 571	109 843	
	C	1 197	175 312	88 836	86 476	5 106	3 857	1 196	175 101	88 718	86 383	
TRC22 Diyarbakır	A	1 122	343 455	173 484	169 971	13 217	7 595	1 108	329 615	166 852	162 763	
	B	268	243 297	123 737	119 560	8 692	4 243	255	229 644	117 220	112 424	
	C	854	100 158	49 747	50 411	4 525	3 352	853	99 971	49 632	50 339	
TRC31 Mardin	A	684	171 378	85 635	85 743	6 813	3 969	683	166 081	82 695	83 386	
	B	123	102 438	51 911	50 527	3 904	2 043	122	97 141	48 971	48 170	
	C	561	68 940	33 724	35 216	2 909	1 926	561	68 940	33 724	35 216	
TRC32 Batman	A	410	127 306	65 113	62 193	4 951	2 774	406	120 332	60 897	59 435	
	B	79	93 341	47 919	45 422	3 216	1 489	75	86 367	43 703	42 664	
	C	331	33 965	17 194	16 771	1 735	1 285	331	33 965	17 194	16 771	
TRC33 Şırnak	A	304	113 154	57 929	55 225	3 979	2 746	302	109 292	55 437	53 855	
	B	76	69 384	35 945	33 439	2 248	1 337	74	65 522	33 453	32 069	
	C	228	43 770	21 984	21 786	1 731	1 409	228	43 770	21 984	21 786	
TRC34 Siirt	A	341	74 457	38 426	36 031	3 137	2 221	340	71 362	36 399	34 963	
	B	67	45 100	23 466	21 634	1 749	1 195	66	42 005	21 439	20 566	
	C	274	29 357	14 960	14 397	1 388	1 026	274	29 357	14 960	14 397	

(1) Toplam öğretmen, kadrolu ve sözleşmeli öğretmenleri kapsar.

2.5 Number of schools, divisions, students and teachers in public and private primary education institutions by settlement place according to Statistical Regions Level 3 (continued)

[Beginning of the educational year 2010/'11]

A. Total B. City C. Village

Public		Özel - Private						Açık ilköğretim Open Primary Education					SR Level 3
Öğretmen ⁽¹⁾ Teacher ⁽¹⁾	Derslik Classroom	Öğrenci - Student				Öğretmen ⁽¹⁾ Teacher ⁽¹⁾	Derslik Classroom	Öğrenci - Student					
		Okul School	Toplam Total	Erkek Males	Kadın Females			Toplam Total	Erkek Males	Kadın Females			
6 248	3 952	7	2 220	1 250	970	203	162	4 610	2 261	2 349	A	Malatya TRB11	
4 135	2 110	5	1 689	929	760	152	125	4 610	2 261	2 349	B		
2 113	1 842	2	531	321	210	51	37	-	-	-	C		
4 115	2 434	8	1 399	827	572	138	132	3 916	1 738	2 178	A	Elazığ TRB12	
3 116	1 518	8	1 399	827	572	138	132	3 916	1 738	2 178	B		
999	916	-	-	-	-	-	-	-	-	-	C		
2 296	1 598	1	272	154	118	22	18	2 497	1 208	1 289	A	Bingöl TRB13	
1 350	744	1	272	154	118	22	18	2 497	1 208	1 289	B		
946	854	-	-	-	-	-	-	-	-	-	C		
648	466	2	614	335	279	58	38	338	156	182	A	Tunceli TRB14	
467	346	2	614	335	279	58	38	338	156	182	B		
181	120	-	-	-	-	-	-	-	-	-	C		
8 321	5 354	6	1 879	1 098	781	126	114	6 191	3 306	2 885	A	Van TRB21	
4 671	2 677	6	1 879	1 098	781	126	114	6 191	3 306	2 885	B		
3 650	2 677	-	-	-	-	-	-	-	-	-	C		
4 152	2 800	1	274	163	111	29	16	2 248	1 379	869	A	Muş TRB22	
1 654	948	-	-	-	-	-	-	2 248	1 379	869	B		
2 498	1 852	1	274	163	111	29	16	-	-	-	C		
3 308	2 493	1	256	152	104	20	17	2 176	1 335	841	A	Bitlis TRB23	
1 852	1 307	1	256	152	104	20	17	2 176	1 335	841	B		
1 456	1 186	-	-	-	-	-	-	-	-	-	C		
2 112	1 424	2	209	131	78	31	19	1 446	769	677	A	Hakkari TRB24	
1 240	637	2	209	131	78	31	19	1 446	769	677	B		
872	787	-	-	-	-	-	-	-	-	-	C		
11 278	6 984	15	6 050	3 276	2 774	532	323	8 388	4 034	4 354	A	Gaziantep TRC11	
9 774	5 637	15	6 050	3 276	2 774	532	323	8 388	4 034	4 354	B		
1 504	1 347	-	-	-	-	-	-	-	-	-	C		
5 389	2 948	3	541	315	226	54	34	3 334	1 804	1 530	A	Adıyaman TRC12	
3 119	1 488	3	541	315	226	54	34	3 334	1 804	1 530	B		
2 270	1 460	-	-	-	-	-	-	-	-	-	C		
918	818	2	562	307	255	53	30	804	427	377	A	Kilis TRC13	
631	548	2	562	307	255	53	30	804	427	377	B		
287	270	-	-	-	-	-	-	-	-	-	C		
11 733	7 482	6	1 594	959	635	140	117	12 087	7 011	5 076	A	Şanlıurfa TRC21	
6 645	3 636	5	1 383	841	542	122	106	12 087	7 011	5 076	B		
5 088	3 846	1	211	118	93	18	11	-	-	-	C		
12 855	7 302	14	4 282	2 491	1 791	362	293	9 558	4 141	5 417	A	Diyarbakır TRC22	
8 349	3 971	13	4 095	2 376	1 719	343	272	9 558	4 141	5 417	B		
4 506	3 331	1	187	115	72	19	21	-	-	-	C		
6 813	3 949	1	321	180	141	-	20	4 976	2 760	2 216	A	Mardin TRC31	
3 904	2 023	1	321	180	141	-	20	4 976	2 760	2 216	B		
2 909	1 926	-	-	-	-	-	-	-	-	-	C		
4 871	2 702	4	1 173	701	472	80	72	5 801	3 515	2 286	A	Batman TRC32	
3 136	1 417	4	1 173	701	472	80	72	5 801	3 515	2 286	B		
1 735	1 285	-	-	-	-	-	-	-	-	-	C		
3 943	2 726	2	492	310	182	36	20	3 370	2 182	1 188	A	Şırnak TRC33	
2 212	1 317	2	492	310	182	36	20	3 370	2 182	1 188	B		
1 731	1 409	-	-	-	-	-	-	-	-	-	C		
3 112	2 205	1	295	176	119	25	16	2 800	1 851	949	A	Siirt TRC34	
1 724	1 179	1	295	176	119	25	16	2 800	1 851	949	B		
1 388	1 026	-	-	-	-	-	-	-	-	-	C		

(1) Total of teachers includes permanent and contractual teaching staff.

2.6 İstatistik Bölge Birimleri Sınıflaması 3. düzey, yerleşim yeri, sınıflara göre ilköğretimde, okul, şube ve öğrenci sayısı
[2010/'11 Öğretim yılı başı]

İBBS 3. Düzey	A. Toplam			B. Şehir			C. Köy			Öğrenci - Student								
	Okul School	Şube Division	Toplam Total	Toplam - Total			Özel Eğitim ⁽¹⁾ Special Education ⁽¹⁾			1. Sınıf ⁽¹⁾ - Grade 1 ⁽¹⁾			2. Sınıf - Grade 2					
				Toplam Total	Erkek Males	Kadın Females	Şube Division	Erkek Males	Kadın Females	Şube Division	Erkek Males	Kadın Females	Şube Division	Erkek Males	Kadın Females			
TR Türkiye	A	32 797	418 334	10 981 100	5 623 476	5 357 624	10 073	11 502	7 039	56 660	712 086	683 301	54 703	641 910	608 537			
	B	12 080	275 855	8 566 108	4 399 187	4 166 921	9 624	11 047	6 756	33 885	536 670	508 332	32 528	487 030	460 105			
	C	20 717	142 479	2 414 992	1 224 289	1 190 703	449	455	283	22 775	175 416	174 969	22 175	154 880	148 432			
TR100 İstanbul	A	1 663	51 664	1 843 455	946 781	896 674	3 020	3 483	2 085	6 427	117 878	111 140	6 070	106 697	101 034			
	B	1 527	49 768	1 797 177	922 723	874 454	2 973	3 429	2 047	6 169	114 668	108 149	5 824	103 819	98 387			
	C	136	1 896	46 278	24 058	22 220	47	54	38	258	3 210	2 991	246	2 878	2 647			
TR211 Tekirdağ	A	204	3 445	99 987	51 795	48 192	51	50	23	447	6 343	6 002	422	5 940	5 332			
	B	112	2 406	74 371	38 378	35 993	51	50	23	306	4 639	4 412	284	4 247	3 863			
	C	92	1 039	25 616	13 417	12 199	-	-	-	141	1 704	1 590	138	1 693	1 469			
TR212 Edirne	A	155	1 766	40 400	20 978	19 422	7	8	6	233	2 478	2 334	222	2 334	2 103			
	B	85	1 280	32 379	16 857	15 522	7	8	6	160	1 988	1 811	149	1 823	1 669			
	C	70	486	8 021	4 121	3 900	-	-	-	73	490	523	73	511	434			
TR213 Kırklareli	A	127	1 441	35 046	18 062	16 984	23	16	13	189	2 049	1 853	185	1 932	1 884			
	B	62	978	27 703	14 228	13 475	23	16	13	120	1 589	1 450	116	1 495	1 474			
	C	65	463	7 343	3 834	3 509	-	-	-	69	460	403	69	437	410			
TR221 Balıkesir	A	499	5 685	128 353	65 789	62 564	134	141	97	753	7 457	7 026	737	7 028	6 522			
	B	166	3 364	91 394	46 980	44 414	113	116	83	395	5 044	4 786	379	4 750	4 409			
	C	333	2 321	36 959	18 809	18 150	21	25	14	358	2 413	2 240	358	2 278	2 113			
TR222 Çanakkale	A	182	2 101	48 703	25 110	23 593	47	38	30	274	2 977	2 779	268	2 688	2 511			
	B	75	1 237	33 900	17 465	16 435	43	36	28	149	1 964	1 820	146	1 780	1 670			
	C	107	864	14 803	7 645	7 158	4	2	2	125	1 013	959	122	908	841			
TR310 İzmir	A	966	16 621	451 658	231 753	219 905	577	640	347	2 096	27 439	25 748	2 021	25 281	23 778			
	B	601	14 102	410 439	210 464	199 975	542	613	333	1 698	24 739	23 108	1 632	22 633	21 420			
	C	365	2 519	41 219	21 289	19 930	35	27	14	398	2 700	2 640	389	2 648	2 358			
TR321 Aydın	A	453	5 231	121 800	62 519	59 281	135	156	65	693	7 571	7 095	669	6 633	6 198			
	B	148	2 957	81 689	42 033	39 656	118	135	55	339	4 776	4 380	326	4 268	4 027			
	C	305	2 274	40 111	20 486	19 625	17	21	10	354	2 795	2 715	343	2 365	2 171			
TR322 Denizli	A	363	4 857	120 317	61 685	58 632	39	45	31	632	7 361	6 824	620	6 996	6 446			
	B	153	3 184	89 828	45 931	43 897	39	45	31	397	5 315	4 955	387	5 136	4 769			
	C	210	1 673	30 489	15 754	14 735	-	-	-	235	2 046	1 869	233	1 860	1 677			
TR323 Muğla	A	372	4 111	96 685	50 152	46 533	90	101	72	568	5 831	5 449	555	5 603	5 327			
	B	90	1 703	49 461	25 758	23 703	59	61	39	203	2 698	2 562	196	2 607	2 446			
	C	282	2 408	47 224	24 394	22 830	31	40	33	365	3 133	2 887	359	2 996	2 881			
TR331 Manisa	A	623	6 987	170 111	87 702	82 409	146	185	89	962	10 515	9 848	939	9 580	9 011			
	B	201	4 192	123 458	63 802	59 656	142	181	87	498	7 481	6 882	484	6 711	6 300			
	C	422	2 795	46 653	23 900	22 753	4	4	2	464	3 034	2 966	455	2 869	2 711			
TR332 Afyonkarahisar	A	430	4 245	98 470	50 886	47 584	12	15	8	571	6 611	6 314	550	5 549	5 269			
	B	143	2 046	55 972	29 342	26 630	12	15	8	250	3 606	3 476	238	2 968	2 807			
	C	287	2 199	42 498	21 544	20 954	-	-	-	321	3 005	2 838	312	2 581	2 462			
TR333 Kütahya	A	311	3 021	65 578	33 840	31 738	27	31	17	421	4 061	3 894	417	3 952	3 555			
	B	121	1 876	48 646	25 128	23 518	21	26	14	227	2 824	2 813	226	2 888	2 547			
	C	190	1 145	16 932	8 712	8 220	6	5	3	194	1 237	1 081	191	1 064	1 008			
TR334 Uşak	A	172	1 807	42 066	21 789	20 277	28	37	16	243	2 596	2 352	237	2 408	2 280			
	B	69	1 152	31 887	16 544	15 343	26	34	15	137	1 941	1 723	131	1 813	1 695			
	C	103	655	10 179	5 245	4 934	2	3	1	106	655	629	106	595	585			
TR411 Bursa	A	596	11 866	337 858	173 730	164 128	387	432	301	1 522	21 450	20 177	1 458	19 607	18 426			
	B	367	10 293	310 998	159 858	151 140	374	420	290	1 280	19 695	18 578	1 220	17 928	16 858			
	C	229	1 573	26 860	13 872	12 988	13	12	11	242	1 755	1 599	238	1 679	1 568			
TR412 Eskişehir	A	231	3 415	83 130	42 556	40 574	86	122	87	429	4 945	4 660	433	4 840	4 564			
	B	158	2 955	77 676	39 700	37 976	86	122	87	357	4 605	4 346	361	4 487	4 243			
	C	73	460	5 454	2 856	2 598	-	-	-	72	340	314	72	353	321			
TR413 Bilecik	A	79	941	23 536	12 301	11 235	12	8	6	124	1 472	1 308	124	1 395	1 279			
	B	49	766	20 828	10 893	9 935	12	8	6	94	1 263	1 130	94	1 218	1 113			
	C	30	175	2 708	1 408	1 300	-	-	-	30	209	178	30	177	166			
TR421 Kocaeli	A	376	7 451	215 563	110 645	104 918	176	221	166	912	13 206	12 628	901	12 886	11 826			
	B	281	6 336	189 198	97 113	92 085	164	209	154	767	11 561	11 026	759	11 215	10 383			
	C	95	1 115	26 365	13 532	12 833	12	12	12	145	1 645	1 602	142	1 671	1 443			
TR422 Sakarya	A	387	4 571	121 551	61 939	59 612	12	9	8	629	7 369	7 152	621	7 167	6 664			
	B	181	3 273	97 765	49 853	47 912	12	9	8	415	5 828	5 656	406	5 623	5 192			
	C	206	1 298	23 786	12 086	11 700	-	-	-	214	1 541	1 496	215	1 544	1 472			
TR423 Düzce	A	185	2 149	46 609	23 689	22 920	80	88	55	285	2 676	2 596	274	2 604	2 485			
	B	62	1 282	32 001	16 225	15 776	80	88	55	147	1 751	1 697	142	1 731	1 672			
	C	123	867	14 608	7 464	7 144	-	-	-	138	925	899	132	873	813			

Not. Özel eğitime muhtaç öğrenciler için açılmış müstakil sınıflar yok ise; bu öğrenciler normal öğrenciler içinde gösterilmiştir.

(1) Yeni kayıt olan öğrencileri de kapsar.

2.6 İstatistikî Bölge Birimleri Sınıflaması 3. düzey, yerleşim yeri, sınıflara göre ilköğretimde, okul, şube ve öğrenci sayısı (devam)

[2010/'11 Öğretim yılı başı]

A. Toplam	B. Şehir		C. Köy			Özel Eğitim ⁽¹⁾											
	Okul School	Şube Division	Toplam - Total			Öğrenci - Student			Special Education ⁽¹⁾			1. Sınıf ⁽¹⁾ - Grade 1 ⁽¹⁾			2. Sınıf - Grade 2		
			Toplam Total	Erkek Males	Kadın Females	Şube Division	Erkek Males	Kadın Females	Şube Division	Erkek Males	Kadın Females	Şube Division	Erkek Males	Kadın Females	Şube Division	Erkek Males	Kadın Females
TR424 Bolu	A	87	1 288	31 482	15 916	15 566	95	102	63	156	1 804	1 689	153	1 743	1 675		
	B	50	998	26 449	13 359	13 090	83	88	58	113	1 438	1 364	111	1 427	1 352		
	C	37	290	5 033	2 557	2 476	12	14	5	43	366	325	42	316	323		
TR425 Yalova	A	66	988	25 499	13 108	12 391	16	16	12	122	1 425	1 386	124	1 402	1 365		
	B	35	700	19 831	10 145	9 686	11	10	11	86	1 098	1 038	85	1 057	1 043		
	C	31	288	5 668	2 963	2 705	5	6	1	36	327	348	39	345	322		
TR510 Ankara	A	988	20 865	598 701	306 459	292 242	531	584	337	2 621	37 242	35 083	2 563	35 425	33 374		
	B	774	19 599	578 894	296 307	282 587	531	584	337	2 429	36 111	34 021	2 374	34 306	32 331		
	C	214	1 266	19 807	10 152	9 655	-	-	-	192	1 131	1 062	189	1 119	1 043		
TR521 Konya	A	930	12 202	305 955	157 044	148 911	605	694	406	1 545	20 378	19 126	1 518	18 214	16 746		
	B	402	8 468	238 771	122 869	115 902	582	668	386	989	15 462	14 360	960	14 105	12 907		
	C	528	3 734	67 184	34 175	33 009	23	26	20	556	4 916	4 766	558	4 109	3 839		
TR522 Karaman	A	168	1 692	34 495	17 444	17 051	62	60	38	222	1 943	1 824	218	1 927	1 819		
	B	57	998	26 303	13 329	12 974	62	60	38	109	1 374	1 295	108	1 401	1 339		
	C	111	694	8 192	4 115	4 077	-	-	-	113	569	529	110	526	480		
TR611 Antalya	A	653	9 897	266 360	137 199	129 161	494	606	397	1 265	16 808	15 579	1 220	15 928	14 908		
	B	290	6 679	200 852	103 298	97 554	465	575	379	797	12 372	11 449	760	11 760	10 926		
	C	363	3 218	65 508	33 901	31 607	29	31	18	468	4 436	4 130	460	4 168	3 982		
TR612 Isparta	A	218	2 149	48 548	25 044	23 504	12	13	11	289	3 141	2 868	290	2 915	2 674		
	B	85	1 330	36 680	18 941	17 739	12	13	11	162	2 181	2 031	163	2 192	1 966		
	C	133	819	11 868	6 103	5 765	-	-	-	127	960	837	127	723	708		
TR613 Burdur	A	152	1 421	28 940	14 949	13 991	19	41	19	190	1 813	1 713	192	1 646	1 555		
	B	59	853	20 941	10 834	10 107	19	41	19	99	1 194	1 166	99	1 121	1 048		
	C	93	568	7 999	4 115	3 884	-	-	-	91	619	547	93	525	507		
TR621 Adana	A	717	11 372	327 722	168 221	159 501	89	130	75	1 554	21 456	19 785	1 502	19 404	18 236		
	B	351	9 297	296 202	152 051	144 151	89	130	75	1 193	19 239	17 719	1 144	17 236	16 245		
	C	366	2 075	31 520	16 170	15 350	-	-	-	361	2 217	2 066	358	2 168	1 991		
TR622 Mersin	A	561	9 144	246 049	125 789	120 260	196	215	153	1 187	15 627	15 094	1 139	14 097	13 634		
	B	286	6 975	204 347	104 485	99 862	194	212	150	875	12 856	12 371	831	11 433	11 108		
	C	275	2 169	41 702	21 304	20 398	2	3	3	312	2 771	2 723	308	2 664	2 526		
TR631 Hatay	A	645	8 955	245 684	125 221	120 463	94	106	74	1 201	16 690	16 087	1 168	14 964	14 141		
	B	183	4 221	135 630	69 383	66 247	90	101	68	525	8 747	8 389	509	7 712	7 400		
	C	462	4 734	110 054	55 838	54 216	4	5	6	676	7 943	7 698	659	7 252	6 741		
TR632 Kahramanmaraş	A	751	7 658	184 083	94 972	89 111	150	176	108	1 084	12 725	11 950	1 063	11 523	10 735		
	B	174	3 777	121 651	63 004	58 647	130	160	103	456	8 067	7 622	447	7 423	6 801		
	C	577	3 881	62 432	31 968	30 464	20	16	5	628	4 658	4 328	616	4 100	3 934		
TR633 Osmaniye	A	231	3 214	80 126	41 587	38 539	84	95	51	446	5 459	5 027	418	4 817	4 648		
	B	88	2 291	64 615	33 650	30 965	84	95	51	293	4 296	3 977	271	3 713	3 657		
	C	143	923	15 511	7 937	7 574	-	-	-	153	1 163	1 050	147	1 104	991		
TR711 Kırıkkale	A	116	1 644	37 333	19 171	18 162	59	55	40	199	2 119	2 148	198	2 093	1 965		
	B	74	1 367	34 218	17 573	16 645	59	55	40	158	1 894	1 964	155	1 882	1 791		
	C	42	277	3 115	1 598	1 517	-	-	-	41	225	184	43	211	174		
TR712 Aksaray	A	268	2 609	61 824	31 748	30 076	18	15	17	358	5 036	4 671	346	3 377	3 224		
	B	94	1 332	37 607	19 511	18 096	14	12	14	171	3 070	2 786	161	1 987	1 896		
	C	174	1 277	24 217	12 237	11 980	4	3	3	187	1 966	1 885	185	1 390	1 328		
TR713 Niğde	A	211	2 288	54 056	27 756	26 300	18	15	12	309	3 510	3 216	295	3 201	3 043		
	B	64	999	26 928	13 929	12 999	13	10	11	121	1 600	1 471	119	1 524	1 487		
	C	147	1 289	27 128	13 827	13 301	5	5	1	188	1 910	1 745	176	1 677	1 556		
TR714 Nevşehir	A	170	1 917	40 496	20 851	19 645	84	83	50	236	2 681	2 536	238	2 310	2 203		
	B	62	1 045	24 313	12 575	11 738	77	73	47	111	1 453	1 370	116	1 368	1 270		
	C	108	872	16 183	8 276	7 907	7	10	3	125	1 228	1 166	122	942	933		
TR715 Kırşehir	A	110	1 349	29 937	15 561	14 376	13	17	18	165	2 113	1 925	162	1 574	1 469		
	B	63	973	23 657	12 420	11 237	13	17	18	117	1 398	1 299	114	1 282	1 182		
	C	47	376	6 280	3 141	3 139	-	-	-	48	715	626	48	292	287		
TR721 Kayseri	A	548	7 263	185 042	94 677	90 365	104	143	71	953	12 041	11 400	935	11 133	10 435		
	B	284	5 575	162 500	83 313	79 187	104	143	71	690	10 555	9 977	679	9 667	9 114		
	C	264	1 688	22 542	11 364	11 178	-	-	-	263	1 486	1 423	256	1 466	1 321		
TR722 Sivas	A	541	4 758	90 440	46 354	44 086	93	92	55	659	5 989	5 789	661	5 371	5 003		
	B	161	2 515	67 097	34 503	32 594	93	92	55	289	4 030	3 867	289	3 834	3 603		
	C	380	2 243	23 343	11 851	11 492	-	-	-	370	1 959	1 922	372	1 537	1 400		
TR723 Yozgat	A	393	3 622	67 973	34 584	33 389	30	31	13	499	4 818	4 473	485	3 667	3 454		
	B	102	1 675	42 516	21 683	20 833	30	31	13	200	3 084	2 743	191	2 259	2 102		
	C	291	1 947	25 457	12 901	12 556	-	-	-	299	1 734	1 730	294	1 408	1 352		

Not. Özel eğitime muhtaç öğrenciler için açılmış müstakil sınıflar yok ise; bu öğrenciler normal öğrenciler içinde gösterilmiştir.

(1) Yeni kayıt olan öğrencileri de kapsar.

2.6 İstatistikî Bölge Birimleri Sınıflaması 3. düzey, yerleşim yeri, sınıflara göre ilköğretimde, okul, şube ve öğrenci sayısı (devam)

[2010/11 Öğretim yılı başı]

A. Toplam	B. Şehir	C. Köy	Toplam - Total												
			Öğrenci - Student			Özel Eğitim ⁽¹⁾ Special Education ⁽¹⁾			1. Sınıf ⁽¹⁾ - Grade 1 ⁽¹⁾			2. Sınıf - Grade 2			
			Okul School	Şube Division	Toplam Total	Erkek Males	Kadın Females	Şube Division	Erkek Males	Kadın Females	Şube Division	Erkek Males	Kadın Females	Şube Division	Erkek Males
TR811 Zonguldak	A	303	3 361	75 153	38 924	36 229	174	155	101	443	4 548	4 248	440	4 287	4 033
	B	82	1 564	42 940	22 474	20 466	101	98	63	181	2 478	2 280	178	2 344	2 181
	C	221	1 797	32 213	16 450	15 763	73	57	38	262	2 070	1 968	262	1 943	1 852
TR812 Karabük	A	71	1 031	26 084	13 450	12 634	13	14	10	123	1 509	1 330	120	1 357	1 294
	B	56	866	23 079	11 848	11 231	8	9	9	103	1 265	1 171	103	1 205	1 146
	C	15	165	3 005	1 602	1 403	5	5	1	20	244	159	17	152	148
TR813 Bartın	A	103	995	21 881	11 112	10 769	22	21	7	130	1 302	1 173	129	1 256	1 125
	B	23	376	9 813	5 032	4 781	14	11	3	42	566	522	43	520	484
	C	80	619	12 068	6 080	5 988	8	10	4	88	736	651	86	736	641
TR821 Kastamonu	A	274	2 329	41 508	21 091	20 417	33	39	27	326	2 457	2 361	326	2 339	2 311
	B	79	1 176	30 401	15 426	14 975	33	39	27	137	1 744	1 694	136	1 672	1 638
	C	195	1 153	11 107	5 665	5 442	-	-	-	189	713	667	190	667	673
TR822 Çankırı	A	111	1 036	20 070	10 310	9 760	30	29	17	141	1 149	1 152	142	1 122	1 121
	B	42	683	17 430	8 962	8 468	30	29	17	78	959	975	76	947	916
	C	69	353	2 640	1 348	1 292	-	-	-	63	190	177	66	175	205
TR823 Sinop	A	163	1 384	24 858	12 699	12 159	36	40	32	189	1 539	1 352	195	1 372	1 313
	B	41	680	17 668	9 082	8 586	36	40	32	70	1 037	890	73	919	849
	C	122	704	7 190	3 617	3 573	-	-	-	119	502	462	122	453	464
TR831 Samsun	A	854	8 186	175 244	89 000	86 244	129	159	90	1 132	10 319	9 866	1 103	10 012	9 364
	B	204	4 292	120 301	61 075	59 226	123	153	87	500	6 803	6 437	475	6 637	6 103
	C	650	3 894	54 943	27 925	27 018	6	6	3	632	3 516	3 429	628	3 375	3 261
TR832 Tokat	A	459	4 233	85 047	43 636	41 411	26	22	15	578	4 929	4 752	580	4 899	4 631
	B	128	2 123	57 681	29 726	27 955	24	19	14	243	3 119	3 058	247	3 151	2 987
	C	331	2 110	27 366	13 910	13 456	2	3	1	335	1 810	1 694	333	1 748	1 644
TR833 Çorum	A	401	3 746	73 264	37 365	35 899	102	99	81	500	4 183	3 945	494	4 117	3 939
	B	110	2 109	55 752	28 509	27 243	102	99	81	236	3 048	2 886	231	2 965	2 885
	C	291	1 637	17 512	8 856	8 656	-	-	-	264	1 135	1 059	263	1 152	1 054
TR834 Amasya	A	198	2 093	42 116	21 661	20 455	54	51	32	284	2 386	2 179	275	2 278	2 268
	B	83	1 408	32 790	16 928	15 862	54	51	32	166	1 785	1 611	158	1 672	1 682
	C	115	685	9 326	4 733	4 593	-	-	-	118	601	568	117	606	586
TR901 Trabzon	A	339	4 347	97 155	49 221	47 934	192	203	119	530	5 780	5 570	528	5 337	5 181
	B	111	2 477	66 636	33 706	32 930	173	184	109	279	3 805	3 602	280	3 627	3 513
	C	228	1 870	30 519	15 515	15 004	19	19	10	251	1 975	1 968	248	1 710	1 668
TR902 Ordu	A	349	4 173	96 385	49 159	47 226	149	156	99	516	5 403	5 152	519	5 401	5 089
	B	123	2 385	64 288	32 936	31 352	132	142	89	266	3 502	3 287	269	3 513	3 282
	C	226	1 788	32 097	16 223	15 874	17	14	10	250	1 901	1 865	250	1 888	1 807
TR903 Giresun	A	236	2 384	52 123	26 728	25 395	51	40	32	308	3 256	3 059	309	2 907	2 795
	B	79	1 434	38 922	19 925	18 997	51	40	32	163	2 394	2 262	167	2 121	2 031
	C	157	950	13 201	6 803	6 398	-	-	-	145	862	797	142	786	764
TR904 Rize	A	121	1 852	43 086	21 908	21 178	137	152	99	211	2 453	2 264	209	2 240	2 275
	B	60	1 279	33 561	16 993	16 568	123	137	88	142	1 877	1 754	139	1 708	1 720
	C	61	573	9 525	4 915	4 610	14	15	11	69	576	510	70	532	555
TR905 Artvin	A	107	1 103	19 575	9 994	9 581	37	46	27	142	1 102	1 062	143	1 106	1 035
	B	34	591	14 119	7 188	6 931	37	46	27	67	796	759	68	781	713
	C	73	512	5 456	2 806	2 650	-	-	-	75	306	303	75	325	322
TR906 Gümüşhane	A	159	1 114	17 980	9 203	8 777	11	8	9	171	2 190	1 991	157	886	800
	B	34	472	11 930	6 047	5 883	11	8	9	55	1 179	1 123	51	552	483
	C	125	642	6 050	3 156	2 894	-	-	-	116	1 011	868	106	334	317
TRA11 Erzurum	A	956	8 001	138 974	69 816	69 158	18	17	17	1 195	9 162	9 620	1 173	8 569	8 250
	B	220	3 639	91 618	46 376	45 242	18	17	17	457	5 361	5 449	441	5 193	4 886
	C	736	4 362	47 356	23 440	23 916	-	-	-	738	3 801	4 171	732	3 376	3 364
TRA12 Erzincan	A	161	1 486	28 799	14 695	14 104	-	-	-	202	1 758	1 539	203	1 611	1 535
	B	53	801	20 640	10 525	10 115	-	-	-	94	1 187	1 054	94	1 102	1 033
	C	108	685	8 159	4 170	3 989	-	-	-	108	571	485	109	509	502
TRA13 Bayburt	A	111	821	11 146	5 714	5 432	-	-	-	125	671	625	121	586	561
	B	23	306	6 768	3 475	3 293	-	-	-	36	332	340	34	315	324
	C	88	515	4 378	2 239	2 139	-	-	-	89	339	285	87	271	237
TRA21 Ağrı	A	681	5 916	143 402	72 367	71 035	23	20	7	1 004	11 324	14 094	870	8 295	8 072
	B	92	2 172	77 720	40 323	37 397	23	20	7	326	5 353	6 429	246	4 088	3 934
	C	589	3 744	65 682	32 044	33 638	-	-	-	678	5 971	7 665	624	4 207	4 138
TRA22 Kars	A	422	3 104	55 166	28 320	26 846	-	-	-	473	3 541	3 340	466	3 308	3 144
	B	62	848	23 729	12 263	11 466	-	-	-	99	1 314	1 167	99	1 160	1 148
	C	360	2 256	31 437	16 057	15 380	-	-	-	374	2 227	2 173	367	2 148	1 996

Not. Özel eğitime muhtaç öğrenciler için açılmış müstakil sınıflar yok ise; bu öğrenciler normal öğrenciler içinde gösterilmiştir.

(1) Yeni kayıt olan öğrencileri de kapsar.

2.6 İstatistikî Bölge Birimleri Sınıflaması 3. düzey, yerleşim yeri, sınıflara göre ilköğretimde, okul, şube ve öğrenci sayısı (devam)

[2010/'11 Öğretim yılı başı]

İBBS 3. Düzey	A. Toplam			B. Şehir			C. Köy			Toplam - Total								
	Okul School	Şube Division	Toplam Total	Öğrenci - Student			Özel Eğitim ⁽¹⁾ Special Education ⁽¹⁾			1. Sınıf ⁽¹⁾ - Grade 1 ⁽¹⁾			2. Sınıf - Grade 2					
				Toplam Total	Erkek Males	Kadın Females	Şube Division	Erkek Males	Kadın Females	Şube Division	Erkek Males	Kadın Females	Şube Division	Erkek Males	Kadın Females			
																Erkek Males	Kadın Females	Şube Division
TRA23 Iğdır	A	171	1 646	38 743	20 041	18 702	-	-	-	240	2 598	2 277	231	2 438	2 358			
	B	38	704	22 417	11 589	10 828	-	-	-	88	1 410	1 222	82	1 374	1 291			
	C	133	942	16 326	8 452	7 874	-	-	-	152	1 188	1 055	149	1 064	1 067			
TRA24 Ardahan	A	171	1 150	16 245	8 436	7 809	4	2	4	180	992	920	182	949	902			
	B	20	288	7 216	3 772	3 444	4	2	4	31	362	317	31	299	264			
	C	151	862	9 029	4 664	4 365	-	-	-	149	630	603	151	650	638			
TRB11 Malatya	A	548	5 321	113 115	58 322	54 793	37	38	32	735	6 895	6 383	736	6 588	6 000			
	B	133	2 830	80 359	41 656	38 703	37	38	32	335	4 710	4 379	336	4 526	4 088			
	C	415	2 491	32 756	16 666	16 090	-	-	-	400	2 185	2 004	400	2 062	1 912			
TRB12 Elazığ	A	336	3 850	84 155	42 815	41 340	118	145	80	526	5 225	4 921	510	4 678	4 305			
	B	110	2 436	66 161	33 821	32 340	118	145	80	290	3 992	3 695	277	3 537	3 280			
	C	226	1 414	17 994	8 994	9 000	-	-	-	236	1 233	1 226	233	1 141	1 025			
TRB13 Bingöl	A	307	2 476	47 847	24 227	23 620	23	25	10	378	3 005	2 870	369	2 430	2 486			
	B	53	999	29 193	14 680	14 513	23	25	10	117	1 619	1 491	113	1 411	1 401			
	C	254	1 477	18 654	9 547	9 107	-	-	-	261	1 386	1 379	256	1 019	1 085			
TRB14 Tunceli	A	42	443	7 664	3 939	3 725	12	7	5	53	446	413	56	478	385			
	B	24	313	6 042	3 106	2 936	12	7	5	35	359	324	37	390	313			
	C	18	130	1 622	833	789	-	-	-	18	87	89	19	88	72			
TRB21 Van	A	895	9 020	250 218	128 395	121 823	106	129	77	1 377	17 964	17 800	1 281	15 328	15 120			
	B	160	3 956	135 262	70 654	64 608	104	127	77	492	8 516	8 004	460	7 231	6 947			
	C	735	5 064	114 956	57 741	57 215	2	2	-	885	9 448	9 796	821	8 097	8 173			
TRB22 Muş	A	475	4 188	105 212	52 837	52 375	-	-	-	677	8 106	9 339	608	6 514	6 475			
	B	64	1 226	39 869	20 007	19 862	-	-	-	166	2 546	2 645	146	2 114	2 081			
	C	411	2 962	65 343	32 830	32 513	-	-	-	511	5 560	6 694	462	4 400	4 394			
TRB23 Bitlis	A	451	3 573	76 782	39 280	37 502	-	-	-	555	5 253	5 319	537	4 688	4 472			
	B	88	1 369	40 656	22 086	18 570	-	-	-	165	2 364	2 225	159	2 228	1 957			
	C	363	2 204	36 126	17 194	18 932	-	-	-	390	2 889	3 094	378	2 460	2 515			
TRB24 Hakkari	A	326	2 812	56 191	28 239	27 952	8	5	3	438	4 079	4 044	398	3 383	3 236			
	B	44	1 068	31 659	16 226	15 433	8	5	3	137	2 093	1 995	123	1 774	1 655			
	C	282	1 744	24 532	12 013	12 519	-	-	-	301	1 986	2 049	275	1 609	1 581			
TRC11 Gaziantep	A	615	10 556	336 990	171 898	165 092	163	236	133	1 459	23 654	22 765	1 411	20 494	19 400			
	B	286	8 448	304 145	155 266	148 879	163	236	133	1 113	21 286	20 526	1 073	18 364	17 384			
	C	329	2 108	32 845	16 632	16 213	-	-	-	346	2 368	2 239	338	2 130	2 016			
TRC12 Adıyaman	A	633	5 508	110 078	56 365	53 713	126	163	106	806	6 815	6 349	807	6 417	5 976			
	B	106	2 353	68 364	35 198	33 166	126	163	106	270	4 161	3 827	272	3 790	3 557			
	C	527	3 155	41 714	21 167	20 547	-	-	-	536	2 654	2 522	535	2 627	2 419			
TRC13 Kilis	A	115	971	22 277	11 107	11 170	-	-	-	151	1 413	1 338	141	1 326	1 244			
	B	36	523	16 763	8 469	8 294	-	-	-	68	1 022	972	64	948	874			
	C	79	448	5 514	2 638	2 876	-	-	-	83	391	366	77	378	370			
TRC21 Şanlıurfa	A	1 374	14 516	415 196	213 259	201 937	101	149	86	2 276	29 651	29 626	2 112	26 230	26 178			
	B	177	5 953	239 884	124 423	115 461	101	149	86	813	15 917	15 245	745	14 235	13 857			
	C	1 197	8 563	175 312	88 836	86 476	-	-	-	1 463	13 734	14 381	1 367	11 995	12 321			
TRC22 Diyarbakır	A	1 122	11 845	343 455	173 484	169 971	107	126	70	1 744	23 386	23 681	1 665	20 185	19 707			
	B	268	6 388	243 297	123 737	119 560	107	126	70	818	15 876	15 487	776	13 731	13 357			
	C	854	5 457	100 158	49 747	50 411	-	-	-	926	7 510	8 194	889	6 454	6 350			
TRC31 Mardin	A	684	6 820	171 378	85 635	85 743	50	63	46	1 003	11 988	12 211	955	9 820	9 463			
	B	123	2 941	102 438	51 911	50 527	50	63	46	374	6 707	6 611	351	5 506	5 183			
	C	561	3 879	68 940	33 724	35 216	-	-	-	629	5 281	5 600	604	4 314	4 280			
TRC32 Batman	A	410	4 549	127 306	65 113	62 193	26	28	24	658	8 601	8 198	648	7 456	7 265			
	B	79	2 374	93 341	47 919	45 422	26	28	24	300	6 056	5 700	294	5 156	5 082			
	C	331	2 175	33 965	17 194	16 771	-	-	-	358	2 545	2 498	354	2 300	2 183			
TRC33 Şırnak	A	304	3 795	113 154	57 929	55 225	-	-	-	553	8 721	8 484	496	6 810	6 389			
	B	76	1 935	69 384	35 945	33 439	-	-	-	277	5 192	4 930	237	3 944	3 738			
	C	228	1 860	43 770	21 984	21 786	-	-	-	276	3 529	3 554	259	2 866	2 651			
TRC34 Siirt	A	341	2 930	74 457	38 426	36 031	-	-	-	458	5 230	5 141	447	4 562	4 240			
	B	67	1 253	45 100	23 466	21 634	-	-	-	165	3 084	2 948	158	2 451	2 346			
	C	274	1 677	29 357	14 960	14 397	-	-	-	293	2 146	2 193	289	2 111	1 894			

Not. Özel eğitime muhtaç öğrenciler için açılmış müstakil sınıflar yok ise; bu öğrenciler normal öğrenciler içinde gösterilmiştir.

(1) Yeni kayıt olan öğrencileri de kapsar.

2.7 İstatistikî Bölge Birimleri Sınıflaması 3. düzey, yerleşim yeri ve doğum yıllarına göre İlköğretim de öğrenci sayısı

[2010/'11 Öğretim yılı başı]

İBBS 3. Düzey	A. Toplam	B. Şehir			C. Köy									
					Doğum yılları									
		Toplam - Total			2005 ve Sonrakı Doğumlular Born in 2005 and After		2004		2003		2002		2001	
		Toplam Total	Erkek Males	Kadın Females	Erkek Males	Kadın Females	Erkek Males	Kadın Females	Erkek Males	Kadın Females	Erkek Males	Kadın Females	Erkek Males	Kadın Females
TR Türkiye	A	10 981 100	5 623 476	5 357 624	365	555	593 721	568 714	611 903	578 941	626 026	591 685	670 803	635 760
	B	8 566 108	4 399 187	4 166 921	266	366	449 779	429 989	465 160	439 641	475 490	449 008	514 965	486 640
	C	2 414 992	1 224 289	1 190 703	99	189	143 942	138 725	146 743	139 300	150 536	142 677	155 838	149 120
TR100 İstanbul	A	1 843 455	946 781	896 674	31	38	103 826	98 343	103 820	98 210	104 999	98 329	111 610	104 748
	B	1 797 177	922 723	874 454	29	35	100 970	95 663	101 015	95 632	102 169	95 763	108 615	101 936
	C	46 278	24 058	22 220	2	3	2 856	2 680	2 805	2 578	2 830	2 566	2 995	2 812
TR211 Tekirdağ	A	99 987	51 795	48 192	-	1	5 330	5 092	5 686	5 145	5 714	5 289	5 991	5 592
	B	74 371	38 378	35 993	-	-	3 806	3 651	4 051	3 712	4 096	3 836	4 284	4 038
	C	25 616	13 417	12 199	-	1	1 524	1 441	1 635	1 433	1 618	1 453	1 707	1 554
TR212 Edirne	A	40 400	20 978	19 422	-	-	1 999	1 876	2 105	1 977	2 121	2 019	2 354	2 309
	B	32 379	16 857	15 522	-	-	1 566	1 409	1 639	1 547	1 623	1 606	1 876	1 804
	C	8 021	4 121	3 900	-	-	433	467	466	430	498	413	478	505
TR213 Kırklareli	A	35 046	18 062	16 984	1	-	1 717	1 583	1 838	1 813	1 847	1 833	2 120	1 919
	B	27 703	14 228	13 475	1	-	1 306	1 212	1 405	1 416	1 435	1 420	1 596	1 475
	C	7 343	3 834	3 509	-	-	411	371	433	397	412	413	524	444
TR221 Balıkesir	A	128 353	65 789	62 564	5	2	6 416	6 138	6 808	6 352	7 011	6 612	7 732	7 511
	B	91 394	46 980	44 414	4	-	4 250	4 074	4 615	4 313	4 727	4 420	5 481	5 158
	C	36 959	18 809	18 150	1	2	2 166	2 064	2 193	2 039	2 284	2 192	2 251	2 353
TR222 Çanakkale	A	48 703	25 110	23 593	1	-	2 424	2 312	2 582	2 438	2 715	2 498	2 900	2 739
	B	33 900	17 465	16 435	-	-	1 588	1 523	1 717	1 627	1 771	1 663	1 989	1 836
	C	14 803	7 645	7 158	1	-	836	789	865	811	944	835	911	903
TR310 İzmir	A	451 658	231 753	219 905	16	18	23 839	22 769	24 396	23 103	24 741	23 238	27 049	26 014
	B	410 439	210 464	199 975	13	15	21 428	20 415	21 815	20 780	22 233	20 891	24 391	23 559
	C	41 219	21 289	19 930	3	3	2 411	2 354	2 581	2 323	2 508	2 347	2 658	2 455
TR321 Aydın	A	121 800	62 519	59 281	2	2	6 275	5 955	6 427	6 012	6 583	6 332	7 416	7 069
	B	81 689	42 033	39 656	1	1	3 950	3 676	4 169	3 909	4 170	4 002	4 740	4 490
	C	40 111	20 486	19 625	1	1	2 325	2 279	2 258	2 103	2 413	2 330	2 676	2 579
TR322 Denizli	A	120 317	61 685	58 632	-	2	5 903	5 592	6 549	6 127	6 861	6 463	7 448	7 257
	B	89 828	45 931	43 897	-	-	4 254	4 059	4 848	4 512	4 963	4 709	5 394	5 307
	C	30 489	15 754	14 735	-	2	1 649	1 533	1 701	1 615	1 898	1 754	2 054	1 950
TR323 Muğla	A	96 685	50 152	46 533	-	2	4 942	4 737	5 377	5 197	5 377	5 120	5 979	5 568
	B	49 461	25 758	23 703	-	-	2 198	2 131	2 498	2 385	2 559	2 429	2 855	2 631
	C	47 224	24 394	22 830	-	2	2 744	2 606	2 879	2 812	2 818	2 691	3 124	2 937
TR331 Manisa	A	170 111	87 702	82 409	1	9	9 014	8 543	9 293	8 556	9 401	8 917	10 476	9 762
	B	123 458	63 802	59 656	1	2	6 358	5 900	6 471	5 953	6 536	6 188	7 516	6 959
	C	46 653	23 900	22 753	-	7	2 656	2 643	2 822	2 603	2 865	2 729	2 960	2 803
TR332 Afyonkarahisar	A	98 470	50 886	47 584	4	5	5 418	5 254	5 394	5 163	5 750	5 337	6 089	5 884
	B	55 972	29 342	26 630	2	2	2 896	2 813	2 879	2 768	3 062	2 835	3 366	3 175
	C	42 498	21 544	20 954	2	3	2 522	2 441	2 515	2 395	2 688	2 502	2 723	2 709
TR333 Kütahya	A	65 578	33 840	31 738	2	2	3 581	3 417	3 733	3 434	3 809	3 413	4 103	3 981
	B	48 646	25 128	23 518	1	2	2 487	2 477	2 694	2 419	2 667	2 435	3 032	2 946
	C	16 932	8 712	8 220	1	-	1 094	940	1 039	1 015	1 142	978	1 071	1 035
TR334 Uşak	A	42 066	21 789	20 277	-	1	2 242	2 048	2 263	2 187	2 347	2 226	2 588	2 462
	B	31 887	16 544	15 343	-	-	1 651	1 478	1 687	1 610	1 710	1 617	1 931	1 829
	C	10 179	5 245	4 934	-	1	591	570	576	577	637	609	657	633
TR411 Bursa	A	337 858	173 730	164 128	11	9	18 614	17 792	18 974	17 718	19 476	18 063	21 219	19 682
	B	310 998	159 858	151 140	10	6	16 990	16 273	17 336	16 186	17 845	16 550	19 473	17 986
	C	26 860	13 872	12 988	1	3	1 624	1 519	1 638	1 532	1 631	1 513	1 746	1 696
TR412 Eskişehir	A	83 130	42 556	40 574	3	7	4 309	4 126	4 616	4 370	4 661	4 526	5 142	4 915
	B	77 676	39 700	37 976	3	6	3 988	3 832	4 283	4 065	4 329	4 220	4 748	4 569
	C	5 454	2 856	2 598	-	1	321	294	333	305	332	306	394	346
TR413 Bilecik	A	23 536	12 301	11 235	-	-	1 296	1 187	1 351	1 214	1 319	1 265	1 486	1 395
	B	20 828	10 893	9 935	-	-	1 100	1 015	1 176	1 057	1 125	1 094	1 316	1 251
	C	2 708	1 408	1 300	-	-	196	172	175	157	194	171	170	144
TR421 Kocaeli	A	215 563	110 645	104 918	11	8	11 945	11 649	12 480	11 465	12 812	11 923	14 065	13 297
	B	189 198	97 113	92 085	9	7	10 471	10 170	10 854	10 044	11 172	10 409	12 285	11 570
	C	26 365	13 532	12 833	2	1	1 474	1 479	1 626	1 421	1 640	1 514	1 780	1 727
TR422 Sakarya	A	121 551	61 939	59 612	2	5	6 608	6 440	6 897	6 470	7 288	6 936	8 077	7 445
	B	97 765	49 853	47 912	2	4	5 183	5 016	5 389	5 036	5 709	5 446	6 459	5 955
	C	23 786	12 086	11 700	-	1	1 425	1 424	1 508	1 434	1 579	1 490	1 618	1 490
TR423 Düzce	A	46 609	23 689	22 920	-	4	2 427	2 375	2 502	2 444	2 704	2 630	3 017	2 909
	B	32 001	16 225	15 776	-	1	1 569	1 545	1 663	1 642	1 753	1 702	2 060	1 981
	C	14 608	7 464	7 144	-	3	858	830	839	802	951	928	957	928

2.7 Number of students in primary education by year of birth and settlement place according to Statistical Regions Level 3 (continued)

[Beginning of the educational year 2010/11]

A. Total		B. City		C. Village		Year of birth		1994 ve Önceki Doğum Yılı		Born in 1994 and Before		SR- Level 3			
2000		1999		1998		1997		1996		1995					
Erkek Males	Kadın Females	Erkek Males	Kadın Females	Erkek Males	Kadın Females	Erkek Males	Kadın Females	Erkek Males	Kadın Females	Erkek Males	Kadın Females				
1 923	1 788	1 916	1 891	1 953	1 883	1 863	1 838	228	171	22	29	1 034	1 276	A	Bolu TR424
1 560	1 473	1 600	1 584	1 665	1 577	1 572	1 559	198	140	18	20	1 021	1 273	B	
363	315	316	307	288	306	291	279	30	31	4	9	13	3	C	
1 522	1 460	1 575	1 470	1 603	1 454	1 611	1 476	273	219	88	75	851	928	A	Yalova TR425
1 159	1 103	1 201	1 154	1 216	1 090	1 216	1 143	224	169	68	63	834	915	B	
363	357	374	316	387	364	395	333	49	50	20	12	17	13	C	
38 687	36 928	38 118	36 161	38 732	36 755	37 449	34 603	5 401	4 025	1 049	903	7 076	9 951	A	Ankara TR510
37 327	35 585	36 781	34 802	37 373	35 511	36 191	33 370	5 193	3 854	984	843	7 008	9 873	B	
1 360	1 343	1 337	1 359	1 359	1 244	1 258	1 233	208	171	65	60	68	78	C	
19 730	19 071	19 725	18 649	19 352	18 411	18 699	17 128	3 563	2 607	801	938	4 025	4 644	A	Konya TR521
15 268	14 745	15 500	14 440	15 206	14 463	14 900	13 479	2 673	1 898	526	577	3 776	4 330	B	
4 462	4 326	4 225	4 209	4 146	3 948	3 799	3 649	890	709	275	361	249	314	C	
2 149	2 183	2 183	2 248	2 212	2 177	2 158	2 058	365	232	40	48	756	874	A	Karaman TR522
1 527	1 557	1 758	1 784	1 768	1 756	1 779	1 644	312	193	36	44	751	869	B	
622	626	425	464	444	421	379	414	53	39	4	4	5	5	C	
16 972	16 033	17 048	15 968	17 158	15 881	16 405	15 048	3 245	2 317	715	614	5 226	5 903	A	Antalya TR611
12 526	11 965	12 661	11 979	12 942	11 971	12 504	11 525	2 538	1 856	557	470	5 111	5 756	B	
4 446	4 068	4 387	3 989	4 216	3 910	3 901	3 523	707	461	158	144	115	147	C	
3 014	2 850	3 133	3 097	3 025	2 934	2 983	2 828	545	405	93	77	1 045	885	A	Isparta TR612
2 232	2 145	2 395	2 385	2 360	2 234	2 346	2 177	397	296	59	45	1 023	866	B	
782	705	738	712	665	700	637	651	148	109	34	32	22	19	C	
1 893	1 759	1 814	1 833	1 913	1 808	1 781	1 712	384	268	44	47	757	514	A	Burdur TR613
1 311	1 263	1 349	1 342	1 441	1 330	1 357	1 271	315	202	33	30	751	501	B	
582	496	465	491	472	478	424	441	69	66	11	17	6	13	C	
20 799	19 876	19 863	19 150	20 301	19 293	19 412	17 819	5 595	4 661	2 138	2 203	5 835	6 082	A	Adana TR621
18 619	17 891	18 058	17 367	18 535	17 521	17 799	16 346	5 086	4 262	1 987	2 060	5 687	5 950	B	
2 180	1 985	1 805	1 783	1 766	1 772	1 613	1 473	509	399	151	143	148	132	C	
15 569	14 911	15 586	14 656	15 712	15 110	15 131	14 007	3 763	3 248	1 283	1 580	3 706	4 654	A	Mersin TR622
12 826	12 240	12 975	12 131	13 137	12 581	12 699	11 664	3 235	2 834	1 140	1 397	3 592	4 510	B	
2 743	2 671	2 611	2 525	2 575	2 529	2 432	2 343	528	414	143	183	114	144	C	
15 497	14 543	15 050	14 301	15 010	14 327	14 024	12 668	2 716	2 546	1 018	1 517	4 500	5 250	A	Hatay TR631
8 283	7 779	8 212	7 835	8 605	8 043	8 177	7 186	1 540	1 367	636	807	4 127	4 536	B	
7 214	6 764	6 838	6 466	6 405	6 284	5 847	5 482	1 176	1 179	382	710	373	714	C	
11 745	11 035	11 147	10 563	11 004	10 407	9 985	9 061	3 349	2 598	948	1 096	3 451	3 021	A	Kahramanmaraş TR632
7 436	7 040	7 388	7 082	7 585	7 071	6 921	6 331	2 201	1 559	579	560	3 183	2 639	B	
4 309	3 995	3 759	3 481	3 419	3 336	3 064	2 730	1 148	1 039	369	536	268	382	C	
5 195	4 874	5 003	4 805	5 127	4 716	4 553	4 189	1 614	1 234	382	311	2 037	1 328	A	Osmaniye TR633
4 160	3 893	4 068	3 864	4 254	3 826	3 737	3 440	1 363	1 021	329	254	1 993	1 289	B	
1 035	981	935	941	873	890	816	749	251	213	53	57	44	39	C	
2 482	2 375	2 359	2 266	2 448	2 360	2 357	2 173	456	374	90	70	763	698	A	Kırkkale TR711
2 231	2 161	2 196	2 102	2 288	2 167	2 191	2 019	417	342	81	58	748	681	B	
251	214	163	164	160	193	166	154	39	32	9	12	15	17	C	
3 808	3 757	3 983	3 828	3 918	3 782	3 667	3 394	849	682	381	389	1 337	1 106	A	Aksaray TR712
2 278	2 234	2 379	2 305	2 431	2 292	2 269	2 023	509	377	207	203	1 207	944	B	
1 530	1 523	1 604	1 523	1 487	1 490	1 398	1 371	340	305	174	186	130	162	C	
3 407	3 296	3 477	3 348	3 335	3 162	3 059	2 899	754	653	266	299	1 071	784	A	Niğde TR713
1 669	1 623	1 795	1 669	1 732	1 631	1 589	1 530	286	236	71	67	899	558	B	
1 738	1 673	1 682	1 679	1 603	1 531	1 470	1 369	468	417	195	232	172	226	C	
2 583	2 530	2 591	2 534	2 585	2 463	2 495	2 315	480	308	119	91	820	543	A	Neveşehir TR714
1 513	1 490	1 573	1 573	1 600	1 480	1 572	1 415	274	177	63	43	763	496	B	
1 070	1 040	1 018	961	985	983	923	900	206	131	56	48	57	47	C	
1 951	1 861	1 940	1 849	1 993	1 807	1 877	1 805	433	358	121	129	861	454	A	Kırşehir TR715
1 553	1 443	1 553	1 450	1 590	1 413	1 464	1 434	303	232	57	63	832	408	B	
398	418	387	399	403	394	413	371	130	126	64	66	29	46	C	
11 737	11 208	11 613	11 215	11 585	11 177	11 228	10 253	2 247	1 729	507	485	2 160	2 716	A	Kayseri TR721
10 161	9 760	10 275	9 855	10 375	9 850	10 064	9 077	1 999	1 483	428	398	2 107	2 629	B	
1 576	1 448	1 338	1 360	1 210	1 327	1 164	1 176	248	246	79	87	53	87	C	
5 839	5 492	5 816	5 510	5 668	5 433	5 641	5 281	1 112	850	332	283	1 438	1 344	A	Sivas TR722
4 189	3 975	4 441	4 141	4 408	4 221	4 455	4 146	799	589	199	156	1 358	1 224	B	
1 650	1 517	1 375	1 369	1 260	1 212	1 186	1 135	313	261	133	127	80	120	C	
4 152	4 112	4 321	4 198	4 453	4 154	4 035	3 758	901	798	231	324	1 255	1 397	A	Yozgat TR723
2 502	2 476	2 634	2 632	2 860	2 627	2 545	2 423	513	449	123	151	1 094	1 171	B	
1 650	1 636	1 687	1 566	1 593	1 527	1 490	1 335	388	349	108	173	161	226	C	

2.7 İstatistikî Bölge Birimleri Sınıflaması 3. düzey, yerleşim yeri ve doğum yıllarına göre İlköğretim de öğrenci sayısı (devam)

[2010/11 Öğretim yılı başı]

İBBS 3. Düzey	A. Toplam	B. Şehir			C. Köy									
		Doğum yılları			2005 ve Sonrakı Doğumular Born in 2005 and After		2004		2003		2002		2001	
		Toplam Total	Erkek Males	Kadın Females	Erkek Males	Kadın Females	Erkek Males	Kadın Females	Erkek Males	Kadın Females	Erkek Males	Kadın Females	Erkek Males	Kadın Females
TR811 Zonguldak	A	75 153	38 924	36 229	1	3	4 103	3 855	4 208	3 916	4 330	4 213	4 901	4 637
	B	42 940	22 474	20 466	-	2	2 181	2 032	2 324	2 114	2 310	2 220	2 644	2 466
	C	32 213	16 450	15 763	1	1	1 922	1 823	1 884	1 802	2 020	1 993	2 257	2 171
TR812 Karabük	A	26 084	13 450	12 634	-	-	1 323	1 217	1 335	1 249	1 443	1 338	1 564	1 495
	B	23 079	11 848	11 231	-	-	1 139	1 095	1 173	1 109	1 272	1 154	1 381	1 323
	C	3 005	1 602	1 403	-	-	184	122	162	140	171	184	183	172
TR813 Bartın	A	21 881	11 112	10 769	-	-	1 202	1 089	1 196	1 095	1 307	1 265	1 355	1 438
	B	9 813	5 032	4 781	-	-	511	469	483	479	564	532	614	622
	C	12 068	6 080	5 988	-	-	691	620	713	616	743	733	741	816
TR821 Kastamonu	A	41 508	21 091	20 417	1	1	2 190	2 169	2 222	2 202	2 334	2 276	2 502	2 349
	B	30 401	15 426	14 975	1	1	1 555	1 557	1 579	1 559	1 638	1 596	1 720	1 617
	C	11 107	5 665	5 442	-	-	635	612	643	643	696	680	782	732
TR822 Çankırı	A	20 070	10 310	9 760	-	1	993	1 038	1 041	1 041	1 160	1 103	1 199	1 139
	B	17 430	8 962	8 468	-	1	821	877	882	850	978	915	996	973
	C	2 640	1 348	1 292	-	-	172	161	159	191	182	188	203	166
TR823 Sinop	A	24 858	12 699	12 159	-	-	1 347	1 197	1 284	1 240	1 365	1 308	1 482	1 408
	B	17 668	9 082	8 586	-	-	904	788	880	813	892	871	1 000	954
	C	7 190	3 617	3 573	-	-	443	409	404	427	473	437	482	454
TR831 Samsun	A	175 244	89 000	86 244	7	9	9 130	8 809	9 685	8 966	10 004	9 669	10 973	10 471
	B	120 301	61 075	59 226	5	3	6 037	5 786	6 435	5 899	6 573	6 394	7 355	7 055
	C	54 943	27 925	27 018	2	6	3 093	3 023	3 250	3 067	3 431	3 275	3 618	3 416
TR832 Tokat	A	85 047	43 636	41 411	2	6	4 147	4 119	4 530	4 315	4 817	4 487	5 380	5 076
	B	57 681	29 726	27 955	1	2	2 597	2 636	2 894	2 755	3 073	2 829	3 485	3 262
	C	27 366	13 910	13 456	1	4	1 550	1 483	1 636	1 560	1 744	1 658	1 895	1 814
TR833 Çorum	A	73 264	37 365	35 899	-	1	3 453	3 349	3 822	3 723	4 072	3 947	4 362	4 239
	B	55 752	28 509	27 243	-	-	2 469	2 415	2 742	2 711	2 973	2 878	3 179	3 083
	C	17 512	8 856	8 656	-	1	984	934	1 080	1 012	1 099	1 069	1 183	1 156
TR834 Amasya	A	42 116	21 661	20 455	3	2	2 143	1 971	2 192	2 200	2 335	2 210	2 575	2 543
	B	32 790	16 928	15 862	2	1	1 587	1 450	1 605	1 630	1 702	1 592	1 944	1 949
	C	9 326	4 733	4 593	1	1	556	521	587	570	633	618	631	594
TR901 Trabzon	A	97 155	49 221	47 934	2	8	5 017	4 944	5 282	5 119	5 438	5 334	6 009	5 752
	B	66 636	33 706	32 930	2	3	3 380	3 301	3 582	3 452	3 664	3 519	4 063	3 862
	C	30 519	15 515	15 004	-	5	1 637	1 643	1 700	1 667	1 774	1 815	1 946	1 890
TR902 Ordu	A	96 385	49 159	47 226	1	2	4 866	4 680	5 212	4 900	5 536	5 330	5 896	5 701
	B	64 288	32 936	31 352	1	1	3 147	2 996	3 432	3 180	3 538	3 471	3 830	3 745
	C	32 097	16 223	15 874	-	1	1 719	1 684	1 780	1 720	1 998	1 859	2 066	1 956
TR903 Giresun	A	52 123	26 728	25 395	-	2	2 675	2 547	2 823	2 744	3 019	2 793	3 238	3 046
	B	38 922	19 925	18 997	-	2	1 921	1 868	2 071	2 003	2 153	2 025	2 319	2 193
	C	13 201	6 803	6 398	-	-	754	679	752	741	866	768	919	853
TR904 Rize	A	43 086	21 908	21 178	1	1	2 238	2 060	2 202	2 234	2 388	2 245	2 651	2 508
	B	33 561	16 993	16 568	1	1	1 709	1 597	1 688	1 697	1 797	1 739	2 024	1 908
	C	9 525	4 915	4 610	-	-	529	463	514	537	591	506	627	600
TR905 Artvin	A	19 575	9 994	9 581	-	-	1 002	980	1 059	982	1 080	1 051	1 173	1 129
	B	14 119	7 188	6 931	-	-	727	706	750	684	747	741	812	795
	C	5 456	2 806	2 650	-	-	275	274	309	298	333	310	361	334
TR906 Gümüşhane	A	17 980	9 203	8 777	-	1	902	821	967	887	989	899	1 104	1 002
	B	11 930	6 047	5 883	-	1	530	506	596	516	569	526	655	595
	C	6 050	3 156	2 894	-	-	372	315	371	371	420	373	449	407
TRA11 Erzurum	A	138 974	69 816	69 158	9	23	7 661	7 560	7 867	7 597	8 105	7 940	8 411	8 065
	B	91 618	46 376	45 242	5	17	4 516	4 496	4 775	4 510	4 940	4 811	5 156	4 938
	C	47 356	23 440	23 916	4	6	3 145	3 064	3 092	3 087	3 165	3 129	3 255	3 127
TRA12 Erzincan	A	28 799	14 695	14 104	3	2	1 486	1 337	1 538	1 463	1 697	1 556	1 703	1 681
	B	20 640	10 525	10 115	3	2	1 011	924	1 044	975	1 159	1 050	1 170	1 170
	C	8 159	4 170	3 989	-	-	475	413	494	488	538	506	533	511
TRA13 Bayburt	A	11 146	5 714	5 432	2	2	588	574	572	533	683	614	696	603
	B	6 768	3 475	3 293	1	-	292	312	304	302	367	325	369	294
	C	4 378	2 239	2 139	1	2	296	262	268	231	316	289	327	309

2.7 Number of students in primary education by year of birth and settlement place according to Statistical Regions Level 3 (continued)

[Beginning of the educational year 2010/'11]

A. Total		B. City		C. Village												
Year of birth																
												1994 ve Önceki Doğumlar Born in 1994 and Before				
2000		1999		1998		1997		1996		1995		1994		1993		
Erkek Males	Kadın Females	Erkek Males	Kadın Females	Erkek Males	Kadın Females	Erkek Males	Kadın Females	Erkek Males	Kadın Females	Erkek Males	Kadın Females	Erkek Males	Kadın Females	Erkek Males	Kadın Females	SR- Level 3
4 629	4 372	4 601	4 219	4 577	4 432	4 555	4 268	517	438	119	131	2 383	1 745	A		Zonguldak TR811
2 568	2 390	2 570	2 348	2 635	2 468	2 571	2 389	276	254	64	84	2 331	1 699	B		
2 061	1 982	2 031	1 871	1 942	1 964	1 984	1 879	241	184	55	47	52	46	C		
1 709	1 540	1 649	1 528	1 664	1 560	1 618	1 456	211	153	39	41	895	1 057	A		Karabük TR812
1 491	1 362	1 432	1 345	1 455	1 370	1 417	1 278	178	124	25	25	885	1 046	B		
218	178	217	183	209	190	201	178	33	29	14	16	10	11	C		
1 412	1 311	1 397	1 371	1 390	1 331	1 325	1 351	148	136	31	22	349	360	A		Bartın TR813
610	514	636	542	622	618	588	591	62	55	8	10	334	349	B		
802	797	761	829	768	713	737	760	86	81	23	12	15	11	C		
2 550	2 417	2 512	2 457	2 625	2 367	2 544	2 317	481	409	86	132	1 044	1 321	A		Kastamonu TR821
1 719	1 666	1 871	1 816	2 001	1 758	1 923	1 753	341	285	59	81	1 019	1 286	B		
831	751	641	641	624	609	621	564	140	124	27	51	25	35	C		
1 275	1 244	1 294	1 242	1 301	1 192	1 259	1 178	306	205	64	44	418	333	A		Çankırı TR822
1 060	1 045	1 143	1 129	1 198	1 078	1 154	1 079	281	183	52	34	397	304	B		
215	199	151	113	103	114	105	99	25	22	12	10	21	29	C		
1 451	1 420	1 568	1 482	1 474	1 429	1 479	1 347	351	280	93	122	805	926	A		Sinop TR823
983	979	1 146	1 083	1 110	1 060	1 094	1 007	245	150	51	52	777	829	B		
468	441	422	399	364	369	385	340	106	130	42	70	28	97	C		
11 331	10 833	11 269	10 931	11 263	10 888	10 856	10 114	1 795	1 469	465	612	2 222	3 473	A		Samsun TR831
7 578	7 199	7 952	7 657	7 978	7 728	7 799	7 369	1 069	800	237	253	2 057	3 083	B		
3 753	3 634	3 317	3 274	3 285	3 160	3 057	2 745	726	669	228	359	165	390	C		
5 367	5 159	5 433	5 182	5 407	5 195	5 295	4 845	1 245	1 057	282	342	1 731	1 628	A		Tokat TR832
3 545	3 345	3 851	3 595	3 894	3 688	3 750	3 510	833	690	175	204	1 628	1 439	B		
1 822	1 814	1 582	1 587	1 513	1 507	1 545	1 335	412	367	107	138	103	189	C		
4 395	4 373	4 721	4 432	4 779	4 472	4 686	4 253	1 215	972	168	203	1 692	1 935	A		Çorum TR833
3 203	3 198	3 616	3 366	3 849	3 534	3 762	3 349	951	736	113	118	1 652	1 855	B		
1 192	1 175	1 105	1 066	930	938	924	904	264	236	55	85	40	80	C		
2 757	2 522	2 647	2 586	2 740	2 560	2 612	2 486	468	354	86	74	1 103	947	A		Amasya TR834
2 164	1 901	2 121	2 025	2 191	2 074	2 085	1 979	373	277	66	57	1 088	927	B		
593	621	526	561	549	486	527	507	95	77	20	17	15	20	C		
6 249	5 971	6 173	5 882	6 183	5 952	6 132	5 690	754	639	154	187	1 828	2 456	A		Trabzon TR901
4 215	4 038	4 156	3 964	4 177	4 058	4 200	3 932	422	320	75	94	1 770	2 387	B		
2 034	1 933	2 017	1 918	2 006	1 894	1 932	1 758	332	319	79	93	58	69	C		
6 356	6 148	6 464	6 223	6 461	6 076	6 218	5 925	776	652	194	254	1 179	1 335	A		Ordu TR902
4 138	3 971	4 452	4 186	4 466	4 103	4 226	4 032	487	368	117	117	1 102	1 182	B		
2 218	2 177	2 012	2 037	1 995	1 973	1 992	1 893	289	284	77	137	77	153	C		
3 291	3 123	3 331	3 150	3 356	3 245	3 350	3 166	490	371	124	130	1 031	1 078	A		Giresun TR903
2 394	2 255	2 521	2 399	2 575	2 448	2 559	2 440	330	257	85	82	997	1 025	B		
897	868	810	751	781	797	791	726	160	114	39	48	34	53	C		
2 581	2 531	2 654	2 447	2 765	2 592	2 609	2 429	327	253	80	63	1 412	1 815	A		Rize TR904
1 959	1 923	2 011	1 851	2 147	1 959	1 976	1 882	233	169	52	46	1 396	1 796	B		
622	608	643	596	618	633	633	547	94	84	28	17	16	19	C		
1 268	1 199	1 270	1 164	1 261	1 188	1 286	1 189	198	175	55	32	342	492	A		Artvin TR905
919	845	895	837	913	859	925	849	127	116	40	21	333	478	B		
349	354	375	327	348	329	361	340	71	59	15	11	9	14	C		
1 072	1 086	1 149	1 016	1 167	1 217	1 090	1 064	250	253	166	154	347	377	A		Gümüşhane TR906
644	679	821	745	835	907	829	799	157	163	91	87	320	359	B		
428	407	328	271	332	310	261	265	93	90	75	67	27	18	C		
8 759	8 165	8 573	8 229	8 064	7 635	7 056	6 755	2 135	2 375	874	1 545	2 302	3 269	A		Erzurum TRA11
5 599	5 229	6 071	5 740	6 105	5 561	5 454	5 101	1 462	1 457	529	879	1 764	2 503	B		
3 160	2 936	2 502	2 489	1 959	2 074	1 602	1 654	673	918	345	666	538	766	C		
1 902	1 802	1 865	1 706	1 748	1 758	1 695	1 585	298	257	73	117	687	840	A		Erzincan TRA12
1 335	1 258	1 354	1 220	1 278	1 282	1 266	1 186	210	159	37	72	658	817	B		
567	544	511	486	470	476	429	399	88	98	36	45	29	23	C		
663	664	699	675	661	697	727	626	93	92	33	55	297	297	A		Bayburt TRA13
366	355	459	444	469	460	482	437	62	59	17	28	287	277	B		
297	309	240	231	192	237	245	189	31	33	16	27	10	20	C		

2.7 İstatistikî Bölge Birimleri Sınıflaması 3. düzey, yerleşim yeri ve doğum yıllarına göre İlköğretim de öğrenci sayısı (devam)
[2010/'11 Öğretim yılı başı]

İBBS 3. Düzey	A. Toplam	B. Şehir	C. Köy	Doğum yılları											
				Toplam - Total		2005 ve Sonraki Doğumular Born in 2005 and After		2004		2003		2002		2001	
				Toplam Total	Erkek Males	Kadın Females	Erkek Males	Kadın Females	Erkek Males	Kadın Females	Erkek Males	Kadın Females	Erkek Males	Kadın Females	Erkek Males
TRA21 Ağrı	A	143 402	72 367	71 035	10	7	7 286	6 870	7 592	7 286	8 038	7 676	8 153	7 805	
B	77 720	40 323	37 397	6	4	3 526	3 365	3 702	3 550	3 970	3 779	4 125	3 883		
C	65 682	32 044	33 638	4	3	3 760	3 505	3 890	3 736	4 068	3 897	4 028	3 922		
TRA22 Kars	A	55 166	28 320	26 846	6	6	3 147	3 037	3 179	3 085	3 304	2 908	3 314	3 242	
B	23 729	12 263	11 466	1	2	1 150	1 067	1 105	1 099	1 180	1 071	1 210	1 266		
C	31 437	16 057	15 380	5	4	1 997	1 970	2 074	1 986	2 124	1 837	2 104	1 976		
TRA23 Iğdır	A	38 743	20 041	18 702	4	5	2 059	1 843	2 219	2 129	2 199	2 120	2 298	2 132	
B	22 417	11 589	10 828	2	3	1 095	996	1 229	1 126	1 184	1 190	1 288	1 192		
C	16 326	8 452	7 874	2	2	964	847	990	1 003	1 015	930	1 010	940		
TRA24 Ardahan	A	16 245	8 436	7 809	2	5	908	867	928	860	912	867	1 030	909	
B	7 216	3 772	3 444	-	2	327	293	292	253	268	252	335	283		
C	9 029	4 664	4 365	2	3	581	574	636	607	644	615	695	626		
TRB11 Malatya	A	113 115	58 322	54 793	8	11	6 146	5 849	6 336	5 707	6 349	6 125	6 949	6 603	
B	80 359	41 656	38 703	8	5	4 193	4 018	4 353	3 883	4 414	4 197	4 887	4 594		
C	32 756	16 666	16 090	-	6	1 953	1 831	1 983	1 824	1 935	1 928	2 062	2 009		
TRB12 Elazığ	A	84 155	42 815	41 340	12	14	4 637	4 318	4 499	4 139	4 820	4 384	4 945	4 849	
B	66 161	33 821	32 340	11	12	3 532	3 247	3 412	3 174	3 631	3 314	3 815	3 620		
C	17 994	8 994	9 000	1	2	1 105	1 071	1 087	965	1 189	1 070	1 130	1 229		
TRB13 Bingöl	A	47 847	24 227	23 620	13	15	2 644	2 611	2 326	2 377	2 516	2 295	2 765	2 499	
B	29 193	14 680	14 513	5	10	1 401	1 334	1 352	1 360	1 451	1 345	1 545	1 438		
C	18 654	9 547	9 107	8	5	1 243	1 277	974	1 017	1 065	950	1 220	1 061		
TRB14 Tunceli	A	7 664	3 939	3 725	2	-	403	383	453	368	423	408	487	458	
B	6 042	3 106	2 936	2	-	326	300	367	297	341	322	372	348		
C	1 622	833	789	-	-	77	83	86	71	82	86	115	110		
TRB21 Van	A	250 218	128 395	121 823	17	21	13 990	13 578	14 251	13 754	14 779	13 937	15 248	14 361	
B	135 262	70 654	64 608	10	10	6 456	6 094	6 730	6 465	7 145	6 658	7 632	7 179		
C	114 956	57 741	57 215	7	11	7 534	7 484	7 521	7 289	7 634	7 279	7 616	7 182		
TRB22 Muş	A	105 212	52 837	52 375	7	11	5 413	5 092	5 897	5 517	5 955	5 680	5 768	5 786	
B	39 869	20 007	19 862	3	2	1 814	1 675	1 952	1 872	1 972	1 880	2 007	2 083		
C	65 343	32 830	32 513	4	9	3 599	3 417	3 945	3 645	3 983	3 800	3 761	3 703		
TRB23 Bitlis	A	76 782	39 280	37 502	7	5	4 293	4 101	4 320	4 008	4 533	4 227	4 590	4 324	
B	40 656	22 086	18 570	6	3	1 935	1 804	2 068	1 810	2 154	1 963	2 275	2 025		
C	36 126	17 194	18 932	1	2	2 358	2 297	2 252	2 198	2 379	2 264	2 315	2 299		
TRB24 Hakkari	A	56 191	28 239	27 952	10	10	3 330	3 290	3 559	3 414	3 382	3 149	3 541	3 312	
B	31 659	16 226	15 433	-	2	1 624	1 560	1 733	1 629	1 767	1 610	1 912	1 742		
C	24 532	12 013	12 519	10	8	1 706	1 730	1 826	1 785	1 615	1 539	1 629	1 570		
TRC11 Gaziantep	A	336 990	171 898	165 092	13	27	19 347	19 004	19 407	18 376	19 008	17 983	20 615	19 477	
B	304 145	155 266	148 879	12	25	17 307	17 038	17 370	16 454	16 991	16 104	18 433	17 448		
C	32 845	16 632	16 213	1	2	2 040	1 966	2 037	1 922	2 017	1 879	2 182	2 029		
TRC12 Adıyaman	A	110 078	56 365	53 713	6	5	5 725	5 480	6 098	5 764	6 076	5 960	6 595	6 217	
B	68 364	35 198	33 166	5	4	3 463	3 266	3 614	3 426	3 584	3 545	4 033	3 760		
C	41 714	21 167	20 547	1	1	2 262	2 214	2 484	2 338	2 492	2 415	2 562	2 457		
TRC13 Kilis	A	22 277	11 107	11 170	1	2	1 233	1 174	1 225	1 150	1 188	1 289	1 277	1 310	
B	16 763	8 469	8 294	1	2	888	836	871	826	855	906	941	949		
C	5 514	2 638	2 876	-	-	345	338	354	324	333	383	336	361		
TRC21 Şanlıurfa	A	415 196	213 259	201 937	13	23	23 015	21 714	23 205	21 983	23 631	21 870	23 795	22 462	
B	239 884	124 423	115 461	8	17	12 333	11 554	12 506	11 894	12 795	11 793	13 422	12 412		
C	175 312	88 836	86 476	5	6	10 682	10 160	10 699	10 089	10 836	10 077	10 373	10 050		
TRC22 Diyarbakır	A	343 455	173 484	169 971	20	25	18 827	17 972	18 493	17 992	19 641	18 196	20 036	18 938	
B	243 297	123 737	119 560	15	19	12 591	11 905	12 578	12 336	13 508	12 348	13 942	13 081		
C	100 158	49 747	50 411	5	6	6 236	6 067	5 915	5 656	6 133	5 848	6 094	5 857		
TRC31 Mardin	A	171 378	85 635	85 743	11	12	9 539	9 381	9 355	8 988	9 962	9 570	10 119	9 906	
B	102 438	51 911	50 527	7	7	5 289	5 156	5 218	5 005	5 546	5 333	5 642	5 675		
C	68 940	33 724	35 216	4	5	4 250	4 225	4 137	3 983	4 416	4 237	4 477	4 231		
TRC32 Batman	A	127 306	65 113	62 193	6	11	6 711	6 268	6 930	6 723	7 174	6 860	7 423	7 119	
B	93 341	47 919	45 422	5	6	4 650	4 380	4 776	4 723	4 990	4 788	5 218	5 007		
C	33 965	17 194	16 771	1	5	2 061	1 888	2 154	2 000	2 184	2 072	2 205	2 112		
TRC33 Şırnak	A	113 154	57 929	55 225	2	9	6 626	6 248	6 470	6 006	6 867	6 454	6 683	6 505	
B	69 384	35 945	33 439	1	7	3 821	3 512	3 781	3 555	4 059	3 837	4 008	3 879		
C	43 770	21 984	21 786	1	2	2 805	2 736	2 689	2 451	2 808	2 617	2 675	2 626		
TRC34 Siirt	A	74 457	38 426	36 031	6	7	4 196	3 910	4 260	3 987	4 447	4 063	4 521	4 117	
B	45 100	23 466	21 634	5	5	2 355	2 196	2 293	2 217	2 548	2 309	2 603	2 342		
C	29 357	14 960	14 397	1	2	1 841	1 714	1 967	1 770	1 899	1 754	1 918	1 775		

2.8 İstatistikî Bölge Birimleri Sınıflaması 3. düzeye göre taşınmalı ilköğretim yapılan okul ve öğrenci sayıları

Number of transporting and transported primary schools and students by Statistical Regions Level 3

[2010/'11 Öğretim yılı başı - Beginning of the educational year 2010/'11]

İBBS - 3. Düzey SR - Level 3	Taşınılan Merkez Okul Sayısı ⁽¹⁾ Number of Transporting Central Schools ⁽¹⁾	Taşınan Okulsuz Yerleşim Birimi Sayısı ⁽²⁾ Number of Transported Settlement Places Without A School ⁽²⁾	Taşınan Okul Sayısı ⁽³⁾ Number of Transported Schools ⁽³⁾	Taşınan Öğrenci Sayısı Number of Transported Students		
				Toplam Total	Erkek Males	Kadın Females
TR Türkiye TR Turkey	5 852	12 660	23 548	687 056	352 362	334 694
TR100 İstanbul	36	38	105	3 501	1 770	1 731
TR211 Tekirdağ	60	8	219	4 304	2 217	2 087
TR212 Edirne	52	6	219	4 795	2 401	2 394
TR213 Kırklareli	40	157	157	3 105	1 579	1 526
TR221 Balıkesir	129	118	717	15 486	7 949	7 537
TR222 Çanakkale	85	30	481	8 666	4 464	4 202
TR310 İzmir	157	235	518	16 500	8 427	8 073
TR321 Aydın	123	116	451	11 715	6 085	5 630
TR322 Denizli	133	102	295	9 586	4 943	4 643
TR323 Muğla	134	285	389	15 610	8 048	7 562
TR331 Manisa	158	254	733	18 868	9 675	9 193
TR332 Afyonkarahisar	89	63	269	5 714	2 798	2 916
TR333 Kütahya	88	38	498	9 680	4 926	4 754
TR334 Uşak	53	196	229	5 029	2 603	2 426
TR411 Bursa	138	38	529	12 273	6 219	6 054
TR412 Eskişehir	47	25	263	3 447	1 680	1 767
TR413 Bilecik	27	36	246	2 860	1 452	1 408
TR421 Kocaeli	70	152	164	8 459	4 254	4 205
TR422 Sakarya	113	190	384	13 966	7 164	6 802
TR423 Düzce	70	81	165	7 594	3 853	3 741
TR424 Bolu	42	111	461	6 821	3 419	3 402
TR425 Yalova	18	35	16	990	525	465
TR510 Ankara	125	152	627	10 424	5 295	5 129
TR521 Konya	155	230	499	14 764	7 567	7 197
TR522 Karaman	33	17	110	2 082	1 056	1 026
TR611 Antalya	123	245	444	16 607	8 370	8 237
TR612 Isparta	53	53	125	3 159	1 656	1 503
TR613 Burdur	48	32	174	4 177	2 066	2 111
TR621 Adana	101	133	369	12 541	6 350	6 191
TR622 Mersin	146	267	466	17 999	9 158	8 841
TR631 Hatay	93	81	131	6 710	3 422	3 288
TR632 Kahramanmaraş	109	277	423	12 346	6 392	5 954
TR633 Osmaniye	62	206	171	8 813	4 471	4 342
TR711 Kırıkkale	29	18	151	1 836	945	891
TR712 Aksaray	59	412	162	3 394	1 677	1 717
TR713 Niğde	33	10	52	1 444	725	719
TR714 Nevşehir	43	1	92	2 091	1 050	1 041

(1) Taşınılan Merkez Okul : Çevredeki yerleşim birimlerinden öğrencilerin eğitim öğretim görmek amacıyla taşındıkları okul.

(1) Central transporting school : School to which students from nearby areas are transported in order to receive education

(2) Taşınan okulsuz yerleşim birimi sayısı : Okulu olmadığı için öğrencileri taşınan yerleşim birimi sayısı

(2) Number of transported settlement places without a school: Number of settlement places whose students are transported due to the lack of schools in the settlement place.

(3) Taşınan okul : Öğrencileri taşınan okul

(3) Transported school : School whose students are transported to other schools.

2.8 İstatistiki Bölge Birimleri Sınıflaması 3. düzeye göre taşınmalı ilköğretim yapılan okul ve öğrenci sayıları (devam)
Number of transporting and transported primary schools and students by Statistical Regions Level 3 (continued)

[2010/'11 Öğretim yılı başı - Beginning of the educational year 2010/'11]

İBBS - 3. Düzey SR - Level 3	Taşınan Merkez Okul Sayısı ⁽¹⁾ Number of Transporting Central Schools ⁽¹⁾	Taşınan Okulsuz Yerleşim Birimi Sayısı ⁽²⁾ Number of Transported Settlement Places Without A School ⁽²⁾	Taşınan Okul Sayısı ⁽³⁾ Number of Transported Schools ⁽³⁾	Taşınan Öğrenci Sayısı Number of Transported Students		
				Toplam Total	Erkek Males	Kadın Females
TR715 Kırşehir	49	-	288	3 307	1 663	1 644
TR721 Kayseri	38	9	197	2 652	1 336	1 316
TR722 Sivas	59	238	99	3 959	1 979	1 980
TR723 Yozgat	104	25	460	7 593	3 849	3 744
TR811 Zonguldak	99	122	500	15 988	8 088	7 900
TR812 Karabük	26	90	205	2 582	1 310	1 272
TR813 Bartın	57	161	407	8 002	4 027	3 975
TR821 Kastamonu	40	330	727	8 939	4 564	4 375
TR822 Çankırı	20	31	183	2 026	999	1 027
TR823 Sinop	21	64	84	1 954	984	970
TR831 Samsun	187	458	786	26 556	13 527	13 029
TR832 Tokat	97	59	318	7 133	3 617	3 516
TR833 Çorum	61	28	382	5 985	3 072	2 913
TR834 Amasya	69	63	294	7 154	3 604	3 550
TR901 Trabzon	169	633	396	19 820	9 885	9 935
TR902 Ordu	181	1 525	650	25 952	13 041	12 911
TR903 Giresun	94	501	472	13 502	6 767	6 735
TR904 Rize	83	223	326	9 807	5 009	4 798
TR905 Artvin	29	1	136	2 628	1 319	1 309
TR906 Gümüşhane	14	41	85	1 088	558	530
TRA11 Erzurum	91	68	359	5 497	2 812	2 685
TRA12 Erzincan	29	19	165	2 281	1 181	1 100
TRA13 Bayburt	19	8	120	1 576	818	758
TRA21 Ağrı	20	-	104	3 767	2 041	1 726
TRA22 Kars	47	30	61	2 468	1 282	1 186
TRA23 Iğdır	24	9	46	1 302	686	616
TRA24 Ardahan	25	6	124	1 897	968	929
TRB11 Malatya	100	205	330	8 967	4 564	4 403
TRB12 Elazığ	48	119	234	6 059	3 058	3 001
TRB13 Bingöl	10	31	70	2 608	1 312	1 296
TRB14 Tunceli	9	34	533	533	275	258
TRB21 Van	111	149	351	23 983	12 866	11 117
TRB22 Muş	-	-	-	-	-	-
TRB23 Bitlis	3	4	32	295	94	201
TRB24 Hakkari	24	53	106	5 337	2 507	2 830
TRC11 Gaziantep	74	200	408	9 996	5 010	4 986
TRC12 Adıyaman	107	133	382	12 201	6 283	5 918
TRC13 Kilis	15	40	107	2 335	1 176	1 159
TRC21 Şanlıurfa	197	1 280	894	52 085	28 441	23 644
TRC22 Diyarbakır	138	622	627	37 596	19 858	17 738
TRC31 Mardin	83	467	330	10 402	5 202	5 200
TRC32 Batman	16	44	53	4 047	2 094	1 953
TRC33 Şırnak	45	34	80	2 028	1 026	1 002
TRC34 Siirt	46	55	66	5 813	2 959	2 854

2.9 Ortaöğretim eğitim kurumlarının genel müdürlüklere göre okul, öğrenci, öğretmen ve derslik sayısı
Number of schools, students, teachers and classrooms in secondary education institutions by general directorate

[2010/'11 Öğretim yılı - The educational year 2010/'11]

Eğitim kademesi (Level of education)	Okul/ Kurum School/ Institution	Öğrenci sayısı Number of students			Öğretmen Teacher			Derslik Classroom	
		Toplam Total	Erkek Males	Kadın Females	Toplam Total	Kadrolu Permanent	Sözleşmeli Contractual		
Ortaöğretim (Genel+Mesleki Ortaöğretim) Secondary Education (General + vocational and technical secondary education)		9 281	4 748 610	2 586 171	2 162 439	222 705	214 927	7 778	117 760
Ortaöğretim (resmi) Secondary education (public)		8 482	3 840 000	2 088 661	1 751 339	205 476	197 698	7 778	108 356
Ortaöğretim (özel) Secondary education (Private)		798	130 397	73 609	56 788	17 229	17 229	-	9 404
Açıköğretim lisesi Open secondary education		1	778 213	423 901	354 312	-	-	-	-
Genel ortaöğretim toplamı Total of general secondary education		4 102	2 676 123	1 408 446	1 267 677	118 378	114 879	3 499	68 964
Genel ortaöğretim(resmi) General secondary education (public)		3 327	2 002 076	1 027 811	974 265	101 473	97 974	3 499	59 729
Ortaöğretim Genel Müdürlüğü General Directorate of Secondary Education	3 062	1 926 081	991 666	934 415	95 191	91 695	3 496	55 673	
Öğretmen Yetiştirme ve Eğitimi Genel Müdürlüğü General Directorate of Teacher Training	265	75 995	36 145	39 850	6 282	6 279	3	4 056	
Özel Öğretim Kurumları Genel Müdürlüğü (Özel) General Directorate of Private Education Institutions (Private)	774	128 446	72 510	55 936	16 905	16 905	-	9 235	
Açıköğretim lisesi Open secondary education	1	545 601	308 125	237 476	-	-	-	-	
Mesleki ve teknik ortaöğretim toplamı Total of vocational and technical secondary education		5 179	2 072 487	1 177 725	894 762	104 327	100 048	4 279	48 796
Mesleki ve teknik lise (resmi) Vocational and technical high school (public)		5 155	1 837 924	1 060 850	777 074	104 003	99 724	4 279	48 627
Erkek Teknik Öğretimi Genel Müdürlüğü General Directorate of Technical Education for Boys	2 172	752 272	648 867	103 405	42 765	41 103	1 662	16 294	
Kız Teknik Öğretimi Genel Müdürlüğü General Directorate of Technical Education for Girls	1 124	374 370	52 591	321 779	21 784	20 687	1 097	9 947	
Ticaret Turizm Öğretimi Genel Müdürlüğü General Directorate of Commercial and Tourism Education	958	400 942	222 231	178 711	19 204	18 357	847	10 451	
Din Öğretimi Genel Müdürlüğü General Directorate of Religious Education	493	235 639	112 608	123 031	12 909	12 350	559	8 671	
Özel Eğitim ve Rehberlik Hizmetleri Genel Müdürlüğü General Directorate of Special Education and Guidance Services	102	7 017	4 797	2 220	865	850	15	389	
Sağlık İşleri Dairesi Başkanlığı Department of Health Affairs	293	65 679	18 278	47 401	6 023	5 924	99	2 581	
Diğer Bakanlık ve Kur. Bağlı Meslek Lisesi Polis Koleji ve Konservatuar Vocational High Schools (Dependent on the other Ministries or Institutions)	13	2 005	1 478	527	453	453	-	294	
Özel Öğretim Kurumları Genel Müdürlüğü (Özel) General Directorate of Private Education Institutions (Private)	24	1 951	1 099	852	324	324	-	169	
Açıköğretim lisesi Open secondary education	-	232 612	115 776	116 836	-	-	-	-	

2.10 Ortaöğretim eğitim kurumlarının okul türlerine göre okul, öğrenci, öğretmen ve derslik sayısı

Number of schools, students, teachers and classrooms in secondary education institutions by school type

[2010/'11 Öğretim yılı - The educational year 2010/'11]

Eğitim kademesi (Level of education)	Okul/ Kurum School/ Institution	Öğrenci sayısı Number of students			Öğretmen Teacher			Derslik Classroom	
		Toplam Total	Erkek Males	Kadın Females	Toplam Total	Kadrolu Permanent	Sözleşmeli Contractual		
Ortaöğretim (Genel+Mesleki Ortaöğretim) Secondary Education (General+Vocational Secondary Education)		9 281	4 748 610	2 586 171	2 162 439	222 705	214 927	7 778	117 760
Ortaöğretim (resmi) Secondary education (public)		8 482	3 840 000	2 088 661	1 751 339	205 476	197 698	7 778	108 356
Ortaöğretim (özel) Secondary education (Private)		798	130 397	73 609	56 788	17 229	17 229	-	9 404
Açıköğretim lisesi Open secondary education		1	778 213	423 901	354 312	-	-	-	-
Genel ortaöğretim toplamı Total of general secondary education		4 102	2 676 123	1 408 446	1 267 677	118 378	114 879	3 499	68 964
Genel ortaöğretim(resmi) General secondary education (public)		3 327	2 002 076	1 027 811	974 265	101 473	97 974	3 499	59 729
Genel Ortaöğretim (Özel) General secondary education (Private)		774	128 446	72 510	55 936	16 905	16 905	-	9 235
Açıköğretim lisesi Open secondary education		1	545 601	308 125	237 476	-	-	-	-
Ortaöğretim Genel Müdürlüğü (Resmi) General Directorate of Secondary Education (Public)		3 062	1 926 081	991 666	934 415	95 191	91 695	3 496	55 673
Lise-High School	1 477	1 151 094	609 334	541 760	44 756	41 713	3 043	25 586	
Anadolu Lisesi - Anatolia High School	1 354	722 755	353 955	368 800	45 274	44 823	451	27 094	
Fen Lisesi - Science High School	115	29 058	16 480	12 578	2 517	2 517	-	1 635	
Anadolu Güzel Sanatlar ve Spor Lisesi Anatolia Fine Arts and Sports High School	89	17 449	8 927	8 522	2 081	2 080	1	939	
Sosyal Bilimler Lisesi - Social Sciences High School	27	5 725	2 970	2 755	563	562	1	419	
Öğretmen Yetiştirme ve Eğitimi Genel Müdürlüğü - General Directorate of Teacher Training		265	75 995	36 145	39 850	6 282	6 279	3	4 056
Anadolu Öğretmen Lisesi - Anatolia Teacher Training High School		265	75 995	36 145	39 850	6 282	6 279	3	4 056
Özel Öğretim Kurumları Genel Müdürlüğü(Resmi) General Directorate of Private Education Institutions (Public)		774	128 446	72 510	55 936	16 905	16 905	-	9 235
Özel Türk Lisesi Private Turkish High School	745	119 525	68 446	51 079	15 672	15 672	-	8 684	
Azınlık Lisesi Minority High School	11	1 001	431	570	228	228	-	80	
Uluslararası lise International High School	4	-	-	-	66	66	-	24	
Yabancı lise Foreign High School	14	7 920	3 633	4 287	939	939	-	447	
Meslekî ve teknik ortaöğretim toplamı Total of vocational and technical secondary education		5 179	2 072 487	1 177 725	894 762	104 327	100 048	4 279	48 796
Meslekî ve teknik ortaöğretim (resmi) Vocational and technical secondary education (public)		5 155	1 837 924	1 060 850	777 074	104 003	99 724	4 279	48 627
Meslekî ve teknik ortaöğretim(Özel) Vocational and technical secondary education (private)		24	1 951	1 099	852	324	324	-	169
Açıköğretim lisesi Open secondary education		-	232 612	115 776	116 836	-	-	-	-

2.10 Ortaöğretim eğitim kurumlarının okul türlerine göre okul, öğrenci, öğretmen ve derslik sayısı (devam)
Number of schools, students, teachers and classrooms in secondary education institutions by school type (continued)

[2010/'11 Öğretim yılı - The educational year 2010/'11]

Eğitim kademesi (Level of education)	Okul/ Kurum School/ Institution	Öğrenci sayısı Number of students			Öğretmen Teacher			Derslik Classroom	
		Toplam Total	Erkek Males	Kadın Females	Toplam Total	Kadrolu Permanent	Sözleşmeli Contractual		
Erkek Teknik Öğretimi Genel Müdürlüğü General Directorate of Technical Education for Boys		2 172	752 272	648 867	103 405	42 765	41 103	1 662	16 294
Endüstri Meslek Lisesi Vocational School for Industry	568	483 717	439 198	44 519	33 582	32 626	956	11 138	
Anadolu Teknik Lisesi Anatolia Technical High School	491	93 671	80 542	13 129	1 890	1 859	31	774	
Teknik Lisesi Technical High School	450	38 255	32 781	5 474	-	-	-	-	
Anadolu Meslek Lisesi Anatolia Vocational High School	300	17 562	14 753	2 809	632	626	6	235	
Anadolu Denizcilik Meslek Lisesi Anatolia Marine High School	50	7 867	7 450	417	408	407	1	320	
Anadolu Denizcilik Teknik Lisesi Anatolia Marine Technical High School	4	566	517	49	-	-	-	-	
Denizcilik Meslek Lisesi Vocational High School for Marine	10	360	315	45	-	-	-	-	
Çok Programlı Lise Multiprogram High School	172	62 394	39 519	22 875	3 446	2 976	470	2 358	
Anadolu Tapu Kad.Meslek Lisesi Anatolia Cadastre Vocational High School	1	190	123	67	24	24	-	8	
Anadolu Tarım Meslek Lisesi Anatolia Vocational High School for Agriculture	3	639	355	284	-	-	-	-	
Tarım Meslek Lisesi Vocational High School for Agriculture	18	2 757	2 348	409	206	201	5	135	
Mesleki ve Teknik Eğitim Merkezi Vocational and Technical Training Center	80	42 981	29 691	13 290	2 577	2 384	193	1 326	
İkili Meslek Eğitim Merkezi Dual Vocational Education Center	24	1 313	1 275	38	-	-	-	-	
Ziraat Teknik Lisesi Technical High School for Agriculture	1	-	-	-	-	-	-	-	
Kız Teknik Öğretimi Genel Müdürlüğü General Directorate of Technical Education for Girls		1 124	374 370	52 591	321 779	21 784	20 687	1 097	9 947
Kız Meslek Lisesi Vocational High School for Girls	382	183 211	1 564	181 647	12 409	11 883	526	4 970	
Meslek Lisesi Vocational High School	148	59 750	11 610	48 140	3 928	3 838	90	1 569	
Anadolu Meslek Lisesi Anatolia Vocational High School	121	30 425	6 856	23 569	2 161	2 133	28	822	
Anadolu Kız Meslek Lisesi Anatolia Vocational High School for Girls	163	30 487	84	30 403	36	36	-	27	
Anadolu Kız Teknik Lisesi Anatolia Technical High School for Girls	19	2 047	-	2 047	-	-	-	-	
Anadolu Teknik Lisesi Anatolia Technical High School	6	435	99	336	-	-	-	-	
Kız Teknik Lise Technical High School for Girls	85	3 208	23	3 185	-	-	-	-	
Teknik Lise Technical High School	12	373	56	317	-	-	-	-	
Çok Programlı Lise Multiprogram High School	173	59 961	29 637	30 324	2 929	2 499	430	2 368	
Mesleki ve Teknik Eğitim Merkezi Vocational and Technical Training Center	15	4 473	2 662	1 811	321	298	23	191	

2.10 Ortaöğretim eğitim kurumlarının okul türlerine göre okul, öğrenci, öğretmen ve derslik sayısı (devam)
Number of schools, students, teachers and classrooms in secondary education institutions by school type (continued)

[2010/'11 Öğretim yılı - The educational year 2010/'11]

Eğitim kademesi (Level of education)	Okul/ Kurum School/ Institution	Öğrenci sayısı Number of students			Öğretmen Teacher			Derslik Classroom	
		Toplam Total	Erkek Males	Kadın Females	Toplam Total	Kadrolu Permanent	Sözleşmeli Contractual		
Ticaret Turizm Öğretimi Genel Müdürlüğü General Directorate of Commercial and Tourism Education		958	400 942	222 231	178 711	19 204	18 357	847	10 451
Ticaret Meslek Lisesi Vocational High School for Commerce	354	243 913	134 846	109 067	10 981	10 609	372	5 469	
Anadolu Ticaret Meslek Lisesi Anatolia Vocational High School for Commerce	240	49 933	22 646	27 287	1 810	1 776	34	825	
Anadolu Otelcilik ve Turizm Meslek Lisesi Anatolia Vocational High School for Hotel Management and Tourism	117	32 159	23 872	8 287	2 658	2 653	5	1 368	
Anadolu İletişim Meslek Lisesi Anatolia Vocational High School for Communication	28	4 592	1 689	2 903	185	183	2	103	
Adalet Meslek Lisesi Vocational High School for Law	19	2 972	1 320	1 652	54	48	6	43	
Çok Programlı Lise Multiprogram High School	196	65 480	36 760	28 720	3 399	2 987	412	2 576	
Mesleki ve Teknik Eğitim Merkezi Vocational and Technical Training Center	4	1 893	1 098	795	117	101	16	67	
Sağlık İşleri Dairesi Başkanlığı Department of Health Affairs		293	65 679	18 278	47 401	6 023	5 924	99	2 581
Sağlık Meslek Lisesi Vocational High School for Public Health	293	65 679	18 278	47 401	6 023	5 924	99	2 581	
Din Öğretimi Genel Müdürlüğü General Directorate of Religious Education		493	235 639	112 608	123 031	12 909	12 350	559	8 671
İmam Hatip Lisesi - Anadolu İmam Hatip Lisesi Imam and Preacher High School - Anatolia Imam and Preacher High School	493	235 639	112 608	123 031	12 909	12 350	559	8 671	
Özel Eğitim ve Rehberlik Hizmetleri Genel Müdürlüğü General Directorate of Special Education and Guidance Services		102	7 017	4 797	2 220	865	850	15	389
İşitme Engelliler Meslek Lisesi Vocational High School for the Hearing-Impaired	19	2 006	1 274	732	321	315	6	192	
Ortopedik Engelliler Meslek Lisesi Vocational High School for the Orthopedic-Impaired	2	107	73	34	37	36	1	9	
Eğitilebilir Zih.Eng.(Meslek Lisesi) Educable Mentally Impaired (Vocational High School)	81	4 904	3 450	1 454	507	499	8	188	
Özel Öğretim Kurumları Genel Müdürlüğü General Directorate of Private Education Institutions		24	1 951	1 099	852	324	324	-	169
Özel Türk Lisesi Private Turkish High School	24	1 951	1 099	852	324	324	-	169	
Azınlık Lisesi Minority High School	-	-	-	-	-	-	-	-	
Uluslararası lise International High School	-	-	-	-	-	-	-	-	
Yabancı lise Foreign High School	-	-	-	-	-	-	-	-	
Diğer Bakanlıklar Other Ministries		13	2 005	1 478	527	453	453	-	294
Konservatuar Conservatory	11	858	331	527	323	323	-	230	
Polis Koleji Police College	2	1 147	1 147	-	130	130	-	64	

2.11 İstatistikî Bölge Birimleri Sınıflaması 3. düzey, ortaöğretimde resmi ve özel ayrımında yerleşim yeri, okul, öğrenci, öğretmen ve derslik sayısı

[2010/'11 Öğretim yılı başı]

İBBS 3. Düzey	A. Toplam		B. Şehir		C. Köy		Toplam - Total			Resmi				
	Okul	Toplam	Öğrenci - Students		Öğretmen ⁽¹⁾	Derslik	Okul	Öğrenci - Students		Okul	Toplam	Erkek	Kadın	
			Erkek	Kadın				Erkek	Kadın					
	School	Total	Males	Females	Teacher ⁽¹⁾	Classroom	School	Total	Males	Females	School	Total	Males	Females
TR Türkiye	A	9 281	4 748 610	2 586 171	2 162 439	222 705	117 760	8 483	3 840 000	2 088 661	1 751 339			
	B	8 459	4 577 877	2 486 566	2 091 311	211 619	109 353	7 734	3 681 273	1 996 045	1 685 228			
	C	822	170 733	99 605	71 128	11 086	8 407	749	158 727	92 616	66 111			
Genel	A	4 102	2 676 123	1 408 446	1 267 677	118 378	68 964	3 328	2 002 076	1 027 811	974 265			
	B	3 652	2 582 692	1 357 646	1 225 046	111 650	63 935	2 949	1 920 522	984 000	936 522			
	C	450	93 431	50 800	42 631	6 728	5 029	379	81 554	43 811	37 743			
Mesleki ve teknik	A	5 179	2 072 487	1 177 725	894 762	104 327	48 796	5 155	1 837 924	1 060 850	777 074			
	B	4 807	1 995 185	1 128 920	866 265	99 969	45 418	4 785	1 760 751	1 012 045	748 706			
	C	372	77 302	48 805	28 497	4 358	3 378	370	77 173	48 805	28 368			
TR100 İstanbul	A	1 129	890 850	472 601	418 249	31 322	17 029	829	642 020	338 711	303 309			
	B	1 087	877 924	465 105	412 819	30 474	16 395	801	632 088	332 745	299 343			
	C	42	12 926	7 496	5 430	848	634	28	9 932	5 966	3 966			
Genel	A	594	526 803	276 974	249 829	18 475	10 778	308	326 346	166 753	159 593			
	B	574	520 742	273 816	246 926	17 878	10 401	301	323 276	165 125	158 151			
	C	20	6 061	3 158	2 903	597	377	7	3 070	1 628	1 442			
Mesleki ve teknik	A	535	364 047	195 627	168 420	12 847	6 251	521	315 674	171 958	143 716			
	B	513	357 182	191 289	165 893	12 596	5 994	500	308 812	167 620	141 192			
	C	22	6 865	4 338	2 527	251	257	21	6 862	4 338	2 524			
TR211 Tekirdağ	A	100	49 385	26 802	22 583	2 134	1 327	95	41 348	22 435	18 913			
	B	92	45 778	24 743	21 035	2 017	1 224	87	37 741	20 376	17 365			
	C	8	3 607	2 059	1 548	117	103	8	3 607	2 059	1 548			
Genel	A	34	24 787	11 655	13 132	1 072	760	29	18 552	8 321	10 231			
	B	33	24 697	11 610	13 087	1 069	745	28	18 462	8 276	10 186			
	C	1	90	45	45	3	15	1	90	45	45			
Mesleki ve teknik	A	66	24 598	15 147	9 451	1 062	567	66	22 796	14 114	8 682			
	B	59	21 081	13 133	7 948	948	479	59	19 279	12 100	7 179			
	C	7	3 517	2 014	1 503	114	88	7	3 517	2 014	1 503			
TR212 Edirne	A	73	20 560	10 966	9 594	1 420	773	69	18 345	9 726	8 619			
	B	71	20 376	10 888	9 488	1 406	752	67	18 161	9 648	8 513			
	C	2	184	78	106	14	21	2	184	78	106			
Genel	A	27	9 888	4 742	5 146	692	450	23	8 152	3 758	4 394			
	B	25	9 704	4 664	5 040	678	429	21	7 968	3 680	4 288			
	C	2	184	78	106	14	21	2	184	78	106			
Mesleki ve teknik	A	46	10 672	6 224	4 448	728	323	46	10 193	5 968	4 225			
	B	46	10 672	6 224	4 448	728	323	46	10 193	5 968	4 225			
	C	-	-	-	-	-	-	-	-	-	-			
TR213 Kırklareli	A	53	19 253	10 330	8 923	1 040	578	53	17 388	9 264	8 124			
	B	48	18 637	9 962	8 675	1 012	539	48	16 772	8 896	7 876			
	C	5	616	368	248	28	39	5	616	368	248			
Genel	A	20	8 967	4 029	4 938	514	303	20	7 610	3 308	4 302			
	B	19	8 872	3 975	4 897	511	300	19	7 515	3 254	4 261			
	C	1	95	54	41	3	3	1	95	54	41			
Mesleki ve teknik	A	33	10 286	6 301	3 985	526	275	33	9 778	5 956	3 822			
	B	29	9 765	5 987	3 778	501	239	29	9 257	5 642	3 615			
	C	4	521	314	207	25	36	4	521	314	207			
TR221 Balıkesir	A	175	64 590	33 656	30 934	4 097	1 968	166	56 335	29 588	26 747			
	B	163	61 707	31 785	29 922	3 906	1 815	155	53 807	27 898	25 909			
	C	12	2 883	1 871	1 012	191	153	11	2 528	1 690	838			
Genel	A	67	33 563	15 847	17 716	2 060	1 075	58	27 227	12 508	14 719			
	B	61	32 120	15 076	17 044	1 966	993	53	26 139	11 918	14 221			
	C	6	1 443	771	672	94	82	5	1 088	590	498			
Mesleki ve teknik	A	108	31 027	17 809	13 218	2 037	893	108	29 108	17 080	12 028			
	B	102	29 587	16 709	12 878	1 940	822	102	27 668	15 980	11 688			
	C	6	1 440	1 100	340	97	71	6	1 440	1 100	340			
TR222 Çanakkale	A	103	25 155	13 430	11 725	1 681	952	102	22 502	12 094	10 408			
	B	91	23 549	12 576	10 973	1 498	846	91	20 941	11 272	9 669			
	C	12	1 606	854	752	183	106	11	1 561	822	739			
Genel	A	39	12 690	6 014	6 676	818	502	38	10 551	4 897	5 654			
	B	31	11 837	5 638	6 199	712	444	31	9 743	4 553	5 190			
	C	8	853	376	477	106	58	7	808	344	464			
Mesleki ve teknik	A	64	12 465	7 416	5 049	863	450	64	11 951	7 197	4 754			
	B	60	11 712	6 938	4 774	786	402	60	11 198	6 719	4 479			
	C	4	753	478	275	77	48	4	753	478	275			

(1) Toplam öğretmen, kadrolu ve sözleşmeli öğretmenleri kapsar.

2.11. Number of schools, students, teachers and classrooms in public and private secondary education institutions by settlement place according to Statistical Regions Level 3

[Beginning of the educational year 2010/11]

A. Total		B. City			C. Village			Açıköğretim lisesi Open secondary education					SR Level 3
Public		Özel Private			Öğrenci - Students		Öğretmen(1) Teacher(1)		Öğrenci - Students				
Öğretmen(1) Teacher(1)	Derslik Classroom	Okul School	Toplam Total	Erkek Males	Kadın Females	Öğretmen(1) Teacher(1)	Derslik Classroom	Toplam Total	Erkek Males	Kadın Females			
205 476	108 356	798	130 397	73 609	56 788	17 229	9 404	778 213	423 901	354 312	A	Turkey TR	
196 189	100 819	725	118 391	66 620	51 771	15 430	8 534	778 213	423 901	354 312	B		
9 287	7 537	73	12 006	6 989	5 017	1 799	870	-	-	-	C		
101 473	59 729	774	128 446	72 510	55 936	16 905	9 235	545 601	308 125	237 476	A	General	
96 527	55 563	703	116 569	65 521	51 048	15 123	8 372	545 601	308 125	237 476	B		
4 946	4 166	71	11 877	6 989	4 888	1 782	863	-	-	-	C		
104 003	48 627	24	1 951	1 099	852	324	169	232 612	115 776	116 836	A	Vocational and technical	
99 662	45 256	22	1 822	1 099	723	307	162	232 612	115 776	116 836	B		
4 341	3 371	2	129	-	129	17	7	-	-	-	C		
24 456	13 210	300	54 884	31 882	23 002	6 866	3 819	193 946	102 008	91 938	A	İstanbul TR100	
24 069	12 825	286	51 890	30 352	21 538	6 405	3 570	193 946	102 008	91 938	B		
387	385	14	2 994	1 530	1 464	461	249	-	-	-	C		
11 789	7 051	286	53 774	31 121	22 653	6 686	3 727	146 683	79 100	67 583	A	General	
11 643	6 923	273	50 783	29 591	21 192	6 235	3 478	146 683	79 100	67 583	B		
146	128	13	2 991	1 530	1 461	451	249	-	-	-	C		
12 667	6 159	14	1 110	761	349	180	92	47 263	22 908	24 355	A	Vocational and technical	
12 426	5 902	13	1 107	761	346	170	92	47 263	22 908	24 355	B		
241	257	1	3	-	3	10	-	-	-	-	C		
2 070	1 272	5	280	156	124	64	55	7 757	4 211	3 546	A	Tekirdağ TR21	
1 953	1 169	5	280	156	124	64	55	7 757	4 211	3 546	B		
117	103	-	-	-	-	-	-	-	-	-	C		
1 008	705	5	280	156	124	64	55	5 955	3 178	2 777	A	General	
1 005	690	5	280	156	124	64	55	5 955	3 178	2 777	B		
3	15	-	-	-	-	-	-	-	-	-	C		
1 062	567	-	-	-	-	-	-	1 802	1 033	769	A	Vocational and technical	
948	479	-	-	-	-	-	-	1 802	1 033	769	B		
114	88	-	-	-	-	-	-	-	-	-	C		
1 325	715	4	319	184	135	95	58	1 896	1 056	840	A	Edirne TR212	
1 311	694	4	319	184	135	95	58	1 896	1 056	840	B		
14	21	-	-	-	-	-	-	-	-	-	C		
597	392	4	319	184	135	95	58	1 417	800	617	A	General	
583	371	4	319	184	135	95	58	1 417	800	617	B		
14	21	-	-	-	-	-	-	-	-	-	C		
728	323	-	-	-	-	-	-	479	256	223	A	Vocational and technical	
728	323	-	-	-	-	-	-	479	256	223	B		
-	-	-	-	-	-	-	-	-	-	-	C		
1 040	578	-	-	-	-	-	-	1 865	1 066	799	A	Kırklareli TR213	
1 012	539	-	-	-	-	-	-	1 865	1 066	799	B		
28	39	-	-	-	-	-	-	-	-	-	C		
514	303	-	-	-	-	-	-	1 357	721	636	A	General	
511	300	-	-	-	-	-	-	1 357	721	636	B		
3	3	-	-	-	-	-	-	-	-	-	C		
526	275	-	-	-	-	-	-	508	345	163	A	Vocational and technical	
501	239	-	-	-	-	-	-	508	345	163	B		
25	36	-	-	-	-	-	-	-	-	-	C		
3 916	1 909	9	1 160	658	502	181	59	7 095	3 410	3 685	A	Balıkesir TR221	
3 761	1 781	8	805	477	328	145	34	7 095	3 410	3 685	B		
155	128	1	355	181	174	36	25	-	-	-	C		
1 879	1 016	9	1 160	658	502	181	59	5 176	2 681	2 495	A	General	
1 821	959	8	805	477	328	145	34	5 176	2 681	2 495	B		
58	57	1	355	181	174	36	25	-	-	-	C		
2 037	893	-	-	-	-	-	-	1 919	729	1 190	A	Vocational and technical	
1 940	822	-	-	-	-	-	-	1 919	729	1 190	B		
97	71	-	-	-	-	-	-	-	-	-	C		
1 664	952	1	45	32	13	17	-	2 608	1 304	1 304	A	Çanakkale TR222	
1 498	846	-	-	-	-	-	-	2 608	1 304	1 304	B		
166	106	1	45	32	13	17	-	-	-	-	C		
801	502	1	45	32	13	17	-	2 094	1 085	1 009	A	General	
712	444	-	-	-	-	-	-	2 094	1 085	1 009	B		
89	58	1	45	32	13	17	-	-	-	-	C		
863	450	-	-	-	-	-	-	514	219	295	A	Vocational and technical	
786	402	-	-	-	-	-	-	514	219	295	B		
77	48	-	-	-	-	-	-	-	-	-	C		

(1) Total of teachers includes permanent and contractual teaching staff.

2.11 İstatistik Bölge Birimleri Sınıflaması 3. düzey, ortaöğretimde resmi ve özel ayrımında yerleşim yeri, okul, öğrenci, öğretmen ve derslik sayısı (devam)

[2010/'11 Öğretim yılı başı]

İBBS 3. Düzey	A. Toplam	B. Şehir	C. Köy	Toplam - Total				Resmi			
				Öğrenci - Students			Öğretmen ⁽¹⁾ Teacher ⁽¹⁾	Derslik Classroom	Öğrenci - Students		
				Okul School	Toplam Total	Erkek Males			Kadın Females	Okul School	Toplam Total
TR310 İzmir	A	429	239 084	125 741	113 343	12 235	5 542	385	191 571	99 412	92 159
	B	402	233 826	122 942	110 884	11 844	5 246	361	186 779	96 874	89 905
	C	27	5 258	2 799	2 459	391	296	24	4 792	2 538	2 254
Genel	A	177	125 485	60 519	64 966	6 410	3 358	134	92 955	42 369	50 586
	B	164	123 170	59 381	63 789	6 183	3 160	124	91 106	41 492	49 614
	C	13	2 315	1 138	1 177	227	198	10	1 849	877	972
Mesleki ve teknik	A	252	113 599	65 222	48 377	5 825	2 184	251	98 616	57 043	41 573
	B	238	110 656	63 561	47 095	5 661	2 086	237	95 673	55 382	40 291
	C	14	2 943	1 661	1 282	164	98	14	2 943	1 661	1 282
TR321 Aydın	A	133	56 384	29 302	27 082	3 557	1 815	128	48 905	25 306	23 599
	B	119	53 592	27 841	25 751	3 333	1 647	114	46 113	23 845	22 268
	C	14	2 792	1 461	1 331	224	168	14	2 792	1 461	1 331
Genel	A	56	29 555	13 782	15 773	1 799	1 069	51	23 480	10 510	12 970
	B	50	28 204	13 131	15 073	1 697	982	45	22 129	9 859	12 270
	C	6	1 351	651	700	102	87	6	1 351	651	700
Mesleki ve teknik	A	77	26 829	15 520	11 309	1 758	746	77	25 425	14 796	10 629
	B	69	25 388	14 710	10 678	1 636	665	69	23 984	13 986	9 998
	C	8	1 441	810	631	122	81	8	1 441	810	631
TR322 Denizli	A	122	56 750	30 592	26 158	3 215	1 679	116	49 754	27 100	22 654
	B	98	52 578	28 396	24 182	2 847	1 440	94	45 980	25 260	20 720
	C	24	4 172	2 196	1 976	368	239	22	3 774	1 840	1 934
Genel	A	53	27 140	12 826	14 314	1 582	899	47	21 574	9 951	11 623
	B	40	24 823	11 659	13 164	1 381	754	36	19 655	9 140	10 515
	C	13	2 317	1 167	1 150	201	145	11	1 919	811	1 108
Mesleki ve teknik	A	69	29 610	17 766	11 844	1 633	780	69	28 180	17 149	11 031
	B	58	27 755	16 737	11 018	1 466	686	58	26 325	16 120	10 205
	C	11	1 855	1 029	826	167	94	11	1 855	1 029	826
TR323 Muğla	A	113	45 208	23 758	21 450	2 613	1 351	109	37 892	19 706	18 186
	B	82	37 863	19 418	18 445	2 102	994	80	30 819	15 507	15 312
	C	31	7 345	4 340	3 005	511	357	29	7 073	4 199	2 874
Genel	A	44	25 627	12 244	13 383	1 331	764	40	19 484	8 810	10 674
	B	32	22 431	10 670	11 761	1 093	597	30	16 560	7 377	9 183
	C	12	3 196	1 574	1 622	238	167	10	2 924	1 433	1 491
Mesleki ve teknik	A	69	19 581	11 514	8 067	1 282	587	69	18 408	10 896	7 512
	B	50	15 432	8 748	6 684	1 009	397	50	14 259	8 130	6 129
	C	19	4 149	2 766	1 383	273	190	19	4 149	2 766	1 383
TR331 Manisa	A	197	75 645	39 753	35 892	4 260	2 279	185	64 834	34 567	30 267
	B	180	72 060	37 917	34 143	3 999	2 062	169	61 444	32 855	28 589
	C	17	3 585	1 836	1 749	261	217	16	3 390	1 712	1 678
Genel	A	73	34 091	15 132	18 959	1 959	1 119	61	26 249	11 324	14 925
	B	64	32 165	14 193	17 972	1 813	1 009	53	24 518	10 509	14 009
	C	9	1 926	939	987	146	110	8	1 731	815	916
Mesleki ve teknik	A	124	41 554	24 621	16 933	2 301	1 160	124	38 585	23 243	15 342
	B	116	39 895	23 724	16 171	2 186	1 053	116	36 926	22 346	14 580
	C	8	1 659	897	762	115	107	8	1 659	897	762
TR332 Afyonkarahisar	A	126	38 348	21 523	16 825	2 166	1 300	124	33 972	18 970	15 002
	B	112	36 879	20 576	16 303	2 065	1 214	110	32 503	18 023	14 480
	C	14	1 469	947	522	101	86	14	1 469	947	522
Genel	A	43	15 510	7 973	7 537	880	575	41	11 869	5 718	6 151
	B	36	14 816	7 564	7 252	840	553	34	11 175	5 309	5 866
	C	7	694	409	285	40	22	7	694	409	285
Mesleki ve teknik	A	83	22 838	13 550	9 288	1 286	725	83	22 103	13 252	8 851
	B	76	22 063	13 012	9 051	1 225	661	76	21 328	12 714	8 614
	C	7	775	538	237	61	64	7	775	538	237
TR333 Kütahya	A	110	33 299	18 514	14 785	1 939	1 195	106	28 022	15 764	12 258
	B	101	32 563	18 011	14 552	1 877	1 137	97	27 286	15 261	12 025
	C	9	736	503	233	62	58	9	736	503	233
Genel	A	39	14 577	7 457	7 120	837	570	35	10 364	5 193	5 171
	B	35	14 270	7 274	6 996	810	540	31	10 057	5 010	5 047
	C	4	307	183	124	27	30	4	307	183	124
Mesleki ve teknik	A	71	18 722	11 057	7 665	1 102	625	71	17 658	10 571	7 087
	B	66	18 293	10 737	7 556	1 067	597	66	17 229	10 251	6 978
	C	5	429	320	109	35	28	5	429	320	109

(1) Toplam öğretmen, kadrolu ve sözleşmeli öğretmenleri kapsar.

2.11. Number of schools, divisions, students and teachers in public and private primary education institutions by settlement place according to Statistical Regions Level 3 (continued)

[Beginning of the educational year 2010/11]

A. Total B. City

C. Village

Public		Özel - Private					Açıköğretim lisesi Open secondary education					SR Level 3
Öğretmen ⁽¹⁾ Teacher ⁽¹⁾	Derslik Classroom	Okul School	Öğrenci - Students			Öğretmen ⁽¹⁾ Teacher ⁽¹⁾	Derslik Classroom	Öğrenci - Students				
			Toplam Total	Erkek Males	Kadın Females			Toplam Total	Erkek Males	Kadın Females		
11 266	4 911	44	7 456	4 059	3 397	969	631	40 057	22 270	17 787	A	İzmir TR310
10 963	4 685	41	6 990	3 798	3 192	881	561	40 057	22 270	17 787	B	
303	226	3	466	261	205	88	70	-	-	-	C	
5 441	2 728	43	7 453	4 056	3 397	969	630	25 077	14 094	10 983	A	General
5 302	2 600	40	6 987	3 795	3 192	881	560	25 077	14 094	10 983	B	
139	128	3	466	261	205	88	70	-	-	-	C	
5 825	2 183	1	3	3	-	-	1	14 980	8 176	6 804	A	Vocational and technical
5 661	2 085	1	3	3	-	-	1	14 980	8 176	6 804	B	
164	98	-	-	-	-	-	-	-	-	-	C	
3 465	1 747	5	999	537	462	92	68	6 480	3 459	3 021	A	Aydın TR321
3 241	1 579	5	999	537	462	92	68	6 480	3 459	3 021	B	
224	168	-	-	-	-	-	-	-	-	-	C	
1 707	1 001	5	999	537	462	92	68	5 076	2 735	2 341	A	General
1 605	914	5	999	537	462	92	68	5 076	2 735	2 341	B	
102	87	-	-	-	-	-	-	-	-	-	C	
1 758	746	-	-	-	-	-	-	1 404	724	680	A	Vocational and technical
1 636	665	-	-	-	-	-	-	1 404	724	680	B	
122	81	-	-	-	-	-	-	-	-	-	C	
3 084	1 614	6	880	473	407	131	65	6 116	3 019	3 097	A	Denizli TR322
2 765	1 398	4	482	117	365	82	42	6 116	3 019	3 097	B	
319	216	2	398	356	42	49	23	-	-	-	C	
1 451	834	6	880	473	407	131	65	4 686	2 402	2 284	A	General
1 299	712	4	482	117	365	82	42	4 686	2 402	2 284	B	
152	122	2	398	356	42	49	23	-	-	-	C	
1 633	780	-	-	-	-	-	-	1 430	617	813	A	Vocational and technical
1 466	686	-	-	-	-	-	-	1 430	617	813	B	
167	94	-	-	-	-	-	-	-	-	-	C	
2 535	1 315	4	348	183	165	78	36	6 968	3 869	3 099	A	Muğla TR323
2 080	978	2	76	42	34	22	16	6 968	3 869	3 099	B	
455	337	2	272	141	131	56	20	-	-	-	C	
1 253	728	4	348	183	165	78	36	5 795	3 251	2 544	A	General
1 071	581	2	76	42	34	22	16	5 795	3 251	2 544	B	
182	147	2	272	141	131	56	20	-	-	-	C	
1 282	587	-	-	-	-	-	-	1 173	618	555	A	Vocational and technical
1 009	397	-	-	-	-	-	-	1 173	618	555	B	
273	190	-	-	-	-	-	-	-	-	-	C	
4 021	2 141	12	1 791	910	881	239	138	9 020	4 276	4 744	A	Manisa TR331
3 783	1 936	11	1 596	786	810	216	126	9 020	4 276	4 744	B	
238	205	1	195	124	71	23	12	-	-	-	C	
1 720	981	12	1 791	910	881	239	138	6 051	2 898	3 153	A	General
1 597	883	11	1 596	786	810	216	126	6 051	2 898	3 153	B	
123	98	1	195	124	71	23	12	-	-	-	C	
2 301	1 160	-	-	-	-	-	-	2 969	1 378	1 591	A	Vocational and technical
2 186	1 053	-	-	-	-	-	-	2 969	1 378	1 591	B	
115	107	-	-	-	-	-	-	-	-	-	C	
2 104	1 280	2	355	203	152	62	20	4 021	2 350	1 671	A	Afyonkarahisar TR332
2 003	1 194	2	355	203	152	62	20	4 021	2 350	1 671	B	
101	86	-	-	-	-	-	-	-	-	-	C	
818	555	2	355	203	152	62	20	3 286	2 052	1 234	A	General
778	533	2	355	203	152	62	20	3 286	2 052	1 234	B	
40	22	-	-	-	-	-	-	-	-	-	C	
1 286	725	-	-	-	-	-	-	735	298	437	A	Vocational and technical
1 225	661	-	-	-	-	-	-	735	298	437	B	
61	64	-	-	-	-	-	-	-	-	-	C	
1 858	1 137	4	841	528	313	81	58	4 436	2 222	2 214	A	Kütahya TR333
1 796	1 079	4	841	528	313	81	58	4 436	2 222	2 214	B	
62	58	-	-	-	-	-	-	-	-	-	C	
756	512	4	841	528	313	81	58	3 372	1 736	1 636	A	General
729	482	4	841	528	313	81	58	3 372	1 736	1 636	B	
27	30	-	-	-	-	-	-	-	-	-	C	
1 102	625	-	-	-	-	-	-	1 064	486	578	A	Vocational and technical
1 067	597	-	-	-	-	-	-	1 064	486	578	B	
35	28	-	-	-	-	-	-	-	-	-	C	

(1) Total of teachers includes permanent and contractual teaching staff.

2.11 İstatistik Bölge Birimleri Sınıflaması 3. düzey, ortaöğretimde resmi ve özel ayrımında yerleşim yeri, okul, öğrenci, öğretmen ve derslik sayısı (devam)

[2010/11 Öğretim yılı başı]

İBBS 3. Düzey	A. Toplam	B. Şehir	C. Köy	Toplam - Total				Resmi			
				Öğrenci - Students			Öğretmen ⁽¹⁾ Teacher ⁽¹⁾	Derslik Classroom	Öğrenci - Students		
				Okul School	Toplam Total	Erkek Males			Kadın Females	Okul School	Toplam Total
TR334 Uşak	A	46	20 479	10 520	9 959	1 094	626	44	17 497	8 983	8 514
	B	44	20 351	10 451	9 900	1 083	615	42	17 369	8 914	8 455
	C	2	128	69	59	11	11	2	128	69	59
Genel	A	21	11 184	5 125	6 059	597	350	19	8 652	3 811	4 841
	B	20	11 151	5 115	6 036	594	346	18	8 619	3 801	4 818
	C	1	33	10	23	3	4	1	33	10	23
Mesleki ve teknik	A	25	9 295	5 395	3 900	497	276	25	8 845	5 172	3 673
	B	24	9 200	5 336	3 864	489	269	24	8 750	5 113	3 637
	C	1	95	59	36	8	7	1	95	59	36
TR411 Bursa	A	283	168 325	90 996	77 329	8 044	3 654	252	138 293	74 710	63 583
	B	276	166 935	89 950	76 985	7 892	3 575	249	137 695	74 299	63 396
	C	7	1 390	1 046	344	152	79	3	598	411	187
Genel	A	97	73 287	36 138	37 149	3 492	1 815	66	54 488	26 494	27 994
	B	92	72 301	35 378	36 923	3 363	1 751	65	54 294	26 369	27 925
	C	5	986	760	226	129	64	1	194	125	69
Mesleki ve teknik	A	186	95 038	54 858	40 180	4 552	1 839	186	83 805	48 216	35 589
	B	184	94 634	54 572	40 062	4 529	1 824	184	83 401	47 930	35 471
	C	2	404	286	118	23	15	2	404	286	118
TR412 Eskişehir	A	114	47 110	25 015	22 095	2 823	1 431	105	40 146	21 360	18 786
	B	111	46 532	24 642	21 890	2 787	1 401	102	39 568	20 987	18 581
	C	3	578	373	205	36	30	3	578	373	205
Genel	A	51	23 364	10 640	12 724	1 402	858	42	18 922	8 314	10 608
	B	49	23 007	10 376	12 631	1 377	842	40	18 565	8 050	10 515
	C	2	357	264	93	25	16	2	357	264	93
Mesleki ve teknik	A	63	23 746	14 375	9 371	1 421	573	63	21 224	13 046	8 178
	B	62	23 525	14 266	9 259	1 410	559	62	21 003	12 937	8 066
	C	1	221	109	112	11	14	1	221	109	112
TR413 Bilecik	A	51	12 807	6 760	6 047	759	587	51	11 609	6 145	5 464
	B	51	12 807	6 760	6 047	759	587	51	11 609	6 145	5 464
	C	-	-	-	-	-	-	-	-	-	-
Genel	A	14	5 200	2 473	2 727	290	275	14	4 197	1 911	2 286
	B	14	5 200	2 473	2 727	290	275	14	4 197	1 911	2 286
	C	-	-	-	-	-	-	-	-	-	-
Mesleki ve teknik	A	37	7 607	4 287	3 320	469	312	37	7 412	4 234	3 178
	B	37	7 607	4 287	3 320	469	312	37	7 412	4 234	3 178
	C	-	-	-	-	-	-	-	-	-	-
TR421 Kocaeli	A	198	112 861	61 971	50 890	4 576	2 693	178	88 485	48 143	40 342
	B	170	105 057	57 100	47 957	4 170	2 372	156	81 778	43 887	37 891
	C	28	7 804	4 871	2 933	406	321	22	6 707	4 256	2 451
Genel	A	83	54 818	28 577	26 241	2 286	1 571	64	41 027	20 847	20 180
	B	74	51 828	26 911	24 917	2 095	1 413	61	39 134	19 796	19 338
	C	9	2 990	1 666	1 324	191	158	3	1 893	1 051	842
Mesleki ve teknik	A	115	58 043	33 394	24 649	2 290	1 122	114	47 458	27 296	20 162
	B	96	53 229	30 189	23 040	2 075	959	95	42 644	24 091	18 553
	C	19	4 814	3 205	1 609	215	163	19	4 814	3 205	1 609
TR422 Sakarya	A	131	59 656	32 277	27 379	2 737	1 493	120	47 276	26 148	21 128
	B	125	58 685	31 467	27 218	2 694	1 461	114	46 305	25 338	20 967
	C	6	971	810	161	43	32	6	971	810	161
Genel	A	48	25 140	12 347	12 793	1 165	791	38	18 239	9 248	8 991
	B	46	24 911	12 207	12 704	1 153	780	36	18 010	9 108	8 902
	C	2	229	140	89	12	11	2	229	140	89
Mesleki ve teknik	A	83	34 516	19 930	14 586	1 572	702	82	29 037	16 900	12 137
	B	79	33 774	19 260	14 514	1 541	681	78	28 295	16 230	12 065
	C	4	742	670	72	31	21	4	742	670	72
TR423 Düzce	A	50	23 284	12 387	10 897	1 124	596	47	18 801	10 238	8 563
	B	46	22 559	11 944	10 615	1 037	561	46	18 461	10 016	8 445
	C	4	725	443	282	87	35	1	340	222	118
Genel	A	18	9 907	5 007	4 900	490	279	15	7 012	3 566	3 446
	B	15	9 522	4 786	4 736	417	254	15	7 012	3 566	3 446
	C	3	385	221	164	73	25				
Mesleki ve teknik	A	32	13 377	7 380	5 997	634	317	32	11 789	6 672	5 117
	B	31	13 037	7 158	5 879	620	307	31	11 449	6 450	4 999
	C	1	340	222	118	14	10	1	340	222	118

(1) Toplam öğretmen, kadro ve sözleşmeli öğretmenleri kapsar.

2.11. Number of schools, divisions, students and teachers in public and private primary education institutions by settlement place according to Statistical Regions Level 3 (continued)

[Beginning of the educational year 2010/'11]

A. Total B. City

C. Village

Public		Özel - Private				Açıköğretim lisesi Open secondary education				SR Level 3		
Öğretmen ⁽¹⁾ Teacher ⁽¹⁾	Derslik Classroom	Okul School	Öğrenci - Students			Öğretmen ⁽¹⁾ Teacher ⁽¹⁾	Derslik Classroom	Öğrenci - Students				
			Toplam Total	Erkek Males	Kadın Females			Toplam Total	Erkek Males		Kadın Females	
1 058	603	2	408	217	191	36	23	2 574	1 320	1 254	A	Uşak TR334
1 047	592	2	408	217	191	36	23	2 574	1 320	1 254	B	
11	11	-	-	-	-	-	-	-	-	-	C	
561	327	2	408	217	191	36	23	2 124	1 097	1 027	A	General
558	323	2	408	217	191	36	23	2 124	1 097	1 027	B	
3	4	-	-	-	-	-	-	-	-	-	C	
497	276	-	-	-	-	-	-	450	223	227	A	Vocational and technical
489	269	-	-	-	-	-	-	450	223	227	B	
8	7	-	-	-	-	-	-	-	-	-	C	
7 449	3 400	31	3 554	1 900	1 654	595	254	26 478	14 386	12 092	A	Bursa TR411
7 402	3 371	27	2 762	1 265	1 497	490	204	26 478	14 386	12 092	B	
47	29	4	792	635	157	105	50	-	-	-	C	
2 897	1 561	31	3 554	1 900	1 654	595	254	15 245	7 744	7 501	A	General
2 873	1 547	27	2 762	1 265	1 497	490	204	15 245	7 744	7 501	B	
24	14	4	792	635	157	105	50	-	-	-	C	
4 552	1 839	-	-	-	-	-	-	11 233	6 642	4 591	A	Vocational and technical
4 529	1 824	-	-	-	-	-	-	11 233	6 642	4 591	B	
23	15	-	-	-	-	-	-	-	-	-	C	
2 700	1 347	9	1 181	628	553	123	84	5 783	3 027	2 756	A	Eskişehir TR412
2 664	1 317	9	1 181	628	553	123	84	5 783	3 027	2 756	B	
36	30	-	-	-	-	-	-	-	-	-	C	
1 279	774	9	1 181	628	553	123	84	3 261	1 698	1 563	A	General
1 254	758	9	1 181	628	553	123	84	3 261	1 698	1 563	B	
25	16	-	-	-	-	-	-	-	-	-	C	
1 421	573	-	-	-	-	-	-	2 522	1 329	1 193	A	Vocational and technical
1 410	559	-	-	-	-	-	-	2 522	1 329	1 193	B	
11	14	-	-	-	-	-	-	-	-	-	C	
759	587	-	-	-	-	-	-	1 198	615	583	A	Bilecik TR413
759	587	-	-	-	-	-	-	1 198	615	583	B	
-	-	-	-	-	-	-	-	-	-	-	C	
290	275	-	-	-	-	-	-	1 003	562	441	A	General
290	275	-	-	-	-	-	-	1 003	562	441	B	
-	-	-	-	-	-	-	-	-	-	-	C	
469	312	-	-	-	-	-	-	195	53	142	A	Vocational and technical
469	312	-	-	-	-	-	-	195	53	142	B	
-	-	-	-	-	-	-	-	-	-	-	C	
4 191	2 480	20	3 316	2 031	1 285	385	213	21 060	11 797	9 263	A	Kocaeli TR421
3 898	2 236	14	2 219	1 416	803	272	136	21 060	11 797	9 263	B	
293	244	6	1 097	615	482	113	77	-	-	-	C	
1 901	1 362	19	3 120	1 905	1 215	385	209	10 671	5 825	4 846	A	General
1 823	1 281	13	2 023	1 290	733	272	132	10 671	5 825	4 846	B	
78	81	6	1 097	615	482	113	77	-	-	-	C	
2 290	1 118	1	196	126	70	-	4	10 389	5 972	4 417	A	Vocational and technical
2 075	955	1	196	126	70	-	4	10 389	5 972	4 417	B	
215	163	-	-	-	-	-	-	-	-	-	C	
2 541	1 326	11	1 576	805	771	196	167	10 804	5 324	5 480	A	Sakarya TR422
2 498	1 294	11	1 576	805	771	196	167	10 804	5 324	5 480	B	
43	32	-	-	-	-	-	-	-	-	-	C	
987	632	10	1 480	778	702	178	159	5 421	2 321	3 100	A	General
975	621	10	1 480	778	702	178	159	5 421	2 321	3 100	B	
12	11	-	-	-	-	-	-	-	-	-	C	
1 554	694	1	96	27	69	18	8	5 383	3 003	2 380	A	Vocational and technical
1 523	673	1	96	27	69	18	8	5 383	3 003	2 380	B	
31	21	-	-	-	-	-	-	-	-	-	C	
1 051	571	3	385	221	164	73	25	4 098	1 928	2 170	A	Düzce TR423
1 037	561	-	-	-	-	-	-	4 098	1 928	2 170	B	
14	10	3	385	221	164	73	25	-	-	-	C	
417	254	3	385	221	164	73	25	2 510	1 220	1 290	A	General
417	254	-	-	-	-	-	-	2 510	1 220	1 290	B	
-	-	3	385	221	164	73	25	-	-	-	C	
634	317	-	-	-	-	-	-	1 588	708	880	A	Vocational and technical
620	307	-	-	-	-	-	-	1 588	708	880	B	
14	10	-	-	-	-	-	-	-	-	-	C	

(1) Total of teachers includes permanent and contractual teaching staff.

2.11 İstatistik Bölge Birimleri Sınıflaması 3. düzey, ortaöğretimde resmi ve özel ayrımında yerleşim yeri, okul, öğrenci, öğretmen ve derslik sayısı (devam)

[2010/11 Öğretim yılı başı]

İBBS 3. Düzey	A. Toplam	B. Şehir	C. Köy	Toplam - Total				Resmi			
				Öğrenci - Students			Öğretmen ⁽¹⁾ Teacher ⁽¹⁾	Derslik Classroom	Öğrenci - Students		
				Okul School	Toplam Total	Erkek Males			Kadın Females	Okul School	Toplam Total
TR424 Bolu	A	52	17 754	9 696	8 058	1 077	574	52	15 721	8 744	6 977
	B	50	17 428	9 558	7 870	1 030	555	50	15 395	8 606	6 789
	C	2	326	138	188	47	19	2	326	138	188
Genel	A	13	7 090	3 147	3 943	411	226	13	5 766	2 517	3 249
	B	12	6 896	3 082	3 814	371	215	12	5 572	2 452	3 120
	C	1	194	65	129	40	11	1	194	65	129
Mesleki ve teknik	A	39	10 664	6 549	4 115	666	348	39	9 955	6 227	3 728
	B	38	10 532	6 476	4 056	659	340	38	9 823	6 154	3 669
	C	1	132	73	59	7	8	1	132	73	59
TR425 Yalova	A	34	13 772	7 162	6 610	746	420	33	11 443	5 987	5 456
	B	27	11 933	6 145	5 788	612	359	26	9 604	4 970	4 634
	C	7	1 839	1 017	822	134	61	7	1 839	1 017	822
Genel	A	10	6 564	3 207	3 357	329	226	9	5 025	2 423	2 602
	B	7	5 226	2 578	2 648	225	171	6	3 687	1 794	1 893
	C	3	1 338	629	709	104	55	3	1 338	629	709
Mesleki ve teknik	A	24	7 208	3 955	3 253	417	194	24	6 418	3 564	2 854
	B	20	6 707	3 567	3 140	387	188	20	5 917	3 176	2 741
	C	4	501	388	113	30	6	4	501	388	113
TR510 Ankara	A	575	326 601	173 383	153 218	17 980	7 855	495	257 109	133 981	123 128
	B	553	323 057	171 774	151 283	17 652	7 636	481	255 039	132 965	122 074
	C	22	3 544	1 609	1 935	328	219	14	2 070	1 016	1 054
Genel	A	243	194 884	97 237	97 647	9 592	4 918	168	141 840	67 141	74 699
	B	229	192 170	95 990	96 180	9 319	4 755	161	140 474	66 487	73 987
	C	14	2 714	1 247	1 467	273	163	7	1 366	654	712
Mesleki ve teknik	A	332	131 717	76 146	55 571	8 388	2 937	327	115 269	66 840	48 429
	B	324	130 887	75 784	55 103	8 333	2 881	320	114 565	66 478	48 087
	C	8	830	362	468	55	56	7	704	362	342
TR521 Konya	A	287	124 701	66 168	58 533	6 227	3 219	269	102 425	54 755	47 670
	B	238	118 663	62 777	55 886	5 920	2 873	220	96 387	51 364	45 023
	C	49	6 038	3 391	2 647	307	346	49	6 038	3 391	2 647
Genel	A	119	60 437	31 410	29 027	2 932	1 752	101	45 099	22 725	22 374
	B	88	55 962	28 946	27 016	2 716	1 524	70	40 624	20 261	20 363
	C	31	4 475	2 464	2 011	216	228	31	4 475	2 464	2 011
Mesleki ve teknik	A	168	64 264	34 758	29 506	3 295	1 467	168	57 326	32 030	25 296
	B	150	62 701	33 831	28 870	3 204	1 349	150	55 763	31 103	24 660
	C	18	1 563	927	636	91	118	18	1 563	927	636
TR522 Karaman	A	44	15 418	7 910	7 508	757	523	44	12 977	6 764	6 213
	B	38	14 946	7 664	7 282	726	481	38	12 505	6 518	5 987
	C	6	472	246	226	31	42	6	472	246	226
Genel	A	24	9 485	4 860	4 625	427	375	24	7 629	3 844	3 785
	B	18	9 013	4 614	4 399	396	333	18	7 157	3 598	3 559
	C	6	472	246	226	31	42	6	472	246	226
Mesleki ve teknik	A	20	5 933	3 050	2 883	330	148	20	5 348	2 920	2 428
	B	20	5 933	3 050	2 883	330	148	20	5 348	2 920	2 428
	C	-	-	-	-	-	-	-	-	-	-
TR611 Antalya	A	217	124 685	64 799	59 886	5 881	3 228	194	99 395	52 315	47 080
	B	183	116 010	59 839	56 171	5 336	2 772	162	91 006	47 494	43 512
	C	34	8 675	4 960	3 715	545	456	32	8 389	4 821	3 568
Genel	A	105	74 083	37 925	36 158	3 324	1 930	82	54 955	27 251	27 704
	B	87	69 502	35 622	33 880	3 021	1 656	66	50 660	25 087	25 573
	C	18	4 581	2 303	2 278	303	274	16	4 295	2 164	2 131
Mesleki ve teknik	A	112	50 602	26 874	23 728	2 557	1 298	112	44 440	25 064	19 376
	B	96	46 508	24 217	22 291	2 315	1 116	96	40 346	22 407	17 939
	C	16	4 094	2 657	1 437	242	182	16	4 094	2 657	1 437
TR612 Isparta	A	95	25 972	13 661	12 311	1 861	1 071	92	22 936	12 005	10 931
	B	91	25 616	13 431	12 185	1 839	1 041	88	22 580	11 775	10 805
	C	4	356	230	126	22	30	4	356	230	126
Genel	A	37	12 376	6 091	6 285	889	562	34	10 222	4 840	5 382
	B	33	12 020	5 861	6 159	867	532	30	9 866	4 610	5 256
	C	4	356	230	126	22	30	4	356	230	126
Mesleki ve teknik	A	58	13 596	7 570	6 026	972	509	58	12 714	7 165	5 549
	B	58	13 596	7 570	6 026	972	509	58	12 714	7 165	5 549
	C	-	-	-	-	-	-	-	-	-	-

(1) Toplam öğretmen, kadro ve sözleşmeli öğretmenleri kapsar.

2.11. Number of schools, divisions, students and teachers in public and private primary education institutions by settlement place according to Statistical Regions Level 3 (continued)

[Beginning of the educational year 2010/'11]

A. Total B. City C. Village

Public		Özel - Private				Açıköğretim lisesi Open secondary education					SR Level 3	
Öğretmen ⁽¹⁾ Teacher ⁽¹⁾	Derslik Classroom	Okul School	Öğrenci - Students			Öğretmen ⁽¹⁾ Teacher ⁽¹⁾	Derslik Classroom	Öğrenci - Students				
			Toplam Total	Erkek Males	Kadın Females			Toplam Total	Erkek Males	Kadın Females		
1 077	574	-	-	-	-	-	-	2 033	952	1 081	A	Bolu TR424
1 030	555	-	-	-	-	-	-	2 033	952	1 081	B	
47	19	-	-	-	-	-	-	-	-	-	C	
411	226	-	-	-	-	-	-	1 324	630	694	A	General
371	215	-	-	-	-	-	-	1 324	630	694	B	
40	11	-	-	-	-	-	-	-	-	-	C	
666	348	-	-	-	-	-	-	709	322	387	A	Vocational and technical
659	340	-	-	-	-	-	-	709	322	387	B	
7	8	-	-	-	-	-	-	-	-	-	C	
729	420	1	104	57	47	17	-	2 225	1 118	1 107	A	Yalova TR425
595	359	1	104	57	47	17	-	2 225	1 118	1 107	B	
134	61	-	-	-	-	-	-	-	-	-	C	
312	226	1	104	57	47	17	-	1 435	727	708	A	General
208	171	1	104	57	47	17	-	1 435	727	708	B	
104	55	-	-	-	-	-	-	-	-	-	C	
417	194	-	-	-	-	-	-	790	391	399	A	Vocational and technical
387	188	-	-	-	-	-	-	790	391	399	B	
30	6	-	-	-	-	-	-	-	-	-	C	
15 862	6 804	80	14 875	7 795	7 080	2 118	1 051	54 617	31 607	23 010	A	Ankara TR510
15 698	6 679	72	13 401	7 202	6 199	1 954	957	54 617	31 607	23 010	B	
164	125	8	1 474	593	881	164	94	-	-	-	C	
7 563	3 903	75	14 575	7 668	6 907	2 029	1 015	38 469	22 428	16 041	A	General
7 447	3 827	68	13 227	7 075	6 152	1 872	928	38 469	22 428	16 041	B	
116	76	7	1 348	593	755	157	87	-	-	-	C	
8 299	2 901	5	300	127	173	89	36	16 148	9 179	6 969	A	Vocational and technical
8 251	2 852	4	174	127	47	82	29	16 148	9 179	6 969	B	
48	49	1	126	126	126	7	7	-	-	-	C	
5 740	3 007	18	3 279	1 730	1 549	487	212	18 997	9 683	9 314	A	Konya TR521
5 433	2 661	18	3 279	1 730	1 549	487	212	18 997	9 683	9 314	B	
307	346	-	-	-	-	-	-	-	-	-	C	
2 445	1 540	18	3 279	1 730	1 549	487	212	12 059	6 955	5 104	A	General
2 229	1 312	18	3 279	1 730	1 549	487	212	12 059	6 955	5 104	B	
216	228	-	-	-	-	-	-	-	-	-	C	
3 295	1 467	-	-	-	-	-	-	6 938	2 728	4 210	A	Vocational and technical
3 204	1 349	-	-	-	-	-	-	6 938	2 728	4 210	B	
91	118	-	-	-	-	-	-	-	-	-	C	
757	523	-	-	-	-	-	-	2 441	1 146	1 295	A	Karaman TR522
726	481	-	-	-	-	-	-	2 441	1 146	1 295	B	
31	42	-	-	-	-	-	-	-	-	-	C	
427	375	-	-	-	-	-	-	1 856	1 016	840	A	General
396	333	-	-	-	-	-	-	1 856	1 016	840	B	
31	42	-	-	-	-	-	-	-	-	-	C	
330	148	-	-	-	-	-	-	585	130	455	A	Vocational and technical
330	148	-	-	-	-	-	-	585	130	455	B	
-	-	-	-	-	-	-	-	-	-	-	C	
5 479	2 987	23	3 332	1 661	1 671	402	241	21 958	10 823	11 135	A	Antalya TR611
4 968	2 557	21	3 046	1 522	1 524	368	215	21 958	10 823	11 135	B	
511	430	2	286	139	147	34	26	-	-	-	C	
2 922	1 689	23	3 332	1 661	1 671	402	241	15 796	9 013	6 783	A	General
2 653	1 441	21	3 046	1 522	1 524	368	215	15 796	9 013	6 783	B	
269	248	2	286	139	147	34	26	-	-	-	C	
2 557	1 298	-	-	-	-	-	-	6 162	1 810	4 352	A	Vocational and technical
2 315	1 116	-	-	-	-	-	-	6 162	1 810	4 352	B	
242	182	-	-	-	-	-	-	-	-	-	C	
1 800	1 044	3	499	280	219	61	27	2 537	1 376	1 161	A	Isparta TR612
1 778	1 014	3	499	280	219	61	27	2 537	1 376	1 161	B	
22	30	-	-	-	-	-	-	-	-	-	C	
828	535	3	499	280	219	61	27	1 655	971	684	A	General
806	505	3	499	280	219	61	27	1 655	971	684	B	
22	30	-	-	-	-	-	-	-	-	-	C	
972	509	-	-	-	-	-	-	882	405	477	A	Vocational and technical
972	509	-	-	-	-	-	-	882	405	477	B	
-	-	-	-	-	-	-	-	-	-	-	C	

(1) Total of teachers includes permanent and contractual teaching staff.

2.11 İstatistikî Bölge Birimleri Sınıflaması 3. düzey, ortaöğretimde resmi ve özel ayrımında yerleşim yeri, okul, öğrenci, öğretmen ve derslik sayısı (devam)

[2010/'11 Öğretim yılı başı]

İBBS 3. Düzey	A. Toplam	B. Şehir	C. Köy	Toplam - Total				Resmi			
				Öğrenci - Students			Öğretmen ⁽¹⁾ Teacher ⁽¹⁾	Derslik Classroom	Öğrenci - Students		
				Okul School	Toplam Total	Erkek Males			Kadın Females	Okul School	Toplam Total
TR613 Burdur	A	53	14 101	7 339	6 762	976	554	52	12 712	6 621	6 091
	B	50	13 871	7 219	6 652	945	526	49	12 482	6 501	5 981
	C	3	230	120	110	31	28	3	230	120	110
Genel	A	24	7 242	3 362	3 880	494	323	23	6 083	2 704	3 379
	B	21	7 012	3 242	3 770	463	295	20	5 853	2 584	3 269
	C	3	230	120	110	31	28	3	230	120	110
Mesleki ve teknik	A	29	6 859	3 977	2 882	482	231	29	6 629	3 917	2 712
	B	29	6 859	3 977	2 882	482	231	29	6 629	3 917	2 712
	C	-	-	-	-	-	-	-	-	-	-
TR621 Adana	A	225	144 472	78 432	66 040	6 475	3 105	200	121 685	65 722	55 963
	B	214	142 571	77 236	65 335	6 365	3 003	189	119 784	64 526	55 258
	C	11	1 901	1 196	705	110	102	11	1 901	1 196	705
Genel	A	128	90 723	44 549	46 174	4 010	2 193	103	76 563	36 720	39 843
	B	119	89 337	43 767	45 570	3 937	2 114	94	75 177	35 938	39 239
	C	9	1 386	782	604	73	79	9	1 386	782	604
Mesleki ve teknik	A	97	53 749	33 883	19 866	2 465	912	97	45 122	29 002	16 120
	B	95	53 234	33 469	19 765	2 428	889	95	44 607	28 588	16 019
	C	2	515	414	101	37	23	2	515	414	101
TR622 Mersin	A	195	109 759	58 433	51 326	5 708	2 842	179	93 134	49 712	43 422
	B	173	103 849	55 124	48 725	5 266	2 558	161	87 575	46 585	40 990
	C	22	5 910	3 309	2 601	442	284	18	5 559	3 127	2 432
Genel	A	93	66 323	33 299	33 024	3 358	1 801	77	55 594	27 608	27 986
	B	77	63 334	31 782	31 552	3 088	1 593	65	52 956	26 273	26 683
	C	16	2 989	1 517	1 472	270	208	12	2 638	1 335	1 303
Mesleki ve teknik	A	102	43 436	25 134	18 302	2 350	1 041	102	37 540	22 104	15 436
	B	96	40 515	23 342	17 173	2 178	965	96	34 619	20 312	14 307
	C	6	2 921	1 792	1 129	172	76	6	2 921	1 792	1 129
TR631 Hatay	A	139	91 696	49 737	41 959	3 890	1 981	129	78 819	42 788	36 031
	B	113	76 679	40 907	35 772	3 157	1 532	105	64 067	34 116	29 951
	C	26	15 017	8 830	6 187	733	449	24	14 752	8 672	6 080
Genel	A	70	55 096	28 985	26 111	2 401	1 284	60	45 105	23 434	21 671
	B	53	46 425	24 615	21 810	1 961	968	45	36 699	19 222	17 477
	C	17	8 671	4 370	4 301	440	316	15	8 406	4 212	4 194
Mesleki ve teknik	A	69	36 600	20 752	15 848	1 489	697	69	33 714	19 354	14 360
	B	60	30 254	16 292	13 962	1 196	564	60	27 368	14 894	12 474
	C	9	6 346	4 460	1 886	293	133	9	6 346	4 460	1 886
TR632 Kahramanmaraş	A	128	65 351	36 858	28 493	3 141	1 538	118	56 744	31 869	24 875
	B	98	59 323	32 824	26 499	2 783	1 291	88	50 716	27 835	22 881
	C	30	6 028	4 034	1 994	358	247	30	6 028	4 034	1 994
Genel	A	55	35 779	19 509	16 270	1 601	836	45	29 145	15 586	13 559
	B	48	34 385	18 630	15 755	1 523	775	38	27 751	14 707	13 044
	C	7	1 394	879	515	78	61	7	1 394	879	515
Mesleki ve teknik	A	73	29 572	17 349	12 223	1 540	702	73	27 599	16 283	11 316
	B	50	24 938	14 194	10 744	1 260	516	50	22 965	13 128	9 837
	C	23	4 634	3 155	1 479	280	186	23	4 634	3 155	1 479
TR633 Osmaniye	A	68	35 734	19 188	16 546	1 763	888	65	32 244	17 273	14 971
	B	66	35 356	19 001	16 355	1 745	871	63	31 866	17 086	14 780
	C	2	378	187	191	18	17	2	378	187	191
Genel	A	35	19 460	9 585	9 875	1 012	563	32	17 188	8 309	8 879
	B	33	19 082	9 398	9 684	994	546	30	16 810	8 122	8 688
	C	2	378	187	191	18	17	2	378	187	191
Mesleki ve teknik	A	33	16 274	9 603	6 671	751	325	33	15 056	8 964	6 092
	B	33	16 274	9 603	6 671	751	325	33	15 056	8 964	6 092
	C	-	-	-	-	-	-	-	-	-	-
TR711 Kırıkkale	A	54	21 149	11 765	9 384	1 174	710	53	18 062	9 832	8 230
	B	52	20 895	11 666	9 229	1 158	696	51	17 808	9 733	8 075
	C	2	254	99	155	16	14	2	254	99	155
Genel	A	22	10 135	5 024	5 111	587	407	21	8 343	3 980	4 363
	B	21	10 016	4 965	5 051	579	399	20	8 224	3 921	4 303
	C	1	119	59	60	8	8	1	119	59	60
Mesleki ve teknik	A	32	11 014	6 741	4 273	587	303	32	9 719	5 852	3 867
	B	31	10 879	6 701	4 178	579	297	31	9 584	5 812	3 772
	C	1	135	40	95	8	6	1	135	40	95

(1) Toplam öğretmen, kadrolu ve sözleşmeli öğretmenleri kapsar.

2.11. Number of schools, divisions, students and teachers in public and private primary education institutions by settlement place according to Statistical Regions Level 3 (continued)

[Beginning of the educational year 2010/'11]

A. Total B. City

C. Village

Public			Özel - Private			Açıköğretim lisesi Open secondary education						
Öğretmen ⁽¹⁾ Teacher ⁽¹⁾	Derslik Classroom	Okul School	Öğrenci - Students			Öğretmen ⁽¹⁾ Teacher ⁽¹⁾	Derslik Classroom	Öğrenci - Students			SR Level 3	
			Toplam Total	Erkek Males	Kadın Females			Toplam Total	Erkek Males	Kadın Females		
976	531	1	145	74	71	-	23	1 244	644	600	A	Burdur TR613
945	503	1	145	74	71	-	23	1 244	644	600	B	
31	28	-	-	-	-	-	-	-	-	-	C	
494	300	1	145	74	71	-	23	1 014	584	430	A	General
463	272	1	145	74	71	-	23	1 014	584	430	B	
31	28	-	-	-	-	-	-	-	-	-	C	
482	231	-	-	-	-	-	-	230	60	170	A	Vocational and technical
482	231	-	-	-	-	-	-	230	60	170	B	
-	-	-	-	-	-	-	-	-	-	-	C	
5 996	2 784	25	3 405	1 857	1 548	479	321	19 382	10 853	8 529	A	Adana TR621
5 886	2 682	25	3 405	1 857	1 548	479	321	19 382	10 853	8 529	B	
110	102	-	-	-	-	-	-	-	-	-	C	
3 531	1 872	25	3 405	1 857	1 548	479	321	10 755	5 972	4 783	A	General
3 458	1 793	25	3 405	1 857	1 548	479	321	10 755	5 972	4 783	B	
73	79	-	-	-	-	-	-	-	-	-	C	
2 465	912	-	-	-	-	-	-	8 627	4 881	3 746	A	Vocational and technical
2 428	889	-	-	-	-	-	-	8 627	4 881	3 746	B	
37	23	-	-	-	-	-	-	-	-	-	C	
5 350	2 687	16	2 083	1 082	1 001	358	155	14 542	7 639	6 903	A	Mersin TR622
4 971	2 437	12	1 732	900	832	295	121	14 542	7 639	6 903	B	
379	250	4	351	182	169	63	34	-	-	-	C	
3 000	1 646	16	2 083	1 082	1 001	358	155	8 646	4 609	4 037	A	General
2 793	1 472	12	1 732	900	832	295	121	8 646	4 609	4 037	B	
207	174	4	351	182	169	63	34	-	-	-	C	
2 350	1 041	-	-	-	-	-	-	5 896	3 030	2 866	A	Vocational and technical
2 178	965	-	-	-	-	-	-	5 896	3 030	2 866	B	
172	76	-	-	-	-	-	-	-	-	-	C	
3 687	1 863	10	1 856	1 209	647	203	118	11 021	5 740	5 281	A	Hatay TR631
3 000	1 437	8	1 591	1 051	540	157	95	11 021	5 740	5 281	B	
687	426	2	265	158	107	46	23	-	-	-	C	
2 198	1 166	10	1 856	1 209	647	203	118	8 135	4 342	3 793	A	General
1 804	873	8	1 591	1 051	540	157	95	8 135	4 342	3 793	B	
394	293	2	265	158	107	46	23	-	-	-	C	
1 489	697	-	-	-	-	-	-	2 886	1 398	1 488	A	Vocational and technical
1 196	564	-	-	-	-	-	-	2 886	1 398	1 488	B	
293	133	-	-	-	-	-	-	-	-	-	C	
2 965	1 441	10	1 367	745	622	176	97	7 240	4 244	2 996	A	Kahramanmaraş TR632
2 607	1 194	10	1 367	745	622	176	97	7 240	4 244	2 996	B	
358	247	-	-	-	-	-	-	-	-	-	C	
1 425	739	10	1 367	745	622	176	97	5 267	3 178	2 089	A	General
1 347	678	10	1 367	745	622	176	97	5 267	3 178	2 089	B	
78	61	-	-	-	-	-	-	-	-	-	C	
1 540	702	-	-	-	-	-	-	1 973	1 066	907	A	Vocational and technical
1 260	516	-	-	-	-	-	-	1 973	1 066	907	B	
280	186	-	-	-	-	-	-	-	-	-	C	
1 722	876	3	312	188	124	41	12	3 178	1 727	1 451	A	Osmaniye TR633
1 704	859	3	312	188	124	41	12	3 178	1 727	1 451	B	
18	17	-	-	-	-	-	-	-	-	-	C	
971	551	3	312	188	124	41	12	1 960	1 088	872	A	General
953	534	3	312	188	124	41	12	1 960	1 088	872	B	
18	17	-	-	-	-	-	-	-	-	-	C	
751	325	-	-	-	-	-	-	1 218	639	579	A	Vocational and technical
751	325	-	-	-	-	-	-	1 218	639	579	B	
-	-	-	-	-	-	-	-	-	-	-	C	
1 141	692	1	453	285	168	33	18	2 634	1 648	986	A	Kırıkkale TR711
1 125	678	1	453	285	168	33	18	2 634	1 648	986	B	
16	14	-	-	-	-	-	-	-	-	-	C	
554	389	1	453	285	168	33	18	1 339	759	580	A	General
546	381	1	453	285	168	33	18	1 339	759	580	B	
8	8	-	-	-	-	-	-	-	-	-	C	
587	303	-	-	-	-	-	-	1 295	889	406	A	Vocational and technical
579	297	-	-	-	-	-	-	1 295	889	406	B	
8	6	-	-	-	-	-	-	-	-	-	C	

(1) Total of teachers includes permanent and contractual teaching staff.

2.11 İstatistik Bölge Birimleri Sınıflaması 3. düzey, ortaöğretimde resmi ve özel ayrımında yerleşim yeri, okul, öğrenci, öğretmen ve derslik sayısı (devam)

[2010/11 Öğretim yılı başı]

İBBS 3. Düzey	A. Toplam		B. Şehir		C. Köy		Toplam - Total			Resmi			
	Okul School	Toplam Total	Öğrenci - Students		Öğretmen ⁽¹⁾ Teacher ⁽¹⁾	Derslik Classroom	Okul School	Öğrenci - Students		Okul School	Toplam Total	Öğrenci - Students	
			Erkek Males	Kadın Females				Erkek Males	Kadın Females				
TR712 Aksaray	A	61	20 827	11 145	9 682	1 131	562	58	17 777	9 498	8 279		
	B	45	18 655	9 966	8 689	1 018	475	42	15 605	8 319	7 286		
	C	16	2 172	1 179	993	113	87	16	2 172	1 179	993		
Genel	A	36	12 205	6 121	6 084	617	364	33	9 919	4 792	5 127		
	B	22	10 321	5 107	5 214	526	290	19	8 035	3 778	4 257		
	C	14	1 884	1 014	870	91	74	14	1 884	1 014	870		
Mesleki ve teknik	A	25	8 622	5 024	3 598	514	198	25	7 858	4 706	3 152		
	B	23	8 334	4 859	3 475	492	185	23	7 570	4 541	3 029		
	C	2	288	165	123	22	13	2	288	165	123		
TR713 Niğde	A	56	19 416	10 214	9 202	1 185	678	54	17 240	9 042	8 198		
	B	47	17 968	9 426	8 542	1 092	592	45	15 792	8 254	7 538		
	C	9	1 448	788	660	93	86	9	1 448	788	660		
Genel	A	24	9 422	4 603	4 819	558	373	22	7 868	3 647	4 221		
	B	20	8 813	4 304	4 509	508	333	18	7 259	3 348	3 911		
	C	4	609	299	310	50	40	4	609	299	310		
Mesleki ve teknik	A	32	9 994	5 611	4 383	627	305	32	9 372	5 395	3 977		
	B	27	9 155	5 122	4 033	584	259	27	8 533	4 906	3 627		
	C	5	839	489	350	43	46	5	839	489	350		
TR714 Nevşehir	A	56	16 347	8 521	7 826	1 179	628	52	14 296	7 380	6 916		
	B	49	15 233	7 900	7 333	1 058	558	47	13 466	6 914	6 552		
	C	7	1 114	621	493	121	70	5	830	466	364		
Genel	A	26	8 034	3 765	4 269	565	330	22	6 205	2 707	3 498		
	B	20	7 172	3 325	3 847	460	270	18	5 627	2 422	3 205		
	C	6	862	440	422	105	60	4	578	285	293		
Mesleki ve teknik	A	30	8 313	4 756	3 557	614	298	30	8 091	4 673	3 418		
	B	29	8 061	4 575	3 486	598	288	29	7 839	4 492	3 347		
	C	1	252	181	71	16	10	1	252	181	71		
TR715 Kırşehir	A	50	14 829	8 038	6 791	988	521	50	13 607	7 243	6 364		
	B	48	14 505	7 878	6 627	964	497	48	13 283	7 083	6 200		
	C	2	324	160	164	24	24	2	324	160	164		
Genel	A	21	8 068	4 029	4 039	513	297	21	6 958	3 311	3 647		
	B	19	7 744	3 869	3 875	489	273	19	6 634	3 151	3 483		
	C	2	324	160	164	24	24	2	324	160	164		
Mesleki ve teknik	A	29	6 761	4 009	2 752	475	224	29	6 649	3 932	2 717		
	B	29	6 761	4 009	2 752	475	224	29	6 649	3 932	2 717		
	C	-	-	-	-	-	-	-	-	-	-		
TR721 Kayseri	A	171	84 241	45 256	38 985	4 511	2 285	154	70 795	37 847	32 948		
	B	154	80 618	43 314	37 304	4 219	2 116	140	67 496	36 136	31 360		
	C	17	3 623	1 942	1 681	292	169	14	3 299	1 711	1 588		
Genel	A	84	48 745	24 219	24 526	2 391	1 375	69	39 520	18 840	20 680		
	B	70	45 465	22 451	23 014	2 130	1 237	58	36 564	17 303	19 261		
	C	14	3 280	1 768	1 512	261	138	11	2 956	1 537	1 419		
Mesleki ve teknik	A	87	35 496	21 037	14 459	2 120	910	85	31 275	19 007	12 268		
	B	84	35 153	20 863	14 290	2 089	879	82	30 932	18 833	12 099		
	C	3	343	174	169	31	31	3	343	174	169		
TR722 Sivas	A	99	41 190	22 745	18 445	2 168	1 149	96	35 441	19 305	16 136		
	B	92	40 252	22 261	17 991	2 097	1 084	89	34 503	18 821	15 682		
	C	7	938	484	454	71	65	7	938	484	454		
Genel	A	45	21 934	11 427	10 507	1 099	638	42	17 583	8 810	8 773		
	B	39	21 169	11 070	10 099	1 042	582	36	16 818	8 453	8 365		
	C	6	765	357	408	57	56	6	765	357	408		
Mesleki ve teknik	A	54	19 256	11 318	7 938	1 069	511	54	17 858	10 495	7 363		
	B	53	19 083	11 191	7 892	1 055	502	53	17 685	10 368	7 317		
	C	1	173	127	46	14	9	1	173	127	46		
TR723 Yozgat	A	117	29 005	15 985	13 020	1 543	1 147	117	25 577	13 986	11 591		
	B	100	27 998	15 365	12 633	1 483	1 067	100	24 570	13 366	11 204		
	C	17	1 007	620	387	60	80	17	1 007	620	387		
Genel	A	39	12 632	6 696	5 936	618	461	39	9 654	4 837	4 817		
	B	31	12 213	6 449	5 764	585	421	31	9 235	4 590	4 645		
	C	8	419	247	172	33	40	8	419	247	172		
Mesleki ve teknik	A	78	16 373	9 289	7 084	925	686	78	15 923	9 149	6 774		
	B	69	15 785	8 916	6 869	898	646	69	15 335	8 776	6 559		
	C	9	588	373	215	27	40	9	588	373	215		

(1) Toplam öğretmen, kadrolu ve sözleşmeli öğretmenleri kapsar.

2.11. Number of schools, divisions, students and teachers in public and private primary education institutions by settlement place according to Statistical Regions Level 3 (continued)

[Beginning of the educational year 2010/'11]

A. Total B. City

C. Village

Public		Özel - Private				Açıköğretim lisesi Open secondary education					SR Level 3	
Öğretmen ⁽¹⁾ Teacher ⁽¹⁾	Derslik Classroom	Okul School	Öğrenci - Students			Öğretmen ⁽¹⁾ Teacher ⁽¹⁾	Derslik Classroom	Öğrenci - Students				
			Toplam Total	Erkek Males	Kadın Females			Toplam Total	Erkek Males	Kadın Females		
1 087	536	3	333	179	154	44	26	2 717	1 468	1 249	A	Aksaray TR712
974	449	3	333	179	154	44	26	2 717	1 468	1 249	B	
113	87	-	-	-	-	-	-	-	-	-	C	
573	338	3	333	179	154	44	26	1 953	1 150	803	A	General
482	264	3	333	179	154	44	26	1 953	1 150	803	B	
91	74	-	-	-	-	-	-	-	-	-	C	
514	198	-	-	-	-	-	-	764	318	446	A	Vocational and technical
492	185	-	-	-	-	-	-	764	318	446	B	
22	13	-	-	-	-	-	-	-	-	-	C	
1 158	669	2	206	119	87	27	9	1 970	1 053	917	A	Niğde TR713
1 065	583	2	206	119	87	27	9	1 970	1 053	917	B	
93	86	-	-	-	-	-	-	-	-	-	C	
531	364	2	206	119	87	27	9	1 348	837	511	A	General
481	324	2	206	119	87	27	9	1 348	837	511	B	
50	40	-	-	-	-	-	-	-	-	-	C	
627	305	-	-	-	-	-	-	622	216	406	A	Vocational and technical
584	259	-	-	-	-	-	-	622	216	406	B	
43	46	-	-	-	-	-	-	-	-	-	C	
1 101	603	4	715	402	313	78	25	1 336	739	597	A	Nevşehir TR714
1 030	550	2	431	247	184	28	8	1 336	739	597	B	
71	53	2	284	155	129	50	17	-	-	-	C	
487	305	4	715	402	313	78	25	1 114	656	458	A	General
432	262	2	431	247	184	28	8	1 114	656	458	B	
55	43	2	284	155	129	50	17	-	-	-	C	
614	298	-	-	-	-	-	-	222	83	139	A	Vocational and technical
598	288	-	-	-	-	-	-	222	83	139	B	
16	10	-	-	-	-	-	-	-	-	-	C	
988	521	-	-	-	-	-	-	1 222	795	427	A	Kırşehir TR715
964	497	-	-	-	-	-	-	1 222	795	427	B	
24	24	-	-	-	-	-	-	-	-	-	C	
513	297	-	-	-	-	-	-	1 110	718	392	A	General
489	273	-	-	-	-	-	-	1 110	718	392	B	
24	24	-	-	-	-	-	-	-	-	-	C	
475	224	-	-	-	-	-	-	112	77	35	A	Vocational and technical
475	224	-	-	-	-	-	-	112	77	35	B	
-	-	-	-	-	-	-	-	-	-	-	C	
4 057	2 044	17	2 543	1 353	1 190	454	241	10 903	6 056	4 847	A	Kayseri TR721
3 890	1 891	14	2 219	1 122	1 097	329	225	10 903	6 056	4 847	B	
167	153	3	324	231	93	125	16	-	-	-	C	
1 974	1 162	15	2 297	1 298	999	417	213	6 928	4 081	2 847	A	General
1 838	1 040	12	1 973	1 067	906	292	197	6 928	4 081	2 847	B	
136	122	3	324	231	93	125	16	-	-	-	C	
2 083	882	2	246	55	191	37	28	3 975	1 975	2 000	A	Vocational and technical
2 052	851	2	246	55	191	37	28	3 975	1 975	2 000	B	
31	31	-	-	-	-	-	-	-	-	-	C	
2 097	1 139	3	510	328	182	71	10	5 239	3 112	2 127	A	Sivas TR722
2 026	1 074	3	510	328	182	71	10	5 239	3 112	2 127	B	
71	65	-	-	-	-	-	-	-	-	-	C	
1 028	628	3	510	328	182	71	10	3 841	2 289	1 552	A	General
971	572	3	510	328	182	71	10	3 841	2 289	1 552	B	
57	56	-	-	-	-	-	-	-	-	-	C	
1 069	511	-	-	-	-	-	-	1 398	823	575	A	Vocational and technical
1 055	502	-	-	-	-	-	-	1 398	823	575	B	
14	9	-	-	-	-	-	-	-	-	-	C	
1 543	1 147	-	-	-	-	-	-	3 428	1 999	1 429	A	Yozgat TR723
1 483	1 067	-	-	-	-	-	-	3 428	1 999	1 429	B	
60	80	-	-	-	-	-	-	-	-	-	C	
618	461	-	-	-	-	-	-	2 978	1 859	1 119	A	General
585	421	-	-	-	-	-	-	2 978	1 859	1 119	B	
33	40	-	-	-	-	-	-	-	-	-	C	
925	686	-	-	-	-	-	-	450	140	310	A	Vocational and technical
898	646	-	-	-	-	-	-	450	140	310	B	
27	40	-	-	-	-	-	-	-	-	-	C	

(1) Total of teachers includes permanent and contractual teaching staff.

2.11 İstatistikî Bölge Birimleri Sınıflaması 3. düzey, ortaöğretimde resmi ve özel ayrımında yerleşim yeri, okul, öğrenci, öğretmen ve derslik sayısı (devam)

[2010/'11 Öğretim yılı başı]

İBBS 3. Düzey	A. Toplam	B. Şehir	C. Köy	Toplam - Total				Resmi			
				Öğrenci - Students			Öğretmen ⁽¹⁾ Teacher ⁽¹⁾	Derslik Classroom	Öğrenci - Students		
				Okul School	Toplam Total	Erkek Males			Kadın Females	Okul School	Toplam Total
TR811 Zonguldak	A	94	36 513	19 492	17 021	2 026	1 060	91	30 356	16 308	14 048
	B	63	30 348	16 337	14 011	1 616	789	61	24 466	13 305	11 161
	C	31	6 165	3 155	3 010	410	271	30	5 890	3 003	2 887
Genel	A	39	18 561	8 448	10 113	1 051	613	36	14 142	6 169	7 973
	B	24	14 950	6 866	8 084	781	447	22	10 806	4 739	6 067
	C	15	3 611	1 582	2 029	270	166	14	3 336	1 430	1 906
Mesleki ve teknik	A	55	17 952	11 044	6 908	975	447	55	16 214	10 139	6 075
	B	39	15 398	9 471	5 927	835	342	39	13 660	8 566	5 094
	C	16	2 554	1 573	981	140	105	16	2 554	1 573	981
TR812 Karabük	A	43	14 418	7 649	6 769	1 018	580	42	12 559	6 724	5 835
	B	41	14 120	7 487	6 633	996	562	40	12 261	6 562	5 699
	C	2	298	162	136	22	18	2	298	162	136
Genel	A	20	7 241	3 478	3 763	467	335	19	5 832	2 751	3 081
	B	19	7 066	3 378	3 688	458	326	18	5 657	2 651	3 006
	C	1	175	100	75	9	9	1	175	100	75
Mesleki ve teknik	A	23	7 177	4 171	3 006	551	245	23	6 727	3 973	2 754
	B	22	7 054	4 109	2 945	538	236	22	6 604	3 911	2 693
	C	1	123	62	61	13	9	1	123	62	61
TR813 Bartın	A	34	10 489	5 582	4 907	680	352	34	9 243	5 003	4 240
	B	28	9 495	4 994	4 501	607	291	28	8 249	4 415	3 834
	C	6	994	588	406	73	61	6	994	588	406
Genel	A	8	3 891	1 702	2 189	259	133	8	3 013	1 306	1 707
	B	8	3 891	1 702	2 189	259	133	8	3 013	1 306	1 707
	C	-	-	-	-	-	-	-	-	-	-
Mesleki ve teknik	A	26	6 598	3 880	2 718	421	219	26	6 230	3 697	2 533
	B	20	5 604	3 292	2 312	348	158	20	5 236	3 109	2 127
	C	6	994	588	406	73	61	6	994	588	406
TR821 Kastamonu	A	73	19 836	10 620	9 216	1 282	701	73	16 939	9 369	7 570
	B	72	19 741	10 578	9 163	1 273	694	72	16 844	9 327	7 517
	C	1	95	42	53	9	7	1	95	42	53
Genel	A	26	9 126	4 173	4 953	533	333	26	6 750	3 091	3 659
	B	25	9 031	4 131	4 900	524	326	25	6 655	3 049	3 606
	C	1	95	42	53	9	7	1	95	42	53
Mesleki ve teknik	A	47	10 710	6 447	4 263	749	368	47	10 189	6 278	3 911
	B	47	10 710	6 447	4 263	749	368	47	10 189	6 278	3 911
	C	-	-	-	-	-	-	-	-	-	-
TR822 Çankırı	A	43	10 853	6 168	4 685	718	452	43	9 598	5 452	4 146
	B	43	10 853	6 168	4 685	718	452	43	9 598	5 452	4 146
	C	-	-	-	-	-	-	-	-	-	-
Genel	A	12	3 987	1 943	2 044	253	167	12	3 226	1 513	1 713
	B	12	3 987	1 943	2 044	253	167	12	3 226	1 513	1 713
	C	-	-	-	-	-	-	-	-	-	-
Mesleki ve teknik	A	31	6 866	4 225	2 641	465	285	31	6 372	3 939	2 433
	B	31	6 866	4 225	2 641	465	285	31	6 372	3 939	2 433
	C	-	-	-	-	-	-	-	-	-	-
TR823 Sinop	A	57	12 513	6 584	5 929	845	478	57	10 659	5 709	4 950
	B	56	12 255	6 419	5 836	834	464	56	10 401	5 544	4 857
	C	1	258	165	93	11	14	1	258	165	93
Genel	A	20	6 488	2 822	3 666	383	238	20	4 904	2 098	2 806
	B	20	6 488	2 822	3 666	383	238	20	4 904	2 098	2 806
	C	-	-	-	-	-	-	-	-	-	-
Mesleki ve teknik	A	37	6 025	3 762	2 263	462	240	37	5 755	3 611	2 144
	B	36	5 767	3 597	2 170	451	226	36	5 497	3 446	2 051
	C	1	258	165	93	11	14	1	258	165	93
TR831 Samsun	A	160	83 228	43 659	39 569	4 550	2 144	151	69 538	36 934	32 604
	B	149	81 254	42 465	38 789	4 403	2 027	142	68 042	36 162	31 880
	C	11	1 974	1 194	780	147	117	9	1 496	772	724
Genel	A	71	45 457	22 372	23 085	2 396	1 264	62	35 701	17 323	18 378
	B	64	43 980	21 430	22 550	2 297	1 186	57	34 702	16 803	17 899
	C	7	1 477	942	535	99	78	5	999	520	479
Mesleki ve teknik	A	89	37 771	21 287	16 484	2 154	880	89	33 837	19 611	14 226
	B	85	37 274	21 035	16 239	2 106	841	85	33 340	19 359	13 981
	C	4	497	252	245	48	39	4	497	252	245

(1) Toplam öğretmen, kadrolu ve sözleşmeli öğretmenleri kapsar.

2.11. Number of schools, divisions, students and teachers in public and private primary education institutions by settlement place according to Statistical Regions Level 3 (continued)

[Beginning of the educational year 2010/'11]

A. Total B. City C. Village

Public		Özel - Private					Açıköğretim lisesi Open secondary education					SR Level 3
Öğretmen ⁽¹⁾ Teacher ⁽¹⁾	Derslik Classroom	Okul School	Öğrenci - Students			Öğretmen ⁽¹⁾ Teacher ⁽¹⁾	Derslik Classroom	Öğrenci - Students				
			Toplam Total	Erkek Males	Kadın Females			Toplam Total	Erkek Males	Kadın Females		
1 930	1 016	3	713	374	339	96	44	5 444	2 810	2 634	A	Zonguldak TR811
1 555	745	2	438	222	216	61	44	5 444	2 810	2 634	B	
375	271	1	275	152	123	35	-	-	-	-	C	
955	569	3	713	374	339	96	44	3 706	1 905	1 801	A	General
720	403	2	438	222	216	61	44	3 706	1 905	1 801	B	
235	166	1	275	152	123	35	-	-	-	-	C	
975	447	-	-	-	-	-	-	1 738	905	833	A	Vocational and technical
835	342	-	-	-	-	-	-	1 738	905	833	B	
140	105	-	-	-	-	-	-	-	-	-	C	
999	564	1	136	85	51	19	16	1 723	840	883	A	Karabük TR812
977	546	1	136	85	51	19	16	1 723	840	883	B	
22	18	-	-	-	-	-	-	-	-	-	C	
448	319	1	136	85	51	19	16	1 273	642	631	A	General
439	310	1	136	85	51	19	16	1 273	642	631	B	
9	9	-	-	-	-	-	-	-	-	-	C	
551	245	-	-	-	-	-	-	450	198	252	A	Vocational and technical
538	236	-	-	-	-	-	-	450	198	252	B	
13	9	-	-	-	-	-	-	-	-	-	C	
680	352	-	-	-	-	-	-	1 246	579	667	A	Bartın TR813
607	291	-	-	-	-	-	-	1 246	579	667	B	
73	61	-	-	-	-	-	-	-	-	-	C	
259	133	-	-	-	-	-	-	878	396	482	A	General
259	133	-	-	-	-	-	-	878	396	482	B	
-	-	-	-	-	-	-	-	-	-	-	C	
421	219	-	-	-	-	-	-	368	183	185	A	Vocational and technical
348	158	-	-	-	-	-	-	368	183	185	B	
73	61	-	-	-	-	-	-	-	-	-	C	
1 282	701	-	-	-	-	-	-	2 897	1 251	1 646	A	Kastamonu TR821
1 273	694	-	-	-	-	-	-	2 897	1 251	1 646	B	
9	7	-	-	-	-	-	-	-	-	-	C	
533	333	-	-	-	-	-	-	2 376	1 082	1 294	A	General
524	326	-	-	-	-	-	-	2 376	1 082	1 294	B	
9	7	-	-	-	-	-	-	-	-	-	C	
749	368	-	-	-	-	-	-	521	169	352	A	Vocational and technical
749	368	-	-	-	-	-	-	521	169	352	B	
-	-	-	-	-	-	-	-	-	-	-	C	
718	452	-	-	-	-	-	-	1 255	716	539	A	Çankırı TR822
718	452	-	-	-	-	-	-	1 255	716	539	B	
-	-	-	-	-	-	-	-	-	-	-	C	
253	167	-	-	-	-	-	-	761	430	331	A	General
253	167	-	-	-	-	-	-	761	430	331	B	
-	-	-	-	-	-	-	-	-	-	-	C	
465	285	-	-	-	-	-	-	494	286	208	A	Vocational and technical
465	285	-	-	-	-	-	-	494	286	208	B	
-	-	-	-	-	-	-	-	-	-	-	C	
845	478	-	-	-	-	-	-	1 854	875	979	A	Sinop TR823
834	464	-	-	-	-	-	-	1 854	875	979	B	
11	14	-	-	-	-	-	-	-	-	-	C	
383	238	-	-	-	-	-	-	1 584	724	860	A	General
383	238	-	-	-	-	-	-	1 584	724	860	B	
-	-	-	-	-	-	-	-	-	-	-	C	
462	240	-	-	-	-	-	-	270	151	119	A	Vocational and technical
451	226	-	-	-	-	-	-	270	151	119	B	
11	14	-	-	-	-	-	-	-	-	-	C	
4 352	2 046	9	1 345	730	615	198	98	12 345	5 995	6 350	A	Samsun TR831
4 249	1 954	7	867	308	559	154	73	12 345	5 995	6 350	B	
103	92	2	478	422	56	44	25	-	-	-	C	
2 198	1 166	9	1 345	730	615	198	98	8 411	4 319	4 092	A	General
2 143	1 113	7	867	308	559	154	73	8 411	4 319	4 092	B	
55	53	2	478	422	56	44	25	-	-	-	C	
2 154	880	-	-	-	-	-	-	3 934	1 676	2 258	A	Vocational and technical
2 106	841	-	-	-	-	-	-	3 934	1 676	2 258	B	
48	39	-	-	-	-	-	-	-	-	-	C	

(1) Total of teachers includes permanent and contractual teaching staff.

2.11 İstatistik Bölge Birimleri Sınıflaması 3. düzey, ortaöğretimde resmi ve özel ayrımında yerleşim yeri, okul, öğrenci, öğretmen ve derslik sayısı (devam)

[2010/11 Öğretim yılı başı]

İBBS 3. Düzey	A. Toplam		B. Şehir		C. Köy		Toplam - Total			Resmi			
	Okul School	Toplam Total	Öğrenci - Students		Öğretmen ⁽¹⁾ Teacher ⁽¹⁾	Derslik Classroom	Okul School	Öğrenci - Students		Okul School	Toplam Total	Erkek Males	Kadın Females
			Erkek Males	Kadın Females				Erkek Males	Kadın Females				
TR832 Tokat	A	96	38 790	21 231	17 559	2 044	1 151	96	34 185	18 815	15 370		
	B	92	38 329	20 956	17 373	2 018	1 127	92	33 724	18 540	15 184		
	C	4	461	275	186	26	24	4	461	275	186		
Genel	A	34	17 965	8 740	9 225	904	615	34	14 652	6 978	7 674		
	B	33	17 883	8 691	9 192	898	610	33	14 570	6 929	7 641		
	C	1	82	49	33	6	5	1	82	49	33		
Mesleki ve teknik	A	62	20 825	12 491	8 334	1 140	536	62	19 533	11 837	7 696		
	B	59	20 446	12 265	8 181	1 120	517	59	19 154	11 611	7 543		
	C	3	379	226	153	20	19	3	379	226	153		
TR833 Çorum	A	83	33 342	18 001	15 341	1 882	1 080	80	28 492	15 525	12 967		
	B	81	32 998	17 784	15 214	1 859	1 062	78	28 148	15 308	12 840		
	C	2	344	217	127	23	18	2	344	217	127		
Genel	A	38	17 632	8 721	8 911	971	607	35	13 980	6 795	7 185		
	B	38	17 632	8 721	8 911	971	607	35	13 980	6 795	7 185		
	C	-	-	-	-	-	-	-	-	-	-		
Mesleki ve teknik	A	45	15 710	9 280	6 430	911	473	45	14 512	8 730	5 782		
	B	43	15 366	9 063	6 303	888	455	43	14 168	8 513	5 655		
	C	2	344	217	127	23	18	2	344	217	127		
TR834 Amasya	A	70	22 413	12 016	10 397	1 394	742	68	19 569	10 589	8 980		
	B	67	21 840	11 603	10 237	1 350	718	65	18 996	10 176	8 820		
	C	3	573	413	160	44	24	3	573	413	160		
Genel	A	22	9 528	4 804	4 724	545	399	20	7 594	3 704	3 890		
	B	21	9 331	4 697	4 634	537	391	19	7 397	3 597	3 800		
	C	1	197	107	90	8	8	1	197	107	90		
Mesleki ve teknik	A	48	12 885	7 212	5 673	849	343	48	11 975	6 885	5 090		
	B	46	12 509	6 906	5 603	813	327	46	11 599	6 579	5 020		
	C	2	376	306	70	36	16	2	376	306	70		
TR901 Trabzon	A	128	54 869	28 961	25 908	3 191	1 651	121	45 245	24 066	21 179		
	B	108	50 963	26 852	24 111	2 837	1 462	106	41 883	22 236	19 647		
	C	20	3 906	2 109	1 797	354	189	15	3 362	1 830	1 532		
Genel	A	54	26 090	12 892	13 198	1 636	795	47	20 971	10 207	10 764		
	B	42	24 216	11 989	12 227	1 418	707	40	19 641	9 583	10 058		
	C	12	1 874	903	971	218	88	7	1 330	624	706		
Mesleki ve teknik	A	74	28 779	16 069	12 710	1 555	856	74	24 274	13 859	10 415		
	B	66	26 747	14 863	11 884	1 419	755	66	22 242	12 653	9 589		
	C	8	2 032	1 206	826	136	101	8	2 032	1 206	826		
TR902 Ordu	A	106	43 069	22 805	20 264	2 548	1 297	101	38 269	20 412	17 857		
	B	84	39 552	20 953	18 599	2 270	1 089	80	34 794	18 581	16 213		
	C	22	3 517	1 852	1 665	278	208	21	3 475	1 831	1 644		
Genel	A	45	19 692	9 288	10 404	1 203	629	40	16 643	7 732	8 911		
	B	37	17 551	8 278	9 273	1 010	547	33	14 544	6 743	7 801		
	C	8	2 141	1 010	1 131	193	82	7	2 099	989	1 110		
Mesleki ve teknik	A	61	23 377	13 517	9 860	1 345	668	61	21 626	12 680	8 946		
	B	47	22 001	12 675	9 326	1 260	542	47	20 250	11 838	8 412		
	C	14	1 376	842	534	85	126	14	1 376	842	534		
TR903 Giresun	A	99	29 498	16 042	13 456	1 820	1 129	97	25 997	14 291	11 706		
	B	96	29 239	15 907	13 332	1 775	1 076	96	25 857	14 229	11 628		
	C	3	259	135	124	45	53	1	140	62	78		
Genel	A	29	11 774	5 860	5 914	686	486	27	9 227	4 523	4 704		
	B	27	11 655	5 787	5 868	654	452	27	9 227	4 523	4 704		
	C	2	119	73	46	32	34						
Mesleki ve teknik	A	70	17 724	10 182	7 542	1 134	643	70	16 770	9 768	7 002		
	B	69	17 584	10 120	7 464	1 121	624	69	16 630	9 706	6 924		
	C	1	140	62	78	13	19	1	140	62	78		
TR904 Rize	A	73	28 131	15 216	12 915	1 437	962	71	21 872	11 837	10 035		
	B	66	27 223	14 609	12 614	1 375	866	64	20 964	11 230	9 734		
	C	7	908	607	301	62	96	7	908	607	301		
Genel	A	31	12 488	6 054	6 434	632	541	29	9 302	4 480	4 822		
	B	26	11 753	5 614	6 139	575	457	24	8 567	4 040	4 527		
	C	5	735	440	295	57	84	5	735	440	295		
Mesleki ve teknik	A	42	15 643	9 162	6 481	805	421	42	12 570	7 357	5 213		
	B	40	15 470	8 995	6 475	800	409	40	12 397	7 190	5 207		
	C	2	173	167	6	5	12	2	173	167	6		

(1) Toplam öğretmen, kadrolu ve sözleşmeli öğretmenleri kapsar.

2.11. Number of schools, divisions, students and teachers in public and private primary education institutions by settlement place according to Statistical Regions Level 3 (continued)

[Beginning of the educational year 2010/'11]

A. Total B. City

C. Village

Public			Özel - Private			Açıköğretim lisesi Open secondary education				SR Level 3		
Öğretmen ⁽¹⁾ Teacher ⁽¹⁾	Derslik Classroom	Okul School	Öğrenci - Students			Öğretmen ⁽¹⁾ Teacher ⁽¹⁾	Derslik Classroom	Öğrenci - Students				
			Toplam Total	Erkek Males	Kadın Females			Toplam Total	Erkek Males	Kadın Females		
2 044	1 151	-	-	-	-	-	-	4 605	2 416	2 189	A	Tokat TR832
2 018	1 127	-	-	-	-	-	-	4 605	2 416	2 189	B	
26	24	-	-	-	-	-	-	-	-	-	C	
904	615	-	-	-	-	-	-	3 313	1 762	1 551	A	General
898	610	-	-	-	-	-	-	3 313	1 762	1 551	B	
6	5	-	-	-	-	-	-	-	-	-	C	
1 140	536	-	-	-	-	-	-	1 292	654	638	A	Vocational and technical
1 120	517	-	-	-	-	-	-	1 292	654	638	B	
20	19	-	-	-	-	-	-	-	-	-	C	
1 840	1 080	3	321	205	116	42	-	4 529	2 271	2 258	A	Çorum TR833
1 817	1 062	3	321	205	116	42	-	4 529	2 271	2 258	B	
23	18	-	-	-	-	-	-	-	-	-	C	
929	607	3	321	205	116	42	-	3 331	1 721	1 610	A	General
929	607	3	321	205	116	42	-	3 331	1 721	1 610	B	
-	-	-	-	-	-	-	-	-	-	-	C	
911	473	-	-	-	-	-	-	1 198	550	648	A	Vocational and technical
888	455	-	-	-	-	-	-	1 198	550	648	B	
23	18	-	-	-	-	-	-	-	-	-	C	
1 372	727	2	118	66	52	22	15	2 726	1 361	1 365	A	Amasya TR834
1 328	703	2	118	66	52	22	15	2 726	1 361	1 365	B	
44	24	-	-	-	-	-	-	-	-	-	C	
523	384	2	118	66	52	22	15	1 816	1 034	782	A	General
515	376	2	118	66	52	22	15	1 816	1 034	782	B	
8	8	-	-	-	-	-	-	-	-	-	C	
849	343	-	-	-	-	-	-	910	327	583	A	Vocational and technical
813	327	-	-	-	-	-	-	910	327	583	B	
36	16	-	-	-	-	-	-	-	-	-	C	
3 058	1 636	7	708	394	314	133	15	8 916	4 501	4 415	A	Trabzon TR901
2 801	1 447	2	164	115	49	36	15	8 916	4 501	4 415	B	
257	189	5	544	279	265	97	-	-	-	-	C	
1 503	780	7	708	394	314	133	15	4 411	2 291	2 120	A	General
1 382	692	2	164	115	49	36	15	4 411	2 291	2 120	B	
121	88	5	544	279	265	97	-	-	-	-	C	
1 555	856	-	-	-	-	-	-	4 505	2 210	2 295	A	Vocational and technical
1 419	755	-	-	-	-	-	-	4 505	2 210	2 295	B	
136	101	-	-	-	-	-	-	-	-	-	C	
2 471	1 243	5	407	227	180	77	54	4 393	2 166	2 227	A	Ordu TR902
2 213	1 035	4	365	206	159	57	54	4 393	2 166	2 227	B	
258	208	1	42	21	21	20	-	-	-	-	C	
1 126	575	5	407	227	180	77	54	2 642	1 329	1 313	A	General
953	493	4	365	206	159	57	54	2 642	1 329	1 313	B	
173	82	1	42	21	21	20	-	-	-	-	C	
1 345	668	-	-	-	-	-	-	1 751	837	914	A	Vocational and technical
1 260	542	-	-	-	-	-	-	1 751	837	914	B	
85	126	-	-	-	-	-	-	-	-	-	C	
1 788	1 095	2	119	73	46	32	34	3 382	1 678	1 704	A	Giresun TR903
1 775	1 076	-	-	-	-	-	-	3 382	1 678	1 704	B	
13	19	2	119	73	46	32	34	-	-	-	C	
654	452	2	119	73	46	32	34	2 428	1 264	1 164	A	General
654	452	2	119	73	46	32	34	-	-	-	B	
-	-	-	-	-	-	-	-	-	-	-	C	
1 134	643	-	-	-	-	-	-	954	414	540	A	Vocational and technical
1 121	624	-	-	-	-	-	-	954	414	540	B	
13	19	-	-	-	-	-	-	-	-	-	C	
1 422	938	2	301	171	130	15	24	5 958	3 208	2 750	A	Rize TR904
1 360	842	2	301	171	130	15	24	5 958	3 208	2 750	B	
62	96	-	-	-	-	-	-	-	-	-	C	
617	517	2	301	171	130	15	24	2 885	1 403	1 482	A	General
560	433	2	301	171	130	15	24	2 885	1 403	1 482	B	
57	84	-	-	-	-	-	-	-	-	-	C	
805	421	-	-	-	-	-	-	3 073	1 805	1 268	A	Vocational and technical
800	409	-	-	-	-	-	-	3 073	1 805	1 268	B	
5	12	-	-	-	-	-	-	-	-	-	C	

(1) Total of teachers includes permanent and contractual teaching staff.

2.11 İstatistik Bölge Birimleri Sınıflaması 3. düzey, ortaöğretimde resmi ve özel ayrımında yerleşim yeri, okul, öğrenci, öğretmen ve derslik sayısı (devam)

[2010/'11 Öğretim yılı başı]

İBBS 3. Düzey	A. Toplam	B. Şehir	C. Köy	Toplam - Total				Resmi			
				Öğrenci - Students			Öğretmen ⁽¹⁾ Teacher ⁽¹⁾	Derslik Classroom	Öğrenci - Students		
				Okul School	Toplam Total	Erkek Males			Kadın Females	Okul School	Toplam Total
TR905 Artvin	A	43	11 334	5 986	5 348	626	442	43	10 026	5 367	4 659
	B	37	10 374	5 335	5 039	557	376	37	9 066	4 716	4 350
	C	6	960	651	309	69	66	6	960	651	309
Genel	A	14	4 968	2 299	2 669	267	198	14	3 866	1 805	2 061
	B	12	4 694	2 108	2 586	242	168	12	3 592	1 614	1 978
	C	2	274	191	83	25	30	2	274	191	83
Mesleki ve teknik	A	29	6 366	3 687	2 679	359	244	29	6 160	3 562	2 598
	B	25	5 680	3 227	2 453	315	208	25	5 474	3 102	2 372
	C	4	686	460	226	44	36	4	686	460	226
TR906 Gümüşhane	A	28	8 400	4 524	3 876	463	324	28	7 196	3 937	3 259
	B	27	8 238	4 418	3 820	451	313	27	7 034	3 831	3 203
	C	1	162	106	56	12	11	1	162	106	56
Genel	A	10	3 629	2 014	1 615	173	142	10	2 744	1 487	1 257
	B	9	3 467	1 908	1 559	161	131	9	2 582	1 381	1 201
	C	1	162	106	56	12	11	1	162	106	56
Mesleki ve teknik	A	18	4 771	2 510	2 261	290	182	18	4 452	2 450	2 002
	B	18	4 771	2 510	2 261	290	182	18	4 452	2 450	2 002
	C	-	-	-	-	-	-	-	-	-	-
TRA11 Erzurum	A	109	47 833	28 141	19 692	2 426	1 407	104	37 529	22 395	15 134
	B	104	47 115	27 638	19 477	2 356	1 344	99	36 811	21 892	14 919
	C	5	718	503	215	70	63	5	718	503	215
Genel	A	53	27 974	16 099	11 875	1 335	891	48	20 849	11 881	8 968
	B	49	27 391	15 672	11 719	1 279	844	44	20 266	11 454	8 812
	C	4	583	427	156	56	47	4	583	427	156
Mesleki ve teknik	A	56	19 859	12 042	7 817	1 091	516	56	16 680	10 514	6 166
	B	55	19 724	11 966	7 758	1 077	500	55	16 545	10 438	6 107
	C	1	135	76	59	14	16	1	135	76	59
TRA12 Erzincan	A	53	16 162	8 964	7 198	877	573	52	13 704	7 637	6 067
	B	47	15 613	8 641	6 972	835	519	46	13 155	7 314	5 841
	C	6	549	323	226	42	54	6	549	323	226
Genel	A	26	8 572	4 545	4 027	458	341	25	6 883	3 614	3 269
	B	20	8 023	4 222	3 801	416	287	19	6 334	3 291	3 043
	C	6	549	323	226	42	54	6	549	323	226
Mesleki ve teknik	A	27	7 590	4 419	3 171	419	232	27	6 821	4 023	2 798
	B	27	7 590	4 419	3 171	419	232	27	6 821	4 023	2 798
	C	-	-	-	-	-	-	-	-	-	-
TRA13 Bayburt	A	16	5 439	3 173	2 266	241	202	16	4 561	2 742	1 819
	B	15	5 318	3 102	2 216	233	198	15	4 440	2 671	1 769
	C	1	121	71	50	8	4	1	121	71	50
Genel	A	7	2 885	1 677	1 208	112	105	7	2 319	1 369	950
	B	6	2 764	1 606	1 158	104	101	6	2 198	1 298	900
	C	1	121	71	50	8	4	1	121	71	50
Mesleki ve teknik	A	9	2 554	1 496	1 058	129	97	9	2 242	1 373	869
	B	9	2 554	1 496	1 058	129	97	9	2 242	1 373	869
	C	-	-	-	-	-	-	-	-	-	-
TRA21 Ağrı	A	54	23 927	15 112	8 815	861	641	54	20 820	13 366	7 454
	B	54	23 927	15 112	8 815	861	641	54	20 820	13 366	7 454
	C	-	-	-	-	-	-	-	-	-	-
Genel	A	26	15 651	10 219	5 432	502	401	26	13 446	8 833	4 613
	B	26	15 651	10 219	5 432	502	401	26	13 446	8 833	4 613
	C	-	-	-	-	-	-	-	-	-	-
Mesleki ve teknik	A	28	8 276	4 893	3 383	359	240	28	7 374	4 533	2 841
	B	28	8 276	4 893	3 383	359	240	28	7 374	4 533	2 841
	C	-	-	-	-	-	-	-	-	-	-
TRA22 Kars	A	37	15 866	8 905	6 961	680	402	37	13 738	7 524	6 214
	B	36	15 707	8 772	6 935	672	395	36	13 579	7 391	6 188
	C	1	159	133	26	8	7	1	159	133	26
Genel	A	21	10 904	5 808	5 096	412	273	21	9 118	4 688	4 430
	B	20	10 745	5 675	5 070	404	266	20	8 959	4 555	4 404
	C	1	159	133	26	8	7	1	159	133	26
Mesleki ve teknik	A	16	4 962	3 097	1 865	268	129	16	4 620	2 836	1 784
	B	16	4 962	3 097	1 865	268	129	16	4 620	2 836	1 784
	C	-	-	-	-	-	-	-	-	-	-

(1) Toplam öğretmen, kadrolu ve sözleşmeli öğretmenleri kapsar.

2.11. Number of schools, divisions, students and teachers in public and private primary education institutions by settlement place according to Statistical Regions Level 3 (continued)

[Beginning of the educational year 2010/11]

A. Total B. City

C. Village

Public		Özel - Private				Açıköğretim lisesi Open secondary education			SR Level 3			
Öğret-men ⁽¹⁾ Teacher ⁽¹⁾	Derslik Classroom	Okul School	Öğrenci - Students			Öğret-men ⁽¹⁾ Teacher ⁽¹⁾	Derslik Classroom	Öğrenci - Students				
			Toplam Total	Erkek Males	Kadın Females			Toplam Total		Erkek Males	Kadın Females	
626	442	-	-	-	-	-	-	1 308		619	689	A
557	376	-	-	-	-	-	-	1 308	619	689	B	
69	66	-	-	-	-	-	-	-	-	-	C	
267	198	-	-	-	-	-	-	1 102	494	608	A	General
242	168	-	-	-	-	-	-	1 102	494	608	B	
25	30	-	-	-	-	-	-	-	-	-	C	
359	244	-	-	-	-	-	-	206	125	81	A	Vocational and technical
315	208	-	-	-	-	-	-	206	125	81	B	
44	36	-	-	-	-	-	-	-	-	-	C	
463	324	-	-	-	-	-	-	1 204	587	617	A	Gümüşhane TR906
451	313	-	-	-	-	-	-	1 204	587	617	B	
12	11	-	-	-	-	-	-	-	-	-	C	
173	142	-	-	-	-	-	-	885	527	358	A	General
161	131	-	-	-	-	-	-	885	527	358	B	
12	11	-	-	-	-	-	-	-	-	-	C	
290	182	-	-	-	-	-	-	319	60	259	A	Vocational and technical
290	182	-	-	-	-	-	-	319	60	259	B	
-	-	-	-	-	-	-	-	-	-	-	C	
2 309	1 342	5	1 006	589	417	117	65	9 298	5 157	4 141	A	Erzurum TRA11
2 239	1 279	5	1 006	589	417	117	65	9 298	5 157	4 141	B	
70	63	-	-	-	-	-	-	-	-	-	C	
1 218	826	5	1 006	589	417	117	65	6 119	3 629	2 490	A	General
1 162	779	5	1 006	589	417	117	65	6 119	3 629	2 490	B	
56	47	-	-	-	-	-	-	-	-	-	C	
1 091	516	-	-	-	-	-	-	3 179	1 528	1 651	A	Vocational and technical
1 077	500	-	-	-	-	-	-	3 179	1 528	1 651	B	
14	16	-	-	-	-	-	-	-	-	-	C	
855	555	1	214	118	96	22	18	2 244	1 209	1 035	A	Erzincan TRA12
813	501	1	214	118	96	22	18	2 244	1 209	1 035	B	
42	54	-	-	-	-	-	-	-	-	-	C	
436	323	1	214	118	96	22	18	1 475	813	662	A	General
394	269	1	214	118	96	22	18	1 475	813	662	B	
42	54	-	-	-	-	-	-	-	-	-	C	
419	232	-	-	-	-	-	-	769	396	373	A	Vocational and technical
419	232	-	-	-	-	-	-	769	396	373	B	
-	-	-	-	-	-	-	-	-	-	-	C	
241	202	-	-	-	-	-	-	878	431	447	A	Bayburt TRA13
233	198	-	-	-	-	-	-	878	431	447	B	
8	4	-	-	-	-	-	-	-	-	-	C	
112	105	-	-	-	-	-	-	566	308	258	A	General
104	101	-	-	-	-	-	-	566	308	258	B	
8	4	-	-	-	-	-	-	-	-	-	C	
129	97	-	-	-	-	-	-	312	123	189	A	Vocational and technical
129	97	-	-	-	-	-	-	312	123	189	B	
-	-	-	-	-	-	-	-	-	-	-	C	
861	641	-	-	-	-	-	-	3 107	1 746	1 361	A	Ağrı TRA21
861	641	-	-	-	-	-	-	3 107	1 746	1 361	B	
-	-	-	-	-	-	-	-	-	-	-	C	
502	401	-	-	-	-	-	-	2 205	1 386	819	A	General
502	401	-	-	-	-	-	-	2 205	1 386	819	B	
-	-	-	-	-	-	-	-	-	-	-	C	
359	240	-	-	-	-	-	-	902	360	542	A	Vocational and technical
359	240	-	-	-	-	-	-	902	360	542	B	
-	-	-	-	-	-	-	-	-	-	-	C	
680	402	-	-	-	-	-	-	2 128	1 381	747	A	Kars TRA22
672	395	-	-	-	-	-	-	2 128	1 381	747	B	
8	7	-	-	-	-	-	-	-	-	-	C	
412	273	-	-	-	-	-	-	1 786	1 120	666	A	General
404	266	-	-	-	-	-	-	1 786	1 120	666	B	
8	7	-	-	-	-	-	-	-	-	-	C	
268	129	-	-	-	-	-	-	342	261	81	A	Vocational and technical
268	129	-	-	-	-	-	-	342	261	81	B	
-	-	-	-	-	-	-	-	-	-	-	C	

(1) Total of teachers includes permanent and contractual teaching staff.

2.11 İstatistik Bölge Birimleri Sınıflaması 3. düzey, ortaöğretimde resmi ve özel ayrımında yerleşim yeri, okul, öğrenci, öğretmen ve derslik sayısı (devam)

[2010/11 Öğretim yılı başı]

İBBS 3. Düzey	A. Toplam	B. Şehir	C. Köy	Toplam - Total					Resmi				
				Öğrenci - Students			Öğretmen ⁽¹⁾ Teacher ⁽¹⁾	Derslik Classroom	Öğrenci - Students				
				Okul School	Toplam Total	Erkek Males			Kadın Females	Okul School	Toplam Total	Erkek Males	Kadın Females
TRA23 Iğdır	A	22	12 722	6 656	6 066	507	286	22	11 559	6 075	5 484		
	B	20	12 279	6 389	5 890	482	265	20	11 116	5 808	5 308		
	C	2	443	267	176	25	21	2	443	267	176		
Genel	A	12	8 529	4 536	3 993	292	195	12	7 652	4 034	3 618		
	B	11	8 302	4 386	3 916	287	183	11	7 425	3 884	3 541		
	C	1	227	150	77	5	12	1	227	150	77		
Mesleki ve teknik	A	10	4 193	2 120	2 073	215	91	10	3 907	2 041	1 866		
	B	9	3 977	2 003	1 974	195	82	9	3 691	1 924	1 767		
	C	1	216	117	99	20	9	1	216	117	99		
TRA23 Ardahan	A	24	6 317	3 311	3 006	341	238	24	5 851	3 048	2 803		
	B	21	6 026	3 155	2 871	319	220	21	5 560	2 892	2 668		
	C	3	291	156	135	22	18	3	291	156	135		
Genel	A	9	3 281	1 705	1 576	151	114	9	2 859	1 480	1 379		
	B	8	3 192	1 656	1 536	142	107	8	2 770	1 431	1 339		
	C	1	89	49	40	9	7	1	89	49	40		
Mesleki ve teknik	A	15	3 036	1 606	1 430	190	124	15	2 992	1 568	1 424		
	B	13	2 834	1 499	1 335	177	113	13	2 790	1 461	1 329		
	C	2	202	107	95	13	11	2	202	107	95		
TRB11 Malatya	A	124	61 164	33 387	27 777	3 043	1 576	116	49 258	26 915	22 343		
	B	100	56 692	30 764	25 928	2 715	1 331	95	45 235	24 688	20 547		
	C	24	4 472	2 623	1 849	328	245	21	4 023	2 227	1 796		
Genel	A	72	39 306	20 860	18 446	1 894	1 103	64	31 689	16 139	15 550		
	B	50	35 374	18 502	16 872	1 603	880	45	28 206	14 177	14 029		
	C	22	3 932	2 358	1 574	291	223	19	3 483	1 962	1 521		
Mesleki ve teknik	A	52	21 858	12 527	9 331	1 149	473	52	17 569	10 776	6 793		
	B	50	21 318	12 262	9 056	1 112	451	50	17 029	10 511	6 518		
	C	2	540	265	275	37	22	2	540	265	275		
TRB12 Elazığ	A	80	44 258	24 427	19 831	2 199	1 010	76	35 338	19 790	15 548		
	B	76	43 435	23 933	19 502	2 146	958	72	34 515	19 296	15 219		
	C	4	823	494	329	53	52	4	823	494	329		
Genel	A	43	30 363	16 652	13 711	1 372	660	39	23 629	12 913	10 716		
	B	39	29 540	16 158	13 382	1 319	608	35	22 806	12 419	10 387		
	C	4	823	494	329	53	52	4	823	494	329		
Mesleki ve teknik	A	37	13 895	7 775	6 120	827	350	37	11 709	6 877	4 832		
	B	37	13 895	7 775	6 120	827	350	37	11 709	6 877	4 832		
	C	-	-	-	-	-	-	-	-	-	-		
TRB13 Bingöl	A	34	17 290	10 127	7 163	692	354	34	13 242	7 898	5 344		
	B	34	17 290	10 127	7 163	692	354	34	13 242	7 898	5 344		
	C	-	-	-	-	-	-	-	-	-	-		
Genel	A	19	10 387	6 633	3 754	374	231	19	7 611	4 984	2 627		
	B	19	10 387	6 633	3 754	374	231	19	7 611	4 984	2 627		
	C	-	-	-	-	-	-	-	-	-	-		
Mesleki ve teknik	A	15	6 903	3 494	3 409	318	123	15	5 631	2 914	2 717		
	B	15	6 903	3 494	3 409	318	123	15	5 631	2 914	2 717		
	C	-	-	-	-	-	-	-	-	-	-		
TRB14 Tunceli	A	26	4 495	2 351	2 144	362	271	24	3 783	1 983	1 800		
	B	24	4 217	2 190	2 027	344	253	22	3 505	1 822	1 683		
	C	2	278	161	117	18	18	2	278	161	117		
Genel	A	18	3 474	1 770	1 704	268	233	16	2 953	1 480	1 473		
	B	16	3 196	1 609	1 587	250	215	14	2 675	1 319	1 356		
	C	2	278	161	117	18	18	2	278	161	117		
Mesleki ve teknik	A	8	1 021	581	440	94	38	8	830	503	327		
	B	8	1 021	581	440	94	38	8	830	503	327		
	C	-	-	-	-	-	-	-	-	-	-		
TRB21 Van	A	107	58 538	36 070	22 468	2 052	1 314	103	47 845	29 666	18 179		
	B	89	54 838	33 407	21 431	1 864	1 118	85	44 145	27 003	17 142		
	C	18	3 700	2 663	1 037	188	196	18	3 700	2 663	1 037		
Genel	A	52	39 294	25 205	14 089	1 297	785	48	31 055	19 858	11 197		
	B	42	36 665	23 331	13 334	1 146	667	38	28 426	17 984	10 442		
	C	10	2 629	1 874	755	151	118	10	2 629	1 874	755		
Mesleki ve teknik	A	55	19 244	10 865	8 379	755	529	55	16 790	9 808	6 982		
	B	47	18 173	10 076	8 097	718	451	47	15 719	9 019	6 700		
	C	8	1 071	789	282	37	78	8	1 071	789	282		

(1) Toplam öğretmen, kadrolu ve sözleşmeli öğretmenleri kapsar.

2.11. Number of schools, divisions, students and teachers in public and private primary education institutions by settlement place according to Statistical Regions Level 3 (continued)

[Beginning of the educational year 2010/'11]

A. Total B. City

C. Village

Public		Özel - Private					Açıköğretim lisesi Open secondary education					SR Level 3
Öğretmen ⁽¹⁾ Teacher ⁽¹⁾	Derslik Classroom	Okul School	Öğrenci - Students			Öğretmen ⁽¹⁾ Teacher ⁽¹⁾	Derslik Classroom	Öğrenci - Students				
			Toplam Total	Erkek Males	Kadın Females			Toplam Total	Erkek Males	Kadın Females		
507	286	-	-	-	-	-	-	1 163	581	582	A	Iğdır TRA23
482	265	-	-	-	-	-	-	1 163	581	582	B	
25	21	-	-	-	-	-	-	-	-	-	C	
292	195	-	-	-	-	-	-	877	502	375	A	General
287	183	-	-	-	-	-	-	877	502	375	B	
5	12	-	-	-	-	-	-	-	-	-	C	
215	91	-	-	-	-	-	-	286	79	207	A	Vocational and technical
195	82	-	-	-	-	-	-	286	79	207	B	
20	9	-	-	-	-	-	-	-	-	-	C	
341	238	-	-	-	-	-	-	466	263	203	A	Ardahan TRA23
319	220	-	-	-	-	-	-	466	263	203	B	
22	18	-	-	-	-	-	-	-	-	-	C	
151	114	-	-	-	-	-	-	422	225	197	A	General
142	107	-	-	-	-	-	-	422	225	197	B	
9	7	-	-	-	-	-	-	-	-	-	C	
190	124	-	-	-	-	-	-	44	38	6	A	Vocational and technical
177	113	-	-	-	-	-	-	44	38	6	B	
13	11	-	-	-	-	-	-	-	-	-	C	
2 900	1 470	8	1 194	712	482	143	106	10 712	5 760	4 952	A	Malatya TRB11
2 623	1 265	5	745	316	429	92	66	10 712	5 760	4 952	B	
277	205	3	449	396	53	51	40	-	-	-	C	
1 751	997	8	1 194	712	482	143	106	6 423	4 009	2 414	A	General
1 511	814	5	745	316	429	92	66	6 423	4 009	2 414	B	
240	183	3	449	396	53	51	40	-	-	-	C	
1 149	473	-	-	-	-	-	-	4 289	1 751	2 538	A	Vocational and technical
1 112	451	-	-	-	-	-	-	4 289	1 751	2 538	B	
37	22	-	-	-	-	-	-	-	-	-	C	
2 125	958	4	619	386	233	74	52	8 301	4 251	4 050	A	Elazığ TRB12
2 072	906	4	619	386	233	74	52	8 301	4 251	4 050	B	
53	52	-	-	-	-	-	-	-	-	-	C	
1 298	608	4	619	386	233	74	52	6 115	3 353	2 762	A	General
1 245	556	4	619	386	233	74	52	6 115	3 353	2 762	B	
53	52	-	-	-	-	-	-	-	-	-	C	
827	350	-	-	-	-	-	-	2 186	898	1 288	A	Vocational and technical
827	350	-	-	-	-	-	-	2 186	898	1 288	B	
-	-	-	-	-	-	-	-	-	-	-	C	
692	354	-	-	-	-	-	-	4 048	2 229	1 819	A	Bingöl TRB13
692	354	-	-	-	-	-	-	4 048	2 229	1 819	B	
-	-	-	-	-	-	-	-	-	-	-	C	
374	231	-	-	-	-	-	-	2 776	1 649	1 127	A	General
374	231	-	-	-	-	-	-	2 776	1 649	1 127	B	
-	-	-	-	-	-	-	-	-	-	-	C	
318	123	-	-	-	-	-	-	1 272	580	692	A	Vocational and technical
318	123	-	-	-	-	-	-	1 272	580	692	B	
-	-	-	-	-	-	-	-	-	-	-	C	
345	251	2	133	63	70	17	20	579	305	274	A	Tunceli TRB14
327	233	2	133	63	70	17	20	579	305	274	B	
18	18	-	-	-	-	-	-	-	-	-	C	
251	213	2	133	63	70	17	20	388	227	161	A	General
233	195	2	133	63	70	17	20	388	227	161	B	
18	18	-	-	-	-	-	-	-	-	-	C	
94	38	-	-	-	-	-	-	191	78	113	A	Vocational and technical
94	38	-	-	-	-	-	-	191	78	113	B	
-	-	-	-	-	-	-	-	-	-	-	C	
1 956	1 243	4	484	312	172	96	71	10 209	6 092	4 117	A	Van TRB21
1 768	1 047	4	484	312	172	96	71	10 209	6 092	4 117	B	
188	196	-	-	-	-	-	-	-	-	-	C	
1 201	714	4	484	312	172	96	71	7 755	5 035	2 720	A	General
1 050	596	4	484	312	172	96	71	7 755	5 035	2 720	B	
151	118	-	-	-	-	-	-	-	-	-	C	
755	529	-	-	-	-	-	-	2 454	1 057	1 397	A	Vocational and technical
718	451	-	-	-	-	-	-	2 454	1 057	1 397	B	
37	78	-	-	-	-	-	-	-	-	-	C	

(1) Total of teachers includes permanent and contractual teaching staff.

2.11 İstatistiki Bölge Birimleri Sınıflaması 3. düzey, ortaöğretimde resmi ve özel ayrımında yerleşim yeri, okul, öğrenci, öğretmen ve derslik sayısı (devam)

[2010/'11 Öğretim yılı başı]

İBBS 3. Düzey	A. Toplam	B. Şehir	C. Köy	Toplam - Total				Resmi			
				Öğrenci - Students			Öğretmen ⁽¹⁾ Teacher ⁽¹⁾	Derslik Classroom	Öğrenci - Students		
				Okul School	Toplam Total	Erkek Males			Kadın Females	Okul School	Toplam Total
TRB22 Muş	A	53	20 050	13 118	6 932	849	550	53	16 779	11 006	5 773
	B	48	18 855	12 291	6 564	788	480	48	15 584	10 179	5 405
	C	5	1 195	827	368	61	70	5	1 195	827	368
Genel	A	15	8 138	5 499	2 639	239	178	15	5 780	3 936	1 844
	B	13	7 809	5 276	2 533	226	160	13	5 451	3 713	1 738
	C	2	329	223	106	13	18	2	329	223	106
Mesleki ve teknik	A	38	11 912	7 619	4 293	610	372	38	10 999	7 070	3 929
	B	35	11 046	7 015	4 031	562	320	35	10 133	6 466	3 667
	C	3	866	604	262	48	52	3	866	604	262
TRB23 Bitlis	A	52	18 590	12 320	6 270	751	510	51	15 029	9 994	5 035
	B	52	18 590	12 320	6 270	751	510	51	15 029	9 994	5 035
	C	-	-	-	-	-	-	-	-	-	-
Genel	A	20	11 051	7 780	3 271	381	313	19	8 213	5 842	2 371
	B	20	11 051	7 780	3 271	381	313	19	8 213	5 842	2 371
	C	-	-	-	-	-	-	-	-	-	-
Mesleki ve teknik	A	32	7 539	4 540	2 999	370	197	32	6 816	4 152	2 664
	B	32	7 539	4 540	2 999	370	197	32	6 816	4 152	2 664
	C	-	-	-	-	-	-	-	-	-	-
TRB24 Hakkari	A	34	21 586	12 904	8 682	711	375	34	18 242	10 938	7 304
	B	30	20 664	12 235	8 429	659	345	30	17 320	10 269	7 051
	C	4	922	669	253	52	30	4	922	669	253
Genel	A	15	14 892	9 770	5 122	448	239	15	12 896	8 440	4 456
	B	14	14 304	9 305	4 999	420	215	14	12 308	7 975	4 333
	C	1	588	465	123	28	24	1	588	465	123
Mesleki ve teknik	A	19	6 694	3 134	3 560	263	136	19	5 346	2 498	2 848
	B	16	6 360	2 930	3 430	239	130	16	5 012	2 294	2 718
	C	3	334	204	130	24	6	3	334	204	130
TRC11 Gaziantep	A	140	107 779	61 131	46 648	3 775	1 957	126	87 803	49 281	38 522
	B	133	106 280	60 223	46 057	3 708	1 904	119	86 304	48 373	37 931
	C	7	1 499	908	591	67	53	7	1 499	908	591
Genel	A	74	77 335	46 225	31 110	2 444	1 320	60	61 931	36 538	25 393
	B	69	76 041	45 434	30 607	2 388	1 274	55	60 637	35 747	24 890
	C	5	1 294	791	503	56	46	5	1 294	791	503
Mesleki ve teknik	A	66	30 444	14 906	15 538	1 331	637	66	25 872	12 743	13 129
	B	64	30 239	14 789	15 450	1 320	630	64	25 667	12 626	13 041
	C	2	205	117	88	11	7	2	205	117	88
TRC12 Adıyaman	A	76	47 838	26 997	20 841	1 869	911	70	39 373	21 857	17 516
	B	65	45 194	25 449	19 745	1 748	835	59	36 729	20 309	16 420
	C	11	2 644	1 548	1 096	121	76	11	2 644	1 548	1 096
Genel	A	41	32 535	18 854	13 681	1 203	564	35	25 630	14 471	11 159
	B	35	31 026	17 965	13 061	1 144	524	29	24 121	13 582	10 539
	C	6	1 509	889	620	59	40	6	1 509	889	620
Mesleki ve teknik	A	35	15 303	8 143	7 160	666	347	35	13 743	7 386	6 357
	B	30	14 168	7 484	6 684	604	311	30	12 608	6 727	5 881
	C	5	1 135	659	476	62	36	5	1 135	659	476
TRC13 Kilis	A	21	8 821	4 650	4 171	377	221	21	7 343	3 793	3 550
	B	21	8 821	4 650	4 171	377	221	21	7 343	3 793	3 550
	C	-	-	-	-	-	-	-	-	-	-
Genel	A	5	3 821	1 923	1 898	145	99	5	2 581	1 208	1 373
	B	5	3 821	1 923	1 898	145	99	5	2 581	1 208	1 373
	C	-	-	-	-	-	-	-	-	-	-
Mesleki ve teknik	A	16	5 000	2 727	2 273	232	122	16	4 762	2 585	2 177
	B	16	5 000	2 727	2 273	232	122	16	4 762	2 585	2 177
	C	-	-	-	-	-	-	-	-	-	-
TRC21 Şanlıurfa	A	133	85 621	54 116	31 505	2 353	1 686	126	69 963	44 361	25 602
	B	115	81 059	51 609	29 450	2 155	1 517	109	65 517	41 946	23 571
	C	18	4 562	2 507	2 055	198	169	17	4 446	2 415	2 031
Genel	A	72	59 925	40 830	19 095	1 484	1 103	65	47 203	32 422	14 781
	B	64	56 495	38 701	17 794	1 348	984	58	43 889	30 385	13 504
	C	8	3 430	2 129	1 301	136	119	7	3 314	2 037	1 277
Mesleki ve teknik	A	61	25 696	13 286	12 410	869	583	61	22 760	11 939	10 821
	B	51	24 564	12 908	11 656	807	533	51	21 628	11 561	10 067
	C	10	1 132	378	754	62	50	10	1 132	378	754

(1) Toplam öğretmen, kadro ve sözleşmeli öğretmenleri kapsar.

2.11. Number of schools, divisions, students and teachers in public and private primary education institutions by settlement place according to Statistical Regions Level 3 (continued)

[Beginning of the educational year 2010/'11]

A. Total B. City

C.Village

Public		Özel - Private				Açıköğretim lisesi Open secondary education					SR Level 3	
Öğretmen ⁽¹⁾ Teacher ⁽¹⁾	Derslik Classroom	Okul School	Öğrenci - Students			Öğretmen ⁽¹⁾ Teacher ⁽¹⁾	Derslik Classroom	Öğrenci - Students				
			Toplam Total	Erkek Males	Kadın Females			Toplam Total	Erkek Males	Kadın Females		
849	550	-	-	-	-	-	-	3 271	2 112	1 159	A	Muş TRB22
788	480	-	-	-	-	-	-	3 271	2 112	1 159	B	
61	70	-	-	-	-	-	-	-	-	-	C	
239	178	-	-	-	-	-	-	2 358	1 563	795	A	General
226	160	-	-	-	-	-	-	2 358	1 563	795	B	
13	18	-	-	-	-	-	-	-	-	-	C	
610	372	-	-	-	-	-	-	913	549	364	A	Vocational and technical
562	320	-	-	-	-	-	-	913	549	364	B	
48	52	-	-	-	-	-	-	-	-	-	C	
724	496	1	174	121	53	27	14	3 387	2 205	1 182	A	Bitlis TRB23
724	496	1	174	121	53	27	14	3 387	2 205	1 182	B	
-	-	-	-	-	-	-	-	-	-	-	C	
354	299	1	174	121	53	27	14	2 664	1 817	847	A	General
354	299	1	174	121	53	27	14	2 664	1 817	847	B	
-	-	-	-	-	-	-	-	-	-	-	C	
370	197	-	-	-	-	-	-	723	388	335	A	Vocational and technical
370	197	-	-	-	-	-	-	723	388	335	B	
-	-	-	-	-	-	-	-	-	-	-	C	
711	375	-	-	-	-	-	-	3 344	1 966	1 378	A	Hakkari TRB24
659	345	-	-	-	-	-	-	3 344	1 966	1 378	B	
52	30	-	-	-	-	-	-	-	-	-	C	
448	239	-	-	-	-	-	-	1 996	1 330	666	A	General
420	215	-	-	-	-	-	-	1 996	1 330	666	B	
28	24	-	-	-	-	-	-	-	-	-	C	
263	136	-	-	-	-	-	-	1 348	636	712	A	Vocational and technical
239	130	-	-	-	-	-	-	1 348	636	712	B	
24	6	-	-	-	-	-	-	-	-	-	C	
3 452	1 842	14	2 897	1 652	1 245	323	115	17 079	10 198	6 881	A	Gaziantep TRC11
3 385	1 789	14	2 897	1 652	1 245	323	115	17 079	10 198	6 881	B	
67	53	-	-	-	-	-	-	-	-	-	C	
2 121	1 205	14	2 897	1 652	1 245	323	115	12 507	8 035	4 472	A	General
2 065	1 159	14	2 897	1 652	1 245	323	115	12 507	8 035	4 472	B	
56	46	-	-	-	-	-	-	-	-	-	C	
1 331	637	-	-	-	-	-	-	4 572	2 163	2 409	A	Vocational and technical
1 320	630	-	-	-	-	-	-	4 572	2 163	2 409	B	
11	7	-	-	-	-	-	-	-	-	-	C	
1 797	881	6	351	225	126	72	30	8 114	4 915	3 199	A	Adıyaman TRC12
1 676	805	6	351	225	126	72	30	8 114	4 915	3 199	B	
121	76	-	-	-	-	-	-	-	-	-	C	
1 131	534	6	351	225	126	72	30	6 554	4 158	2 396	A	General
1 072	494	6	351	225	126	72	30	6 554	4 158	2 396	B	
59	40	-	-	-	-	-	-	-	-	-	C	
666	347	-	-	-	-	-	-	1 560	757	803	A	Vocational and technical
604	311	-	-	-	-	-	-	1 560	757	803	B	
62	36	-	-	-	-	-	-	-	-	-	C	
377	221	-	-	-	-	-	-	1 478	857	621	A	Kilis TRC13
377	221	-	-	-	-	-	-	1 478	857	621	B	
-	-	-	-	-	-	-	-	-	-	-	C	
145	99	-	-	-	-	-	-	1 240	715	525	A	General
145	99	-	-	-	-	-	-	1 240	715	525	B	
-	-	-	-	-	-	-	-	-	-	-	C	
232	122	-	-	-	-	-	-	238	142	96	A	Vocational and technical
232	122	-	-	-	-	-	-	238	142	96	B	
-	-	-	-	-	-	-	-	-	-	-	C	
2 238	1 617	7	1 050	679	371	115	69	14 608	9 076	5 532	A	Şanlıurfa TRC21
2 057	1 458	6	934	587	347	98	59	14 608	9 076	5 532	B	
181	159	1	116	92	24	17	10	-	-	-	C	
1 369	1 034	7	1 050	679	371	115	69	11 672	7 729	3 943	A	General
1 250	925	6	934	587	347	98	59	11 672	7 729	3 943	B	
119	109	1	116	92	24	17	10	-	-	-	C	
869	583	-	-	-	-	-	-	2 936	1 347	1 589	A	Vocational and technical
807	533	-	-	-	-	-	-	2 936	1 347	1 589	B	
62	50	-	-	-	-	-	-	-	-	-	C	

(1) Total of teachers includes permanent and contractual teaching staff.

2.11 İstatistiki Bölge Birimleri Sınıflaması 3. düzey, ortaöğretimde resmi ve özel ayrımında yerleşim yeri, okul, öğrenci, öğretmen ve derslik sayısı (devam)

[2010/'11 Öğretim yılı başı]

İBBS 3. Düzey	A. Toplam	B. Şehir	C. Köy	Toplam - Total				Resmi			
				Öğrenci - Students			Öğretmen ⁽¹⁾ Teacher ⁽¹⁾	Derslik Classroom	Öğrenci - Students		
				Okul School	Toplam Total	Erkek Males			Kadın Females	Okul School	Toplam Total
TRC22 Diyarbakır	A	135	107 157	62 752	44 405	3 648	1 767	120	84 995	50 538	34 457
	B	131	105 731	61 785	43 946	3 588	1 708	116	83 569	49 571	33 998
	C	4	1 426	967	459	60	59	4	1 426	967	459
Genel	A	77	81 241	49 248	31 993	2 553	1 196	62	65 789	39 819	25 970
	B	74	80 352	48 639	31 713	2 512	1 158	59	64 900	39 210	25 690
	C	3	889	609	280	41	38	3	889	609	280
Mesleki ve teknik	A	58	25 916	13 504	12 412	1 095	571	58	19 206	10 719	8 487
	B	57	25 379	13 146	12 233	1 076	550	57	18 669	10 361	8 308
	C	1	537	358	179	19	21	1	537	358	179
TRC31 Mardin	A	76	51 989	31 915	20 074	1 660	1 013	75	40 048	24 435	15 613
	B	62	48 866	29 990	18 876	1 509	882	61	36 925	22 510	14 415
	C	14	3 123	1 925	1 198	151	131	14	3 123	1 925	1 198
Genel	A	34	38 004	24 213	13 791	1 008	626	33	27 709	17 670	10 039
	B	31	37 417	23 832	13 585	993	603	30	27 122	17 289	9 833
	C	3	587	381	206	15	23	3	587	381	206
Mesleki ve teknik	A	42	13 985	7 702	6 283	652	387	42	12 339	6 765	5 574
	B	31	11 449	6 158	5 291	516	279	31	9 803	5 221	4 582
	C	11	2 536	1 544	992	136	108	11	2 536	1 544	992
TRC32 Batman	A	44	43 259	26 275	16 984	1 208	585	40	32 286	19 133	13 153
	B	43	43 098	26 157	16 941	1 194	578	39	32 125	19 015	13 110
	C	1	161	118	43	14	7	1	161	118	43
Genel	A	30	34 466	21 759	12 707	899	461	26	25 598	15 649	9 949
	B	29	34 305	21 641	12 664	885	454	25	25 437	15 531	9 906
	C	1	161	118	43	14	7	1	161	118	43
Mesleki ve teknik	A	14	8 793	4 516	4 277	309	124	14	6 688	3 484	3 204
	B	14	8 793	4 516	4 277	309	124	14	6 688	3 484	3 204
	C	-	-	-	-	-	-	-	-	-	-
TRC33 Şırnak	A	47	27 601	17 732	9 869	788	545	47	20 900	13 119	7 781
	B	39	25 963	16 750	9 213	738	486	39	19 262	12 137	7 125
	C	8	1 638	982	656	50	59	8	1 638	982	656
Genel	A	19	19 377	12 871	6 506	468	328	19	13 474	8 631	4 843
	B	16	18 317	12 248	6 069	440	303	16	12 414	8 008	4 406
	C	3	1 060	623	437	28	25	3	1 060	623	437
Mesleki ve teknik	A	28	8 224	4 861	3 363	320	217	28	7 426	4 488	2 938
	B	23	7 646	4 502	3 144	298	183	23	6 848	4 129	2 719
	C	5	578	359	219	22	34	5	578	359	219
TRC34 Siirt	A	42	20 559	13 772	6 787	714	475	42	15 134	9 790	5 344
	B	40	19 793	13 263	6 530	679	457	40	14 368	9 281	5 087
	C	2	766	509	257	35	18	2	766	509	257
Genel	A	18	13 901	9 604	4 297	401	315	18	9 448	6 313	3 135
	B	18	13 901	9 604	4 297	401	315	18	9 448	6 313	3 135
	C	-	-	-	-	-	-	-	-	-	-
Mesleki ve teknik	A	24	6 658	4 168	2 490	313	160	24	5 686	3 477	2 209
	B	22	5 892	3 659	2 233	278	142	22	4 920	2 968	1 952
	C	2	766	509	257	35	18	2	766	509	257

(1) Toplam öğretmen, kadrolu ve sözleşmeli öğretmenleri kapsar.

2.11. Number of schools, divisions, students and teachers in public and private primary education institutions by settlement place according to Statistical Regions Level 3 (continued)

[Beginning of the educational year 2010/'11]

A. Total B. City

C.Village

Public			Özel - Private			Açıköğretim lisesi Open secondary education						
Öğretmen ⁽¹⁾ Teacher ⁽¹⁾	Derslik Classroom	Okul School	Öğrenci - Students			Öğretmen ⁽¹⁾ Teacher ⁽¹⁾	Derslik Classroom	Öğrenci - Students			SR Level 3	
			Toplam Total	Erkek Males	Kadın Females			Toplam Total	Erkek Males	Kadın Females		
3 467	1 629	15	1 601	1 008	593	181	138	20 561	11 206	9 355	A	Diyarbakır
3 407	1 570	15	1 601	1 008	593	181	138	20 561	11 206	9 355	B	
60	59	-	-	-	-	-	-	-	-	-	C	
2 372	1 058	15	1 601	1 008	593	181	138	13 851	8 421	5 430	A	General
2 331	1 020	15	1 601	1 008	593	181	138	13 851	8 421	5 430	B	
41	38	-	-	-	-	-	-	-	-	-	C	
1 095	571	-	-	-	-	-	-	6 710	2 785	3 925	A	Vocational and technical
1 076	550	-	-	-	-	-	-	6 710	2 785	3 925	B	
19	21	-	-	-	-	-	-	-	-	-	C	
1 639	1 002	1	169	119	50	21	11	11 772	7 361	4 411	A	Mardin TRC31
1 488	871	1	169	119	50	21	11	11 772	7 361	4 411	B	
151	131	-	-	-	-	-	-	-	-	-	C	
987	615	1	169	119	50	21	11	10 126	6 424	3 702	A	General
972	592	1	169	119	50	21	11	10 126	6 424	3 702	B	
15	23	-	-	-	-	-	-	-	-	-	C	
652	387	-	-	-	-	-	-	1 646	937	709	A	Vocational and technical
516	279	-	-	-	-	-	-	1 646	937	709	B	
136	108	-	-	-	-	-	-	-	-	-	C	
1 153	549	4	542	349	193	55	36	10 431	6 793	3 638	A	Batman TRC32
1 139	542	4	542	349	193	55	36	10 431	6 793	3 638	B	
14	7	-	-	-	-	-	-	-	-	-	C	
844	425	4	542	349	193	55	36	8 326	5 761	2 565	A	General
830	418	4	542	349	193	55	36	8 326	5 761	2 565	B	
14	7	-	-	-	-	-	-	-	-	-	C	
309	124	-	-	-	-	-	-	2 105	1 032	1 073	A	Vocational and technical
309	124	-	-	-	-	-	-	2 105	1 032	1 073	B	
-	-	-	-	-	-	-	-	-	-	-	C	
788	545	-	-	-	-	-	-	6 701	4 613	2 088	A	Şirnak TRC33
738	486	-	-	-	-	-	-	6 701	4 613	2 088	B	
50	59	-	-	-	-	-	-	-	-	-	C	
468	328	-	-	-	-	-	-	5 903	4 240	1 663	A	General
440	303	-	-	-	-	-	-	5 903	4 240	1 663	B	
28	25	-	-	-	-	-	-	-	-	-	C	
320	217	-	-	-	-	-	-	798	373	425	A	Vocational and technical
298	183	-	-	-	-	-	-	798	373	425	B	
22	34	-	-	-	-	-	-	-	-	-	C	
714	475	-	-	-	-	-	-	5 425	3 982	1 443	A	Siirt TRC34
679	457	-	-	-	-	-	-	5 425	3 982	1 443	B	
35	18	-	-	-	-	-	-	-	-	-	C	
401	315	-	-	-	-	-	-	4 453	3 291	1 162	A	General
401	315	-	-	-	-	-	-	4 453	3 291	1 162	B	
-	-	-	-	-	-	-	-	-	-	-	C	
313	160	-	-	-	-	-	-	972	691	281	A	Vocational and technical
278	142	-	-	-	-	-	-	972	691	281	B	
35	18	-	-	-	-	-	-	-	-	-	C	

(1) Total of teachers includes permanent and contractual teaching staff.

2.12 İstatistik Bölge Birimleri Sınıflaması 3. düzey, yerleşim yeri ve sınıflara göre ortaöğretimde okul, şube ve öğrenci sayısı

[2010/'11 Öğretim yılı başı]

A. Toplam	B. Şehir	C. Köy	Sınıflara Göre Öğrenci - Students by Grade													
			Toplam - Total						Hazırlık sınıfı			1. sınıf				
			Okul School	Şube Division	Toplam Total	Erkek Males	Kadın Females	Öğrenci - Students			Preparatory class			Grade 1		
Şube Division	Erkek Males	Kadın Females						Şube Division	Erkek Males	Kadın Females	Şube Division	Erkek Males	Kadın Females			
İBBS 3. Düzey																
	TR Türkiye	A	9 281	146 814	4 748 610	2 586 171	2 162 439	363	3 872	3 882	40 955	881 760	607 645			
	B	8 459	138 744	4 577 877	2 486 566	2 091 311	345	3 730	3 738	38 858	839 644	583 299				
	C	822	8 070	170 733	99 605	71 128	18	142	144	2 097	42 116	24 346				
Genel	A	4 102	77 966	2 676 123	1 408 446	1 267 677	363	3 872	3 882	22 027	445 460	335 940				
	B	3 652	73 506	2 582 692	1 357 646	1 225 046	345	3 730	3 738	20 915	424 606	321 751				
	C	450	4 460	93 431	50 800	42 631	18	142	144	1 112	20 854	14 189				
Mesleki ve teknik	A	5 179	68 848	2 072 487	1 177 725	894 762	-	-	-	18 928	436 300	271 705				
	B	4 807	65 238	1 995 185	1 128 920	866 265	-	-	-	17 943	415 038	261 548				
	C	372	3 610	77 302	48 805	28 497	-	-	-	985	21 262	10 157				
TR100 İstanbul	A	1 129	22 448	890 850	472 601	418 249	221	2 276	2 223	6 531	155 293	113 902				
	B	1 087	21 850	877 924	465 105	412 819	212	2 209	2 160	6 360	152 127	112 135				
	C	42	598	12 926	7 496	5 430	9	67	63	171	3 166	1 767				
Genel	A	594	12 746	526 803	276 974	249 829	221	2 276	2 223	3 726	82 638	63 126				
	B	574	12 392	520 742	273 816	246 926	212	2 209	2 160	3 640	81 629	62 233				
	C	20	354	6 061	3 158	2 903	9	67	63	86	1 009	893				
Mesleki ve teknik	A	535	9 702	364 047	195 627	168 420	-	-	-	2 805	72 655	50 776				
	B	513	9 458	357 182	191 289	165 893	-	-	-	2 720	70 498	49 902				
	C	22	244	6 865	4 338	2 527	-	-	-	85	2 157	874				
TR211 Tekirdağ	A	100	1 684	49 385	26 802	22 583	-	-	-	473	8 403	6 270				
	B	92	1 548	45 778	24 743	21 035	-	-	-	435	7 416	5 765				
	C	8	136	3 607	2 059	1 548	-	-	-	38	987	505				
Genel	A	34	776	24 787	11 655	13 132	-	-	-	221	2 853	3 125				
	B	33	773	24 697	11 610	13 087	-	-	-	218	2 808	3 080				
	C	1	3	90	45	45	-	-	-	3	45	45				
Mesleki ve teknik	A	66	908	24 598	15 147	9 451	-	-	-	252	5 550	3 145				
	B	59	775	21 081	13 133	7 948	-	-	-	217	4 608	2 685				
	C	7	133	3 517	2 014	1 503	-	-	-	35	942	460				
TR212 Edirne	A	73	866	20 560	10 966	9 594	-	-	-	219	3 428	2 568				
	B	71	859	20 376	10 888	9 488	-	-	-	215	3 383	2 504				
	C	2	7	184	78	106	-	-	-	4	45	64				
Genel	A	27	404	9 888	4 742	5 146	-	-	-	109	1 239	1 358				
	B	25	397	9 704	4 664	5 040	-	-	-	105	1 194	1 294				
	C	2	7	184	78	106	-	-	-	4	45	64				
Mesleki ve teknik	A	46	462	10 672	6 224	4 448	-	-	-	110	2 189	1 210				
	B	46	462	10 672	6 224	4 448	-	-	-	110	2 189	1 210				
	C	-	-	-	-	-	-	-	-	-	-	-				
TR213 Kırklareli	A	53	767	19 253	10 330	8 923	-	-	-	180	3 166	2 331				
	B	48	730	18 637	9 962	8 675	-	-	-	171	3 026	2 258				
	C	5	37	616	368	248	-	-	-	9	140	73				
Genel	A	20	352	8 967	4 029	4 938	-	-	-	80	884	1 046				
	B	19	346	8 872	3 975	4 897	-	-	-	79	866	1 031				
	C	1	6	95	54	41	-	-	-	1	18	15				
Mesleki ve teknik	A	33	415	10 286	6 301	3 985	-	-	-	100	2 282	1 285				
	B	29	384	9 765	5 987	3 778	-	-	-	92	2 160	1 227				
	C	4	31	521	314	207	-	-	-	8	122	58				
TR221 Balıkesir	A	175	2 540	64 590	33 656	30 934	5	66	84	682	11 543	8 641				
	B	163	2 384	61 707	31 785	29 922	5	66	84	649	10 797	8 324				
	C	12	156	2 883	1 871	1 012	-	-	-	33	746	317				
Genel	A	67	1 240	33 563	15 847	17 716	5	66	84	352	4 777	4 553				
	B	61	1 173	32 120	15 076	17 044	5	66	84	335	4 405	4 346				
	C	6	67	1 443	771	672	-	-	-	17	372	207				
Mesleki ve teknik	A	108	1 300	31 027	17 809	13 218	-	-	-	330	6 766	4 088				
	B	102	1 211	29 587	16 709	12 878	-	-	-	314	6 392	3 978				
	C	6	89	1 440	1 100	340	-	-	-	16	374	110				
TR222 Çanakkale	A	103	1 093	25 155	13 430	11 725	-	-	-	256	4 315	3 128				
	B	91	989	23 549	12 576	10 973	-	-	-	233	3 978	2 902				
	C	12	104	1 606	854	752	-	-	-	23	337	226				
Genel	A	39	497	12 690	6 014	6 676	-	-	-	122	1 627	1 723				
	B	31	445	11 837	5 638	6 199	-	-	-	109	1 459	1 568				
	C	8	52	853	376	477	-	-	-	13	168	155				
Mesleki ve teknik	A	64	596	12 465	7 416	5 049	-	-	-	134	2 688	1 405				
	B	60	544	11 712	6 938	4 774	-	-	-	124	2 519	1 334				
	C	4	52	753	478	275	-	-	-	10	169	71				

Not. Açıköğretim lisesi öğrencileri 4 sınıf (7. dönem) öğrenci sayısında gösterilmiştir.

2.12 Number of schools, divisions and students in secondary education by grade and settlement place according to Statistical Regions Level 3

[Beginning of the educational year 2010/'11]

A. Total B. City C. Village

Sınıflara Göre Öğrenci - Students by Grade										
2. sınıf Grade 2			3. sınıf Grade 3			7. dönem (4. sınıf) 7th semester (Grade 4)				
Şube Division	Erkek Males	Kadın Females	Şube Division	Erkek Males	Kadın Females	Şube Division	Erkek Males	Kadın Females	SR Level 3	
35 473	468 859	430 871	35 412	407 063	393 118	34 611	824 617	726 923	A	Turkey TR
33 472	447 282	413 606	33 395	388 629	377 597	32 674	807 281	713 071	B	
2 001	21 577	17 265	2 017	18 434	15 521	1 937	17 336	13 852	C	
18 264	227 094	240 824	18 742	211 838	227 449	18 570	520 182	459 582	A	General
17 181	216 141	230 531	17 601	202 133	218 171	17 464	511 036	450 855	B	
1 083	10 953	10 293	1 141	9 705	9 278	1 106	9 146	8 727	C	
17 209	241 765	190 047	16 670	195 225	165 669	16 041	304 435	267 341	A	Vocational and technical
16 291	231 141	183 075	15 794	186 496	159 426	15 210	296 245	262 216	B	
918	10 624	6 972	876	8 729	6 243	831	8 190	5 125	C	
5 360	79 411	74 487	5 198	67 333	68 543	5 138	168 288	159 094	A	İstanbul TR100
5 197	77 623	73 082	5 067	66 011	67 429	5 014	167 135	158 013	B	
163	1 788	1 405	131	1 322	1 114	124	1 153	1 081	C	
2 942	39 970	40 474	2 948	36 911	38 747	2 909	115 179	105 259	A	General
2 848	39 187	39 764	2 866	36 258	38 149	2 826	114 533	104 620	B	
94	783	710	82	653	598	83	646	639	C	
2 418	39 441	34 013	2 250	30 422	29 796	2 229	53 109	53 835	A	Vocational and technical
2 349	38 436	33 318	2 201	29 753	29 280	2 188	52 602	53 393	B	
69	1 005	695	49	669	516	41	507	442	C	
421	5 197	4 562	404	4 556	4 304	386	8 646	7 447	A	Tekirdağ TR21
388	4 768	4 216	371	4 202	3 914	354	8 357	7 140	B	
33	429	346	33	354	390	32	289	307	C	
196	2 003	2 563	180	1 799	2 357	179	5 000	5 087	A	General
196	2 003	2 563	180	1 799	2 357	179	5 000	5 087	B	
-	-	-	-	-	-	-	-	-	C	
225	3 194	1 999	224	2 757	1 947	207	3 646	2 360	A	Vocational and technical
192	2 765	1 653	191	2 403	1 557	175	3 357	2 053	B	
33	429	346	33	354	390	32	289	307	C	
207	2 346	2 105	221	2 116	2 061	219	3 076	2 860	A	Edirne TR212
206	2 334	2 089	220	2 107	2 047	218	3 064	2 848	B	
1	12	16	1	9	14	1	12	12	C	
97	973	1 089	102	919	1 057	96	1 611	1 642	A	General
96	961	1 073	101	910	1 043	95	1 599	1 630	B	
1	12	16	1	9	14	1	12	12	C	
110	1 373	1 016	119	1 197	1 004	123	1 465	1 218	A	Vocational and technical
110	1 373	1 016	119	1 197	1 004	123	1 465	1 218	B	
-	-	-	-	-	-	-	-	-	C	
200	2 183	2 014	199	1 955	1 907	188	3 026	2 671	A	Kırklareli TR213
191	2 107	1 957	190	1 877	1 848	178	2 952	2 612	B	
9	76	57	9	78	59	10	74	59	C	
88	828	1 087	91	775	1 052	93	1 542	1 753	A	General
87	814	1 077	89	765	1 044	91	1 530	1 745	B	
1	14	10	2	10	8	2	12	8	C	
112	1 355	927	108	1 180	855	95	1 484	918	A	Vocational and technical
104	1 293	880	101	1 112	804	87	1 422	867	B	
8	62	47	7	68	51	8	62	51	C	
603	6 586	6 358	641	6 050	6 243	609	9 411	9 608	A	Balıkesir TR221
560	6 150	6 156	601	5 688	5 998	569	9 084	9 360	B	
43	436	202	40	362	245	40	327	248	C	
287	2 852	3 622	309	2 831	3 562	287	5 321	5 895	A	General
272	2 703	3 488	291	2 688	3 396	270	5 214	5 730	B	
15	149	134	18	143	166	17	107	165	C	
316	3 734	2 736	332	3 219	2 681	322	4 090	3 713	A	Vocational and technical
288	3 447	2 668	310	3 000	2 602	299	3 870	3 630	B	
28	287	68	22	219	79	23	220	83	C	
268	2 680	2 477	285	2 542	2 450	284	3 893	3 670	A	Çanakkale TR222
241	2 526	2 292	258	2 361	2 269	257	3 711	3 510	B	
27	154	185	27	181	181	27	182	160	C	
119	1 086	1 347	126	1 068	1 321	130	2 233	2 285	A	General
106	1 026	1 234	113	987	1 211	117	2 166	2 186	B	
13	60	113	13	81	110	13	67	99	C	
149	1 594	1 130	159	1 474	1 129	154	1 660	1 385	A	Vocational and technical
135	1 500	1 058	145	1 374	1 058	140	1 545	1 324	B	
14	94	72	14	100	71	14	115	61	C	

Note. Number of Open Education High School students is included in Grade 4 (7th semester)

2.12 İstatistikî Bölge Birimleri Sınıflaması 3. düzey, yerleşim yeri ve sınıflara göre ortaöğretimde okul, şube ve öğrenci sayısı (devam)

[2010/'11 Öğretim yılı başı]

İBBS 3. Düzey	A. Toplam			B. Şehir			C. Köy			Sınıflara Göre Öğrenci - Students by Grade					
	Toplam - Total						Hazırlık sınıfı			1. sınıf					
	Öğrenci - Students						Preparatory class			Grade 1					
	Okul	Şube	Toplam	Erkek	Kadın	Şube	Erkek	Kadın	Şube	Erkek	Kadın				
School	Division	Total	Males	Females	Division	Males	Females	Division	Males	Females					
TR310 İzmir	A	429	7 559	239 084	125 741	113 343	23	222	279	2 109	43 044	32 299			
	B	402	7 291	233 826	122 942	110 884	23	222	279	2 034	41 777	31 373			
	C	27	268	5 258	2 799	2 459	-	-	-	75	1 267	926			
Genel	A	177	3 901	125 485	60 519	64 966	23	222	279	1 058	18 031	17 010			
	B	164	3 763	123 170	59 381	63 789	23	222	279	1 025	17 565	16 580			
	C	13	138	2 315	1 138	1 177	-	-	-	33	466	430			
Mesleki ve teknik	A	252	3 658	113 599	65 222	48 377	-	-	-	1 051	25 013	15 289			
	B	238	3 528	110 656	63 561	47 095	-	-	-	1 009	24 212	14 793			
	C	14	130	2 943	1 661	1 282	-	-	-	42	801	496			
TR321 Aydın	A	133	2 061	56 384	29 302	27 082	2	26	25	525	9 901	7 830			
	B	119	1 914	53 592	27 841	25 751	2	26	25	491	9 265	7 318			
	C	14	147	2 792	1 461	1 331	-	-	-	34	636	512			
Genel	A	56	1 027	29 555	13 782	15 773	2	26	25	251	3 549	4 037			
	B	50	956	28 204	13 131	15 073	2	26	25	236	3 322	3 783			
	C	6	71	1 351	651	700	-	-	-	15	227	254			
Mesleki ve teknik	A	77	1 034	26 829	15 520	11 309	-	-	-	274	6 352	3 793			
	B	69	958	25 388	14 710	10 678	-	-	-	255	5 943	3 535			
	C	8	76	1 441	810	631	-	-	-	19	409	258			
TR322 Denizli	A	122	2 132	56 750	30 592	26 158	-	-	-	549	10 298	7 318			
	B	98	1 901	52 578	28 396	24 182	-	-	-	498	9 506	6 759			
	C	24	231	4 172	2 196	1 976	-	-	-	51	792	559			
Genel	A	53	934	27 140	12 826	14 314	-	-	-	241	3 376	3 476			
	B	40	798	24 823	11 659	13 164	-	-	-	213	2 982	3 139			
	C	13	136	2 317	1 167	1 150	-	-	-	28	394	337			
Mesleki ve teknik	A	69	1 198	29 610	17 766	11 844	-	-	-	308	6 922	3 842			
	B	58	1 103	27 755	16 737	11 018	-	-	-	285	6 524	3 620			
	C	11	95	1 855	1 029	826	-	-	-	23	398	222			
TR323 Muğla	A	113	1 616	45 208	23 758	21 450	-	-	-	462	7 813	6 018			
	B	82	1 241	37 863	19 418	18 445	-	-	-	362	5 932	4 952			
	C	31	375	7 345	4 340	3 005	-	-	-	100	1 881	1 066			
Genel	A	44	836	25 627	12 244	13 383	-	-	-	243	3 312	3 346			
	B	32	678	22 431	10 670	11 761	-	-	-	203	2 675	2 748			
	C	12	158	3 196	1 574	1 622	-	-	-	40	637	598			
Mesleki ve teknik	A	69	780	19 581	11 514	8 067	-	-	-	219	4 501	2 672			
	B	50	563	15 432	8 748	6 684	-	-	-	159	3 257	2 204			
	C	19	217	4 149	2 766	1 383	-	-	-	60	1 244	468			
TR331 Manisa	A	197	2 769	75 645	39 753	35 892	-	-	-	735	13 296	10 290			
	B	180	2 566	72 060	37 917	34 143	-	-	-	687	12 560	9 726			
	C	17	203	3 585	1 836	1 749	-	-	-	48	736	564			
Genel	A	73	1 216	34 091	15 132	18 959	-	-	-	306	3 941	4 843			
	B	64	1 120	32 165	14 193	17 972	-	-	-	282	3 583	4 524			
	C	9	96	1 926	939	987	-	-	-	24	358	319			
Mesleki ve teknik	A	124	1 553	41 554	24 621	16 933	-	-	-	429	9 355	5 447			
	B	116	1 446	39 895	23 724	16 171	-	-	-	405	8 977	5 202			
	C	8	107	1 659	897	762	-	-	-	24	378	245			
TR332 Afyonkarahisar	A	126	1 469	38 348	21 523	16 825	-	-	-	389	7 742	4 950			
	B	112	1 386	36 879	20 576	16 303	-	-	-	368	7 268	4 764			
	C	14	83	1 469	947	522	-	-	-	21	474	186			
Genel	A	43	586	15 510	7 973	7 537	-	-	-	149	1 949	1 867			
	B	36	546	14 816	7 564	7 252	-	-	-	141	1 746	1 791			
	C	7	40	694	409	285	-	-	-	8	203	76			
Mesleki ve teknik	A	83	883	22 838	13 550	9 288	-	-	-	240	5 793	3 083			
	B	76	840	22 063	13 012	9 051	-	-	-	227	5 522	2 973			
	C	7	43	775	538	237	-	-	-	13	271	110			
TR333 Kütahya	A	110	1 281	33 299	18 514	14 785	4	48	52	330	5 748	4 029			
	B	101	1 225	32 563	18 011	14 552	4	48	52	321	5 579	3 969			
	C	9	56	736	503	233	-	-	-	9	169	60			
Genel	A	39	513	14 577	7 457	7 120	4	48	52	132	1 861	1 544			
	B	35	488	14 270	7 274	6 996	4	48	52	128	1 802	1 514			
	C	4	25	307	183	124	-	-	-	4	59	30			
Mesleki ve teknik	A	71	768	18 722	11 057	7 665	-	-	-	198	3 887	2 485			
	B	66	737	18 293	10 737	7 556	-	-	-	193	3 777	2 455			
	C	5	31	429	320	109	-	-	-	5	110	30			

Not. Açıköğretim lisesi öğrencileri 4 sınıf (7. dönem) öğrenci sayısında gösterilmiştir.

2.12 Number of schools, divisions and students in secondary education by grade and settlement place according to Statistical Regions Level 3 (continued)

[Beginning of the educational year 2010/'11]

A. Total			B. City			C. Village						
Sınıflara Göre Öğrenci - Students by Grade												
2. sınıf Grade 2			3. sınıf Grade 3			7. dönem (4. sınıf) 7th semester (Grade 4)						
Şube Division	Erkek Males	Kadın Females	Şube Division	Erkek Males	Kadın Females	Şube Division	Erkek Males	Kadın Females				SR Level 3
1 749	21 847	21 865	1 831	19 132	20 436	1 847	41 496	38 464	A			İzmir TR310
1 686	21 291	21 283	1 764	18 632	19 927	1 784	41 020	38 022	B			
63	556	582	67	500	509	63	476	442	C			
883	9 514	12 123	955	9 212	11 822	982	23 540	23 732	A			General
851	9 293	11 854	918	8 981	11 576	946	23 320	23 500	B			
32	221	269	37	231	246	36	220	232	C			
866	12 333	9 742	876	9 920	8 614	865	17 956	14 732	A			Vocational and technical
835	11 998	9 429	846	9 651	8 351	838	17 700	14 522	B			
31	335	313	30	269	263	27	256	210	C			
507	5 964	5 796	512	5 026	5 344	515	8 385	8 087	A			Aydın TR321
470	5 661	5 508	475	4 749	5 085	476	8 140	7 815	B			
37	303	288	37	277	259	39	245	272	C			
248	2 565	3 191	258	2 425	3 073	268	5 217	5 447	A			General
231	2 422	3 034	239	2 278	2 932	248	5 083	5 299	B			
17	143	157	19	147	141	20	134	148	C			
259	3 399	2 605	254	2 601	2 271	247	3 168	2 640	A			Vocational and technical
239	3 239	2 474	236	2 471	2 153	228	3 057	2 516	B			
20	160	131	18	130	118	19	111	124	C			
509	6 050	5 533	557	5 846	5 322	517	8 398	7 985	A			Denizli TR322
449	5 564	4 990	496	5 382	4 859	458	7 944	7 574	B			
60	486	543	61	464	463	59	454	411	C			
221	2 347	2 958	246	2 441	2 906	226	4 662	4 974	A			General
185	2 087	2 640	209	2 185	2 641	191	4 405	4 744	B			
36	260	318	37	256	265	35	257	230	C			
288	3 703	2 575	311	3 405	2 416	291	3 736	3 011	A			Vocational and technical
264	3 477	2 350	287	3 197	2 218	267	3 539	2 830	B			
24	226	225	24	208	198	24	197	181	C			
374	4 427	4 315	396	3 861	3 954	384	7 657	7 163	A			Muğla TR323
286	3 488	3 662	297	3 057	3 262	296	6 941	6 569	B			
88	939	653	99	804	692	88	716	594	C			
194	2 042	2 579	201	1 827	2 409	198	5 063	5 049	A			General
155	1 677	2 211	157	1 476	2 024	163	4 842	4 778	B			
39	365	368	44	351	385	35	221	271	C			
180	2 385	1 736	195	2 034	1 545	186	2 594	2 114	A			Vocational and technical
131	1 811	1 451	140	1 581	1 238	133	2 099	1 791	B			
49	574	285	55	453	307	53	495	323	C			
669	8 039	7 386	677	6 934	6 945	688	11 484	11 271	A			Manisa TR331
615	7 595	6 953	626	6 605	6 584	638	11 157	10 880	B			
54	444	433	51	329	361	50	327	391	C			
290	2 827	3 737	304	2 681	3 621	316	5 683	6 758	A			General
266	2 597	3 494	280	2 517	3 425	292	5 496	6 529	B			
24	230	243	24	164	196	24	187	229	C			
379	5 212	3 649	373	4 253	3 324	372	5 801	4 513	A			Vocational and technical
349	4 998	3 459	346	4 088	3 159	346	5 661	4 351	B			
30	214	190	27	165	165	26	140	162	C			
360	4 243	3 723	367	3 615	3 443	353	5 923	4 709	A			Afyonkarahisar TR332
340	4 072	3 603	347	3 474	3 325	331	5 762	4 611	B			
20	171	120	20	141	118	22	161	98	C			
140	1 364	1 538	149	1 275	1 508	148	3 385	2 624	A			General
130	1 296	1 465	138	1 205	1 434	137	3 317	2 562	B			
10	68	73	11	70	74	11	68	62	C			
220	2 879	2 185	218	2 340	1 935	205	2 538	2 085	A			Vocational and technical
210	2 776	2 138	209	2 269	1 891	194	2 445	2 049	B			
10	103	47	9	71	44	11	93	36	C			
304	3 712	3 033	317	3 478	2 819	326	5 528	4 852	A			Kütahya TR333
292	3 602	2 994	300	3 371	2 745	308	5 411	4 792	B			
12	110	39	17	107	74	18	117	60	C			
111	1 256	1 327	130	1 290	1 260	136	3 002	2 937	A			General
107	1 220	1 308	122	1 252	1 226	127	2 952	2 896	B			
4	36	19	8	38	34	9	50	41	C			
193	2 456	1 706	187	2 188	1 559	190	2 526	1 915	A			Vocational and technical
185	2 382	1 686	178	2 119	1 519	181	2 459	1 896	B			
8	74	20	9	69	40	9	67	19	C			

Note. Number of Open Education High School students is included in Grade 4 (7th semester)

2.12 İstatistikî Bölge Birimleri Sınıflaması 3. düzey, yerleşim yeri ve sınıflara göre ortaöğretimde okul, şube ve öğrenci sayısı (devam)

[2010/'11 Öğretim yılı başı]

İBBS 3. Düzey	A. Toplam	B. Şehir	C. Köy	Toplam - Total						Sınıflara Göre Öğrenci - Students by Grade					
				Öğrenci - Students						Hazırlık sınıfı Preparatory class			1. sınıf Grade 1		
				Okul School	Şube Division	Toplam Total	Erkek Males	Kadın Females	Şube Division	Erkek Males	Kadın Females	Şube Division	Erkek Males	Kadın Females	
TR334 Uşak	A	46	744	20 479	10 520	9 959	-	-	-	195	3 713	2 893			
	B	44	733	20 351	10 451	9 900	-	-	-	193	3 690	2 881			
	C	2	11	128	69	59	-	-	-	2	23	12			
Genel	A	21	377	11 184	5 125	6 059	-	-	-	103	1 439	1 659			
	B	20	373	11 151	5 115	6 036	-	-	-	102	1 435	1 658			
	C	1	4	33	10	23	-	-	-	1	4	1			
Mesleki ve teknik	A	25	367	9 295	5 395	3 900	-	-	-	92	2 274	1 234			
	B	24	360	9 200	5 336	3 864	-	-	-	91	2 255	1 223			
	C	1	7	95	59	36	-	-	-	1	19	11			
TR411 Bursa	A	283	5 083	168 325	90 996	77 329	4	47	37	1 386	30 299	21 088			
	B	276	5 004	166 935	89 950	76 985	2	34	18	1 369	29 954	20 994			
	C	7	79	1 390	1 046	344	2	13	19	17	345	94			
Genel	A	97	2 132	73 287	36 138	37 149	4	47	37	586	11 476	9 580			
	B	92	2 068	72 301	35 378	36 923	2	34	18	574	11 284	9 525			
	C	5	64	986	760	226	2	13	19	12	192	55			
Mesleki ve teknik	A	186	2 951	95 038	54 858	40 180	-	-	-	800	18 823	11 508			
	B	184	2 936	94 634	54 572	40 062	-	-	-	795	18 670	11 469			
	C	2	15	404	286	118	-	-	-	5	153	39			
TR412 Eskişehir	A	114	1 685	47 110	25 015	22 095	4	45	56	431	7 401	5 873			
	B	111	1 652	46 532	24 642	21 890	4	45	56	425	7 293	5 811			
	C	3	33	578	373	205	-	-	-	6	108	62			
Genel	A	51	844	23 364	10 640	12 724	4	45	56	223	3 019	3 314			
	B	49	825	23 007	10 376	12 631	4	45	56	219	2 942	3 282			
	C	2	19	357	264	93	-	-	-	4	77	32			
Mesleki ve teknik	A	63	841	23 746	14 375	9 371	-	-	-	208	4 382	2 559			
	B	62	827	23 525	14 266	9 259	-	-	-	206	4 351	2 529			
	C	1	14	221	109	112	-	-	-	2	31	30			
TR413 Bilecik	A	51	568	12 807	6 760	6 047	-	-	-	147	2 313	1 712			
	B	51	568	12 807	6 760	6 047	-	-	-	147	2 313	1 712			
	C	-	-	-	-	-	-	-	-	-	-	-			
Genel	A	14	216	5 200	2 473	2 727	-	-	-	58	652	674			
	B	14	216	5 200	2 473	2 727	-	-	-	58	652	674			
	C	-	-	-	-	-	-	-	-	-	-	-			
Mesleki ve teknik	A	37	352	7 607	4 287	3 320	-	-	-	89	1 661	1 038			
	B	37	352	7 607	4 287	3 320	-	-	-	89	1 661	1 038			
	C	-	-	-	-	-	-	-	-	-	-	-			
TR421 Kocaeli	A	198	3 303	112 861	61 971	50 890	7	72	53	920	20 830	13 959			
	B	170	2 984	105 057	57 100	47 957	3	46	32	829	18 963	12 925			
	C	28	319	7 804	4 871	2 933	4	26	21	91	1 867	1 034			
Genel	A	83	1 608	54 818	28 577	26 241	7	72	53	466	10 255	7 440			
	B	74	1 470	51 828	26 911	24 917	3	46	32	428	9 570	6 940			
	C	9	138	2 990	1 666	1 324	4	26	21	38	685	500			
Mesleki ve teknik	A	115	1 695	58 043	33 394	24 649	-	-	-	454	10 575	6 519			
	B	96	1 514	53 229	30 189	23 040	-	-	-	401	9 393	5 985			
	C	19	181	4 814	3 205	1 609	-	-	-	53	1 182	534			
TR422 Sakarya	A	131	1 956	59 656	32 277	27 379	4	41	58	545	10 698	7 364			
	B	125	1 903	58 685	31 467	27 218	4	41	58	532	10 352	7 304			
	C	6	53	971	810	161	-	-	-	13	346	60			
Genel	A	48	794	25 140	12 347	12 793	4	41	58	221	3 931	3 034			
	B	46	781	24 911	12 207	12 704	4	41	58	218	3 861	3 004			
	C	2	13	229	140	89	-	-	-	3	70	30			
Mesleki ve teknik	A	83	1 162	34 516	19 930	14 586	-	-	-	324	6 767	4 330			
	B	79	1 122	33 774	19 260	14 514	-	-	-	314	6 491	4 300			
	C	4	40	742	670	72	-	-	-	10	276	30			
TR423 Düzce	A	50	748	23 284	12 387	10 897	-	-	-	207	4 156	2 893			
	B	46	710	22 559	11 944	10 615	-	-	-	198	3 975	2 808			
	C	4	38	725	443	282	-	-	-	9	181	85			
Genel	A	18	303	9 907	5 007	4 900	-	-	-	79	1 422	1 167			
	B	15	278	9 522	4 786	4 736	-	-	-	74	1 367	1 118			
	C	3	25	385	221	164	-	-	-	5	55	49			
Mesleki ve teknik	A	32	445	13 377	7 380	5 997	-	-	-	128	2 734	1 726			
	B	31	432	13 037	7 158	5 879	-	-	-	124	2 608	1 690			
	C	1	13	340	222	118	-	-	-	4	126	36			

Not. Açıköğretim lisesi öğrencileri 4 sınıf (7. dönem) öğrenci sayısında gösterilmiştir.

2.12 Number of schools, divisions and students in secondary education by grade and settlement place according to Statistical Regions Level 3 (continued)

[Beginning of the educational year 2010/'11]

A. Total			B. City			C. Village				
Sınıflara Göre Öğrenci - Students by Grade										
2. sınıf Grade 2			3. sınıf Grade 3			7. dönem (4. sınıf) 7th semester (Grade 4)				
Şube Division	Erkek Males	Kadın Females	Şube Division	Erkek Males	Kadın Females	Şube Division	Erkek Males	Kadın Females	SR	Level 3
187	2 073	2 117	177	1 695	1 929	185	3 039	3 020	A	Uşak TR334
184	2 055	2 106	174	1 681	1 913	182	3 025	3 000	B	
3	18	11	3	14	16	3	14	20	C	
96	936	1 200	90	821	1 119	88	1 929	2 081	A	General
95	936	1 194	89	819	1 113	87	1 925	2 071	B	
1	-	6	1	2	6	1	4	10	C	
91	1 137	917	87	874	810	97	1 110	939	A	Vocational and technical
89	1 119	912	85	862	800	95	1 100	929	B	
2	18	5	2	12	10	2	10	10	C	
1 201	16 683	15 223	1 228	14 890	14 648	1 264	29 077	26 333	A	Bursa TR411
1 182	16 440	15 147	1 208	14 676	14 569	1 243	28 846	26 257	B	
19	243	76	20	214	79	21	231	76	C	
493	5 709	6 863	509	5 688	6 614	540	13 218	14 055	A	General
478	5 533	6 812	493	5 514	6 566	521	13 013	14 002	B	
15	176	51	16	174	48	19	205	53	C	
708	10 974	8 360	719	9 202	8 034	724	15 859	12 278	A	Vocational and technical
704	10 907	8 335	715	9 162	8 003	722	15 833	12 255	B	
4	67	25	4	40	31	2	26	23	C	
419	5 112	4 626	424	4 844	4 489	407	7 613	7 051	A	Eskişehir TR412
411	5 033	4 574	415	4 761	4 448	397	7 510	7 001	B	
8	79	52	9	83	41	10	103	50	C	
205	1 937	2 595	210	2 073	2 648	202	3 566	4 111	A	General
201	1 888	2 568	205	2 017	2 632	196	3 484	4 093	B	
4	49	27	5	56	16	6	82	18	C	
214	3 175	2 031	214	2 771	1 841	205	4 047	2 940	A	Vocational and technical
210	3 145	2 006	210	2 744	1 816	201	4 026	2 908	B	
4	30	25	4	27	25	4	21	32	C	
137	1 405	1 359	143	1 189	1 214	141	1 853	1 762	A	Bilecik TR413
137	1 405	1 359	143	1 189	1 214	141	1 853	1 762	B	
-	-	-	-	-	-	-	-	-	C	
53	432	606	55	417	486	50	972	961	A	General
53	432	606	55	417	486	50	972	961	B	
-	-	-	-	-	-	-	-	-	C	
84	973	753	88	772	728	91	881	801	A	Vocational and technical
84	973	753	88	772	728	91	881	801	B	
-	-	-	-	-	-	-	-	-	C	
797	10 994	10 027	823	9 403	9 452	756	20 672	17 399	A	Kocaeli TR421
719	9 854	9 353	743	8 419	8 707	690	19 818	16 940	B	
78	1 140	674	80	984	745	66	854	459	C	
394	4 581	4 998	396	4 174	4 738	345	9 495	9 012	A	General
362	4 254	4 755	364	3 847	4 461	313	9 194	8 729	B	
32	327	243	32	327	277	32	301	283	C	
403	6 413	5 029	427	5 229	4 714	411	11 177	8 387	A	Vocational and technical
357	5 600	4 598	379	4 572	4 246	377	10 624	8 211	B	
46	813	431	48	657	468	34	553	176	C	
468	5 974	5 254	475	5 160	4 952	464	10 404	9 751	A	Sakarya TR422
456	5 782	5 206	461	5 023	4 919	450	10 269	9 731	B	
12	192	48	14	137	33	14	135	20	C	
197	2 112	2 284	191	2 024	2 331	181	4 239	5 086	A	General
193	2 082	2 254	187	1 998	2 309	179	4 225	5 079	B	
4	30	30	4	26	22	2	14	7	C	
271	3 862	2 970	284	3 136	2 621	283	6 165	4 665	A	Vocational and technical
263	3 700	2 952	274	3 025	2 610	271	6 044	4 652	B	
8	162	18	10	111	11	12	121	13	C	
190	2 312	2 137	177	1 997	1 919	174	3 922	3 948	A	Düzce TR423
180	2 216	2 060	167	1 918	1 856	165	3 835	3 891	B	
10	96	77	10	79	63	9	87	57	C	
80	839	856	70	738	794	74	2 008	2 083	A	General
73	780	819	63	684	752	68	1 955	2 047	B	
7	59	37	7	54	42	6	53	36	C	
110	1 473	1 281	107	1 259	1 125	100	1 914	1 865	A	Vocational and technical
107	1 436	1 241	104	1 234	1 104	97	1 880	1 844	B	
3	37	40	3	25	21	3	34	21	C	

Note. Number of Open Education High School students is included in Grade 4 (7th semester)

2.12 İstatistikî Bölge Birimleri Sınıflaması 3. düzey, yerleşim yeri ve sınıflara göre ortaöğretimde okul, şube ve öğrenci sayısı (devam)

[2010/'11 Öğretim yılı başı]

A. Toplam B. Şehir C. Köy

İBBS 3. Düzey	Okul School	Şube Division	Toplam - Total			Sınıflara Göre Öğrenci - Students by Grade						
			Öğrenci - Students			Hazırlık sınıfı Preparatory class			1. sınıf Grade 1			
			Toplam Total	Erkek Males	Kadın Females	Şube Division	Erkek Males	Kadın Females	Şube Division	Erkek Males	Kadın Females	
TR424 Bolu	A	52	673	17 754	9 696	8 058	-	-	-	158	2 724	2 147
	B	50	657	17 428	9 558	7 870	-	-	-	153	2 670	2 092
	C	2	16	326	138	188	-	-	-	5	54	55
Genel	A	13	230	7 090	3 147	3 943	-	-	-	61	759	1 018
	B	12	222	6 896	3 082	3 814	-	-	-	59	736	977
	C	1	8	194	65	129	-	-	-	2	23	41
Mesleki ve teknik	A	39	443	10 664	6 549	4 115	-	-	-	97	1 965	1 129
	B	38	435	10 532	6 476	4 056	-	-	-	94	1 934	1 115
	C	1	8	132	73	59	-	-	-	3	31	14
TR425 Yalova	A	34	552	13 772	7 162	6 610	-	-	-	144	2 426	1 879
	B	27	485	11 933	6 145	5 788	-	-	-	125	2 063	1 637
	C	7	67	1 839	1 017	822	-	-	-	19	363	242
Genel	A	10	275	6 564	3 207	3 357	-	-	-	59	705	715
	B	7	229	5 226	2 578	2 648	-	-	-	49	535	508
	C	3	46	1 338	629	709	-	-	-	10	170	207
Mesleki ve teknik	A	24	277	7 208	3 955	3 253	-	-	-	85	1 721	1 164
	B	20	256	6 707	3 567	3 140	-	-	-	76	1 528	1 129
	C	4	21	501	388	113	-	-	-	9	193	35
TR510 Ankara	A	575	10 058	326 601	173 383	153 218	21	238	221	2 768	53 756	42 048
	B	553	9 874	323 057	171 774	151 283	21	238	221	2 725	53 200	41 478
	C	22	184	3 544	1 609	1 935	-	-	-	43	556	570
Genel	A	243	5 582	194 884	97 237	97 647	21	238	221	1 597	27 869	26 388
	B	229	5 442	192 170	95 990	96 180	21	238	221	1 563	27 453	25 951
	C	14	140	2 714	1 247	1 467	-	-	-	34	416	437
Mesleki ve teknik	A	332	4 476	131 717	76 146	55 571	-	-	-	1 171	25 887	15 660
	B	324	4 432	130 887	75 784	55 103	-	-	-	1 162	25 747	15 527
	C	8	44	830	362	468	-	-	-	9	140	133
TR521 Konya	A	287	4 082	124 701	66 168	58 533	3	33	45	1 118	22 513	16 710
	B	238	3 770	118 663	62 777	55 886	3	33	45	1 044	20 986	15 862
	C	49	312	6 038	3 391	2 647	-	-	-	74	1 527	848
Genel	A	119	1 909	60 437	31 410	29 027	3	33	45	533	9 264	7 662
	B	88	1 692	55 962	28 946	27 016	3	33	45	485	8 199	7 056
	C	31	217	4 475	2 464	2 011	-	-	-	48	1 065	606
Mesleki ve teknik	A	168	2 173	64 264	34 758	29 506	-	-	-	585	13 249	9 048
	B	150	2 078	62 701	33 831	28 870	-	-	-	559	12 787	8 806
	C	18	95	1 563	927	636	-	-	-	26	462	242
TR522 Karaman	A	44	541	15 418	7 910	7 508	2	27	21	146	2 664	1 970
	B	38	506	14 946	7 664	7 282	2	27	21	140	2 570	1 914
	C	6	35	472	246	226	-	-	-	6	94	56
Genel	A	24	326	9 485	4 860	4 625	2	27	21	92	1 574	1 228
	B	18	291	9 013	4 614	4 399	2	27	21	86	1 480	1 172
	C	6	35	472	246	226	-	-	-	6	94	56
Mesleki ve teknik	A	20	215	5 933	3 050	2 883	-	-	-	54	1 090	742
	B	20	215	5 933	3 050	2 883	-	-	-	54	1 090	742
	C	-	-	-	-	-	-	-	-	-	-	-
TR611 Antalya	A	217	3 728	124 685	64 799	59 886	8	65	77	1 075	22 743	16 369
	B	183	3 340	116 010	59 839	56 171	8	65	77	953	20 458	14 991
	C	34	388	8 675	4 960	3 715	-	-	-	122	2 285	1 378
Genel	A	105	2 012	74 083	37 925	36 158	8	65	77	554	11 929	9 681
	B	87	1 821	69 502	35 622	33 880	8	65	77	498	10 884	8 813
	C	18	191	4 581	2 303	2 278	-	-	-	56	1 045	868
Mesleki ve teknik	A	112	1 716	50 602	26 874	23 728	-	-	-	521	10 814	6 688
	B	96	1 519	46 508	24 217	22 291	-	-	-	455	9 574	6 178
	C	16	197	4 094	2 657	1 437	-	-	-	66	1 240	510
TR612 Isparta	A	95	1 128	25 972	13 661	12 311	2	17	31	266	4 197	3 304
	B	91	1 105	25 616	13 431	12 185	2	17	31	259	4 129	3 247
	C	4	23	356	230	126	-	-	-	7	68	57
Genel	A	37	508	12 376	6 091	6 285	2	17	31	118	1 539	1 601
	B	33	485	12 020	5 861	6 159	2	17	31	111	1 471	1 544
	C	4	23	356	230	126	-	-	-	7	68	57
Mesleki ve teknik	A	58	620	13 596	7 570	6 026	-	-	-	148	2 658	1 703
	B	58	620	13 596	7 570	6 026	-	-	-	148	2 658	1 703
	C	-	-	-	-	-	-	-	-	-	-	-

Not. Açıköğretim lisesi öğrencileri 4 sınıf (7. dönem) öğrenci sayısında gösterilmiştir.

2.12 Number of schools, divisions and students in secondary education by grade and settlement place according to Statistical Regions Level 3 (continued)

[Beginning of the educational year 2010/'11]

A. Total			B. City			C. Village						
Sınıflara Göre Öğrenci - Students by Grade												
2. sınıf Grade 2			3. sınıf Grade 3			7. dönem (4. sınıf) 7th semester (Grade 4)						
Şube Division	Erkek Males	Kadın Females	Şube Division	Erkek Males	Kadın Females	Şube Division	Erkek Males	Kadın Females				SR Level 3
169	2 152	1 714	179	1 944	1 582	167	2 876	2 615				Bolu TR424
166	2 111	1 668	175	1 925	1 540	163	2 852	2 570				B
3	41	46	4	19	42	4	24	45				C
58	624	835	57	571	751	54	1 193	1 339				General
56	600	801	55	563	723	52	1 183	1 313				B
2	24	34	2	8	28	2	10	26				C
111	1 528	879	122	1 373	831	113	1 683	1 276				Vocational and technical
110	1 511	867	120	1 362	817	111	1 669	1 257				B
1	17	12	2	11	14	2	14	19				C
133	1 321	1 300	141	1 133	1 208	134	2 282	2 223				Yalova TR425
118	1 129	1 083	124	921	1 039	118	2 032	2 029				B
15	192	217	17	212	169	16	250	194				C
68	583	667	74	582	622	74	1 337	1 353				General
57	456	479	61	421	472	62	1 166	1 189				B
11	127	188	13	161	150	12	171	164				C
65	738	633	67	551	586	60	945	870				Vocational and technical
61	673	604	63	500	567	56	866	840				B
4	65	29	4	51	19	4	79	30				C
2 418	31 589	30 396	2 438	28 227	29 173	2 413	59 573	51 380				Ankara TR510
2 370	31 233	29 913	2 392	27 887	28 732	2 366	59 216	50 939				B
48	356	483	46	340	441	47	357	441				C
1 296	15 956	18 549	1 329	15 250	18 183	1 339	37 924	34 306				General
1 263	15 693	18 203	1 294	14 984	17 846	1 301	37 622	33 959				B
33	263	346	35	266	337	38	302	347				C
1 122	15 633	11 847	1 109	12 977	10 990	1 074	21 649	17 074				Vocational and technical
1 107	15 540	11 710	1 098	12 903	10 886	1 065	21 594	16 980				B
15	93	137	11	74	104	9	55	94				C
1 004	12 707	11 879	978	10 907	10 782	979	20 008	19 117				Konya TR521
933	12 072	11 251	892	10 261	10 165	898	19 425	18 563				B
71	635	628	86	646	617	81	583	554				C
433	5 133	5 519	459	5 044	5 468	481	11 936	10 333				General
387	4 671	5 045	395	4 551	4 991	422	11 492	9 879				B
46	462	474	64	493	477	59	444	454				C
571	7 574	6 360	519	5 863	5 314	498	8 072	8 784				Vocational and technical
546	7 401	6 206	497	5 710	5 174	476	7 933	8 684				B
25	173	154	22	153	140	22	139	100				C
131	1 471	1 625	133	1 383	1 325	129	2 365	2 567				Karaman TR522
123	1 410	1 563	123	1 331	1 266	118	2 326	2 518				B
8	61	62	10	52	59	11	39	49				C
73	763	912	79	750	818	80	1 746	1 646				General
65	702	850	69	698	759	69	1 707	1 597				B
8	61	62	10	52	59	11	39	49				C
58	708	713	54	633	507	49	619	921				Vocational and technical
58	708	713	54	633	507	49	619	921				B
-	-	-	-	-	-	-	-	-				C
906	11 419	11 657	884	10 201	10 671	855	20 371	21 112				Antalya TR611
813	10 348	10 813	795	9 312	9 868	771	19 656	20 422				B
93	1 071	844	89	889	803	84	715	690				C
489	5 854	6 779	485	5 680	6 505	476	14 397	13 116				General
440	5 316	6 265	441	5 272	6 028	434	14 085	12 697				B
49	538	514	44	408	477	42	312	419				C
417	5 565	4 878	399	4 521	4 166	379	5 974	7 996				Vocational and technical
373	5 032	4 548	354	4 040	3 840	337	5 571	7 725				B
44	533	330	45	481	326	42	403	271				C
271	2 924	2 683	294	2 629	2 692	295	3 894	3 601				Isparta TR612
267	2 870	2 668	289	2 571	2 667	288	3 844	3 572				B
4	54	15	5	58	25	7	50	29				C
120	1 273	1 353	133	1 154	1 308	135	2 108	1 992				General
116	1 219	1 338	128	1 096	1 283	128	2 058	1 963				B
4	54	15	5	58	25	7	50	29				C
151	1 651	1 330	161	1 475	1 384	160	1 786	1 609				Vocational and technical
151	1 651	1 330	161	1 475	1 384	160	1 786	1 609				B
-	-	-	-	-	-	-	-	-				C

Note. Number of Open Education High School students is included in Grade 4 (7th semester)

2.12 İstatistikî Bölge Birimleri Sınıflaması 3. düzey, yerleşim yeri ve sınıflara göre ortaöğretimde okul, şube ve öğrenci sayısı (devam)

[2010/'11 Öğretim yılı başı]

İBBS 3. Düzey	A. Toplam	B. Şehir	C. Köy	Sınıflara Göre Öğrenci - Students by Grade								
				Toplam - Total			Hazırlık sınıfı Preparatory class			1. sınıf Grade 1		
				Okul School	Şube Division	Öğrenci - Students Total	Erkek Males	Kadın Females	Şube Division	Erkek Males	Kadın Females	Şube Division
TR613 Burdur	A	53	605	14 101	7 339	6 762	4	49	55	155	2 426	1 944
	B	50	585	13 871	7 219	6 652	4	49	55	152	2 372	1 911
	C	3	20	230	120	110	-	-	-	3	54	33
Genel	A	24	295	7 242	3 362	3 880	4	49	55	70	905	989
	B	21	275	7 012	3 242	3 770	4	49	55	67	851	956
	C	3	20	230	120	110	-	-	-	3	54	33
Mesleki ve teknik	A	29	310	6 859	3 977	2 882	-	-	-	85	1 521	955
	B	29	310	6 859	3 977	2 882	-	-	-	85	1 521	955
	C	-	-	-	-	-	-	-	-	-	-	-
TR621 Adana	A	225	4 194	144 472	78 432	66 040	4	52	52	1 248	27 745	19 619
	B	214	4 100	142 571	77 236	65 335	4	52	52	1 225	27 261	19 431
	C	11	94	1 901	1 196	705	-	-	-	23	484	188
Genel	A	128	2 705	90 723	44 549	46 174	4	52	52	835	15 900	13 953
	B	119	2 635	89 337	43 767	45 570	4	52	52	818	15 574	13 791
	C	9	70	1 386	782	604	-	-	-	17	326	162
Mesleki ve teknik	A	97	1 489	53 749	33 883	19 866	-	-	-	413	11 845	5 666
	B	95	1 465	53 234	33 469	19 765	-	-	-	407	11 687	5 640
	C	2	24	515	414	101	-	-	-	6	158	26
TR622 Mersin	A	195	3 528	109 759	58 433	51 326	9	103	85	983	20 157	14 353
	B	173	3 264	103 849	55 124	48 725	9	103	85	920	18 946	13 546
	C	22	264	5 910	3 309	2 601	-	-	-	63	1 211	807
Genel	A	93	2 104	66 323	33 299	33 024	9	103	85	582	11 433	8 865
	B	77	1 950	63 334	31 782	31 552	9	103	85	544	10 801	8 350
	C	16	154	2 989	1 517	1 472	-	-	-	38	632	515
Mesleki ve teknik	A	102	1 424	43 436	25 134	18 302	-	-	-	401	8 724	5 488
	B	96	1 314	40 515	23 342	17 173	-	-	-	376	8 145	5 196
	C	6	110	2 921	1 792	1 129	-	-	-	25	579	292
TR631 Hatay	A	139	2 823	91 696	49 737	41 959	-	-	-	878	18 742	12 676
	B	113	2 295	76 679	40 907	35 772	-	-	-	733	15 339	10 420
	C	26	528	15 017	8 830	6 187	-	-	-	145	3 403	2 256
Genel	A	70	1 662	55 096	28 985	26 111	-	-	-	495	10 361	6 773
	B	53	1 368	46 425	24 615	21 810	-	-	-	409	8 275	5 232
	C	17	294	8 671	4 370	4 301	-	-	-	86	2 086	1 541
Mesleki ve teknik	A	69	1 161	36 600	20 752	15 848	-	-	-	383	8 381	5 903
	B	60	927	30 254	16 292	13 962	-	-	-	324	7 064	5 188
	C	9	234	6 346	4 460	1 886	-	-	-	59	1 317	715
TR632 Kahramanmaraş	A	128	2 097	65 351	36 858	28 493	-	-	-	573	13 455	8 481
	B	98	1 805	59 323	32 824	26 499	-	-	-	504	11 758	7 861
	C	30	292	6 028	4 034	1 994	-	-	-	69	1 697	620
Genel	A	55	1 044	35 779	19 509	16 270	-	-	-	296	6 891	4 591
	B	48	979	34 385	18 630	15 755	-	-	-	281	6 525	4 437
	C	7	65	1 394	879	515	-	-	-	15	366	154
Mesleki ve teknik	A	73	1 053	29 572	17 349	12 223	-	-	-	277	6 564	3 890
	B	50	826	24 938	14 194	10 744	-	-	-	223	5 233	3 424
	C	23	227	4 634	3 155	1 479	-	-	-	54	1 331	466
TR633 Osmaniye	A	68	1 231	35 734	19 188	16 546	-	-	-	332	6 339	4 536
	B	66	1 214	35 356	19 001	16 355	-	-	-	327	6 233	4 474
	C	2	17	378	187	191	-	-	-	5	106	62
Genel	A	35	703	19 460	9 585	9 875	-	-	-	182	2 858	2 448
	B	33	686	19 082	9 398	9 684	-	-	-	177	2 752	2 386
	C	2	17	378	187	191	-	-	-	5	106	62
Mesleki ve teknik	A	33	528	16 274	9 603	6 671	-	-	-	150	3 481	2 088
	B	33	528	16 274	9 603	6 671	-	-	-	150	3 481	2 088
	C	-	-	-	-	-	-	-	-	-	-	-
TR711 Kırıkkale	A	54	752	21 149	11 765	9 384	-	-	-	203	3 564	2 704
	B	52	740	20 895	11 666	9 229	-	-	-	199	3 511	2 652
	C	2	12	254	99	155	-	-	-	4	53	52
Genel	A	22	396	10 135	5 024	5 111	-	-	-	112	1 536	1 383
	B	21	391	10 016	4 965	5 051	-	-	-	110	1 501	1 361
	C	1	5	119	59	60	-	-	-	2	35	22
Mesleki ve teknik	A	32	356	11 014	6 741	4 273	-	-	-	91	2 028	1 321
	B	31	349	10 879	6 701	4 178	-	-	-	89	2 010	1 291
	C	1	7	135	40	95	-	-	-	2	18	30

Not. Açıköğretim lisesi öğrencileri 4 sınıf (7. dönem) öğrenci sayısında gösterilmiştir.

2.12 Number of schools, divisions and students in secondary education by grade and settlement place according to Statistical Regions Level 3 (continued)

[Beginning of the educational year 2010/'11]

A. Total B. City C. Village

Sınıflara Göre Öğrenci - Students by Grade										SR Level 3
2. sınıf Grade 2			3. sınıf Grade 3			7. dönem (4. sınıf) 7th semester (Grade 4)				
Şube Division	Erkek Males	Kadın Females	Şube Division	Erkek Males	Kadın Females	Şube Division	Erkek Males	Kadın Females		
143	1 511	1 413	154	1 360	1 411	149	1 993	1 939	A	Burdur TR613
138	1 493	1 388	148	1 345	1 380	143	1 960	1 918	B	
5	18	25	6	15	31	6	33	21	C	
67	604	773	80	626	869	74	1 178	1 194	A	General
62	586	748	74	611	838	68	1 145	1 173	B	
5	18	25	6	15	31	6	33	21	C	
76	907	640	74	734	542	75	815	745	A	Vocational and technical
76	907	640	74	734	542	75	815	745	B	
-	-	-	-	-	-	-	-	-	C	
990	14 583	13 668	967	12 617	12 081	985	23 435	20 620	A	Adana TR621
968	14 325	13 513	942	12 387	11 908	961	23 211	20 431	B	
22	258	155	25	230	173	24	224	189	C	
623	7 822	9 547	611	7 187	8 810	632	13 588	13 812	A	General
607	7 675	9 415	592	7 030	8 669	614	13 436	13 643	B	
16	147	132	19	157	141	18	152	169	C	
367	6 761	4 121	356	5 430	3 271	353	9 847	6 808	A	Vocational and technical
361	6 650	4 098	350	5 357	3 239	347	9 775	6 788	B	
6	111	23	6	73	32	6	72	20	C	
846	10 875	10 539	866	10 143	9 943	824	17 155	16 406	A	Mersin TR622
781	10 171	9 909	798	9 456	9 376	756	16 448	15 809	B	
65	704	630	68	687	567	68	707	597	C	
491	5 860	6 813	518	5 799	6 718	504	10 104	10 543	A	General
451	5 507	6 449	480	5 527	6 436	466	9 844	10 232	B	
40	353	364	38	272	282	38	260	311	C	
355	5 015	3 726	348	4 344	3 225	320	7 051	5 863	A	Vocational and technical
330	4 664	3 460	318	3 929	2 940	290	6 604	5 577	B	
25	351	266	30	415	285	30	447	286	C	
646	9 478	9 113	667	7 922	7 699	632	13 595	12 471	A	Hatay TR631
521	7 528	7 572	538	6 133	6 382	503	11 907	11 398	B	
125	1 950	1 541	129	1 789	1 317	129	1 688	1 073	C	
376	5 210	5 525	401	4 400	4 991	390	9 014	8 822	A	General
307	4 364	4 474	330	3 656	4 073	322	8 320	8 031	B	
69	846	1 051	71	744	918	68	694	791	C	
270	4 268	3 588	266	3 522	2 708	242	4 581	3 649	A	Vocational and technical
214	3 164	3 098	208	2 477	2 309	181	3 587	3 367	B	
56	1 104	490	58	1 045	399	61	994	282	C	
534	7 144	6 447	501	5 942	5 540	489	10 317	8 025	A	Kahramanmaraş TR632
460	6 251	5 996	423	5 202	5 016	418	9 613	7 626	B	
74	893	451	78	740	524	71	704	399	C	
243	3 323	3 385	256	2 984	3 189	249	6 311	5 105	A	General
228	3 147	3 278	236	2 808	3 048	234	6 150	4 992	B	
15	176	107	20	176	141	15	161	113	C	
291	3 821	3 062	245	2 958	2 351	240	4 006	2 920	A	Vocational and technical
232	3 104	2 718	187	2 394	1 968	184	3 463	2 634	B	
59	717	344	58	564	383	56	543	286	C	
298	3 983	3 692	308	3 510	3 411	293	5 356	4 907	A	Osmaniye TR633
294	3 949	3 642	304	3 483	3 373	289	5 336	4 866	B	
4	34	50	4	27	38	4	20	41	C	
164	1 917	2 197	179	1 787	2 046	178	3 023	3 184	A	General
160	1 883	2 147	175	1 760	2 008	174	3 003	3 143	B	
4	34	50	4	27	38	4	20	41	C	
134	2 066	1 495	129	1 723	1 365	115	2 333	1 723	A	Vocational and technical
134	2 066	1 495	129	1 723	1 365	115	2 333	1 723	B	
-	-	-	-	-	-	-	-	-	C	
177	2 379	2 029	188	2 124	1 932	184	3 698	2 719	A	Kırıkkale TR711
174	2 357	1 986	185	2 117	1 887	182	3 681	2 704	B	
3	22	43	3	7	45	2	17	15	C	
85	899	1 019	97	914	1 071	102	1 675	1 638	A	General
84	888	1 002	96	910	1 054	101	1 666	1 634	B	
1	11	17	1	4	17	1	9	4	C	
92	1 480	1 010	91	1 210	861	82	2 023	1 081	A	Vocational and technical
90	1 469	984	89	1 207	833	81	2 015	1 070	B	
2	11	26	2	3	28	1	8	11	C	

Note. Number of Open Education High School students is included in Grade 4 (7th semester)

2.12 İstatistikî Bölge Birimleri Sınıflaması 3. düzey, yerleşim yeri ve sınıflara göre ortaöğretimde okul, şube ve öğrenci sayısı (devam)

[2010/'11 Öğretim yılı başı]

İBBS 3. Düzey	A. Toplam		B. Şehir		C. Köy		Sınıflara Göre Öğrenci - Students by Grade					
	Toplam - Total						Hazırlık sınıfı Preparatory class			1. sınıf Grade 1		
	Okul School	Şube Division	Toplam Total	Erkek Males	Kadın Females	Şube Division	Erkek Males	Kadın Females	Şube Division	Erkek Males	Kadın Females	
TR712 Aksaray	A	61	693	20 827	11 145	9 682	4	42	58	189	4 045	2 822
	B	45	598	18 655	9 966	8 689	4	42	58	164	3 373	2 493
	C	16	95	2 172	1 179	993	-	-	-	25	672	329
Genel	A	36	408	12 205	6 121	6 084	4	42	58	116	2 325	1 745
	B	22	331	10 321	5 107	5 214	4	42	58	94	1 713	1 450
	C	14	77	1 884	1 014	870	-	-	-	22	612	295
Mesleki ve teknik	A	25	285	8 622	5 024	3 598	-	-	-	73	1 720	1 077
	B	23	267	8 334	4 859	3 475	-	-	-	70	1 660	1 043
	C	2	18	288	165	123	-	-	-	3	60	34
TR713 Niğde	A	56	688	19 416	10 214	9 202	-	-	-	183	3 684	2 820
	B	47	619	17 968	9 426	8 542	-	-	-	166	3 249	2 588
	C	9	69	1 448	788	660	-	-	-	17	435	232
Genel	A	24	331	9 422	4 603	4 819	-	-	-	91	1 521	1 441
	B	20	299	8 813	4 304	4 509	-	-	-	84	1 352	1 336
	C	4	32	609	299	310	-	-	-	7	169	105
Mesleki ve teknik	A	32	357	9 994	5 611	4 383	-	-	-	92	2 163	1 379
	B	27	320	9 155	5 122	4 033	-	-	-	82	1 897	1 252
	C	5	37	839	489	350	-	-	-	10	266	127
TR714 Nevşehir	A	56	651	16 347	8 521	7 826	-	-	-	162	3 116	2 284
	B	49	595	15 233	7 900	7 333	-	-	-	149	2 886	2 142
	C	7	56	1 114	621	493	-	-	-	13	230	142
Genel	A	26	319	8 034	3 765	4 269	-	-	-	70	1 067	1 087
	B	20	273	7 172	3 325	3 847	-	-	-	59	914	964
	C	6	46	862	440	422	-	-	-	11	153	123
Mesleki ve teknik	A	30	332	8 313	4 756	3 557	-	-	-	92	2 049	1 197
	B	29	322	8 061	4 575	3 486	-	-	-	90	1 972	1 178
	C	1	10	252	181	71	-	-	-	2	77	19
TR715 Kırşehir	A	50	577	14 829	8 038	6 791	-	-	-	149	2 647	1 961
	B	48	561	14 505	7 878	6 627	-	-	-	146	2 609	1 927
	C	2	16	324	160	164	-	-	-	3	38	34
Genel	A	21	305	8 068	4 029	4 039	-	-	-	72	1 038	1 009
	B	19	289	7 744	3 869	3 875	-	-	-	69	1 000	975
	C	2	16	324	160	164	-	-	-	3	38	34
Mesleki ve teknik	A	29	272	6 761	4 009	2 752	-	-	-	77	1 609	952
	B	29	272	6 761	4 009	2 752	-	-	-	77	1 609	952
	C	-	-	-	-	-	-	-	-	-	-	-
TR721 Kayseri	A	171	2 655	84 241	45 256	38 985	2	34	19	754	16 194	11 831
	B	154	2 494	80 618	43 314	37 304	2	34	19	712	15 350	11 279
	C	17	161	3 623	1 942	1 681	-	-	-	42	844	552
Genel	A	84	1 483	48 745	24 219	24 526	2	34	19	426	8 574	7 568
	B	70	1 344	45 465	22 451	23 014	2	34	19	390	7 828	7 094
	C	14	139	3 280	1 768	1 512	-	-	-	36	746	474
Mesleki ve teknik	A	87	1 172	35 496	21 037	14 459	-	-	-	328	7 620	4 263
	B	84	1 150	35 153	20 863	14 290	-	-	-	322	7 522	4 185
	C	3	22	343	174	169	-	-	-	6	98	78
TR722 Sivas	A	99	1 398	41 190	22 745	18 445	-	-	-	397	8 076	5 448
	B	92	1 345	40 252	22 261	17 991	-	-	-	384	7 868	5 304
	C	7	53	938	484	454	-	-	-	13	208	144
Genel	A	45	708	21 934	11 427	10 507	-	-	-	200	3 522	2 882
	B	39	665	21 169	11 070	10 099	-	-	-	189	3 357	2 753
	C	6	43	765	357	408	-	-	-	11	165	129
Mesleki ve teknik	A	54	690	19 256	11 318	7 938	-	-	-	197	4 554	2 566
	B	53	680	19 083	11 191	7 892	-	-	-	195	4 511	2 551
	C	1	10	173	127	46	-	-	-	2	43	15
TR723 Yozgat	A	117	1 123	29 005	15 985	13 020	-	-	-	312	5 565	3 886
	B	100	1 062	27 998	15 365	12 633	-	-	-	296	5 352	3 754
	C	17	61	1 007	620	387	-	-	-	16	213	132
Genel	A	39	464	12 632	6 696	5 936	-	-	-	127	1 540	1 523
	B	31	436	12 213	6 449	5 764	-	-	-	126	1 504	1 517
	C	8	28	419	247	172	-	-	-	1	36	6
Mesleki ve teknik	A	78	659	16 373	9 289	7 084	-	-	-	185	4 025	2 363
	B	69	626	15 785	8 916	6 869	-	-	-	170	3 848	2 237
	C	9	33	588	373	215	-	-	-	15	177	126

Not. Açıköğretim lisesi öğrencileri 4 sınıf (7. dönem) öğrenci sayısında gösterilmiştir.

2.12 Number of schools, divisions and students in secondary education by grade and settlement place according to Statistical Regions Level 3 (continued)

[Beginning of the educational year 2010/'11]

A. Total			B. City			C. Village				
Sınıflara Göre Öğrenci - Students by Grade										
2. sınıf Grade 2			3. sınıf Grade 3			7. dönem (4. sınıf) 7th semester (Grade 4)				
Şube Division	Erkek Males	Kadın Females	Şube Division	Erkek Males	Kadın Females	Şube Division	Erkek Males	Kadın Females	SR	Level 3
170	2 075	2 175	172	1 850	1 803	158	3 133	2 824	A	Aksaray TR712
148	1 842	1 888	148	1 694	1 608	134	3 015	2 642	B	
22	233	287	24	156	195	24	118	182	C	
96	979	1 341	102	872	1 152	90	1 903	1 788	A	General
79	792	1 097	83	751	983	71	1 809	1 626	B	
17	187	244	19	121	169	19	94	162	C	
74	1 096	834	70	978	651	68	1 230	1 036	A	Vocational and technical
69	1 050	791	65	943	625	63	1 206	1 016	B	
5	46	43	5	35	26	5	24	20	C	
164	1 955	2 036	176	1 879	1 749	165	2 696	2 597	A	Niğde TR713
149	1 841	1 888	158	1 747	1 634	146	2 589	2 432	B	
15	114	148	18	132	115	19	107	165	C	
76	738	1 042	88	808	954	76	1 536	1 382	A	General
69	693	979	79	759	896	67	1 500	1 298	B	
7	45	63	9	49	58	9	36	84	C	
88	1 217	994	88	1 071	795	89	1 160	1 215	A	Vocational and technical
80	1 148	909	79	988	738	79	1 089	1 134	B	
8	69	85	9	83	57	10	71	81	C	
161	1 705	1 847	168	1 503	1 620	160	2 197	2 075	A	Nevşehir TR714
149	1 576	1 722	151	1 365	1 493	146	2 073	1 976	B	
12	129	125	17	138	127	14	124	99	C	
81	700	968	84	666	865	84	1 332	1 349	A	General
70	597	855	71	568	759	73	1 246	1 269	B	
11	103	113	13	98	106	11	86	80	C	
80	1 005	879	84	837	755	76	865	726	A	Vocational and technical
79	979	867	80	797	734	73	827	707	B	
1	26	12	4	40	21	3	38	19	C	
143	1 709	1 574	146	1 415	1 476	139	2 267	1 780	A	Kırşehir TR715
139	1 664	1 539	141	1 377	1 428	135	2 228	1 733	B	
4	45	35	5	38	48	4	39	47	C	
69	745	833	83	724	891	81	1 522	1 306	A	General
65	700	798	78	686	843	77	1 483	1 259	B	
4	45	35	5	38	48	4	39	47	C	
74	964	741	63	691	585	58	745	474	A	Vocational and technical
74	964	741	63	691	585	58	745	474	B	
-	-	-	-	-	-	-	-	-	C	
633	8 671	8 076	635	7 084	7 353	631	13 273	11 706	A	Kayseri TR721
593	8 237	7 662	596	6 735	6 988	591	12 958	11 356	B	
40	434	414	39	349	365	40	315	350	C	
348	4 152	4 916	355	3 643	4 666	352	7 816	7 357	A	General
315	3 758	4 552	320	3 314	4 317	317	7 517	7 032	B	
33	394	364	35	329	349	35	299	325	C	
285	4 519	3 160	280	3 441	2 687	279	5 457	4 349	A	Vocational and technical
278	4 479	3 110	276	3 421	2 671	274	5 441	4 324	B	
7	40	50	4	20	16	5	16	25	C	
337	4 333	4 011	332	3 609	3 530	332	6 727	5 456	A	Sivas TR722
325	4 221	3 900	317	3 530	3 414	319	6 642	5 373	B	
12	112	111	15	79	116	13	85	83	C	
162	1 922	2 099	165	1 759	1 964	181	4 224	3 562	A	General
152	1 846	2 003	153	1 705	1 857	171	4 162	3 486	B	
10	76	96	12	54	107	10	62	76	C	
175	2 411	1 912	167	1 850	1 566	151	2 503	1 894	A	Vocational and technical
173	2 375	1 897	164	1 825	1 557	148	2 480	1 887	B	
2	36	15	3	25	9	3	23	7	C	
273	3 155	2 910	274	2 707	2 501	264	4 558	3 723	A	Yozgat TR723
259	3 004	2 806	259	2 580	2 424	248	4 429	3 649	B	
14	151	104	15	127	77	16	129	74	C	
102	1 077	1 149	119	1 105	1 070	116	2 974	2 194	A	General
95	1 010	1 094	109	1 041	1 014	106	2 894	2 139	B	
7	67	55	10	64	56	10	80	55	C	
171	2 078	1 761	155	1 602	1 431	148	1 584	1 529	A	Vocational and technical
164	1 994	1 712	150	1 539	1 410	142	1 535	1 510	B	
7	84	49	5	63	21	6	49	19	C	

Note. Number of Open Education High School students is included in Grade 4 (7th semester)

2.12 İstatistikî Bölge Birimleri Sınıflaması 3. düzey, yerleşim yeri ve sınıflara göre ortaöğretimde okul, şube ve öğrenci sayısı (devam)

[2010/'11 Öğretim yılı başı]

A. Toplam B. Şehir C. Köy

İBBS 3. Düzey	Okul School	Şube Division	Toplam - Total			Sınıflara Göre Öğrenci - Students by Grade			1. sınıf Grade 1			
			Toplam Total	Erkek Males	Kadın Females	Hazırlık sınıfı Preparatory class			Şube Division	Erkek Males	Kadın Females	
						Şube Division	Erkek Males	Kadın Females				
TR811 Zonguldak	A	94	1 359	36 513	19 492	17 021	-	-	-	327	5 798	4 487
	B	63	1 033	30 348	16 337	14 011	-	-	-	257	4 688	3 582
	C	31	326	6 165	3 155	3 010	-	-	-	70	1 110	905
Genel	A	39	682	18 561	8 448	10 113	-	-	-	172	2 169	2 458
	B	24	493	14 950	6 866	8 084	-	-	-	132	1 619	1 849
	C	15	189	3 611	1 582	2 029	-	-	-	40	550	609
Mesleki ve teknik	A	55	677	17 952	11 044	6 908	-	-	-	155	3 629	2 029
	B	39	540	15 398	9 471	5 927	-	-	-	125	3 069	1 733
	C	16	137	2 554	1 573	981	-	-	-	30	560	296
TR812 Karabük	A	43	596	14 418	7 649	6 769	-	-	-	140	2 369	1 833
	B	41	580	14 120	7 487	6 633	-	-	-	137	2 310	1 792
	C	2	16	298	162	136	-	-	-	3	59	41
Genel	A	20	289	7 241	3 478	3 763	-	-	-	69	806	844
	B	19	281	7 066	3 378	3 688	-	-	-	67	764	822
	C	1	8	175	100	75	-	-	-	2	42	22
Mesleki ve teknik	A	23	307	7 177	4 171	3 006	-	-	-	71	1 563	989
	B	22	299	7 054	4 109	2 945	-	-	-	70	1 546	970
	C	1	8	123	62	61	-	-	-	1	17	19
TR813 Bartın	A	34	444	10 489	5 582	4 907	-	-	-	116	1 877	1 339
	B	28	380	9 495	4 994	4 501	-	-	-	105	1 627	1 204
	C	6	64	994	588	406	-	-	-	11	250	135
Genel	A	8	150	3 891	1 702	2 189	-	-	-	43	413	487
	B	8	150	3 891	1 702	2 189	-	-	-	43	413	487
	C	-	-	-	-	-	-	-	-	-	-	-
Mesleki ve teknik	A	26	294	6 598	3 880	2 718	-	-	-	73	1 464	852
	B	20	230	5 604	3 292	2 312	-	-	-	62	1 214	717
	C	6	64	994	588	406	-	-	-	11	250	135
TR821 Kastamonu	A	73	814	19 836	10 620	9 216	-	-	-	176	3 130	2 251
	B	72	807	19 741	10 578	9 163	-	-	-	175	3 114	2 238
	C	1	7	95	42	53	-	-	-	1	16	13
Genel	A	26	328	9 126	4 173	4 953	-	-	-	65	1 001	1 072
	B	25	321	9 031	4 131	4 900	-	-	-	64	985	1 059
	C	1	7	95	42	53	-	-	-	1	16	13
Mesleki ve teknik	A	47	486	10 710	6 447	4 263	-	-	-	111	2 129	1 179
	B	47	486	10 710	6 447	4 263	-	-	-	111	2 129	1 179
	C	-	-	-	-	-	-	-	-	-	-	-
TR822 Çankırı	A	43	495	10 853	6 168	4 685	-	-	-	108	1 944	1 295
	B	43	495	10 853	6 168	4 685	-	-	-	108	1 944	1 295
	C	-	-	-	-	-	-	-	-	-	-	-
Genel	A	12	167	3 987	1 943	2 044	-	-	-	34	428	556
	B	12	167	3 987	1 943	2 044	-	-	-	34	428	556
	C	-	-	-	-	-	-	-	-	-	-	-
Mesleki ve teknik	A	31	328	6 866	4 225	2 641	-	-	-	74	1 516	739
	B	31	328	6 866	4 225	2 641	-	-	-	74	1 516	739
	C	-	-	-	-	-	-	-	-	-	-	-
TR823 Sinop	A	57	546	12 513	6 584	5 929	-	-	-	133	2 015	1 511
	B	56	532	12 255	6 419	5 836	-	-	-	130	1 947	1 480
	C	1	14	258	165	93	-	-	-	3	68	31
Genel	A	20	252	6 488	2 822	3 666	-	-	-	56	604	798
	B	20	252	6 488	2 822	3 666	-	-	-	56	604	798
	C	-	-	-	-	-	-	-	-	-	-	-
Mesleki ve teknik	A	37	294	6 025	3 762	2 263	-	-	-	77	1 411	713
	B	36	280	5 767	3 597	2 170	-	-	-	74	1 343	682
	C	1	14	258	165	93	-	-	-	3	68	31
TR831 Samsun	A	160	2 719	83 228	43 659	39 569	2	26	26	767	15 109	11 257
	B	149	2 625	81 254	42 465	38 789	2	26	26	739	14 639	10 962
	C	11	94	1 974	1 194	780	-	-	-	28	470	295
Genel	A	71	1 462	45 457	22 372	23 085	2	26	26	440	7 545	6 567
	B	64	1 396	43 980	21 430	22 550	2	26	26	422	7 196	6 369
	C	7	66	1 477	942	535	-	-	-	18	349	198
Mesleki ve teknik	A	89	1 257	37 771	21 287	16 484	-	-	-	327	7 564	4 690
	B	85	1 229	37 274	21 035	16 239	-	-	-	317	7 443	4 593
	C	4	28	497	252	245	-	-	-	10	121	97

Not. Açıköğretim lisesi öğrencileri 4 sınıf (7. dönem) öğrenci sayısında gösterilmiştir.

2.12 Number of schools, divisions and students in secondary education by grade and settlement place according to Statistical Regions Level 3 (continued)

[Beginning of the educational year 2010/'11]

A. Total B. City C. Village

Sınıflara Göre Öğrenci - Students by Grade										SR Level 3
2. sınıf Grade 2			3. sınıf Grade 3			7. dönem (4. sınıf) 7th semester (Grade 4)				
Şube Division	Erkek Males	Kadın Females	Şube Division	Erkek Males	Kadın Females	Şube Division	Erkek Males	Kadın Females		
337	3 959	3 352	350	3 423	3 283	345	6 312	5 899	A	Zonguldak TR811
254	3 218	2 617	264	2 797	2 588	258	5 634	5 224	B	
83	741	735	86	626	695	87	678	675	C	
169	1 482	1 949	170	1 423	1 899	171	3 374	3 807	A	General
119	1 105	1 458	120	1 089	1 430	122	3 053	3 347	B	
50	377	491	50	334	469	49	321	460	C	
168	2 477	1 403	180	2 000	1 384	174	2 938	2 092	A	Vocational and technical
135	2 113	1 159	144	1 708	1 158	136	2 581	1 877	B	
33	364	244	36	292	226	38	357	215	C	
146	1 589	1 414	159	1 453	1 357	151	2 238	2 165	A	Karabük TR812
142	1 544	1 380	155	1 421	1 325	146	2 212	2 136	B	
4	45	34	4	32	32	5	26	29	C	
68	725	780	79	704	761	73	1 243	1 378	A	General
66	703	762	77	685	741	71	1 226	1 363	B	
2	22	18	2	19	20	2	17	15	C	
78	864	634	80	749	596	78	995	787	A	Vocational and technical
76	841	618	78	736	584	75	986	773	B	
2	23	16	2	13	12	3	9	14	C	
106	1 176	1 060	111	970	888	111	1 559	1 620	A	Bartın TR813
90	1 050	967	94	869	794	91	1 448	1 536	B	
16	126	93	17	101	94	20	111	84	C	
34	295	393	35	295	409	38	699	900	A	General
34	295	393	35	295	409	38	699	900	B	
-	-	-	-	-	-	-	-	-	C	
72	881	667	76	675	479	73	860	720	A	Vocational and technical
56	755	574	59	574	385	53	749	636	B	
16	126	93	17	101	94	20	111	84	C	
207	2 224	1 909	219	2 018	1 735	212	3 248	3 321	A	Kastamonu TR821
205	2 209	1 895	217	2 015	1 722	210	3 240	3 308	B	
2	15	14	2	3	13	2	8	13	C	
86	780	926	91	663	825	86	1 729	2 130	A	General
84	765	912	89	660	812	84	1 721	2 117	B	
2	15	14	2	3	13	2	8	13	C	
121	1 444	983	128	1 355	910	126	1 519	1 191	A	Vocational and technical
121	1 444	983	128	1 355	910	126	1 519	1 191	B	
-	-	-	-	-	-	-	-	-	C	
122	1 289	1 053	132	1 116	914	133	1 819	1 423	A	Çankırı TR822
122	1 289	1 053	132	1 116	914	133	1 819	1 423	B	
-	-	-	-	-	-	-	-	-	C	
41	373	430	49	352	358	43	790	700	A	General
41	373	430	49	352	358	43	790	700	B	
-	-	-	-	-	-	-	-	-	C	
81	916	623	83	764	556	90	1 029	723	A	Vocational and technical
81	916	623	83	764	556	90	1 029	723	B	
-	-	-	-	-	-	-	-	-	C	
138	1 285	1 249	134	1 195	1 110	141	2 089	2 059	A	Sinop TR823
134	1 237	1 217	131	1 170	1 094	137	2 065	2 045	B	
4	48	32	3	25	16	4	24	14	C	
63	488	726	64	518	609	69	1 212	1 533	A	General
63	488	726	64	518	609	69	1 212	1 533	B	
-	-	-	-	-	-	-	-	-	C	
75	797	523	70	677	501	72	877	526	A	Vocational and technical
71	749	491	67	652	485	68	853	512	B	
4	48	32	3	25	16	4	24	14	C	
645	8 079	7 861	652	7 045	7 250	653	13 400	13 175	A	Samsun TR831
625	7 794	7 700	630	6 821	7 091	629	13 185	13 010	B	
20	285	161	22	224	159	24	215	165	C	
329	3 620	4 349	338	3 305	3 989	353	7 876	8 154	A	General
315	3 394	4 231	321	3 114	3 882	336	7 700	8 042	B	
14	226	118	17	191	107	17	176	112	C	
316	4 459	3 512	314	3 740	3 261	300	5 524	5 021	A	Vocational and technical
310	4 400	3 469	309	3 707	3 209	293	5 485	4 968	B	
6	59	43	5	33	52	7	39	53	C	

Note. Number of Open Education High School students is included in Grade 4 (7th semester)

2.12 İstatistikî Bölge Birimleri Sınıflaması 3. düzey, yerleşim yeri ve sınıflara göre ortaöğretimde okul, şube ve öğrenci sayısı (devam)

[2010/'11 Öğretim yılı başı]

İBBS 3. Düzey	A. Toplam	B. Şehir	C. Köy	Sınıflara göre öğrenci								
				Toplam - Total			Hazırlık sınıfı Preparatory class			1. sınıf Grade 1		
				Okul School	Şube Division	Öğrenci - Students Total	Erkek Males	Kadın Females	Şube Division	Erkek Males	Kadın Females	Şube Division
TR832 Tokat	A	96	1 349	38 790	21 231	17 559	-	-	-	374	7 556	5 186
	B	92	1 321	38 329	20 956	17 373	-	-	-	368	7 452	5 132
	C	4	28	461	275	186	-	-	-	6	104	54
Genel	A	34	610	17 965	8 740	9 225	-	-	-	167	2 419	2 474
	B	33	605	17 883	8 691	9 192	-	-	-	165	2 389	2 463
	C	1	5	82	49	33	-	-	-	2	30	11
Mesleki ve teknik	A	62	739	20 825	12 491	8 334	-	-	-	207	5 137	2 712
	B	59	716	20 446	12 265	8 181	-	-	-	203	5 063	2 669
	C	3	23	379	226	153	-	-	-	4	74	43
TR833 Çorum	A	83	1 208	33 342	18 001	15 341	-	-	-	336	6 074	4 422
	B	81	1 187	32 998	17 784	15 214	-	-	-	331	5 997	4 382
	C	2	21	344	217	127	-	-	-	5	77	40
Genel	A	38	611	17 632	8 721	8 911	-	-	-	167	2 395	2 296
	B	38	611	17 632	8 721	8 911	-	-	-	167	2 395	2 296
	C	-	-	-	-	-	-	-	-	-	-	-
Mesleki ve teknik	A	45	597	15 710	9 280	6 430	-	-	-	169	3 679	2 126
	B	43	576	15 366	9 063	6 303	-	-	-	164	3 602	2 086
	C	2	21	344	217	127	-	-	-	5	77	40
TR834 Amasya	A	70	877	22 413	12 016	10 397	-	-	-	226	3 862	2 817
	B	67	853	21 840	11 603	10 237	-	-	-	220	3 725	2 759
	C	3	24	573	413	160	-	-	-	6	137	58
Genel	A	22	354	9 528	4 804	4 724	-	-	-	89	1 288	1 183
	B	21	346	9 331	4 697	4 634	-	-	-	87	1 248	1 143
	C	1	8	197	107	90	-	-	-	2	40	40
Mesleki ve teknik	A	48	523	12 885	7 212	5 673	-	-	-	137	2 574	1 634
	B	46	507	12 509	6 906	5 603	-	-	-	133	2 477	1 616
	C	2	16	376	306	70	-	-	-	4	97	18
TR901 Trabzon	A	128	2 001	54 869	28 961	25 908	4	48	55	487	9 015	6 526
	B	108	1 789	50 963	26 852	24 111	4	48	55	435	8 147	5 943
	C	20	212	3 906	2 109	1 797	-	-	-	52	868	583
Genel	A	54	919	26 090	12 892	13 198	4	48	55	224	3 521	3 225
	B	42	809	24 216	11 989	12 227	4	48	55	198	3 168	2 923
	C	12	110	1 874	903	971	-	-	-	26	353	302
Mesleki ve teknik	A	74	1 082	28 779	16 069	12 710	-	-	-	263	5 494	3 301
	B	66	980	26 747	14 863	11 884	-	-	-	237	4 979	3 020
	C	8	102	2 032	1 206	826	-	-	-	26	515	281
TR902 Ordu	A	106	1 664	43 069	22 805	20 264	-	-	-	414	7 691	5 880
	B	84	1 460	39 552	20 953	18 599	-	-	-	368	7 038	5 375
	C	22	204	3 517	1 852	1 665	-	-	-	46	653	505
Genel	A	45	745	19 692	9 288	10 404	-	-	-	178	2 642	2 776
	B	37	630	17 551	8 278	9 273	-	-	-	154	2 373	2 492
	C	8	115	2 141	1 010	1 131	-	-	-	24	269	284
Mesleki ve teknik	A	61	919	23 377	13 517	9 860	-	-	-	236	5 049	3 104
	B	47	830	22 001	12 675	9 326	-	-	-	214	4 665	2 883
	C	14	89	1 376	842	534	-	-	-	22	384	221
TR903 Giresun	A	99	1 184	29 498	16 042	13 456	-	-	-	279	5 163	3 701
	B	96	1 164	29 239	15 907	13 332	-	-	-	273	5 115	3 666
	C	3	20	259	135	124	-	-	-	6	48	35
Genel	A	29	436	11 774	5 860	5 914	-	-	-	92	1 483	1 420
	B	27	427	11 655	5 787	5 868	-	-	-	90	1 469	1 412
	C	2	9	119	73	46	-	-	-	2	14	8
Mesleki ve teknik	A	70	748	17 724	10 182	7 542	-	-	-	187	3 680	2 281
	B	69	737	17 584	10 120	7 464	-	-	-	183	3 646	2 254
	C	1	11	140	62	78	-	-	-	4	34	27
TR904 Rize	A	73	1 004	28 131	15 216	12 915	3	36	41	256	4 645	3 213
	B	66	957	27 223	14 609	12 614	-	-	-	238	4 408	3 106
	C	7	47	908	607	301	3	36	41	18	237	107
Genel	A	31	453	12 488	6 054	6 434	3	36	41	117	1 597	1 493
	B	26	414	11 753	5 614	6 139	-	-	-	103	1 441	1 392
	C	5	39	735	440	295	3	36	41	14	156	101
Mesleki ve teknik	A	42	551	15 643	9 162	6 481	-	-	-	139	3 048	1 720
	B	40	543	15 470	8 995	6 475	-	-	-	135	2 967	1 714
	C	2	8	173	167	6	-	-	-	4	81	6

Not. Açıköğretim lisesi öğrencileri 4 sınıf (7. dönem) öğrenci sayısında gösterilmiştir.

2.12 Number of schools, divisions and students in secondary education by grade and settlement place according to Statistical Regions Level 3 (continued)

[Beginning of the educational year 2010/'11]

A. Total			B. City			C. Village			SR Level 3
Students by grade									
2. sınıf Grade 2			3. sınıf Grade 3			7. dönem (4. sınıf) 7th semester (Grade 4)			
Şube Division	Erkek Males	Kadın Females	Şube Division	Erkek Males	Kadın Females	Şube Division	Erkek Males	Kadın Females	
329	4 053	3 659	324	3 530	3 291	322	6 092	5 423	A
320	3 969	3 617	317	3 487	3 242	316	6 048	5 382	B
9	84	42	7	43	49	6	44	41	C
141	1 507	1 710	151	1 440	1 722	151	3 374	3 319	A
140	1 497	1 707	150	1 436	1 713	150	3 369	3 309	B
1	10	3	1	4	9	1	5	10	C
188	2 546	1 949	173	2 090	1 569	171	2 718	2 104	A
180	2 472	1 910	167	2 051	1 529	166	2 679	2 073	B
8	74	39	6	39	40	5	39	31	C
280	3 517	2 999	295	2 954	2 884	297	5 456	5 036	A
275	3 467	2 963	289	2 906	2 858	292	5 414	5 011	B
5	50	36	6	48	26	5	42	25	C
136	1 539	1 672	153	1 429	1 660	155	3 358	3 283	A
136	1 539	1 672	153	1 429	1 660	155	3 358	3 283	B
-	-	-	-	-	-	-	-	-	C
144	1 978	1 327	142	1 525	1 224	142	2 098	1 753	A
139	1 928	1 291	136	1 477	1 198	137	2 056	1 728	B
5	50	36	6	48	26	5	42	25	C
227	2 542	2 266	215	2 084	2 111	209	3 528	3 203	A
221	2 463	2 227	209	2 002	2 081	203	3 413	3 170	B
6	79	39	6	82	30	6	115	33	C
88	855	998	88	784	918	89	1 877	1 625	A
86	846	982	86	764	903	87	1 839	1 606	B
2	9	16	2	20	15	2	38	19	C
139	1 687	1 268	127	1 300	1 193	120	1 651	1 578	A
135	1 617	1 245	123	1 238	1 178	116	1 574	1 564	B
4	70	23	4	62	15	4	77	14	C
490	5 365	5 138	507	4 913	4 900	513	9 620	9 289	A
440	4 928	4 733	450	4 504	4 496	460	9 225	8 884	B
50	437	405	57	409	404	53	395	405	C
220	2 265	2 603	235	2 335	2 585	236	4 723	4 730	A
193	2 077	2 388	206	2 138	2 353	208	4 558	4 508	B
27	188	215	29	197	232	28	165	222	C
270	3 100	2 535	272	2 578	2 315	277	4 897	4 559	A
247	2 851	2 345	244	2 366	2 143	252	4 667	4 376	B
23	249	190	28	212	172	25	230	183	C
434	4 744	4 487	406	4 023	3 924	410	6 347	5 973	A
382	4 300	4 059	355	3 630	3 577	355	5 985	5 588	B
52	444	428	51	393	347	55	362	385	C
188	1 927	2 330	183	1 571	1 951	196	3 148	3 347	A
159	1 657	2 026	154	1 335	1 706	163	2 913	3 049	B
29	270	304	29	236	245	33	235	298	C
246	2 817	2 157	223	2 452	1 973	214	3 199	2 626	A
223	2 643	2 033	201	2 295	1 871	192	3 072	2 539	B
23	174	124	22	157	102	22	127	87	C
289	3 316	2 820	309	2 893	2 623	307	4 670	4 312	A
285	3 285	2 791	303	2 862	2 587	303	4 645	4 288	B
4	31	29	6	31	36	4	25	24	C
104	1 041	1 145	118	999	1 082	122	2 337	2 267	A
102	1 022	1 133	115	977	1 064	120	2 319	2 259	B
2	19	12	3	22	18	2	18	8	C
185	2 275	1 675	191	1 894	1 541	185	2 333	2 045	A
183	2 263	1 658	188	1 885	1 523	183	2 326	2 029	B
2	12	17	3	9	18	2	7	16	C
254	2 815	2 401	256	2 307	2 287	235	5 413	4 973	A
244	2 664	2 321	246	2 193	2 246	229	5 344	4 941	B
10	151	80	10	114	41	6	69	32	C
104	1 029	1 148	116	1 016	1 169	113	2 376	2 583	A
96	933	1 068	108	933	1 128	107	2 307	2 551	B
8	96	80	8	83	41	6	69	32	C
150	1 786	1 253	140	1 291	1 118	122	3 037	2 390	A
148	1 731	1 253	138	1 260	1 118	122	3 037	2 390	B
2	55	-	2	31	-	-	-	-	C

Note. Number of Open Education High School students is included in Grade 4 (7th semester)

2.12 İstatistikî Bölge Birimleri Sınıflaması 3. düzey, yerleşim yeri ve sınıflara göre ortaöğretimde okul, şube ve öğrenci sayısı (devam)

[2010/'11 Öğretim yılı başı]

A. Toplam B. Şehir C. Köy

İBBS 3. Düzey	Okul School	Şube Division	Toplam - Total			Sınıflara Göre Öğrenci - Students by Grade						
			Toplam Total	Öğrenci - Students		Hazırlık sınıfı Preparatory class			1. sınıf Grade 1			
				Erkek Males	Kadın Females	Şube Division	Erkek Males	Kadın Females	Şube Division	Erkek Males	Kadın Females	
TR905 Artvin	A	43	472	11 334	5 986	5 348	-	-	-	106	1 995	1 387
	B	37	411	10 374	5 335	5 039	-	-	-	95	1 774	1 304
	C	6	61	960	651	309	-	-	-	11	221	83
Genel	A	14	177	4 968	2 299	2 669	-	-	-	39	602	587
	B	12	160	4 694	2 108	2 586	-	-	-	36	555	557
	C	2	17	274	191	83	-	-	-	3	47	30
Mesleki ve teknik	A	29	295	6 366	3 687	2 679	-	-	-	67	1 393	800
	B	25	251	5 680	3 227	2 453	-	-	-	59	1 219	747
	C	4	44	686	460	226	-	-	-	8	174	53
TR906 Gümüşhane	A	28	328	8 400	4 524	3 876	-	-	-	81	1 390	1 056
	B	27	320	8 238	4 418	3 820	-	-	-	79	1 342	1 031
	C	1	8	162	106	56	-	-	-	2	48	25
Genel	A	10	130	3 629	2 014	1 615	-	-	-	32	415	393
	B	9	122	3 467	1 908	1 559	-	-	-	30	367	368
	C	1	8	162	106	56	-	-	-	2	48	25
Mesleki ve teknik	A	18	198	4 771	2 510	2 261	-	-	-	49	975	663
	B	18	198	4 771	2 510	2 261	-	-	-	49	975	663
	C	-	-	-	-	-	-	-	-	-	-	-
TRA11 Erzurum	A	109	1 463	47 833	28 141	19 692	6	59	53	399	9 235	5 312
	B	104	1 419	47 115	27 638	19 477	6	59	53	388	9 019	5 230
	C	5	44	718	503	215	-	-	-	11	216	82
Genel	A	53	832	27 974	16 099	11 875	6	59	53	233	5 068	3 240
	B	49	796	27 391	15 672	11 719	6	59	53	224	4 877	3 183
	C	4	36	583	427	156	-	-	-	9	191	57
Mesleki ve teknik	A	56	631	19 859	12 042	7 817	-	-	-	166	4 167	2 072
	B	55	623	19 724	11 966	7 758	-	-	-	164	4 142	2 047
	C	1	8	135	76	59	-	-	-	2	25	25
TRA12 Erzincan	A	53	617	16 162	8 964	7 198	-	-	-	151	2 916	2 062
	B	47	583	15 613	8 641	6 972	-	-	-	142	2 765	1 985
	C	6	34	549	323	226	-	-	-	9	151	77
Genel	A	26	313	8 572	4 545	4 027	-	-	-	75	1 424	1 037
	B	20	279	8 023	4 222	3 801	-	-	-	66	1 273	960
	C	6	34	549	323	226	-	-	-	9	151	77
Mesleki ve teknik	A	27	304	7 590	4 419	3 171	-	-	-	76	1 492	1 025
	B	27	304	7 590	4 419	3 171	-	-	-	76	1 492	1 025
	C	-	-	-	-	-	-	-	-	-	-	-
TRA13 Bayburt	A	16	198	5 439	3 173	2 266	-	-	-	55	1 047	615
	B	15	192	5 318	3 102	2 216	-	-	-	54	1 009	597
	C	1	6	121	71	50	-	-	-	1	38	18
Genel	A	7	98	2 885	1 677	1 208	-	-	-	28	487	305
	B	6	92	2 764	1 606	1 158	-	-	-	27	449	287
	C	1	6	121	71	50	-	-	-	1	38	18
Mesleki ve teknik	A	9	100	2 554	1 496	1 058	-	-	-	27	560	310
	B	9	100	2 554	1 496	1 058	-	-	-	27	560	310
	C	-	-	-	-	-	-	-	-	-	-	-
TRA21 Ağrı	A	54	684	23 927	15 112	8 815	-	-	-	228	6 093	2 759
	B	54	684	23 927	15 112	8 815	-	-	-	228	6 093	2 759
	C	-	-	-	-	-	-	-	-	-	-	-
Genel	A	26	434	15 651	10 219	5 432	-	-	-	141	3 711	1 563
	B	26	434	15 651	10 219	5 432	-	-	-	141	3 711	1 563
	C	-	-	-	-	-	-	-	-	-	-	-
Mesleki ve teknik	A	28	250	8 276	4 893	3 383	-	-	-	87	2 382	1 196
	B	28	250	8 276	4 893	3 383	-	-	-	87	2 382	1 196
	C	-	-	-	-	-	-	-	-	-	-	-
TRA22 Kars	A	37	481	15 866	8 905	6 961	-	-	-	135	3 532	2 296
	B	36	475	15 707	8 772	6 935	-	-	-	134	3 494	2 292
	C	1	6	159	133	26	-	-	-	1	38	4
Genel	A	21	300	10 904	5 808	5 096	-	-	-	84	2 194	1 624
	B	20	294	10 745	5 675	5 070	-	-	-	83	2 156	1 620
	C	1	6	159	133	26	-	-	-	1	38	4
Mesleki ve teknik	A	16	181	4 962	3 097	1 865	-	-	-	51	1 338	672
	B	16	181	4 962	3 097	1 865	-	-	-	51	1 338	672
	C	-	-	-	-	-	-	-	-	-	-	-

Not. Açıköğretim lisesi öğrencileri 4 sınıf (7. dönem) öğrenci sayısında gösterilmiştir.

2.12 Number of schools, divisions and students in secondary education by grade and settlement place according to Statistical Regions Level 3 (continued)

[Beginning of the educational year 2010/'11]

A. Total			B. City			C. Village				
Sınıflara Göre Öğrenci - Students by Grade										
2. sınıf Grade 2			3. sınıf Grade 3			7. dönem (4. sınıf) 7th semester (Grade 4)				
Şube Division	Erkek Males	Kadın Females	Şube Division	Erkek Males	Kadın Females	Şube Division	Erkek Males	Kadın Females	SR Level 3	
122	1 157	1 146	124	1 086	1 076	120	1 748	1 739	A	Artvin TR905
104	1 001	1 063	107	939	1 013	105	1 621	1 659	B	
18	156	83	17	147	63	15	127	80	C	
42	398	501	49	395	535	47	904	1 046	A	General
38	351	478	44	347	521	42	855	1 030	B	
4	47	23	5	48	14	5	49	16	C	
80	759	645	75	691	541	73	844	693	A	Vocational and technical
66	650	585	63	592	492	63	766	629	B	
14	109	60	12	99	49	10	78	64	C	
82	886	773	85	848	751	80	1 400	1 296	A	Gümüşhane TR906
80	859	759	83	832	740	78	1 385	1 290	B	
2	27	14	2	16	11	2	15	6	C	
28	353	296	36	370	313	34	876	613	A	General
26	326	282	34	354	302	32	861	607	B	
2	27	14	2	16	11	2	15	6	C	
54	533	477	49	478	438	46	524	683	A	Vocational and technical
54	533	477	49	478	438	46	524	683	B	
-	-	-	-	-	-	-	-	-	C	
364	5 271	3 838	345	4 351	3 252	349	9 225	7 237	A	Erzurum TRA11
354	5 158	3 791	332	4 253	3 202	339	9 149	7 201	B	
10	113	47	13	98	50	10	76	36	C	
198	2 510	2 235	196	2 453	1 979	199	6 009	4 368	A	General
190	2 422	2 199	185	2 367	1 940	191	5 947	4 344	B	
8	88	36	11	86	39	8	62	24	C	
166	2 761	1 603	149	1 898	1 273	150	3 216	2 869	A	Vocational and technical
164	2 736	1 592	147	1 886	1 262	148	3 202	2 857	B	
2	25	11	2	12	11	2	14	12	C	
155	1 803	1 440	160	1 581	1 404	151	2 664	2 292	A	Erzincan TRA12
148	1 739	1 388	151	1 529	1 352	142	2 608	2 247	B	
7	64	52	9	52	52	9	56	45	C	
79	824	830	84	764	792	75	1 533	1 368	A	General
72	760	778	75	712	740	66	1 477	1 323	B	
7	64	52	9	52	52	9	56	45	C	
76	979	610	76	817	612	76	1 131	924	A	Vocational and technical
76	979	610	76	817	612	76	1 131	924	B	
-	-	-	-	-	-	-	-	-	C	
47	622	451	51	525	396	45	979	804	A	Bayburt TRA13
45	613	441	49	513	385	44	967	793	B	
2	9	10	2	12	11	1	12	11	C	
23	303	229	25	287	216	22	600	458	A	General
21	294	219	23	275	205	21	588	447	B	
2	9	10	2	12	11	1	12	11	C	
24	319	222	26	238	180	23	379	346	A	Vocational and technical
24	319	222	26	238	180	23	379	346	B	
-	-	-	-	-	-	-	-	-	C	
158	2 852	1 923	154	2 355	1 533	144	3 812	2 600	A	Ağrı TRA21
158	2 852	1 923	154	2 355	1 533	144	3 812	2 600	B	
-	-	-	-	-	-	-	-	-	C	
97	1 910	1 162	100	1 691	1 028	96	2 907	1 679	A	General
97	1 910	1 162	100	1 691	1 028	96	2 907	1 679	B	
-	-	-	-	-	-	-	-	-	C	
61	942	761	54	664	505	48	905	921	A	Vocational and technical
61	942	761	54	664	505	48	905	921	B	
-	-	-	-	-	-	-	-	-	C	
123	1 607	1 530	113	1 260	1 261	110	2 506	1 874	A	Kars TRA22
121	1 576	1 521	111	1 218	1 250	109	2 484	1 872	B	
2	31	9	2	42	11	1	22	2	C	
77	955	1 085	70	795	894	69	1 864	1 493	A	General
75	924	1 076	68	753	883	68	1 842	1 491	B	
2	31	9	2	42	11	1	22	2	C	
46	652	445	43	465	367	41	642	381	A	Vocational and technical
46	652	445	43	465	367	41	642	381	B	
-	-	-	-	-	-	-	-	-	C	

Note. Number of Open Education High School students is included in Grade 4 (7th semester)

2.12 İstatistikî Bölge Birimleri Sınıflaması 3. düzey, yerleşim yeri ve sınıflara göre ortaöğretimde okul, şube ve öğrenci sayısı (devam)

[2010/'11 Öğretim yılı başı]

İBBS 3. Düzey	A. Toplam			B. Şehir			C. Köy			Sınıflara Göre Öğrenci - Students by Grade					
	Toplam - Total									Hazırlık sınıfı			1. sınıf		
	Öğrenci - Students									Preparatory class			Grade 1		
	Okul	Şube	Toplam	Erkek	Kadın	Şube	Erkek	Kadın	Şube	Erkek	Kadın	Şube	Erkek	Kadın	
School	Division	Total	Males	Females	Division	Males	Females	Division	Males	Females	Division	Males	Females		
TRA23 Iğdır	A	22	388	12 722	6 656	6 066	-	-	-	108	2 682	1 847			
B	20	365	12 279	6 389	5 890	-	-	-	104	2 611	1 796				
C	2	23	443	267	176	-	-	-	4	71	51				
Genel	A	12	239	8 529	4 536	3 993	-	-	-	71	1 780	1 212			
B	11	227	8 302	4 386	3 916	-	-	-	69	1 744	1 192				
C	1	12	227	150	77	-	-	-	2	36	20				
Mesleki ve teknik	A	10	149	4 193	2 120	2 073	-	-	-	37	902	635			
B	9	138	3 977	2 003	1 974	-	-	-	35	867	604				
C	1	11	216	117	99	-	-	-	2	35	31				
TRA23 Ardahan	A	24	253	6 317	3 311	3 006	-	-	-	68	1 296	935			
B	21	234	6 026	3 155	2 871	-	-	-	64	1 241	902				
C	3	19	291	156	135	-	-	-	4	55	33				
Genel	A	9	122	3 281	1 705	1 576	-	-	-	33	549	425			
B	8	116	3 192	1 656	1 536	-	-	-	32	539	420				
C	1	6	89	49	40	-	-	-	1	10	5				
Mesleki ve teknik	A	15	131	3 036	1 606	1 430	-	-	-	35	747	510			
B	13	118	2 834	1 499	1 335	-	-	-	32	702	482				
C	2	13	202	107	95	-	-	-	3	45	28				
TRB11 Malatya	A	124	1 948	61 164	33 387	27 777	4	45	57	529	10 954	7 624			
B	100	1 727	56 692	30 764	25 928	4	45	57	473	9 763	6 938				
C	24	221	4 472	2 623	1 849	-	-	-	56	1 191	686				
Genel	A	72	1 215	39 306	20 860	18 446	4	45	57	333	6 610	5 187			
B	50	1 018	35 374	18 502	16 872	4	45	57	283	5 583	4 615				
C	22	197	3 932	2 358	1 574	-	-	-	50	1 027	572				
Mesleki ve teknik	A	52	733	21 858	12 527	9 331	-	-	-	196	4 344	2 437			
B	50	709	21 318	12 262	9 056	-	-	-	190	4 180	2 323				
C	2	24	540	265	275	-	-	-	6	164	114				
TRB12 Elazığ	A	80	1 323	44 258	24 427	19 831	2	28	24	371	8 413	5 305			
B	76	1 291	43 435	23 933	19 502	2	28	24	358	8 107	5 135				
C	4	32	823	494	329	-	-	-	13	306	170				
Genel	A	43	875	30 363	16 652	13 711	2	28	24	252	5 633	3 672			
B	39	843	29 540	16 158	13 382	2	28	24	239	5 327	3 502				
C	4	32	823	494	329	-	-	-	13	306	170				
Mesleki ve teknik	A	37	448	13 895	7 775	6 120	-	-	-	119	2 780	1 633			
B	37	448	13 895	7 775	6 120	-	-	-	119	2 780	1 633				
C	-	-	-	-	-	-	-	-	-	-	-				
TRB13 Bingöl	A	34	485	17 290	10 127	7 163	-	-	-	138	3 393	1 869			
B	34	485	17 290	10 127	7 163	-	-	-	138	3 393	1 869				
C	-	-	-	-	-	-	-	-	-	-	-				
Genel	A	19	302	10 387	6 633	3 754	-	-	-	84	2 042	853			
B	19	302	10 387	6 633	3 754	-	-	-	84	2 042	853				
C	-	-	-	-	-	-	-	-	-	-	-				
Mesleki ve teknik	A	15	183	6 903	3 494	3 409	-	-	-	54	1 351	1 016			
B	15	183	6 903	3 494	3 409	-	-	-	54	1 351	1 016				
C	-	-	-	-	-	-	-	-	-	-	-				
TRB14 Tunceli	A	26	217	4 495	2 351	2 144	-	-	-	45	734	548			
B	24	203	4 217	2 190	2 027	-	-	-	41	649	499				
C	2	14	278	161	117	-	-	-	4	85	49				
Genel	A	18	163	3 474	1 770	1 704	-	-	-	33	541	441			
B	16	149	3 196	1 609	1 587	-	-	-	29	456	392				
C	2	14	278	161	117	-	-	-	4	85	49				
Mesleki ve teknik	A	8	54	1 021	581	440	-	-	-	12	193	107			
B	8	54	1 021	581	440	-	-	-	12	193	107				
C	-	-	-	-	-	-	-	-	-	-	-				
TRB21 Van	A	107	1 593	58 538	36 070	22 468	-	-	-	514	13 803	6 968			
B	89	1 435	54 838	33 407	21 431	-	-	-	462	12 480	6 567				
C	18	158	3 700	2 663	1 037	-	-	-	52	1 323	401				
Genel	A	52	1 038	39 294	25 205	14 089	-	-	-	300	8 661	3 758			
B	42	920	36 665	23 331	13 334	-	-	-	272	7 999	3 588				
C	10	118	2 629	1 874	755	-	-	-	28	662	170				
Mesleki ve teknik	A	55	555	19 244	10 865	8 379	-	-	-	214	5 142	3 210			
B	47	515	18 173	10 076	8 097	-	-	-	190	4 481	2 979				
C	8	40	1 071	789	282	-	-	-	24	661	231				

Not. Açıköğretim lisesi öğrencileri 4 sınıf (7. dönem) öğrenci sayısında gösterilmiştir.

2.12 Number of schools, divisions and students in secondary education by grade and settlement place according to Statistical Regions Level 3 (continued)

[Beginning of the educational year 2010/'11]

A. Total			B. City			C. Village			
Sınıflara Göre Öğrenci - Students by Grade									
2. sınıf Grade 2			3. sınıf Grade 3			7. dönem (4. sınıf) 7th semester (Grade 4)			
Şube Division	Erkek Males	Kadın Females	Şube Division	Erkek Males	Kadın Females	Şube Division	Erkek Males	Kadın Females	SR Level 3
91	1 305	1 424	92	1 011	1 151	97	1 658	1 644	A
85	1 240	1 377	86	941	1 113	90	1 597	1 604	B
6	65	47	6	70	38	7	61	40	C
52	784	867	54	676	744	62	1 296	1 170	A
49	755	847	51	633	729	58	1 254	1 148	B
3	29	20	3	43	15	4	42	22	C
39	521	557	38	335	407	35	362	474	A
36	485	530	35	308	384	32	343	456	B
3	36	27	3	27	23	3	19	18	C
68	686	726	62	565	615	55	764	730	A
64	648	700	57	540	580	49	726	689	B
4	38	26	5	25	35	6	38	41	C
29	330	370	31	310	309	29	516	472	A
28	320	361	29	302	296	27	495	459	B
1	10	9	2	8	13	2	21	13	C
39	356	356	31	255	306	26	248	258	A
36	328	339	28	238	284	22	231	230	B
3	28	17	3	17	22	4	17	28	C
482	6 057	5 453	473	5 240	4 853	460	11 091	9 790	A
430	5 531	5 062	418	4 813	4 458	402	10 612	9 413	B
52	526	391	55	427	395	58	479	377	C
294	3 552	3 696	294	3 243	3 531	290	7 410	5 975	A
247	3 066	3 361	245	2 837	3 185	239	6 971	5 654	B
47	486	335	49	406	346	51	439	321	C
188	2 505	1 757	179	1 997	1 322	170	3 681	3 815	A
183	2 465	1 701	173	1 976	1 273	163	3 641	3 759	B
5	40	56	6	21	49	7	40	56	C
332	4 346	3 896	312	3 710	3 364	306	7 930	7 242	A
322	4 229	3 778	307	3 671	3 344	302	7 898	7 221	B
10	117	118	5	39	20	4	32	21	C
214	2 795	2 603	202	2 393	2 358	205	5 803	5 054	A
204	2 678	2 485	197	2 354	2 338	201	5 771	5 033	B
10	117	118	5	39	20	4	32	21	C
118	1 551	1 293	110	1 317	1 006	101	2 127	2 188	A
118	1 551	1 293	110	1 317	1 006	101	2 127	2 188	B
-	-	-	-	-	-	-	-	-	C
125	1 672	1 229	118	1 516	1 244	104	3 546	2 821	A
125	1 672	1 229	118	1 516	1 244	104	3 546	2 821	B
-	-	-	-	-	-	-	-	-	C
73	988	582	76	1 040	624	69	2 563	1 695	A
73	988	582	76	1 040	624	69	2 563	1 695	B
-	-	-	-	-	-	-	-	-	C
52	684	647	42	476	620	35	983	1 126	A
52	684	647	42	476	620	35	983	1 126	B
-	-	-	-	-	-	-	-	-	C
55	479	459	60	445	450	57	693	687	A
50	427	424	57	435	425	55	679	679	B
5	52	35	3	10	25	2	14	8	C
42	378	384	45	338	381	43	513	498	A
37	326	349	42	328	356	41	499	490	B
5	52	35	3	10	25	2	14	8	C
13	101	75	15	107	69	14	180	189	A
13	101	75	15	107	69	14	180	189	B
-	-	-	-	-	-	-	-	-	C
387	6 070	4 658	364	4 982	3 693	328	11 215	7 149	A
349	5 565	4 393	327	4 573	3 466	297	10 789	7 005	B
38	505	265	37	409	227	31	426	144	C
260	4 161	2 971	250	3 484	2 508	228	8 899	4 852	A
230	3 705	2 737	217	3 111	2 294	201	8 516	4 715	B
30	456	234	33	373	214	27	383	137	C
127	1 909	1 687	114	1 498	1 185	100	2 316	2 297	A
119	1 860	1 656	110	1 462	1 172	96	2 273	2 290	B
8	49	31	4	36	13	4	43	7	C

Note. Number of Open Education High School students is included in Grade 4 (7th semester)

2.12 İstatistikî Bölge Birimleri Sınıflaması 3. düzey, yerleşim yeri ve sınıflara göre ortaöğretimde okul, şube ve öğrenci sayısı (devam)

[2010/'11 Öğretim yılı başı]

A. Toplam	B. Şehir	C. Köy	Sınıflara Göre Öğrenci - Students by Grade											
			Toplam - Total						Hazırlık sınıfı			1. sınıf		
			Öğrenci - Students						Preparatory class			Grade 1		
Okul	Şube	Toplam	Erkek	Kadın	Şube	Erkek	Kadın	Şube	Erkek	Kadın				
School	Division	Total	Males	Females	Division	Males	Females	Division	Males	Females				
İBBS 3. Düzey														
TRB22 Muş	A	53	610	20 050	13 118	6 932	-	-	-	180	4 605	2 128		
	B	48	560	18 855	12 291	6 564	-	-	-	162	4 209	1 963		
	C	5	50	1 195	827	368	-	-	-	18	396	165		
Genel	A	15	211	8 138	5 499	2 639	-	-	-	55	1 245	559		
	B	13	192	7 809	5 276	2 533	-	-	-	48	1 167	525		
	C	2	19	329	223	106	-	-	-	7	78	34		
Mesleki ve teknik	A	38	399	11 912	7 619	4 293	-	-	-	125	3 360	1 569		
	B	35	368	11 046	7 015	4 031	-	-	-	114	3 042	1 438		
	C	3	31	866	604	262	-	-	-	11	318	131		
TRB23 Bitlis	A	52	537	18 590	12 320	6 270	-	-	-	155	4 302	1 766		
	B	52	537	18 590	12 320	6 270	-	-	-	155	4 302	1 766		
	C	-	-	-	-	-	-	-	-	-	-	-		
Genel	A	20	299	11 051	7 780	3 271	-	-	-	81	2 358	789		
	B	20	299	11 051	7 780	3 271	-	-	-	81	2 358	789		
	C	-	-	-	-	-	-	-	-	-	-	-		
Mesleki ve teknik	A	32	238	7 539	4 540	2 999	-	-	-	74	1 944	977		
	B	32	238	7 539	4 540	2 999	-	-	-	74	1 944	977		
	C	-	-	-	-	-	-	-	-	-	-	-		
TRB24 Hakkari	A	34	589	21 586	12 904	8 682	-	-	-	186	4 959	2 538		
	B	30	560	20 664	12 235	8 429	-	-	-	178	4 724	2 445		
	C	4	29	922	669	253	-	-	-	8	235	93		
Genel	A	15	419	14 892	9 770	5 122	-	-	-	138	3 849	1 628		
	B	14	403	14 304	9 305	4 999	-	-	-	134	3 696	1 583		
	C	1	16	588	465	123	-	-	-	4	153	45		
Mesleki ve teknik	A	19	170	6 694	3 134	3 560	-	-	-	48	1 110	910		
	B	16	157	6 360	2 930	3 430	-	-	-	44	1 028	862		
	C	3	13	334	204	130	-	-	-	4	82	48		
TRC11 Gaziantep	A	140	2 633	107 779	61 131	46 648	3	48	27	848	24 923	14 979		
	B	133	2 581	106 280	60 223	46 057	3	48	27	831	24 378	14 708		
	C	7	52	1 499	908	591	-	-	-	17	545	271		
Genel	A	74	1 801	77 335	46 225	31 110	3	48	27	610	19 932	10 249		
	B	69	1 759	76 041	45 434	30 607	3	48	27	597	19 469	10 034		
	C	5	42	1 294	791	503	-	-	-	13	463	215		
Mesleki ve teknik	A	66	832	30 444	14 906	15 538	-	-	-	238	4 991	4 730		
	B	64	822	30 239	14 789	15 450	-	-	-	234	4 909	4 674		
	C	2	10	205	117	88	-	-	-	4	82	56		
TRC12 Adıyaman	A	76	1 337	47 838	26 997	20 841	-	-	-	405	9 916	5 978		
	B	65	1 227	45 194	25 449	19 745	-	-	-	377	9 193	5 629		
	C	11	110	2 644	1 548	1 096	-	-	-	28	723	349		
Genel	A	41	868	32 535	18 854	13 681	-	-	-	259	6 313	3 546		
	B	35	813	31 026	17 965	13 061	-	-	-	244	5 887	3 335		
	C	6	55	1 509	889	620	-	-	-	15	426	211		
Mesleki ve teknik	A	35	469	15 303	8 143	7 160	-	-	-	146	3 603	2 432		
	B	30	414	14 168	7 484	6 684	-	-	-	133	3 306	2 294		
	C	5	55	1 135	659	476	-	-	-	13	297	138		
TRC13 Kilis	A	21	265	8 821	4 650	4 171	-	-	-	72	1 660	1 304		
	B	21	265	8 821	4 650	4 171	-	-	-	72	1 660	1 304		
	C	-	-	-	-	-	-	-	-	-	-	-		
Genel	A	5	94	3 821	1 923	1 898	-	-	-	27	420	479		
	B	5	94	3 821	1 923	1 898	-	-	-	27	420	479		
	C	-	-	-	-	-	-	-	-	-	-	-		
Mesleki ve teknik	A	16	171	5 000	2 727	2 273	-	-	-	45	1 240	825		
	B	16	171	5 000	2 727	2 273	-	-	-	45	1 240	825		
	C	-	-	-	-	-	-	-	-	-	-	-		
TRC21 Şanlıurfa	A	133	2 095	85 621	54 116	31 505	4	64	34	692	22 258	10 062		
	B	115	1 935	81 059	51 609	29 450	4	64	34	633	20 954	9 080		
	C	18	160	4 562	2 507	2 055	-	-	-	59	1 304	982		
Genel	A	72	1 376	59 925	40 830	19 095	4	64	34	468	16 376	5 478		
	B	64	1 264	56 495	38 701	17 794	4	64	34	434	15 351	4 971		
	C	8	112	3 430	2 129	1 301	-	-	-	34	1 025	507		
Mesleki ve teknik	A	61	719	25 696	13 286	12 410	-	-	-	224	5 882	4 584		
	B	51	671	24 564	12 908	11 656	-	-	-	199	5 603	4 109		
	C	10	48	1 132	378	754	-	-	-	25	279	475		

Not. Açıköğretim lisesi öğrencileri 4 sınıf (7. dönem) öğrenci sayısında gösterilmiştir.

2.12 Number of schools, divisions and students in secondary education by grade and settlement place according to Statistical Regions Level 3 (continued)

[Beginning of the educational year 2010/'11]

A. Total			B. City			C. Village			SR Level 3
Sınıflara Göre Öğrenci - Students by Grade									
2. sınıf Grade 2			3. sınıf Grade 3			7. dönem (4. sınıf) 7th semester (Grade 4)			
Şube Division	Erkek Males	Kadın Females	Şube Division	Erkek Males	Kadın Females	Şube Division	Erkek Males	Kadın Females	
169	2 529	1 562	142	2 039	1 195	119	3 945	2 047	A
154	2 364	1 448	133	1 898	1 152	111	3 820	2 001	B
15	165	114	9	141	43	8	125	46	C
45	838	452	53	809	391	58	2 607	1 237	A
40	793	408	49	754	377	55	2 562	1 223	B
5	45	44	4	55	14	3	45	14	C
124	1 691	1 110	89	1 230	804	61	1 338	810	A
114	1 571	1 040	84	1 144	775	56	1 258	778	B
10	120	70	5	86	29	5	80	32	C
140	2 291	1 351	126	1 817	1 072	116	3 910	2 081	A
140	2 291	1 351	126	1 817	1 072	116	3 910	2 081	B
-	-	-	-	-	-	-	-	-	C
74	1 328	637	74	1 164	546	70	2 930	1 299	A
74	1 328	637	74	1 164	546	70	2 930	1 299	B
-	-	-	-	-	-	-	-	-	C
66	963	714	52	653	526	46	980	782	A
66	963	714	52	653	526	46	980	782	B
-	-	-	-	-	-	-	-	-	C
144	2 083	1 693	134	1 935	1 648	125	3 927	2 803	A
135	1 889	1 614	128	1 798	1 612	119	3 824	2 758	B
9	194	79	6	137	36	6	103	45	C
101	1 598	1 017	90	1 476	911	90	2 847	1 566	A
96	1 452	976	87	1 383	896	86	2 774	1 544	B
5	146	41	3	93	15	4	73	22	C
43	485	676	44	459	737	35	1 080	1 237	A
39	437	638	41	415	716	33	1 050	1 214	B
4	48	38	3	44	21	2	30	23	C
642	9 746	9 828	582	8 339	7 785	558	18 075	14 029	A
630	9 627	9 704	570	8 210	7 689	547	17 960	13 929	B
12	119	124	12	129	96	11	115	100	C
422	6 615	6 326	388	5 989	5 258	378	13 641	9 250	A
412	6 505	6 218	378	5 872	5 172	369	13 540	9 156	B
10	110	108	10	117	86	9	101	94	C
220	3 131	3 502	194	2 350	2 527	180	4 434	4 779	A
218	3 122	3 486	192	2 338	2 517	178	4 420	4 773	B
2	9	16	2	12	10	2	14	6	C
331	4 540	4 222	308	3 877	3 862	293	8 664	6 779	A
303	4 225	3 940	279	3 598	3 605	268	8 433	6 571	B
28	315	282	29	279	257	25	231	208	C
210	2 878	2 632	206	2 806	2 663	193	6 857	4 840	A
196	2 692	2 469	191	2 633	2 523	182	6 753	4 734	B
14	186	163	15	173	140	11	104	106	C
121	1 662	1 590	102	1 071	1 199	100	1 807	1 939	A
107	1 533	1 471	88	965	1 082	86	1 680	1 837	B
14	129	119	14	106	117	14	127	102	C
64	842	826	71	685	756	58	1 463	1 285	A
64	842	826	71	685	756	58	1 463	1 285	B
-	-	-	-	-	-	-	-	-	C
22	290	320	23	240	303	22	973	796	A
22	290	320	23	240	303	22	973	796	B
-	-	-	-	-	-	-	-	-	C
42	552	506	48	445	453	36	490	489	A
42	552	506	48	445	453	36	490	489	B
-	-	-	-	-	-	-	-	-	C
510	8 925	6 680	462	6 999	4 956	427	15 870	9 773	A
471	8 444	6 146	432	6 657	4 649	395	15 490	9 541	B
39	481	534	30	342	307	32	380	232	C
310	6 292	3 768	302	5 194	3 035	292	12 904	6 780	A
283	5 863	3 413	279	4 880	2 808	264	12 543	6 568	B
27	429	355	23	314	227	28	361	212	C
200	2 633	2 912	160	1 805	1 921	135	2 966	2 993	A
188	2 581	2 733	153	1 777	1 841	131	2 947	2 973	B
12	52	179	7	28	80	4	19	20	C

Note. Number of Open Education High School students is included in Grade 4 (7th semester)

2.12 İstatistikî Bölge Birimleri Sınıflaması 3. düzey, yerleşim yeri ve sınıflara göre ortaöğretimde okul, şube ve öğrenci sayısı (devam)

[2010/'11 Öğretim yılı başı]

A. Toplam

B. Şehir

C. Köy

İBBS 3. Düzey	Okul School	Şube Division	Toplam - Total			Sınıflara Göre Öğrenci - Students by Grade						
			Öğrenci - Students			Hazırlık sınıfı Preparatory class			1. sınıf Grade 1			
			Toplam Total	Erkek Males	Kadın Females	Şube Division	Erkek Males	Kadın Females	Şube Division	Erkek Males	Kadın Females	
TRC22 Diyarbakır	A	135	2 549	107 157	62 752	44 405	2	15	34	825	24 710	12 410
	B	131	2 499	105 731	61 785	43 946	2	15	34	807	24 240	12 214
	C	4	50	1 426	967	459	-	-	-	18	470	196
Genel	A	77	1 894	81 241	49 248	31 993	2	15	34	595	19 519	9 104
	B	74	1 856	80 352	48 639	31 713	2	15	34	583	19 333	9 006
	C	3	38	889	609	280	-	-	-	12	186	98
Mesleki ve teknik	A	58	655	25 916	13 504	12 412	-	-	-	230	5 191	3 306
	B	57	643	25 379	13 146	12 233	-	-	-	224	4 907	3 208
	C	1	12	537	358	179	-	-	-	6	284	98
TRC31 Mardin	A	76	1 345	51 989	31 915	20 074	-	-	-	424	10 586	5 196
	B	62	1 211	48 866	29 990	18 876	-	-	-	393	9 668	4 764
	C	14	134	3 123	1 925	1 198	-	-	-	31	918	432
Genel	A	34	887	38 004	24 213	13 791	-	-	-	287	7 407	3 029
	B	31	867	37 417	23 832	13 585	-	-	-	283	7 237	2 963
	C	3	20	587	381	206	-	-	-	4	170	66
Mesleki ve teknik	A	42	458	13 985	7 702	6 283	-	-	-	137	3 179	2 167
	B	31	344	11 449	6 158	5 291	-	-	-	110	2 431	1 801
	C	11	114	2 536	1 544	992	-	-	-	27	748	366
TRC32 Batman	A	44	816	43 259	26 275	16 984	-	-	-	263	9 689	4 892
	B	43	808	43 098	26 157	16 941	-	-	-	261	9 633	4 878
	C	1	8	161	118	43	-	-	-	2	56	14
Genel	A	30	641	34 466	21 759	12 707	-	-	-	209	8 073	3 669
	B	29	633	34 305	21 641	12 664	-	-	-	207	8 017	3 655
	C	1	8	161	118	43	-	-	-	2	56	14
Mesleki ve teknik	A	14	175	8 793	4 516	4 277	-	-	-	54	1 616	1 223
	B	14	175	8 793	4 516	4 277	-	-	-	54	1 616	1 223
	C	-	-	-	-	-	-	-	-	-	-	-
TRC33 Şırnak	A	47	677	27 601	17 732	9 869	-	-	-	230	5 892	2 984
	B	39	627	25 963	16 750	9 213	-	-	-	215	5 366	2 683
	C	8	50	1 638	982	656	-	-	-	15	526	301
Genel	A	19	404	19 377	12 871	6 506	-	-	-	145	3 742	1 880
	B	16	378	18 317	12 248	6 069	-	-	-	137	3 392	1 683
	C	3	26	1 060	623	437	-	-	-	8	350	197
Mesleki ve teknik	A	28	273	8 224	4 861	3 363	-	-	-	85	2 150	1 104
	B	23	249	7 646	4 502	3 144	-	-	-	78	1 974	1 000
	C	5	24	578	359	219	-	-	-	7	176	104
TRC34 Siirt	A	42	502	20 559	13 772	6 787	-	-	-	144	4 351	1 959
	B	40	475	19 793	13 263	6 530	-	-	-	137	4 089	1 858
	C	2	27	766	509	257	-	-	-	7	262	101
Genel	A	18	305	13 901	9 604	4 297	-	-	-	88	2 857	1 112
	B	18	305	13 901	9 604	4 297	-	-	-	88	2 857	1 112
	C	-	-	-	-	-	-	-	-	-	-	-
Mesleki ve teknik	A	24	197	6 658	4 168	2 490	-	-	-	56	1 494	847
	B	22	170	5 892	3 659	2 233	-	-	-	49	1 232	746
	C	2	27	766	509	257	-	-	-	7	262	101

Not. Açıköğretim lisesi öğrencileri 4 sınıf (7. dönem) öğrenci sayısında gösterilmiştir.

2.12 Number of schools, divisions and students in secondary education by grade and settlement place according to Statistical Regions Level 3 (continued)

[Beginning of the educational year 2010/'11]

A. Total			B. City			C. Village				
Sınıflara Göre Öğrenci - Students by Grade										
2. sınıf Grade 2			3. sınıf Grade 3			7. dönem (4. sınıf) 7th semester (Grade 4)				
Şube Division	Erkek Males	Kadın Females	Şube Division	Erkek Males	Kadın Females	Şube Division	Erkek Males	Kadın Females	SR	Level 3
591	9 451	8 343	590	8 655	7 576	541	19 921	16 042	A	Diyarbakır
581	9 255	8 252	578	8 502	7 470	531	19 773	15 976	B	
10	196	91	12	153	106	10	148	66	C	
436	7 375	6 317	443	6 882	5 816	418	15 457	10 722	A	General
426	7 193	6 233	435	6 767	5 759	410	15 331	10 681	B	
10	182	84	8	115	57	8	126	41	C	
155	2 076	2 026	147	1 773	1 760	123	4 464	5 320	A	Vocational and technical
155	2 062	2 019	143	1 735	1 711	121	4 442	5 295	B	
-	14	7	4	38	49	2	22	25	C	
335	5 223	4 181	313	4 440	3 400	273	11 666	7 297	A	Mardin TRC31
291	4 809	3 837	278	4 122	3 128	249	11 391	7 147	B	
44	414	344	35	318	272	24	275	150	C	
200	3 770	2 642	207	3 233	2 322	193	9 803	5 798	A	General
195	3 685	2 602	202	3 168	2 269	187	9 742	5 751	B	
5	85	40	5	65	53	6	61	47	C	
135	1 453	1 539	106	1 207	1 078	80	1 863	1 499	A	Vocational and technical
96	1 124	1 235	76	954	859	62	1 649	1 396	B	
39	329	304	30	253	219	18	214	103	C	
186	3 377	3 200	185	3 146	2 669	182	10 063	6 223	A	Batman TRC32
184	3 358	3 189	183	3 122	2 660	180	10 044	6 214	B	
2	19	11	2	24	9	2	19	9	C	
148	2 680	2 473	142	2 576	2 023	142	8 430	4 542	A	General
146	2 661	2 462	140	2 552	2 014	140	8 411	4 533	B	
2	19	11	2	24	9	2	19	9	C	
38	697	727	43	570	646	40	1 633	1 681	A	Vocational and technical
38	697	727	43	570	646	40	1 633	1 681	B	
-	-	-	-	-	-	-	-	-	C	
164	2 761	1 869	146	2 299	1 587	137	6 780	3 429	A	Şırnak TRC33
150	2 589	1 702	135	2 124	1 473	127	6 671	3 355	B	
14	172	167	11	175	114	10	109	74	C	
90	1 804	1 206	87	1 619	1 025	82	5 706	2 395	A	General
84	1 714	1 098	81	1 500	950	76	5 642	2 338	B	
6	90	108	6	119	75	6	64	57	C	
74	957	663	59	680	562	55	1 074	1 034	A	Vocational and technical
66	875	604	54	624	523	51	1 029	1 017	B	
8	82	59	5	56	39	4	45	17	C	
125	1 948	1 321	118	1 722	1 156	115	5 751	2 351	A	Siirt TRC34
117	1 864	1 248	112	1 633	1 105	109	5 677	2 319	B	
8	84	73	6	89	51	6	74	32	C	
73	1 152	806	71	1 083	671	73	4 512	1 708	A	General
73	1 152	806	71	1 083	671	73	4 512	1 708	B	
-	-	-	-	-	-	-	-	-	C	
52	796	515	47	639	485	42	1 239	643	A	Vocational and technical
44	712	442	41	550	434	36	1 165	611	B	
8	84	73	6	89	51	6	74	32	C	

Note. Number of Open Education High School students is included in Grade 4 (7th semester)

2.13 İstatistiki Bölge Birimleri Sınıflaması 3. düzey, yerleşim yeri ve doğum yıllarına göre ortaöğretim de öğrenci sayısı
[2010/'11 öğretim yılı başı]

İBBS 3. Düzey	A. Toplam	B. Şehir	C. Köy	Doğum Yılları - Year of Birth						
				Toplam - Total			1997 ve Sonraki Doğumlar Born in 1997 and After		1996	
				Toplam Total	Erkek Males	Kadın Females	Erkek Males	Kadın Females	Erkek Males	Kadın Females
TR Türkiye	A	4 748 610	2 586 171	2 162 439	34 557	35 735	435 102	397 230		
	B	4 577 877	2 486 566	2 091 311	31 968	33 480	414 080	380 583		
	C	170 733	99 605	71 128	2 589	2 255	21 022	16 647		
Genel	A	2 676 123	1 408 446	1 267 677	18 971	19 274	221 605	223 435		
	B	2 582 692	1 357 646	1 225 046	17 548	18 032	210 737	213 278		
	C	93 431	50 800	42 631	1 423	1 242	10 868	10 157		
Mesleki ve teknik	A	2 072 487	1 177 725	894 762	15 586	16 461	213 497	173 795		
	B	1 995 185	1 128 920	866 265	14 420	15 448	203 343	167 305		
	C	77 302	48 805	28 497	1 166	1 013	10 154	6 490		
TR100 İstanbul	A	890 850	472 601	418 249	3 756	4 349	77 323	72 963		
	B	877 924	465 105	412 819	3 651	4 265	75 532	71 646		
	C	12 926	7 496	5 430	105	84	1 791	1 317		
Genel	A	526 803	276 974	249 829	2 045	2 295	40 481	40 589		
	B	520 742	273 816	246 926	2 012	2 257	39 820	39 862		
	C	6 061	3 158	2 903	33	38	661	727		
Mesleki ve teknik	A	364 047	195 627	168 420	1 711	2 054	36 842	32 374		
	B	357 182	191 289	165 893	1 639	2 008	35 712	31 784		
	C	6 865	4 338	2 527	72	46	1 130	590		
TR211 Tekirdağ	A	49 385	26 802	22 583	180	192	4 836	4 368		
	B	45 778	24 743	21 035	152	167	4 372	4 037		
	C	3 607	2 059	1 548	28	25	464	331		
Genel	A	24 787	11 655	13 132	60	88	1 884	2 360		
	B	24 697	11 610	13 087	59	86	1 844	2 319		
	C	90	45	45	1	2	40	41		
Mesleki ve teknik	A	24 598	15 147	9 451	120	104	2 952	2 008		
	B	21 081	13 133	7 948	93	81	2 528	1 718		
	C	3 517	2 014	1 503	27	23	424	290		
TR212 Edirne	A	20 560	10 966	9 594	55	46	2 078	1 936		
	B	20 376	10 888	9 488	54	45	2 039	1 876		
	C	184	78	106	1	1	39	60		
Genel	A	9 888	4 742	5 146	16	21	935	1 106		
	B	9 704	4 664	5 040	15	20	896	1 046		
	C	184	78	106	1	1	39	60		
Mesleki ve teknik	A	10 672	6 224	4 448	39	25	1 143	830		
	B	10 672	6 224	4 448	39	25	1 143	830		
	C	-	-	-	-	-	-	-		
TR213 Kırklareli	A	19 253	10 330	8 923	27	46	1 991	1 796		
	B	18 637	9 962	8 675	25	44	1 908	1 745		
	C	616	368	248	2	2	83	51		
Genel	A	8 967	4 029	4 938	6	17	696	911		
	B	8 872	3 975	4 897	6	17	685	897		
	C	95	54	41	-	-	11	14		
Mesleki ve teknik	A	10 286	6 301	3 985	21	29	1 295	885		
	B	9 765	5 987	3 778	19	27	1 223	848		
	C	521	314	207	2	2	72	37		

2.13 Number of students in secondary education by year of birth and settlement place according to Statistical Regions Level 3
[Beginning of the educational year 2010/'11]

A. Total		B. City		C. Village							
										Doğum Yılları - Year of Birth	
1995		1994		1993		1992 ve Önceki Doğumlular Born in 1992 and Before					
Erkek Males	Kadın Females	Erkek Males	Kadın Females	Erkek Males	Kadın Females	Erkek Males	Kadın Females	Erkek Males	Kadın Females	SR Level 3	
499 400	433 372	509 040	434 591	445 308	373 006	662 764	488 505	A		Turkey TR	
475 812	416 109	485 910	417 899	425 712	359 182	653 084	484 058	B			
23 588	17 263	23 130	16 692	19 596	13 824	9 680	4 447	C			
253 250	247 135	258 480	248 151	226 508	217 264	429 632	312 418	A		General	
241 197	236 811	246 720	238 300	216 446	208 771	424 998	309 854	B			
12 053	10 324	11 760	9 851	10 062	8 493	4 634	2 564	C			
246 150	186 237	250 560	186 440	218 800	155 742	233 132	176 087	A		Vocational and technical	
234 615	179 298	239 190	179 599	209 266	150 411	228 086	174 204	B			
11 535	6 939	11 370	6 841	9 534	5 331	5 046	1 883	C			
84 838	76 969	87 162	78 231	75 237	68 063	144 285	117 674	A		İstanbul TR100	
83 040	75 657	85 484	77 004	73 828	66 964	143 570	117 283	B			
1 798	1 312	1 678	1 227	1 409	1 099	715	391	C			
44 970	43 474	46 656	43 832	39 322	37 614	103 500	82 025	A		General	
44 280	42 796	45 938	43 217	38 665	37 004	103 101	81 790	B			
690	678	718	615	657	610	399	235	C			
39 868	33 495	40 506	34 399	35 915	30 449	40 785	35 649	A		Vocational and technical	
38 760	32 861	39 546	33 787	35 163	29 960	40 469	35 493	B			
1 108	634	960	612	752	489	316	156	C			
5 279	4 554	5 507	4 684	4 901	4 160	6 099	4 625	A		Tekirdağ TR21	
4 774	4 199	5 034	4 274	4 506	3 827	5 905	4 531	B			
505	355	473	410	395	333	194	94	C			
2 028	2 571	2 067	2 514	1 911	2 352	3 705	3 247	A		General	
2 024	2 569	2 067	2 514	1 911	2 352	3 705	3 247	B			
4	2	-	-	-	-	-	-	C			
3 251	1 983	3 440	2 170	2 990	1 808	2 394	1 378	A		Vocational and technical	
2 750	1 630	2 967	1 760	2 595	1 475	2 200	1 284	B			
501	353	473	410	395	333	194	94	C			
2 346	2 097	2 462	2 150	2 210	2 097	1 815	1 268	A		Edirne TR212	
2 338	2 080	2 447	2 137	2 199	2 083	1 811	1 267	B			
8	17	15	13	11	14	4	1	C			
966	1 105	995	1 121	803	1 018	1 027	775	A		General	
958	1 088	980	1 108	792	1 004	1 023	774	B			
8	17	15	13	11	14	4	1	C			
1 380	992	1 467	1 029	1 407	1 079	788	493	A		Vocational and technical	
1 380	992	1 467	1 029	1 407	1 079	788	493	B			
-	-	-	-	-	-	-	-	C			
2 203	1 935	2 231	2 015	2 126	1 893	1 752	1 238	A		Kırklareli TR213	
2 119	1 878	2 144	1 956	2 046	1 832	1 720	1 220	B			
84	57	87	59	80	61	32	18	C			
814	1 053	812	1 056	798	1 090	903	811	A		General	
797	1 044	803	1 048	784	1 084	900	807	B			
17	9	9	8	14	6	3	4	C			
1 389	882	1 419	959	1 328	803	849	427	A		Vocational and technical	
1 322	834	1 341	908	1 262	748	820	413	B			
67	48	78	51	66	55	29	14	C			

2.13 İstatistiki Bölge Birimleri Sınıflaması 3. düzey, yerleşim yeri ve doğum yıllarına göre ortaöğretim de öğrenci sayısı (devam)

[2010/'11 öğretim yılı başı]

İBBS 3. Düzey	A. Toplam	B. Şehir	C. Köy	Doğum Yılları - Year of Birth						
				Toplam - Total			1997 ve Sonraki Doğumlar Born in 1997 and After		1996	
				Toplam Total	Erkek Males	Kadın Females	Erkek Males	Kadın Females	Erkek Males	Kadın Females
TR221 Balıkesir	A	64 590	33 656	30 934	233	256	6 552	6 107		
	B	61 707	31 785	29 922	226	252	6 182	5 904		
	C	2 883	1 871	1 012	7	4	370	203		
Genel	A	33 563	15 847	17 716	90	117	2 693	3 223		
	B	32 120	15 076	17 044	84	113	2 539	3 098		
	C	1 443	771	672	6	4	154	125		
Mesleki ve teknik	A	31 027	17 809	13 218	143	139	3 859	2 884		
	B	29 587	16 709	12 878	142	139	3 643	2 806		
	C	1 440	1 100	340	1	-	216	78		
TR222 Çanakkale	A	25 155	13 430	11 725	83	70	2 631	2 451		
	B	23 549	12 576	10 973	75	63	2 442	2 287		
	C	1 606	854	752	8	7	189	164		
Genel	A	12 690	6 014	6 676	40	33	1 236	1 466		
	B	11 837	5 638	6 199	35	28	1 146	1 356		
	C	853	376	477	5	5	90	110		
Mesleki ve teknik	A	12 465	7 416	5 049	43	37	1 395	985		
	B	11 712	6 938	4 774	40	35	1 296	931		
	C	753	478	275	3	2	99	54		
TR310 İzmir	A	239 084	125 741	113 343	698	812	21 241	20 791		
	B	233 826	122 942	110 884	667	787	20 611	20 159		
	C	5 258	2 799	2 459	31	25	630	632		
Genel	A	125 485	60 519	64 966	310	398	9 241	11 236		
	B	123 170	59 381	63 789	300	388	8 953	10 902		
	C	2 315	1 138	1 177	10	10	288	334		
Mesleki ve teknik	A	113 599	65 222	48 377	388	414	12 000	9 555		
	B	110 656	63 561	47 095	367	399	11 658	9 257		
	C	2 943	1 661	1 282	21	15	342	298		
TR321 Aydın	A	56 384	29 302	27 082	194	262	5 528	5 527		
	B	53 592	27 841	25 751	182	239	5 257	5 202		
	C	2 792	1 461	1 331	12	23	271	325		
Genel	A	29 555	13 782	15 773	81	131	2 405	3 181		
	B	28 204	13 131	15 073	75	118	2 281	2 989		
	C	1 351	651	700	6	13	124	192		
Mesleki ve teknik	A	26 829	15 520	11 309	113	131	3 123	2 346		
	B	25 388	14 710	10 678	107	121	2 976	2 213		
	C	1 441	810	631	6	10	147	133		
TR322 Denizli	A	56 750	30 592	26 158	273	290	5 715	5 033		
	B	52 578	28 396	24 182	241	258	5 230	4 580		
	C	4 172	2 196	1 976	32	32	485	453		
Genel	A	27 140	12 826	14 314	92	131	2 216	2 659		
	B	24 823	11 659	13 164	75	117	1 958	2 373		
	C	2 317	1 167	1 150	17	14	258	286		
Mesleki ve teknik	A	29 610	17 766	11 844	181	159	3 499	2 374		
	B	27 755	16 737	11 018	166	141	3 272	2 207		
	C	1 855	1 029	826	15	18	227	167		

2.13 Number of students in secondary education by year of birth and settlement place according to Statistical Regions Level 3 (continued)
[Beginning of the educational year 2010/'11]

A. Total		B. City		C. Village									
Doğum Yılları - Year of Birth													
						1992 ve Önceki Doğumlar Born in 1992 and Before							
1995		1994		1993		1992 ve Önceki Doğumlar							
Erkek Males	Kadın Females	Erkek Males	Kadın Females	Erkek Males	Kadın Females	Erkek Males	Kadın Females	Erkek Males	Kadın Females	SR Level 3			
7 085	6 518	7 221	6 717	6 688	6 080	5 877	5 256	A		Balıkesir TR221			
6 655	6 322	6 742	6 436	6 270	5 827	5 710	5 181	B					
430	196	479	281	418	253	167	75	C					
3 242	3 803	3 272	3 814	2 923	3 458	3 627	3 301	A		General			
3 056	3 665	3 067	3 631	2 775	3 286	3 555	3 251	B					
186	138	205	183	148	172	72	50	C					
3 843	2 715	3 949	2 903	3 765	2 622	2 250	1 955	A		Vocational and technical			
3 599	2 657	3 675	2 805	3 495	2 541	2 155	1 930	B					
244	58	274	98	270	81	95	25	C					
2 834	2 482	2 873	2 544	2 798	2 398	2 211	1 780	A		Çanakkale TR222			
2 656	2 291	2 640	2 346	2 608	2 241	2 155	1 745	B					
178	191	233	198	190	157	56	35	C					
1 112	1 346	1 163	1 369	1 102	1 251	1 361	1 211	A		General			
1 037	1 229	1 056	1 248	1 022	1 149	1 342	1 189	B					
75	117	107	121	80	102	19	22	C					
1 722	1 136	1 710	1 175	1 696	1 147	850	569	A		Vocational and technical			
1 619	1 062	1 584	1 098	1 586	1 092	813	556	B					
103	74	126	77	110	55	37	13	C					
23 669	22 387	24 702	22 946	22 061	21 210	33 370	25 197	A		İzmir TR310			
23 028	21 764	24 010	22 382	21 478	20 733	33 148	25 059	B					
641	623	692	564	583	477	222	138	C					
10 460	12 580	11 260	12 988	10 272	12 667	18 976	15 097	A		General			
10 199	12 289	11 000	12 733	10 031	12 440	18 898	15 037	B					
261	291	260	255	241	227	78	60	C					
13 209	9 807	13 442	9 958	11 789	8 543	14 394	10 100	A		Vocational and technical			
12 829	9 475	13 010	9 649	11 447	8 293	14 250	10 022	B					
380	332	432	309	342	250	144	78	C					
6 146	5 906	6 184	5 814	5 494	5 044	5 756	4 529	A		Aydın TR321			
5 771	5 600	5 808	5 512	5 209	4 759	5 614	4 439	B					
375	306	376	302	285	285	142	90	C					
2 552	3 255	2 619	3 102	2 489	3 013	3 636	3 091	A		General			
2 394	3 087	2 447	2 959	2 343	2 858	3 591	3 062	B					
158	168	172	143	146	155	45	29	C					
3 594	2 651	3 565	2 712	3 005	2 031	2 120	1 438	A		Vocational and technical			
3 377	2 513	3 361	2 553	2 866	1 901	2 023	1 377	B					
217	138	204	159	139	130	97	61	C					
6 564	5 796	6 904	5 788	5 868	4 901	5 268	4 350	A		Denizli TR322			
6 013	5 246	6 379	5 314	5 390	4 510	5 143	4 274	B					
551	550	525	474	478	391	125	76	C					
2 507	3 031	2 669	3 049	2 272	2 623	3 070	2 821	A		General			
2 222	2 704	2 376	2 782	2 015	2 415	3 013	2 773	B					
285	327	293	267	257	208	57	48	C					
4 057	2 765	4 235	2 739	3 596	2 278	2 198	1 529	A		Vocational and technical			
3 791	2 542	4 003	2 532	3 375	2 095	2 130	1 501	B					
266	223	232	207	221	183	68	28	C					

2.13 İstatistiki Bölge Birimleri Sınıflaması 3. düzey, yerleşim yeri ve doğum yıllarına göre ortaöğretim de öğrenci sayısı (devam)

[2010/'11 öğretim yılı başı]

İBBS 3. Düzey	A. Toplam	B. Şehir	C. Köy	Doğum Yılları - Year of Birth						
				Toplam - Total			1997 ve Sonraki Doğumlar Born in 1997 and After		1996	
				Toplam Total	Erkek Males	Kadın Females	Erkek Males	Kadın Females	Erkek Males	Kadın Females
TR323 Muğla	A	45 208	23 758	21 450	255	307	4 370	4 267		
	B	37 863	19 418	18 445	182	216	3 307	3 522		
	C	7 345	4 340	3 005	73	91	1 063	745		
Genel	A	25 627	12 244	13 383	86	152	1 863	2 419		
	B	22 431	10 670	11 761	60	101	1 483	1 982		
	C	3 196	1 574	1 622	26	51	380	437		
Mesleki ve teknik	A	19 581	11 514	8 067	169	155	2 507	1 848		
	B	15 432	8 748	6 684	122	115	1 824	1 540		
	C	4 149	2 766	1 383	47	40	683	308		
TR331 Manisa	A	75 645	39 753	35 892	336	438	7 612	7 321		
	B	72 060	37 917	34 143	320	411	7 225	6 905		
	C	3 585	1 836	1 749	16	27	387	416		
Genel	A	34 091	15 132	18 959	99	185	2 804	3 688		
	B	32 165	14 193	17 972	94	171	2 571	3 446		
	C	1 926	939	987	5	14	233	242		
Mesleki ve teknik	A	41 554	24 621	16 933	237	253	4 808	3 633		
	B	39 895	23 724	16 171	226	240	4 654	3 459		
	C	1 659	897	762	11	13	154	174		
TR332 Afyonkarahisar	A	38 348	21 523	16 825	254	338	3 989	3 482		
	B	36 879	20 576	16 303	242	332	3 805	3 358		
	C	1 469	947	522	12	6	184	124		
Genel	A	15 510	7 973	7 537	72	133	1 234	1 410		
	B	14 816	7 564	7 252	69	131	1 159	1 347		
	C	694	409	285	3	2	75	63		
Mesleki ve teknik	A	22 838	13 550	9 288	182	205	2 755	2 072		
	B	22 063	13 012	9 051	173	201	2 646	2 011		
	C	775	538	237	9	4	109	61		
TR333 Kütahya	A	33 299	18 514	14 785	128	142	3 465	3 090		
	B	32 563	18 011	14 552	121	138	3 399	3 052		
	C	736	503	233	7	4	66	38		
Genel	A	14 577	7 457	7 120	41	53	1 259	1 259		
	B	14 270	7 274	6 996	37	51	1 237	1 239		
	C	307	183	124	4	2	22	20		
Mesleki ve teknik	A	18 722	11 057	7 665	87	89	2 206	1 831		
	B	18 293	10 737	7 556	84	87	2 162	1 813		
	C	429	320	109	3	2	44	18		
TR334 Uşak	A	20 479	10 520	9 959	84	104	2 041	1 942		
	B	20 351	10 451	9 900	84	103	2 029	1 934		
	C	128	69	59	1	1	12	8		
Genel	A	11 184	5 125	6 059	32	62	949	1 162		
	B	11 151	5 115	6 036	32	62	949	1 162		
	C	33	10	23	-	-	-	-		
Mesleki ve teknik	A	9 295	5 395	3 900	52	42	1 092	780		
	B	9 200	5 336	3 864	52	41	1 080	772		
	C	95	59	36	-	1	12	8		

2.13 Number of students in secondary education by year of birth and settlement place according to Statistical Regions Level 3 (continued)
 [Beginning of the educational year 2010/'11]

A. Total		B. City		C. Village									
Doğum Yılları - Year of Birth													
1995		1994		1993		1992 ve Önceki Doğumular Born in 1992 and Before							
Erkek Males	Kadın Females	Erkek Males	Kadın Females	Erkek Males	Kadın Females	Erkek Males	Kadın Females	A	B	C	SR	Level 3	
4 795	4 426	4 721	4 335	4 053	3 928	5 564	4 187	A				Muğla TR323	
3 722	3 713	3 749	3 643	3 287	3 331	5 171	4 020	B					
1 073	713	972	692	766	597	393	167	C					
2 283	2 668	2 222	2 627	1 825	2 414	3 965	3 103	A				General	
1 879	2 256	1 805	2 258	1 578	2 120	3 865	3 044	B					
404	412	417	369	247	294	100	59	C					
2 512	1 758	2 499	1 708	2 228	1 514	1 599	1 084	A				Vocational and technical	
1 843	1 457	1 944	1 385	1 709	1 211	1 306	976	B					
669	301	555	323	519	303	293	108	C					
8 337	7 645	8 429	7 552	7 700	6 529	7 339	6 407	A				Manisa TR331	
7 859	7 204	8 011	7 157	7 317	6 156	7 185	6 310	B					
478	441	418	395	383	373	154	97	C					
2 850	3 925	2 925	3 799	2 784	3 454	3 670	3 908	A				General	
2 594	3 663	2 729	3 584	2 578	3 238	3 627	3 870	B					
256	262	196	215	206	216	43	38	C					
5 487	3 720	5 504	3 753	4 916	3 075	3 669	2 499	A				Vocational and technical	
5 265	3 541	5 282	3 573	4 739	2 918	3 558	2 440	B					
222	179	222	180	177	157	111	59	C					
4 576	3 740	4 531	3 761	4 052	3 010	4 121	2 494	A				Afyonkarahisar TR332	
4 348	3 609	4 301	3 642	3 852	2 902	4 028	2 460	B					
228	131	230	119	200	108	93	34	C					
1 382	1 564	1 413	1 561	1 341	1 338	2 531	1 531	A				General	
1 286	1 495	1 311	1 485	1 241	1 284	2 498	1 510	B					
96	69	102	76	100	54	33	21	C					
3 194	2 176	3 118	2 200	2 711	1 672	1 590	963	A				Vocational and technical	
3 062	2 114	2 990	2 157	2 611	1 618	1 530	950	B					
132	62	128	43	100	54	60	13	C					
3 754	3 062	4 024	3 027	3 568	2 606	3 575	2 858	A				Kütahya TR333	
3 656	3 019	3 887	2 962	3 428	2 540	3 520	2 841	B					
98	43	137	65	140	66	55	17	C					
1 314	1 287	1 433	1 315	1 304	1 297	2 106	1 909	A				General	
1 283	1 268	1 391	1 280	1 246	1 260	2 080	1 898	B					
31	19	42	35	58	37	26	11	C					
2 440	1 775	2 591	1 712	2 264	1 309	1 469	949	A				Vocational and technical	
2 373	1 751	2 496	1 682	2 182	1 280	1 440	943	B					
67	24	95	30	82	29	29	6	C					
2 242	2 192	2 219	2 157	1 900	1 854	2 034	1 710	A				Uşak TR334	
2 229	2 180	2 194	2 139	1 886	1 836	2 029	1 708	B					
13	12	25	18	14	18	5	2	C					
996	1 296	964	1 209	860	1 062	1 324	1 268	A				General	
996	1 291	958	1 200	856	1 054	1 324	1 267	B					
-	5	6	9	4	8	-	1	C					
1 246	896	1 255	948	1 040	792	710	442	A				Vocational and technical	
1 233	889	1 236	939	1 030	782	705	441	B					
13	7	19	9	10	10	5	1	C					

2.13 İstatistiki Bölge Birimleri Sınıflaması 3. düzey, yerleşim yeri ve doğum yıllarına göre ortaöğretim de öğrenci sayısı
(devam)

[2010/'11 öğretim yılı başı]

İBBS 3. Düzey	A. Toplam	B. Şehir	C. Köy	Toplam - Total		Doğum Yılları - Year of Birth				
				Toplam Total	Erkek Males	Kadın Females	1997 ve Sonraki Doğumlular Born in 1997 and After		1996	
							Erkek Males	Kadın Females	Erkek Males	Kadın Females
TR411 Bursa	A			168 325	90 996	77 329	482	557	15 939	14 499
	B			166 935	89 950	76 985	471	554	15 691	14 423
	C			1 390	1 046	344	11	3	248	76
Genel	A			73 287	36 138	37 149	169	227	6 229	6 852
	B			72 301	35 378	36 923	164	225	6 050	6 794
	C			986	760	226	5	2	179	58
Mesleki ve teknik	A			95 038	54 858	40 180	313	330	9 710	7 647
	B			94 634	54 572	40 062	307	329	9 641	7 629
	C			404	286	118	6	1	69	18
TR412 Eskişehir	A			47 110	25 015	22 095	135	163	4 649	4 289
	B			46 532	24 642	21 890	128	158	4 550	4 235
	C			578	373	205	7	5	99	54
Genel	A			23 364	10 640	12 724	57	88	2 030	2 549
	B			23 007	10 376	12 631	55	87	1 955	2 519
	C			357	264	93	2	1	75	30
Mesleki ve teknik	A			23 746	14 375	9 371	78	75	2 619	1 740
	B			23 525	14 266	9 259	73	71	2 595	1 716
	C			221	109	112	5	4	24	24
TR413 Bilecik	A			12 807	6 760	6 047	59	52	1 355	1 304
	B			12 807	6 760	6 047	59	52	1 355	1 304
	C			-	-	-	-	-	-	-
Genel	A			5 200	2 473	2 727	16	15	472	547
	B			5 200	2 473	2 727	16	15	472	547
	C			-	-	-	-	-	-	-
Mesleki ve teknik	A			7 607	4 287	3 320	43	37	883	757
	B			7 607	4 287	3 320	43	37	883	757
	C			-	-	-	-	-	-	-
TR421 Kocaeli	A			112 861	61 971	50 890	488	625	10 499	9 436
	B			105 057	57 100	47 957	438	573	9 383	8 653
	C			7 804	4 871	2 933	50	52	1 116	783
Genel	A			54 818	28 577	26 241	231	312	4 939	4 819
	B			51 828	26 911	24 917	208	294	4 563	4 442
	C			2 990	1 666	1 324	23	18	376	377
Mesleki ve teknik	A			58 043	33 394	24 649	257	313	5 560	4 617
	B			53 229	30 189	23 040	230	279	4 820	4 211
	C			4 814	3 205	1 609	27	34	740	406
TR422 Sakarya	A			59 656	32 277	27 379	320	419	5 818	5 234
	B			58 685	31 467	27 218	310	412	5 659	5 192
	C			971	810	161	10	7	159	42
Genel	A			25 140	12 347	12 793	116	151	2 110	2 209
	B			24 911	12 207	12 704	111	147	2 082	2 185
	C			229	140	89	5	4	28	24
Mesleki ve teknik	A			34 516	19 930	14 586	204	268	3 708	3 025
	B			33 774	19 260	14 514	199	265	3 577	3 007
	C			742	670	72	5	3	131	18

2.13 Number of students in secondary education by year of birth and settlement place according to Statistical Regions Level 3 (continued)
[Beginning of the educational year 2010/'11]

A. Total		B. City		C. Village						
1995		1994		1993		1992 ve Önceki Doğum Yılları		1992 ve Önceki Doğum Yılları		SR Level 3
Erkek Males	Kadın Females	Erkek Males	Kadın Females	Erkek Males	Kadın Females	Erkek Males	Kadın Females	Erkek Males	Kadın Females	
17 597	15 568	18 597	16 150	16 345	14 131	22 036	16 424	A		Bursa TR411
17 364	15 493	18 337	16 060	16 120	14 055	21 967	16 400	B		
233	75	260	90	225	76	69	24	C		
6 884	7 321	6 859	7 199	5 930	6 382	10 067	9 168	A		General
6 714	7 268	6 675	7 150	5 743	6 328	10 032	9 158	B		
170	53	184	49	187	54	35	10	C		
10 713	8 247	11 738	8 951	10 415	7 749	11 969	7 256	A		Vocational and technical
10 650	8 225	11 662	8 910	10 377	7 727	11 935	7 242	B		
63	22	76	41	38	22	34	14	C		
5 137	4 670	5 414	4 777	4 960	4 388	4 720	3 808	A		Eskişehir TR412
5 072	4 622	5 326	4 733	4 861	4 340	4 705	3 802	B		
65	48	88	44	99	48	15	6	C		
2 088	2 709	2 189	2 731	2 016	2 518	2 260	2 129	A		General
2 042	2 685	2 129	2 712	1 943	2 500	2 252	2 128	B		
46	24	60	19	73	18	8	1	C		
3 049	1 961	3 225	2 046	2 944	1 870	2 460	1 679	A		Vocational and technical
3 030	1 937	3 197	2 021	2 918	1 840	2 453	1 674	B		
19	24	28	25	26	30	7	5	C		
1 394	1 302	1 457	1 306	1 325	1 193	1 170	890	A		Bilecik TR413
1 394	1 302	1 457	1 306	1 325	1 193	1 170	890	B		
-	-	-	-	-	-	-	-	C		
435	584	448	528	422	521	680	532	A		General
435	584	448	528	422	521	680	532	B		
-	-	-	-	-	-	-	-	C		
959	718	1 009	778	903	672	490	358	A		Vocational and technical
959	718	1 009	778	903	672	490	358	B		
-	-	-	-	-	-	-	-	C		
11 531	10 103	11 868	10 138	10 598	8 609	16 987	11 979	A		Kocaeli TR421
10 419	9 395	10 708	9 395	9 550	8 079	16 602	11 862	B		
1 112	708	1 160	743	1 048	530	385	117	C		
5 658	5 335	5 521	5 229	4 438	4 388	7 790	6 158	A		General
5 296	5 064	5 092	4 943	4 070	4 085	7 682	6 089	B		
362	271	429	286	368	303	108	69	C		
5 873	4 768	6 347	4 909	6 160	4 221	9 197	5 821	A		Vocational and technical
5 123	4 331	5 616	4 452	5 480	3 994	8 920	5 773	B		
750	437	731	457	680	227	277	48	C		
6 433	5 444	6 499	5 296	5 798	4 431	7 409	6 555	A		Sakarya TR422
6 223	5 396	6 313	5 265	5 633	4 411	7 329	6 542	B		
210	48	186	31	165	20	80	13	C		
2 438	2 394	2 534	2 448	2 219	2 073	2 930	3 518	A		General
2 393	2 367	2 500	2 429	2 202	2 065	2 919	3 511	B		
45	27	34	19	17	8	11	7	C		
3 995	3 050	3 965	2 848	3 579	2 358	4 479	3 037	A		Vocational and technical
3 830	3 029	3 813	2 836	3 431	2 346	4 410	3 031	B		
165	21	152	12	148	12	69	6	C		

2.13 İstatistiki Bölge Birimleri Sınıflaması 3. düzey, yerleşim yeri ve doğum yıllarına göre ortaöğretim de öğrenci sayısı (devam)

[2010/'11 öğretim yılı başı]

İBBS 3. Düzey	A. Toplam	B. Şehir	C. Köy	Doğum Yılları - Year of Birth						
				Toplam - Total			1997 ve Sonraki Doğumlular Born in 1997 and After		1996	
				Toplam Total	Erkek Males	Kadın Females	Erkek Males	Kadın Females	Erkek Males	Kadın Females
TR423 Düzce	A	23 284	12 387	10 897	127	154	2 206	2 100		
	B	22 559	11 944	10 615	123	151	2 115	2 032		
	C	725	443	282	4	3	91	68		
Genel	A	9 907	5 007	4 900	43	53	760	873		
	B	9 522	4 786	4 736	40	50	711	826		
	C	385	221	164	3	3	49	47		
Mesleki ve teknik	A	13 377	7 380	5 997	84	101	1 446	1 227		
	B	13 037	7 158	5 879	83	101	1 404	1 206		
	C	340	222	118	1	-	42	21		
TR424 Bolu	A	17 754	9 696	8 058	55	79	1 937	1 634		
	B	17 428	9 558	7 870	55	78	1 900	1 585		
	C	326	138	188	-	1	37	49		
Genel	A	7 090	3 147	3 943	20	34	630	833		
	B	6 896	3 082	3 814	20	34	611	794		
	C	194	65	129	-	-	19	39		
Mesleki ve teknik	A	10 664	6 549	4 115	35	45	1 307	801		
	B	10 532	6 476	4 056	35	44	1 289	791		
	C	132	73	59	-	1	18	10		
TR425 Yalova	A	13 772	7 162	6 610	51	62	1 328	1 263		
	B	11 933	6 145	5 788	38	52	1 040	1 042		
	C	1 839	1 017	822	13	10	288	221		
Genel	A	6 564	3 207	3 357	18	25	501	543		
	B	5 226	2 578	2 648	12	16	341	347		
	C	1 338	629	709	6	9	160	196		
Mesleki ve teknik	A	7 208	3 955	3 253	33	37	827	720		
	B	6 707	3 567	3 140	26	36	699	695		
	C	501	388	113	7	1	128	25		
TR510 Ankara	A	326 601	173 383	153 218	1 011	1 200	29 916	28 934		
	B	323 057	171 774	151 283	997	1 173	29 518	28 479		
	C	3 544	1 609	1 935	14	27	398	455		
Genel	A	194 884	97 237	97 647	531	718	16 481	18 413		
	B	192 170	95 990	96 180	518	695	16 165	18 049		
	C	2 714	1 247	1 467	13	23	316	364		
Mesleki ve teknik	A	131 717	76 146	55 571	480	482	13 435	10 521		
	B	130 887	75 784	55 103	479	478	13 353	10 430		
	C	830	362	468	1	4	82	91		
TR521 Konya	A	124 701	66 168	58 533	684	1 130	11 585	11 300		
	B	118 663	62 777	55 886	619	1 044	10 933	10 714		
	C	6 038	3 391	2 647	65	86	652	586		
Genel	A	60 437	31 410	29 027	284	483	5 104	5 267		
	B	55 962	28 946	27 016	243	420	4 675	4 849		
	C	4 475	2 464	2 011	41	63	429	418		
Mesleki ve teknik	A	64 264	34 758	29 506	400	647	6 481	6 033		
	B	62 701	33 831	28 870	376	624	6 258	5 865		
	C	1 563	927	636	24	23	223	168		

2.13 Number of students in secondary education by year of birth and settlement place according to Statistical Regions Level 3 (continued)

[Beginning of the educational year 2010/'11]

A. Total		B. City		C. Village									
Doğum Yılları - Year of Birth										SR Level 3			
1995		1994		1993		1992 ve Önceki Doğumlar Born in 1992 and Before							
Erkek Males	Kadın Females	Erkek Males	Kadın Females	Erkek Males	Kadın Females	Erkek Males	Kadın Females						
2 467	2 119	2 501	2 047	2 230	1 791	2 856	2 686	A	Düzce TR423				
2 358	2 056	2 392	1 975	2 132	1 731	2 824	2 670	B					
109	63	109	72	98	60	32	16	C					
923	894	893	806	855	793	1 533	1 481	A	General				
867	857	836	767	803	760	1 529	1 476	B					
56	37	57	39	52	33	4	5	C					
1 544	1 225	1 608	1 241	1 375	998	1 323	1 205	A	Vocational and technical				
1 491	1 199	1 556	1 208	1 329	971	1 295	1 194	B					
53	26	52	33	46	27	28	11	C					
2 071	1 727	2 105	1 708	1 943	1 532	1 585	1 378	A	Bolu TR424				
2 031	1 685	2 081	1 663	1 920	1 487	1 571	1 372	B					
40	42	24	45	23	45	14	6	C					
604	858	606	804	543	660	744	754	A	General				
586	824	594	775	531	635	740	752	B					
18	34	12	29	12	25	4	2	C					
1 467	869	1 499	904	1 400	872	841	624	A	Vocational and technical				
1 445	861	1 487	888	1 389	852	831	620	B					
22	8	12	16	11	20	10	4	C					
1 321	1 296	1 403	1 344	1 268	1 144	1 791	1 501	A	Yalova TR425				
1 119	1 088	1 191	1 171	1 022	951	1 735	1 484	B					
202	208	212	173	246	193	56	17	C					
528	657	617	645	565	628	978	859	A	General				
399	476	465	496	401	462	960	851	B					
129	181	152	149	164	166	18	8	C					
793	639	786	699	703	516	813	642	A	Vocational and technical				
720	612	726	675	621	489	775	633	B					
73	27	60	24	82	27	38	9	C					
33 272	31 253	33 854	31 937	30 561	28 641	44 769	31 253	A	Ankara TR510				
32 898	30 781	33 483	31 473	30 192	28 211	44 686	31 166	B					
374	472	371	464	369	430	83	87	C					
17 742	19 792	17 698	19 867	16 257	18 214	28 528	20 643	A	General				
17 458	19 452	17 416	19 515	15 959	17 874	28 474	20 595	B					
284	340	282	352	298	340	54	48	C					
15 530	11 461	16 156	12 070	14 304	10 427	16 241	10 610	A	Vocational and technical				
15 440	11 329	16 067	11 958	14 233	10 337	16 212	10 571	B					
90	132	89	112	71	90	29	39	C					
13 717	12 149	13 577	11 835	11 528	9 787	15 077	12 332	A	Konya TR521				
12 961	11 542	12 725	11 200	10 805	9 247	14 734	12 139	B					
756	607	852	635	723	540	343	193	C					
5 814	5 701	5 836	5 954	5 246	5 095	9 126	6 527	A	General				
5 275	5 241	5 213	5 464	4 687	4 669	8 853	6 373	B					
539	460	623	490	559	426	273	154	C					
7 903	6 448	7 741	5 881	6 282	4 692	5 951	5 805	A	Vocational and technical				
7 686	6 301	7 512	5 736	6 118	4 578	5 881	5 766	B					
217	147	229	145	164	114	70	39	C					

2.13 İstatistikî Bölge Birimleri Sınıflaması 3. düzey, yerleşim yeri ve doğum yıllarına göre ortaöğretim de öğrenci sayısı (devam)

[2010/'11 öğretim yılı başı]

İBBS 3. Düzey	A. Toplam	B. Şehir	C. Köy	Doğum Yılları - Year of Birth				
				Toplam - Total			1997 ve Sonraki Doğumular Born in 1997 and After	
		Toplam Total	Erkek Males	Kadın Females	Erkek Males	Kadın Females	Erkek Males	Kadın Females
TR522 Karaman	A	15 418	7 910	7 508	93	132	1 537	1 481
	B	14 946	7 664	7 282	91	128	1 490	1 435
	C	472	246	226	2	4	47	46
Genel	A	9 485	4 860	4 625	59	90	939	968
	B	9 013	4 614	4 399	57	86	892	922
	C	472	246	226	2	4	47	46
Mesleki ve teknik	A	5 933	3 050	2 883	34	42	598	513
	B	5 933	3 050	2 883	34	42	598	513
	C	-	-	-	-	-	-	-
TR611 Antalya	A	124 685	64 799	59 886	655	812	11 390	10 762
	B	116 010	59 839	56 171	556	714	10 133	9 791
	C	8 675	4 960	3 715	99	98	1 257	971
Genel	A	74 083	37 925	36 158	327	436	5 907	6 395
	B	69 502	35 622	33 880	274	382	5 290	5 747
	C	4 581	2 303	2 278	53	54	617	648
Mesleki ve teknik	A	50 602	26 874	23 728	328	376	5 483	4 367
	B	46 508	24 217	22 291	282	332	4 843	4 044
	C	4 094	2 657	1 437	46	44	640	323
TR612 Isparta	A	25 972	13 661	12 311	153	196	2 506	2 521
	B	25 616	13 431	12 185	147	189	2 456	2 476
	C	356	230	126	6	7	50	45
Genel	A	12 376	6 091	6 285	65	99	1 125	1 325
	B	12 020	5 861	6 159	59	92	1 075	1 280
	C	356	230	126	6	7	50	45
Mesleki ve teknik	A	13 596	7 570	6 026	88	97	1 381	1 196
	B	13 596	7 570	6 026	88	97	1 381	1 196
	C	-	-	-	-	-	-	-
TR613 Burdur	A	14 101	7 339	6 762	86	123	1 463	1 429
	B	13 871	7 219	6 652	83	121	1 444	1 404
	C	230	120	110	3	2	19	25
Genel	A	7 242	3 362	3 880	38	51	651	814
	B	7 012	3 242	3 770	35	49	632	789
	C	230	120	110	3	2	19	25
Mesleki ve teknik	A	6 859	3 977	2 882	48	72	812	615
	B	6 859	3 977	2 882	48	72	812	615
	C	-	-	-	-	-	-	-
TR621 Adana	A	144 472	78 432	66 040	953	1 154	12 683	11 862
	B	142 571	77 236	65 335	926	1 137	12 424	11 734
	C	1 901	1 196	705	27	17	259	128
Genel	A	90 723	44 549	46 174	564	798	7 870	8 554
	B	89 337	43 767	45 570	550	784	7 698	8 444
	C	1 386	782	604	14	14	172	110
Mesleki ve teknik	A	53 749	33 883	19 866	389	356	4 813	3 308
	B	53 234	33 469	19 765	376	353	4 726	3 290
	C	515	414	101	13	3	87	18

2.13 Number of students in secondary education by year of birth and settlement place according to Statistical Regions Level 3 (continued)

[Beginning of the educational year 2010/'11]

A. Total B. City C. Village

		Doğum Yılları		-		Year of Birth		1992 ve Önceki Doğumlar		
						Born in 1992 and Before				SR Level 3
1995		1994		1993						
Erkek	Kadın	Erkek	Kadın	Erkek	Kadın	Erkek	Kadın	Erkek	Kadın	
Males	Females	Males	Females	Males	Females	Males	Females	Males	Females	
1 666	1 594	1 651	1 488	1 295	1 215	1 668	1 598	A		Karaman TR522
1 598	1 539	1 579	1 423	1 262	1 172	1 644	1 585	B		
68	55	72	65	33	43	24	13	C		
897	934	919	878	774	740	1 272	1 015	A		General
829	879	847	813	741	697	1 248	1 002	B		
68	55	72	65	33	43	24	13	C		
769	660	732	610	521	475	396	583	A		Vocational and technical
769	660	732	610	521	475	396	583	B		
-	-	-	-	-	-	-	-	C		
13 041	12 271	12 900	11 844	11 054	10 049	15 759	14 148	A		Antalya TR611
11 740	11 319	11 829	10 993	10 210	9 360	15 371	13 994	B		
1 301	952	1 071	851	844	689	388	154	C		
6 874	7 279	7 014	7 192	6 084	6 258	11 719	8 598	A		General
6 256	6 691	6 560	6 700	5 698	5 837	11 544	8 523	B		
618	588	454	492	386	421	175	75	C		
6 167	4 992	5 886	4 652	4 970	3 791	4 040	5 550	A		Vocational and technical
5 484	4 628	5 269	4 293	4 512	3 523	3 827	5 471	B		
683	364	617	359	458	268	213	79	C		
2 998	2 651	2 942	2 827	2 668	2 357	2 394	1 759	A		Isparta TR612
2 947	2 634	2 886	2 803	2 617	2 334	2 378	1 749	B		
51	17	56	24	51	23	16	10	C		
1 309	1 336	1 220	1 363	1 105	1 247	1 267	915	A		General
1 258	1 319	1 164	1 339	1 054	1 224	1 251	905	B		
51	17	56	24	51	23	16	10	C		
1 689	1 315	1 722	1 464	1 563	1 110	1 127	844	A		Vocational and technical
1 689	1 315	1 722	1 464	1 563	1 110	1 127	844	B		
-	-	-	-	-	-	-	-	C		
1 536	1 445	1 637	1 524	1 363	1 304	1 254	937	A		Burdur TR613
1 510	1 417	1 612	1 494	1 327	1 284	1 243	932	B		
26	28	25	30	36	20	11	5	C		
612	800	671	870	604	741	786	604	A		General
586	772	646	840	568	721	775	599	B		
26	28	25	30	36	20	11	5	C		
924	645	966	654	759	563	468	333	A		Vocational and technical
924	645	966	654	759	563	468	333	B		
-	-	-	-	-	-	-	-	C		
15 064	13 482	15 943	13 899	14 206	11 961	19 583	13 682	A		Adana TR621
14 814	13 317	15 673	13 709	13 957	11 801	19 442	13 637	B		
250	165	270	190	249	160	141	45	C		
8 832	9 822	8 753	10 013	8 051	8 727	10 479	8 260	A		General
8 687	9 681	8 577	9 852	7 878	8 583	10 377	8 226	B		
145	141	176	161	173	144	102	34	C		
6 232	3 660	7 190	3 886	6 155	3 234	9 104	5 422	A		Vocational and technical
6 127	3 636	7 096	3 857	6 079	3 218	9 065	5 411	B		
105	24	94	29	76	16	39	11	C		

2.13 İstatistiki Bölge Birimleri Sınıflaması 3. düzey, yerleşim yeri ve doğum yıllarına göre ortaöğretim de öğrenci sayısı (devam)

[2010/'11 öğretim yılı başı]

İBBS 3. Düzey	A. Toplam	B. Şehir	C. Köy	Doğum Yılları - Year of Birth						
				Toplam - Total			1997 ve Sonraki Doğumlar Born in 1997 and After		1996	
				Toplam Total	Erkek Males	Kadın Females	Erkek Males	Kadın Females	Erkek Males	Kadın Females
TR622 Mersin	A	109 759	58 433	51 326	706	904	9 761	9 354		
	B	103 849	55 124	48 725	669	850	9 185	8 806		
	C	5 910	3 309	2 601	37	54	576	548		
Genel	A	66 323	33 299	33 024	386	551	5 443	5 907		
	B	63 334	31 782	31 552	365	523	5 086	5 541		
	C	2 989	1 517	1 472	21	28	357	366		
Mesleki ve teknik	A	43 436	25 134	18 302	320	353	4 318	3 447		
	B	40 515	23 342	17 173	304	327	4 099	3 265		
	C	2 921	1 792	1 129	16	26	219	182		
TR631 Hatay	A	91 696	49 737	41 959	769	1 125	9 492	8 658		
	B	76 679	40 907	35 772	621	906	7 660	7 037		
	C	15 017	8 830	6 187	148	219	1 832	1 621		
Genel	A	55 096	28 985	26 111	420	594	5 105	4 686		
	B	46 425	24 615	21 810	311	443	4 011	3 568		
	C	8 671	4 370	4 301	109	151	1 094	1 118		
Mesleki ve teknik	A	36 600	20 752	15 848	349	531	4 387	3 972		
	B	30 254	16 292	13 962	310	463	3 649	3 469		
	C	6 346	4 460	1 886	39	68	738	503		
TR632 Kahramanmaraş	A	65 351	36 858	28 493	672	860	5 777	5 162		
	B	59 323	32 824	26 499	533	753	5 098	4 796		
	C	6 028	4 034	1 994	139	107	679	366		
Genel	A	35 779	19 509	16 270	338	430	3 181	2 972		
	B	34 385	18 630	15 755	304	401	3 025	2 886		
	C	1 394	879	515	34	29	156	86		
Mesleki ve teknik	A	29 572	17 349	12 223	334	430	2 596	2 190		
	B	24 938	14 194	10 744	229	352	2 073	1 910		
	C	4 634	3 155	1 479	105	78	523	280		
TR633 Osmaniye	A	35 734	19 188	16 546	298	372	2 901	2 774		
	B	35 356	19 001	16 355	291	369	2 854	2 745		
	C	378	187	191	7	3	47	29		
Genel	A	19 460	9 585	9 875	132	192	1 431	1 506		
	B	19 082	9 398	9 684	125	189	1 384	1 477		
	C	378	187	191	7	3	47	29		
Mesleki ve teknik	A	16 274	9 603	6 671	166	180	1 470	1 268		
	B	16 274	9 603	6 671	166	180	1 470	1 268		
	C	-	-	-	-	-	-	-		
TR711 Kırıkkale	A	21 149	11 765	9 384	98	128	1 941	1 881		
	B	20 895	11 666	9 229	94	122	1 916	1 843		
	C	254	99	155	4	6	25	38		
Genel	A	10 135	5 024	5 111	44	62	912	963		
	B	10 016	4 965	5 051	42	59	895	953		
	C	119	59	60	2	3	17	10		
Mesleki ve teknik	A	11 014	6 741	4 273	54	66	1 029	918		
	B	10 879	6 701	4 178	52	63	1 021	890		
	C	135	40	95	2	3	8	28		

2.13 Number of students in secondary education by year of birth and settlement place according to Statistical Regions Level 3 (continued)

[Beginning of the educational year 2010/'11]

A. Total B. City C. Village

Doğum Yılları - Year of Birth									
1995		1994		1993		1992 ve Önceki Doğumlar Born in 1992 and Before		SR Level 3	
Erkek Males	Kadın Females	Erkek Males	Kadın Females	Erkek Males	Kadın Females	Erkek Males	Kadın Females	A	B
11 782	10 551	12 121	10 717	10 799	9 440	13 264	10 360	A	Mersin TR622
10 980	9 881	11 334	10 135	10 079	8 868	12 877	10 185	B	
802	670	787	582	720	572	387	175	C	
6 632	6 800	6 901	7 151	6 217	6 347	7 720	6 268	A	General
6 202	6 380	6 575	6 870	5 932	6 047	7 622	6 191	B	
430	420	326	281	285	300	98	77	C	
5 150	3 751	5 220	3 566	4 582	3 093	5 544	4 092	A	Vocational and technical
4 778	3 501	4 759	3 265	4 147	2 821	5 255	3 994	B	
372	250	461	301	435	272	289	98	C	
10 525	9 167	10 144	8 665	8 591	7 010	10 216	7 334	A	Hatay TR631
8 503	7 612	7 953	7 163	6 781	5 972	9 389	7 082	B	
2 022	1 555	2 191	1 502	1 810	1 038	827	252	C	
5 945	5 486	5 747	5 545	5 059	4 709	6 709	5 091	A	General
4 856	4 414	4 734	4 497	4 283	3 983	6 420	4 905	B	
1 089	1 072	1 013	1 048	776	726	289	186	C	
4 580	3 681	4 397	3 120	3 532	2 301	3 507	2 243	A	Vocational and technical
3 647	3 198	3 219	2 666	2 498	1 989	2 969	2 177	B	
933	483	1 178	454	1 034	312	538	66	C	
7 479	6 223	7 666	6 184	6 737	4 906	8 527	5 158	A	KahramanmaraşTR632
6 588	5 772	6 731	5 678	5 929	4 533	7 945	4 967	B	
891	451	935	506	808	373	582	191	C	
3 845	3 433	3 868	3 441	3 300	2 832	4 977	3 162	A	General
3 665	3 328	3 682	3 303	3 118	2 721	4 836	3 116	B	
180	105	186	138	182	111	141	46	C	
3 634	2 790	3 798	2 743	3 437	2 074	3 550	1 996	A	Vocational and technical
2 923	2 444	3 049	2 375	2 811	1 812	3 109	1 851	B	
711	346	749	368	626	262	441	145	C	
3 984	3 544	4 077	3 755	3 754	3 224	4 174	2 877	A	Osmaniye TR633
3 940	3 505	4 035	3 701	3 731	3 182	4 150	2 853	B	
44	39	42	54	23	42	24	24	C	
2 004	2 083	1 981	2 262	1 849	2 066	2 188	1 766	A	General
1 960	2 044	1 939	2 208	1 826	2 024	2 164	1 742	B	
44	39	42	54	23	42	24	24	C	
1 980	1 461	2 096	1 493	1 905	1 158	1 986	1 111	A	Vocational and technical
1 980	1 461	2 096	1 493	1 905	1 158	1 986	1 111	B	
-	-	-	-	-	-	-	-	C	
2 309	1 999	2 431	2 073	2 236	1 792	2 750	1 511	A	KırıkkaleTR711
2 285	1 954	2 414	2 030	2 215	1 775	2 742	1 505	B	
24	45	17	43	21	17	8	6	C	
969	1 038	977	1 139	965	1 032	1 157	877	A	General
960	1 017	967	1 123	950	1 027	1 151	872	B	
9	21	10	16	15	5	6	5	C	
1 340	961	1 454	934	1 271	760	1 593	634	A	Vocational and technical
1 325	937	1 447	907	1 265	748	1 591	633	B	
15	24	7	27	6	12	2	1	C	

2.13 İstatistiki Bölge Birimleri Sınıflaması 3. düzey, yerleşim yeri ve doğum yıllarına göre ortaöğretim de öğrenci sayısı (devam)

[2010/'11 öğretim yılı başı]

İBBS 3. Düzey	A. Toplam	B. Şehir	C. Köy	Doğum Yılları - Year of Birth						
				Toplam - Total			1997 ve Sonraki Doğumlar Born in 1997 and After		1996	
				Toplam Total	Erkek Males	Kadın Females	Erkek Males	Kadın Females	Erkek Males	Kadın Females
TR712 Aksaray	A	20 827	11 145	9 682	214	288	2 072	2 003		
	B	18 655	9 966	8 689	176	248	1 812	1 771		
	C	2 172	1 179	993	38	40	260	232		
Genel	A	12 205	6 121	6 084	98	178	1 117	1 211		
	B	10 321	5 107	5 214	64	142	891	1 005		
	C	1 884	1 014	870	34	36	226	206		
Mesleki ve teknik	A	8 622	5 024	3 598	116	110	955	792		
	B	8 334	4 859	3 475	112	106	921	766		
	C	288	165	123	4	4	34	26		
TR713 Niğde	A	19 416	10 214	9 202	191	245	1 864	1 872		
	B	17 968	9 426	8 542	158	221	1 709	1 739		
	C	1 448	788	660	33	24	155	133		
Genel	A	9 422	4 603	4 819	73	121	821	1 007		
	B	8 813	4 304	4 509	64	114	767	944		
	C	609	299	310	9	7	54	63		
Mesleki ve teknik	A	9 994	5 611	4 383	118	124	1 043	865		
	B	9 155	5 122	4 033	94	107	942	795		
	C	839	489	350	24	17	101	70		
TR714 Nevşehir	A	16 347	8 521	7 826	94	162	1 654	1 597		
	B	15 233	7 900	7 333	87	151	1 544	1 495		
	C	1 114	621	493	7	11	110	102		
Genel	A	8 034	3 765	4 269	41	74	716	852		
	B	7 172	3 325	3 847	35	64	632	760		
	C	862	440	422	6	10	84	92		
Mesleki ve teknik	A	8 313	4 756	3 557	53	88	938	745		
	B	8 061	4 575	3 486	52	87	912	735		
	C	252	181	71	1	1	26	10		
TR715 Kırşehir	A	14 829	8 038	6 791	80	94	1 570	1 441		
	B	14 505	7 878	6 627	79	94	1 547	1 415		
	C	324	160	164	1	-	23	26		
Genel	A	8 068	4 029	4 039	37	43	759	804		
	B	7 744	3 869	3 875	36	43	736	778		
	C	324	160	164	1	-	23	26		
Mesleki ve teknik	A	6 761	4 009	2 752	43	51	811	637		
	B	6 761	4 009	2 752	43	51	811	637		
	C	-	-	-	-	-	-	-		
TR721 Kayseri	A	84 241	45 256	38 985	523	634	7 989	7 605		
	B	80 618	43 314	37 304	485	585	7 593	7 266		
	C	3 623	1 942	1 681	38	49	396	339		
Genel	A	48 745	24 219	24 526	250	359	4 308	4 773		
	B	45 465	22 451	23 014	219	318	3 958	4 491		
	C	3 280	1 768	1 512	31	41	350	282		
Mesleki ve teknik	A	35 496	21 037	14 459	273	275	3 681	2 832		
	B	35 153	20 863	14 290	266	267	3 635	2 775		
	C	343	174	169	7	8	46	57		

2.13 Number of students in secondary education by year of birth and settlement place according to Statistical Regions Level 3 (continued)
[Beginning of the educational year 2010/'11]

A. Total		B. City		C. Village						
Doğum Yılları - Year of Birth										
1995		1994		1993		1992 ve Önceki Doğumlar				
Erkek	Kadın	Erkek	Kadın	Erkek	Kadın	Born in 1992 and Before				
Males	Females	Males	Females	Males	Females	Erkek	Kadın	Males	Females	
2 391	2 146	2 352	2 010	1 849	1 542	2 267	1 693	A	Aksaray TR712	
2 062	1 890	2 084	1 768	1 646	1 368	2 186	1 644	B		
329	256	268	242	203	174	81	49	C		
1 271	1 365	1 209	1 274	922	974	1 504	1 082	A	General	
984	1 145	989	1 065	745	820	1 434	1 037	B		
287	220	220	209	177	154	70	45	C		
1 120	781	1 143	736	927	568	763	611	A	Vocational and technical	
1 078	745	1 095	703	901	548	752	607	B		
42	36	48	33	26	20	11	4	C		
2 236	2 071	2 227	1 939	1 839	1 607	1 857	1 468	A	Niğde TR713	
2 055	1 918	2 028	1 792	1 688	1 464	1 788	1 408	B		
181	153	199	147	151	143	69	60	C		
923	1 068	914	1 006	761	861	1 111	756	A	General	
860	1 013	833	932	697	788	1 083	718	B		
63	55	81	74	64	73	28	38	C		
1 313	1 003	1 313	933	1 078	746	746	712	A	Vocational and technical	
1 195	905	1 195	860	991	676	705	690	B		
118	98	118	73	87	70	41	22	C		
1 888	1 820	1 855	1 784	1 608	1 492	1 422	971	A	Nevşehir TR714	
1 734	1 701	1 691	1 644	1 466	1 388	1 378	954	B		
154	119	164	140	142	104	44	17	C		
763	941	712	929	656	837	877	636	A	General	
650	839	599	805	556	756	853	623	B		
113	102	113	124	100	81	24	13	C		
1 125	879	1 143	855	952	655	545	335	A	Vocational and technical	
1 084	862	1 092	839	910	632	525	331	B		
41	17	51	16	42	23	20	4	C		
1 744	1 529	1 677	1 567	1 539	1 376	1 428	784	A	Kırşehir TR715	
1 700	1 501	1 642	1 527	1 498	1 321	1 412	769	B		
44	28	35	40	41	55	16	15	C		
750	826	764	903	761	889	958	574	A	General	
706	798	729	863	720	834	942	559	B		
44	28	35	40	41	55	16	15	C		
994	703	913	664	778	487	470	210	A	Vocational and technical	
994	703	913	664	778	487	470	210	B		
-	-	-	-	-	-	-	-	C		
9 410	8 383	9 308	8 424	8 101	6 925	9 925	7 014	A	Kayseri TR721	
8 892	7 959	8 865	8 018	7 718	6 582	9 761	6 894	B		
518	424	443	406	383	343	164	120	C		
4 955	5 382	4 798	5 370	4 155	4 455	5 753	4 187	A	General	
4 486	5 000	4 392	4 992	3 797	4 142	5 599	4 071	B		
469	382	406	378	358	313	154	116	C		
4 455	3 001	4 510	3 054	3 946	2 470	4 172	2 827	A	Vocational and technical	
4 406	2 959	4 473	3 026	3 921	2 440	4 162	2 823	B		
49	42	37	28	25	30	10	4	C		

2.13 İstatistiki Bölge Birimleri Sınıflaması 3. düzey, yerleşim yeri ve doğum yıllarına göre ortaöğretim öğrenci sayısı (devam)

[2010/'11 öğretim yılı başı]

İBBS 3. Düzey	A. Toplam	B. Şehir	C. Köy	Doğum Yılları - Year of Birth						
				Toplam - Total			1997 ve Sonraki Doğumlar Born in 1997 and After		1996	
				Toplam Total	Erkek Males	Kadın Females	Erkek Males	Kadın Females	Erkek Males	Kadın Females
TR722 Sivas	A	41 190	22 745	18 445	251	292	3 998	3 642		
	B	40 252	22 261	17 991	245	283	3 900	3 558		
	C	938	484	454	6	9	98	84		
Genel	A	21 934	11 427	10 507	105	166	1 993	2 057		
	B	21 169	11 070	10 099	100	157	1 918	1 988		
	C	765	357	408	5	9	75	69		
Mesleki ve teknik	A	19 256	11 318	7 938	146	126	2 005	1 585		
	B	19 083	11 191	7 892	145	126	1 982	1 570		
	C	173	127	46	1	-	23	15		
TR723 Yozgat	A	29 005	15 985	13 020	318	385	2 716	2 689		
	B	27 998	15 365	12 633	304	364	2 610	2 599		
	C	1 007	620	387	14	21	106	90		
Genel	A	12 632	6 696	5 936	89	146	956	1 246		
	B	12 213	6 449	5 764	89	145	948	1 236		
	C	419	247	172	-	1	8	10		
Mesleki ve teknik	A	16 373	9 289	7 084	229	239	1 760	1 443		
	B	15 785	8 916	6 869	215	219	1 662	1 363		
	C	588	373	215	14	20	98	80		
TR811 Zonguldak	A	36 513	19 492	17 021	104	113	3 556	3 230		
	B	30 348	16 337	14 011	87	82	2 954	2 592		
	C	6 165	3 155	3 010	17	31	602	638		
Genel	A	18 561	8 448	10 113	48	52	1 459	1 832		
	B	14 950	6 866	8 084	40	35	1 136	1 412		
	C	3 611	1 582	2 029	8	17	323	420		
Mesleki ve teknik	A	17 952	11 044	6 908	56	61	2 097	1 398		
	B	15 398	9 471	5 927	47	47	1 818	1 180		
	C	2 554	1 573	981	9	14	279	218		
TR812 Karabük	A	14 418	7 649	6 769	39	52	1 450	1 340		
	B	14 120	7 487	6 633	39	45	1 426	1 312		
	C	298	162	136	-	7	24	28		
Genel	A	7 241	3 478	3 763	15	29	625	700		
	B	7 066	3 378	3 688	15	26	608	686		
	C	175	100	75	-	3	17	14		
Mesleki ve teknik	A	7 177	4 171	3 006	24	23	825	640		
	B	7 054	4 109	2 945	24	19	818	626		
	C	123	62	61	-	4	7	14		
TR813 Bartın	A	10 489	5 582	4 907	55	72	1 119	954		
	B	9 495	4 994	4 501	47	66	1 009	862		
	C	994	588	406	8	6	110	92		
Genel	A	3 891	1 702	2 189	7	19	340	374		
	B	3 891	1 702	2 189	7	19	340	374		
	C	-	-	-	-	-	-	-		
Mesleki ve teknik	A	6 598	3 880	2 718	48	53	779	580		
	B	5 604	3 292	2 312	40	47	669	488		
	C	994	588	406	8	6	110	92		

2.13 Number of students in secondary education by year of birth and settlement place according to Statistical Regions Level 3 (continued)
 [Beginning of the educational year 2010/'11]

A. Total		B. City		C. Village						
				Doğum Yılları				1992 ve Önceki Doğumlar		
						Born in 1992 and Before				
1995		1994		1993						
Erkek	Kadın	Erkek	Kadın	Erkek	Kadın	Erkek	Kadın	Erkek	Kadın	SR Level 3
Males	Females	Males	Females	Males	Females	Males	Females	Males	Females	
4 568	3 919	4 657	3 986	4 075	3 312	5 196	3 294	A		Sivas TR722
4 458	3 798	4 543	3 863	3 976	3 233	5 139	3 256	B		
110	121	114	123	99	79	57	38	C		
2 036	2 089	2 130	2 142	1 988	1 904	3 175	2 149	A		General
1 962	1 981	2 045	2 027	1 913	1 834	3 132	2 112	B		
74	108	85	115	75	70	43	37	C		
2 532	1 830	2 527	1 844	2 087	1 408	2 021	1 145	A		Vocational and technical
2 496	1 817	2 498	1 836	2 063	1 399	2 007	1 144	B		
36	13	29	8	24	9	14	1	C		
3 409	2 886	3 511	2 744	2 763	2 234	3 268	2 082	A		Yozgat TR723
3 252	2 798	3 350	2 647	2 636	2 161	3 213	2 064	B		
157	88	161	97	127	73	55	18	C		
1 098	1 112	1 221	1 083	1 064	984	2 268	1 365	A		General
1 048	1 078	1 141	1 017	986	934	2 237	1 354	B		
50	34	80	66	78	50	31	11	C		
2 311	1 774	2 290	1 661	1 699	1 250	1 000	717	A		Vocational and technical
2 204	1 720	2 209	1 630	1 650	1 227	976	710	B		
107	54	81	31	49	23	24	7	C		
3 872	3 445	4 016	3 575	3 673	3 217	4 271	3 441	A		Zonguldak TR811
3 117	2 700	3 257	2 812	2 973	2 569	3 949	3 256	B		
755	745	759	763	700	648	322	185	C		
1 539	1 988	1 603	2 034	1 445	1 961	2 354	2 246	A		General
1 138	1 484	1 208	1 528	1 114	1 507	2 230	2 118	B		
401	504	395	506	331	454	124	128	C		
2 333	1 457	2 413	1 541	2 228	1 256	1 917	1 195	A		Vocational and technical
1 979	1 216	2 049	1 284	1 859	1 062	1 719	1 138	B		
354	241	364	257	369	194	198	57	C		
1 582	1 413	1 629	1 464	1 546	1 292	1 403	1 208	A		Karabük TR812
1 541	1 385	1 588	1 428	1 508	1 262	1 385	1 201	B		
41	28	41	36	38	30	18	7	C		
690	759	709	767	642	728	797	780	A		General
666	746	684	743	621	711	784	776	B		
24	13	25	24	21	17	13	4	C		
892	654	920	697	904	564	606	428	A		Vocational and technical
875	639	904	685	887	551	601	425	B		
17	15	16	12	17	13	5	3	C		
1 197	1 055	1 206	1 022	1 024	951	981	853	A		Bartın TR813
1 045	957	1 064	911	897	867	932	838	B		
152	98	142	111	127	84	49	15	C		
300	397	309	442	302	425	444	532	A		General
300	397	309	442	302	425	444	532	B		
-	-	-	-	-	-	-	-	C		
897	658	897	580	722	526	537	321	A		Vocational and technical
745	560	755	469	595	442	488	306	B		
152	98	142	111	127	84	49	15	C		

2.13 İstatistiki Bölge Birimleri Sınıflaması 3. düzey, yerleşim yeri ve doğum yıllarına göre ortaöğretim de öğrenci sayısı (devam)

[2010/'11 öğretim yılı başı]

A. Toplam	B. Şehir	C. Köy	Doğum Yılları - Year of Birth						
			Toplam - Total			1997 ve Sonraki Doğumular Born in 1997 and After		1996	
İBBS 3. Düzey			Toplam Total	Erkek Males	Kadın Females	Erkek Males	Kadın Females	Erkek Males	Kadın Females
TR821 Kastamonu	A		19 836	10 620	9 216	104	138	1 822	1 665
	B		19 741	10 578	9 163	104	135	1 813	1 651
	C		95	42	53	-	3	9	14
Genel	A		9 126	4 173	4 953	33	63	684	790
	B		9 031	4 131	4 900	33	60	675	776
	C		95	42	53	-	3	9	14
Mesleki ve teknik	A		10 710	6 447	4 263	71	75	1 138	875
	B		10 710	6 447	4 263	71	75	1 138	875
	C		-	-	-	-	-	-	-
TR822 Çankırı	A		10 853	6 168	4 685	49	75	1 005	900
	B		10 853	6 168	4 685	49	75	1 005	900
	C		-	-	-	-	-	-	-
Genel	A		3 987	1 943	2 044	19	32	311	425
	B		3 987	1 943	2 044	19	32	311	425
	C		-	-	-	-	-	-	-
Mesleki ve teknik	A		6 866	4 225	2 641	30	43	694	475
	B		6 866	4 225	2 641	30	43	694	475
	C		-	-	-	-	-	-	-
TR823 Sinop	A		12 513	6 584	5 929	69	98	1 182	1 124
	B		12 255	6 419	5 836	69	93	1 148	1 102
	C		258	165	93	-	5	34	22
Genel	A		6 488	2 822	3 666	20	48	452	633
	B		6 488	2 822	3 666	20	48	452	633
	C		-	-	-	-	-	-	-
Mesleki ve teknik	A		6 025	3 762	2 263	49	50	730	491
	B		5 767	3 597	2 170	49	45	696	469
	C		258	165	93	-	5	34	22
TR831 Samsun	A		83 228	43 659	39 569	520	700	8 146	7 713
	B		81 254	42 465	38 789	497	676	7 835	7 487
	C		1 974	1 194	780	23	24	311	226
Genel	A		45 457	22 372	23 085	234	343	4 138	4 527
	B		43 980	21 430	22 550	219	331	3 910	4 377
	C		1 477	942	535	15	12	228	150
Mesleki ve teknik	A		37 771	21 287	16 484	286	357	4 008	3 186
	B		37 274	21 035	16 239	278	345	3 925	3 110
	C		497	252	245	8	12	83	76
TR832 Tokat	A		38 790	21 231	17 559	266	416	3 639	3 365
	B		38 329	20 956	17 373	257	407	3 582	3 334
	C		461	275	186	9	9	57	31
Genel	A		17 965	8 740	9 225	96	178	1 401	1 629
	B		17 883	8 691	9 192	92	174	1 389	1 627
	C		82	49	33	4	4	12	2
Mesleki ve teknik	A		20 825	12 491	8 334	170	238	2 238	1 736
	B		20 446	12 265	8 181	165	233	2 193	1 707
	C		379	226	153	5	5	45	29

2.13 Number of students in secondary education by year of birth and settlement place according to Statistical Regions Level 3 (continued)
 [Beginning of the educational year 2010/'11]

A. Total		B. City		C. Village									
Doğum Yılları										- Year of Birth			
1995		1994		1993		1992 ve Önceki Doğumlar Born in 1992 and Before							
Erkek Males	Kadın Females	Erkek Males	Kadın Females	Erkek Males	Kadın Females	Erkek Males	Kadın Females	Erkek Males	Kadın Females	SR Level 3			
2 253	1 887	2 226	1 806	2 108	1 639	2 107	2 081	A	Kastamonu TR821				
2 240	1 878	2 218	1 793	2 100	1 630	2 103	2 076	B					
13	9	8	13	8	9	4	5	C					
839	946	668	874	663	816	1 286	1 464	A	General				
826	937	660	861	655	807	1 282	1 459	B					
13	9	8	13	8	9	4	5	C					
1 414	941	1 558	932	1 445	823	821	617	A	Vocational and technical				
1 414	941	1 558	932	1 445	823	821	617	B					
-	-	-	-	-	-	-	-	C					
1 205	1 026	1 324	978	1 244	876	1 341	830	A	Çankırı TR822				
1 205	1 026	1 324	978	1 244	876	1 341	830	B					
-	-	-	-	-	-	-	-	C					
359	430	372	392	327	348	555	417	A	General				
359	430	372	392	327	348	555	417	B					
-	-	-	-	-	-	-	-	C					
846	596	952	586	917	528	786	413	A	Vocational and technical				
846	596	952	586	917	528	786	413	B					
-	-	-	-	-	-	-	-	C					
1 345	1 181	1 324	1 219	1 251	1 070	1 413	1 237	A	Sinop TR823				
1 305	1 160	1 280	1 200	1 224	1 052	1 393	1 229	B					
40	21	44	19	27	18	20	8	C					
476	682	500	681	498	644	876	978	A	General				
476	682	500	681	498	644	876	978	B					
-	-	-	-	-	-	-	-	C					
869	499	824	538	753	426	537	259	A	Vocational and technical				
829	478	780	519	726	408	517	251	B					
40	21	44	19	27	18	20	8	C					
8 815	8 103	8 874	8 051	7 851	6 745	9 453	8 257	A	Samsun TR831				
8 511	7 933	8 599	7 882	7 648	6 589	9 375	8 222	B					
304	170	275	169	203	156	78	35	C					
4 286	4 658	4 196	4 468	3 812	3 970	5 706	5 119	A	General				
4 046	4 537	3 960	4 347	3 655	3 866	5 640	5 092	B					
240	121	236	121	157	104	66	27	C					
4 529	3 445	4 678	3 583	4 039	2 775	3 747	3 138	A	Vocational and technical				
4 465	3 396	4 639	3 535	3 993	2 723	3 735	3 130	B					
64	49	39	48	46	52	12	8	C					
4 384	3 755	4 530	3 629	3 902	3 107	4 510	3 287	A	Tokat TR832				
4 313	3 714	4 474	3 584	3 847	3 059	4 483	3 275	B					
71	41	56	45	55	48	27	12	C					
1 550	1 798	1 727	1 866	1 511	1 642	2 455	2 112	A	General				
1 538	1 788	1 719	1 861	1 501	1 632	2 452	2 110	B					
12	10	8	5	10	10	3	2	C					
2 834	1 957	2 803	1 763	2 391	1 465	2 055	1 175	A	Vocational and technical				
2 775	1 926	2 755	1 723	2 346	1 427	2 031	1 165	B					
59	31	48	40	45	38	24	10	C					

2.13 İstatistiki Bölge Birimleri Sınıflaması 3. düzey, yerleşim yeri ve doğum yıllarına göre ortaöğretim de öğrenci sayısı (devam)
[2010/'11 öğretim yılı başı]

A. Toplam	B. Şehir	C. Köy	Doğum Yılları - Year of Birth						
			Toplam - Total			1997 ve Sonraki Doğumlar Born in 1997 and After		1996	
			Toplam Total	Erkek Males	Kadın Females	Erkek Males	Kadın Females	Erkek Males	Kadın Females
İBBS 3. Düzey									
TR833 Çorum	A	33 342	18 001	15 341	149	205	2 995	2 835	
	B	32 998	17 784	15 214	143	199	2 947	2 801	
	C	344	217	127	6	6	48	34	
Genel	A	17 632	8 721	8 911	65	104	1 440	1 558	
	B	17 632	8 721	8 911	65	104	1 440	1 558	
	C	-	-	-	-	-	-	-	
Mesleki ve teknik	A	15 710	9 280	6 430	84	101	1 555	1 277	
	B	15 366	9 063	6 303	78	95	1 507	1 243	
	C	344	217	127	6	6	48	34	
TR834 Amasya	A	22 413	12 016	10 397	108	134	2 263	2 092	
	B	21 840	11 603	10 237	103	130	2 166	2 051	
	C	573	413	160	5	4	97	41	
Genel	A	9 528	4 804	4 724	37	50	923	980	
	B	9 331	4 697	4 634	36	47	904	954	
	C	197	107	90	1	3	19	26	
Mesleki ve teknik	A	12 885	7 212	5 673	71	84	1 340	1 112	
	B	12 509	6 906	5 603	67	83	1 262	1 097	
	C	376	306	70	4	1	78	15	
TR901 Trabzon	A	54 869	28 961	25 908	384	466	5 157	4 889	
	B	50 963	26 852	24 111	344	413	4 714	4 470	
	C	3 906	2 109	1 797	40	53	443	419	
Genel	A	26 090	12 892	13 198	166	217	2 463	2 601	
	B	24 216	11 989	12 227	152	190	2 252	2 376	
	C	1 874	903	971	14	27	211	225	
Mesleki ve teknik	A	28 779	16 069	12 710	218	249	2 694	2 288	
	B	26 747	14 863	11 884	192	223	2 462	2 094	
	C	2 032	1 206	826	26	26	232	194	
TR902 Ordu	A	43 069	22 805	20 264	256	309	4 526	4 306	
	B	39 552	20 953	18 599	218	278	4 110	3 877	
	C	3 517	1 852	1 665	38	31	416	429	
Genel	A	19 692	9 288	10 404	99	144	1 750	2 157	
	B	17 551	8 278	9 273	83	133	1 543	1 889	
	C	2 141	1 010	1 131	16	11	207	268	
Mesleki ve teknik	A	23 377	13 517	9 860	157	165	2 776	2 149	
	B	22 001	12 675	9 326	135	145	2 567	1 988	
	C	1 376	842	534	22	20	209	161	
TR903 Giresun	A	29 498	16 042	13 456	176	210	3 041	2 698	
	B	29 239	15 907	13 332	173	207	3 007	2 671	
	C	259	135	124	3	3	34	27	
Genel	A	11 774	5 860	5 914	64	87	1 062	1 158	
	B	11 655	5 787	5 868	62	87	1 051	1 151	
	C	119	73	46	2		11	7	
Mesleki ve teknik	A	17 724	10 182	7 542	112	123	1 979	1 540	
	B	17 584	10 120	7 464	111	120	1 956	1 520	
	C	140	62	78	1	3	23	20	

2.13 Number of students in secondary education by year of birth and settlement place according to Statistical Regions Level 3 (continued)
[Beginning of the educational year 2010/11]

A. Total		B. City		C. Village					
Doğum Yılları				- Year of Birth					
1995		1994		1993		1992 ve Önceki Doğumlar			
Erkek	Kadın	Erkek	Kadın	Erkek	Kadın	Born in 1992 and Before			
Males	Females	Males	Females	Males	Females	Erkek	Kadın		SR Level 3
Males	Females	Males	Females	Males	Females	Males	Females		
3 640	3 113	3 713	3 227	3 387	2 691	4 117	3 270	A	Çorum TR833
3 587	3 083	3 661	3 197	3 347	2 668	4 099	3 266	B	
53	30	52	30	40	23	18	4	C	
1 566	1 719	1 625	1 813	1 587	1 562	2 438	2 155	A	General
1 566	1 719	1 625	1 813	1 587	1 562	2 438	2 155	B	
-	-	-	-	-	-	-	-	C	
2 074	1 394	2 088	1 414	1 800	1 129	1 679	1 115	A	Vocational and technical
2 021	1 364	2 036	1 384	1 760	1 106	1 661	1 111	B	
53	30	52	30	40	23	18	4	C	
2 513	2 266	2 410	2 189	2 244	1 844	2 478	1 872	A	Amasya TR834
2 433	2 220	2 312	2 154	2 142	1 815	2 447	1 867	B	
80	46	98	35	102	29	31	5	C	
870	1 006	853	899	794	824	1 327	965	A	General
851	981	829	882	763	808	1 314	962	B	
19	25	24	17	31	16	13	3	C	
1 643	1 260	1 557	1 290	1 450	1 020	1 151	907	A	Vocational and technical
1 582	1 239	1 483	1 272	1 379	1 007	1 133	905	B	
61	21	74	18	71	13	18	2	C	
5 601	5 161	5 848	5 331	5 225	4 589	6 746	5 472	A	Trabzon TR901
5 114	4 731	5 328	4 893	4 796	4 222	6 556	5 382	B	
487	430	520	438	429	367	190	90	C	
2 411	2 723	2 589	2 756	2 295	2 346	2 968	2 555	A	General
2 199	2 485	2 345	2 516	2 123	2 143	2 918	2 517	B	
212	238	244	240	172	203	50	38	C	
3 190	2 438	3 259	2 575	2 930	2 243	3 778	2 917	A	Vocational and technical
2 915	2 246	2 983	2 377	2 673	2 079	3 638	2 865	B	
275	192	276	198	257	164	140	52	C	
5 091	4 546	4 897	4 343	4 281	3 600	3 754	3 160	A	Ordu TR902
4 611	4 130	4 460	3 971	3 900	3 229	3 654	3 114	B	
480	416	437	372	381	371	100	46	C	
1 972	2 311	1 880	2 181	1 740	1 897	1 847	1 714	A	General
1 709	2 022	1 613	1 923	1 515	1 611	1 815	1 695	B	
263	289	267	258	225	286	32	19	C	
3 119	2 235	3 017	2 162	2 541	1 703	1 907	1 446	A	Vocational and technical
2 902	2 108	2 847	2 048	2 385	1 618	1 839	1 419	B	
217	127	170	114	156	85	68	27	C	
3 325	2 824	3 421	2 849	3 039	2 484	3 040	2 391	A	Giresun TR903
3 300	2 793	3 386	2 813	3 013	2 463	3 028	2 385	B	
25	31	35	36	26	21	12	6	C	
1 021	1 114	1 150	1 191	997	1 028	1 566	1 336	A	General
1 001	1 102	1 129	1 174	980	1 019	1 564	1 335	B	
20	12	21	17	17	9	2	1	C	
2 304	1 710	2 271	1 658	2 042	1 456	1 474	1 055	A	Vocational and technical
2 299	1 691	2 257	1 639	2 033	1 444	1 464	1 050	B	
5	19	14	19	9	12	10	5	C	

2.13 İstatistikî Bölge Birimleri Sınıflaması 3. düzey, yerleşim yeri ve doğum yıllarına göre ortaöğretim de öğrenci sayısı (devam)**[2010/'11 öğretim yılı başı]**

İBBS 3. Düzey	A. Toplam	B. Şehir	C. Köy	Doğum Yılları - Year of Birth						
				Toplam - Total			1997 ve Sonraki Doğumlar Born in 1997 and After		1996	
				Toplam Total	Erkek Males	Kadın Females	Erkek Males	Kadın Females	Erkek Males	Kadın Females
TR904 Rize	A	28 131	15 216	12 915	151	169	2 577	2 296		
	B	27 223	14 609	12 614	141	159	2 361	2 162		
	C	908	607	301	10	10	216	134		
Genel	A	12 488	6 054	6 434	54	87	1 050	1 189		
	B	11 753	5 614	6 139	44	77	901	1 061		
	C	735	440	295	10	10	149	128		
Mesleki ve teknik	A	15 643	9 162	6 481	97	82	1 527	1 107		
	B	15 470	8 995	6 475	97	82	1 460	1 101		
	C	173	167	6	-	-	67	6		
TR905 Artvin	A	11 334	5 986	5 348	101	97	1 057	958		
	B	10 374	5 335	5 039	86	85	946	911		
	C	960	651	309	15	12	111	47		
Genel	A	4 968	2 299	2 669	33	42	410	468		
	B	4 694	2 108	2 586	29	39	373	444		
	C	274	191	83	4	3	37	24		
Mesleki ve teknik	A	6 366	3 687	2 679	68	55	647	490		
	B	5 680	3 227	2 453	57	46	573	467		
	C	686	460	226	11	9	74	23		
TR906 Gümüşhane	A	8 400	4 524	3 876	55	99	820	764		
	B	8 238	4 418	3 820	54	99	808	749		
	C	162	106	56	1	-	12	15		
Genel	A	3 629	2 014	1 615	19	40	316	318		
	B	3 467	1 908	1 559	18	40	304	303		
	C	162	106	56	1	-	12	15		
Mesleki ve teknik	A	4 771	2 510	2 261	36	59	504	446		
	B	4 771	2 510	2 261	36	59	504	446		
	C	-	-	-	-	-	-	-		
TRA11 Erzurum	A	47 833	28 141	19 692	888	739	4 331	3 384		
	B	47 115	27 638	19 477	856	712	4 231	3 329		
	C	718	503	215	32	27	100	55		
Genel	A	27 974	16 099	11 875	497	423	2 550	2 039		
	B	27 391	15 672	11 719	470	402	2 464	2 001		
	C	583	427	156	27	21	86	38		
Mesleki ve teknik	A	19 859	12 042	7 817	391	316	1 781	1 345		
	B	19 724	11 966	7 758	386	310	1 767	1 328		
	C	135	76	59	5	6	14	17		
TRA12 Erzincan	A	16 162	8 964	7 198	171	181	1 639	1 385		
	B	15 613	8 641	6 972	157	170	1 560	1 333		
	C	549	323	226	14	11	79	52		
Genel	A	8 572	4 545	4 027	89	106	848	765		
	B	8 023	4 222	3 801	75	95	769	713		
	C	549	323	226	14	11	79	52		
Mesleki ve teknik	A	7 590	4 419	3 171	82	75	791	620		
	B	7 590	4 419	3 171	82	75	791	620		
	C	-	-	-	-	-	-	-		

2.13 Number of students in secondary education by year of birth and settlement place according to Statistical Regions Level 3 (continued)
 [Beginning of the educational year 2010/'11]

A. Total		B. City		C. Village		Doğum Yılları		Year of Birth		1992 ve Önceki Doğumlar		SR Level 3
1995		1994		1993		Born in 1992 and Before						
Erkek Males	Kadın Females	Erkek Males	Kadın Females	Erkek Males	Kadın Females	Erkek Males	Kadın Females	Erkek Males	Kadın Females			
2 795	2 437	2 854	2 492	2 505	2 150	4 334	3 371	A		Rize TR904		
2 644	2 364	2 720	2 442	2 416	2 120	4 327	3 367	B				
151	73	134	50	89	30	7	4	C				
1 062	1 217	1 165	1 182	1 014	1 030	1 709	1 729	A		General		
962	1 144	1 069	1 132	934	1 000	1 704	1 725	B				
100	73	96	50	80	30	5	4	C				
1 733	1 220	1 689	1 310	1 491	1 120	2 625	1 642	A		Vocational and technical		
1 682	1 220	1 651	1 310	1 482	1 120	2 623	1 642	B				
51	-	38	-	9	-	2	-	C				
1 211	1 114	1 278	1 177	1 229	1 009	1 110	993	A		Artvin TR905		
1 063	1 046	1 117	1 101	1 087	927	1 036	969	B				
148	68	161	76	142	82	74	24	C				
436	500	427	544	398	443	595	672	A		General		
387	478	381	527	356	426	582	672	B				
49	22	46	17	42	17	13	-	C				
775	614	851	633	831	566	515	321	A		Vocational and technical		
676	568	736	574	731	501	454	297	B				
99	46	115	59	100	65	61	24	C				
942	768	938	809	839	650	930	786	A		Gümüşhane TR906		
908	750	912	795	819	643	917	784	B				
34	18	26	14	20	7	13	2	C				
349	294	353	313	323	244	654	406	A		General		
315	276	327	299	303	237	641	404	B				
34	18	26	14	20	7	13	2	C				
593	474	585	496	516	406	276	380	A		Vocational and technical		
593	474	585	496	516	406	276	380	B				
-	-	-	-	-	-	-	-	C				
5 327	3 804	5 391	3 587	4 483	2 940	7 721	5 238	A		Erzurum TRA11		
5 201	3 756	5 279	3 547	4 404	2 902	7 667	5 231	B				
126	48	112	40	79	38	54	7	C				
2 809	2 308	2 856	2 156	2 445	1 821	4 942	3 128	A		General		
2 705	2 272	2 755	2 126	2 379	1 795	4 899	3 123	B				
104	36	101	30	66	26	43	5	C				
2 518	1 496	2 535	1 431	2 038	1 119	2 779	2 110	A		Vocational and technical		
2 496	1 484	2 524	1 421	2 025	1 107	2 768	2 108	B				
22	12	11	10	13	12	11	2	C				
1 839	1 471	1 893	1 571	1 573	1 203	1 849	1 387	A		Erzincan TRA12		
1 758	1 409	1 826	1 523	1 516	1 166	1 824	1 371	B				
81	62	67	48	57	37	25	16	C				
882	806	941	859	739	661	1 046	830	A		General		
801	744	874	811	682	624	1 021	814	B				
81	62	67	48	57	37	25	16	C				
957	665	952	712	834	542	803	557	A		Vocational and technical		
957	665	952	712	834	542	803	557	B				
-	-	-	-	-	-	-	-	C				

2.13 İstatistiki Bölge Birimleri Sınıflaması 3. düzey, yerleşim yeri ve doğum yıllarına göre ortaöğretim de öğrenci sayısı (devam)
[2010/'11 öğretim yılı başı]

İBBS 3. Düzey	A. Toplam	B. Şehir	C. Köy	Doğum Yılları - Year of Birth						
				Toplam - Total			1997 ve Sonraki Doğumlar Born in 1997 and After		1996	
				Toplam Total	Erkek Males	Kadın Females	Erkek Males	Kadın Females	Erkek Males	Kadın Females
TRA13 Bayburt	A	5 439	3 173	2 266	78	74	618	471		
	B	5 318	3 102	2 216	75	73	605	462		
	C	121	71	50	3	1	13	9		
Genel	A	2 885	1 677	1 208	38	37	345	242		
	B	2 764	1 606	1 158	35	36	332	233		
	C	121	71	50	3	1	13	9		
Mesleki ve teknik	A	2 554	1 496	1 058	40	37	273	229		
	B	2 554	1 496	1 058	40	37	273	229		
	C	-	-	-	-	-	-	-		
TRA21 Ağrı	A	23 927	15 112	8 815	908	527	2 182	1 396		
	B	23 927	15 112	8 815	908	527	2 182	1 396		
	C	-	-	-	-	-	-	-		
Genel	A	15 651	10 219	5 432	569	305	1 359	811		
	B	15 651	10 219	5 432	569	305	1 359	811		
	C	-	-	-	-	-	-	-		
Mesleki ve teknik	A	8 276	4 893	3 383	339	222	823	585		
	B	8 276	4 893	3 383	339	222	823	585		
	C	-	-	-	-	-	-	-		
TRA22 Kars	A	15 866	8 905	6 961	360	373	1 413	1 251		
	B	15 707	8 772	6 935	352	371	1 386	1 249		
	C	159	133	26	8	2	27	2		
Genel	A	10 904	5 808	5 096	232	261	890	904		
	B	10 745	5 675	5 070	224	259	863	902		
	C	159	133	26	8	2	27	2		
Mesleki ve teknik	A	4 962	3 097	1 865	128	112	523	347		
	B	4 962	3 097	1 865	128	112	523	347		
	C	-	-	-	-	-	-	-		
TRA23 Iğdır	A	12 722	6 656	6 066	284	357	1 093	1 101		
	B	12 279	6 389	5 890	270	352	1 058	1 064		
	C	443	267	176	14	5	35	37		
Genel	A	8 529	4 536	3 993	196	246	748	705		
	B	8 302	4 386	3 916	186	244	730	691		
	C	227	150	77	10	2	18	14		
Mesleki ve teknik	A	4 193	2 120	2 073	88	111	345	396		
	B	3 977	2 003	1 974	84	108	328	373		
	C	216	117	99	4	3	17	23		
TRA24 Ardahan	A	6 317	3 311	3 006	143	176	637	603		
	B	6 026	3 155	2 871	131	165	613	587		
	C	291	156	135	12	11	24	16		
Genel	A	3 281	1 705	1 576	67	88	292	292		
	B	3 192	1 656	1 536	64	83	285	287		
	C	89	49	40	3	5	7	5		
Mesleki ve teknik	A	3 036	1 606	1 430	76	88	345	311		
	B	2 834	1 499	1 335	67	82	328	300		
	C	202	107	95	9	6	17	11		

2.13 Number of students in secondary education by year of birth and settlement place according to Statistical Regions Level 3 (continued)

[Beginning of the educational year 2010/'11]

A. Total		B. City		C. Village		Doğum Yılları		Year of Birth		1992 ve Önceki Doğumlar		SR Level 3
										Born in 1992 and Before		
1995		1994		1993		1992		1991		1990		
Erkek	Kadın	Erkek	Kadın	Erkek	Kadın	Erkek	Kadın	Erkek	Kadın	Erkek	Kadın	
Males	Females	Males	Females	Males	Females	Males	Females	Males	Females	Males	Females	
611	466	636	401	564	334	666	520	A				Bayburt TRA13
590	450	621	391	547	322	664	518	B				
21	16	15	10	17	12	2	2	C				
283	243	327	205	288	198	396	283	A				General
262	227	312	195	271	186	394	281	B				
21	16	15	10	17	12	2	2	C				
328	223	309	196	276	136	270	237	A				Vocational and technical
328	223	309	196	276	136	270	237	B				
-	-	-	-	-	-	-	-	C				
2 863	1 601	2 833	1 639	2 317	1 267	4 009	2 385	A				Ağrı TRA21
2 863	1 601	2 833	1 639	2 317	1 267	4 009	2 385	B				
-	-	-	-	-	-	-	-	C				
1 842	954	1 905	1 043	1 577	819	2 967	1 500	A				General
1 842	954	1 905	1 043	1 577	819	2 967	1 500	B				
-	-	-	-	-	-	-	-	C				
1 021	647	928	596	740	448	1 042	885	A				Vocational and technical
1 021	647	928	596	740	448	1 042	885	B				
-	-	-	-	-	-	-	-	C				
1 735	1 465	1 678	1 363	1 427	1 142	2 292	1 367	A				Kars TRA22
1 705	1 456	1 649	1 354	1 404	1 139	2 276	1 366	B				
30	9	29	9	23	3	16	1	C				
1 091	1 049	1 010	979	891	818	1 694	1 085	A				General
1 061	1 040	981	970	868	815	1 678	1 084	B				
30	9	29	9	23	3	16	1	C				
644	416	668	384	536	324	598	282	A				Vocational and technical
644	416	668	384	536	324	598	282	B				
-	-	-	-	-	-	-	-	C				
1 337	1 211	1 346	1 182	1 101	984	1 495	1 231	A				Iğdır TRA23
1 283	1 168	1 274	1 148	1 047	952	1 457	1 206	B				
54	43	72	34	54	32	38	25	C				
880	778	843	748	736	680	1 133	836	A				General
852	758	805	729	706	671	1 107	823	B				
28	20	38	19	30	9	26	13	C				
457	433	503	434	365	304	362	395	A				Vocational and technical
431	410	469	419	341	281	350	383	B				
26	23	34	15	24	23	12	12	C				
730	683	721	660	519	469	561	415	A				Ardahan TRA24
692	653	686	626	490	446	543	394	B				
38	30	35	34	29	23	18	21	C				
327	337	353	338	287	220	379	301	A				General
315	327	344	327	272	214	376	298	B				
12	10	9	11	15	6	3	3	C				
403	346	368	322	232	249	182	114	A				Vocational and technical
377	326	342	299	218	232	167	96	B				
26	20	26	23	14	17	15	18	C				

2.13 İstatistiki Bölge Birimleri Sınıflaması 3. düzey, yerleşim yeri ve doğum yıllarına göre ortaöğretim de öğrenci sayısı (devam)

[2010/'11 öğretim yılı başı]

İBBS 3. Düzey	A. Toplam	B. Şehir	C. Köy	Doğum Yılları - Year of Birth						
				Toplam - Total			1997 ve Sonraki Doğumlar Born in 1997 and After		1996	
				Toplam Total	Erkek Males	Kadın Females	Erkek Males	Kadın Females	Erkek Males	Kadın Females
TRB11 Malatya	A	61 164	33 387	27 777	576	593	5 378	4 771		
	B	56 692	30 764	25 928	512	532	4 839	4 371		
	C	4 472	2 623	1 849	64	61	539	400		
Genel	A	39 306	20 860	18 446	327	405	3 383	3 321		
	B	35 374	18 502	16 872	275	358	2 896	2 979		
	C	3 932	2 358	1 574	52	47	487	342		
Mesleki ve teknik	A	21 858	12 527	9 331	249	188	1 995	1 450		
	B	21 318	12 262	9 056	237	174	1 943	1 392		
	C	540	265	275	12	14	52	58		
TRB12 Elazığ	A	44 258	24 427	19 831	629	597	3 980	3 380		
	B	43 435	23 933	19 502	599	562	3 855	3 277		
	C	823	494	329	30	35	125	103		
Genel	A	30 363	16 652	13 711	440	397	2 672	2 322		
	B	29 540	16 158	13 382	410	362	2 547	2 219		
	C	823	494	329	30	35	125	103		
Mesleki ve teknik	A	13 895	7 775	6 120	189	200	1 308	1 058		
	B	13 895	7 775	6 120	189	200	1 308	1 058		
	C	-	-	-	-	-	-	-		
TRB13 Bingöl	A	17 290	10 127	7 163	331	295	1 375	1 042		
	B	17 290	10 127	7 163	331	295	1 375	1 042		
	C	-	-	-	-	-	-	-		
Genel	A	10 387	6 633	3 754	169	133	853	525		
	B	10 387	6 633	3 754	169	133	853	525		
	C	-	-	-	-	-	-	-		
Mesleki ve teknik	A	6 903	3 494	3 409	162	162	522	517		
	B	6 903	3 494	3 409	162	162	522	517		
	C	-	-	-	-	-	-	-		
TRB14 Tunceli	A	4 495	2 351	2 144	44	48	339	383		
	B	4 217	2 190	2 027	30	41	300	349		
	C	278	161	117	14	7	39	34		
Genel	A	3 474	1 770	1 704	36	39	267	305		
	B	3 196	1 609	1 587	22	32	228	271		
	C	278	161	117	14	7	39	34		
Mesleki ve teknik	A	1 021	581	440	8	9	72	78		
	B	1 021	581	440	8	9	72	78		
	C	-	-	-	-	-	-	-		
TRB21 Van	A	58 538	36 070	22 468	2 068	1 382	5 174	3 401		
	B	54 838	33 407	21 431	1 729	1 230	4 693	3 214		
	C	3 700	2 663	1 037	339	152	481	187		
Genel	A	39 294	25 205	14 089	1 255	762	3 300	1 936		
	B	36 665	23 331	13 334	1 082	688	3 022	1 825		
	C	2 629	1 874	755	173	74	278	111		
Mesleki ve teknik	A	19 244	10 865	8 379	813	620	1 874	1 465		
	B	18 173	10 076	8 097	647	542	1 671	1 389		
	C	1 071	789	282	166	78	203	76		

2.13 Number of students in secondary education by year of birth and settlement place according to Statistical Regions Level 3 (continued)
[Beginning of the educational year 2010/'11]

A. Total		B. City		C. Village							
Doğum Yılları						Year of Birth					
1995		1994		1993		1992 ve Önceki Doğumlular					
Erkek	Kadın	Erkek	Kadın	Erkek	Kadın	Born in 1992 and Before			SR Level 3		
Males	Females	Males	Females	Males	Females	Erkek	Kadın	Erkek	Kadın		
Males	Females	Males	Females	Males	Females	Males	Females	Males	Females		
6 420	5 511	6 417	5 458	5 600	4 644	8 996	6 800	A		Malatya TRB11	
5 776	5 087	5 828	5 022	5 087	4 272	8 722	6 644	B			
644	424	589	436	513	372	274	156	C			
3 928	3 841	3 903	3 842	3 463	3 390	5 856	3 647	A		General	
3 334	3 478	3 370	3 464	3 004	3 066	5 623	3 527	B			
594	363	533	378	459	324	233	120	C			
2 492	1 670	2 514	1 616	2 137	1 254	3 140	3 153	A		Vocational and technical	
2 442	1 609	2 458	1 558	2 083	1 206	3 099	3 117	B			
50	61	56	58	54	48	41	36	C			
4 603	3 774	4 773	3 798	3 920	2 986	6 522	5 296	A		Elazığ TRB12	
4 450	3 678	4 672	3 741	3 869	2 957	6 488	5 287	B			
153	96	101	57	51	29	34	9	C			
3 050	2 573	3 131	2 696	2 596	2 126	4 763	3 597	A		General	
2 897	2 477	3 030	2 639	2 545	2 097	4 729	3 588	B			
153	96	101	57	51	29	34	9	C			
1 553	1 201	1 642	1 102	1 324	860	1 759	1 699	A		Vocational and technical	
1 553	1 201	1 642	1 102	1 324	860	1 759	1 699	B			
-	-	-	-	-	-	-	-	C			
1 660	1 157	1 714	1 243	1 550	1 000	3 497	2 426	A		Bingöl TRB13	
1 660	1 157	1 714	1 243	1 550	1 000	3 497	2 426	B			
-	-	-	-	-	-	-	-	C			
1 022	564	1 083	605	1 023	515	2 483	1 412	A		General	
1 022	564	1 083	605	1 023	515	2 483	1 412	B			
-	-	-	-	-	-	-	-	C			
638	593	631	638	527	485	1 014	1 014	A		Vocational and technical	
638	593	631	638	527	485	1 014	1 014	B			
-	-	-	-	-	-	-	-	C			
475	413	481	432	436	378	576	490	A		Tunceli TRB14	
431	375	448	410	422	365	559	487	B			
44	38	33	22	14	13	17	3	C			
373	355	370	359	326	314	398	332	A		General	
329	317	337	337	312	301	381	329	B			
44	38	33	22	14	13	17	3	C			
102	58	111	73	110	64	178	158	A		Vocational and technical	
102	58	111	73	110	64	178	158	B			
-	-	-	-	-	-	-	-	C			
6 431	4 127	6 086	3 894	5 256	3 081	11 055	6 583	A		Van TRB21	
5 861	3 912	5 569	3 701	4 872	2 943	10 683	6 431	B			
570	215	517	193	384	138	372	152	C			
4 199	2 476	4 211	2 468	3 711	2 057	8 529	4 390	A		General	
3 835	2 316	3 803	2 315	3 376	1 939	8 213	4 251	B			
364	160	408	153	335	118	316	139	C			
2 232	1 651	1 875	1 426	1 545	1 024	2 526	2 193	A		Vocational and technical	
2 026	1 596	1 766	1 386	1 496	1 004	2 470	2 180	B			
206	55	109	40	49	20	56	13	C			

2.13 İstatistiki Bölge Birimleri Sınıflaması 3. düzey, yerleşim yeri ve doğum yıllarına göre ortaöğretim de öğrenci sayısı (devam)

[2010/'11 öğretim yılı başı]

İBBS 3. Düzey	A. Toplam	B. Şehir	C. Köy	Doğum Yılları - Year of Birth				
				1997 ve Sonraki Doğumlar Born in 1997 and After		1996		
		Toplam - Total			Erkek Males	Kadın Females	Erkek Males	Kadın Females
		Toplam Total	Erkek Males	Kadın Females	Erkek Males	Kadın Females	Erkek Males	Kadın Females
TRB22 Muş	A	20 050	13 118	6 932	609	364	1 651	1 081
	B	18 855	12 291	6 564	562	334	1 528	1 005
	C	1 195	827	368	47	30	123	76
Genel	A	8 138	5 499	2 639	184	95	523	311
	B	7 809	5 276	2 533	168	87	485	294
	C	329	223	106	16	8	38	17
Mesleki ve teknik	A	11 912	7 619	4 293	425	269	1 128	770
	B	11 046	7 015	4 031	394	247	1 043	711
	C	866	604	262	31	22	85	59
TRB23 Bitlis	A	18 590	12 320	6 270	570	314	1 703	981
	B	18 590	12 320	6 270	570	314	1 703	981
	C	-	-	-	-	-	-	-
Genel	A	11 051	7 780	3 271	333	148	1 015	485
	B	11 051	7 780	3 271	333	148	1 015	485
	C	-	-	-	-	-	-	-
Mesleki ve teknik	A	7 539	4 540	2 999	237	166	688	496
	B	7 539	4 540	2 999	237	166	688	496
	C	-	-	-	-	-	-	-
TRB24 Hakkari	A	21 586	12 904	8 682	1 165	561	1 731	1 163
	B	20 664	12 235	8 429	950	507	1 629	1 132
	C	922	669	253	215	54	102	31
Genel	A	14 892	9 770	5 122	928	350	1 293	686
	B	14 304	9 305	4 999	737	313	1 221	672
	C	588	465	123	191	37	72	14
Mesleki ve teknik	A	6 694	3 134	3 560	237	211	438	477
	B	6 360	2 930	3 430	213	194	408	460
	C	334	204	130	24	17	30	17
TRC11 Gaziantep	A	107 779	61 131	46 648	869	1 006	10 224	9 039
	B	106 280	60 223	46 057	842	972	10 030	8 876
	C	1 499	908	591	27	34	194	163
Genel	A	77 335	46 225	31 110	662	618	7 735	5 905
	B	76 041	45 434	30 607	638	587	7 585	5 771
	C	1 294	791	503	24	31	150	134
Mesleki ve teknik	A	30 444	14 906	15 538	207	388	2 489	3 134
	B	30 239	14 789	15 450	204	385	2 445	3 105
	C	205	117	88	3	3	44	29
TRC12 Adıyaman	A	47 838	26 997	20 841	545	619	4 041	3 495
	B	45 194	25 449	19 745	473	579	3 759	3 297
	C	2 644	1 548	1 096	72	40	282	198
Genel	A	32 535	18 854	13 681	340	361	2 609	2 119
	B	31 026	17 965	13 061	295	336	2 443	2 005
	C	1 509	889	620	45	25	166	114
Mesleki ve teknik	A	15 303	8 143	7 160	205	258	1 432	1 376
	B	14 168	7 484	6 684	178	243	1 316	1 292
	C	1 135	659	476	27	15	116	84

2.13 Number of students in secondary education by year of birth and settlement place according to Statistical Regions Level 3 (continued)

[Beginning of the educational year 2010/'11]

A. Total B. City C. Village

		Doğum Yılları		- Year of Birth							
1995		1994		1993		1992 ve Önceki Doğumular					
Born in 1992 and Before											
Erkek	Kadın	Erkek	Kadın	Erkek	Kadın	Erkek	Kadın				
Males	Females	Males	Females	Males	Females	Males	Females			SR Level 3	
2 350	1 351	2 339	1 231	2 008	999	4 161	1 906	A			Muş TRB22
2 183	1 251	2 166	1 171	1 861	935	3 991	1 868	B			
167	100	173	60	147	64	170	38	C			
690	394	741	354	775	381	2 586	1 104	A			General
650	360	701	337	735	359	2 537	1 096	B			
40	34	40	17	40	22	49	8	C			
1 660	957	1 598	877	1 233	618	1 575	802	A			Vocational and technical
1 533	891	1 465	834	1 126	576	1 454	772	B			
127	66	133	43	107	42	121	30	C			
2 286	1 203	2 179	1 205	1 827	830	3 755	1 737	A			Bitlis TRB23
2 286	1 203	2 179	1 205	1 827	830	3 755	1 737	B			
-	-	-	-	-	-	-	-	C			
1 304	561	1 303	566	1 081	397	2 744	1 114	A			General
1 304	561	1 303	566	1 081	397	2 744	1 114	B			
-	-	-	-	-	-	-	-	C			
982	642	876	639	746	433	1 011	623	A			Vocational and technical
982	642	876	639	746	433	1 011	623	B			
-	-	-	-	-	-	-	-	C			
2 230	1 502	2 103	1 524	1 777	1 229	3 898	2 703	A			Hakkari TRB24
2 116	1 450	2 012	1 488	1 707	1 197	3 821	2 655	B			
114	52	91	36	70	32	77	48	C			
1 692	931	1 658	910	1 387	778	2 812	1 467	A			General
1 621	910	1 604	892	1 354	762	2 768	1 450	B			
71	21	54	18	33	16	44	17	C			
538	571	445	614	390	451	1 086	1 236	A			Vocational and technical
495	540	408	596	353	435	1 053	1 205	B			
43	31	37	18	37	16	33	31	C			
12 026	9 932	12 015	9 380	9 740	7 190	16 257	10 101	A			Gaziantep TRC11
11 817	9 798	11 796	9 259	9 574	7 103	16 164	10 049	B			
209	134	219	121	166	87	93	52	C			
9 174	6 718	9 129	6 505	7 077	4 752	12 448	6 612	A			General
8 990	6 614	8 933	6 398	6 929	4 673	12 359	6 564	B			
184	104	196	107	148	79	89	48	C			
2 852	3 214	2 886	2 875	2 663	2 438	3 809	3 489	A			Vocational and technical
2 827	3 184	2 863	2 861	2 645	2 430	3 805	3 485	B			
25	30	23	14	18	8	4	4	C			
4 992	4 242	5 179	4 152	4 328	3 420	7 912	4 913	A			Adıyaman TRC12
4 645	3 990	4 828	3 874	4 034	3 197	7 710	4 808	B			
347	252	351	278	294	223	202	105	C			
3 195	2 685	3 587	2 723	2 976	2 282	6 147	3 511	A			General
2 997	2 531	3 370	2 571	2 821	2 159	6 039	3 459	B			
198	154	217	152	155	123	108	52	C			
1 797	1 557	1 592	1 429	1 352	1 138	1 765	1 402	A			Vocational and technical
1 648	1 459	1 458	1 303	1 213	1 038	1 671	1 349	B			
149	98	134	126	139	100	94	53	C			

2.13 İstatistikî Bölge Birimleri Sınıflaması 3. düzey, yerleşim yeri ve doğum yıllarına göre ortaöğretim de öğrenci sayısı (devam)

[2010/'11 öğretim yılı başı]

İBBS 3. Düzey	A. Toplam	B. Şehir	C. Köy	Doğum Yılları - Year of Birth						
				Toplam - Total			1997 ve Sonraki Doğumlar Born in 1997 and After		1996	
				Toplam Total	Erkek Males	Kadın Females	Erkek Males	Kadın Females	Erkek Males	Kadın Females
TRC13 Kilis	A	8 821	4 650	4 171	114	163	786	857		
	B	8 821	4 650	4 171	114	163	786	857		
	C	-	-	-	-	-	-	-		
Genel	A	3 821	1 923	1 898	27	67	273	356		
	B	3 821	1 923	1 898	27	67	273	356		
	C	-	-	-	-	-	-	-		
Mesleki ve teknik	A	5 000	2 727	2 273	87	96	513	501		
	B	5 000	2 727	2 273	87	96	513	501		
	C	-	-	-	-	-	-	-		
TRC21 Şanlıurfa	A	85 621	54 116	31 505	1 293	1 035	6 911	5 071		
	B	81 059	51 609	29 450	1 160	875	6 451	4 529		
	C	4 562	2 507	2 055	133	160	460	542		
Genel	A	59 925	40 830	19 095	953	629	5 066	2 885		
	B	56 495	38 701	17 794	845	525	4 711	2 625		
	C	3 430	2 129	1 301	108	104	355	260		
Mesleki ve teknik	A	25 696	13 286	12 410	340	406	1 845	2 186		
	B	24 564	12 908	11 656	315	350	1 740	1 904		
	C	1 132	378	754	25	56	105	282		
TRC22 Diyarbakır	A	107 157	62 752	44 405	1 225	930	8 051	6 037		
	B	105 731	61 785	43 946	1 192	901	7 889	5 951		
	C	1 426	967	459	33	29	162	86		
Genel	A	81 241	49 248	31 993	920	649	6 109	4 350		
	B	80 352	48 639	31 713	895	628	6 019	4 297		
	C	889	609	280	25	21	90	53		
Mesleki ve teknik	A	25 916	13 504	12 412	305	281	1 942	1 687		
	B	25 379	13 146	12 233	297	273	1 870	1 654		
	C	537	358	179	8	8	72	33		
TRC31 Mardin	A	51 989	31 915	20 074	1 109	889	4 527	3 228		
	B	48 866	29 990	18 876	1 016	792	4 176	2 993		
	C	3 123	1 925	1 198	93	97	351	235		
Genel	A	38 004	24 213	13 791	794	536	3 096	1 974		
	B	37 417	23 832	13 585	779	521	3 024	1 943		
	C	587	381	206	15	15	72	31		
Mesleki ve teknik	A	13 985	7 702	6 283	315	353	1 431	1 254		
	B	11 449	6 158	5 291	237	271	1 152	1 050		
	C	2 536	1 544	992	78	82	279	204		
TRC32 Batman	A	43 259	26 275	16 984	706	467	3 223	2 336		
	B	43 098	26 157	16 941	701	466	3 211	2 327		
	C	161	118	43	5	1	12	9		
Genel	A	34 466	21 759	12 707	578	362	2 698	1 744		
	B	34 305	21 641	12 664	573	361	2 686	1 735		
	C	161	118	43	5	1	12	9		
Mesleki ve teknik	A	8 793	4 516	4 277	128	105	525	592		
	B	8 793	4 516	4 277	128	105	525	592		
	C	-	-	-	-	-	-	-		

2.13 Number of students in secondary education by year of birth and settlement place according to Statistical Regions Level 3 (continued)

[Beginning of the educational year 2010/'11]

A. Total B. City C. Village

		Doğum Yılları		Year of Birth		1992 ve Önceki Doğumlar			
						Born in 1992 and Before			
1995		1994		1993					
Erkek	Kadın	Erkek	Kadın	Erkek	Kadın	Erkek	Kadın		SR Level 3
Males	Females	Males	Females	Males	Females	Males	Females		
962	895	885	804	716	653	1 187	799	A	Kilis TRC13
962	895	885	804	716	653	1 187	799	B	
-	-	-	-	-	-	-	-	C	
317	346	272	307	235	246	799	576	A	General
317	346	272	307	235	246	799	576	B	
-	-	-	-	-	-	-	-	C	
645	549	613	497	481	407	388	223	A	Vocational and technical
645	549	613	497	481	407	388	223	B	
-	-	-	-	-	-	-	-	C	
9 578	5 998	9 919	5 886	8 717	4 710	17 698	8 805	A	Şanlıurfa TRC21
8 990	5 463	9 421	5 491	8 252	4 436	17 335	8 656	B	
588	535	498	395	465	274	363	149	C	
6 886	3 334	7 192	3 432	6 487	2 903	14 246	5 912	A	General
6 412	3 027	6 766	3 157	6 065	2 675	13 902	5 785	B	
474	307	426	275	422	228	344	127	C	
2 692	2 664	2 727	2 454	2 230	1 807	3 452	2 893	A	Vocational and technical
2 578	2 436	2 655	2 334	2 187	1 761	3 433	2 871	B	
114	228	72	120	43	46	19	22	C	
10 838	7 667	11 405	7 979	9 943	6 942	21 290	14 850	A	Diyarbakır TRC22
10 620	7 561	11 205	7 889	9 797	6 869	21 082	14 775	B	
218	106	200	90	146	73	208	75	C	
8 550	5 779	9 125	6 180	8 055	5 327	16 489	9 708	A	General
8 415	5 706	9 004	6 127	7 959	5 284	16 347	9 671	B	
135	73	121	53	96	43	142	37	C	
2 288	1 888	2 280	1 799	1 888	1 615	4 801	5 142	A	Vocational and technical
2 205	1 855	2 201	1 762	1 838	1 585	4 735	5 104	B	
83	33	79	37	50	30	66	38	C	
5 592	3 745	5 522	3 497	4 598	2 695	10 567	6 020	A	Mardin TRC31
5 139	3 448	5 067	3 229	4 250	2 511	10 342	5 903	B	
453	297	455	268	348	184	225	117	C	
3 965	2 303	3 999	2 279	3 460	1 862	8 899	4 837	A	General
3 889	2 271	3 924	2 226	3 369	1 818	8 847	4 806	B	
76	32	75	53	91	44	52	31	C	
1 627	1 442	1 523	1 218	1 138	833	1 668	1 183	A	Vocational and technical
1 250	1 177	1 143	1 003	881	693	1 495	1 097	B	
377	265	380	215	257	140	173	86	C	
4 142	3 030	4 278	2 970	3 700	2 500	10 226	5 681	A	Batman TRC32
4 112	3 020	4 250	2 963	3 669	2 490	10 214	5 675	B	
30	10	28	7	31	10	12	6	C	
3 480	2 360	3 516	2 282	2 997	1 886	8 490	4 073	A	General
3 450	2 350	3 488	2 275	2 966	1 876	8 478	4 067	B	
30	10	28	7	31	10	12	6	C	
662	670	762	688	703	614	1 736	1 608	A	Vocational and technical
662	670	762	688	703	614	1 736	1 608	B	
-	-	-	-	-	-	-	-	C	

2.13 İstatistiki Bölge Birimleri Sınıflaması 3. düzey, yerleşim yeri ve doğum yıllarına göre ortaöğretim de öğrenci sayısı (devam)

[2010/'11 öğretim yılı başı]

A. Toplam

B. Şehir

C. Köy

İBBS 3. Düzey		Toplam - Total			Doğum Yılları - Year of Birth			
		Toplam Total	Erkek Males	Kadın Females	1997 ve Sonraki Doğumlular Born in 1997 and After		1996	
					Erkek Males	Kadın Females	Erkek Males	Kadın Females
TRC33 Şırnak	A	27 601	17 732	9 869	671	404	2 219	1 373
	B	25 963	16 750	9 213	570	339	2 013	1 228
	C	1 638	982	656	101	65	206	145
Genel	A	19 377	12 871	6 506	390	252	1 422	896
	B	18 317	12 248	6 069	357	228	1 305	809
	C	1 060	623	437	33	24	117	87
Mesleki ve teknik	A	8 224	4 861	3 363	281	152	797	477
	B	7 646	4 502	3 144	213	111	708	419
	C	578	359	219	68	41	89	58
TRC34 Siirt	A	20 559	13 772	6 787	493	289	1 603	1 072
	B	19 793	13 263	6 530	452	257	1 520	1 026
	C	766	509	257	41	32	83	46
Genel	A	13 901	9 604	4 297	317	158	1 049	604
	B	13 901	9 604	4 297	317	158	1 049	604
	C	-	-	-	-	-	-	-
Mesleki ve teknik	A	6 658	4 168	2 490	176	131	554	468
	B	5 892	3 659	2 233	135	99	471	422
	C	766	509	257	41	32	83	46

2.13 Number of students in secondary education by year of birth and settlement place according to Statistical Regions Level 3 (continued)

[Beginning of the educational year 2010/'11]

A. Total B. City C. Village

		Doğum Yılları				Year of Birth				
						1992 ve Önceki Doğumular		Born in 1992 and Before		
1995		1994		1993						
Erkek	Kadın	Erkek	Kadın	Erkek	Kadın	Erkek	Kadın	Erkek	Kadın	
Males	Females	Males	Females	Males	Females	Males	Females	Males	Females	
2 784	1 712	2 986	1 705	2 338	1 398	6 734	3 277	A		SR Level 3
2 556	1 584	2 807	1 562	2 185	1 302	6 619	3 198	B		Şirnak TRC33
228	128	179	143	153	96	115	79	C		
1 866	1 108	2 003	1 071	1 556	831	5 634	2 348	A		General
1 719	1 019	1 885	977	1 443	749	5 539	2 287	B		
147	89	118	94	113	82	95	61	C		
918	604	983	634	782	567	1 100	929	A		Vocational and technical
837	565	922	585	742	553	1 080	911	B		
81	39	61	49	40	14	20	18	C		
2 180	1 297	2 229	1 180	1 833	932	5 434	2 017	A		Siirt TRC34
2 074	1 237	2 103	1 132	1 754	893	5 360	1 985	B		
106	60	126	48	79	39	74	32	C		
1 414	793	1 426	713	1 180	566	4 218	1 463	A		General
1 414	793	1 426	713	1 180	566	4 218	1 463	B		
-	-	-	-	-	-	-	-	C		
766	504	803	467	653	366	1 216	554	A		Vocational and technical
660	444	677	419	574	327	1 142	522	B		
106	60	126	48	79	39	74	32	C		

3.1 Öğretim dairelerine göre burslu öğrenci sayısı, 2003-2010

Number of scholarship students by General Directorate/Department, 2003-2010

Öğretim daireleri General Directorate/Department	2003	2004	2005	2006	2007	2008	2009	2010
Genel toplam General total	101 382	96 348	116 262	122 464	140 258	172 940	184 295	212 103
İlköğretim Genel Müdürlüğü General Directorate of Primary Education	45 808	47 035	51 336	47 971	46 514	63 207	69 424	81 882
Ortaöğretim Genel Müdürlüğü General Directorate of Secondary Education	45 891	38 290	50 345	57 083	70 586	81 414	81 433	91 382
Erkek Teknik Öğretim Genel Müdürlüğü General Directorate of Technical Education for Boys	2 379	2 451	2 467	2 309	2 630	3 155	3 334	3 316
Kız Teknik Öğretim Genel Müdürlüğü General Directorate of Technical Education for Girls	1 008	1 671	1 785	1 733	1 715	1 990	1 982	1 988
Ticaret ve Turizm Öğretimi Genel Müdürlüğü General Directorate Of Commercial And Tourism Education	1 635	1 699	1 614	1 514	1 581	1 751	1 768	1 548
Öğretmen Yetiştirme ve Eğitimi Genel Müdürlüğü General Directorate of Teacher Training and Education	3 257	3 747	6 602	9 147	13 616	16 850	20 418	5 021
Din Öğretimi Genel Müdürlüğü General Directorate of Religious Education	1 396	1 377	1 762	2 038	2 328	2 831	3 857	24 395
Özel Eğitim Rehberlik ve Danışma Hiz. Gen.Müd. General Directorate of Special Education Guidance and Counselling Services	-	8	19	65	74	106	117	135
Sağlık İşleri Dairesi Başkanlığı Department of Health Affairs	8	70	332	604	1 214	1 636	1 962	2 436

Kaynak: Ortaöğretim Burs ve Yurtlar Dairesi Başkanlığı

Source : Department of Secondary Education Scholarship and Dormitories

3.2 İlköğretim ve ortaöğretim kurumlarında burslu öğrenci sayısı

Number of scholarship students in primary and secondary education institutions

[2010/'11 Öğretim yılı - The educational year 2010/'11]

Öğretim dairesi - General Directorate/Department	Burslu öğrenci sayısı - Scholarship student		
	Toplam Total	Erkek Males	Kadın Females
Genel toplam - General total	212 103	107 784	104 319
İlköğretim Genel Müdürlüğü General Directorate of Primary Education	81 882	41 301	40 581
Ortaöğretim Genel Müdürlüğü General Directorate of Secondary Education	91 382	47 058	44 324
Erkek Teknik Öğretim Genel Müdürlüğü General Directorate of Technical Education for Boys	3 316	2 981	335
Kız Teknik Öğretim Genel Müdürlüğü General Directorate of Technical Education for Girls	1 988	219	1 769
Ticaret ve Turizm Öğretimi Genel Müdürlüğü General Directorate of Commercial and Tourism Education	1 548	991	557
Öğretmen Yetiştirme ve Eğitimi Genel Müdürlüğü General Directorate of Teacher Training and Education	5 021	3 171	1 850
Din Öğretimi Genel Müdürlüğü General Directorate of Religious Education	24 395	11 182	13 213
Özel Eğitim Rehberlik ve Danışma Hiz.Gen. Müd. General Directorate of Special Education Guidance and Counselling Services	135	82	53
Sağlık İşleri Dairesi Başkanlığı Department of Health Affairs	2 436	799	1 637

Kaynak: Ortaöğretim Burs ve Yurtlar Dairesi Başkanlığı

Source : Department of Secondary Education Scholarship and Dormitories

3.3 Öğretim dairelerine göre pansiyon sayısı, pansiyon kapasitesi ve pansiyonlarda kalan öğrenci sayısı.

Number of student boarding houses, their capacities in boarding houses by General Directorate/Department.

[2010/11 Öğretim yılı - The education year 2010/11]

Öğretim Dairesi - General Directorate/Department	Pansiyon Sayısı Number of Boarding Houses	Pansiyon Kapasitesi Capacity of Boarding Houses	Parasız Yatılı Öğrenci Sayısı Number of Boarding Students Exempt From Payment	Paralı Yatılı Öğrenci Sayısı Number of Boarding Students Subject to Payment	Pansiyonda Kalan Öğrenci Sayısı Number of Students in Boarding Houses		
					Toplam Total	Erkek Males	Kadın Females
Genel toplam - General total	2 192	438 910	331 877	7 913	339 790	210 551	129 239
İlköğretim Genel Müdürlüğü General Directorate of Primary Education	539	186 017	134 673	-	134 673	77 735	56 938
Ortaöğretim Genel Müdürlüğü General Directorate of Secondary Education	581	99 612	74 915	5 156	80 071	44 733	35 338
Erkek Teknik Öğretim Genel Müdürlüğü General Directorate of Technical Education for Boys	213	34 721	28 585	572	29 157	24 895	4 262
Kız Teknik Öğretim Genel Müdürlüğü General Directorate of Technical Education for Girls	117	17 360	13 045	173	13 218	2 333	10 885
Ticaret ve Turizm Öğretimi Genel Müdürlüğü General Directorate of Commercial And Tourism Education	97	12 568	10 120	282	10 402	6 722	3 680
Öğretmen Yetiştirme ve Eğitimi Genel Müdürlüğü General Directorate of Teacher Training and Education	190	35 874	26 824	1 619	28 443	14 688	13 755
Din Öğretimi Genel Müdürlüğü General Directorate of Religious Education	358	42 336	37 860	57	37 917	37 212	705
Sağlık İşleri Dairesi Başkanlığı Department of Health Affairs	22	3 198	2 572	54	2 626	184	2 442
Özel Eğitim Rehberlik ve Dan. Hiz. Genel Müdürlüğü General Directorate of Special Education Guidance and Counselling Services	75	7 224	3 283	-	3 283	2 049	1 234

3.4 İstatistik Bölge Birimleri Sınıflaması 3. düzeye göre resmi pansiyonlu okullarda kalan öğrenci sayısı ve pansiyon kapasitesi

Number of public dormitories, their capacities and students in public dormitories by Statistical Regions Level 3

[2010/11 Öğretim yılı - The educational year 2010/11]

İBBS - 3. Düzey SR - Level 3	Pansiyonlu Okul Sayısı Number of Schools with Boarding Houses	Pansiyon Kapasitesi Capacity of Boarding House	Yatılı Öğrenci Sayısı Number of Boarding Students			İBBS - 3. Düzey SR - Level 3	Pansiyonlu Okul Sayısı Number of Schools with Boarding Houses	Pansiyon Kapasitesi Capacity of Boarding House	Yatılı Öğrenci Sayısı Number of Boarding Students		
			Toplam Total	Erkek Male	Kız Female				Toplam Total	Erkek Male	Kız Female
Toplam - Total	2 192	438 910	339 790	210 551	129 239	TR723 Yozgat	37	5 844	4 500	2 760	1 740
TR100 İstanbul	46	5 839	4 027	2 267	1 760	TR811 Zonguldak	13	1 944	1 407	1 016	391
TR211 Tekirdağ	11	1 844	1 487	760	727	TR812 Karabük	9	1 053	922	615	307
TR212 Edirne	13	1 959	1 506	785	721	TR813 Bartın	11	1 786	1 354	587	767
TR213 Kırklareli	9	1 092	929	697	232	TR821 Kastamonu	52	11 011	6 909	4 291	2 618
TR221 Balıkesir	33	5 160	4 328	2 893	1 435	TR822 Çankırı	24	5 150	2 858	1 817	1 041
TR222 Çanakkale	21	2 355	1 844	1 441	403	TR823 Sinop	25	6 244	4 690	2 618	2 072
TR310 İzmir	39	5 962	4 195	2 715	1 480	TR831 Samsun	51	9 573	7 796	4 678	3 118
TR321 Aydın	14	2 307	1 895	1 196	699	TR832 Tokat	36	7 305	5 728	3 433	2 295
TR322 Denizli	29	3 879	3 116	1 860	1 256	TR833 Çorum	38	7 002	5 160	3 055	2 105
TR323 Muğla	20	2 655	1 908	1 142	766	TR834 Amasya	21	4 182	3 227	1 952	1 275
TR331 Manisa	35	4 485	3 588	2 339	1 249	TR901 Trabzon	25	4 888	3 754	2 095	1 659
TR332 Afyonkarahisar	35	5 004	3 731	2 410	1 321	TR902 Ordu	48	8 538	7 214	4 545	2 669
TR333 Kütahya	39	4 704	3 493	2 376	1 117	TR903 Giresun	46	7 954	5 960	3 929	2 031
TR334 Uşak	17	3 572	2 487	1 079	1 408	TR904 Rize	18	2 975	1 620	1 316	304
TR411 Bursa	35	5 190	4 259	3 185	1 074	TR905 Artvin	24	4 118	3 114	1 807	1 307
TR412 Eskişehir	21	2 946	2 267	1 389	878	TR906 Gümüşhane	28	5 909	4 603	2 426	2 177
TR413 Bilecik	14	2 201	1 686	1 070	616	TRA11 Erzurum	55	14 558	10 143	6 203	3 940
TR421 Kocaeli	13	1 532	1 124	873	251	TRA12 Erzincan	19	3 966	2 603	1 715	888
TR422 Sakarya	13	1 516	1 201	918	283	TRA13 Bayburt	10	2 299	1 803	1 070	733
TR423 Düzce	11	1 483	1 149	811	338	TRA21 Ağrı	37	11 823	11 247	7 174	4 073
TR424 Bolu	24	3 482	2 909	1 958	951	TRA22 Kars	33	7 415	6 221	3 043	3 178
TR425 Yalova	4	376	343	168	175	TRA23 Iğdır	13	3 522	2 983	1 433	1 550
TR510 Ankara	57	8 627	5 554	3 586	1 968	TRA24 Ardahan	16	3 974	3 391	1 729	1 662
TR521 Konya	48	6 071	4 724	3 694	1 030	TRB11 Malatya	31	6 603	4 443	3 505	938
TR522 Karaman	12	3 062	2 303	1 285	1 018	TRB12 Elazığ	28	5 787	3 455	2 319	1 136
TR611 Antalya	35	5 940	4 516	2 774	1 742	TRB13 Bingöl	27	6 981	6 872	4 094	2 778
TR612 Isparta	37	5 570	4 254	2 507	1 747	TRB14 Tunceli	14	3 239	2 172	1 090	1 082
TR613 Burdur	13	1 786	1 325	936	389	TRB21 Van	54	16 029	13 983	8 928	5 055
TR621 Adana	40	8 707	6 278	3 851	2 427	TRB22 Muş	50	15 229	14 087	8 262	5 825
TR622 Mersin	32	5 089	3 470	2 251	1 219	TRB23 Bitlis	39	12 733	11 818	7 592	4 226
TR631 Hatay	24	4 578	4 042	2 944	1 098	TRB24 Hakkari	26	9 443	8 087	5 071	3 016
TR632 Kahramanmaraş	34	9 314	7 227	4 189	3 038	TRC11 Gaziantep	20	4 253	3 487	2 393	1 094
TR633 Osmaniye	11	2 249	1 972	895	1 077	TRC12 Adıyaman	29	6 806	5 405	3 076	2 329
TR711 Kırkkale	11	1 625	1 147	744	403	TRC13 Kilis	12	2 350	2 236	1 139	1 097
TR712 Aksaray	15	2 733	2 094	1 179	915	TRC21 Şanlıurfa	37	10 104	7 638	5 242	2 396
TR713 Niğde	23	3 563	3 104	1 685	1 419	TRC22 Diyarbakır	40	11 485	8 648	5 967	2 681
TR714 Nevşehir	14	1 586	1 345	709	636	TRC31 Mardin	23	7 618	4 562	2 636	1 926
TR715 Kırşehir	11	1 670	1 138	763	375	TRC32 Batman	22	5 925	5 211	3 403	1 808
TR721 Kayseri	46	8 242	5 909	3 492	2 417	TRC33 Şırnak	17	5 436	3 140	1 912	1 228
TR722 Sivas	49	9 960	6 873	3 849	3 024	TRC34 Siirt	26	5 941	4 592	2 950	1 642

3.5 İstatistikî Bölge Birimleri Sınıflaması 3. düzeye göre özel öğrenci yurtlarında kalan öğrenci sayısı ve yurt kapasitesi
 Number of private dormitories, their capacities and students in private dormitories by Statistical Regions Level 3

[2010/’11 Öğretim yılı - The educational year 2010/’11]

İBBS - 3. Düzey SR - Level 3	Yurt sayısı Number of dormitories	Kapasite Capacity	Öğrenci Student	Boş kapasite Vacant capacity	İBBS - 3. Düzey SR - Level 3	Yurt sayısı Number of dormitories	Kapasite Capacity	Öğrenci Student	Boş kapasite Vacant capacity
Toplam - Total	3 788	331 682	182 077	149 605	TR723 Yozgat	25	1 813	875	938
TR100 İstanbul	302	31 004	19 414	11 590	TR811 Zonguldak	42	3 655	2 058	1 597
TR211 Tekirdağ	35	2 753	1 487	1 266	TR812 Karabük	18	1 326	658	668
TR212 Edirne	17	1 114	778	336	TR813 Bartın	13	1 145	465	680
TR213 Kırklareli	19	2 394	1 307	1 087	TR821 Kastamonu	34	3 216	2 049	1 167
TR221 Balıkesir	117	9 052	5 640	3 412	TR822 Çankırı	15	1 422	550	872
TR222 Çanakkale	89	6 859	4 550	2 309	TR823 Sinop	17	1 633	702	931
TR310 İzmir	144	10 957	6 540	4 417	TR831 Samsun	72	7 086	3 887	3 199
TR321 Aydın	54	5 503	2 388	3 115	TR832 Tokat	21	1 468	1 050	418
TR322 Denizli	96	7 333	3 530	3 803	TR833 Çorum	39	3 242	1 601	1 641
TR323 Muğla	29	2 005	1 033	972	TR834 Amasya	28	1 792	982	810
TR331 Manisa	95	7 151	4 204	2 947	TR901 Trabzon	53	5 419	3 557	1 862
TR332 Afyonkarahisar	128	12 329	5 864	6 465	TR902 Ordu	41	2 538	1 154	1 384
TR333 Kütahya	150	10 003	4 600	5 403	TR903 Giresun	39	2 933	1 251	1 682
TR334 Uşak	67	4 612	3 093	1 519	TR904 Rize	27	2 192	1 071	1 121
TR411 Bursa	81	7 727	5 131	2 596	TR905 Artvin	14	1 108	625	483
TR412 Eskişehir	48	4 541	3 090	1 451	TR906 Gümüşhane	8	538	369	169
TR413 Bilecik	14	802	558	244	TRA11 Erzurum	48	4 974	2 726	2 248
TR421 Kocaeli	100	8 993	4 099	4 894	TRA12 Erzincan	20	1 234	666	568
TR422 Sakarya	139	11 723	6 275	5 448	TRA13 Bayburt	5	451	348	103
TR423 Düzce	20	1 629	927	702	TRA21 Ağrı	5	288	248	40
TR424 Bolu	42	4 023	2 497	1 526	TRA22 Kars	20	1 951	1 212	739
TR425 Yalova	7	865	791	74	TRA23 Iğdır	-	-	-	-
TR510 Ankara	233	22 076	9 322	12 754	TRA24 Ardahan	4	275	216	59
TR521 Konya	195	21 379	12 763	8 616	TRB 24 Hakkari	1	34	28	6
TR522 Karaman	38	3 682	1 907	1 775	TRB11 Malatya	25	2 983	1 431	1 552
TR611 Antalya	133	11 275	5 798	5 477	TRB12 Elazığ	23	2 920	2 011	909
TR612 Isparta	75	6 782	2 777	4 005	TRB13 Bingöl	4	271	160	111
TR613 Burdur	24	1 276	607	669	TRB14 Tunceli	1	46	20	26
TR621 Adana	80	6 641	3 288	3 353	TRB21 Van	17	1 368	863	505
TR622 Mersin	95	7 177	3 246	3 931	TRB22 Muş	4	228	246	-18
TR631 Hatay	40	3 039	1 711	1 328	TRB23 Bitlis	8	601	238	363
TR632 Kahramanmaraş	37	3 377	2 187	1 190	TRC11 Gaziantep	36	3 136	2 035	1 101
TR633 Osmaniye	20	1 391	666	725	TRC12 Adıyaman	27	1 954	974	980
TR711 Kırkkale	26	2 576	1 277	1 299	TRC13 Kilis	4	339	249	90
TR712 Aksaray	27	2 023	1 652	371	TRC21 Şanlıurfa	22	1 789	1 022	767
TR713 Niğde	26	2 098	1 123	975	TRC22 Diyarbakır	11	1 056	260	796
TR714 Nevşehir	21	1 396	627	769	TRC31 Mardin	8	430	168	262
TR715 Kırşehir	20	1 823	865	958	TRC32 Batman	3	462	265	197
TR721 Kayseri	58	6 694	3 638	3 056	TRC33 Şırnak	2	72	42	30
TR722 Sivas	35	3 313	2 087	1 226	TRC34 Siirt	8	904	408	496

3.6 Ortaöğretim ve yükseköğretim özel öğrenci yurtları ile öğrenci sayısı

Number of private dormitories and students in dormitories for secondary and tertiary education

[2010/’11 Öğretim yılı - The educational year 2010/’11]

Öğretim türü Type of education	Yurt sayısı Number of dormitories				Yurtta kalan öğrenci sayısı Number of students in dormitories		
	Toplam Total	Erkek Males	Kadın Females	Karma Mixed	Toplam Total	Erkek Males	Kadın Females
Toplam Total	3 788	2 268	1 447	73	182 077	106 972	75 105
Ortaöğretim Secondary Education	2 211	1 599	582	30	80 984	60 429	20 555
Yükseköğretim Tertiary Education	1 577	669	865	43	96 562	43 300	53 262
Diğerleri⁽¹⁾ Others ⁽¹⁾	-	-	-	-	4 531	3 243	1 288

Kaynak: Ortaöğretim Burs ve Yurtlar Dairesi Başkanlığı

Source : Department of Secondary Education Scholarship and Dormitories

(1) Yüksek öğrenime hazırlayıcı dersanelere devam edenlerdir.

(1) Persons who attend private courses preparing for university entrance examination

3.7 Özel öğrenci yurtlarının sayısı, yatak kapasitesi ve yurtta kalan öğrenci sayısı

Number of private dormitories, their bed capacity and students in dormitories

[2010/11 Öğretim yılı - The educational year 2010/11]

Yurtlar - Type of dormitories	Yurt sayısı Number of dormitories	Yatak kapasitesi Bed capacity	Yurtta kalan öğrenci sayısı Number of students in dormitories	Boş yatak kapasitesi Vacant bed capacity
Toplam - Total	3 788	331 682	182 077	149 605
Dernek Yurtları Dormitories owned by associations	1 984	145 802	77 634	68 168
Vakıf Yurtları Dormitories owned by foundations	160	18 934	13 104	5 830
Şahıs Yurtları Dormitories owned by individuals	479	42 470	22 646	19 824
Diğer Tüzel Kişilik Yurtları Dormitories owned by other legal entities	1 165	124 476	68 693	55 783

Kaynak: Ortaöğretim Burs ve Yurtlar Dairesi Başkanlığı

Source : Department of Secondary Education Scholarship and Dormitories

3.8 Ortaöğretim öğrenci pansiyonlarının kaynak ve kapasiteleri, 1999-2010

Sources and capacities of secondary education student boarding houses, 1999-2010

Yıl Year	Sosyal Yardımlaşma ve Dayanışma Vakfı Social Helping And Solidarity Foundation	Başbakanlık Vakıflar Genel Müdürlüğü Prime Ministry General Directorate for Foundations	İl Özel İdare Belediye Provincial Special Administration Municipality	Şahıs-Eğitime %100 Destek Individual 100% Support to Education Campaign	M.E.B. - Genel Bütçe General Budget of MoNE	Şahıs Genel Bütçe Individual General Budget	Pansiyon sayısı Number of boarding house	Yatak kapasitesi Bed capacity
Toplam - Total	91	61	106	97	245	13	611	97 151
1999	18	-	-	3	14	-	33	5 802
2000	13	54	-	2	16	-	85	16 566
2001	2	3	-	-	7	-	12	2 688
2002	3	-	4	-	4	1	12	2 124
2003	4	-	-	-	10	2	16	2 231
2004	25	-	4	1	11	1	42	5 311
2005	6	1	7	8	17	-	39	5 921
2006	4	-	9	20	19	2	54	6 942
2007	8	3	7	10	17	6	51	7 281
2008	2	-	18	21	24	-	65	10 197
2009	3	-	25	23	44	-	95	11 062
2010	3	-	32	9	62	1	107	21 026

Kaynak: Ortaöğretim Burs ve Yurtlar Dairesi Başkanlığı

Source : Department of Secondary Education Scholarship and Dormitories

3.9 Yerleşim yerine göre özel öğrenci yurtlarının sayısı

Number of private dormitories by settlement place

[1996/'97 -2010/'11 öğretim yılı - The education year 1996/'97 -2010/'11]

Öğretim yılı Education year	Toplam Total	İl Province	İlçe District	Kasaba / Köy Small Town Village
1996/'97	1 972	614	775	583
1997/'98	2 216	720	805	691
1998/'99	2 340	585	1 413	342
1999/'00	2 296	553	1 165	578
2000/'01	2 208	537	1 136	535
2001/'02	2 192	538	1 122	532
2002/'03	2 210	551	1 126	533
2003/'04	2 259	556	1 161	542
2004/'05	2 303	574	1 195	534
2005/'06	2 474	606	1 284	584
2006/'07	2 735	981	1 380	374
2007/'08	3 053	1 122	1 520	411
2008/'09	3 239	1 178	1 641	420
2009/'10	3 503	1 279	1 789	435
2010/'11	3 788	1 405	1 945	438

Kaynak: Ortaöğretim Burs ve Yurtlar Dairesi Başkanlığı

Source : Department of Secondary Education Scholarship and Dormitories

3.10 İlköğretim ve ortaöğretim öğrencilerinin yurtiçi burs ücreti, 2002-2010

Domestic study grants of students in primary and secondary education, 2002-2010

Yıl -Year	Aylar- Month	Burs göstergesi Scholarship Indicator	Memur maaş katsayısı Coefficient of civil servant's salary	Aylık tutar(TL) Monthly amount (TL)
2002	Ocak - January	400	30 300	12 120 000
	Temmuz - July	400	32 650	13 060 000
2003	Ocak - January	400	34 300	13 720 000
	Temmuz - July	400	34 300	13 720 000
	Ekim - October	600	34 300	20 580 000
2004	Ocak - January	600	36 420	21 852 000
	Temmuz - July	600	38 610	23 166 000
2005	Ocak - January	1 000	0,0401	40.10
	Temmuz - July	1 000	0,0416	41.60
2006	Ocak - January	1 000	0,04265	42.65
	Temmuz - July	1 000	0,044745	44.75
2007	Ocak - January	1 200	0,046985	56.38
	Temmuz - July	1 200	0,048350	58.02
2008	Ocak - January	1 300	0,049486	64.33
	Temmuz - July	1 300	0,051448	66.88
2009	Ocak - January	1 400	0,053505	74.91
	Temmuz - July	1 400	0,05592	78.28
2010	Ocak - January	1 500	0,057383	86.07
	Temmuz - July	1 500	0,059445	89.16

Kaynak: Ortaöğretim Burs ve Yurtlar Dairesi Başkanlığı

Source : Department of Secondary Education Scholarship and Dormitories

4.1 Yüksek Öğrenim Kredi ve Yurtlar Kurumundan burs ve öğrenim kredisi alan öğrenci sayısı ve kredi miktarı

Number of students receiving study grant and loan from Higher Education Loans and Dormitories Institution and the amount of loan

[22.11.2010 tarihi itibariyle - As of 22.11.2010]

Türü Type	Öğrenci - Student		
	Burs Study grant	Öğrenim kredisi Loan	Kredi miktarı (TL) Amount of loan (TL)
Lisans - Önlisans Associate and Bachelor's Degree	176 675	410 273	200
Yüksek lisans - Master's Degree	2 513	3 715	400
Doktora - Doctorate	291	311	600
Katkı Kredisi - Tuition Fee Loan	478 601	-	-

4.2 Yüksek Öğrenim Kredi ve Yurtlar Kurumuna bağlı yurtlar ve kapasiteleri

Number of dormitories dependent on Higher Education Loans and Dormitories Institution and their capacities

[1991/'92-2010/'11 öğretim yılı - The education year 1991/'92-2010/'11]

Öğretim Yılı Education Year	Yurt sayısı Number of dormitories	Kapasite - Capacity		
		Toplam Total	Erkek Males	Kadın Females
1991/'92	114	113 680	70 544	43 136
1992/'93	125	127 487	77 552	49 935
1993/'94	132	139 344	84 218	55 126
1994/'95	137	150 342	86 836	63 506
1995/'96	144	155 754	86 320	69 434
1996/'97	151	161 095	86 141	74 954
1997/'98	162	160 421	82 444	77 977
1998/'99	171	167 486	83 234	84 252
1999/'00	179	171 771	82 952	88 819
2000/'01	188	180 691	82 959	97 732
2001/'02	190	182 628	83 660	98 968
2002/'03	191	185 085	81 689	103 396
2003/'04	199	188 779	82 753	106 026
2004/'05	201	192 071	83 098	108 973
2005/'06	211	194 781	83 522	111 259
2006/'07	216	198 945	84 922	114 023
2007/'08	222	201 637	86 083	115 554
2008/'09	229	208 869	88 018	120 851
2009/'10	241	222 633	92 046	130 587
2010/'11 ⁽¹⁾	270	243 409	98 349	145 060

Kaynak: Yüksek Öğrenim Kredi ve Yurtlar Kurumu Genel Müdürlüğü

Source : General Directorate of Higher Education Loans and Dormitories Institution

(1) [22.11.2010 tarihi itibariyle - As of 22.11.2010]

4.3 İl ve ilçelere göre Yüksek Öğretim Kredi ve Yurtlar Kurumuna bağlı yurtlarda barınan öğrenci sayısı ile yurt kapasitesi

Number of students in dormitories dependent on Higher Education Loans and Dormitories Institution and the capacities of dormitories by province and district

[22.11.2010 tarihi itibarıyla - As of 22.11.2010]

İl ve ilçeler Province - District	Yurt sayısı Number of dormitories	Kapasite Capacity	Öğrenci Students	Boş kapasite Vacant capacity
Toplam - Total	270	243 409	206 992	36 417
Adana	3	4 044	3 945	99
Ceyhan	1	528	475	53
Adıyaman	1	662	640	22
Besni	1	330	294	36
Kahta	1	168	154	14
Afyonkarahisar	2	3 000	2 896	104
Bolvadin	1	350	341	9
Emirdağ	1	300	268	32
Sandıklı	1	192	164	28
Ağrı	1	1 228	1 041	187
Aksaray	2	848	826	22
Ortaköy	1	402	269	133
Amasya	2	1 686	1 352	334
Merzifon	1	210	87	123
Ankara	22	16 558	16 054	504
Bala	1	162	76	86
Kalecik	1	176	101	75
Ş.Koçhisar	1	230	214	16
Polatlı	1	124	117	7
Antalya	1	2 996	2 879	117
Ardahan	1	686	602	84
Artvin	1	754	677	77
Aydın	1	760	730	30
Nazilli	2	1 014	932	82
Sultanhisar	1	164	142	22
Yenipazar	1	120	106	14
Koçarlı	1	484	381	103
Kuşadası	1	138	103	35
Balıkesir	1	2 024	1 856	168
Havran	1	114	68	46
Bandırma	1	564	191	373
Bartın	1	900	856	44
Batman	1	576	414	162
Bayburt	1	796	762	34
Bilecik	1	1 164	1 105	59
Bingöl	1	500	219	281
Bitlis	1	576	418	158
Adilcevaz	1	156	65	91
Ahlat	1	96	60	36
Tatvan	1	328	209	119
Bolu	3	2 904	2 808	96
Gerede	1	600	562	38
Mudurnu	1	224	122	102
Burdur	1	2 210	1 731	479
Bucak	1	500	422	78
Bursa	2	4 494	4 164	330
Çanakkale	1	1 884	1 784	100
Biga	1	288	275	13
Gelibolu	1	120	51	69
Çankırı	1	1 080	915	165
Çorum	1	1 000	967	33
Denizli	1	4 930	3 752	1 178
Bekilli	1	210	207	3
Honaz	1	112	84	28
Diyarbakır	2	2 142	1 896	246
Düzce	1	1 694	1 625	69
Akçakoca	1	80	76	4
Edirne	1	3 664	3 525	139
Keşan	1	360	329	31
Havsa	1	102	93	9
Elazığ	2	2 450	1 600	850
Eskişehir	4	7 028	6 674	354

Kaynak : Yüksek Öğretim Kredi ve Yurtlar Kurumu Genel Müdürlüğü

Source : General Directorate of Higher Education Loans and Dormitories Institution

4.3 İl ve ilçelere göre Yüksek Öğretim Kredi ve Yurtlar Kurumuna bağlı yurtlarda barınan öğrenci sayısı ile yurt kapasitesi (devam)

Number of students in dormitories dependent on Higher Education Loans and Dormitories Institution and the capacities of dormitories by province and district(continued)

[22.11.2010 tarihi itibarıyla - As of 22.11.2010]

İl ve ilçeler Province - District	Yurt sayısı Number of dormitories	Kapasite Capacity	Öğrenci Student	Boş kapasite Vacant capacity
Erzincan	1	2 434	2 359	75
Tercan	1	200	144	56
Refahiye	1	232	201	31
Kemah	1	240	199	41
Kemaliye	1	140	99	41
Erzurum	2	9 705	5 873	3 832
Aşkale	1	80	76	4
İspir	1	168	156	12
Oltu	1	144	113	31
Pasinler	1	120	69	51
Gaziantep	1	2 126	2 013	113
Giresun	2	1 763	1 651	112
Alucra	1	224	-	224
Şebinkarahisar	1	868	590	278
Tirebolu	1	88	82	6
Gümüşhane	1	1 296	1 230	66
Hakkâri	1	504	296	208
Hatay	1	1 663	1 453	210
İskenderun	1	610	571	39
İğdir	1	524	476	48
Isparta	1	3 751	3 606	145
Atabey	1	160	152	8
Eğirdir	1	266	261	5
Yalvaç	1	504	455	49
Ş.Karaağaç	1	150	102	48
Mersin	2	1 816	1 729	87
Silifke/Taşucu	1	642	474	168
Tarsus	1	432	415	17
İstanbul	22	15 512	12 050	3 462
İzmir	5	9 278	8 697	581
Çeşme	1	168	139	29
Urla	1	688	679	9
Karabük	2	2 018	1 962	56
Karaman	1	1 714	1 628	86
Kars	1	1 640	1 544	96
Kastamonu	1	1 444	1 335	109
Kayseri	2	3 048	2 945	103
Develi	1	390	25	365
Kırıkkale	2	2 532	2 262	270
Keskin	1	362	301	61
Kırklareli	1	1 374	1 082	292
Lüleburgaz	1	384	138	246
Kırşehir	2	1 920	683	1 237
Kaman	1	488	458	30
Mucur	1	82	79	3
Kilis	1	936	514	422
Kocaeli	2	3 260	3 155	105
Kandıra	1	508	444	64
Karamürsel	1	544	515	29
Konya	6	6 864	6 352	512
Akşehir	1	520	495	25
Çumra	1	248	148	100
Ereğli	1	336	311	25
Seydişehir	1	706	504	202
Kadınhanı	1	418	379	39
Beyşehir	1	592	589	3
Bozkır	1	180	100	80
Kütahya	2	3 554	1 958	1 596
Şaphane	1	314	235	79
Gediz	1	192	165	27

Kaynak : Yüksek Öğretim Kredi ve Yurtlar Kurumu Genel Müdürlüğü

Source : General Directorate of Higher Education Loans and Dormitories Institution

4.3 İl ve ilçelere göre Yüksek Öğretim Kredi ve Yurtlar Kurumuna bağlı yurtda barınan öğrenci sayısı ile yurt kapasitesi (devam)

Number of students in dormitories dependent on Higher Education Loans and Dormitories Institution and the capacities of dormitories by province and district (continued)

[22.11.2010 tarihi itibarıyla - As of 22.11.2010]

İl ve ilçeler Province - District	Yurt sayısı Number of dormitories	Kapasite Capacity	Öğrenci Student	Boş kapasite Vacant capacity
Malatya	2	3 302	2 966	336
Arapgir	1	240	193	47
Manisa	1	1 430	1 342	88
Alaşehir	1	320	242	78
Akhisar	1	256	181	75
Demirci	1	1 462	1 255	207
Turgutlu	1	321	-	321
Kahramanmaraş	1	2 412	1 584	828
Elbistan	1	702	348	354
Afşin	1	180	145	35
Mardin	1	300	251	49
Muğla	2	2 808	2 759	49
Fethiye	1	300	250	50
Ortaca	1	324	167	157
Muş	1	576	513	63
Malazgirt	1	100	33	67
Nevşehir	1	630	623	7
Niğde	2	3 206	3 058	148
Bor	1	664	382	282
Ordu	1	1 010	857	153
Fatsa	1	200	142	58
Mesudiye	1	252	91	161
Ünye	1	384	318	66
Osmaniye	1	1 020	656	364
Rize	2	1 622	817	805
Çayeli	1	428	386	42
Fındıklı	1	420	409	11
Sakarya	2	2 230	2 164	66
Hendek	1	1 262	1 004	258
Samsun	3	4 328	4 034	294
Bafra	1	512	263	249
Terme	1	320	129	191
Siirt	1	840	774	66
Sinop	1	630	584	46
Sivas	1	4 022	2 876	1 146
Gürün	1	140	127	13
Yıldızeli	1	520	-	520
Zara	1	256	212	44
Şanlıurfa	2	1 838	800	1 038
Şırnak	1	448	94	354
Tekirdağ	1	1 312	1 150	162
Çerkezköy	1	350	320	30
Çorlu	1	392	376	16
Malkara	1	424	360	64
Şarköy	1	322	202	120
Hayrabolu	1	432	343	89
Tokat	1	2 528	2 516	12
Niksar	1	150	144	6
Turhal	1	110	98	12
Zile	1	350	315	35
Erbaa	1	110	99	11
Trabzon	2	3 898	3 746	152
Akçaabat	1	1 852	1 756	96
Sürmene	1	200	180	20
Tunceli	1	1 154	754	400
Uşak	1	1 100	1 083	17
Van	1	2 816	2 702	114
Özalp	1	260	186	74
Erciş	1	330	309	21
Yalova	1	288	264	24
Yozgat	1	2 386	2 079	307
Zonguldak	1	2 470	1 859	611
Çaycuma	1	200	156	44
Devrek	1	140	136	4
Krd.Ereğli	1	372	363	9

Kaynak : Yüksek Öğretim Kredi ve Yurtlar Kurumu Genel Müdürlüğü

Source : General Directorate of Higher Education Loans and Dormitories Institution

5.1 Türk Cumhuriyetleri ile Türk ve Akraba Topuluklarında açılan öğretim kurumları ile Türkiye Türkçesi Eğitim Öğretim Merkezlerinde öğrenci, idareci ve öğretmenler

Statistics on Schools and Turkish Training Centers at Central Asian Republics
[2010/11 öğretim yılı başı - Beginning of the educational year 2010/11]

Ülkeler Okul-Merkez Adı Country School / Center Name	A. Toplam -Total			B. Erkek - Male			C. Kadın -Females			Personel Sayısı - Number of Personnel							Personel Sayısı Toplam Number of Personnel Total
	Öğrenci Sayısı - Number of students			T.C. By Republic of Turkey			Diğer Other			T.C. By Republic of Turkey			Diğer Other				
	Öğrenci Sayısı Toplamı Number of students Total			T.C. By Republic of Turkey			Diğer Other			Top- lam Total	İdareci Manager	Öğret- men Teacher	Top- lam Total	İda- reci Mana- ger	Öğret- men Teacher	Per- sonel Per- sonnel	
Genel toplam General total	6 739	3 000	3 739	2 206	1 150	1 056	4 533	1 850	2 683	260	32	228	193	9	73	111	453
Azerbaycan Toplamı Total of Azerbaijan	1 932	1 014	918	980	495	485	952	519	433	64	7	57	30	1	14	15	94
Bakü Türk İlköğretim Okulu	925	468	457	851	429	422	74	39	35	34	3	31	14		7	7	48
Bakü Türk Anadolu Lisesi	385	239	146	129	66	63	256	173	83	24	3	21	16	1	7	8	40
Bakü Türkiye Türkçesi Eğitim Öğretim Merkezi	622	307	315	-	-	-	622	307	315	6	1	5	-	-	-	-	6
Kazakistan Toplamı Total of Kazakhstan	893	175	718	-	-	-	893	175	718	31	3	28	10	-	5	5	41
Almatı Türkiye Türkçesi Eğitim Öğretim Merkezi	828	148	680	-	-	-	828	148	680	23	2	21	3	-	-	3	26
Almatı Yaygın Mes.Eğit. Mrk.	65	27	38	-	-	-	65	27	38	8	1	7	7	-	5	2	15
Kırgızistan Toplamı Total of Kyrgyzstan	1 551	685	866	318	164	154	1 233	521	712	66	9	57	31	3	10	18	97
Bişkek Türk İlköğretim Okulu	296	151	145	296	151	145	-	-	-	17	2	15	-	-	-	-	17
Cumhuriyet Yetenekli Çocuklar																	
Kırgız Türk Anadolu Lisesi	173	84	89	22	13	9	151	71	80	14	2	12	14	2	6	6	28
Kırgız Türk Anadolu Kız Meslek Lisesi	180		180	-	-	-	180	-	180	13	3	10	15	1	4	10	28
Bişkek Türkiye Türkçesi Eğitim Öğretim Merkezi	902	450	452	-	-	-	902	450	452	22	2	20	2	-	-	2	24
Özbekistan Toplamı Total of Uzbekistan	274	166	108	274	166	108	-	-	-	14	2	12	7	-	-	7	21
Taşkent Türk İlköğretim Okulu	274	166	108	274	166	108	-	-	-	14	2	12	7	-	-	7	21
Türkmenistan Toplamı Total of Turkmenistan	1 409	667	742	630	324	306	779	343	436	64	7	57	45	2	11	32	109
Aşgabat Türk İlköğretim Okulu	798	441	357	521	275	246	277	166	111	30	2	28	23	1	6	16	53
Aşgabat Türk Anadolu Lisesi	211	118	93	94	46	48	117	72	45	20	2	18	17	1	5	11	37
Aşgabat Türkiye Türkçesi Eğitim Öğretim Merkezi	236	36	200	-	-	-	236	36	200	6	1	5	2	-	-	2	8
Aşgabat Yaygın Mesleki Eğitim Merkezi	164	72	92	15	3	12	149	69	80	8	2	6	3	-	-	3	11
Tacikistan Toplamı Total of Tajikistan	101	52	49	-	-	-	101	52	49	4	1	3	1	-	-	1	5
Duşanbe Türkiye Türkçesi Eğitim Öğretim Merkezi	101	52	49	-	-	-	101	52	49	4	1	3	1	-	-	1	5
Moldova Toplamı Total of Moldova	179	65	114	-	-	-	179	65	114	9	2	7	35	2	10	23	44
Kongaz Süleyman Demirel Türk Moldova Lisesi	179	65	114	-	-	-	179	65	114	9	2	7	35	2	10	23	44
Romanya Toplamı Total of Rumania	400	176	224	4	1	3	396	175	221	8	1	7	34	1	23	10	42
Mecidiye Kemal Atatürk Ulusal Koleji	400	176	224	4	1	3	396	175	221	8	1	7	34	1	23	10	42

5.2 Türk Cumhuriyetleri ile Türk ve Akraba Topuluklarından gelen ve ülkemizde burslu öğrenim gören öğrenciler

Statistics on Scholarship students in Turkey coming from Central Asian Republics

[22.11.2010 tarihi itibarıyla - As of 22.11.2010]

Ülkeler Country	Toplam Total	TÖMER Turkish Training Center	Ön lisans Associate programmes	Lisans Bachelor's Programmes	Yüksek lisans Master's Degree Programmes	Doktora Doctorate Programmes
Toplam - Total	6 328	694	213	3 992	896	533
Azerbaycan - Azerbaijan	634	27	8	317	81	201
Kazakistan- Kazakhstan	530	98	23	207	151	51
Kırgızistan - Kyrgyzstan	686	82	37	328	165	74
Özbekistan - Uzbekistan	94	30	-	56	7	1
Türkmenistan Turkmenistan	686	14	-	654	12	6
Asya Ülkeleri Asian Countries	1 941	208	62	1 219	300	152
Balkan Ülkeleri Balkan Peninsula	1 757	235	83	1 211	180	48

Kaynak : Yurt Dışı Eğitim Öğretim Genel Müdürlüğü

Source : General Directorate of Education-Training Abroad

5.3 Ülkeler, öğrenim düzeyleri ve öğrenim dallarına göre yurt dışında öğrenim gören burslu öğrenciler

Scholarship students studying abroad by country, level of education and programme

[01.12.2010 tarihi itibarıyla - As of 01.12.2010]

A. Toplam -Total

B. Erkek-Males

C. Kadın -Females

Ülkeler Country	Genel toplam General total			Dil Öğrenimi Language Learning			Lisans Bachelor's Degree			Yüksek lisans Master's Degree			Doktora Doctorate			Staj Internship			
	Toplam Total	Fen Science	Sosyal Social	Toplam Total	Fen Science	Sosyal Social	Toplam Total	Fen Science	Sosyal Social	Toplam Total	Fen Science	Sosyal Social	Toplam Total	Fen Science	Sosyal Social	Toplam Total	Fen Science	Sosyal Social	
Genel toplam General total	A	1 771	1 103	668	368	248	120	-	-	-	902	540	362	499	313	186	2	2	-
	B	1 163	753	410	239	165	74	-	-	-	573	358	215	350	229	121	1	1	-
	C	608	350	258	129	83	46	-	-	-	329	182	147	149	84	65	1	1	-
Almanya Germany	B	36	15	21	5	3	2	-	-	-	18	4	14	13	8	5	-	-	-
	C	25	5	20	4	-	4	-	-	-	16	4	12	5	1	4	-	-	-
ABD United States	B	831	587	244	175	125	50	-	-	-	434	300	134	221	161	60	1	1	-
	C	380	251	129	80	58	22	-	-	-	217	143	74	82	49	33	1	1	-
Fransa France	B	18	4	14	-	-	-	-	-	-	8	2	6	10	2	8	-	-	-
	C	12	2	10	1	-	1	-	-	-	1		1	10	2	8	-	-	-
Avustralya Australia	B	16	16	-	-	-	-	-	-	-	3	3	-	13	13	-	-	-	-
	C	14	14	-	-	-	-	-	-	-	6	6	-	8	8	-	-	-	-
Finlandiya Finland	B	1	1	-	-	-	-	-	-	-	1	1	-	-	-	-	-	-	-
	C	-	-	-	-	-	-	-	-	-	-	-	-	-	-	-	-	-	-
Hollanda Holland	B	1	-	1	-	-	-	-	-	-	1	-	1	-	-	-	-	-	-
	C	1	1	-	1	1	-	-	-	-	-	-	-	-	-	-	-	-	-
Japonya Japan	B	2	2	-	1	1	-	-	-	-	1	1	-	-	-	-	-	-	-
	C	1	1	-	1	1	-	-	-	-	-	-	-	-	-	-	-	-	-
Kanada Canada	B	9	8	1	3	2	1	-	-	-	6	6	-	-	-	-	-	-	-
	C	12	9	3	5	3	2	-	-	-	5	4	1	2	2	-	-	-	-
Çin China	B	1	-	1	-	-	-	-	-	-	1	-	1	-	-	-	-	-	-
	C	-	-	-	-	-	-	-	-	-	-	-	-	-	-	-	-	-	-
İngiltere United Kingdom	B	246	118	128	55	34	21	-	-	-	99	40	59	92	44	48	-	-	-
	C	162	67	95	37	20	17	-	-	-	83	25	58	42	22	20	-	-	-
İsveç Sweden	B	1	1	-	-	-	-	-	-	-	-	-	-	1	1	-	-	-	-
	C	-	-	-	-	-	-	-	-	-	-	-	-	-	-	-	-	-	-
İsviçre Switzerland	B	1	1	-	-	-	-	-	-	-	1	1	-	-	-	-	-	-	-
	C	1	-	1	-	-	-	-	-	-	1	-	1	-	-	-	-	-	-
İtalya Italy	B	-	-	-	-	-	-	-	-	-	-	-	-	-	-	-	-	-	-
	C	-	-	-	-	-	-	-	-	-	-	-	-	-	-	-	-	-	-

5.4 Öğrenim düzeyleri ve öğrenim dallarına göre yurt dışında öğrenim gören özel öğrenciler ile resmi burslu statüdeki öğrenciler

Private students and public scholarship students studying abroad by level of education and programme

[01.12.2010 tarihi itibarıyla - As of 01.12.2010]

Statü - Status	Genel toplam General total			Dil Öğrenimi Language Learning			Lisans Bachelor's Degree			Yüksek lisans Master's Degree			Doktora Doctorate			Staj Internship		
	Toplam Total	Fen Science	Sosyal Social	Toplam Total	Fen Science	Sosyal Social	Toplam Total	Fen Science	Sosyal Social	Toplam Total	Fen Science	Sosyal Social	Toplam Total	Fen Science	Sosyal Social	Toplam Total	Fen Science	Sosyal Social
Toplam - Total	22 383	12 944	9 439	368	248	120	16 459	9 432	7 027	3 839	2 266	1 573	1 715	996	719	2	2	-
Özel - Private	20 612	11 841	8 771	-	-	-	16 459	9 432	7 027	2 937	1 726	1 211	1 216	683	533	-	-	-
Resmî Public Scholarship	1 771	1 103	668	368	248	120	-	-	-	902	540	362	499	313	186	2	2	-

Kaynak : Yükseköğretim Genel Müdürlüğü

Source : General Directorate of Higher Education.

5.5 Ülkeler, öğrenim düzeyleri ve öğrenim dallarına göre yurt dışında öğrenim gören özel öğrenciler

Private students studying abroad by country, level of education and programme

[01.12.2010 tarihi itibarıyla - As of 01.12.2010]

Ülkeler Country	A. Toplam - Total			B. Erkek - Males			C. Kadın - Females						
	Toplam Total			Lisans Bachelor's degree			Yüksek lisans Master's Degree			Doktora Doctorate			
	Toplam Total	Fen Science	Sosyal Social	Toplam Total	Fen Science	Sosyal Social	Toplam Total	Fen Science	Sosyal Social	Toplam Total	Fen Science	Sosyal Social	
Genel toplam General total	A	20 612	11 841	8 771	16 459	9 432	7 027	2 937	1 726	1 211	1 216	683	533
	B	18 644	11 012	7 632	14 755	8 725	6 030	2 732	1 641	1 091	1 157	646	511
	C	1 968	829	1 139	1 704	707	997	205	85	120	59	37	22
ABD USA	B	2 882	1 822	1 060	1 564	956	608	756	521	235	562	345	217
	C	83	36	47	27	9	18	43	17	26	13	10	3
Almanya Germany	B	2 180	1 582	598	1 401	1 076	325	682	453	229	97	53	44
	C	116	72	44	47	31	16	61	35	26	8	6	2
Arjantin Argentina	B	1	-	1	-	-	-	1	-	1	-	-	-
	C	-	-	-	-	-	-	-	-	-	-	-	-
Arnavutluk Albania	B	2	2	-	2	2	-	-	-	-	-	-	-
	C	-	-	-	-	-	-	-	-	-	-	-	-
Avustralya Australia	B	141	70	71	83	37	46	49	28	21	9	5	4
	C	5	1	4	2	1	1	2	-	2	1	-	1
Avusturya Austria	B	1 437	920	517	1 264	824	440	146	88	58	27	8	19
	C	13	4	9	6	1	5	5	2	3	2	1	1
Azerbaycan Azerbaijan	B	2 821	1 430	1 391	2 785	1 415	1 370	11	3	8	25	12	13
	C	592	178	414	584	174	410	4	-	4	4	4	-
Bahreyn Bahrain	B	2	1	1	2	1	1	-	-	-	-	-	-
	C	-	-	-	-	-	-	-	-	-	-	-	-
Bangladeş Bangladesh	B	8	2	6	8	2	6	-	-	-	-	-	-
	C	1	-	1	1	-	1	-	-	-	-	-	-
Belçika Belgium	B	82	51	31	47	26	21	11	8	3	24	17	7
	C	7	3	4	2		2	2	1	1	3	2	1
Birleşik Arap Emirlikleri United Arab Emirates	B	11	9	2	11	9	2	-	-	-	-	-	-
	C	-	-	-	-	-	-	-	-	-	-	-	-
Beyaz Rusya Belarus	B	38	7	31	36	7	29	1	-	1	1	-	1
	C	-	-	-	-	-	-	-	-	-	-	-	-
Bosna Hersek Bosnia and Herzegovina	B	180	84	96	175	80	95	2	1	1	3	3	-
	C	39	12	27	39	12	27	-	-	-	-	-	-
Bulgaristan Bulgaria	B	2 311	1 734	577	2 288	1 720	568	9	6	3	14	8	6
	C	449	332	117	448	331	117	1	1		-	-	-
Brezilya Brazil	B	4	-	4	3	-	3	1	-	1	-	-	-
	C	-	-	-	-	-	-	-	-	-	-	-	-
Başkirdistan The Republic of Bashkortostan	B	13	2	11	13	2	11	-	-	-	-	-	-
	C	3	-	3	3	-	3	-	-	-	-	-	-
Çek Cumhuriyeti The Czech Republic	B	31	14	17	26	11	15	3	2	1	2	1	1
	C	-	-	-	-	-	-	-	-	-	-	-	-

Kaynak : Yükseköğretim Genel Müdürlüğü

Source : General Directorate of Higher Education.

5.5 Ülkeler, öğrenim düzeyleri ve öğrenim dallarına göre yurt dışında öğrenim gören özel öğrenciler (devam)

Private students studying abroad by country, level of education and programme(continued)

[01.12.2010 tarihi itibariyle - As of 01.12.2010]

Ülkeler Country		A. Toplam - Total			B. Erkek - Males			C. Kadın - Females					
		Toplam Total			Lisans Bachelor's degree			Yüksek lisans Master's Degree			Doktora Doctorate		
		Toplam Total	Fen Science	Sosyal Social	Toplam Total	Fen Science	Sosyal Social	Toplam Total	Fen Science	Sosyal Social	Toplam Total	Fen Science	Sosyal Social
Cezayir Algeria	B	15	-	15	15	-	15	-	-	-	-	-	-
	C	4	-	4	4	-	4	-	-	-	-	-	-
Çin China	B	131	11	120	118	10	108	12	-	12	1	1	-
	C	2	-	2	-	-	-	2	-	2	-	-	-
Çuvaşistan Chuvash Republic	B	2	-	2	2	-	2	-	-	-	-	-	-
	C	-	-	-	-	-	-	-	-	-	-	-	-
Danimarka Denmark	B	72	51	21	50	35	15	20	14	6	2	2	-
	C	2	1	1	-	-	-	2	1	1	-	-	-
Ermenistan Armenia	B	2	-	2	1	-	1	1	-	1	-	-	-
	C	-	-	-	-	-	-	-	-	-	-	-	-
Endonezya Indonesia	B	34	8	26	33	8	25	1	-	1	-	-	-
	C	19	4	15	19	4	15	-	-	-	-	-	-
Estonya Esthonia	B	2	-	2	-	-	-	2	-	2	-	-	-
	C	-	-	-	-	-	-	-	-	-	-	-	-
Fas Morocco	B	43	4	39	42	4	38	-	-	-	1	-	1
	C	26	5	21	26	5	21	-	-	-	-	-	-
Filipinler Philippines	B	23	11	12	23	11	12	-	-	-	-	-	-
	C	-	-	-	-	-	-	-	-	-	-	-	-
Fransa France	B	964	528	436	771	448	323	125	56	69	68	24	44
	C	144	51	93	119	43	76	19	6	13	6	2	4
Finlandiya Finland	B	18	12	6	7	3	4	7	6	1	4	3	1
	C	1	1	-	-	-	-	-	-	-	1	1	-
Güney Afrika Cum. Rep. Of South Africa	B	19	11	8	5	4	1	11	5	6	3	2	1
	C	1	1	-	-	-	-	1	1	-	-	-	-
Güney Kore South Korea	B	51	29	22	19	9	10	20	12	8	12	8	4
	C	2	-	2	-	-	-	-	-	-	2	-	2
Gürcistan Georgia	B	116	64	52	115	64	51	1	-	1	-	-	-
	C	36	17	19	36	17	19	-	-	-	-	-	-
Hindistan India	B	14	8	6	14	8	6	-	-	-	-	-	-
	C	4	1	3	4	1	3	-	-	-	-	-	-
Hollanda Holland	B	188	93	95	125	58	67	49	29	20	14	6	8
	C	16	4	12	4	-	4	11	4	7	1	-	1
İngiltere United Kingdom	B	1 495	825	670	903	535	368	480	241	239	112	49	63
	C	48	17	31	15	3	12	25	10	15	8	4	4
İran Iran	B	2	-	2	2	-	2	-	-	-	-	-	-
	C	-	-	-	-	-	-	-	-	-	-	-	-
İspanya Spain	B	19	5	14	3	-	3	8	3	5	8	2	6
	C	-	-	-	-	-	-	-	-	-	-	-	-
İsrail Israel	B	11	6	5	4	1	3	2	1	1	5	4	1
	C	1	1	-	-	-	-	-	-	-	1	1	-
İsveç Sweden	B	35	25	10	3	3	-	24	17	7	8	5	3
	C	4	3	1	-	-	-	3	2	1	1	1	-

Kaynak : Yükseköğretim Genel Müdürlüğü

Source : General Directorate of Higher Education.

5.5 Ülkeler, öğrenim düzeyleri ve öğrenim dallarına göre yurt dışında öğrenim gören özel öğrenciler (devam)

Private students studying abroad by country, level of education and programme(continued)

[01.12.2010 tarihi itibariyle - As of 01.12.2010]

A. Toplam - Total

B. Erkek - Males

C. Kadın - Females

Ülkeler Country		Toplam Total			Lisans Bachelor's degree			Yüksek lisans Master's Degree			Doktora Doctorate		
		Toplam Total	Fen Science	Sosyal Social	Toplam Total	Fen Science	Sosyal Social	Toplam Total	Fen Science	Sosyal Social	Toplam Total	Fen Science	Sosyal Social
İsviçre Switzerland	B	99	52	47	64	33	31	27	17	10	8	2	6
	C	7	4	3	-	-	-	3	1	2	4	3	1
İrlanda Ireland	B	10	9	1	3	3	-	1	-	1	6	6	-
	C	1	1	-	-	-	-	1	1	-	-	-	-
İtalya Italy	B	140	83	57	58	35	23	60	35	25	22	13	9
	C	9	7	2	7	6	1	1	-	1	1	1	-
Japonya Japan	B	133	76	57	35	17	18	38	17	21	60	42	18
	C	1	1	-	-	-	-	1	1	-	-	-	-
Kamboçya Cambodia	B	1	-	1	1	-	1	-	-	-	-	-	-
	C	-	-	-	-	-	-	-	-	-	-	-	-
Kenya Kenya	B	6	2	4	6	2	4	-	-	-	-	-	-
	C	-	-	-	-	-	-	-	-	-	-	-	-
Kanada Canada	B	358	218	140	281	174	107	61	35	26	16	9	7
	C	9	4	5	6	2	4	3	2	1	-	-	-
Kazakistan Kazakhstan	B	101	23	78	96	20	76	2	2	-	3	1	2
	C	32	3	29	32	3	29	-	-	-	-	-	-
Kırgızistan Kirghizistan	B	684	182	502	656	176	480	23	6	17	5	-	5
	C	131	15	116	128	15	113	2	-	2	1	-	1
Kabardino Balkar Cum. Kabardino-Balkar Republic	B	1	-	1	1	-	1	-	-	-	-	-	-
	C	1	-	1	1	-	1	-	-	-	-	-	-
Letonya Latvia	B	2	1	1	1	-	1	1	1	-	-	-	-
	C	-	-	-	-	-	-	-	-	-	-	-	-
Laos Dem.Halk Cum. Lao People's Democratic Republic	B	1	-	1	1	-	1	-	-	-	-	-	-
	C	-	-	-	-	-	-	-	-	-	-	-	-
Litvanya Lithuania	B	38	29	9	37	28	9	1	1	-	-	-	-
	C	1	1	-	1	1	-	-	-	-	-	-	-
Lübnan Lebanon	B	6	3	3	6	3	3	-	-	-	-	-	-
	C	-	-	-	-	-	-	-	-	-	-	-	-
Lüksemburg Luxembourg	B	-	-	-	-	-	-	-	-	-	-	-	-
	C	-	-	-	-	-	-	-	-	-	-	-	-
Macaristan Hungary	B	103	82	21	95	80	15	4	2	2	4	-	4
	C	2	2	-	2	2	-	-	-	-	-	-	-
Makedonya Macedonia	B	45	15	30	42	14	28	2	-	2	1	1	-
	C	16	5	11	15	5	10	1	-	1	-	-	-

Kaynak : Yükseköğretim Genel Müdürlüğü

Source : General Directorate of Higher Education.

5.5 Ülkeler, öğrenim düzeyleri ve öğrenim dallarına göre yurt dışında öğrenim gören özel öğrenciler (devam)

Private students studying abroad by country, level of education and programme(continued)

[01.12.2010 tarihi itibarıyla - As of 01.12.2010]

A. Toplam - Total

B. Erkek - Males

C. Kadın - Females

Ülkeler Country		Toplam Total			Lisans Bachelor's degree			Yüksek lisans Master's Degree			Doktora Doctorate		
		Toplam Total	Fen Science	Sosyal Social	Toplam Total	Fen Science	Sosyal Social	Toplam Total	Fen Science	Sosyal Social	Toplam Total	Fen Science	Sosyal Social
Malezya Malaysia	B	35	21	14	29	17	12	6	4	2	-	-	-
	C	-	-	-	-	-	-	-	-	-	-	-	-
Mali Mali	B	-	-	-	-	-	-	-	-	-	-	-	-
	C	1	-	1	1	-	1	-	-	-	-	-	-
Malta Malta	B	7	2	5	6	2	4	-	-	-	1	-	1
	C	-	-	-	-	-	-	-	-	-	-	-	-
Mısır Egypt	B	18	8	10	17	8	9	1	-	1	-	-	-
	C	6	1	5	6	1	5	-	-	-	-	-	-
Moğolistan Mongolia	B	22	-	22	22	-	22	-	-	-	-	-	-
	C	3	-	3	3	-	3	-	-	-	-	-	-
Moldova Moldavia	B	138	72	66	138	72	66	-	-	-	-	-	-
	C	19	2	17	19	2	17	-	-	-	-	-	-
Niger Nigeria	B	1	-	1	1	-	1	-	-	-	-	-	-
	C	-	-	-	-	-	-	-	-	-	-	-	-
Norveç Norway	B	10	6	4	-	-	-	9	5	4	1	1	-
	C	-	-	-	-	-	-	-	-	-	-	-	-
Özbekistan Uzbekistan	B	4	2	2	4	2	2	-	-	-	-	-	-
	C	-	-	-	-	-	-	-	-	-	-	-	-
Pakistan Pakistan	B	24	10	14	24	10	14	-	-	-	-	-	-
	C	-	-	-	-	-	-	-	-	-	-	-	-
Peru Peru	B	1	-	1	-	-	-	1	-	1	-	-	-
	C	-	-	-	-	-	-	-	-	-	-	-	-
Polonya Poland	B	48	19	29	38	15	23	7	1	6	3	3	-
	C	6	-	6	5	-	5	1	-	1	-	-	-
Portekiz Portugal	B	3	-	3	1	-	1	1	-	1	1	-	1
	C	-	-	-	-	-	-	-	-	-	-	-	-
Rusya Federasyonu Russian Federation	B	248	85	163	221	75	146	18	7	11	9	3	6
	C	41	7	34	35	6	29	5	-	5	1	1	-
Romanya Rumania	B	63	37	26	55	33	22	4	2	2	4	2	2
	C	4	3	1	4	3	1	-	-	-	-	-	-
Sırbistan Serbia	B	11	4	7	10	4	6	1	-	1	-	-	-
	C	1	-	1	1	-	1	-	-	-	-	-	-
Suriye Syria	B	3	1	2	3	1	2	-	-	-	-	-	-
	C	-	-	-	-	-	-	-	-	-	-	-	-
Senegal Senegal	B	28	13	15	28	13	15	-	-	-	-	-	-
	C	2	-	2	2	-	2	-	-	-	-	-	-
Singapur Singapore	B	9	7	2	7	6	1	1	-	1	1	1	-
	C	-	-	-	-	-	-	-	-	-	-	-	-

Kaynak : Yükseköğretim Genel Müdürlüğü

Source : General Directorate of Higher Education.

5.5 Ülkeler, öğrenim düzeyleri ve öğrenim dallarına göre yurt dışında öğrenim gören özel öğrenciler (devam)

Private students studying abroad by country, level of education and programme(continued)

[01.12.2010 tarihi itibarıyla - As of 01.12.2010]

		A. Toplam - Total			B. Erkek - Males			C. Kadın - Females					
		Toplam Total			Lisans Bachelor's degree			Yüksek lisans Master's Degree			Doktora Doctorate		
Ülkeler Country		Toplam Total	Fen Science	Sosyal Social	Toplam Total	Fen Science	Sosyal Social	Toplam Total	Fen Science	Sosyal Social	Toplam Total	Fen Science	Sosyal Social
Slovakya Slovakia	B	4	2	2	3	2	1	1	-	1	-	-	-
	C	-	-	-	-	-	-	-	-	-	-	-	-
Slovenya Slovenia	B	1	1	-	-	-	-	1	1	-	-	-	-
	C	-	-	-	-	-	-	-	-	-	-	-	-
Suudi Arabistan Saudi Arabia	B	11	7	4	11	7	4	-	-	-	-	-	-
	C	-	-	-	-	-	-	-	-	-	-	-	-
Sudan	B	5	-	5	5	-	5	-	-	-	-	-	-
	C	-	-	-	-	-	-	-	-	-	-	-	-
Tacikistan Tajikistan	B	2	1	1	2	1	1	-	-	-	-	-	-
	C	-	-	-	-	-	-	-	-	-	-	-	-
Tataristan Tatarstan	B	2	-	2	2	-	2	-	-	-	-	-	-
	C	-	-	-	-	-	-	-	-	-	-	-	-
Tayland Thailand	B	27	12	15	26	11	15	1	1	-	-	-	-
	C	1	1	-	1	1	-	-	-	-	-	-	-
Tayvan Taiwan	B	9	6	3	4	2	2	5	4	1	-	-	-
	C	3	-	3	-	-	-	3	-	3	-	-	-
Tunus Tunisia	B	8	7	1	8	7	1	-	-	-	-	-	-
	C	-	-	-	-	-	-	-	-	-	-	-	-
Türkmenistan Turkmenistan	B	8	3	5	8	3	5	-	-	-	-	-	-
	C	3	-	3	3	-	3	-	-	-	-	-	-
Ukrayna Ukraine	B	668	448	220	658	446	212	8	1	7	2	1	1
	C	29	24	5	28	24	4	1	-	1	-	-	-
Venezulla Grenada	B	1	1	-	-	-	-	-	-	-	1	1	-
	C	-	-	-	-	-	-	-	-	-	-	-	-
Vietnam	B	9	2	7	9	2	7	-	-	-	-	-	-
	C	8	-	8	8	-	8	-	-	-	-	-	-
Ürdün Jordan	B	17	8	9	17	8	9	-	-	-	-	-	-
	C	6	4	2	6	4	2	-	-	-	-	-	-
Yemen	B	1	-	1	1	-	1	-	-	-	-	-	-
	C	3	-	3	3	-	3	-	-	-	-	-	-
Yeni Zelanda New Zealand	B	5	2	3	3	2	1	-	-	-	2	-	2
	C	1	-	1	-	-	-	-	-	-	1	-	1
Yunanistan Greece	B	65	29	36	48	22	26	12	5	7	5	2	3
	C	3	-	3	1	-	1	2	-	2	-	-	-

Kaynak : Yükseköğretim Genel Müdürlüğü

Source : General Directorate of Higher Education.

6.1 Gençlik ve izcilik eğitim tesisleri

Youth and scouting educational facilities

[2010/'11 Öğretim yılı - The educational year 2010/'11]

İl adı Province	İlçe adı District	Kurum adı - Name of institution	Kurum sayısı Number of institutions		Yatak kapasitesi Bed Capacity	
Toplam - Total			15		2 671	
TR222 Çanakkale	Merkez	İntepe Gençlik ve İzcilik Eğitim Tesisi	1		388	
TR310 İzmir	Buca	Atatürk Gençlik ve İzcilik Eğitim Tesisi	1		80	
TR331 Manisa	Kırkağaç	Kırkağaç Gençlik ve İzcilik Eğitim Tesisi	1		70	
TR411 Bursa	Gemlik	Hasanağa Gençlik ve İzcilik Eğitim Tesisi	1		125	
TR411 Bursa	Gemlik	Karacaali Gençlik ve İzcilik Eğitim Tesisi	1		150	
TR422 Sakarya	Pamukova	Bakacak Gençlik ve İzcilik Eğitim Tesisi	1		150	
TR510 Ankara	Çamlidere	Çamkoru Gençlik ve İzcilik Eğitim Tesisi	1		57	
TR521 Konya	Beyşehir	Beyşehir Gençlik ve İzcilik Eğitim Tesisi	1		97	
TR621 Adana	Karataş	Tuzla Gençlik ve İzcilik Eğitim Tesisi	1		120	
TR622 Mersin	Silifke	Kapızlı 23 Nisan Gençlik ve İzcilik Eğitim Tesisi	1		912	
TR631 Hatay	Dörtöyl	İlk Kurşun Gençlik ve İzcilik Eğitim Tesisi	1		80	
TR631 Hatay	İskenderun	Uluçınar Gençlik ve İzcilik Eğitim Tesisi	1		250	
TR722 Sivas	Merkez	Paşabahçe Gençlik ve İzcilik Eğitim Tesisi	1		40	
TR821 Kastamonu	Merkez	Yolkonak Gençlik ve İzcilik Eğitim Tesisi	1		152	
TRB12 Elazığ ⁽¹⁾	Sivrice	Hazar Gençlik ve İzcilik Eğitim Tesisi	1		-	

(1) Elazığ-Sivrice Hazar Spor ve İzcilik Eğitim Tesisinde çadırılı kamp yapılmaktadır.

(1) Camping with tents is made at Elazığ -Sivrice Hazar Sport and Scouting Educational Facility

6.2 Turizm eğitim merkezleri

Tourism training centres

[2010/'11 Öğretim yılı - The educational year 2010/'11]

İl adı Province	İlçe adı District	Kurum adı - Name of institution	Kurum sayısı Number of institutions		Yatak kapasitesi Bed Capacity	
					Erkek Males	Kadın Females
Toplam - Total			9	690	411	279
TR310 İzmir	Balçova	Balçova Turizm Eğitim Merkezi	1	56	28	28
TR310 İzmir	Çeşme	Alaçatı Turizm Eğitim Merkezi	1	100	50	50
TR611 Antalya	Konyaaltı	Arapsuyu Mehmet Zeki Balcı Turizm Eğitim Mrk.	1	100	50	50
TR611 Antalya	Kemer	Kemer Turizm Eğitim Merkezi	1	100	50	50
TR612 Isparta	Merkez	Isparta Turizm Eğitim Merkezi	1	90	45	45
TR613 Burdur	Merkez	Burdur Turizm Eğitim Merkezi	1	60	60	-
TR714 Nevşehir	Ürgüp	Özdemir Baykal Turizm Eğitim Merkezi	1	72	72	-
TR821 Kastamonu	Merkez	Kastamonu Turizm Eğitim Merkezi	1	56	28	28
TR901 Trabzon	Vakfikebir	Vakfikebir Turizm Eğitim Merkezi	1	56	28	28

6.3 İstatistiki Bölge Birimleri Sınıflaması 3. düzeye göre uygulama oteli bulunan okullar

Schools with practice hotels by Statistical Regions Level 3

[2010/'11 Öğretim yılı - The educational year 2010/'11]

İBBS 3. Düzey SR Level 3	İlçe adı District	Kurum adı - Name of institution	Kurum sayısı Number of institutions	Yatak kapasitesi Bed capacity
TR Türkiye - TR Turkey			53	3 836
TR100 İstanbul	Beşiktaş	Etiler Otelcilik ve Turizm Meslek Lisesi	1	72
TR100 İstanbul	Büyükdere	Kumburgaz Otelcilik ve Turizm Meslek Lisesi	1	28
TR100 İstanbul	Silivri	Selimpasha İMKB Otelcilik ve Turizm Meslek Lisesi	1	60
TR100 İstanbul	Zeytinburnu	M.İhsan Mermerci Otelcilik ve Turizm Meslek Lisesi	1	72
TR211 Tekirdağ	Merkez	Otelcilik ve Turizm Meslek Lisesi	1	68
TR222 Çanakkale	Merkez	Otelcilik ve Turizm Meslek Lisesi	1	100
TR310 İzmir	Çeşme	Otelcilik ve Turizm Meslek Lisesi	1	70
TR310 İzmir	Konak	Nevvar Salih İlgören Otelcilik ve Turizm Meslek Lisesi	1	15
TR310 İzmir	Menderes	Özdere Tahir Çamur Otelcilik ve Turizm Meslek Lisesi	1	60
TR310 İzmir	Selçuk	İMKB Otelcilik ve Turizm Meslek Lisesi	1	60
TR321 Aydın	Kuşadası	Otelcilik ve Turizm Meslek Lisesi	1	200
TR322 Denizli	Akköy	Otelcilik ve Turizm Meslek Lisesi	1	75
TR323 Muğla	Bodrum	Turgutreis Otelcilik ve Turizm Meslek Lisesi	1	160
TR323 Muğla	Fethiye	Otelcilik ve Turizm Meslek Lisesi	1	70
TR323 Muğla	Marmaris	İçmeler Halit Narin Otelcilik ve Turizm Meslek Lisesi	1	96
TR323 Muğla	Merkez	Otelcilik ve Turizm Meslek Lisesi	1	40
TR323 Muğla	Köyceğiz	Otelcilik ve Turizm Meslek Lisesi	1	72
TR332 Afyonkarahisar	Merkez	Emir Murat Özdilek Otelcilik ve Turizm Meslek Lisesi	1	28
TR411 Bursa	Osmangazi	Otelcilik ve Turizm Meslek Lisesi	1	30
TR412 Eskişehir	Tepebaşı	Ali Güven Otelcilik ve Turizm Meslek Lisesi	1	72
TR424 Bolu	Merkez	İzzet Baysal Otelcilik ve Turizm Meslek Lisesi	1	55
TR424 Bolu	Mengen	Aşçılar Otelcilik ve Turizm Meslek Lisesi	1	25
TR425 Yalova	Merkez	Otelcilik ve Turizm Meslek Lisesi	1	135
TR510 Ankara	Çankaya	İMKB Otelcilik ve Turizm Meslek Lisesi	1	60
TR510 Ankara	Yenimahalle	Otelcilik ve Turizm Meslek Lisesi	1	112
TR521 Konya	Karatay	İMKB Gazi Mustafa Kemal Otelcilik ve Turizm Meslek Lisesi	1	60
TR611 Antalya	Alanya	Ümit Altay Otelcilik ve Turizm Meslek Lisesi	1	120
TR611 Antalya	Muratpaşa	Otelcilik ve Turizm Meslek Lisesi	1	200
TR611 Antalya	Döşemealtı	Yeşilbayır İMKB Otelcilik ve Turizm Meslek Lisesi	1	60
TR611 Antalya	Kemer	Otelcilik ve Turizm Meslek Lisesi	1	86
TR611 Antalya	Gazipaşa	Av.Kemal Akça Otelcilik ve Turizm Meslek Lisesi	1	72
TR611 Antalya	Manavgat	Otelcilik ve Turizm Meslek Lisesi	1	72
TR612 Isparta	Eğirdir	Nafiz Yüreklı Otelcilik ve Turizm Meslek Lisesi	1	72
TR612 Isparta	Yalvaç	Otelcilik ve Turizm Meslek Lisesi	1	72
TR621 Adana	Seyhan	Nezihe Yalvaç Otelcilik ve Turizm Meslek Lisesi	1	65
TR632 K.Maraş	Merkez	Otelcilik ve Turizm Meslek Lisesi	1	48
TR712 Aksaray	Merkez	Otelcilik ve Turizm Meslek Lisesi	1	72
TR714 Nevşehir	Merkez	Otelcilik ve Turizm Meslek Lisesi	1	72
TR721 Kayseri	Melikgazi	Otelcilik ve Turizm Meslek Lisesi	1	72
TR723 Yozgat	Merkez	Otelcilik ve Turizm Meslek Lisesi	1	80
TR813 Bartın	Amasra	Otelcilik ve Turizm Meslek Lisesi	1	90
TR821 Kastamonu	Cide	Bayram Yusuf Aslan Otelcilik ve Turizm Meslek Lisesi	1	60
TRA22 Kars	Sarıkamış	Otelcilik ve Turizm Meslek Lisesi	1	72
TR831 Samsun	Atakum	Otelcilik ve Turizm Meslek Lisesi	1	28
TR832 Tokat	Merkez	Otelcilik ve Turizm Meslek Lisesi	1	24
TR833 Çorum	Merkez	Otelcilik ve Turizm Meslek Lisesi	1	60
TR834 Amasya	Merkez	İMKB Otelcilik ve Turizm Meslek Lisesi	1	60
TR901 Trabzon	Akçaabat	Otelcilik ve Turizm Meslek Lisesi	1	72
TR902 Ordu	Perşembe	Otelcilik ve Turizm Meslek Lisesi	1	18
TR903 Giresun	Merkez	Otelcilik ve Turizm Meslek Lisesi	1	72
TRC11 Gaziantep	Şahinbey	Otelcilik ve Turizm Meslek Lisesi	1	72
TRA11 Erzurum	Palandöken	Dedeman Otelcilik ve Turizm Meslek Lisesi	1	60
TRC21 Şanlıurfa	Merkez	Otelcilik ve Turizm Meslek Lisesi	1	90

6.4 İstatistiki Bölge Birimleri Sınıflaması 3. düzeye göre öğretmen evleri ile öğretmen lokali sayısı
Teacher's guest houses and clubs by Statistical Regions Level 3

[2010/'11 Öğretim yılı - The educational year 2010/'11]

İBBS 3. Düzey SR Level 3	Öğretmen evi sayısı Number of teacher's guest house	Toplam yatak kapasitesi Total bed capacity	Öğretmen lokali sayısı Number of teacher's Club	İBBS 3. Düzey SR Level 3	Öğretmen evi sayısı Number of teacher's guest house	Toplam yatak kapasitesi Total bed capacity	Öğretmen lokali sayısı Number of teacher's Club
Toplam - Total	674	23 529	106	TR723 Yozgat	13	372	2
TR100 İstanbul	18	895	4	TR811 Zonguldak	3	123	3
TR211 Tekirdağ	6	284	4	TR812 Karabük	5	153	-
TR212 Edirne	5	113	4	TR813 Bartın	4	68	-
TR213 Kırklareli	3	66	3	TR821 Kastamonu	19	459	-
TR221 Balıkesir	11	532	5	TR822 Çankırı	12	238	-
TR222 Çanakkale	11	354	-	TR823 Sinop	9	274	-
TR310 İzmir	16	813	6	TR831 Samsun	13	441	1
TR321 Aydın	9	331	2	TR832 Tokat	11	339	-
TR322 Denizli	12	188	4	TR833 Çorum	8	265	3
TR323 Muğla	7	616	2	TR834 Amasya	6	220	-
TR331 Manisa	6	190	9	TR901 Trabzon	15	504	1
TR332 Afyonkarahisar	12	341	4	TR902 Ordu	13	305	5
TR333 Kütahya	9	177	2	TR903 Giresun	12	290	-
TR334 Uşak	5	119	-	TR904 Rize	8	386	-
TR411 Bursa	8	175	5	TR905 Artvin	6	162	2
TR412 Eskişehir	8	239	1	TR906 Gümüşhane	4	46	1
TR413 Bilecik	8	260	-	TRA11 Erzurum	18	676	-
TR421 Kocaeli	6	245	2	TRA12 Erzincan	9	279	-
TR422 Sakarya	9	109	3	TRA13 Bayburt	1	84	1
TR423 Düzce	6	278	3	TRA21 Ağrı	8	300	-
TR424 Bolu	6	177	1	TRA22 Kars	8	308	-
TR425 Yalova	1	29	-	TRA23 Iğdır	2	82	-
TR510 Ankara	16	936	2	TRA24 Ardahan	6	197	-
TR521 Konya	19	499	3	TRB24 Hakkari	4	197	-
TR522 Karaman	4	70	-	TRB11 Malatya	10	292	-
TR611 Antalya	10	482	1	TRB12 Elazığ	9	247	-
TR612 Isparta	12	266	-	TRB13 Bingöl	6	171	-
TR613 Burdur	6	187	2	TRB14 Tunceli	6	142	-
TR621 Adana	8	208	3	TRB21 Van	13	635	-
TR622 Mersin	10	622	-	TRB22 Muş	5	160	-
TR631 Hatay	12	535	2	TRB23 Bitlis	7	299	-
TR632 Kahramanmaraş	10	359	-	TRC11 Gaziantep	6	214	1
TR633 Osmaniye	3	112	1	TRC12 Adıyaman	7	356	1
TR711 Kırıkkale	3	109	-	TRC13 Kilis	1	101	-
TR712 Aksaray	7	206	-	TRC21 Şanlıurfa	10	448	1
TR713 Niğde	6	121	-	TRC22 Diyarbakır	12	313	-
TR714 Nevşehir	6	178	-	TRC31 Mardin	8	327	-
TR715 Kırşehir	2	118	3	TRC32 Batman	6	257	-
TR721 Kayseri	10	240	1	TRC33 Şırnak	7	473	-
TR722 Sivas	12	401	2	TRC34 Siirt	6	146	-

Not.
22.12.2010 tarihi itibarıyla

Note.
As of 22.12.2010

7.1 2011 Yılı Millî Eğitim Bakanlığı bütçesinin ekonomik sınıflandırmaya göre dağılımı ve 2010 yılı bütçe ödeneğine oranı

Allocation of the budget of Ministry of National Education (MoNE) for year 2011 by economic classification and it's ratio to net budget appropriation of year 2010.

Ödenek türü Type of Appropriation	2010 Yılı Bütçesi Budget of year 2010	2011 Yılı Bütçesi Budget of year 2011	2011 Yılı'nın 2010 Yılına göre Artış oranı Increase ratio of 2011 as compared with 2010
	(TL)	(TL)	(%)
Toplam - Total	28 237 412 000	34 112 163 000	20,80
01 Personel giderleri Personnel expenditures	19 984 011 000	24 609 049 000	23,14
02 Sos.Güv.Kur.Dev.Pir.giderleri Insurance premium expenditures	3 405 144 000	3 882 102 000	14,01
03 Mal ve Hiz.Alım giderleri Goods and Services Purchasing Expenditures	2 145 023 000	2 578 274 000	20,20
05 Cari transferler Current transferals	901 107 000	1 029 113 000	14,21
06 Sermaye Giderleri Capital Expenditures	1 472 827 000	1 665 000 000	13,05
07 Sermaye transferleri Capital transferals	329 300 000	348 625 000	5,87

NOT: Maliye Bakanlığınca; ilköğretim öğrencilerine ücretsiz ders kitapları için 265.000.000 TL, taşımali ilköğretim öğrencileri öğle yemeği için 200.000.000 TL olmak üzere toplam 465.000.000 TL 2011 Bütçesi toplamına dahil edilmemiştir.

NOTE: 265.000.000 TL for the free text books of primary education students and 200.000.000 TL for the lunches of transported primary education students (Total of 465.000.000 TL) are not included in total Budget for 2011 by the Ministry of Finance.

7.2 2011 Yılı Millî Eğitim Bakanlığı bütçesinin fonksiyonel sınıflandırmaya göre dağılımı

Allocation of the Budget of Ministry of National Education (MoNE) for 2011 fiscal year by Functional Classification

Ödenek Türü - Type of Appropriation	2011 Yılı Bütçesi Budget of year 2011	MEB Bütçesine Oranı Portion in total budget of MoNE
	(TL)	(%)
Toplam - Total	34 112 163 000	100,00
01 Genel Kamu Hizmetleri - General Public Services	978 521 700	2,87
02 Savunma Hizmetleri - Defense Services	60 000	0,00
03 Kamu Düzeni ve Güvenlik Hizmetleri - Public order and security services	1 700 000	0,01
08 Dinlenme, Kültür ve Din Hizmetleri - Rest, Culture and Religion Services	196 275 600	0,58
09 Eğitim Hizmetleri - Educational Services	32 935 605 700	96,55

7.3 Millî Eğitim Bakanlığı bütçe büyüklükleri

Budget of Ministry of National Education (MoNE)

Ödenek Türü Type of Appropriation	2010 Yılı Bütçesi Budget of year 2010	2011 Yılı Bütçesi Budget of year 2011	2011 Yılı'nın 2010 Yılına göre Artış oranı Increase ratio of 2011 as compared with 2010
	(TL)	(TL)	(%)
Millî Eğitim Bakanlığı Ministry of National Education (MoNE)	28 237 412 000	34 112 163 000	20,80
01 Personel Giderleri Personnel Expenditures	19 984 011 000	24 609 049 000	23,14
02 Sos.Güv.Kur.Dev.Pir.Giderleri Insurance Premium Expenditures	3 405 144 000	3 882 102 000	14,01
03 Mal ve Hiz.Alım Giderleri Goods and Service Purchasing Expenditures	2 145 023 000	2 578 274 000	20,20
05 Cari Transferler Current Transferals	901 107 000	1 029 113 000	14,21
06 Sermaye Giderleri Capital Expenditures	1 472 827 000	1 665 000 000	13,05
07 Sermaye Transferleri Capital Transferals	329 300 000	348 625 000	5,87
Merkezi Yönetim Bütçesi Central Government Budget	286 981 303 810	312 519 107 330	8,90
GSYH (Gayri Safi Yurt İçi Hasıla)⁽¹⁾ GDP (Gross Domestic Product) ⁽¹⁾	1 098 807 000 000	1 214 852 000 000	10,56
MEB / Merkezi Yönetim Bütçesi (%) MoNE / Central Government Budget (%)	9,84	10,92	-
MEB / GSYH (Gayri Safi Yurt İçi Hasıla)% MoNE / GDP (Gross Domestic Product)%	2,57	2,81	-

(1) Gerçekleşme tahminidir. 2011 Yılı Merkezi Yönetim Bütçe Kanunundan alınmıştır.

(1) Realization estimate. Taken from 2011 Central Government Budget Law.

7.4 GSYH (Gayri Safi Yurt İçi Hasıla) ile Konsolide/Merkezi Yönetim Bütçesinin Millî Eğitim Bakanlığı bütçesine oranları
Ratio of MoNE's Budget in GDP (Gross Domestic Product) and Consolidated /Central Government Budget

Yıl Year	Millî Eğitim Bakanlığı Bütçesinin				
	GSYH (Gayri Safi Yurt İçi Hasıla) ⁽¹⁾ GDP (Gross Domestic Product) ⁽¹⁾	Konsolide Bütçe ⁽³⁾ Consolidated Budget ⁽³⁾	MEB Bütçesi ⁽³⁾ Budget of MoNE ⁽³⁾	GSYH (Gayri Safi Yurt İçi Hasıla) oranı Ratio of MoNE's budget in GDP	Konsolide Bütçeye oranı Ratio of MoNE's budget in Consolidated Budget
	(TL)	(TL)	(TL)	(%)	(%)
1997	29 393 262 000	6 361 685 500	510 063 600	1,74	8,02
1998	70 203 147 000	14 789 475 000	1 243 108 000	1,77	8,41
1999	104 595 916 000	27 266 600 000	2 131 808 500	2,04	7,82
2000	166 658 021 000	46 827 436 000	3 350 330 000	2,01	7,15
2001	240 224 083 000	48 519 490 000	4 046 305 625	1,68	8,34
2002	350 476 089 000	98 131 000 000	7 460 991 000	2,13	7,60
2003	454 780 659 000	147 230 170 000	10 179 997 000	2,24	6,91
2004	559 033 026 000	150 658 129 000	12 854 642 000	2,30	8,53
2005	648 931 712 000	156 088 874 910	14 882 259 500	2,29	9,53
	Millî Eğitim Bakanlığı Bütçesinin				
	GSYH (Gayri Safi Yurt İçi Hasıla) ⁽¹⁾ GDP (Gross Domestic Product) ⁽¹⁾	Merkezi Yönetim Bütçesi ⁽³⁾ Central Government Budget ⁽³⁾	MEB Bütçesi ⁽³⁾ - Budget of MoNE ⁽³⁾	GSYH (Gayri Safi Yurt İçi Hasıla) oranı Ratio of MoNE's budget in GDP	Merkezi Yönetim Bütçeye oranı Ratio of MoNE's budget in Central Government Budget
	(TL)	(TL)	(TL)	(%)	(%)
2006	758 390 785 000	174 958 100 699	16 568 145 500	2,18	9,47
2007	843 178 421 000	204 988 545 572	21 355 634 000	2,53	10,42
2008	950 534 251 000	222 553 216 800	22 915 565 000	2,41	10,30
2009	952 634 796 000	262 217 866 000	27 883 696 000	2,93	10,63
2010 ⁽²⁾	1 098 807 000 000	286 981 303 810	28 237 412 000	2,57	9,84
2011 ⁽²⁾	1 214 852 000 000	312 519 107 330	34 112 163 000	2,81	10,92

(1) 2010 yılına kadar Türkiye İstatistik Kurumu'nun www.tuik.gov.tr adresinden alınmıştır.

(2) GSYH'nin Gerçekleşmesi tahminidir. 2011 Yılı Merkezi Yönetim Bütçe Kanunu Tasarısından alınmıştır.

(3) Bütçe Kanunlarından alınmıştır.

(1) Taken from the Turkish Statistical Institution (www.tuik.gov.tr) until the year 2010.

(2) Realization estimate of GDP. Taken from the Draft 2011 Central Government Budget Law.

(3) Taken from Budget Laws.

7.5 2011 yılı Yüksek Öğretim Kurulu, üniversiteler ve yüksek teknoloji enstitülerinin bütçelerinin 2010 yılı bütçesine oranı
Ratio of 2011 budgets of Higher Education Council, universities and high technology institutes to 2010 budget

Ödenek türü -Type of Appropriation	2010 yılı bütçesi -	2011 yılı bütçesi-Budget of year 2011	Artış Oranı Increase ratio %
	Budget of year 2010 (TL)	Budget of year 2011 (TL)	
Toplam - Total	9 355 457 600	11 503 927 500	22,96
01 Personel Giderleri- Personnel Expenditures	4 727 494 000	5 838 952 000	23,51
02 Sos.Güv.Kur.Dev.Pir.Giderle ri Insurance Premium	916 186 000	1 032 527 000	12,70
03 Mal ve Hiz.Alım Giderleri- Goods And Service Purchasing Expenditures	1 338 123 000	1 576 618 000	17,82
05 Cari Transferler-Current Transfers	209 011 600	689 498 500	229,89
06 Sermaye Giderleri -Capital Expenditures	2 164 643 000	2 366 332 000	9,32

7.6 MEB ile YÖK+Üniversiteler bütçesinin GSYH (Gayri Safi Yurt İçi Hasıla) ile Konsolide /Merkezi Yönetim bütçe içindeki payları
Proportions of Budgets of MoNE and HEC +Universities in GDP and Consolidated/ Central Government Budget

Yıl - Year	Bütçe Ödenekleri - Budget Appropriations			Toplam Eğitim Bütçesinin Konsolide/Merkezi Yönetim Bütçe Payı Proportion of total education budget in consolidated/ central government budget	Toplam Eğitim Bütçesinin GSYH (Gayri Safi Yurt İçi Hasıla) Payı Proportion of total education budget in GDP
	MEB Bütçe Ödeneği MoNE's budget appropriation	YÖK+Üniversite Bütçeleri - Budgets of HEC+Universities	Toplam - Total		
	(Bin TL - Thousand TL)			(%)	(%)
1997	510 063.60	196 699.85	706 763.45	11,10	2,40
1998	1 243 108.00	392 426.69	1 635 534.69	11,10	2,30
1999	2 131 808.50	676 899.81	2 808 708.31	10,30	2,70
2000	3 350 330.00	1 046 544.70	4 396 874,70	9,40	2,60
2001	4 046 305.62	1 364 910.55	5 411 216.17	11,20	2,30
2002	7 460 991.00	2 495 967.70	9 956 958.70	10,10	2,80
2003	10 179 997.00	3 408 608.00	13 588 605.00	9,20	3,00
2004	12 854 642.00	3 894 070.67	16 748 712.67	11,10	3,00
2005	14 882 259.50	5 218 467.00	20 100 726.50	12,90	3,10
2006	16 568 145.50	5 846 822.76	22 414 968.26	12,80	3,00
2007	21 355 634.00	6 586 692.00	27 942 326.00	13,60	3,30
2008	22 915 565.00	7 318 284.65	30 233 849.65	13,60	3,20
2009	27 883 696.00	8 772 719.22	36 656 415.22	14,00	3,80
2010	28 237 412.00	9 355 457.60	37 592 869.60	13,10	3,40
2011	34 112 163.00	11 503 927.50	45 616 090.50	14,60	3,80

7.7 YÖK, üniversite ve ileri teknoloji enstitülerinin ekonomik sınıflandırmaya göre 2011 yılı bütçesi

2011 budget of HEC, universities and high technology institutes by economic classification

Üniversiteler/Kurum - University/Institution	Toplam -Total	01		02		03		05		06	
		Personel giderleri Personnel expenditures	Sos.Güv.Kur. Dev.Pir. giderleri Insurance premium expenditures	Mal ve Hiz. Alım giderleri Goods and Services Purchasing Expenditures	Cari Transferler Current transferals	Sermaye Giderleri Capital Expenditures					
TOPLAM	11 503 927 500	5 838 952 000	1 032 527 000	1 576 618 000	689 498 500	2 366 332 000					
Yükseköğretim Kurulu	19 127 000	11 014 000	1 806 000	1 966 000	1 341 000	3 000 000					
Ankara Üniversitesi	438 475 000	248 235 000	47 570 000	40 776 000	46 420 000	55 474 000					
Ortadoğu Teknik Üniversitesi	276 386 000	142 931 000	25 368 000	53 738 000	28 057 000	26 292 000					
Hacettepe Üniversitesi	449 046 000	231 954 000	45 098 000	52 871 000	46 493 000	72 630 000					
Gazi Üniversitesi	400 491 500	233 037 000	41 054 000	54 781 000	36 009 500	35 610 000					
İstanbul Üniversitesi	588 835 000	350 260 000	73 023 000	101 707 000	16 358 000	47 487 000					
İstanbul Teknik Üniversitesi	271 437 000	130 152 000	22 752 000	42 341 000	31 707 000	44 485 000					
Boğaziçi Üniversitesi	148 320 000	65 981 000	11 374 000	27 805 000	9 560 000	33 600 000					
Marmara Üniversitesi	283 888 000	151 577 000	27 550 000	40 528 000	38 750 000	25 483 000					
Yıldız Teknik Üniversitesi	148 317 000	76 984 000	13 507 000	20 607 000	16 809 000	20 410 000					
Mimar Sinan Güzel Sanatlar Üniversitesi	74 670 000	33 822 000	6 217 000	6 711 000	13 110 000	14 810 000					
Ege Üniversitesi	379 865 000	213 323 000	41 708 000	41 746 000	30 008 000	53 080 000					
Dokuz Eylül Üniversitesi	320 100 000	179 449 000	34 845 000	28 303 000	28 903 000	48 600 000					
Trakya Üniversitesi	133 407 000	74 838 000	14 089 000	15 263 000	5 617 000	23 600 000					
Uludağ Üniversitesi	250 001 000	132 911 000	24 570 000	40 931 000	19 589 000	32 000 000					
Anadolu Üniversitesi	240 226 000	123 762 000	25 309 000	51 689 000	15 184 000	24 282 000					
Selçuk Üniversitesi	320 603 000	182 220 000	30 434 000	51 415 000	18 254 000	38 280 000					
Akdeniz Üniversitesi	207 764 000	105 626 000	20 387 000	26 358 000	10 243 000	45 150 000					
Erciyes Üniversitesi	194 641 000	109 325 000	20 031 000	25 519 000	5 266 000	34 500 000					
Cumhuriyet Üniversitesi	148 216 000	86 760 000	14 566 000	18 826 000	4 964 000	23 100 000					
Çukurova Üniversitesi	242 622 000	147 086 000	26 745 000	32 253 000	14 378 000	22 160 000					
Ondokuz Mayıs Üniversitesi	203 825 000	115 426 000	21 353 000	21 561 000	14 883 000	30 602 000					
Karadeniz Teknik Üniversitesi	192 510 000	113 508 000	20 526 000	26 738 000	12 236 000	19 502 000					
Atatürk Üniversitesi	289 535 000	161 819 000	26 024 000	43 976 000	28 916 000	28 800 000					
İnönü Üniversitesi	153 925 000	82 347 000	13 853 000	22 889 000	9 004 000	25 832 000					
Fırat Üniversitesi	169 336 000	97 917 000	15 710 000	23 366 000	8 343 000	24 000 000					
Dicle Üniversitesi	186 122 000	91 975 000	15 694 000	23 533 000	6 820 000	48 100 000					
Yüzüncü Yıl Üniversitesi	164 883 000	83 839 000	12 995 000	19 361 000	1 738 000	46 950 000					
Gaziantep Üniversitesi	132 727 000	63 874 000	11 392 000	17 260 000	5 553 000	34 648 000					
İzmir Yüksek Teknoloji Üniversitesi	52 245 000	25 074 000	4 634 000	6 312 000	2 213 000	14 012 000					
Gebze Yüksek Teknoloji Üniversitesi	52 919 000	22 396 000	3 840 000	6 070 000	2 111 000	18 502 000					
Harran Üniversitesi	108 321 000	52 301 000	8 981 000	13 512 000	4 187 000	29 340 000					
Süleyman Demirel Üniversitesi	180 684 000	107 390 000	18 235 000	22 023 000	7 436 000	25 600 000					
Adnan Menderes Üniversitesi	120 191 000	67 714 000	12 182 000	12 803 000	5 792 000	21 700 000					
Zonguldak Karaelmas Üniversitesi	104 757 000	50 409 000	9 024 000	18 508 000	5 946 000	20 870 000					

7.7 YÖK, üniversite ve ileri teknoloji enstitülerinin ekonomik sınıflandırmaya göre 2011 yılı bütçesi(devam)

2011 budget of HEC, universities and high technology institutes by economic classification (continued)

Üniversiteler/Kurum- University/Institution	Toplam - Total	01	02	03	05	06
		Personel giderleri Personnel expenditures	Sos.Güv.Kur. Dev.Pir. giderleri Insurance premium expenditures	Mal ve Hiz. Alım giderleri Goods and Services Purchasing Expenditures	Cari Transferler Current transferals	Sermaye Giderleri Capital Expenditures
Mersin Üniversitesi	139 311 000	73 756 000	13 194 000	16 213 000	5 648 000	30 500 000
Pamukkale Üniversitesi	152 964 000	88 282 000	15 189 000	13 614 000	2 079 000	33 800 000
Balikesir Üniversitesi	117 041 000	47 325 000	7 695 000	14 017 000	4 954 000	43 050 000
Kocaeli Üniversitesi	184 947 000	104 073 000	18 055 000	29 951 000	12 358 000	20 510 000
Sakarya Üniversitesi	141 532 000	79 727 000	11 960 000	24 742 000	5 291 000	19 812 000
Celal Bayar Üniversitesi	145 050 000	69 676 000	12 065 000	20 324 000	4 985 000	38 000 000
Abant İzzet Baysal Üniversitesi	94 734 000	46 570 000	8 143 000	14 057 000	4 664 000	21 300 000
Mustafa Kemal Üniversitesi	110 075 000	54 365 000	9 101 000	13 176 000	3 923 000	29 510 000
Afyon Kocatepe Üniversitesi	128 413 000	60 901 000	10 016 000	14 602 000	2 394 000	40 500 000
Kafkas Üniversitesi	91 463 000	32 084 000	4 786 000	12 787 000	2 806 000	39 000 000
Çanakkale Onsekiz Mart Üniversitesi	113 787 000	58 145 000	10 219 000	17 244 000	7 079 000	21 100 000
Niğde Üniversitesi	68 936 000	32 477 000	5 518 000	8 645 000	3 296 000	19 000 000
Dumlupınar Üniversitesi	94 097 000	47 822 000	7 326 000	13 025 000	3 474 000	22 450 000
Gaziosmanpaşa Üniversitesi	95 782 000	51 329 000	8 684 000	12 851 000	4 866 000	18 052 000
Muğla Üniversitesi	98 215 000	52 155 000	8 748 000	15 961 000	4 711 000	16 640 000
Kahramanmaraş Sütçü İmam Üniversitesi	111 427 000	52 308 000	8 352 000	12 819 000	3 088 000	34 860 000
Kırıkkale Üniversitesi	116 216 000	47 945 000	8 182 000	9 566 000	5 421 000	45 102 000
Eskişehir Osmangazi Üniversitesi	142 505 000	80 818 000	14 650 000	17 588 000	10 688 000	18 761 000
Galatasaray Üniversitesi	44 643 000	20 796 000	3 157 000	10 503 000	3 187 000	7 000 000
Ahi Evran Üniversitesi	52 612 000	22 301 000	3 471 000	7 273 000	1 257 000	18 310 000
Kastamonu Üniversitesi	41 792 000	15 432 000	2 444 000	7 319 000	1 195 000	15 402 000
Düzce Üniversitesi	63 468 000	31 465 000	5 628 000	7 941 000	2 432 000	16 002 000
Mehmet Akif Ersoy Üniversitesi	60 099 000	23 958 000	3 614 000	9 178 000	2 699 000	20 650 000
Uşak Üniversitesi	49 185 000	17 684 000	2 713 000	8 179 000	1 079 000	19 530 000
Rize Üniversitesi	54 161 000	22 131 000	3 553 000	8 676 000	1 101 000	18 700 000
Namık Kemal Üniversitesi	67 044 000	29 582 000	4 906 000	8 682 000	2 228 000	21 646 000
Erzincan Üniversitesi	51 060 000	22 222 000	3 040 000	6 533 000	1 265 000	18 000 000
Aksaray Üniversitesi	44 919 000	17 947 000	2 952 000	5 414 000	1 356 000	17 250 000
Giresun Üniversitesi	45 867 000	20 141 000	2 917 000	7 942 000	1 251 000	13 616 000
Hitit Üniversitesi	39 333 000	16 481 000	2 423 000	5 949 000	1 030 000	13 450 000
Bozok Üniversitesi	49 154 000	19 330 000	2 909 000	6 934 000	981 000	19 000 000
Adıyaman Üniversitesi	77 806 000	21 197 000	2 959 000	6 887 000	963 000	45 800 000
Ordu Üniversitesi	43 509 000	14 964 000	2 233 000	6 586 000	1 110 000	18 616 000
Amasya Üniversitesi	39 279 000	13 061 000	1 968 000	5 885 000	1 115 000	17 250 000

7.7 YÖK, üniversite ve ileri teknoloji enstitülerinin ekonomik sınıflandırmaya göre 2011 yılı bütçesi (devam)

2011 budget of HEC, universities and high technology institutes by economic classification (continued)

Üniversiteler / Kurum- University/Institution	Toplam - Total	01	02	03	05	06
		Personel giderleri Personnel expenditures	Sos.Güv.Kur. Dev.Pir. giderleri Insurance premium expenditures	Mal ve Hiz. Alım giderleri Goods and Services Purchasing Expenditures	Cari Transferler Current transferals	Sermaye Giderleri Capital Expenditures
Kahramanoğlu Mehmetbey Üniversitesi	35 774 000	10 318 000	1 515 000	4 873 000	1 068 000	18 000 000
Ağrı İbrahim Çeçen Üniversitesi	34 273 000	10 136 000	1 310 000	5 081 000	996 000	16 750 000
Sinop Üniversitesi	36 426 000	11 565 000	1 860 000	4 153 000	1 048 000	17 800 000
Siirt Üniversitesi	33 364 000	8 028 000	1 025 000	5 115 000	996 000	18 200 000
Neşehir Üniversitesi	38 567 000	12 381 000	1 881 000	5 262 000	943 000	18 100 000
Karabük Üniversitesi	52 504 000	20 422 000	3 113 000	8 688 000	1 261 000	19 020 000
Kilis Yedi Aralık Üniversitesi	32 903 000	8 512 000	1 254 000	4 326 000	911 000	17 900 000
Çankırı Karatekin Üniversitesi	40 858 000	13 539 000	2 112 000	6 684 000	1 023 000	17 500 000
Artvin Çoruh Üniversitesi	34 027 000	9 608 000	1 376 000	4 336 000	827 000	17 880 000
Bilecik Üniversitesi	39 569 000	13 632 000	2 040 000	6 079 000	818 000	17 000 000
Bitlis Eren Üniversitesi	32 457 000	8 210 000	1 091 000	4 566 000	1 090 000	17 500 000
Kırklareli Üniversitesi	40 274 000	14 065 000	1 938 000	5 727 000	994 000	17 550 000
Osmaniye Korkut Ata Üniversitesi	37 722 000	11 012 000	1 703 000	5 258 000	1 049 000	18 700 000
Bingöl Üniversitesi	32 070 000	10 178 000	1 349 000	3 654 000	789 000	16 100 000
Muş Alparslan Üniversitesi	34 511 000	9 663 000	1 254 000	4 470 000	824 000	18 300 000
Mardin Artuklu Üniversitesi	32 236 000	7 606 000	1 049 000	4 905 000	976 000	17 700 000
Batman Üniversitesi	33 083 000	8 056 000	1 014 000	4 473 000	840 000	18 700 000
Ardahan Üniversitesi	26 211 000	5 018 000	579 000	3 251 000	541 000	16 822 000
Bartın Üniversitesi	31 609 000	11 022 000	1 690 000	3 856 000	541 000	14 500 000
Bayburt Üniversitesi	23 268 000	6 603 000	855 000	3 869 000	541 000	11 400 000
Gümüşhane Üniversitesi	41 636 000	13 834 000	1 985 000	6 276 000	541 000	19 000 000
Hakkari Üniversitesi	27 601 000	7 996 000	1 056 000	3 708 000	541 000	14 300 000
İğdir Üniversitesi	27 069 000	6 702 000	890 000	4 036 000	541 000	14 900 000
Şırnak Üniversitesi	27 290 000	6 329 000	815 000	2 705 000	541 000	16 900 000
Tunceli Üniversitesi	32 341 000	10 574 000	1 324 000	2 902 000	541 000	17 000 000
Yalova Üniversitesi	27 441 000	8 257 000	1 233 000	3 256 000	545 000	14 150 000

8.1 Konsolide bütçe yatırımlarından Millî Eğitim Bakanlığı yatırımlarına ayrılan pay
Proportion of MoNE's Investments in Consolidated Budget Investments

Yıl - Year	Konsolide bütçe yatırım ödeneği Consolidated budget investment appropriation	MEB yatırım ödeneği Investment Appropriation of MoNE	Konsolide bütçe yatırımlarından MEB yatırımlarına ayrılan pay(%) Proportion of MoNE's investments in consolidated budget investments
	(TL)	(TL)	(%)
1997	524 600 000	76 884 950	14,66
1998	999 975 000	373 262 000	37,33
1999	1 410 000 000	408 341 000	28,96
2000	2 352 000 000	666 782 000	28,35
2001	3 500 000 000	779 855 000	22,28
2002	5 736 000 000	1 281 690 000	22,34
2003	8 998 500 000	1 479 050 000	16,44
2004	7 368 361 000	1 244 150 000	16,89
2005	10 143 886 000	1 230 306 000	12,13
Yıl - Year	Bütçe Yatırım Ödeneği Central Government Budget Investment	MEB yatırım ödeneği Investment Appropriation of MoNE	Konsolide bütçe yatırımlarından MEB yatırımlarına ayrılan pay(%) Proportion of MoNE's Investments in consolidated budget investments
	(TL)	(TL)	(%)
2006	9 639 582 000	1 241 498 000	12,88
2007	9 341 637 000	1 490 000 000	15,95
2008	8 743 466 000	1 296 704 000	14,83
2009	13 226 540 740	1 506 188 195	11,38
2010	15 136 771 000	1 785 327 000	11,80
2011	24 602 065 000	1 995 625 000 ⁽¹⁾	8,11

(1) 330 625 000 TL'si Eğitim kurumları yapımı için TOKİ'ye transfer edilecektir.

(1) 330 625 000 TL will be transferred to TOKİ for the construction of education institutions.

8.2 MEB yatırım bütçesinin Gayri Safi Yurtiçi Hâsıla (GSYH) ve konsolide bütçeye oranları
Ratio of investment budget of MoNE in Gross Domestic Product (GDP) and Consolidated budget

Yıl -Year	GSYH (Gayri Safi Yurt İçi Hâsıla) ⁽¹⁾ GDP (Gross Domestic Product) ⁽¹⁾	Konsolide Bütçe ⁽³⁾ Consolidated Budget ⁽³⁾	MEB yatırım bütçesi Investment budget of MoNE	Millî Eğitim Bakanlığı yatırım bütçesinin	
			(TL)	GSYH'ya oranı Ratio of MoNE's Budget in GDP	Konsolide bütçeye oranı Ratio of investment budget of MoNE in consolidated budget
	(TL)	(TL)	(TL)	(%)	(%)
1998	53 518 331 580	14 789 475 000	373 262 000	0,70	2,52
1999	78 282 966 809	27 266 600 000	408 341 000	0,52	1,50
2000	125 596 128 755	46 827 436 000	666 782 000	0,53	1,42
2001	176 483 953 021	48 519 490 000	779 855 000	0,44	1,61
2002	275 032 365 953	98 131 000 000	1 281 690 000	0,47	1,31
2003	356 680 888 222	147 230 170 000	1 479 050 000	0,41	1,00
2004	428 932 343 026	150 658 129 000	1 244 150 000	0,29	0,83
2005	486 401 032 274	156 088 874 910	1 230 306 000	0,25	0,79
Yıl -Year	GSYH (Gayri Safi Yurt İçi Hâsıla) ⁽¹⁾ GDP (Gross Domestic Product) ⁽¹⁾	Merkezi Yönetim Bütçesi ⁽³⁾⁽⁴⁾ Central Government Budget ⁽³⁾⁽⁴⁾	MEB yatırım bütçesi Investment budget of MoNE	Millî Eğitim Bakanlığı yatırım bütçesinin	
			(TL)	GSYH'ya oranı Ratio of MoNE's Budget in GDP	Merkezi Yönetim Bütçeye oranı Ratio of MoNE's budget in Central Government Budget
	(TL)	(TL)	(TL)	(%)	(%)
2006	575 783 962 136	174 958 100 699	1 241 498 000	0,22	0,71
2007	646 893 000 000 ⁽²⁾	204 988 545 572	1 490 000 000	0,23	0,73
2008	716 596 000 000 ⁽²⁾	222 553 216 800 ⁽⁵⁾	1 296 704 000	0,18	0,58
2009	1 111 438 000 000	259 155 933 362	1 506 188 195	0,13	0,58
2010	1 029 000 000 000	288 216 351 892	1 785 327 000	0,17	0,61
2011	1 214 852 000 000	312 572 607 330	1 995 625 000 ⁽⁶⁾	0,16	0,64

(1) Türkiye İstatistik Kurumu'nun www.tuik.gov.tr adresinden alınmıştır.

(2) Gerçekleşme tahminidir. 2008 yılı Merkezi Yönetim Bütçe Kanunu Tasarısından alınmıştır.

(3) Bütçe Kanunlarından alınmıştır.

(4) Merkezi Yönetim Bütçesi Toplamı (Hazine Yardımları dahil edilmemiştir)

(5) Merkezi Yönetim Bütçe Kanun Tasarısı

(6) 330 625 000 TL'si Eğitim kurumları yapımı için TOKİ'ye transfer edilecektir.

(1) Obtained from TürkStat (www.tuik.gov.tr)

(2) Realization estimate. Taken from 2008 Central Government Budget Draft law.

(3) Taken from Budget Laws.

(4) Total Central Government Budget (Excluding treasury aids)

(5) Central Government Budget Draft Law

(6) 330 625 000 TL will be transferred to TOKİ for the construction of education institutions.

8.3 Millî Eğitim Bakanlığı bütçesinden yatırımlara ayrılan pay

Proportion of investments in the budget of MoNE

Yıl Year	MEB bütçesi ⁽¹⁾ Budget of MoNE ⁽¹⁾	MEB yatırım bütçesi Investment budget of MoNE	MEB bütçesinden yatırıma ayrılan pay Proportion of investments in the budget of MoNE
	(TL)	(TL)	(%)
1997	512 234 445	76 884 950	15,01
1998	1 243 108 000	373 262 000	30,03
1999	2 131 808 500	408 341 000	19,15
2000	3 350 330 000	666 782 000	19,90
2001	4 046 305 625	779 855 000	19,27
2002	7 460 991 000	1 281 690 000	17,18
2003	10 179 997 000	1 479 050 000	14,53
2004	12 854 642 000	1 244 150 000	9,68
2005	14 882 259 500	1 230 306 000	8,27
2006	16 568 145 500	1 241 498 000	7,49
2007	21 355 634 000	1 490 000 000	6,98
2008	22 915 565 000	1 296 704 000	5,66
2009	27 446 778 095	1 256 188 195	4,57
2010	28 237 412 000	1 785 327 000	6,32
2011	34 112 163 000	1 995 625 000 ⁽²⁾	5,85

(1) Bütçe Kanunlarından alınmıştır.

(1) Taken from Budget Laws.

(2) 330 625 000 TL'si Eğitim kurumları yapımı için TOKİ'ye transfer edilecektir.

(2) 330 625 000 TL will be transferred to TOKİ for the construction of education institutions.

8.4 Son sekiz yılda yapılan derslik sayısı

Classrooms built within the last eight years

Yıl Year	Toplam - Total	Anaokulu/ Anasınıfı Kindergarten/ Nursery class	Ortaöğretim (mesleki teknik dahil) Secondary education (including vocational and technical)	Yaygın eğitim Non - formal education	Eğitime %100 destekten yapılan Classrooms built within the context of 100 % support for education campaign	
		İlköğretim Primary education	Yaygın eğitim Non - formal education	Eğitime %100 destekten yapılan Classrooms built within the context of 100 % support for education campaign		
2003	15 253	610	13 959	553	131	-
2004	28 078	884	17 471	2476	104	7 143
2005	28 698	951	20 256	683	155	6 653
2006	28 243	748	19 301	1336	114	6 744
2007	15 728	425	10 721	928	124	3 530
2008	16 790	505	14 169	716	42	1 358
2009	9 844	1 304	6 148	1 720	48	624
2010	17 317	1 500	10 098	2 725	27	2 967

Not . Dünya Bankası, Avrupa Birliği Hıbesi, Millî Piyango, EFİKAP, TELEKOM ve TOKİ kaynakları ile yapılan derslik sayıları dahil edilmiştir.

Note. Number of classrooms built with World Bank, European Union (EU) grant, National Lottery, Physical Support for Education Project (EFİKAP), Turkish TELEKOM and the Collective Residence Administration (TOKİ) sources are included.

8.5 Halkın ve Özel İdarelerin eğitime katkıları

Provincial Private Administrations' and Individuals' Support to Education

Halk katkısı Support of Individuals			Özel idare katkısı Support of Provincial Private Administrations		
Yıl Year	Sağlandığı yıl tutarı Amount in year in which it was provided	DPT 2010 yılı deflatörüne göre tutar Amount by 2010 DPT Deflator	Yıl Year	Sağlandığı yıl tutarı Amount in year in which it was provided	DPT 2010 yılı deflatörüne göre tutar Amount by 2010 DPT Deflator
1985	25 060	174 877 878	1985	5 596	39 050 942
1986	37 615	188 075 000	1986	10 587	52 935 000
1987	46 267	162 112 824	1987	21 276	74 548 002
1988	82 388	156 363 636	1988	34 224	64 953 501
1989	114 638	149 540 829	1989	48 930	63 827 289
1990	187 178	163 889 326	1990	65 711	57 535 242
1991	238 664	124 987 693	1991	91 873	48 113 642
1992	404 492	131 580 625	1992	162 360	52 815 458
1993	740 159	149 923 838	1993	195 402	39 579 898
1994	1 885 332	164 053 183	1994	481 582	41 905 118
1995	4 587 242	232 388 966	1995	1 127 592	57 123 635
1996	9 486 177	269 046 527	1996	2 868 142	81 346 115
1997	18 471 454	292 123 317	1997	6 749 144	106 736 715
1998	50 986 181	466 682 907	1998	16 435 656	150 437 620
1999	71 210 217	431 068 933	1999	27 721 024	167 808 395
2000	84 682 400	356 864 602	2000	47 064 128	198 335 443
2001	83 801 008	209 721 679	2001	69 051 344	172 808 945
2002	96 020 373	177 119 589	2002	114 261 319	210 766 916
2003	144 030 560	227 993 064	2003	182 356 168	288 660 555
2004	104 837 117	146 575 297	2004	677 741 292	947 566 421
2005	213 714 999	292 092 780	2005	948 183 585	1 295 920 179
2006	234 689 755	281 325 303	2006	1 187 132 414	1 423 029 254
2007	251 729 440	296 183 329	2007	1 108 166 147	1 303 861 554
2008	218 259 319	218 259 319	2008	971 061 840	971 061 840
2009	118 167 971	118 167 971	2009	528 693 606	528 693 606
2010	115 647 348	115 647 348	2010	467 359 930	467 359 930

8.6. 2011 Yılında tahsis öngörülen yatırım ödenekleri

Investment appropriations foreseen to be allocated in 2011

(Bin TL - Thousand TL)

Daireler Departments	Yapı tesis Construction facility	Makine- teçhizat Equipment	Büyük onarım Major Restoration	Kamulaş- tırma Nationalization	Etüt proje Research project	Dış Kredi External Loan	Sermaye Transferi Capital Transfer
MEB Toplamı MoNE Total	929 250	245 050	226 250	50 000	22 450	192 000	330 625
Ortaöğretim Burslar ve Yurtlar Dairesi Başkanlığı Department of Secondary Education Scholarships and Dormitories	57 000	7 500	-	-	-	-	15 000
Özel Eğitim Rehberlik Danışma Hizmetleri Gn. Müd.-General Directorate Of Special Education Guidance and Counselling Services	6 000	5 000	5 500	-	750	-	-
Ortaöğretim Gn. Md. General Directorate of Secondary Education	178 000	38 000	44 000	-	-	102 000	167 125
İlköğretim Gn. Md. General Directorate of Primary Education	387 050	48 500	33 000	-	1 000	90 000	92 500
Eğitim Teknolojileri Gn.Md. General Directorate of Education Technologies	-	2 000	-	-	13 000	-	-
Okul Öncesi Eğitimi Gn.Md. General Directorate of Pre-Primary Education	85 000	15 000	4 000	-	700	-	-
Eğitim Araştırma ve Geliştirme Dai. Bşk. Department of Education Research and Development	-	1 000	-	-	1 000	-	-
Yatırımlar ve Tesisler Dai. Bşk. Department of Investments and Facilities	5 000	-	-	50 000	-	-	-
İlk ve Genel Ortaöğretim Sektörü Primary and General Secondary Education Sector	718 050	117 000	86 500	50 000	16 450	192 000	274 625
Hizmetçi Eğitim Dai. Bşk. Department of in-service training	1 700	600	750	-	-	-	-
İdari ve Mali İşler Dai. Bşk. Department of Administrative Financial Affairs	-	1 900	2 500	-	-	-	-
Okul İçi Beden Eğitimi Spor ve İzcilik Dai. Bşk. General Directorate of in-school physical education, sports and scouting office	-	700	1 000	-	-	-	-
Öğretmene Hizmet ve Sosyal İşler Dai. Bşk. Department of Teacher Services and social works office	3 500	1 600	2 500	-	-	-	-
Öğretmen Yetiştirme ve Eğitimi Gn. Md. General Directorate of Teacher Training and Education	23 000	10 450	5 500	-	-	-	8 000
Kız Teknik Öğretimi Gn.Md. General Directorate of Technical Education for Girls	38 000	25 000	14 000	-	2 500	-	15 625
Erkek Teknik Öğretimi Gn. Md. General Directorate of Technical Education for Boys	49 000	21 000	22 000	-	-	-	21 000
Eğitim Araçları ve Donatım Dai. Bşk. Department of Education Devices and Equipments	2 500	18 950	-	-	-	-	-
Din Öğretimi Gn. Md. General Directorate of Religious Education	6 000	8 000	11 000	-	-	-	-
Çıraklık ve Yaygın Eğitim Gn.Md. General Directorate of Apprenticeship and non-formal training	17 500	13 000	7 500	-	1 500	-	-
Yatırımlar ve Tesisler Dai. Bşk. Department of Investments and Facilities	-	-	54 000	-	-	-	-
Ticaret ve Turizm Öğr.Gn. Md. General Directorate of Commercial And Tourism Education	33 000	18 000	13 000	-	-	-	5 000
Strateji Geliştirme Başkanlığı Presidency of Strategy Development	-	-	-	-	2 000	-	-
Sağlık İşleri Dairesi Başkanlığı Department of Health Affairs	12 000	8 850	6 000	-	-	-	6 375
Mesleki ve Teknik Eğitim Sektörü Vocational and Technical Education Sector	186 200	128 050	139 750	-	6 000	-	56 000
Ortaöğretim Gn. Md. General Directorate of Secondary Education	25 000	-	-	-	-	-	-
Spor Sektörü - Sports Sector	25 000	-	-	-	-	-	-

8.7 2010 Yılı Millî Eğitim Bakanlığı biten yatırımlarının projelere göre dağılımı

Allocation of completed investments of MoNE in year 2010 by projects

Daire-ler Depart-ments	Proje sayısı Number of projects	Ek derslik Additional classroom			Okul School			Pansiyon Boarding house		Lojman Apartment for staff		Spor salonu Gymnasium	Atölye Workshop	Konferans salonu Conference Hall	Otel/ yatak Hotel / bed		Ana-okulu Kindergarten
		Sayı Number	Derslik Classroom	Kapasite Capacity	Sayı Number	Derslik Classroom	Kapasite Capacity	Sayı Number	Kapasite Capacity	Sayı Number	Daire Flat				Sayı Number	Yatak sayısı Number of beds	
Genel toplam -General total	186	3	52	-	130	2 681	-	41	9 700	8	80	50	28	2	1	60	4
Ortaöğretim Genel Müdürlüğü General Directorate of Secondary Education	129	2	40	-	88	1 904	-	12	3 460	7	70	47	-	1	-	-	-
Adana-Seyhan	1	-	-	-	1	24	-	-	-	-	-	-	-	-	-	-	-
Antalya-Kemer	1	-	-	-	1	16	-	-	-	-	-	-	-	-	-	-	-
Balıkesir-Bigadiç	1	-	-	-	1	16	-	-	-	-	-	-	-	-	-	-	-
Balıkesir-Sındırgı	1	-	-	-	1	16	-	-	-	-	-	-	-	-	-	-	-
Çorum-Merkez	1	-	-	-	1	32	-	-	-	-	-	-	-	-	-	-	-
Çorum-İskilip	1	-	-	-	1	16	-	-	-	-	-	-	-	-	-	-	-
Erzincan-Merkez	1	-	-	-	1	16	-	-	-	-	-	-	-	-	-	-	-
Erzurum-Merkez	1	-	-	-	1	24	-	-	-	-	-	-	-	-	-	-	-
Erzurum-Horasan	1	-	-	-	1	16	-	-	-	-	-	-	-	-	-	-	-
Eskişehir-Odunpazarı	1	-	-	-	1	16	-	-	-	-	1	-	-	-	-	-	-
Gaziantep-Şehitkamil	1	-	-	-	1	16	-	-	-	-	-	-	-	-	-	-	-
Gaziantep-Şahinbey	1	-	-	-	1	24	-	-	-	-	-	-	-	-	-	-	-
İstanbul-Büyükdöğmece	1	-	-	-	1	16	-	-	-	-	-	-	-	-	-	-	-
İstanbul-Pendik	1	-	-	-	1	24	-	-	-	-	-	-	-	-	-	-	-
İstanbul-Ümraniye	1	-	-	-	1	24	-	-	-	-	-	-	-	-	-	-	-
İstanbul-Sultanbeyli	1	-	-	-	1	24	-	-	-	-	-	-	-	-	-	-	-
İzmir-Aliağa	1	-	-	-	1	16	-	-	-	-	-	-	-	-	-	-	-
İzmir-Buca	1	-	-	-	1	16	-	-	-	-	-	-	-	-	-	-	-
İzmir-Bayraklı	1	1	24	-	-	-	-	-	-	-	-	-	-	-	-	-	-
Kırşehir-Çiçekdağı	1	-	-	-	1	16	-	-	-	-	-	-	-	-	-	-	-
Kocaeli-İzmit	1	-	-	-	1	16	-	-	-	-	-	-	-	-	-	-	-
Kocaeli-Çayirova	1	-	-	-	1	16	-	-	-	-	-	-	-	-	-	-	-
Konya-Ereğli	1	-	-	-	1	16	-	-	-	-	-	-	-	-	-	-	-
Kahramanmaraş-Merkez	1	-	-	-	1	16	-	-	-	-	-	-	-	-	-	-	-
Kahramanmaraş-Merkez	1	-	-	-	1	24	-	-	-	-	-	-	-	-	-	-	-
Malatya-Merkez	1	-	-	-	1	32	-	-	-	-	-	-	-	-	-	-	-
Manisa-Alaşehir	1	-	-	-	1	24	-	-	-	-	-	-	-	-	-	-	-
Mardin-Kızıltepe	1	-	-	-	1	24	-	-	-	-	-	-	-	-	-	-	-
Mardin-Kızıltepe	1	-	-	-	1	24	-	-	-	-	-	-	-	-	-	-	-
Muş-Merkez	1	-	-	-	1	16	-	-	-	-	-	-	-	-	-	-	-
Sivas-Şarkışla	1	-	-	-	1	16	-	-	-	-	-	-	-	-	-	-	-
Şanlıurfa-Merkez	1	-	-	-	1	24	-	-	-	-	-	-	-	-	-	-	-
Van-Erciş	1	-	-	-	1	32	-	-	-	-	-	-	-	-	-	-	-
İğdir-Merkez	1	-	-	-	1	24	-	-	-	-	-	-	-	-	-	-	-
Kilis-Merkez	1	-	-	-	1	24	-	-	-	-	-	-	-	-	-	-	-
Batman-Merkez	1	-	-	-	1	24	-	-	-	-	-	-	-	-	-	-	-
Batman-Merkez	1	-	-	-	1	24	-	-	-	-	-	-	-	-	-	-	-
Batman-Merkez	1	-	-	-	1	32	-	-	-	-	-	-	-	-	-	-	-
Ardahan-Merkez	1	-	-	-	1	16	-	1	100	-	-	-	-	-	-	-	-
Sinop-Merkez	1	-	-	-	1	16	-	1	360	1	10	1	-	-	-	-	-
Rize-Merkez	1	-	-	-	1	16	-	1	300	1	10	1	-	-	-	-	-
Muş-Merkez	1	-	-	-	1	16	-	1	300	1	10	1	-	-	-	-	-
Malatya-Merkez	1	1	16	-	-	-	-	-	-	-	-	-	-	-	-	-	-
Çanakkale-Merkez	1	-	-	-	1	16	-	1	300	1	10	1	-	-	-	-	-
Artvin-Merkez	1	-	-	-	1	16	-	1	300	1	10	1	-	-	-	-	-
Ağrı-Merkez	1	-	-	-	1	16	-	1	300	1	10	1	-	-	-	-	-
İstanbul-Silivri	1	-	-	-	1	16	-	1	300	1	10	1	-	-	-	-	-
İğdir-Söğütü	1	-	-	-	1	16	-	1	300	-	-	-	-	-	-	-	-
Kars-Merkez	1	-	-	-	1	16	-	1	300	-	-	-	-	-	-	-	-
Sakarya-Adapazarı	1	-	-	-	1	16	-	1	300	-	-	-	-	-	-	-	-

8.7 2010 Yılı Milli Eğitim Bakanlığı biten yatırımlarının projelere göre dağılımı (devam)
Allocation of completed investments of MoNE in year 2010 by projects(continued)

Daire- ler Depart- ments	Proje sayısı Number of projects	Ek derslik Additional classroom			Okul School			Pansiyon Boarding house		Lojman Apartment for staff		Spor salonu Gymna- sium		Konferans salonu Conference Hall			Otel/ yatak Hotel / bed		Ana- okulu Kindergar- ten
		Sayı Number	Derslik Class- room	Kapasite Capacity	Sayı Number	Derslik Classroom	Kapasite Capacity	Sayı Number	Kapasite Capacity	Sayı Number	Daire Flat	Atölye Workshop	Sayı Number	Yatak sayısı Number of beds	Number	Number	Number		
Adıyaman-Besni	1	-	-	-	1	12	-	-	-	-	-	-	-	-	-	-	-	-	
Ağrı-Doğubeyazıt	1	-	-	-	1	24	-	-	-	-	-	-	-	-	-	-	-	-	
Ankara-Ayaş	1	-	-	-	1	16	-	-	-	-	-	-	-	-	-	-	-	-	
Ankara-Çubuk	1	-	-	-	1	16	-	-	-	-	-	-	-	-	-	-	-	-	
Ankara-Etimesgut	1	-	-	-	1	24	-	-	-	-	-	-	-	-	-	-	-	-	
Ankara-Kazan	1	-	-	-	1	24	-	-	-	-	-	-	-	-	-	-	-	-	
Antalya-Sütçüler	1	-	-	-	1	24	-	-	-	-	-	-	-	-	-	-	-	-	
Antalya-Sütçüler	1	-	-	-	1	24	-	-	-	-	-	-	-	-	-	-	-	-	
Aydın-Nazilli	1	-	-	-	1	32	-	-	-	-	-	-	-	-	-	-	-	-	
Bursa-Nilüfer	1	-	-	-	1	24	-	-	-	-	-	-	-	-	-	-	-	-	
Elazığ-Merkez	1	-	-	-	1	24	-	-	-	-	-	-	-	-	-	-	-	-	
Gaziantep-Şahinbey	1	-	-	-	1	32	-	-	-	-	-	-	-	-	-	-	-	-	
Gaziantep-Şahinbey	1	-	-	-	1	24	-	-	-	-	-	-	-	-	-	-	-	-	
Giresun-Espiye	1	-	-	-	1	16	-	-	-	-	-	-	-	-	-	-	-	-	
İçel-Davuttepe	1	-	-	-	1	24	-	-	-	-	-	-	-	-	-	-	-	-	
İçel-Erdemli	1	-	-	-	1	16	-	-	-	-	-	-	-	-	-	-	-	-	
İçel-Erdemli	1	-	-	-	1	24	-	-	-	-	-	-	-	-	-	-	-	-	
İçel-Menteş	1	-	-	-	1	24	-	1	300	-	-	-	-	-	-	-	-	-	
İstanbul-Büyükkçekmece	1	-	-	-	1	40	-	-	-	-	-	-	-	-	-	-	-	-	
İstanbul-Gaziosmanpaşa	1	-	-	-	1	32	-	-	-	-	-	-	-	-	-	-	-	-	
İstanbul-Küçükçekmece	1	-	-	-	1	40	-	-	-	-	-	-	-	-	-	-	-	-	
İstanbul-Silivri	1	-	-	-	1	24	-	-	-	-	-	-	-	-	-	-	-	-	
Kahramanmaraş-Merkez	1	-	-	-	1	24	-	-	-	-	-	-	-	-	-	-	-	-	
Kahramanmaraş-Elbistan	1	-	-	-	1	24	-	-	-	-	-	-	-	-	-	-	-	-	
Kayseri-Talas	1	-	-	-	1	16	-	-	-	-	-	-	-	-	-	-	-	-	
Konya-Karatay	1	-	-	-	1	24	-	-	-	-	-	-	-	-	-	-	-	-	
Mardin-Dargeçit	1	-	-	-	1	24	-	-	-	-	-	-	-	-	-	-	-	-	
Nevşehir-Merkez	1	-	-	-	1	32	-	-	-	-	-	-	-	-	-	-	-	-	
Rize-Pazar	1	-	-	-	1	32	-	-	-	-	-	-	-	-	-	-	-	-	
Sakarya-Ferizli	1	-	-	-	1	16	-	-	-	-	-	-	-	-	-	-	-	-	
Sakarya-Geyve	1	-	-	-	1	16	-	-	-	-	-	-	-	-	-	-	-	-	
Sakarya-Karasu	1	-	-	-	1	16	-	-	-	-	-	-	-	-	-	-	-	-	
Sakarya-Kocaeli	1	-	-	-	1	16	-	-	-	-	-	-	-	-	-	-	-	-	
Samsun-Bafra	1	-	-	-	1	32	-	-	-	-	-	-	-	-	-	-	-	-	
Samsun-Çarşamba	1	-	-	-	1	24	-	-	-	-	-	-	-	-	-	-	-	-	
Samsun-Merkez	1	-	-	-	1	24	-	-	-	-	-	-	-	-	-	-	-	-	
Samsun-Terme	1	-	-	-	1	12	-	-	-	-	-	-	-	-	-	-	-	-	
Samsun-Yakakent	1	-	-	-	1	16	-	-	-	-	-	-	-	-	-	-	-	-	
Sivas-Merkez	1	-	-	-	1	24	-	-	-	-	-	-	-	-	-	-	-	-	
Tekirdağ-Merkez	1	-	-	-	1	40	-	-	-	-	-	-	-	-	-	-	-	-	
Adana-Ceyhan	1	-	-	-	-	-	-	-	-	-	-	1	-	-	-	-	-	-	
Antalya-Muratpaşa	1	-	-	-	-	-	-	-	-	-	-	1	-	-	-	-	-	-	
Balıkesir-Merkez	1	-	-	-	-	-	-	-	-	-	-	1	-	-	-	-	-	-	
Balıkesir-Bandırma	1	-	-	-	-	-	-	-	-	-	-	1	-	-	-	-	-	-	
Bitlis-Hizan	1	-	-	-	-	-	-	-	-	-	-	1	-	-	-	-	-	-	
Çankırı-Merkez	1	-	-	-	-	-	-	-	-	-	-	1	-	-	-	-	-	-	
Çankırı-Atkaracalar	1	-	-	-	-	-	-	-	-	-	-	1	-	-	-	-	-	-	
Denizli-Bozkurt	1	-	-	-	-	-	-	-	-	-	-	1	-	-	-	-	-	-	
Elazığ-Merkez	1	-	-	-	-	-	-	-	-	-	-	1	-	-	-	-	-	-	
Erzurum-Aziye	1	-	-	-	-	-	-	-	-	-	-	1	-	-	-	-	-	-	
Erzurum-Palandöken	1	-	-	-	-	-	-	-	-	-	-	1	-	-	-	-	-	-	
Eskişehir-Odunpazarı	1	-	-	-	-	-	-	-	-	-	-	1	-	-	-	-	-	-	

8.7 2010 Yılı Millî Eğitim Bakanlığı biten yatırımlarının projelere göre dağılımı (devam)
 Allocation of completed investments of MoNE in year 2010 by projects(continued)

Daire-ler Depart-ments	Proje sayısı Number of projects	Ek derslik Additional classroom			Okul School			Pansiyon Boarding house		Lojman Apartment for staff		Spor salonu Gymnasium	Atölye Workshop	Konferans salonu Conference Hall	Otel/ yatak Hotel / bed		
		Sayı Number	Derslik Class-room	Kapasite Capacity	Sayı Number	Derslik Classroom	Kapasite Capacity	Sayı Number	Kapasite Capacity	Sayı Number	Daire Flat				Yatak sayısı Number of beds	Ana- okulu Kindergar- ten	
İl ve ilçesi Province and district																	
Gümüşhane-Şiran	1	-	-	-	-	-	-	-	-	-	-	1	-	-	-	-	-
Hatay-İskenderun	1	-	-	-	-	-	-	-	-	-	-	1	-	-	-	-	-
Isparta-Davraz	1	-	-	-	-	-	-	-	-	-	-	1	-	-	-	-	-
Mersin-Büyükşehir	1	-	-	-	-	-	-	-	-	-	-	1	-	-	-	-	-
İstanbul-Üsküdar	1	-	-	-	-	-	-	-	-	-	-	1	-	-	-	-	-
İstanbul-Esenler	1	-	-	-	-	-	-	-	-	-	-	1	-	-	-	-	-
Kars-Merkez	1	-	-	-	-	-	-	-	-	-	-	1	-	-	-	-	-
Kayseri-Kocasinan	1	-	-	-	-	-	-	-	-	-	-	1	-	-	-	-	-
Kocaeli-İzmit	1	-	-	-	-	-	-	-	-	-	-	1	-	-	-	-	-
Kocaeli-Derince	1	-	-	-	-	-	-	-	-	-	-	1	-	-	-	-	-
Konya-Ereğli	1	-	-	-	-	-	-	-	-	-	-	1	-	-	-	-	-
Kahramanmaraş-Merkez	1	-	-	-	-	-	-	-	-	-	-	1	-	-	-	-	-
Kahramanmaraş-Ekinözü	1	-	-	-	-	-	-	-	-	-	-	1	-	-	-	-	-
Mardin-Midyat	1	-	-	-	-	-	-	-	-	-	-	1	-	-	-	-	-
Manisa-Merkez	1	-	-	-	-	-	-	-	-	-	-	1	-	-	-	-	-
Neşehir-Derinkuyu	1	-	-	-	-	-	-	-	-	-	-	1	-	-	-	-	-
Sakarya-Adapazarı	1	-	-	-	-	-	-	-	-	-	-	1	-	-	-	-	-
Samsun-Asarcık	1	-	-	-	-	-	-	-	-	-	-	1	-	-	-	-	-
Samsun-Çarşamba	1	-	-	-	-	-	-	-	-	-	-	1	-	-	-	-	-
Tunceli-Merkez	1	-	-	-	-	-	-	-	-	-	-	1	-	-	-	-	-
Şanlıurfa-Siverek	1	-	-	-	-	-	-	-	-	-	-	1	-	-	-	-	-
Bayburt-Demirözü	1	-	-	-	-	-	-	-	-	-	-	1	-	-	-	-	-
Kırıkkale-Delice	1	-	-	-	-	-	-	-	-	-	-	1	-	-	-	-	-
Kırıkkale-Bahşılı	1	-	-	-	-	-	-	-	-	-	-	1	-	-	-	-	-
İğdir-Merkez	1	-	-	-	-	-	-	-	-	-	-	1	-	-	-	-	-
Kilis-Merkez	1	-	-	-	-	-	-	-	-	-	-	1	-	-	-	-	-
Kahramanmaraş-Elbistan	1	-	-	-	-	-	-	-	-	-	-	1	-	-	-	-	-
Öğretmen Yetiştirme ve Eğitimi Genel Müdürlüğü - General Directorate of Teacher Training and Education	8	-	-	-	8	168	-	7	1 600	-	-	1	-	-	-	-	-
Bolu-Gerede	1	-	-	-	1	16	-	1	100	-	-	-	-	-	-	-	-
Gaziantep-Nizip	1	-	-	-	1	24	-	1	300	-	-	-	-	-	-	-	-
İzmir-Ödemiş	1	-	-	-	1	24	-	1	200	-	-	-	-	-	-	-	-
Tokat-Zile	1	-	-	-	1	24	-	-	-	-	-	-	-	-	-	-	-
Afyonkarahisar-Dinar	1	-	-	-	1	24	-	1	200	-	-	-	-	-	-	-	-
Amasya-Merzifon	1	-	-	-	1	16	-	1	300	-	-	-	-	-	-	-	-
Erzurum-Oltu	1	-	-	-	1	16	-	1	300	-	-	-	-	-	-	-	-
Giresun-Görece	1	-	-	-	1	24	-	1	200	-	-	1	-	-	-	-	-
Ticaret ve Turizm Öğretimi Genel Müdürlüğü- General Directorate of Commercial And Tourism Education	4	-	-	-	5	88	-	2	280	-	-	-	-	1	1	60	-
Bursa-Gemlik	1	-	-	-	1	32	-	-	-	-	-	-	-	-	-	-	-
Gaziantep-Şahinbey	1	-	-	-	1	12	-	1	100	-	-	-	-	-	-	1	60
İstanbul-Büyükçekmece	1	-	-	-	1	20	-	-	-	-	-	-	-	-	-	-	-
Van-Merkez	-	-	-	-	1	12	-	1	180	-	-	-	-	1	-	-	-
İçel-Merkez	1	-	-	-	1	12	-	-	-	-	-	-	-	-	-	-	-
Kız Teknik Öğretimi Genel Müdürlüğü- General Directorate of Technical Education for Girls	8	1	12	-	7	140	-	1	100	-	-	-	-	-	-	-	4
Ağrı-Merkez	1	-	-	-	1	16	-	1	100	-	-	-	-	-	-	-	-
İstanbul-Kartal	1	1	12	-	-	-	-	-	-	-	-	-	-	-	-	-	-
İzmir-Buca	1	-	-	-	1	24	-	-	-	-	-	-	-	-	-	-	1
Sakarya-Adapazarı	1	-	-	-	1	12	-	-	-	-	-	-	-	-	-	-	-

8.7 2010 Yılı Millî Eğitim Bakanlığı biten yatırımlarının projelere göre dağılımı (devam)

Allocation of completed investments of MoNE in year 2010 by projects(continued)

Daire-ler Depart-ments	İl ve ilçesi Province and district	Proje sayısı Number of projects	Ek derslik Additional classroom			Okul School			Pansiyon Boarding house		Lojman Apartment for staff		Spor salonu Gymnasium	Atölye Workshop	Konferans salonu Conference Hall	Otel/ yatak Hotel / bed		Ana-okulu Kindergarten
			Sayı Number	Derslik Classroom	Kapasite Capacity	Sayı Number	Derslik Classroom	Kapasite Capacity	Sayı Number	Kapasite Capacity	Sayı Number	Daire Flat				Yatak sayısı Number of beds	Yatak sayısı Number of beds	
	Van-Erciş	1	-	-	-	1	24	-	-	-	-	-	-	-	-	-	-	1
	Batman-Merkez	1	-	-	-	1	24	-	-	-	-	-	-	-	-	-	-	1
	Giresun-Merkez	1	-	-	-	1	24	-	-	-	-	-	-	-	-	-	-	1
	Şanlıurfa-Harran	1	-	-	-	1	16	-	-	-	-	-	-	-	-	-	-	-
Erkek Teknik Öğretimi Genel Müdürlüğü-General Directorate of Technical Education for Boys		12	-	-	-	12	264	-	-	2	400	1	10	2	28	-	-	-
	Ankara-Kazan	1	-	-	-	1	16	-	-	-	-	1	3	-	-	-	-	-
	Ankara-Akyurt	1	-	-	-	1	16	-	-	-	-	-	3	-	-	-	-	-
	Bingöl-Merkez	1	-	-	-	1	16	-	1	200	1	10	-	3	-	-	-	-
	Bursa-Osmangazi	1	-	-	-	1	24	-	-	-	-	-	3	-	-	-	-	-
	İstanbul-Ümraniye	1	-	-	-	1	24	-	-	-	-	-	2	-	-	-	-	-
	İstanbul-Sultanbeyli	1	-	-	-	1	24	-	-	-	-	-	2	-	-	-	-	-
	Adıyaman-Merkez	1	-	-	-	1	16	-	-	-	-	-	5	-	-	-	-	-
	İstanbul-Küçükçekmece	1	-	-	-	1	24	-	-	-	-	-	1	-	-	-	-	-
	İstanbul-Sultanbeyli	1	-	-	-	1	24	-	-	-	-	-	2	-	-	-	-	-
	Konya-Cihanbeyli	1	-	-	-	1	32	-	-	-	-	1	-	-	-	-	-	-
	İçel-Merkez	1	-	-	-	1	24	-	1	200	-	-	-	-	-	-	-	-
	Yalova-Merkez	1	-	-	-	1	24	-	-	-	-	-	4	-	-	-	-	-
Çıraklık ve Yaygın Eğitim Genel Müdürlüğü - General Directorate of Apprenticeship and non-formal training		4	-	-	-	4	35	-	-	-	-	-	-	-	-	-	-	-
	Adıyaman-Merkez	1	-	-	-	1	8	-	-	-	-	-	-	-	-	-	-	-
	İstanbul-Pendik	1	-	-	-	1	8	-	-	-	-	-	-	-	-	-	-	-
	Rize-Güneysu	1	-	-	-	1	8	-	-	-	-	-	-	-	-	-	-	-
	Van-Çaldıran	1	-	-	-	1	11	-	-	-	-	-	-	-	-	-	-	-
Ortaöğretim Burs ve Yurtlar Dairesi Başkanlığı - Department of Secondary Education Scholarships and Dormitories		15	-	-	-	-	-	-	-	15	3 300	-	-	-	-	-	-	-
	Adana-Tufanbeyli	1	-	-	-	-	-	-	1	100	-	-	-	-	-	-	-	-
	Elazığ-Karakoçan	1	-	-	-	-	-	-	1	200	-	-	-	-	-	-	-	-
	Gaziantep-Şhitkamil	1	-	-	-	-	-	-	1	300	-	-	-	-	-	-	-	-
	İstanbul-Şile	1	-	-	-	-	-	-	1	300	-	-	-	-	-	-	-	-
	Kayseri-Talas	1	-	-	-	-	-	-	1	200	-	-	-	-	-	-	-	-
	Kocaeli-Kartepe	1	-	-	-	-	-	-	1	300	-	-	-	-	-	-	-	-
	Van-Erciş	1	-	-	-	-	-	-	1	200	-	-	-	-	-	-	-	-
	Yozgat-Akdağmadeni	1	-	-	-	-	-	-	1	100	-	-	-	-	-	-	-	-
	Yozgat-Çayıralan	1	-	-	-	-	-	-	1	200	-	-	-	-	-	-	-	-
	Batman-Merkez	1	-	-	-	-	-	-	1	200	-	-	-	-	-	-	-	-
	İçel-Tarsus	1	-	-	-	-	-	-	1	300	-	-	-	-	-	-	-	-
	İçel-Merkez	1	-	-	-	-	-	-	1	300	-	-	-	-	-	-	-	-
	Kastamonu-Taşköprü	1	-	-	-	-	-	-	1	200	-	-	-	-	-	-	-	-
	Samsun-Vezirköprü	1	-	-	-	-	-	-	1	200	-	-	-	-	-	-	-	-
	Sivas-Merkez	1	-	-	-	-	-	-	1	200	-	-	-	-	-	-	-	-
Sağlık İşleri Dairesi Başkanlığı Department of Health Affairs		5	-	-	-	5	74	-	-	2	560	-	-	-	-	-	-	-
	Afyonkarahisar-Merkez	1	-	-	-	1	16	-	-	-	-	-	-	-	-	-	-	-
	Konya-Kadınhanı	1	-	-	-	1	10	-	-	-	-	-	-	-	-	-	-	-
	Ankara-Gölbaşı	1	-	-	-	1	16	-	1	300	-	-	-	-	-	-	-	-
	Konya-Akşehir	1	-	-	-	1	16	-	1	260	-	-	-	-	-	-	-	-
	Sakarya-Adapazarı	1	-	-	-	1	16	-	-	-	-	-	-	-	-	-	-	-
Özel Eğitim Rehberlik ve Danışma Hizmetleri Genel Müdürlüğü - General Directorate of Special Education Guidance and Counselling Services		1	-	-	-	1	8	-	-	-	-	-	-	-	-	-	-	-
	Ankara-Çankaya	1	-	-	-	1	8	-	-	-	-	-	-	-	-	-	-	-