



MİLLÎ EĞİTİM İSTATİSTİKLERİ

Örgün Eğitim

National Education Statistics

Formal Education

2015/'16

ISSN 1300-0993



Resmî İstatistik Programı Yayınıdır.
A Publication of Official Statistics Programme

T.C.
MİLLÎ EĞİTİM BAKANLIĞI
Republic of Turkey
Ministry of National Education



MİLLÎ EĞİTİM İSTATİSTİKLERİ
Örgün Eğitim
National Education Statistics
Formal Education
2015/'16

T.C. MİLLÎ EĞİTİM BAKANLIĞI STRATEJİ GELİŞTİRME BAŞKANLIĞI
MINISTRY OF NATIONAL EDUCATION STRATEGY DEVELOPMENT PRESIDENCY

RESMÎ İSTATİSTİK PROGRAMI YAYINIDIR
A Publication of Official Statistics Programme

Bu yayının 5846 Sayılı Fikir ve Sanat Eserleri Kanunu'na göre her hakkı Millî Eğitim Bakanlığına aittir. Gerçek veya tüzel kişiler tarafından izinsiz çoğaltılamaz ve dağıtılamaz

Ministry of National Education reserves all the rights of this publication. Unauthorised duplication or distribution of this publication is prohibited under Law No: 5846

Yayın içeriğine yönelik sorularınız için

For questions on the content of the publication

**Tel: +90 (312) 413 14 80 - 413 14 81 - 413 14 82
413 27 52 - 413 27 54**

İnternet Internet
<http://www.meb.gov.tr> <http://www.meb.gov.tr>
<http://sgb.meb.gov.tr> <http://sgb.meb.gov.tr>

E-posta E-mail
sgb@meb.gov.tr sgb@meb.gov.tr

**ISSN
1300-0993**

Bu yayın, Türkiye İstatistik Kurumu'nun katkılarıyla Millî Eğitim Bakanlığı tarafından Resmi İstatistik Programı kapsamında hazırlanmıştır.

This book is prepared by the Ministry of National Education with the contributions of Turkish Statistical Institute within the framework of Official Statistics Programme.

Millî Eğitim Bakanlığı Ministry of National Education
Atatürk Bulvarı No:98 Bakanlıklar-ANKARA / TÜRKİYE
Türkiye İstatistik Kurumu Turkish Statistical Institute
Devlet Mah. Necatibey Cad. No: 114 06650 Çankaya-ANKARA / TÜRKİYE

Millî Eğitim Bakanlığı Strateji Geliştirme Başkanlığı ve Bilgi İşlem Daire Başkanlığının katkılarıyla hazırlanan bu kitap, Bakanlık Makamının 21/03/2016 tarih ve 3222540 sayılı olurlarıyla Destek Hizmetleri Genel Müdürlüğüne 1.000 adet bastırılmıştır.

This book which has been prepared by the Ministry of National Education, Presidency of Strategy Development with the contributions of Information Technology Department has been published in 1.000 copies by the General Directorate of Support Services aproval dated 21/03/2016 and numbered 3222540.

ÖNSÖZ

FOREWORD

Resmi İstatistik Programının yürürlüğe girmesiyle birlikte, Türkiye İstatistik Kurumu'nun yayınladığı verilerin yanı sıra, diğer kurum ve kuruluşlar tarafından üretilmesi ve yayınlanması öngörülen veriler, Programda yer alarak resmi istatistik olarak kabul edilecektir. Böylece ihtiyaç duyulan her alanda güvenilir veriler üretilmesi sağlanmış olacaktır.

2012–2016 Resmi İstatistik Programında Örgün Eğitim İstatistikleri'nin basılı yayın ve internet ortamında yıllık olarak yayınlanması sorumluluğu Bakanlığımıza verilmiştir.

Örgün eğitim; okul öncesi eğitimi, ilköğretim, ortaokul, ortaöğretim ve yükseköğretim kurumlarını kapsar. Ancak, Programda belirtildiği üzere yüksek öğretim istatistikleri Bakanlığımızın hazırladığı yayından bağımsız olarak Yüksek Öğretim Kurulu tarafından yayınlanmaktadır.

Örgün eğitimin, plan ve program hedeflerine uygun bir biçimde işlerlik kazanması, gerekli verilerin doğru, güvenilir ve analiz edilebilir şekilde derlenmesi ile mümkündür. Eğitim planlamasının uygulanabilirliği tam, doğru ve güvenilir istatistikî bilgilerin seri bir biçimde derlenmesi ve kullanıcılara aktarılması ile mümkün olacaktır. Bu amaçlar doğrultusunda hazırlanan bu yayın İstatistikî Bölge Birimleri Sınıflaması ve yerleşim yeri düzeyinde okul, öğrenci, öğretmen, mezun ve yeni kayıt öğrenci sayıları ile uluslararası karşılaştırmalar yapılabilmesi amacıyla bazı eğitim göstergelerini kapsamaktadır.

Yayının, karar vericilere, bilim insanlarına ve diğer ilgili tüm kullanıcılara yararlı olmasını diliyoruz.

With the entrance into force of the Official Statistics Programme, besides the data published by Turkish Statistical Institute, data anticipated be producing and publishing by other organizations and institutions will be included in the Programme and regarded as official statistics. Thus, requested reliable data on any field will be provided.

As stated in the 2012–2016 Official Statistics Programme, Ministry of National Education (MoNE) is responsible for the annual publication (hardcopy and online) of Formal Education Statistics.

Formal education; includes pre primary, primary school, lower secondary school, upper secondary and tertiary educational institutions. However, as stated in the Programme, tertiary statistics is published - independent of MoNE - by the Higher Education Council.

In order for formal education to operate in accordance with the goals of its plans and programmes, compiling relevant data in accurate, reliable and analyzable way is necessary. The applicability of educational planning will be possible through rapid compilation and transmission of implicit, accurate and reliable statistical data to users. The publication prepared for the purposes stated above includes number of new entrants, students, graduates and teachers by settlement according to Statistical Regions as well as certain internationally comparable educational indicators.

We hope that the publication will be beneficial for decision makers, academicians and all other users.

Millî Eğitim Bakanlığı
Ministry of National Education

İÇİNDEKİLER

CONTENTS

	Sayfa Page	
Önsöz	III	Foreword
İçindekiler	V	Contents
Tablo Listesi	VI	List of Tables
Simge ve Kısaltmalar	XII	Symbols and Abbreviations
Açıklama	XIII	Explanation
İstatistikî Bölge Birimleri Sınıflaması	XXIII	Statistical Regions
1. Millî Eğitim Bakanlığı Teşkilat Şeması	XXIV	1. Structural Organization of The Ministry of National Education
2. Türk Millî Eğitim Sistemi Şeması	XXVI	2. Turkish National Education System
1. Eğitim Göstergeleri	1	1. Education Indicators
2. Örgün Eğitim, 2015/ '16	49	2. Formal Education, 2015/ '16
Temel Eğitim (Okulöncesi)	49	Basic Education (Pre-Primary Education)
Temel Eğitim (İlkokul, Ortaokul)	64	Basic Education (Primary Education, Lower Secondary Education)
Ortaöğretim ve Yaygın Eğitim	122	Upper Secondary Education and Non-Formal Education
3. Burslu Öğrenciler ve Öğrenci Pansiyonları	214	3. Scholarship Students and Student Boarding Houses
4. Yüksek Öğrenim Kredi ve Yurtlar Kurumu Hizmetleri	219	4. Services Provided by Higher Education Loans and Dormitories Institution
5. Yurt Dışı Eğitim	230	5. Education Abroad
6. Öğretmen Evleri ve Akşam Sanat Okulları	237	6. Teachers Houses and Evening Art Schools
7. Bütçe	238	7. Budget
8. Yatırım	245	8. Investment

Tablo Listesi		List of Tables	
1	Eğitim Göstergeleri	1	Education Indicators
1.1.a	Öğretim yılı ve eğitim seviyesine göre okullaşma oranı	1	1.1.a Schooling ratio by educational year and level of education
1.1.b	Öğretim yılı ve yaş gruplarına (doğum yıllarına) göre NET okullaşma oranı	1	1.1.b NET schooling ratio by educational year and age groups (birth year)
1.2	İstatistiki Bölge Birimleri Sınıflaması 3. düzey ve eğitim seviyesine göre okullaşma oranı (2015-2016 öğretim yılı)	2	1.2 Schooling ratio by Statistical Regions Levels 3 and level of education (the educational year 2015-2016)
1.3	İstatistiki Bölge Birimleri Sınıflaması 3. düzey yaş gruplarına göre net okullaşma oranı	6	1.3 NET schooling ratio based on age groups (birth year) by Statistical Regions Level 3
1.4	Öğretim yılı ve eğitim (5 yıllık zorunlu eğitim) seviyesine göre cinsiyet oranı	8	1.4 Sex ratio by educational year and level of education (5-year compulsory education)
1.5	Öğretim yılı ve eğitim seviyesine göre cinsiyet oranı	8	1.5 Sex ratio by educational year and level of education
1.6	2015-2016 öğretim yılı ilköğretim (ilkokul+ortaokul) ve ortaöğretim il bazı cinsiyet oranı	9	1.6 The sex ratio of primary education (primary school+lower secondary school) and upper secondary education by provinces in 2015-2016 educational year
1.7	Okul türü ve öğretim yılına göre okul / birim, öğretmen, öğrenci ve mezun olan öğrenci sayısı	11	1.7 Number of schools / units, teachers, students and graduates by type of school and educational year
1.8	Okul türü ve öğretim yılına göre okul, öğretmen, şube, öğrenci ve mezun olan öğrenci sayısı	12	1.8 Number of schools, teachers, divisions, students and graduates by type of school and educational year
1.9	2015 yılında ÖSYS okul türü ve öğrenim durumuna göre başvuran ve yükseköğretim programlarına yerleşen aday sayıları (sınavsız geçiş dahil)	16	1.9 Number of applicants and appointed to tertiary education programmes in 2015 by school type and educational status (transition without examination is included)
1.10	İstatistiki Bölge Birimleri Sınıflaması 1. düzey ve eğitim seviyesine göre okul, şube, öğretmen ve derslik başına düşen öğrenci sayısı	18	1.10 Number of students per school, division, teacher and classroom by level of education according to Statistical Regions Levels 1
1.11	İstatistiki Bölge Birimleri Sınıflaması 2. düzey ve eğitim seviyesine göre okul, şube öğretmen ve derslik başına düşen öğrenci sayısı	19	1.11 Number of students per school, division, teacher and classroom by level of education according to Statistical Regions Levels 2
1.12	İstatistiki Bölge Birimleri Sınıflaması 3. düzey ve eğitim seviyesine göre okul, şube, öğretmen ve derslik başına düşen öğrenci sayısı	20	1.12 Number of students per school, division, teacher and classroom by level of education according to Statistical Regions Level 3
1.13	İstatistikî Bölge Birimleri Sınıflaması 3. düzey, yerleşim yeri ve eğitim seviyesine göre mezun olan öğrenci sayısı	23	1.13 Number of graduates by settlement place and level of education according to Statistical Regions Level 3
1.14	İstatistiki Bölge Birimleri Sınıflaması 3. düzey, yerleşim yeri ve eğitim seviyesine göre yeni kayıt öğrenci sayısı	28	1.14 Number of new entrants by settlement place and level of education according to Statistical Regions Level 3
1.15	Özel Eğitim Kurumlarında okul, öğrenci, öğretmen ve derslik sayısı	34	1.15 Number of schools, students, teachers and classrooms in Special Education Institutions

İçindekiler	Sayfa Page	Contents
1.16.a	35	1.16.a
Özel Öğretim Kurumlarında okul, öğrenci, öğretmen ve derslik sayısı		Number of schools, students, teachers and classrooms in Private Education Institutions
1.16.b	35	1.16.b
Yıllara göre özel öğretimin okul ve öğrenci sayılarının toplam içindeki payı		The percentage of Private Education Institutions schools and students in total by years
1.17	36	1.17
İstatistiki Bölge Birimleri Sınıflaması 1., 2. ve 3. düzey ve eğitim seviyesine göre okul, şube, öğrenci, öğretmen ve derslik sayısı		Number of schools, divisions, students, teachers and classrooms by Statistical Regions Levels 1, 2, and 3 and level of education
1.18	48	1.18
Eğitim kurumlarının kademelere göre okul, öğrenci, öğretmen ve derslik sayısı		Number of schools, students, teachers and classrooms in education institutions by level of education
2		2
Örgün Eğitim, 2015-2016		Formal Education, 2015-2016
Okulöncesi Eğitim		Pre-Primary Education
2.1	49	2.1
Okulöncesi eğitim kurumlarının okul türlerine göre okul, öğrenci, öğretmen ve derslik sayısı		Number of schools, students, teachers and classrooms by types of school in pre-primary education institutions
2.2	50	2.2
İstatistiki Bölge Birimleri Sınıflaması 3. düzey resmi - özel ayrımında, yerleşim yerine göre okul öncesi eğitim kurumlarında okul, öğrenci, öğretmen ve derslik sayısı		Number of schools, students, teachers and classrooms in public and private pre-primary education institutions by settlement place according to Statistical Regions Level 3
2.3	60	2.3
İstatistiki Bölge Birimleri Sınıflaması 3. düzey, yerleşim yerine göre okul öncesi eğitim kurumlarında okul, şube, öğrenci ve öğretmen sayısı		Number of schools, divisions, students and teachers in pre-primary education institutions by settlement place according to Statistical Regions Level 3
İlkokul, Ortaokul		Primary School, Lower Secondary School
2.4.a	64	2.4.a
İlkokullarda okul türlerine göre okul, öğrenci, öğretmen ve derslik sayısı		Number of schools, students, teachers and classrooms in primary schools by types of school
2.4.b	65	2.4.b
Ortaokullarda okul türlerine göre okul, öğrenci, öğretmen ve derslik sayısı		Number of schools, students, teachers and classrooms in lower secondary schools by types of school
2.5.a	66	2.5.a
İstatistiki Bölge Birimleri Sınıflaması 3. düzey resmi - özel ayrımında, yerleşim yerine göre ilkokullarda, okul, öğrenci, öğretmen ve derslik sayısı		Number of schools, students, teachers and classrooms in public and private primary schools by settlement place according to Statistical Regions Level 3
2.5.b	76	2.5.b
İstatistiki Bölge Birimleri Sınıflaması 3. düzey resmi - özel ayrımında, yerleşim yerine göre ortaokullarda, okul, öğrenci, öğretmen ve derslik sayısı		Number of schools, students, teachers and classrooms in public and private lower secondary schools by settlement place according to Statistical Regions Level 3
2.5.c	86	2.5.c
İstatistiki Bölge Birimleri Sınıflaması 3. düzey, Din Öğretimi Genel Müdürlüğü'ne bağlı ortaokullarda okul, öğrenci, öğretmen ve derslik sayısı		The number of schools, students, teachers and classrooms in lower secondary schools dependent on General Directorate of Religious according to Statistical Regions Level 3
2.6.a	90	2.6.a
İstatistiki Bölge Birimleri Sınıflaması 3. düzey, yerleşim yeri, sınıflara göre ilkokullarda, okul, şube ve öğrenci sayısı		Number of schools, divisions and students in primary schools by grade and settlement place according to Statistical Regions Levels 3

İçindekiler	Sayfa Page	Contents		
2.6.b	İstatistiki Bölge Birimleri Sınıflaması 3. düzey, yerleşim yeri, sınıflara göre ortaokullarda, okul, şube ve öğrenci sayısı	98	2.6.b	Number of schools, divisions and students in lower secondary schools by grade and settlement place according to Statistical Regions Levels 3
2.7.a	İstatistiki Bölge Birimleri Sınıflaması 3. düzey, yerleşim yeri ve doğum yıllarına göre ilkokullarda öğrenci sayısı	106	2.7.a	Number of students in primary schools by year of birth and settlement place according to Statistical Regions Levels 3
2.7.b	İstatistiki Bölge Birimleri Sınıflaması 3. düzey, yerleşim yeri ve doğum yıllarına göre ortaokullarda öğrenci sayısı	110	2.7.b	Number of students in lower secondary schools by year of birth and settlement place according to Statistical Regions Levels 3
2.8.a	İstatistiki Bölge Birimleri Sınıflaması 3. düzeye göre taşınmalı uygulaması yapılan ilkokul, ortaokul, okul ve öğrenci sayıları	118	2.8.a	Number of transporting and transported primary schools, lower secondary schools and students by Statistical Regions Levels 3
2.8.b	İstatistiki Bölge Birimleri Sınıflaması 3. düzeye göre öğrenci taşıma uygulaması kapsamında taşınan özel eğitim öğrenci / kursiyer öğrenci sayıları	120	2.8.b	The number of special education students trainees transported within the framework of student transportation implementation according to Statistical Regions 3. Level
Ortaöğretim			Upper Secondary Education	
2.9	Ortaöğretim kurumlarının genel müdürlüklere göre okul, öğrenci, öğretmen ve derslik sayısı	122	2.9	Number of schools, students, teachers and classrooms in secondary education institutions by general directorate
2.10	Ortaöğretim kurumlarında okul türlerine göre okul, öğrenci, öğretmen ve derslik sayısı	123	2.10	Number of schools, students, teachers and classrooms in secondary education institutions by school type
2.11	İstatistiki Bölge Birimleri Sınıflaması 3. düzey, ortaöğretimde resmi ve özel ayrımında yerleşim yeri, okul, öğrenci, öğretmen ve derslik sayısı	126	2.11	Number of schools, students, teachers and classrooms in public and private secondary education institutions by settlement place according to Statistical Regions Level 3
2.12	İstatistiki Bölge Birimleri Sınıflaması 3. düzey, yerleşim yeri ve sınıflara göre ortaöğretimde okul, şube ve öğrenci sayısı	150	2.12	Number of schools, divisions and students in secondary education by grade and settlement place according to Statistical Regions Levels 3
2.13	İstatistiki Bölge Birimleri Sınıflaması 3. düzey yerleşim yeri ve doğum yıllarına göre ortaöğretimde öğrenci sayısı	174	2.13	Number of students in secondary education by year of birth and settlement place according to Statistical Regions Levels 3
2.14	İstatistiki Bölge Birimleri Sınıflaması 3. düzey, Din Öğretimi Genel Müdürlüğü'ne bağlı liselerde okul, öğrenci, öğretmen ve derslik sayısı	208	2.14	The number of schools, students, teachers and classrooms in upper secondary schools dependent on General Directorate of Religious Education according to Statistical Regions Level 3
2.15	İstatistiki Bölge Birimleri Sınıflaması 3. düzeye göre taşınmalı ortaöğretim yapılan öğrenci sayıları	210	2.15	Number of students transporting secondary school by Statistical Regions Level 3
2.16.a	Öğretim yılına göre mesleki ve teknik ortaöğretim mezunlarının toplam ortaöğretim mezunları içindeki oranı	212	2.16.a	The ratio of graduates from vocational and technical secondary education to total graduates from secondary education according to education years

İçindekiler	Sayfa Page	Contents		
2.16.b	Yıllara göre Genel, Mesleki Teknik ve Din Öğretimi okul ve öğrenci sayılarının toplam içindeki oranları	212	2.16.b	The percentage of General, Vocational and Technical, Religious Education schools and students in total by years
2.17	Yaygın eğitim kurumlarının türlerine göre kurum, kursiyer, öğretmen ve derslik sayısı	213	2.17	Number of institutions, participants, teachers and classrooms by kind of non-formal education institutions
3	Burslu Öğrenciler ve Öğrenci Pansiyonları	3	3	Scholarship Students and Student Boarding Houses
3.1	Öğretim dairelerine göre burslu öğrenci sayısı, 2009-2015	214	3.1	Number of scholarship students by General Directorate/Department, 2009-2015
3.2	İlköğretim ve ortaöğretim kurumlarında burslu öğrenci sayısı	214	3.2	Number of scholarship students in primary and secondary education institutions
3.3	Öğretim dairelerine göre pansiyon sayısı, pansiyon kapasitesi ve pansiyonlarda kalan öğrenci sayısı	215	3.3	Number of student boarding houses, their capacities and students in boarding houses by General Directorate/Department
3.4	İstatistiki Bölge Birimleri Sınıflaması 3. düzeye göre resmi pansiyonlu okullarda kalan öğrenci sayısı ve pansiyon kapasitesi	215	3.4	Number of public dormitories, their capacities and students in public dormitories by Statistical Regions Levels 3
3.5	İstatistiki Bölge Birimleri Sınıflaması 3. düzeye göre özel öğrenci yurtlarında kalan öğrenci sayısı ve yurt kapasitesi	216	3.5	Number of private dormitories, their capacities and students in private dormitories by Statistical Regions Levels 3
3.6	Ortaöğretim ve yükseköğretim özel öğrenci yurtları ile öğrenci sayısı	217	3.6	Number of private dormitories and students in dormitories for secondary and tertiary education
3.7	Özel öğrenci yurtlarının sayısı, yatak kapasitesi ve yurttaki kalan öğrenci sayısı	217	3.7	Number of private dormitories, their bed capacity and students in dormitories
3.8	Yerleşim yerine göre özel öğrenci yurtlarının sayısı	218	3.8	Number of private dormitories by settlement place
3.9	İlköğretim ve ortaöğretim öğrencilerinin yurtiçi burs ücreti (2002-2015)	218	3.9	Domestic study grants of students in primary and secondary education (2002-2015)
4	Yüksek Öğrenim Kredi ve Yurtlar Kurumu Hizmetleri	4	4	Services Provided by Higher Education Loans and Dormitories Institution
4.1	Yüksek Öğrenim Kredi ve Yurtlar Kurumundan burs, öğrenim ve katkı kredisi alan öğrenci sayısı ve kredi miktarı	219	4.1	Number of students receiving study grant, loan and contribution from Higher Education Loans and Dormitories Institution and the amount of loan
4.2	Yüksek Öğrenim Kredi ve Yurtlar Kurumuna bağlı yurtlar ve kapasiteleri	220	4.2	Number of dormitories dependent on Higher Education Loans and Dormitories Institution and their capacities
4.3	İl ve ilçelere göre Yüksek Öğrenim Kredi ve Yurtlar Kurumuna bağlı yurtlarda yurt kapasitesi	221	4.3	Capacities of dormitories affiliated to the Higher Education Loans and Dormitories Institution by province and district

İçindekiler	Sayfa Page	Contents	
5	Yurt Dışı Eğitim	5	Education Abroad
5.1	Türk Cumhuriyetleri ile Türk ve Akraba Topluluklarında açılan öğretim kurumları ile Türkiye Türkçesi Eğitim Öğretim Merkezlerinde öğrenci, idareci ve öğretmenler	230	5.1 Number of students, managers and teachers in Turkish Education Centers and education institutions opened in Turkish Republics and communities of Turks and relatives
5.2	Ülkemizde hükümet burslusu olarak eğitim gören yabancı uyruklu öğrencilerin ülkelerine ve öğrenim düzeylerine göre sayısı	231	5.2 Number of foreign students by government according to their countries and levels of education
5.3	Ülkeler, öğrenim düzeyleri ve öğrenim dallarına göre yurt dışında öğrenim gören burslu öğrenciler	235	5.3 Scholarship students studying abroad by country, level of education and programme
6	Öğretmen Evleri ve Akşam Sanat Okulları	6	Teachers Houses and Evening Art Schools
6.1	İstatistik Bölge Birimleri Sınıflaması 3. düzeye göre öğretmen evleri ve akşam sanat okulları ile öğretmen lokali sayısı	237	6.1 Number of Teacher's guest houses and clubs, and evening arts schools by Statistical Regions Levels 3
7	Bütçe	7	Budget
7.1	Eğitim Bütçesi	238	7.1 Education Budget
7.2	2016 Yılı Millî Eğitim Bakanlığı bütçesinin ekonomik sınıflandırmaya göre dağılımı ve 2015 yılı bütçe ödeneğine oranı	239	7.2 Allocation of the budget of Ministry of National Education for year 2016 by economic classification and it's ratio to net budget appropriation of year 2015
7.3	2016 Yılı Millî Eğitim Bakanlığı bütçesinin fonksiyonel sınıflandırılmaya göre dağılımı	239	7.3 Allocation of the Budget of Ministry of National Education for 2016 fiscal year by Functional Classification
7.4	Millî Eğitim Bakanlığı bütçe büyüklükleri	239	7.4 Budget of Ministry of National Education
7.5	Gayri Safi Yurt İçi Hasıla ile Konsolide/Merkezi Yönetim Bütçesinin Millî Eğitim Bakanlığı bütçesine oranları	240	7.5 Ratio of MoNE's Budget in Gross Domestic Product and Consolidated /Central Government Budget
7.6	2016 yılı Yüksek Öğretim Kurulu, üniversiteler ve yüksek teknoloji enstitüleri bütçelerinin 2015 yılı bütçesine oranı	241	7.6 Ratio of 2016 budgets of Higher Education Council, universities and high technology institutes to 2015 budget
7.7	MEB ile YÖK+Üniversiteler bütçesinin Gayri Safi Yurt İçi Hasıla ile Konsolide /Merkezi Yönetim bütçe içindeki payları	241	7.7 Proportions of Budgets of MoNE and HEC +Universities in Gross Domestic Product and Consolidated/ Central Government Budget
7.8	YÖK, üniversite ve ileri teknoloji enstitülerinin ekonomik sınıflandırmaya göre 2016 yılı bütçesi	242	7.8 2016 budget of HEC, universities and high technology institutes by economic classification

İçindekiler		Sayfa Page		Contents
8	Yatırım		8	Investment
8.1	Konsolide bütçe yatırımlarından Millî Eğitim Bakanlığı yatırımlarına ayrılan pay	245	8.1	Proportion of MoNE's Investments in Consolidated Budget Investments
8.2	MEB yatırım bütçesinin Gayri Safi Yurtiçi Hâsıla ve konsolide bütçeye oranları	245	8.2	Ratio of investment budget of MoNE in Gross Domestic Product and Consolidated budget
8.3	Millî Eğitim Bakanlığı bütçesinden yatırımlara ayrılan pay	246	8.3	Proportion of investments in the budget of MoNE
8.4	2003-2015 yılları arasında yapılan derslik sayısı	246	8.4	Number of classrooms built between 2003-2015
8.5	Halkın ve İl Özel İdarelerinin eğitime katkıları	247	8.5	Provincial Private Administrations' and Individuals' Support to Education
8.6	2016 yılında tahsisi öngörülen yatırım ödenekleri	248	8.6	Investment appropriations foreseen to be allocated in 2016

SİMGE VE KISALTMALAR**SYMBOLS and ABBREVIATIONS**

Bilgi yoktur	-	Denotes magnitude nil
01/10/2015 ile 31/09/2016 arasındaki öğrenim dönemi	2015/16	Education period from 01/10/2015 to 31/ 09/ 2016
Türk Lirası	TL	Turkish Liras
Ölçme, Seçme ve Yerleştirme Merkezi	ÖSYM	Assesment, Selection and Placement Centre
Öğrenci Seçme ve Yerleştirme Sistemi	ÖSYS	Student Selection and Placement System
Yüksek Öğrenim Kredi ve Yurtlar Kurumu	YURTKUR	Higher Education Loans and Dormitories Institution
Türkçe Öğretim Merkezi	TÖMER	Turkish Education Centre
Adrese Dayalı Nüfus Kayıt Sistemi	ADNKS ABPRS	Adress-Based Population Register System
Uluslararası Standart Eğitim Sınıflaması	ISCED 2011	International Standard Classification of Education
Gayri Safi Yurtiçi Hasıla	GSYH GDP	Gross Domestic Product
İstatistikî Bölge Birimleri Sınıflaması	İBBS SR	Statistical Regions
Millî Eğitim Bakanlığı	MEB MoNE	Ministry of National Education
Yüksek Öğretim Kurulu	YÖK HEC	Higher Education Council
Türkiye İstatistik Kurumu	TÜİK TurkStat	Turkish Statistical Institute
Akşam Sanat Okulu	ASO EAS	Evening Art School

AÇIKLAMA

1. Giriş

Türk Millî Eğitim Sisteminin Yapısı

1739 sayılı Millî Eğitim Temel Kanunu ile belirlenmiş olan Millî Eğitim Sistemi, "Örgün Eğitim" ve "Yaygın Eğitim" olmak üzere iki ana bölümden oluşmaktadır.

1.1 Örgün Eğitim

Örgün eğitim; belirli yaş grubundaki ve aynı seviyedeki bireylere, amaca göre hazırlanmış programlarla, okul çatısı altında düzenli olarak yapılan eğitimidir.

Örgün eğitim; okul öncesi, ilkökul, ortaokul, ortaöğretim ve yükseköğretim kurumlarını kapsar.

Okulöncesi Eğitim: Okul öncesi eğitim; isteğe bağlı olarak zorunlu ilköğretim çağına gelmemiş, 3 yaş (36 ayını dolduran, 2011 yılının 1. ve 9. ayları arasında doğan çocuklar), 4 yaş ve 5 yaş (66 aydan küçük olan 2009 yılının 4. ve 12. ayları arasında doğan çocuklar) grubundaki çocukların eğitimini kapsar. Okul öncesi eğitim kurumları bağımsız ana okulları olarak kurulabildikleri gibi, gerekli görülen yerlerde ilköğretim okullarına bağlı ana sınıfları halinde veya ilgili diğer öğretim kurumlarına bağlı uygulama sınıfları olarak da açılmaktadır.

Okul öncesi eğitimin amacı; çocukların bedensel, zihinsel, duygusal gelişimini ve iyi alışkanlıklar kazanmasını, onların ilköğretime hazırlanmasını, koşulları elverişsiz çevrelerden gelen çocuklar için ortak bir yetişme ortamı sağlanmasını, Türkçenin doğru ve güzel konuşulmasını sağlamaktır.

Okul öncesi eğitim kurumları, bağımsız ana okulları olarak, örgün ve yaygın eğitim kurumları bünyesinde uygun fiziksel kapasiteye göre ana sınıfları ve uygulamalı sınıflar olarak açılmaktadır.

Yaz Okulu: Okul öncesi eğitimi yaygınlaştırmak ve geliştirmek, çalışan anne-babanın taleplerini karşılamak amacıyla Okul öncesi Eğitim Programı doğrultusunda çocuklar için önem ve öncelik arz eden konuları kapsayan, okul öncesi eğitimden yararlanamayan 60-66 aylık çocuklara öncelik tanınarak yaz aylarında uygulanan eğitimidir.

Gezici Sınıf: Okul öncesi eğitimi yaygınlaştırmak ve geliştirmek amacıyla, maddi imkanları yetersiz ailelerin okul öncesi eğitim kurumlarına devam edemeyen 36-66 aylık çocukları için kuruma dayalı okul öncesi eğitimi uygulamasıdır.

Gezici sınıf projesi, Temel Eğitim Genel Müdürlüğü, il millî eğitim müdürlükleri, belediyeler ve üniversiteler arasında imzalanan protokolle sürdürülmektedir.

EXPLANATION

1. Introduction

Overall Structure Of Turkish National Education System

The National Education System, determined by National Education Basic Act No. 1739, consists of two main parts, namely "formal education" and "non-formal education".

1.1 Formal Education

Formal education is the regular education conducted within a school for individuals in a certain age group and at the same level, under programs developed in accordance with the purpose.

Formal education includes pre-primary, primary school, lower secondary school, upper secondary and higher education institutions.

Pre-Primary Education: Pre-primary education; involves the education of children in the age group of 3 (children who have completed 36 months, who were born between first and 9th months of 2011) age group 4 and age group 5 (children who are younger 66 months, who were born between 4th and 12th months of 2009) who have not reached the age of compulsory primary education. Pre-primary education institutions may be established as independent kindergartens or, where considered necessary, as nursery classes within a primary education school or as practice classes affiliated to other related education institutions.

The objective of pre-primary education is to ensure that children develop physically, mentally and emotionally and acquire good habits, that they are prepared for primary education, that a common environment of upbringing is provided for children who come from a disadvantaged background and that they speak Turkish properly and correctly.

Pre-Primary education institutions are opened as independent kindergartens and as nursery classes and practical classes within formal and non-formal education institutions with suitable physical capacity.

Summer Preschool: The aim of summer school programme is to spread and develop pre-primary education and to meet the needs of families that are on work about their child care and education. Summer school programme is an education that covers the subjects which have importance and priority in pre-primary programmes and implemented in summer especially for children aged 60-66 months who can not continue pre-primary education.

Mobile Classroom: Aiming at developing pre-primary education, mobile classroom is an implementation to institution based pre-primary education for children of low-income families aged 36-66 months who cannot attend pre-primary education institutions.

Mobile classroom project is carried out by General Directorate of Basic Education for provincial education directorates, municipalities and universities.

İlköğretim Kurumları: Mecburi ilköğretim çağı 5 yaş (66 ayını dolduran, 2010 yılının 1. ve 3. ayları arasında doğan çocuklar) -13 yaş grubundaki çocukları kapsar. (Kayıtların yapıldığı yılın eylül ayı sonu itibariyle 66 ayını dolduran çocuklar ile 13 yaşını bitirip öğretim yılı sonunda 14 yaşına giren çocukları kapsar.)

İlköğretimin amacı; her Türk çocuğunun iyi birer vatandaş olabilmesi için, gerekli temel bilgi, beceri, davranış ve alışkanlık kazanmasını, millî ahlak anlayışına uygun olarak yetişmesini, ilgi, istidat ve kabiliyetleri yönünden hayata ve bir üst öğrenime hazırlanmasını sağlamaktır.

İlköğretim kurumları; dört yıl süreli ve zorunlu ilkokullar ile dört yıl süreli zorunlu ve farklı programlar arasında tercihe imkan veren ortaokullar ile imam hatip ortaokullarından oluşur.

Ortaokullar ile imam-hatip ortaokullarında lise eğitimini destekleyecek şekilde öğrencilerin yetenek, gelişim ve tercihlerine göre seçilmiş dersler oluşturulur.

Açık Öğretim Ortaokulu: İlkokulu bitiren ancak herhangi bir nedenle ortaokula devam edememiş 14 yaş ve üzeri vatandaşlara yönelik olarak uzaktan öğretim yöntemi ile ortaokulu tamamlama olanağı sağlayan kurumdur. Sistem gereği şube ve öğretmen bulunmamaktadır.

Ortaöğretim: Ortaöğretim; ilköğretime dayalı, en az dört yıllık zorunlu, örgün veya yaygın öğrenim veren genel, mesleki ve teknik öğretim kurumlarının tümünü kapsar.

Ortaöğretimin amaç ve görevleri; Milli Eğitimin genel amaçlarına ve temel ilkelerine uygun olarak,

1. Bütün öğrencilere ortaöğretim seviyesinde asgari ortak bir genel kültür vermek suretiyle onlara kişi ve toplum sorunlarını tanımak, çözüm yolları aramak ve yurdun iktisadi sosyal ve kültürel kalkınmasına katkıda bulunmak bilincini ve gücünü kazandırmak,

2. Öğrencileri, çeşitli program ve okullarla ilgi, istidat ve kabiliyetleri ölçüsünde ve doğrultusunda yüksek öğretime veya hayata ve iş alanlarına hazırlamaktır. Bu görevler yerine getirilirken öğrencilerin istekleri ve kabiliyetleri ile toplum ihtiyaçları arasında denge sağlanır.

Genel Ortaöğretim: İlköğretime dayalı en az dört yıllık zorunlu eğitimle öğrencilere genel kültür kazandırmanın yanı sıra, ilgi, istek ve yetenekleri doğrultusunda yükseköğretime, hem yükseköğretime veya geleceğe hazırlayan eğitim öğretim sürecidir.

Primary Education Institutions: The compulsory primary school age covers the age group of 5 (children who have completed 66 months, who were born between first and third months of 2010) to 13. (The coverage of this age group starts with children who are 66 months old by the end of September of the year of registration and ends at the end of the educational year when the child completes 13 and begins the age of 14.)

The objective of primary education is to ensure that every Turkish child acquires the necessary knowledge, skills, behavior and habits to become a good citizen and is raised in accordance with the concept of national morals and that he/she is prepared for life and for the next level of education in accordance with his/her interests, talents and capabilities.

Primary education institutions are consist of the four-year and compulsory lower secondary schools four year and compulsory lower secondary schools which give opportunity to allow between different programmes, and lower secondary schools for imams and preachers.

The preferable lessons in type of supporting students' upper secondary education are consist of by students' ability, improvement and prefers in lower secondary schools and lower secondary schools for imams and preachers.

Open Lower Secondary School: It is the institution that provide the opportunity of completing lower secondary education to citizens at least 14 years old who completed primary education but couldn't attend to lower secondary education because of any reason, by distance educational method. There are not any divisions and teachers in accordance with system.

Upper Secondary Education: Upper secondary education includes all the teaching institutions, general vocational and technical education institutions with at least four year compulsory formal or non-formal education, based on primary and lower secondary education.

The aims and duties of secondary education, in accordance with the general purposes and basic principles of National Education, are as follows;

1. Enabling all students to have the awareness and power to get to know the problems provided that giving culture on minimum common general level look for ways of solution and acquire the conscious of contributing to country's economical, social and cultural development and power.

2. Preparing students for higher education or for life and job fields in accordance with their interests, aptitude and abilities with various programs and schools. While these missions are accomplished, a balance is set between students' expectations and abilities and the needs of the society.

General Secondary Education: It is a four-year compulsory educational process that prepares students both for higher education and for the future according to their interests, expectations and abilities in addition to equipping them with world knowledge with an education based on primary education.

Mesleki ve Teknik Ortaöğretim: İlköğretime dayalı en az dört yıllık zorunlu eğitimle öğrencilere genel kültür kazandırmanın yanı sıra, ilgi, istek ve yetenekleri doğrultusunda yükseköğretime, hem yükseköğretime hem mesleğe veya geleceğe ve iş alanlarına hazırlayan eğitim öğretim sürecidir.

Açık Öğretim Lisesi: Yüz yüze eğitim yapan örgün eğitim kurumlarına devam edemeyen, örgün eğitim çağını geçiren ve liseye devam ederken açık öğretim lisesine geçmek isteyen öğrencilere hizmet vermektedir. Açık öğretim lisesinde ders geçme ve kredi sistemi ile öğretim verilmektedir. Sistem gereği şube, öğretmen bulunmamaktadır.

Yükseköğretim: Yükseköğretim; ortaöğretime dayalı, en az iki yıllık yüksek öğrenim veren eğitim kurumlarının tümünü kapsar.

Yükseköğretimin amaç ve görevleri, milli eğitimin genel amaçlarına ve temel ilkelerine uygun olarak,

1. Öğrencileri ilgi, istidat ve kabiliyetleri ölçüsünde ve doğrultusunda yurdumuzun bilim politikasına ve toplumun yüksek seviyede ve çeşitli kademelerdeki insan gücü ihtiyaçlarına göre yetiştirmek;
2. Çeşitli kademelerde bilimsel öğretim yapmak;
3. Yurdumuzu ilgilendirenler başta olmak üzere, bütün bilimsel, teknik ve kültürel sorunları çözmek için bilimleri genişletip derinleştirecek inceleme ve araştırmalarda bulunmak;
4. Yurdumuzun türlü yönde ilerleme ve gelişmesini ilgilendiren bütün sorunları, Hükümet ve kurumlarla da elbirliği etmek suretiyle öğretim ve araştırma konusu yaparak sonuçlarını toplumun yararlanmasına sunmak ve Hükümetçe istenecek inceleme ve araştırmaları sonuçlandırarak düşüncelerini bildirmek;
5. Araştırma ve incelemelerinin sonuçlarını gösteren, bilim ve teknolojinin ilerlemesini sağlayan her türlü yayınları yapmak;
6. Türk toplumunun genel seviyesini yükseltici ve kamuoyunu aydınlatıcı bilimsel verileri sözle, yazı ile halka yaymak ve yaygın eğitim hizmetlerinde bulunmaktır.

Yükseköğretim kurumları;

- * Üniversiteler
- * Fakülteler
- * Enstitüler
- * Yüksekokullar
- * Konservatuarlar
- * Meslek yüksek okulları
- * Uygulama ve araştırma merkezleridir.

Vocational and Technical Secondary Education: It is a four-year compulsory educational process that prepares students both for higher education and for the future as well as for an occupation and job fields according to their interests, expectations and abilities in addition to equipping them with world knowledge with an education based on primary education.

Open Upper Secondary High School: It offers education to students who are not able to attend formal educational institutions providing face-to-face education, who have completed the formal education stage in terms of age, and who want to follow an open upper secondary high school while attending upper secondary high school. Education is provided with a pass or fail and a credit system. There are not any classes and teachers as the system does not require them.

Higher Education: Higher education includes all the educational institutions which are based on secondary education, and which provide at least two years of higher education.

The aims and duties of secondary education, in accordance with the general purposes and basic principles of National Education, are as follows;

1. Train students according to our country's science policies and the need for labor in higher and various levels of the society in accordance with their interests, aptitude and abilities,
2. Providing scientific training at various levels,
3. Doing research exploring sciences in further detail in order to finding solutions to scientific, technical and cultural problems especially to ones related to our country,
4. Providing the society with the results on research focusing on our country's problems regarding its progress and development with the coordination of the government and institutions and giving opinion on the research the government asks for,
5. Publishing everything that shows the results of research and that enables science and technology to develop,
6. Providing educational services such as spreading scientific data that can improve the level of Turkish society and that can enlighten the public in written or oral form.

Higher education institutions are;

- Universities,
- Faculties,
- Institutes,
- Colleges
- Conservatories
- Vocational Colleges
- Center for Practice and Research

1.2 Yaygın Eğitim

Yaygın eğitim, örgün eğitim yanında veya dışında düzenlenen eğitim faaliyetlerinin tümünü kapsar. Yaygın eğitimin özel amacı, millî eğitimin genel amaçlarına ve temel ilkelerine uygun olarak, örgün eğitim sistemine hiç girmemiş olan veya herhangi bir kademesinde bulunan, ya da bu kademedен çıkmış vatandaşlara örgün eğitimin yanında veya dışında;

*Okuma-yazma öğretmek, eksik eğitimlerini tamamlamaları için sürekli eğitim olanağı hazırlamak,

*Bilimsel, teknolojik, ekonomik, sosyal ve kültürel gelişmelere uyumlarını kolaylaştırıcı eğitim olanağı sağlamak,

*Millî kültür değerlerimizi koruyucu, geliştirici, tanıtıcı ve benimsetici nitelikte eğitim yapmak,

*Toplu yaşama, dayanışma, yardımlaşma, birlikte çalışma ve örgütlenme anlayış ve alışkanlıkları kazandırmak,

*Ekonominin gelişimi doğrultusunda ve istihdam politikasına uygun meslek edinmelerini sağlayıcı olanaklar hazırlamak,

*Beslenme ve sağlıklı yaşam tarzını benimsetmek,

*Çeşitli mesleklerde çalışanlara, gelişmeleri için gerekli bilgi ve becerileri kazandırmak,

*Boş zamanlarını yararlı bir biçimde değerlendirme ve kullanma alışkanlıkları kazandırmak.

2. Yöntem

Veri Derleme Şekli

Örgün eğitim istatistiklerinin derlenebilmesi ve yayımlanabilmesi için internet ortamında çalışan ve her eğitim seviyesi ile okul bazında bilgi girişi yapılabilen Milli Eğitim Bakanlığı Bilişim Sistemleri (MEBBİS), 2002/03 eğitim-öğretim yılında başlatılmıştır. Okul müdürlükleri aynı yılın öğretim yılı başı ve bir önceki yılın öğretim yılı sonu bilgilerini okul kayıtlarından almaktadır.

2008-2009 eğitim ve öğretim yılından itibaren okul öncesi ve ilköğretim öğrenci ve bina bilgileri **e-okul** modülünden, internet ortamından alınmaktadır.

2009-2010 eğitim ve öğretim yılından itibaren ortaöğretim öğrenci ve bina bilgileri **e-okul** modülünden, internet ortamından alınmaktadır.

1.2 Non-Formal Education

In accordance with the general objectives and basic principles of national education, the objectives of non-formal education, which covers citizens who have never entered the formal education system or are at any level of it or have left at that level, and which may accompany formal education or be independent of it are;

*To teach citizens to read and write and to provide them with the possibility of continuous education so that they may complete their deficient education,

*To provide them with the opportunity of education that shall help them in adjusting to scientific, technological, economic, social and cultural developments,

*To provide an education that serves to protect, develop, promote and assimilate the values of our national culture,

*To ensure that an understanding and habits for living together, solidarity, mutual assistance, working together and getting organized are acquired and assimilated,

*To provide opportunities for citizens in non-formal education to gain a profession in accordance with the employment policies and in line with the development of the economy,

*To promote a healthy way of life and healthy nutritional habits,

*To provide people engaged in various professions with the necessary information and skills for further development,

*To establish the habit of spending and using spare time productively.

2. Method

Data Collection

In order for formal education statistics to be collected and published, Ministry of National Education launched the project named "MEBBİS" in the educational year 2002/03. School directors send their recorded data covering level of education to the computer centre of Ministry of National Education via internet. Data are taken from the school records at the beginning of the educational year and the end of the previous educational year.

Beginning from the educational year 2008-2009, data on students and buildings for pre-primary and primary education have been taken via internet from the **e-school** module.

Beginning from the educational year 2009-2010, data on students and buildings for secondary education have been taken via internet from the **e-school** module.

e-Okul: Millî Eğitim Bakanlığına bağlı okul/kurumlarda eğitim, öğretim ve yönetimle ilgili iş ve işlemlerin mevzuatına uygun olarak elektronik ortamda yürütüldüğü ve bilgilerin muhafaza edildiği sistemdir.

e-School: It is the system in which the work and the operations regarding education and administration in the schools/institutions depend on the Ministry of National Education are carried out and stored in accordance with regulations.

İşbirliği Yapılan Kurumlar

Millî Eğitim Bakanlığı, Türkiye İstatistik Kurumu (TÜİK) ile ortak çalışılarak, veri taleplerindeki değişiklikler her yıl güncellenmektedir.

Institutions in Collaboration

In order to collect data, and to publish formal education statistics, Ministry of National Education, Turkish Statistical Institute (TurkStat) will be in cooperation according to demands for every educational year.

3. Tanım ve Kavramlar

Cinsiyet Oranı: Belirli bir öğretim yılında ilgili öğretim türünün kız çocuk brüt okullaşma oranının, aynı öğretim yılında ilgili öğretim türünün erkek çocuk brüt okullaşma oranına olan göreceli büyüklüğünü göstermektedir. İki farklı göstergenin (brüt okullaşma oranlarının) birbirine oranlanmasıyla yapılan hesaplamanın 100 ile çarpılmasıdır.

3. Definitions and Concepts

Student Sex Ratio: It indicates the relative greatness of female gross schooling ratio as compared to male gross schooling ratio in a specific educational year and level of education. It is obtained by dividing the female gross schooling ratio by the male gross schooling ratio multiplied 100.

İlkokul ve ortaokul okullaşma oranlarındaki düşüşün nedeni: 2013-14 eğitim öğretim yılı ve daha önceki yıllarda öğrenci sayıları alınırken sisteme kayıtlı aktif-pasif (Yurt dışına çıkan, vefat eden, açık öğretime geçiş yapan) tüm öğrenciler dahil edilmekte idi. 2014-15 eğitim öğretim yılından itibaren aktif-pasif öğrencilerin ayrıştırılmasına gidilmiş olup; sistem üzerindeki pasif duruma düşen öğrenciler (yurt dışına çıkan, vefat eden, açık öğretime geçiş yapan öğrenciler) okullaşma oranlarının hesabında kullanılan öğrenci sayılarına dahil edilmemiştir. 2014-15 eğitim öğretim yılında pasif duruma düşenler öğrenci sayılarına dahil edilmediğinden okullaşma oranlarında kısmen düşüş olmuştur. Böylece hem çağ dışı nüfusa kaydı için açık öğretime yönlendirilen öğrencilerin mükerrer sayımı engellenmiş olmaktadır hem de gerçek (ölen veya yurtdışına çıkanlardan arındırılmış) öğrenci sayısı esas alınmış olmaktadır. İlkokullardaki okullaşma oranının düşüş nedenlerinden bir diğeri ise yönetmelik kapsamında ilkökul öğrenim çağındaki çocukların okulöncesi eğitime geçiş esnekliğinin sağlanmasıdır.

The reason for the decrease in schooling ratio in primary and lower secondary education: In the educational year 2013-14 and before, all active as well as passive students (students who moved abroad, died or were oriented to open education) were included in the number of students. As of the educational year 2014-2015, students who have become passive in the system (i.e., students who moved abroad, died or were oriented to open education) were not included in the student figures used for the calculation of schooling ratios. Due to this exclusion of passive students from the number of students in the educational year 2014-2015, there has been a relative decrease in schooling ratios. This change in methodology has ensured the prevention of double counting of students that have fallen out of the scope of the related school age population and were oriented to open education; and facilitated the presentation of more accurate student data (excluding those students who died or moved abroad). Another reason for the decrease in primary education schooling ratio is the change in regulation that enables the flexible enrolment of students in the primary school age to pre-primary education.

Brüt Okullaşma Oranı: İlgili öğrenim türündeki tüm öğrencilerin, ait olduğu öğrenim türündeki teorik yaş grubunda bulunan toplam nüfusa bölünmesi ile elde edilir.

A: Toplam öğrenci sayısı

B: Teorik yaş grubundaki toplam nüfus

$$\text{Brüt okullaşma oranı} = \frac{A}{B} \times 100$$

Net Okullaşma Oranı: İlgili öğrenim türündeki teorik yaş grubunda bulunan öğrencilerin, ait olduğu öğrenim türündeki teorik yaş grubunda bulunan toplam nüfusa bölünmesi ile elde edilir.

A: Teorik yaş grubundaki öğrenci sayısı

B: Teorik yaş grubundaki toplam nüfus

$$\text{Net okullaşma oranı} = \frac{A}{B} \times 100$$

Gross Schooling Ratio: It is obtained by dividing the total number of students in a specific level of education by the population in the theoretical age group.

A: Total number of students

B: Total population in the theoretical age group

$$\text{Gross schooling ratio} = \frac{A}{B} \times 100$$

Net Schooling Ratio: It is obtained by dividing the number of students of a theoretical age group enrolled in a specific level of education by the population in that age group.

A: Number of students in the theoretical age group

B: Total population in the theoretical age group

$$\text{Net schooling ratio} = \frac{A}{B} \times 100$$

Öğrencilerin bitirdiği yaş temel alınarak; okul öncesi teorik yaş 3-5, ilkokulda teorik yaş 6-9, ortaokulda teorik yaş 10-13, ortaöğretimde teorik yaş 14-17, yükseköğretimde teorik yaş 18-22 olarak kabul edilmiştir.

Yaş gruplarına (Doğum yılları) göre NET okullaşma oranları hesaplanırken; öğrencinin ait olduğu eğitim kademesine (öğrenim türüne) bakılmaksızın, ilgili yaş grubunda bulunan toplam öğrencilerin, ilgili yaş grubunda bulunan toplam nüfusa bölünmesi ile elde edilmiştir.

Derslik Başına Düşen Öğrenci Sayısı: İstenilen eğitim kademesine ve İstatistikî Bölge Birimleri Sınıflaması seviyesine göre, toplam öğrenci sayısının toplam derslik sayısına bölünmesi ile elde edilen ve bir derslikteki ortalama öğrenci sayısını gösteren göstergedir.

Öğretmen Başına Düşen Öğrenci Sayısı: İstenilen eğitim kademesine ve İstatistikî Bölge Birimleri Sınıflaması seviyesine göre, toplam öğrenci sayısının toplam öğretmen sayısına bölünmesi ile elde edilen ve bir öğretmenin eğitim verdiği ortalama öğrenci sayısını gösteren göstergedir.

Okul Başına Düşen Öğrenci Sayısı: İstenilen eğitim kademesine ve İstatistikî Bölge Birimleri Sınıflaması seviyesine göre, toplam öğrenci sayısının toplam okul sayısına bölünmesi ile elde edilen ve bir okuldaki ortalama öğrenci sayısını gösteren göstergedir.

Gayri Safi Yurtiçi Hasıla: Bir ekonomide yerleşik olan üretici birimlerin belli bir dönemde yurtiçi faaliyetleri sonucu yaratmış oldukları tüm mal ve hizmetlerin üretim değerleri toplamından bu mal ve hizmetlerin üretimde kullanılan girdiler toplamının düşülmesi sonucu, Gayri Safi Yurtiçi Hasıla değerine, dış alım net faktör gelirleri değerinin eklenmesiyle Gayri Safi Milli Hasıla değerine ulaşılır.

Konsolide Bütçe: Konsolide bütçe, genel bütçe ve katma bütçelerin toplamına eşittir; ancak katma bütçeler, genel bütçeden katma bütçelere hazine yardımlarını da içerdiğinden, bu toplamdan hazine yardımları düşülür.

Okul/ Kurum: Milli Eğitim Bakanlığına bağlı veya ilgili olarak eğitim öğretim faaliyetlerinin sürdürüldüğü fiziki ve sanal mekânlardır.

Şube: Okulun aynı düzeydeki sınıflarından her hangi birisidir.

Sınıf: Öğrencilerin yıllık öğrenimine göre ayrıldıkları bölümlerden her biri.

Derslik: Öğrencilerin, bir öğretmenin gözetimi altında, anlatma, araştırma, küme çalışması vb. yollarla ve türlü eğitim araç ve gereçlerinden de yararlanarak ders yaptıkları yer, sınıf, dersane.

Ders Yılı: Derslerin başladığı tarihten, derslerin kesildiği tarihe kadar geçen süredir.

The theoretical age groups on pre-primary school as 3-5, on primary school as 6-9, on secondary school as 10-13, on high school 14-17 and on higher education 18-22 on the basis of the completed age of students.

The calculation of **NET schooling percentage according to age groups (birth year)** is obtained by dividing the total numbers of students in the relevant age group without considering the education level (type) of the students to the total population of the students in the relevant age group.

Number of Students per Classroom: It is the indicator which is obtained by dividing the total number of students by the total number of classrooms according to the level of education and the level in the classification of regional units for statistics and which shows the average number of students in a classroom.

Number of Students per Teacher: It is the indicator which is obtained by dividing the total number of students by the total number of teachers according to the level of education and the level in the classification of regional units for statistics and which shows the average number of students a teacher teaches.

Number of Students per School: It is the indicator which is obtained by dividing the total number of students by the total number of schools according to the level of education and the level in the classification of regional units for statistics and which shows the average number of students in a school.

Gross Domestic Product: Gross Domestic Product is a value which is equal to the sum of the values of all goods and services produced by residential institutional units engaged in domestic production activities in an economy in a given period of time, minus the total inputs which are used in the production of these goods and services. Gross National Product is Gross Domestic Product plus net factor incomes from the rest of the world.

Consolidated Budget: The consolidated budget equals the sum of the general budget and annexed budgets; however, since the annexed budgets cover the Treasury aid to annexed budgets from the general budget, the amount of Treasury aid is subtracted from the total.

School/Institution: They are the physical and virtual places where educational activities depending on or related to the Ministry of National Education are carried out.

Division: It is one of the any grades of the same level in the school.

Grade: It is the part students are divided into according to their years of education.

Classroom: It is the place where students learn by making use of techniques such as lecture, research, group work etc. and various educational equipment under the supervision of a teacher.

Academic Year: It is the period of time between the beginning and the end of the lessons.

Eğitim Kademesi: Okul öncesi, ilkokul, ortaokul, ortaöğretim ve yükseköğretim seviyeleridir.

Level of Education: It is the levels such as preschool, primary school, lower secondary school, upper secondary and higher education.

Eğitim ve Öğretim Yılı: Ders yılının başladığı tarihten, sonraki ders yılının başladığı tarihe kadar geçen süredir.

Academic Year: It is the period of time between the start of the academic year and the time the next one starts.

Okul Türü: Aynı eğitim kademesi içerisinde farklı program uygulayan okullardır.

School Type: They are the schools which offer different programs at the same educational level.

Eğitim Kurumu: Öğrencilerin eğitim ve öğretimlerinin yapıldığı yer.

Educational Institution: It is the place where students are educated.

Uzaktan Öğretim Kurumu: Çeşitli nedenlerle öğrenimlerini sürdüremeyenlere her türlü iletişim araçları ile eğitim öğretim yapan kurumlardır.

Distance Educational Institution: They are the institutions that offer education with various means of communication to those who are not able to continue to their studies.

Adrese Dayalı Nüfus Kayıt Sistemi: 2006 yılında çıkarılan 5490 sayılı Nüfus Hizmetleri Kanunu ile ülkemizdeki nüfus sayımlarının da veri kaynağını oluşturacak yeni bir sistem kurulmuştur. Sistemin kurulmasına yönelik tüm çalışmalar, TÜİK koordinasyonunda il ve ilçelerde vali ve kaymakamların başkanlığında oluşturulan yürütme komiteleri marifetiyle gerçekleştirilmiştir. Bu çerçevede, önce ülkemizdeki tüm adres bilgilerinin kaydedildiği Ulusal Adres Veri Tabanı oluşturulmuştur. Daha sonra, bu adreslerde ikamet eden vatandaşlar T.C. kimlik numaraları, yabancı uyruklu kişiler ise pasaport numaraları aracılığıyla adrese ilişkilendirilerek kayıt altına alınmış ve Adrese Dayalı Nüfus Kayıt Sistemi (ADNKS) oluşturulmuştur. TÜİK tarafından kurulan ADNKS, 5490 sayılı Kanun gereği İçişleri Bakanlığı'na devredilmiştir.

Address-Based Population Register System: With the entrance into force of Law No 5490 on Population Services in 2006, a new system which also formed the data source for the population censuses in Turkey has been established. All studies related to the establishment of the system have been realized by the executive committees established in provinces and districts under the chairmanship of governors and have been coordinated by TurkStat. In this framework, first of all, the National Address Database though which all address information in Turkey is stored has been developed. Subsequently, citizens residing in these addresses have been registered (Turkish citizens with their ID Number and foreign nationals with their passport number) and Address-Based Population Register System has been developed. The Address-Based Population Register System established by TurkStat has been attorned to the Ministry of Interior in accordance with Law No 5490.

Resmi İstatistik Programı: Resmi İstatistik Programı (RİP), resmi istatistiklerin üretimine ve yayımına ilişkin temel ilkeler ile standartları belirlemek, ulusal ve uluslar arası düzeyde ihtiyaç duyulan alanlarda güncel, güvenilir, zamanlı, şeffaf ve tarafsız veri üretimini sağlamak amacıyla 5429 sayılı Türkiye İstatistik Kanununa dayanılarak beş yıllık bir dönem için hazırlanmıştır. 'Resmi İstatistik Programı 2007-2011' ile Türkiye istatistik sisteminde programlı döneme geçilmiştir.

Official Statistical Program: Official Statistical Program (OSP) has been prepared to determine the basic principles and standards regarding the production and dissemination of official statistics, to produce up-to-date, reliable, well-timed, transparent and objective data in the required fields at national and international levels based on the Turkish Statistics Law num. 5429 for a period of five years. With the launch of 'Official Statistical Program 2007-2011, a new programmed era in Turkish statistical system has started.

Bu programla, resmi istatistiklerin üretiminde ve yayımında karşılaşılan mükerrerlikler önlenecek, cevaplayıcı yükü azalacak, kamuda insan gücü ve kaynak tasarrufu sağlanacak ve resmi istatistiklere olan güven daha da artacaktır. Ayrıca, resmi istatistikler bir standarda kavuşturulmuş, sorumlu ve ilgili kurumlar tanımlanmış, hangi verinin hangi kurum tarafından, hangi yöntemle derleneceği ve hangi dönemler için ve ne zaman yayımlanacağı konularına açıklık getirilmiştir.

With this program the repetitions in the production and dissemination of statistics will be prevented, the load on the respondents will be reduced, there will be savings in labor force and resources in public offices and the reliability of official statistics will rise. Furthermore, official statistics have been standardized, responsible and concerning institutions have been identified, issues such as the use, ownership, method, timing and publishing of the data gathered have been clarified.

Programın yürürlüğe girmesiyle birlikte, TÜİK'in yayınladığı verilerin yanı sıra, RİP'te diğer kurum ve kuruluşlar tarafından üretilmesi öngörülen veriler resmi istatistik olarak kabul edilecektir. Böylece ihtiyaç duyulan her alanda güvenilir tek bir resmi istatistik üretilmesi sağlanmış olacaktır.

With the launch of the program, the data which are supposed to be collected from the other institutions within the OSP will be regarded as official statistics as well as the ones Turkish Statistics Association releases. Hence, only one official statistics will be produced in any required field.

İstatistikî Bölge Birimleri Sınıflaması: Bölgeler arası gelişmişlik farklarının azaltılmasına yönelik olarak bölgelerin sosyo-ekonomik analizlerinin yapılması ve Avrupa Birliği (AB) ile karşılaştırılabilir veriler üretilmesi amacıyla AB bölgesel sınıflandırması olan SR kriterlerine göre tanımlanmıştır. Üç düzeyden oluşmaktadır. İlk aşamada idari yapıya uygun olarak 81 adet il 3. düzeyde bölge birimleri olarak tanımlanmıştır. Ekonomik, sosyal, kültürel ve coğrafi yönlerden benzer iller belirli bir nüfus büyüklüğü de dikkate alınarak gruplanması ile 26 adet 2. düzeyde bölge birimleri tanımlanmıştır. Yine aynı kritere göre 2. düzey bölge birimlerinin gruplanması sonucu 12 adet 1. düzeyde bölge birimleri tanımlanmıştır.

Bu sınıflandırma, 28/08/2002 tarih ve 2002/4720 sayılı Bakanlar Kurulu Kararı ile uygulanmaya başlanmıştır.

Öğretmen: Devletin eğitim, öğretim ve bununla ilgili yönetim görevlerini yürüten ihtisas sahibi kişidir.

Öğrenci: Öğrenim görmek amacıyla ders alan birey.

İkili Eğitim: Aynı okulda ayrı öğrenci gruplarıyla sabah ve öğleden sonra yapılan eğitim ve öğretimdir.

Normal Eğitim: Tam gün yapılan eğitimidir.

Taşınmalı Eğitim: Çeşitli nedenlerle birlikte okula erişimde sorunlar yaşayan ilkökul, ortaokul ve ortaöğretim öğrencilerinin belirlenen okullara günü birlik taşınarak eğitim ve öğretim görmelerini sağlamak amacıyla yapılan uygulamadır.

Birleştirilmiş Sınıf: Birleştirilerek bir derslikte tek öğretmen tarafından okutulan birden fazla sınıf.

Anaokulu: 36-66 ay çocuklarının eğitimi amacıyla açılan okuldur.

Ana sınıfı: 60-66 ay çocuklarının eğitimi amacıyla örgün eğitim kurumları bünyesinde açılan sınıftır.

Uygulama sınıfı: 36-66 aylık çocukların eğitimi amacıyla Millî Eğitim Bakanlığına bağlı okul öncesi eğitimle ilgili program uygulayan ortaöğretim kurumları bünyesinde açılan sınıftır.

Konservatuar: Bünyesinde hazırlık birimleri olarak ilköğretim ve ortaöğretim kurumları da açılabilen müzik ve sahne sanatlarında sanatçı yetiştiren yüksekokuldur.

Rehberlik Araştırma Merkezi: Rehberlik ve psikolojik danışma hizmetlerini sunan ve koordinesini sağlayan, özel eğitime ihtiyacı olan bireylerin eğitsel değerlendirme ve tanılama işlemlerini yaparak uygun eğitim ortamı ile programlara yönlendiren merkez.

Statistical Regions : It is defined according to the SR criteria, the EU regional classification, in order to make the socio-economic analyses of regions and to produce comparable data with the European Union so that the differences in terms of development among the regions will be reduced. It consists of three levels. In the first stage, 81 cities were identified as regional units at the third level due to the administrative structure. After the grouping of similar cities in terms of economic, social, cultural and geographical aspects as well as the population, 26 cities were identified as regional units at the second level. Finally, as a result of grouping the regional units at the second level with the same criteria in mind, 12 regional units were determined.

This classification was put into practice with the Council of Ministers' decision dated 28/08/2002 and numbered 2002/4720.

Teacher: The person who is an expert and who performs the duties regarding education and administration assigned by the state.

Student: The individual who is taught courses for studying.

Double-shift Education: It is the education provided for the same student groups in the same school in the morning and in the afternoon.

One-shift Education: It is the education provided throughout the whole day.

Education with Transport: It is the practice of transporting primary, lower secondary and upper secondary school students who have problems with access to the schools due to various reasons to certain schools on a daily basis with the aim of providing them with education.

Joint Classes: They are the classes which are combined and taught by a teacher.

Kindergarden Education: It is the school which is active for the education of 36-66 month-old children.

Kindergarden Class: It is the class which is active for the education of 60-66 month-old children in formal educational institutions.

Application Class: It is the class which is active for the education of 37-66 month-old children in upper secondary schools under the auspices of the Ministry of National Education where programs are offered in preschool education.

Conservatory: It is the college which can have primary and upper secondary schools as preparatory units and which trains artists for musical and performing arts.

Research Center for Counseling: It is the center which offers guidance and psychological counseling services along with their coordination and which guides individuals requiring special education to the programs with suitable conditions by doing their educational evaluation and identification.

Bilim ve Sanat Merkezi: Okul öncesi, ilköğretim ve ortaöğretim kurumlarına devam eden üstün veya özel yetenekli öğrencilerin örgün eğitim kurumlarındaki eğitimlerini aksatmayacak şekilde bireysel yeteneklerinin bilincinde olmalarını ve kapasitelerini geliştirerek en üst düzeyde kullanmalarını sağlamak amacıyla açılmış olan bağımsız özel eğitim kurumudur.

Kaynaştırma Eğitimi: Özel eğitime ihtiyacı olan bireylerin eğitimlerini, destek eğitim hizmetleri de sağlanarak akranlarıyla birlikte resmî veya özel örgün ve yaygın eğitim kurumlarında sürdürmeleri esasına dayanan özel eğitim uygulamalarıdır.

Özel Öğretim Kurumları: 5580 sayılı Özel Öğretim Kurumları Kanunu hükümlerine göre açılan okul/kurumlardır.

Yabancı Okullar: Yabancılar tarafından açılmış özel okullardır.

Azınlık Okulları: Rum, Ermeni ve Musevî azınlıklar tarafından kurulmuş, Lozan Antlaşması ile güvence altına alınmış ve kendi azınlığına mensup Türkiye Cumhuriyeti uyruklu öğrencilerin devam ettiği okul öncesi eğitim, ilköğretim ve ortaöğretim özel okullarıdır.

Dershane: Öğrencileri; bir üst okulun veya yüksek öğretime giriş sınavlarına hazırlamak, istedikleri derslerde yetiştirmek ve bilgi düzeylerini yükseltmek amacıyla faaliyet gösteren özel öğretim kurumlarıdır.

Çeşitli (Muhtelif) Kurslar: Kişilerin sosyal, kültürel ve meslekî alanlarda bilgi, beceri, yetenek ve deneyimlerini geliştirmek veya isteklerine göre serbest zamanlarını değerlendirmek üzere faaliyet gösteren özel öğretim kurumlarıdır.

Özel Eğitim Okulu: Özel eğitim gerektiren bireylere hizmet veren, özel olarak yetiştirilmiş personelin bulunduğu, geliştirilmiş eğitim programlarının uygulandığı özel öğretim kurumudur.

Motorlu Taşıt Sürücüleri Kursu: Motorlu taşıt sürücüsü yetiştirerek sınav sonucu sertifika veren ve trafikle ilgili eğitim-öğretim yaptırın özel öğretim kurumlarıdır.

Öğrenci Etüt Eğitim Merkezi: Öğrencilerin, derslerine çalışmalarına, ödev ve projelerini yapmalarına yardımcı olan, ilgi, istek ve yetenekleri doğrultusunda çeşitli faaliyetlerin yürütüldüğü özel öğretim kurumlarıdır.

Özel Eğitim ve Rehabilitasyon Merkezi: Özel eğitim gerektiren bireylerin konuşma ve dil gelişim güçlüğü, ses bozuklukları, zihinsel, fiziksel, duyuşsal, sosyal, duygusal veya davranış problemlerini ortadan kaldırmak ya da etkilerini en az seviyeye indirmek, yeteneklerini yeniden en üst seviyeye çıkarmak, temel öz bakım becerilerini ve bağımsız yaşam becerilerini geliştirmek ve topluma uyumlarını sağlamak amacıyla faaliyet gösteren özel öğretim kurumlarıdır.

4. Sınıflamalar

ISCED 2011 (Uluslararası Standart Eğitim Sınıflaması) ve İstatistikî Bölge Birimleri Sınıflaması (İBBS) kullanılmaktadır.

Center for Science and Arts: It is the independent special educational institution which is designed with the aim of having gifted students gain awareness of their individual talents, improve their potential and make the most of it without interrupting their education in formal educational institutions.

Blended Education: They are the special education practices based on the principle that individuals in need of special education should continue with their studies with their peers in state or private formal and informal educational institutions with the provision of supporting educational services.

Private Education Institutions: They are the schools/institutions under the provisions of the Private Education Institutions Law no. 5580.

Foreign Schools: They are the schools founded by foreigners.

Minority Schools: They are the private preschool, primary and upper secondary schools founded by Greek, Armenian and Jewish minorities and secured with the Treaty of Lausanne and to which students who are citizens of Republic of Turkey and who belong to those minorities attend.

Private Schools: They are the private institutions which have a role in preparing students for the exams of the upper stages, in helping them catch up with their courses and for raising their level of knowledge.

Miscellaneous Private Schools: They are the private institutions which have a role in improving people's knowledge, skills, abilities and experiences in social, cultural and professional areas and enabling them to make use of their time as they like it.

Special Education School: It is the private institution which provides services for individuals requiring special education, where the personnel are exclusively trained, and where special educational programs are implemented.

School for Drivers: They are the private institutions which train candidates, instruct them in traffic and give them certificates when they pass the written exam.

Student Center for Self-study: They are the private educational institutions which help students with their studies, homework, projects and which offer various activities in line with their interests, expectations and abilities.

Center for Special Education and Rehabilitation: They are the private educational institutions which function with the goal of eliminating problems resulting from difficulties in speaking and language development, voice defects, mental, physical, auditory, social, emotional deficiencies or behavioral disorders, taking their abilities to upper levels again, improving their self-care and independent living skills and ensuring their adaptation into the society.

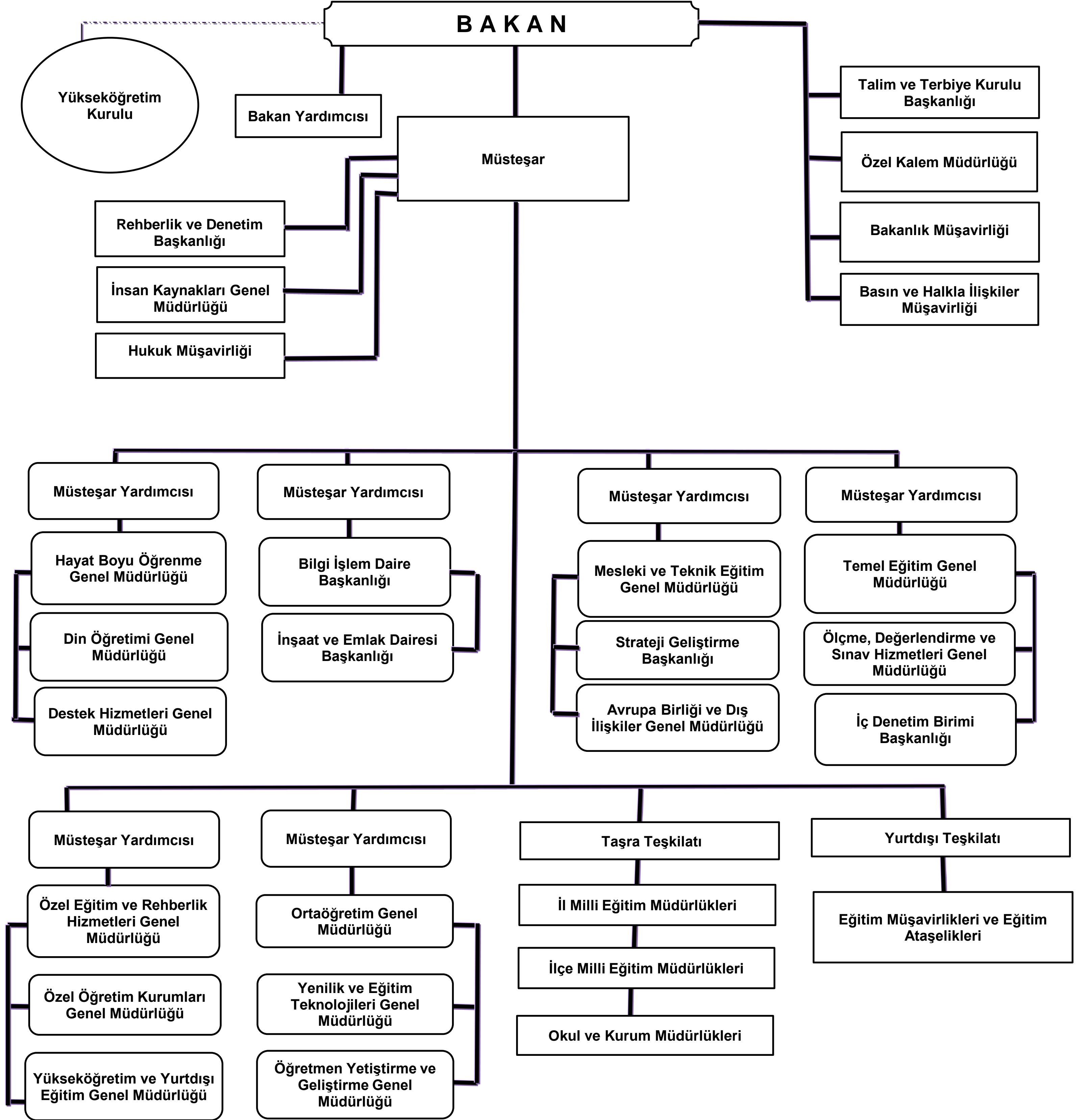
4. Classifications

ISCED 2011 (International Standard Classification of Education) and Statistical Regions (SR) are used for classification.

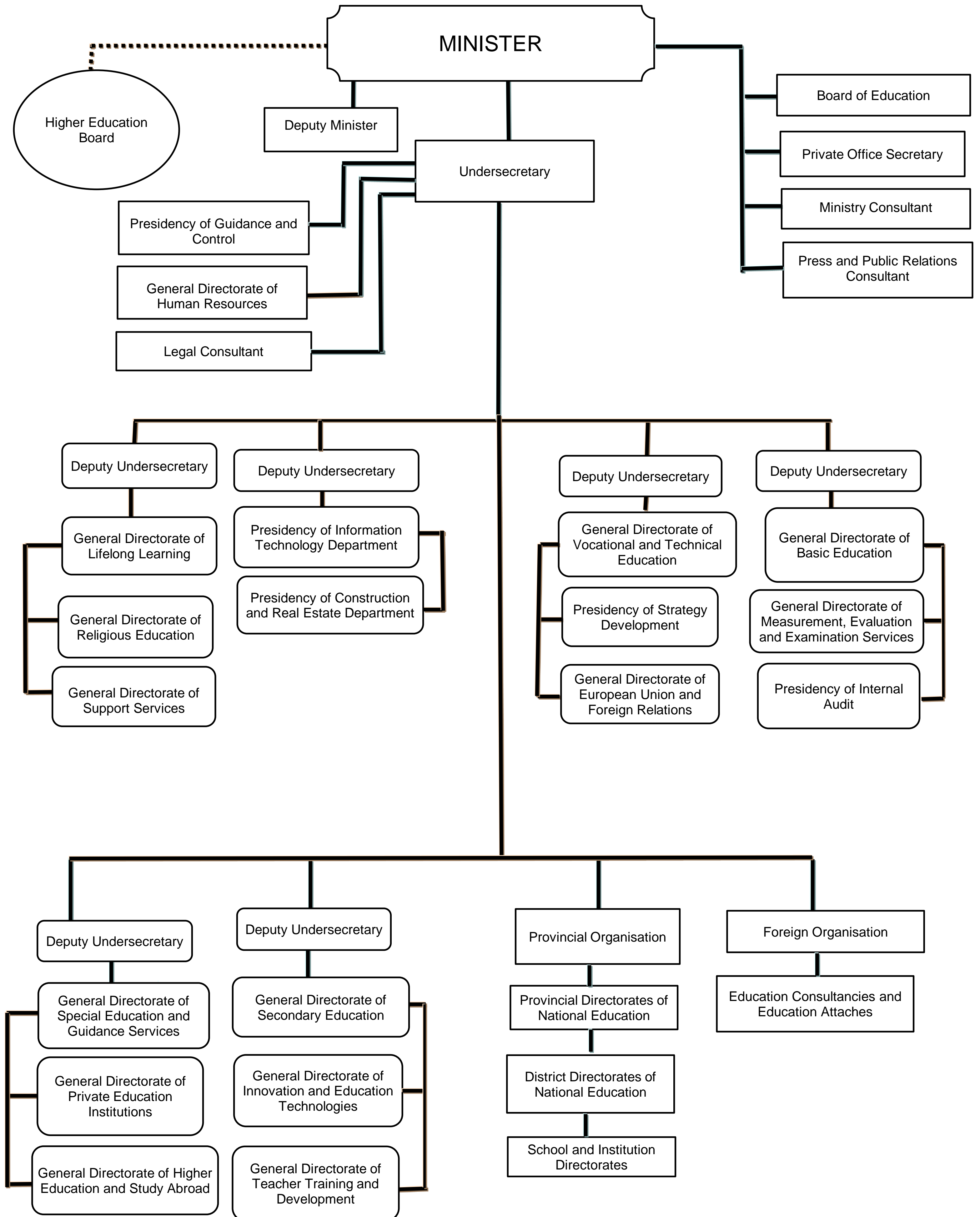
İstatistiki Bölge Birimleri Sınıflaması (İBBS)- Statistical Regions (SR)

1. Düzey Level 1		2. Düzey Level 2		3. Düzey Level 3		1. Düzey Level 1		2. Düzey Level 2		3. Düzey Level 3		
TR Türkiye - Turkey												
TR1	İstanbul	TR10	İstanbul	TR100	İstanbul							
TR2	Batı Marmara West Marmara	TR21	(Tekirdağ,	TR211	Tekirdağ	TR8	Batı Karadeniz West Black Sea	TR81	(Zonguldak,	TR811	Zonguldak	
			Edirne,	TR212	Edirne				Karabük,	TR812	Karabük	
			Kırklareli)	TR213	Kırklareli				Bartın)	TR813	Bartın	
		TR22	(Balıkesir,	TR221	Balıkesir			TR82	(Kastamonu,	TR821	Kastamonu	
Çanakkale)	TR222		Çanakkale	Çankırı,	TR822	Çankırı						
TR3	Ege Aegean	TR31	(İzmir)	TR310	İzmir	TR9	Doğu Karadeniz East Black Sea	TR90	(Trabzon	TR901	Trabzon	
			(Aydın,	TR321	Aydın				Ordu,	TR902	Ordu	
			TR32	Denizli,	TR322				Denizli	Giresun,	TR903	Giresun
		Muğla)		TR323	Muğla				Rize,	TR904	Rize	
		TR33	(Manisa,	TR331	Manisa				Artvin,	TR905	Artvin	
			Afyonkarahisar,	TR332	Afyonkarahisar				Gümüşhane)	TR906	Gümüşhane	
			Kütahya,	TR333	Kütahya							
Uşak)	TR334		Uşak									
TR4	Doğu Marmara East Marmara	TR41	(Bursa,	TR411	Bursa	TRA	Kuzeydoğu Anadolu Northeast Anatolia	TRA1	(Erzurum,	TRA11	Erzurum	
			Eskişehir,	TR412	Eskişehir				Erzincan,	TRA12	Erzincan	
			Bilecik)	TR413	Bilecik				Bayburt)	TRA13	Bayburt	
		TR42	(Kocaeli,	TR421	Kocaeli			TRA2	(Ağrı,	TRA21	Ağrı	
			Sakarya,	TR422	Sakarya					Kars,	TRA22	Kars
			Düzce	TR423	Düzce					İğdır,	TRA23	İğdır
			Bolu,	TR424	Bolu					Ardahan)	TRA24	Ardahan
Yalova)	TR425	Yalova										
TR5	Batı Anadolu West Anatolia	TR51	(Ankara)	TR510	Ankara	TRB	Ortadoğu Anadolu Centraleast Anatolia	TRB1	(Malatya,	TRB11	Malatya	
		TR52	(Konya,	TR521	Konya				Elazığ,	TRB12	Elazığ	
TR6	Akdeniz Mediterranean	TR61	(Antalya,	TR611	Antalya	TRC	Güneydoğu Anadolu Southeast Anatolia	TRC1	(Gaziantep,	TRC11	Gaziantep	
			Isparta,	TR612	Isparta				Adıyaman,	TRC12	Adıyaman	
			Burdur)	TR613	Burdur				Kilis)	TRC13	Kilis	
		TR62	(Adana,	TR621	Adana			TRC2	(Şanlıurfa,	TRC21	Şanlıurfa	
			Mersin)	TR622	Mersin					Diyarbakır)	TRC22	Diyarbakır
		TR63	(Hatay,	TR631	Hatay			TRC3	(Mardin,	TRC31	Mardin	
			Kahramanmaraş	TR632	Kahramanmaraş					Batman,	TRC32	Batman
TR7	Orta Anadolu Central Anatolia	TR71	(Kırıkkale,	TR711	Kırıkkale	TRC33	Şırnak,	TRC33	Şırnak			
			Aksaray,	TR712	Aksaray			Siirt)	TRC34	Siirt		
			Niğde,	TR713	Niğde							
			Nevşehir,	TR714	Nevşehir							
			Kırşehir)	TR715	Kırşehir							
		(Kayseri,	TR721	Kayseri								
		Sivas,	TR722	Sivas								
Yozgat)	TR723	Yozgat										
Toplam Total						12		26		81		

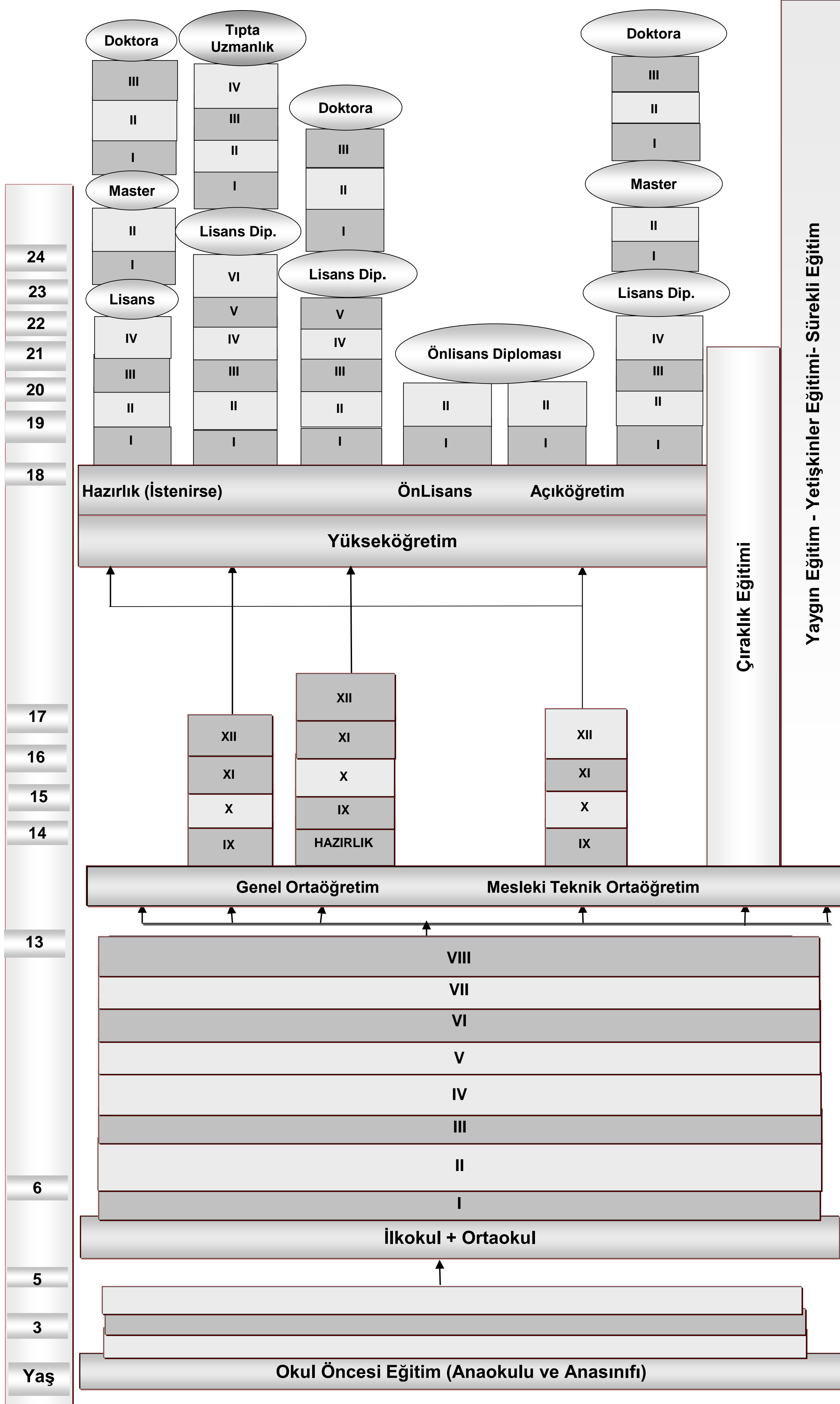
1. Millî Eğitim Bakanlığı Teşkilat Şeması



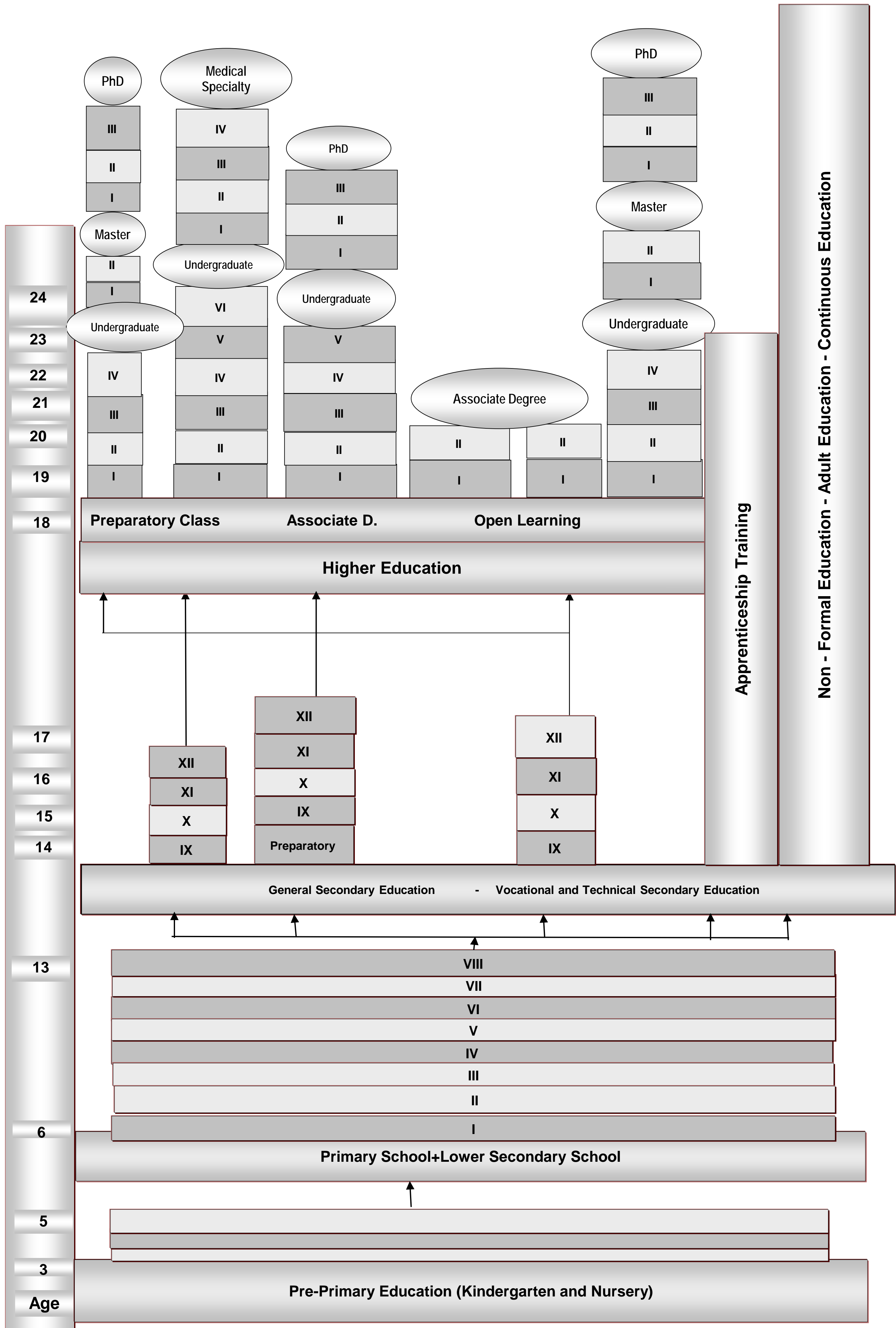
1. Structural Organization of The Ministry of National Education



2. Türk Millî Eğitim Sistemi



2. Turkish National Education System



1.1.a Öğretim yılı ve eğitim seviyesine göre okullaşma oranı
Schooling ratio by educational year and level of education

(%)

Öğretim Yılı Educational Year	Yaş -Age	Okul Öncesi Pre Primary Education			Okullaşma Oranı Schooling Ratio	İlköğretim Primary Education			Ortaöğretim Secondary Education			Yükseköğretim Higher Education		
		Toplam Total	Erkek Male	Kadın Female		Toplam Total	Erkek Male	Kadın Female	Toplam Total	Erkek Male	Kadın Female	Toplam Total	Erkek Male	Kadın Female
1997/98	3-5 Yaş	-	-	-	Brüt - Gross	89,51	96,26	82,43	52,79	60,20	44,97	19,52	22,92	15,95
	4-5 Yaş	-	-	-	Net - Net	84,74	90,25	78,97	37,87	41,39	34,16	10,25	11,28	9,17
1998/99	3-5 Yaş	-	-	-	Brüt - Gross	94,31	100,72	87,60	57,15	64,89	48,99	21,67	25,47	17,68
	4-5 Yaş	-	-	-	Net - Net	89,26	94,48	83,79	38,87	42,34	35,22	10,76	11,81	9,67
1999/00	3-5 Yaş	-	-	-	Brüt - Gross	97,52	103,31	91,47	58,84	67,10	50,15	21,05	24,55	17,42
	4-5 Yaş	-	-	-	Net - Net	93,54	98,41	88,45	40,38	44,05	36,52	11,62	12,68	10,52
2000/01	3-5 Yaş	-	-	-	Brüt - Gross	100,93	106,32	95,31	60,97	69,67	51,84	22,25	25,55	18,79
	4-5 Yaş	-	-	-	Net - Net	95,28	99,58	90,79	43,95	48,49	39,18	12,27	13,12	11,38
2001/02	3-5 Yaş	-	-	-	Brüt - Gross	99,45	104,19	94,51	67,89	76,94	58,38	23,37	26,59	19,99
	4-5 Yaş	-	-	-	Net - Net	92,40	96,20	88,45	48,11	53,01	42,97	12,98	13,75	12,17
2002/03	3-5 Yaş	-	-	-	Brüt - Gross	96,49	100,89	91,91	60,76	69,36	51,66	21,12	24,00	18,00
	4-5 Yaş	-	-	-	Net - Net	90,98	94,49	87,34	50,57	55,72	45,16	14,65	15,73	13,53
2003/04	3-5 Yaş	-	-	-	Brüt - Gross	96,30	100,31	92,14	60,97	69,67	51,84	22,25	25,55	18,79
	4-5 Yaş	-	-	-	Net - Net	90,21	93,41	86,89	53,37	58,01	48,50	15,31	16,62	13,93
2004/05	3-5 Yaş	-	-	-	Brüt - Gross	95,74	99,48	91,85	60,90	69,29	51,08	21,60	24,79	18,63
	4-5 Yaş	-	-	-	Net - Net	89,66	92,58	86,63	54,87	59,05	50,51	16,60	18,03	15,10
2005/06	3-5 Yaş	-	-	-	Brüt - Gross	95,59	98,83	92,24	60,90	69,29	51,08	21,60	24,79	18,63
	4-5 Yaş	-	-	-	Net - Net	89,77	92,29	87,16	56,63	61,13	51,95	18,85	20,22	17,41
2006/07	3-5 Yaş	-	-	-	Brüt - Gross	96,34	99,21	93,37	60,90	69,29	51,08	21,60	24,79	18,63
	4-5 Yaş	-	-	-	Net - Net	90,13	92,25	87,93	56,51	60,71	52,16	20,14	21,56	18,66
2007/08	3-5 Yaş	-	-	-	Brüt - Gross	104,54	106,41	102,57	67,55	74,04	60,70	28,19	31,62	24,56
	4-5 Yaş	-	-	-	Net - Net	97,37	98,53	96,14	58,56	61,17	55,81	21,06	22,37	19,69
2008/09	3-5 Yaş	-	-	-	Brüt - Gross	103,84	104,91	102,71	66,62	72,05	60,70	28,19	31,62	24,56
	4-5 Yaş	-	-	-	Net - Net	96,49	96,99	95,97	58,52	60,63	56,30	27,69	29,40	25,92
2009/10	3-5 Yaş	26,92	27,34	26,48	Brüt - Gross	106,48	107,05	105,88	64,19	69,14	60,70	28,19	31,62	24,56
	4-5 Yaş	38,55	39,17	37,91	Net - Net	98,17	98,47	97,84	64,95	67,55	62,21	30,42	31,24	29,55
2010/11	3-5 Yaş	29,85	30,25	29,43	Brüt - Gross	107,58	107,36	107,81	66,07	68,17	63,86	33,06	33,44	32,65
	4-5 Yaş	43,10	43,70	42,47	Net - Net	98,41	98,59	98,22	66,07	68,17	63,86	33,06	33,44	32,65
2011/12	3-5 Yaş	30,87	31,23	30,49	Brüt - Gross	108,42	108,21	108,65	67,37	68,53	66,14	35,51	35,59	35,42
	4-5 Yaş	44,04	44,56	43,50	Net - Net	98,67	98,77	98,56	67,37	68,53	66,14	35,51	35,59	35,42
	5 Yaş	65,69	66,20	65,16										

Öğretim Yılı Educational Year	Okullaşma Oranı Schooling Ratio	Yaş -Age	Okul Öncesi Pre Primary Education			İlkokul Primary School			Ortaokul Lower Secondary School			Ortaöğretim Upper Secondary Education			Yükseköğretim Higher Education		
			Toplam Total	Erkek Male	Kadın Female	Toplam Total	Erkek Male	Kadın Female	Toplam Total	Erkek Male	Kadın Female	Toplam Total	Erkek Male	Kadın Female	Toplam Total	Erkek Male	Kadın Female
2012/13	Brüt - Gross	3-5 Yaş	30,93	31,42	30,41	107,52	107,21	107,84	107,64	106,12	109,24	96,77	99,60	93,77	74,86	79,51	70,01
	Net - Net		26,63	26,94	26,31	98,86	98,81	98,92	93,09	93,19	92,98	70,06	70,77	69,31	38,50	38,40	38,61
	Brüt - Gross	4-5 Yaş	44,04	44,86	43,18	-	-	-	-	-	-	-	-	-	-	-	-
	Net - Net		37,36	37,88	36,80	-	-	-	-	-	-	-	-	-	-	-	-
	Brüt - Gross	5 Yaş	55,35	57,34	53,24	-	-	-	-	-	-	-	-	-	-	-	-
	Net - Net		39,72	41,03	38,33	-	-	-	-	-	-	-	-	-	-	-	-
2013/14	Brüt - Gross	3-5 Yaş	28,03	28,61	27,42	111,94	111,49	112,41	108,80	106,89	110,83	103,26	106,05	100,32	81,70	86,24	76,96
	Net - Net		27,71	28,23	27,15	99,57	99,53	99,61	94,52	94,57	94,47	76,65	77,22	76,05	39,89	38,90	40,93
	Brüt - Gross	4-5 Yaş	37,94	38,84	36,98	-	-	-	-	-	-	-	-	-	-	-	-
	Net - Net		37,46	38,28	36,58	-	-	-	-	-	-	-	-	-	-	-	-
	Brüt - Gross	5 Yaş	43,49	45,38	41,49	-	-	-	-	-	-	-	-	-	-	-	-
	Net - Net		42,54	44,27	40,72	-	-	-	-	-	-	-	-	-	-	-	-
2014/15	Brüt - Gross	3-5 Yaş	37,12	37,96	36,24	101,10	100,82	101,39	107,12	105,52	108,80	107,36	109,82	104,77	88,94	93,44	84,24
	Net - Net		32,68	33,11	32,22	96,30	96,04	96,57	94,35	94,39	94,30	79,37	79,46	79,26	39,49	37,95	41,10
	Brüt - Gross	4-5 Yaş	46,83	47,88	45,72	-	-	-	-	-	-	-	-	-	-	-	-
	Net - Net		41,57	42,23	40,87	-	-	-	-	-	-	-	-	-	-	-	-
	Brüt - Gross	5 Yaş	66,02	68,42	63,48	-	-	-	-	-	-	-	-	-	-	-	-
	Net - Net		53,78	55,27	52,21	-	-	-	-	-	-	-	-	-	-	-	-
2015/16	Brüt - Gross	3-5 Yaş	38,61	39,40	37,78	99,19	98,91	99,48	107,13	105,49	108,87	109,85	112,28	107,29	-	-	-
	Net - Net		33,26	33,63	32,87	94,87	94,54	95,22	94,39	94,36	94,43	79,79	79,36	80,24	-	-	-
	Brüt - Gross	4-5 Yaş	49,27	50,20	48,30	-	-	-	-	-	-	-	-	-	-	-	-
	Net - Net		42,96	43,53	42,36	-	-	-	-	-	-	-	-	-	-	-	-
	Brüt - Gross	5 Yaş	70,19	72,28	67,99	-	-	-	-	-	-	-	-	-	-	-	-
	Net - Net		55,48	56,74	54,16	-	-	-	-	-	-	-	-	-	-	-	-

Not 1. 18.08.1997 tarihli ve 4306 sayılı Kanun ile 1997/98 öğretim yılından itibaren 8 yıllık kesintisiz, 30.03.2012 tarihli ve 6287 sayılı Kanun ile 2012/13 öğretim yılından itibaren de 12 yıllık kademeli zorunlu eğitime geçilmiştir.

Note 1. Compulsory education was expanded to 8 uninterrupted with law No. 4306 dated 18.08.1997 as of 1997/98 educational year, but to 12 gradual years with law No. 6287 dated 30.03.2012 as of 2012/13 educational year.

2. 2000/01-2005/06 öğretim yılları arasında okullaşma oranları 2000 Genel Nüfus Sayımı sonuçlarına göre yapılan nüfus projeksiyonlarına göre, 2007-2008 öğretim yılından itibaren okullaşma oranları Adrese Dayalı Nüfus Kayıt Sistemi, Nüfus Sayımı sonuçlarına göre hesaplanmıştır.

2. Schooling ratios for the educational year 2000/01-2005/06 were calculated according to the population projection based on the results of General Population Census 2000 and schooling ratios as of the 2007-2008 educational year were calculated according to the results of the Address-Based Population Register System Population Census.

1.1.b Öğretim yılı ve yaş gruplarına (doğum yıllarına) göre NET okullaşma oranı

NET schooling ratio by educational year and age groups (birth year)

(%)

Öğretim Yılı Educational Year	Cinsiyet Gender	3 Yaş	4 Yaş	5 Yaş	3-5 Yaş	4-5 Yaş	6-9 Yaş	10-13 Yaş	14-17 Yaş
		Age 3	Age 4	Age 5	Age 3-5	Age 4-5	Age 6-9	Age 10-13	Age 14-17
2015/16	Toplam - Total	11,74	33,56	67,17	39,54	50,46	98,81	99,05	85,31
	Erkek - Male	11,67	33,62	67,42	39,63	50,61	98,72	99,11	85,14
	Kadın - Female	11,81	33,50	66,91	39,45	50,30	98,90	98,98	85,49

Not 1. Yaş gruplarına (Doğum yılları) göre NET okullaşma oranları hesaplanırken; öğrencinin ait olduğu eğitim kademesine (öğrenim türüne) bakılmaksızın, ilgili yaş grubunda bulunan toplam öğrencilerin, ilgili yaş grubunda bulunan toplam nüfusa bölünmesi ile elde edilmiştir.

Note 1. The calculation of NET schooling percentage according to age groups (birth year) is obtained by dividing the total numbers of students in the relevant age group without considering the education level (type) of the students to the total population of the students in the relevant age group.

2. Yaş gruplarına (Doğum yıllarına) göre NET okullaşma oranları, 1.3 tablosunda İBBS 3. düzey (il bazında) ayrıntısında ayrıca verilmiştir.

2. NET schooling ratio based on age groups (birth year) is separately given in the table 1.3 by Statistical Regions Level 3 (provincial based).

1.2 İstatistik Bölge Birimleri Sınıflaması 3. düzey ve eğitim seviyesine göre okullaşma oranı

Schooling ratio by Statistical Regions Level 3 and level of education

[2015/16 Öğretim yılı başı - Beginning of the educational year 2015/16]

İBBS - 3. Düzey SR - Level 3	Yaş Age	Okul Öncesi Brüt ⁽¹⁾ Pre Primary Education ⁽¹⁾			Okul Öncesi Net ⁽¹⁾ Pre Primary Education ⁽¹⁾			Okullaşma Oranı ⁽¹⁾⁽⁴⁾ Schooling Ratio ⁽¹⁾⁽⁴⁾	İlköğretim (İlkokul+Ortaokul) Primary Education (Primary School+Lower Secondary School)			İlkokul Primary School			Ortaokul Lower Secondary School			Ortaöğretim (Lise) Upper Secondary Education			Genel Ortaöğretim ⁽²⁾ General Secondary Education ⁽²⁾			Mesleki ve Teknik Ortaöğretim ⁽³⁾ Vocational and Technical Secondary Education ⁽³⁾		
		Toplam Total	Erkek Male	Kadın Female	Toplam Total	Erkek Male	Kadın Female		Toplam Total	Erkek Male	Kadın Female	Toplam Total	Erkek Male	Kadın Female	Toplam Total	Erkek Male	Kadın Female	Toplam Total	Erkek Male	Kadın Female	Toplam Total	Erkek Male	Kadın Female			
		3-5	4-5	5	3-5	4-5	5		3-5	4-5	5	3-5	4-5	5	3-5	4-5	5	3-5	4-5	5	3-5	4-5	5			
TR Türkiye	3-5	38,61	39,40	37,78	33,26	33,63	32,87	Brüt - Gross	102,95	102,03	103,92	99,19	98,91	99,48	107,13	105,49	108,87	109,85	112,28	107,29	57,64	58,02	57,25	52,21	54,26	50,04
TR Turkey	4-5	49,27	50,20	48,30	42,96	43,53	42,36	Net - Net	96,44	96,34	96,54	94,87	94,54	95,22	94,39	94,36	94,43	79,79	79,36	80,24	36,65	34,66	38,75	43,14	44,71	41,48
	5	70,19	72,28	67,99	55,48	56,74	54,16																			
TR100 İstanbul	3-5	32,48	33,48	31,43	28,35	28,99	27,68	Brüt - Gross	104,18	103,02	105,41	98,71	98,44	99,00	110,35	108,17	112,67	121,31	122,55	119,98	60,59	62,75	58,27	60,72	59,80	61,71
	4-5	41,49	42,68	40,23	36,32	37,18	35,40	Net - Net	97,05	96,96	97,14	95,53	95,23	95,85	95,80	95,84	95,77	82,99	81,56	84,51	32,41	31,77	33,10	50,58	49,79	51,41
	5	59,05	61,33	56,64	47,13	48,65	45,52																			
TR211 Tekirdağ	3-5	42,83	43,77	41,86	35,74	36,44	35,01	Brüt - Gross	103,13	102,35	103,97	97,90	97,91	97,88	109,06	107,32	110,94	112,38	113,69	110,96	62,15	59,59	64,91	50,23	54,10	46,04
	4-5	54,07	55,25	52,85	45,56	46,53	44,54	Net - Net	96,43	96,45	96,42	93,94	93,73	94,17	95,15	95,10	95,20	81,94	81,20	82,75	39,06	35,22	43,22	42,88	45,98	39,53
	5	82,67	84,50	80,74	62,81	64,29	61,25																			
TR212 Edirne	3-5	57,29	58,00	56,54	48,62	49,03	48,18	Brüt - Gross	102,73	102,35	103,13	99,13	98,81	99,47	106,61	106,15	107,09	106,07	106,65	105,45	62,39	57,37	67,71	43,68	49,28	37,74
	4-5	70,00	71,33	68,58	60,46	61,46	59,39	Net - Net	96,64	96,75	96,52	93,36	93,19	93,54	94,20	94,73	93,65	84,72	83,76	85,74	47,05	41,40	53,05	37,67	42,35	32,70
	5	105,52	108,76	102,13	82,62	84,85	80,30																			
TR213 Kırklareli	3-5	54,21	53,45	55,05	45,11	44,20	46,10	Brüt - Gross	103,27	102,63	103,94	98,37	98,65	98,08	108,39	106,79	110,09	110,97	114,95	106,70	61,81	58,44	65,42	49,16	56,51	41,27
	4-5	67,70	66,37	69,14	56,83	55,45	58,33	Net - Net	96,63	96,58	96,68	93,75	93,66	93,85	95,14	94,74	95,56	86,87	88,21	85,43	45,22	40,72	50,04	41,65	47,49	35,39
	5	99,62	99,01	100,23	74,92	73,38	76,48																			
TR221 Balıkesir	3-5	47,10	48,18	45,96	39,11	39,53	38,66	Brüt - Gross	101,87	100,61	103,20	97,09	96,81	97,39	106,94	104,64	109,37	111,69	112,12	111,23	60,45	57,55	63,51	51,24	54,57	47,73
	4-5	58,94	60,30	57,51	49,50	50,18	48,80	Net - Net	96,25	96,05	96,45	93,57	93,13	94,04	95,79	95,62	95,96	86,02	84,98	87,12	42,38	38,31	46,67	43,64	46,66	40,45
	5	90,68	93,14	88,06	68,40	69,39	67,34																			
TR222 Çanakkale	3-5	50,53	51,14	49,90	41,10	41,30	40,89	Brüt - Gross	101,86	100,79	102,99	96,08	95,86	96,31	108,27	106,17	110,50	110,59	112,57	108,50	64,31	59,61	69,26	46,27	52,96	39,24
	4-5	61,69	61,95	61,41	51,43	51,64	51,20	Net - Net	95,59	95,50	95,68	92,14	91,87	92,42	95,34	95,36	95,31	86,91	87,33	86,47	46,90	41,52	52,55	40,02	45,81	33,92
	5	97,86	97,57	98,17	72,93	72,69	73,20																			
TR310 İzmir	3-5	44,95	45,58	44,30	38,17	38,38	37,96	Brüt - Gross	104,58	103,23	106,00	97,57	97,35	97,81	112,58	109,95	115,35	119,56	121,56	117,43	65,31	64,25	66,45	54,24	57,30	50,97
	4-5	56,32	56,96	55,66	48,26	48,57	47,93	Net - Net	96,49	96,35	96,65	94,38	94,05	94,73	95,78	95,62	95,96	85,09	83,53	86,77	40,65	37,15	44,39	44,44	46,38	42,38
	5	81,59	83,10	80,03	62,73	63,39	62,05																			
TR321 Aydın	3-5	49,18	49,39	48,96	41,13	41,11	41,15	Brüt - Gross	101,30	100,52	102,14	97,17	97,38	96,95	105,90	104,00	107,92	108,63	109,03	108,21	65,63	63,37	68,01	43,00	45,65	40,20
	4-5	61,42	61,83	60,99	51,85	52,18	51,50	Net - Net	96,25	96,20	96,31	93,75	93,67	93,84	95,76	95,37	96,18	83,41	81,73	85,20	46,03	42,25	50,03	37,39	39,48	35,17
	5	90,75	91,60	89,87	68,33	68,86	67,79																			
TR322 Denizli	3-5	52,47	52,66	52,27	42,24	41,94	42,56	Brüt - Gross	101,24	100,87	101,63	97,08	97,02	97,15	105,77	105,05	106,54	108,50	108,82	108,17	57,98	56,32	59,70	50,53	52,49	48,47
	4-5	63,86	64,14	63,57	53,26	53,27	53,25	Net - Net	95,46	95,35	95,58	92,14	91,67	92,64	93,99	93,80	94,18	84,77	82,81	86,82	40,40	37,24	43,70	44,37	45,58	43,12
	5	98,66	99,26	98,00	73,78	74,11	73,43																			
TR323 Muğla	3-5	51,02	51,66	50,33	41,05	40,92	41,19	Brüt - Gross	101,24	100,45	102,07	95,91	95,61	96,23	107,35	106,03	108,74	114,44	115,90	112,86	70,95	67,93	74,23	43,50	47,97	38,64
	4-5	63,73	64,39	63,04	52,39	52,25	52,55	Net - Net	95,10	94,93	95,28	92,36	91,80	92,96	94,53	94,42	94,64	83,79	82,60	85,09	46,83	41,50	52,62	36,96	41,10	32,47
	5	101,20	103,73	98,57	74,62	75,15	74,08																			
TR331 Manisa	3-5	42,33	43,01	41,60	34,44	34,56	34,31	Brüt - Gross	101,18	100,40	102,02	96,60	96,23	96,99	106,28	105,00	107,67	106,78	107,42	106,11	54,01	50,48	57,74	52,78	56,94	48,37
	4-5	54,84	55,40	54,26	45,54	45,53	45,56	Net - Net	96,38	96,09	96,68	93,68	93,11	94,28	96,48	96,22	96,75	84,08	83,31	84,90	39,12	34,92	43,56	44,96	48,39	41,34
	5	87,54	89,33	85,65	65,36	65,68	65,02																			
TR332 Afyonkarahisar	3-5	40,10	40,57	39,61	33,98	33,90	34,06	Brüt - Gross	100,01	99,71	100,33	97,22	96,86	97,59	103,02	102,77	103,29	101,85	104,44	99,13	53,45	53,51	53,38	48,40	50,93	45,76
	4-5	52,26	52,60	51,91	44,84	44,61	45,08	Net - Net	95,41	95,23	95,59	93,84	93,26	94,44	94,47	94,41	94,53	78,44	77,21	79,72	36,42	32,52	40,50	42,02	44,69	39,22
	5	79,82	81,36	78,19	62,65	62,88	62,40																			
TR333 Kütahya	3-5	48,45	48,65	48,24	40,20	40,36	40,03	Brüt - Gross	101,64	100,26	103,12	96,40	96,53	96,25	107,14	104,12	110,41	120,86	121,41	120,29	63,27	60,23	66,46	57,59	61,18	53,83
	4-5	60,58	60,56	60,61	50,68	50,79	50,57	Net - Net	96,40	96,56	96,22	93,57	93,57	93,57	96,91	97,01	96,81	90,86	90,45	91,29	42,29	39,21	45,51	48,57	51,24	45,78
	5	89,36	89,82	88,87	66,37	67,03	65,68																			
TR334 Uşak	3-5	44,79	45,62	43,90	35,54	35,36	35,74	Brüt - Gross	100,26	99,09	101,52	95,49	94,95	96,08	105,38	103,53	107,37	112,66	109,86	115,66	71,86	67,05	76,98	40,81	42,81	38,67
	4-5	58,04	58,40	57,65	47,55	47,20	47,92	Net - Net	95,39	95,01</																

1.2 İstatistik Bölge Birimleri Sınıflaması 3. düzey ve eğitim seviyesine göre okullaşma oranı (devam)

Schooling ratio by Statistical Regions Level 3 and level of education (continued)

[2015/16 Öğretim yılı başı - Beginning of the educational year 2015/16]

İBBS - 3. Düzey SR - Level 3	Yaş Age	Okul Öncesi Brüt ⁽¹⁾ Pre Primary Education ⁽¹⁾			Okul Öncesi Net ⁽¹⁾ Pre Primary Education ⁽¹⁾			Okullaşma Oranı ⁽¹⁾⁽⁴⁾ Schooling Ratio ⁽¹⁾⁽⁴⁾	İlköğretim (İlkokul+Ortaokul) Primary Education (Primary School+Lower Secondary School)			İlkokul Primary School			Ortaokul Lower Secondary School			Ortaöğretim (Lise) Upper Secondary Education			Genel Ortaöğretim ⁽²⁾ General Secondary Education ⁽²⁾			Mesleki ve Teknik Ortaöğretim ⁽³⁾ Vocational and Technical Secondary Education ⁽³⁾		
		Toplam Total	Erkek Male	Kadın Female	Toplam Total	Erkek Male	Kadın Female		Toplam Total	Erkek Male	Kadın Female	Toplam Total	Erkek Male	Kadın Female	Toplam Total	Erkek Male	Kadın Female	Toplam Total	Erkek Male	Kadın Female	Toplam Total	Erkek Male	Kadın Female	Toplam Total	Erkek Male	Kadın Female
TR425 Yalova	3-5	49,51	50,44	48,51	42,74	43,37	42,06	Brüt - Gross	101,85	99,14	104,71	96,16	95,96	96,37	108,24	102,66	114,18	116,97	118,26	115,58	67,05	64,92	69,33	49,92	53,34	46,24
	4-5	61,95	62,12	61,77	54,22	54,37	54,05	Net - Net	94,81	94,54	95,10	92,67	92,29	93,06	93,93	93,55	94,34	85,43	85,92	84,91	45,66	43,16	48,34	39,78	42,76	36,57
	5	87,62	88,01	87,19	69,69	70,12	69,21																			
TR510 Ankara	3-5	39,21	40,18	38,19	32,98	33,46	32,48	Brüt - Gross	101,41	100,06	102,83	96,14	96,03	96,26	107,39	104,66	110,26	120,00	121,08	118,85	66,97	66,42	67,54	53,03	54,66	51,31
	4-5	49,35	50,30	48,35	41,84	42,41	41,24	Net - Net	95,95	95,78	96,13	93,47	93,10	93,86	96,08	95,77	96,41	88,78	87,05	90,62	43,80	41,18	46,58	44,98	45,87	44,04
	5	75,50	77,31	73,59	58,04	58,95	57,08																			
TR521 Konya	3-5	37,02	37,64	36,38	30,34	30,25	30,43	Brüt - Gross	101,54	100,76	102,36	98,06	97,74	98,40	105,35	104,07	106,72	109,41	110,48	108,29	52,86	55,46	50,15	56,55	55,02	58,14
	4-5	48,86	49,42	48,26	40,99	40,91	41,08	Net - Net	96,37	96,11	96,64	94,49	93,98	95,02	95,21	94,86	95,57	81,72	80,62	82,87	33,52	33,58	33,46	48,20	47,04	49,42
	5	76,66	78,83	74,35	58,05	58,76	57,29																			
TR522 Karaman	3-5	46,27	47,28	45,18	38,44	39,00	37,83	Brüt - Gross	100,89	100,20	101,61	97,01	96,71	97,33	105,03	103,91	106,22	118,03	117,05	119,01	70,52	70,12	70,92	47,52	46,93	48,10
	4-5	59,92	61,06	58,68	51,13	51,73	50,47	Net - Net	96,09	95,87	96,32	93,60	93,05	94,17	95,60	95,40	95,81	87,82	85,27	90,36	47,80	45,09	50,51	40,02	40,19	39,85
	5	92,63	94,57	90,52	71,88	72,54	71,16																			
TR611 Antalya	3-5	53,59	54,13	53,00	43,27	42,97	43,59	Brüt - Gross	101,79	100,64	103,00	96,02	95,77	96,29	108,48	106,30	110,81	118,32	118,55	118,07	72,06	71,72	72,43	46,26	46,83	45,64
	4-5	65,20	65,77	64,59	53,95	53,81	54,10	Net - Net	94,94	94,70	95,20	91,98	91,40	92,59	94,04	93,73	94,36	84,32	82,60	86,15	45,79	42,68	49,11	38,53	39,92	37,04
	5	98,93	100,80	96,95	72,54	72,73	72,35																			
TR612 Isparta	3-5	53,04	52,98	53,12	42,06	41,56	42,58	Brüt - Gross	99,73	99,22	100,27	95,09	95,36	94,79	104,85	103,46	106,34	121,97	121,92	122,02	63,60	60,13	67,27	58,37	61,80	54,75
	4-5	65,25	64,83	65,70	53,27	52,72	53,86	Net - Net	94,36	94,44	94,28	91,06	90,88	91,24	93,94	93,71	94,18	94,74	92,98	96,59	45,32	40,83	50,06	49,42	52,15	46,53
	5	102,85	103,89	101,77	74,09	74,39	73,77																			
TR613 Burdur	3-5	57,37	57,68	57,03	43,67	43,35	44,03	Brüt - Gross	101,62	100,89	102,41	98,10	97,75	98,46	105,27	104,13	106,48	111,26	112,29	110,17	62,51	58,39	66,81	48,74	53,90	43,37
	4-5	66,99	66,85	67,13	55,04	54,95	55,14	Net - Net	94,47	94,05	94,91	90,77	89,93	91,66	90,98	90,38	91,60	88,36	87,58	89,19	46,64	41,55	51,94	41,73	46,03	37,24
	5	102,88	101,52	104,41	75,01	74,34	75,77																			
TR621 Adana	3-5	37,99	39,15	36,77	32,30	33,03	31,53	Brüt - Gross	102,16	101,53	102,83	99,14	98,92	99,37	105,63	104,50	106,82	106,16	109,48	102,70	59,59	58,05	61,19	46,57	51,43	41,51
	4-5	47,39	48,53	46,20	40,77	41,57	39,93	Net - Net	96,31	96,18	96,46	94,42	93,99	94,87	93,71	93,55	93,88	78,67	78,78	78,55	42,40	39,35	45,57	36,27	39,43	32,98
	5	69,73	71,97	67,36	54,31	55,80	52,73																			
TR622 Mersin	3-5	51,85	52,75	50,89	43,60	44,01	43,17	Brüt - Gross	102,24	101,58	102,94	98,32	98,18	98,47	106,59	105,34	107,91	107,48	108,31	106,61	56,91	54,45	59,50	50,58	53,86	47,11
	4-5	64,80	65,72	63,83	55,38	56,03	54,71	Net - Net	96,51	96,39	96,63	94,33	93,94	94,75	95,27	95,07	95,49	81,37	80,93	81,84	40,21	37,29	43,29	41,16	43,64	38,56
	5	92,47	94,26	90,59	70,44	71,52	69,31																			
TR631 Hatay	3-5	45,54	45,99	45,06	39,80	39,89	39,71	Brüt - Gross	100,36	99,75	101,00	97,81	97,74	97,87	103,26	102,04	104,53	102,12	104,33	99,78	53,06	52,41	53,75	49,05	51,92	46,03
	4-5	60,11	60,75	59,43	53,17	53,46	52,85	Net - Net	96,15	96,12	96,19	94,73	94,48	95,00	95,11	95,00	95,21	78,85	78,90	78,80	37,33	34,92	39,86	41,52	43,98	38,94
	5	87,78	89,08	86,42	71,71	72,20	71,20																			
TR632 Kahramanmaraş	3-5	33,37	34,22	32,48	27,74	28,14	27,31	Brüt - Gross	101,50	101,07	101,95	98,07	97,94	98,22	105,35	104,62	106,11	98,71	101,00	96,26	46,29	47,32	45,20	52,41	53,68	51,06
	4-5	43,60	44,44	42,72	37,30	37,86	36,71	Net - Net	95,66	95,44	95,89	94,09	93,66	94,54	93,59	93,12	94,09	73,32	72,66	74,03	29,27	27,79	30,84	44,06	44,87	43,20
	5	68,45	71,20	65,60	53,88	55,87	51,83																			
TR633 Osmaniye	3-5	39,72	40,67	38,70	28,59	28,58	28,60	Brüt - Gross	102,20	102,13	102,28	99,35	99,32	99,37	105,47	105,35	105,59	106,78	108,35	105,12	51,66	49,94	53,46	55,12	58,42	51,65
	4-5	47,70	47,78	47,62	38,04	37,83	38,26	Net - Net	94,99	94,74	95,25	91,10	90,31	91,93	90,23	89,66	90,83	81,63	80,61	82,71	37,43	34,53	40,46	44,21	46,07	42,25
	5	79,70	80,53	78,82	57,46	57,55	57,37																			
TR711 Kırkkale	3-5	42,48	42,98	41,95	34,92	35,12	34,70	Brüt - Gross	101,03	99,87	102,23	97,22	96,60	97,87	105,04	103,33	106,78	116,60	119,85	113,22	52,66	47,95	57,55	63,94	71,91	55,67
	4-5	55,17	55,89	54,41	46,03	46,55	45,48	Net - Net	96,20	96,03	96,38	93,87	93,19	94,57	95,51	95,72	95,30	90,46	89,97	90,98	37,93	33,92	42,10	52,53	56,05	48,88
	5	86,24	86,88	85,55	65,14	65,26	65,00																			
TR712 Aksaray	3-5	39,24	39,33	39,14	33,17	32,97	33,38	Brüt - Gross	98,64	98,11	99,20	95,60	95,47	95,75	102,13	101,18	103,12	99,92	100,34	99,48	56,45	55,39	57,54	43,47	44,95	41,94
	4-5	50,38	50,60	50,15	43,39	43,22	43,56	Net - Net	93,77	93,78	93,76	92,37	92,17	92,58	92,67	92,55	92,80	75,05	73,85	76,29	37,28	34,27	40,39	37,77	39,58	35,89
	5	77,54	80,80	74,33	61,09	63,19	59,02																			
TR713 Niğde	3-5	39,08	39,64	38,50	32,75	32,59	32,92	Brüt - Gross	100,69	100,62	100,76	97,87	97,76	97,99	103,69	103,69	103,69	99,05	100,35	97,69	54,23	52,71	55,81	44,82	47,64	41,88
	4-5	51,68	52,71	50,64	44,61	44,88	44,33	Net - Net	96,12	95,94	96,31	94,56	94,14	95,01	94,97											

1.2 İstatistik Bölge Birimleri Sınıflaması 3. düzey ve eğitim seviyesine göre okullaşma oranı (devam)

Schooling ratio by Statistical Regions Level 3 and level of education (continued)

[2015/'16 Öğretim yılı başı - Beginning of the educational year 2015/'16]

İBBS - 3. Düzey SR - Level 3	Yaş Age	Okul Öncesi Brüt ⁽¹⁾ Pre Primary Education ⁽¹⁾			Okul Öncesi Net ⁽¹⁾ Pre Primary Education ⁽¹⁾			Okullaşma Oranı ⁽¹⁾⁽⁴⁾ Schooling Ratio ⁽¹⁾⁽⁴⁾	İlköğretim (İlkokul+Ortaokul) Primary Education (Primary School+Lower Secondary School)			İlkokul Primary School			Ortaokul Lower Secondary School			Ortaöğretim (Lise) Upper Secondary Education			Genel Ortaöğretim ⁽²⁾ General Secondary Education ⁽²⁾			Mesleki ve Teknik Ortaöğretim ⁽³⁾ Vocational and Technical Secondary Education ⁽³⁾		
		Toplam Total	Erkek Male	Kadın Female	Toplam Total	Erkek Male	Kadın Female		Toplam Total	Erkek Male	Kadın Female	Toplam Total	Erkek Male	Kadın Female	Toplam Total	Erkek Male	Kadın Female	Toplam Total	Erkek Male	Kadın Female	Toplam Total	Erkek Male	Kadın Female	Toplam Total	Erkek Male	Kadın Female
TR813 Bartın	3-5	44,62	45,01	44,19	37,73	37,65	37,81	Brüt - Gross	102,36	101,13	103,67	97,11	96,60	97,65	107,86	105,77	110,12	116,73	113,52	120,01	52,06	47,36	56,86	64,67	66,15	63,15
	4-5	55,59	55,99	55,16	47,41	47,60	47,21	Net - Net	97,85	97,86	97,84	95,21	94,73	95,71	99,18	99,52	98,81	92,13	90,70	93,60	35,61	32,22	39,09	56,52	58,48	54,51
	5	82,74	87,31	78,00	63,81	67,57	59,90																			
TR821 Kastamonu	3-5	42,65	43,35	41,90	37,19	37,25	37,14	Brüt - Gross	102,70	100,16	105,34	96,80	96,45	97,17	108,71	103,99	113,55	118,96	116,52	121,56	59,87	53,54	66,61	59,09	62,98	54,95
	4-5	53,67	54,92	52,35	46,82	47,31	46,31	Net - Net	95,48	95,37	95,60	93,67	93,29	94,08	95,09	95,05	95,13	87,72	87,56	87,88	35,75	31,36	40,41	51,97	56,20	47,47
	5	76,21	77,94	74,35	60,48	60,66	60,29																			
TR822 Çankırı	3-5	47,31	46,77	47,87	40,16	39,23	41,14	Brüt - Gross	95,17	93,89	96,50	90,59	90,48	90,71	100,09	97,61	102,65	108,35	112,19	104,28	55,71	51,60	60,08	52,64	60,59	44,20
	4-5	58,30	57,61	59,01	49,62	48,60	50,69	Net - Net	89,53	89,12	89,96	87,34	86,93	87,78	88,64	87,81	89,50	80,68	80,72	80,64	36,95	31,22	43,03	43,73	49,50	37,60
	5	86,33	86,51	86,15	65,68	65,18	66,20																			
TR823 Sinop	3-5	44,97	45,96	43,94	38,36	38,89	37,81	Brüt - Gross	102,96	101,78	104,20	97,18	96,79	97,57	108,87	106,81	111,04	119,68	119,03	120,37	64,86	58,85	71,12	54,83	60,18	49,25
	4-5	56,23	57,11	55,31	48,24	48,79	47,66	Net - Net	96,22	96,12	96,33	94,05	93,61	94,51	95,70	95,85	95,55	88,05	87,51	88,62	41,09	36,51	45,86	46,96	51,00	42,76
	5	80,42	81,77	78,97	61,65	62,53	60,70																			
TR831 Samsun	3-5	46,02	46,91	45,08	40,25	40,60	39,88	Brüt - Gross	102,07	100,74	103,46	97,58	97,29	97,89	106,70	104,31	109,20	116,57	115,48	117,69	62,35	58,10	66,75	54,22	57,38	50,94
	4-5	58,15	58,89	57,35	51,18	51,50	50,83	Net - Net	96,72	96,65	96,80	95,02	94,68	95,38	96,61	96,60	96,62	86,47	85,39	87,58	41,43	37,53	45,48	45,04	47,87	42,10
	5	78,49	79,91	76,98	62,56	63,05	62,03																			
TR832 Tokat	3-5	55,45	55,74	55,14	48,64	48,71	48,57	Brüt - Gross	97,71	96,70	98,77	92,92	92,62	93,24	102,55	100,85	104,33	107,83	109,34	106,26	51,96	49,68	54,34	55,87	59,66	51,91
	4-5	66,80	67,55	65,97	59,23	59,72	58,70	Net - Net	91,39	91,27	91,52	89,32	88,96	89,71	90,59	90,52	90,66	81,30	80,50	82,12	35,37	32,12	38,77	45,92	48,38	43,35
	5	85,53	86,32	84,65	68,14	68,50	67,75																			
TR833 Çorum	3-5	43,43	44,32	42,45	36,32	36,64	35,98	Brüt - Gross	102,69	100,49	105,00	96,32	96,36	96,29	109,37	104,84	114,12	113,80	113,02	114,62	63,33	59,40	67,37	50,48	53,61	47,24
	4-5	53,79	54,55	52,98	45,88	46,32	45,42	Net - Net	94,91	94,68	95,15	91,99	91,66	92,34	93,79	93,17	94,43	82,59	81,17	84,06	41,38	37,56	45,32	41,21	43,61	38,73
	5	80,60	82,07	79,02	61,99	62,75	61,16																			
TR834 Amasya	3-5	53,21	54,31	52,05	45,84	46,44	45,21	Brüt - Gross	102,16	100,88	103,51	97,48	97,58	97,37	107,01	104,29	109,90	120,75	121,49	119,97	59,10	55,54	62,80	61,65	65,95	57,17
	4-5	65,72	66,98	64,41	56,92	57,67	56,13	Net - Net	97,09	97,12	97,06	94,59	94,49	94,69	97,23	97,06	97,41	94,86	94,92	94,80	42,14	38,27	46,17	52,72	56,65	48,63
	5	89,10	90,16	88,02	68,86	68,50	69,22																			
TR901 Trabzon	3-5	50,14	52,05	48,14	43,86	45,13	42,54	Brüt - Gross	101,19	100,06	102,36	97,36	96,99	97,74	105,27	103,36	107,22	122,60	121,27	124,00	60,10	57,97	62,32	62,50	63,30	61,67
	4-5	62,70	64,12	61,17	55,47	56,48	54,39	Net - Net	96,79	96,82	96,76	94,70	94,31	95,11	96,82	97,19	96,43	93,28	91,96	94,65	42,97	40,15	45,91	50,30	51,80	48,74
	5	83,05	85,10	80,84	66,72	67,82	65,53																			
TR902 Ordu	3-5	42,38	43,51	41,18	36,47	37,25	35,65	Brüt - Gross	99,21	98,13	100,36	95,56	95,47	95,66	103,06	100,95	105,29	105,25	103,86	106,69	47,01	42,55	51,64	58,24	61,31	55,05
	4-5	54,95	56,27	53,55	47,59	48,46	46,66	Net - Net	95,35	95,08	95,64	93,47	93,20	93,76	95,92	95,31	96,57	84,75	83,27	86,29	35,12	30,72	39,70	49,63	52,55	46,59
	5	80,08	82,95	77,03	63,16	65,02	61,18																			
TR903 Giresun	3-5	56,87	57,16	56,56	50,28	50,33	50,23	Brüt - Gross	99,15	98,33	100,00	95,30	95,45	95,14	102,91	101,15	104,75	116,73	118,13	115,25	56,61	53,35	60,02	60,12	64,78	55,23
	4-5	69,20	68,98	69,43	61,10	60,82	61,39	Net - Net	94,66	94,78	94,53	92,94	92,97	92,91	94,90	94,88	94,92	91,45	93,00	89,81	39,31	36,13	42,65	52,13	56,87	47,16
	5	89,53	89,88	89,16	71,16	71,50	70,79																			
TR904 Rize	3-5	47,04	48,84	45,20	41,14	42,31	39,94	Brüt - Gross	102,55	101,25	103,92	96,56	96,37	96,77	108,82	106,45	111,27	140,06	144,47	135,46	66,34	62,20	70,66	73,72	82,27	64,81
	4-5	59,05	60,87	57,16	51,87	53,01	50,68	Net - Net	96,76	97,38	96,12	94,27	94,10	94,45	97,74	99,03	96,41	100,00	100,00	97,75	44,49	41,12	48,00	56,31	62,59	49,75
	5	81,34	84,52	78,07	64,49	66,00	62,93																			
TR905 Artvin	3-5	45,75	47,02	44,42	40,20	41,14	39,22	Brüt - Gross	102,15	100,21	104,16	97,18	96,71	97,66	107,24	103,78	110,83	123,07	120,28	126,03	67,56	59,88	75,68	55,52	60,40	50,35
	4-5	58,40	60,44	56,24	51,09	52,82	49,27	Net - Net	96,71	96,55	96,88	94,97	94,48	95,47	97,09	97,22	96,96	92,82	91,84	93,87	46,53	41,99	51,33	46,30	49,85	42,54
	5	80,35	80,95	79,69	63,04	63,28	62,77																			
TR906 Gümüşhane	3-5	31,92	32,02	31,81	28,85	28,89	28,80	Brüt - Gross	76,35	76,12	76,59	75,10	73,82	76,43	77,66	78,50	76,76	89,64	88,47	90,85	47,03	49,00	44,99	42,61	39,47	45,86
	4-5	39,94	40,02	39,85	36,21	36,29	36,13	Net - Net	73,25	73,31	73,19	73,08	71,65	74,56	72,10	73,46	70,65	66,29	65,62	66,99	30,70	30,99	30,40	35,60	34,64	36,59
	5	52,95	54,05	51,79	44,16	45,11	43,15																			
TRA11 Erzurum	3-5	32,23	32,54	31,90	29,04	29,07	29,01	Brüt - Gross	104,40	103,03	105,82	101,96	101,43	102,52	106,83	104,65	109,05	97,79	101,48	93,92	55,94	59,05	52,67	41,85	42,43	41,24
	4-5	41,75	42,38	41,09	37,86	38,14	37,56	Net - Net	96,74	96,47	97,03	96,08	95,77	96,41	93,35	93,16										

1.2 İstatistikî Bölge Birimleri Sınıflaması 3. düzey ve eğitim seviyesine göre okullaşma oranı (devam)

Schooling ratio by Statistical Regions Level 3 and level of education (continued)

[2015/16 Öğretim yılı başı - Beginning of the educational year 2015/16]

İBBS - 3. Düzey SR - Level 3	Yaş Age	Okul Öncesi Brüt ⁽¹⁾ Pre Primary Education ⁽¹⁾						Okullaşma Oranı ⁽¹⁾⁽⁴⁾ Schooling Ratio ⁽¹⁾⁽⁴⁾	İlköğretim (İlkokul+Ortaokul) Primary Education (Primary School+Lower Secondary School)						Genel Ortaöğretim ⁽²⁾ General Secondary Education ⁽²⁾						Mesleki ve Teknik Ortaöğretim ⁽³⁾ Vocational and Technical Secondary Education ⁽³⁾					
		Okul Öncesi Brüt ⁽¹⁾ Pre Primary Education ⁽¹⁾		Okul Öncesi Net ⁽¹⁾ Pre Primary Education ⁽¹⁾		Toplam Total	Erkek Male		Kadın Female	İlkokul Primary School			Ortaokul Lower Secondary School			Ortaöğretim (Lise) Upper Secondary Education			Genel Ortaöğretim ⁽²⁾ General Secondary Education ⁽²⁾			Mesleki ve Teknik Ortaöğretim ⁽³⁾ Vocational and Technical Secondary Education ⁽³⁾				
		Toplam Total	Erkek Male	Kadın Female	Toplam Total					Erkek Male	Kadın Female	Toplam Total	Erkek Male	Kadın Female	Toplam Total	Erkek Male	Kadın Female	Toplam Total	Erkek Male	Kadın Female	Toplam Total	Erkek Male	Kadın Female			
TRA24 Ardahan	3-5	38,55	39,34	37,73	36,07	36,79	35,33	Brüt - Gross	102,10	101,73	102,49	100,64	100,21	101,09	103,54	103,24	103,86	102,78	101,70	103,96	42,79	40,44	45,34	59,99	61,25	58,62
	4-5	48,37	49,88	46,83	45,00	46,50	43,45	Net - Net	97,25	97,11	97,39	97,15	96,70	97,63	95,71	95,73	95,69	80,98	78,48	83,70	29,75	26,27	33,54	51,23	52,21	50,16
	5	58,61	59,70	57,46	50,39	51,60	49,11																			
TRB11 Malatya	3-5	40,07	40,85	39,26	34,11	34,30	33,92	Brüt - Gross	101,97	101,00	103,00	98,25	97,92	98,59	106,00	104,30	107,81	120,96	124,21	117,51	63,07	64,82	61,21	57,89	59,39	56,30
	4-5	51,80	52,92	50,63	44,61	45,14	44,06	Net - Net	96,65	96,48	96,83	94,83	94,26	95,42	95,85	95,71	95,99	86,85	85,95	87,80	40,61	38,77	42,56	46,24	47,18	45,24
	5	76,66	78,93	74,29	59,99	60,97	58,96																			
TRB12 Elazığ	3-5	40,67	42,24	39,01	36,54	37,77	35,23	Brüt - Gross	102,08	100,93	103,31	99,34	98,83	99,88	105,05	103,20	107,01	119,54	123,48	115,50	66,85	68,16	65,50	52,69	55,32	50,00
	4-5	52,81	54,50	51,00	47,64	49,13	46,04	Net - Net	96,77	96,80	96,73	95,80	95,43	96,21	95,63	96,06	95,17	86,15	86,78	85,50	43,90	42,42	45,42	42,25	44,36	40,08
	5	70,43	72,44	68,26	58,33	59,92	56,63																			
TRB13 Bingöl	3-5	31,65	31,78	31,51	29,60	29,43	29,77	Brüt - Gross	104,25	103,96	104,54	101,58	101,47	101,70	107,11	106,65	107,58	109,17	114,58	103,45	61,69	67,64	55,39	47,48	46,94	48,06
	4-5	41,94	42,53	41,32	39,52	39,93	39,10	Net - Net	96,54	96,68	96,40	96,91	96,81	97,02	93,03	93,49	92,55	71,89	73,82	69,86	35,20	36,99	33,31	36,69	36,83	36,54
	5	54,56	56,57	52,55	48,93	50,40	47,45																			
TRB14 Tunceli	3-5	53,80	53,76	53,84	47,91	47,76	48,06	Brüt - Gross	100,66	100,29	101,06	95,27	95,93	94,58	106,76	105,20	108,39	120,22	123,84	116,32	73,61	73,81	73,40	46,61	50,03	42,93
	4-5	68,89	67,98	69,91	60,97	60,08	61,98	Net - Net	94,71	95,09	94,31	92,80	93,42	92,15	94,62	94,53	94,71	80,62	80,87	80,35	47,16	45,15	49,33	33,46	35,73	31,02
	5	92,49	92,36	92,63	73,21	72,43	74,04																			
TRB21 Van	3-5	33,00	33,17	32,82	30,82	30,78	30,86	Brüt - Gross	107,11	106,93	107,29	108,48	107,81	109,17	105,64	105,99	105,28	80,09	84,10	75,88	38,26	43,75	32,49	41,83	40,35	43,38
	4-5	43,10	43,75	42,43	40,71	41,12	40,28	Net - Net	97,33	97,42	97,23	98,13	98,01	98,26	88,64	89,22	88,03	55,02	55,77	54,23	22,62	23,77	21,42	32,40	32,01	32,81
	5	47,56	50,27	44,77	42,03	44,19	39,79																			
TRB22 Muş	3-5	31,34	31,76	30,90	29,25	29,45	29,03	Brüt - Gross	106,30	106,25	106,36	107,66	107,03	108,33	104,90	105,44	104,34	68,89	76,42	61,04	31,42	35,32	27,36	37,47	41,10	33,68
	4-5	41,35	42,08	40,58	38,84	39,28	38,37	Net - Net	96,03	96,19	95,86	97,00	96,90	97,11	87,02	87,74	86,26	47,83	50,78	44,75	18,15	18,21	18,09	29,68	32,57	26,66
	5	47,02	48,67	45,19	41,22	42,36	39,97																			
TRB23 Bitlis	3-5	32,71	33,61	31,75	30,70	31,25	30,12	Brüt - Gross	106,28	105,73	106,87	104,61	103,85	105,43	108,04	107,72	108,38	86,25	98,07	73,76	50,10	59,45	40,22	36,15	38,62	33,55
	4-5	42,24	43,58	40,82	39,84	40,75	38,87	Net - Net	96,70	96,78	96,62	97,14	96,90	97,40	91,11	91,87	90,30	58,94	64,53	53,03	29,96	33,42	26,31	28,98	31,11	26,73
	5	47,51	51,13	43,61	41,92	44,60	39,04																			
TRB24 Hakkari	3-5	32,93	32,79	33,08	31,58	31,39	31,79	Brüt - Gross	100,43	99,98	100,91	104,95	105,06	104,83	96,01	95,00	97,07	98,09	102,00	94,07	44,69	46,83	42,50	53,40	55,18	51,57
	4-5	39,41	39,75	39,05	37,98	38,22	37,72	Net - Net	92,52	92,88	92,14	95,29	95,71	94,86	82,47	82,94	81,98	61,44	60,17	62,74	23,80	21,24	26,44	37,63	38,93	36,30
	5	39,83	41,52	38,01	36,35	37,86	34,73																			
TRC11 Gaziantep	3-5	29,42	30,16	28,65	25,81	26,22	25,38	Brüt - Gross	102,95	102,46	103,46	100,58	100,44	100,73	105,79	104,88	106,75	96,38	100,05	92,52	53,87	56,18	51,44	42,51	43,87	41,08
	4-5	39,63	40,60	38,63	35,13	35,81	34,42	Net - Net	97,24	97,19	97,29	96,29	95,96	96,64	94,14	94,08	94,20	72,44	72,39	72,48	36,57	35,36	37,84	35,87	37,03	34,64
	5	58,88	60,97	56,69	48,30	49,75	46,78																			
TRC12 Adıyaman	3-5	34,16	35,00	33,27	29,77	30,17	29,32	Brüt - Gross	102,20	102,07	102,35	99,73	99,87	99,58	104,95	104,47	105,44	112,68	117,59	107,52	54,47	58,56	50,17	58,21	59,03	57,35
	4-5	45,65	46,39	44,85	40,35	40,83	39,82	Net - Net	96,83	96,94	96,72	95,54	95,41	95,67	94,96	94,94	94,99	78,58	76,99	80,26	31,65	29,95	33,44	46,93	47,04	46,82
	5	67,76	69,35	65,98	55,26	56,41	53,97																			
TRC13 Kilis	3-5	42,33	43,94	40,63	37,45	38,68	36,17	Brüt - Gross	101,15	100,42	101,92	99,77	99,32	100,25	102,67	101,65	103,73	102,60	106,27	98,94	47,78	45,19	50,37	54,82	61,08	48,57
	4-5	55,24	56,66	53,72	49,20	50,16	48,16	Net - Net	96,61	96,34	96,90	95,81	95,32	96,34	93,96	93,65	94,28	79,87	80,16	79,58	32,74	28,04	37,43	47,14	52,12	42,15
	5	73,88	77,94	69,45	60,02	63,13	56,64																			
TRC21 Şanlıurfa	3-5	28,18	28,75	27,58	26,94	27,40	26,46	Brüt - Gross	107,56	107,04	108,11	107,42	106,66	108,22	107,73	107,49	107,98	84,53	95,40	73,22	45,63	52,51	38,47	38,90	42,89	34,75
	4-5	37,47	38,31	36,59	35,88	36,59	35,13	Net - Net	98,12	98,09	98,15	98,44	98,35	98,53	90,32	90,89	89,72	59,04	63,79	54,10	27,42	29,06	25,71	31,63	34,73	28,39
	5	41,49	43,29	39,61	37,69	39,19	36,12																			
TRC22 Diyarbakır	3-5	30,27	31,17	29,32	28,06	28,73	27,36	Brüt - Gross	105,25	104,92	105,60	103,92	103,65	104,21	106,73	106,33	107,14	96,13	102,36	89,63	48,89	54,22	43,33	47,24	48,15	46,30
	4-5	39,63	41,06	38,13	36,86	38,02	35,65	Net - Net	97,71	97,76	97,66	97,47	97,36	97,60	92,85	93,00	92,70	64,40	65,69	63,05	27,04	27,33	26,75	37,35	38,36	36,31
	5	48,51	51,94	44,91	41,93	44,70	39,02																			
TRC31 Mardin	3-5	28,62	28,99	28,21	27,01	27,23	26,77	Brüt - Gross	104,10	103,71	104,51	104,76	104,38	105,16	103,40	102,99	103,83	94,42	103,54	85,11	55,50	62,25	48,60	38,92	41,29	36,51
	4-5	37,62	38,35	36,85	35,62	36,17	35,04	Net																		

1.3 İstatistik Bölge Birimleri Sınıflaması 3. düzey yaş gruplarına göre net okullaşma oranı

NET schooling ratio based on age groups (birth year) by Statistical Regions Level 3

[2015/16 Öğretim yılı başı - Beginning of the educational year 2015/16]

İBBS - 3. Düzey SR - Level 3	3 Yaş Age 3			4 Yaş Age 4			5 Yaş Age 5			3-5 Yaş Age 3-5			4-5 Yaş Age 4-5			6-9 Yaş Age 6-9			10-13 Yaş Age 10-13			14-17 Yaş Age 14-17		
	2012 Doğumlu (Ocak...Eylül arası) Born in 2012 (Between January.....September)			2011 Doğumlu Born in 2011			2010 Doğumlu Born in 2010			2010-2011-2012 (Ocak...Eylül arası) Doğumlar Born in 2010-2011-2012 (Between January...September)			2010-2011 Doğumlar Born in 2010-2011			2006-2007-2008-2009 Doğumlar Born in 2006-2007-2008- 2009			2002-2003-2004-2005 Doğumlar Born in 2002-2003-2004- 2005			1998-1999-2000-2001 Doğumlar Born in 1998-1999-2000- 2001		
	Toplam Total	Erkek Male	Kadın Female	Toplam Total	Erkek Male	Kadın Female	Toplam Total	Erkek Male	Kadın Female	Toplam Total	Erkek Male	Kadın Female	Toplam Total	Erkek Male	Kadın Female	Toplam Total	Erkek Male	Kadın Female	Toplam Total	Erkek Male	Kadın Female	Toplam Total	Erkek Male	Kadın Female
TR Türkiye	11.74	11.67	11.81	33.56	33.62	33.50	67.17	67.42	66.91	39.54	39.63	39.45	50.46	50.61	50.30	98.81	98.72	98.90	99.05	99.11	98.98	85.31	85.14	85.49
TR100 İstanbul	10.53	10.61	10.44	28.02	28.39	27.63	57.39	58.05	56.70	33.78	34.19	33.35	42.87	43.38	42.32	99.13	99.06	99.20	99.19	99.28	99.10	87.27	86.05	88.58
TR211 Tekirdağ	14.12	14.14	14.10	32.60	33.08	32.10	69.60	70.35	68.81	40.46	41.01	39.89	51.00	51.70	50.26	98.98	98.92	99.04	99.71	99.83	99.58	86.84	86.53	87.19
TR212 Edirne	22.74	21.93	23.61	44.62	45.04	44.18	85.51	86.94	84.00	52.58	52.91	52.23	64.57	65.36	63.72	98.79	98.80	98.79	100.00	100.00	100.00	91.03	90.49	91.60
TR213 Kırklareli	19.92	20.38	19.40	42.60	42.11	43.16	81.13	79.54	82.75	50.15	49.03	51.36	62.38	60.83	64.05	99.25	99.37	99.12	99.85	99.79	99.92	91.54	92.94	90.03
TR221 Balıkesir	16.14	16.18	16.10	35.63	35.90	35.34	74.60	74.92	74.25	44.15	44.47	43.81	55.13	55.60	54.64	98.90	98.86	98.94	99.49	99.51	99.46	89.55	88.84	90.30
TR222 Çanakkale	19.04	18.63	19.45	36.39	36.77	35.99	77.27	76.86	77.70	45.55	45.55	45.55	56.35	56.31	56.40	98.48	98.37	98.60	99.79	99.85	99.72	91.30	92.20	90.36
TR310 İzmir	16.41	16.35	16.48	37.44	37.58	37.28	70.43	70.39	70.47	43.11	43.10	43.12	53.93	53.92	53.93	99.11	99.01	99.21	99.23	99.28	99.19	88.94	87.66	90.31
TR321 Aydın	18.48	18.18	18.82	39.57	39.91	39.22	76.38	76.26	76.49	46.62	46.34	46.91	58.13	58.12	58.14	98.88	98.96	98.81	99.41	99.32	99.50	87.32	86.10	88.62
TR322 Denizli	18.00	17.20	18.86	38.03	37.44	38.64	78.38	78.15	78.63	46.81	46.40	47.23	58.21	58.04	58.39	98.32	98.17	98.47	99.52	99.69	99.35	90.02	88.53	91.58
TR323 Muğla	16.41	16.77	16.00	35.86	35.31	36.45	80.66	80.50	80.82	46.57	46.37	46.78	58.53	58.25	58.82	98.45	98.38	98.52	98.80	98.96	98.64	88.07	87.28	88.93
TR331 Manisa	10.70	10.91	10.48	31.22	31.08	31.37	72.15	72.29	72.00	39.90	40.07	39.73	51.67	51.68	51.67	98.95	98.75	99.17	99.92	99.83	100.00	88.01	87.48	88.57
TR332 Afyonkarahisar	9.48	9.59	9.37	31.27	30.70	31.88	72.52	72.53	72.50	40.15	39.95	40.36	52.04	51.69	52.41	97.98	97.73	98.25	97.93	98.11	97.73	82.29	81.65	82.97
TR333 Kütahya	17.03	17.33	16.71	38.81	38.60	39.03	73.25	73.09	73.41	45.31	45.10	45.52	56.34	56.01	56.69	98.90	98.92	98.88	99.65	99.84	99.45	94.47	94.28	94.68
TR334 Uşak	9.18	9.52	8.81	30.17	29.12	31.31	76.44	76.67	76.18	41.11	40.89	41.35	53.62	53.16	54.11	97.93	97.72	98.15	99.19	99.26	99.13	90.44	86.53	94.61
TR411 Bursa	11.34	11.31	11.37	34.32	34.74	33.88	67.02	67.64	66.36	39.60	39.96	39.21	50.84	51.39	50.25	99.96	99.87	100.00	99.72	99.77	99.67	89.38	89.12	89.65
TR412 Eskişehir	18.03	18.28	17.75	35.40	36.29	34.42	73.13	73.74	72.50	43.97	44.28	43.63	54.20	54.76	53.61	98.24	97.96	98.54	98.76	98.90	98.61	94.73	94.83	94.61
TR413 Bilecik	15.62	15.56	15.68	40.62	39.36	41.93	78.77	80.10	77.37	46.94	47.28	46.60	59.76	59.86	59.66	97.52	97.34	97.70	98.09	98.25	97.90	93.86	92.78	95.05
TR421 Kocaeli	11.64	11.31	11.98	39.82	40.24	39.37	73.77	74.15	73.38	44.13	44.40	43.85	56.98	57.33	56.61	99.18	99.00	99.37	99.48	99.57	99.38	90.36	89.77	91.00
TR422 Sakarya	11.90	12.07	11.72	37.82	37.67	37.98	67.35	67.36	67.33	41.35	41.56	41.13	52.75	52.77	52.73	98.57	98.44	98.71	98.97	99.09	98.85	88.30	87.66	88.98
TR423 Düzce	18.65	19.12	18.14	39.23	38.65	39.83	68.00	69.20	66.81	44.11	44.17	44.04	53.70	53.94	53.46	98.76	98.72	98.81	98.65	98.44	98.87	87.78	87.72	87.85
TR424 Bolu	17.56	16.44	18.74	37.56	37.33	37.81	68.56	69.97	67.04	43.26	43.47	43.04	52.75	53.33	52.13	97.22	97.26	97.17	97.77	97.76	97.78	98.19	102.78	93.39
TR425 Yalova	16.82	17.92	15.67	42.48	42.35	42.62	74.35	74.70	73.98	47.12	47.65	46.56	58.71	58.79	58.62	96.86	96.77	96.95	97.47	97.32	97.62	89.40	90.15	88.60
TR510 Ankara	13.12	13.28	12.95	29.63	29.97	29.27	63.66	64.04	63.26	37.32	37.64	37.00	46.74	47.07	46.39	98.24	98.09	98.39	99.10	99.14	99.06	92.42	91.13	93.79
TR521 Konya	7.22	7.04	7.40	28.53	27.78	29.31	67.80	67.60	68.02	36.45	36.18	36.74	48.14	47.76	48.53	99.14	99.06	99.23	99.10	98.97	99.23	85.85	85.36	86.37
TR522 Karaman	10.54	10.52	10.57	35.86	36.43	35.25	77.94	77.64	78.27	43.58	43.80	43.35	56.73	56.83	56.62	98.55	98.33	98.77	99.85	99.87	99.83	91.46	89.56	93.35
TR611 Antalya	19.65	19.29	20.04	40.14	39.76	40.55	78.57	78.54	78.60	48.41	48.11	48.72	59.60	59.44	59.77	98.16	98.10	98.22	98.86	98.92	98.79	89.51	88.38	90.73
TR612 Isparta	18.14	17.58	18.73	38.40	37.63	39.25	79.40	78.97	79.85	47.41	46.73	48.13	59.07	58.26	59.94	97.57	97.60	97.53	98.69	98.96	98.40	99.39	98.45	100.00
TR613 Burdur	18.09	17.51	18.74	40.05	39.84	40.26	79.95	78.99	80.99	48.56	48.00	49.17	60.26	59.88	60.66	98.84	98.47	99.24	98.95	98.91	98.99	95.21	95.42	94.98
TR621 Adana	13.28	13.84	12.69	30.58	30.82	30.34	63.97	64.22	63.70	37.91	38.29	37.50	47.43	47.72	47.12	98.75	98.61	98.91	99.25	99.29	99.21	85.27	85.76	84.77
TR622 Mersin	17.34	17.33	17.36	44.14	44.53	43.73	80.21	80.32	80.11	49.83	49.91	49.74	62.40	62.58	62.21	99.28	99.18	99.39	99.71	99.80	99.63	87.45	87.51	87.38
TR631 Hatay	9.98	9.97	10.00	39.07	39.26	38.88	80.17	80.12	80.21	45.83	45.73	45.92	59.82	59.87	59.77	98.36	98.31	98.41	98.67	98.60	98.75	82.84	83.27	82.39
TR632 Kahramanmaraş	6.22	6.18	6.25	24.66	24.32	25.01	63.07	63.82	62.31	33.44	33.47	33.40	44.02	44.06	43.97	98.42	98.21	98.64	98.56	98.36	98.76	80.25	80.45	80.04
TR633 Osmaniye	7.07	7.08	7.07	23.10	22.73	23.49	64.53	64.55	64.51	34.08	34.01	34.15	44.31	44.03	44.61	98.41	98.08	98.76	100.00	100.00	100.00	91.65	91.75	91.54
TR711 Kırıkkale	9.41	9.08	9.76	31.43	32.30	30.50	72.36	71.45	73.31	40.64	40.41	40.90	52.37	52.27	52.48	98.20	97.81	98.61	99.15	99.40	98.88	94.52	94.61	94.43
TR712 Aksaray	9.85	10.02	9.66	30.31	28.79	31.88	69.99	70.49	69.49	39.08	38.45	39.73	50.19	49.47	50.92	96.37	96.23	96.53	96.30	96.35	96.26	78.91	78.24	79.60
TR713 Niğde	6.46	6.18	6.77	30.30	29.96	30.65	71.39	71.11	71.69	38.47	38.12	38.83	51.09	51.06	51.13	98.92	98.85	99.00	98.82	98.78	98.86	83.32	82.71	83.95
TR714 Nevşehir	18.37	18.50	18.24	51.36	51.14	51.59	85.01	85.80	84.15	54.43	54.70	54.14	68.26	68.56	67.94	98.71	98.96	98.86	99.21	99.04	99.40	86.94	86.36	87.54
TR715 Kırşehir	10.68	9.67	11.75	32.73	33.19	32.26	77.91	79.16	76.63	43.10	43.33	42.86	55.46	56.36	54.53	96.49	96.21	96.78	97.42	97.78	97.04	94.51	96.10	92.83
TR721 Kayseri	6.82	6.83	6.80	27.27	26.75	27.82	65.00	64.78	65.23	35.00	34.77	35.25	46.05	45.76	46.36	99.47	99.42	99.52	99.76	99.75	99.77	89.46	88.35	90.63
TR722 Sivas	9.39	9.29	9.50	31.11	31.08	31.13	64.85	65.28	64.40	37.07	37.10	37.04	48.00	48.29	47.70	98.45	98.42	98.49	98.69	98.69	98.70	87.00	86.56	87.45
TR723 Yozgat	8.13	6.72	9.65	30.51	30.10	30.95	66.18	65.17	67.26	37.72	36.82	38.67	48.64	47.95	49.37	93.74	93.79	93.69	91.76	92.01	91.51	81.65	80.84	82.47
TR811 Zonguldak	10.17	10.78	9.53	26.49	27.29	25.62	67.39	66.64	68.21	37.23	37.55	36.89	47.40	47.37	47.44	99.10	99.09	99.11	99.74	99.71	99.76	91.47	90.92	92.05
TR812 Karabük	13.82	14.74	12.97	35.91	36.16	35.64	70.80	71.18	70.42	43.05	43.82	42.27	53.46	53.57	53.34	98.52	98.22	98.84	99.21	99.07	99.36	94.83	95.53	

1.3 İstatistik Bölge Birimleri Sınıflaması 3. düzey yaş gruplarına göre net okullaşma oranı (devam)

NET schooling ratio based on age groups (birth year) by Statistical Regions Level 3 (continued)

[2015/16 Öğretim yılı başı - Beginning of the educational year 2015/16]

İBBS - 3. Düzey SR - Level 3	3 Yaş Age 3			4 Yaş Age 4			5 Yaş Age 5			3-5 Yaş Age 3-5			4-5 Yaş Age 4-5			6-9 Yaş Age 6-9			10-13 Yaş Age 10-13			14-17 Yaş Age 14-17		
	2012 Doğumlu (Ocak...Eylül arası) Born in 2012 (Between January.....September)			2011 Doğumlu Born in 2011			2010 Doğumlu Born in 2010			2010-2011-2012 (Ocak...Eylül arası) Doğumular Born in 2010-2011-2012 (Between January...September)			2010-2011 Doğumular Born in 2010-2011			2006-2007-2008-2009 Doğumular Born in 2006-2007-2008- 2009			2002-2003-2004-2005 Doğumular Born in 2002-2003-2004- 2005			1998-1999-2000-2001 Doğumular Born in 1998-1999-2000- 2001		
	Toplam Total	Erkek Male	Kadın Female	Toplam Total	Erkek Male	Kadın Female	Toplam Total	Erkek Male	Kadın Female	Toplam Total	Erkek Male	Kadın Female	Toplam Total	Erkek Male	Kadın Female	Toplam Total	Erkek Male	Kadın Female	Toplam Total	Erkek Male	Kadın Female	Toplam Total	Erkek Male	Kadın Female
TR819 Bartın	14.66	14.22	15.16	34.96	32.87	37.26	72.32	74.06	70.53	43.23	42.58	43.92	53.73	53.19	54.30	99.82	99.70	99.96	100.00	100.00	100.00	94.67	93.69	95.67
TR821 Kastamonu	14.79	14.34	15.28	36.31	36.82	35.78	69.14	68.43	69.91	42.55	42.31	42.80	52.95	53.02	52.89	97.42	97.45	97.39	97.87	98.01	97.73	91.40	91.40	91.41
TR822 Çankırı	18.74	18.42	19.09	38.00	36.48	39.58	69.09	68.15	70.09	43.88	42.92	44.91	53.49	52.41	54.63	92.15	92.01	92.30	92.44	92.03	92.86	85.45	86.09	84.76
TR823 Sinop	15.95	16.19	15.71	38.30	38.33	38.27	70.06	71.22	68.83	43.50	44.16	42.83	54.12	54.85	53.35	98.33	97.98	98.68	99.35	99.36	99.33	93.34	93.49	93.19
TR831 Samsun	15.29	15.31	15.27	42.33	42.48	42.17	71.16	70.70	71.65	45.49	45.52	45.46	57.02	56.88	57.17	98.87	98.77	98.99	99.22	99.27	99.17	89.42	88.73	90.14
TR832 Tokat	24.07	22.75	25.47	52.35	52.82	51.85	75.84	75.31	76.44	53.32	53.13	53.53	64.29	64.34	64.24	93.59	93.35	93.84	94.45	94.43	94.48	86.45	86.01	86.92
TR833 Çorum	14.83	15.20	14.41	34.00	34.10	33.88	65.96	66.14	65.76	40.19	40.25	40.12	49.99	50.11	49.85	96.97	96.98	96.96	98.50	98.34	98.67	88.51	87.80	89.24
TR834 Amasya	20.39	20.69	20.07	47.74	49.52	45.82	75.67	75.21	76.14	50.40	50.78	50.00	61.84	62.32	61.34	99.31	99.47	99.15	100.00	100.00	100.00	97.99	98.61	97.35
TR901 Trabzon	16.43	16.85	16.03	46.55	47.49	45.53	74.08	74.68	73.44	48.57	49.69	47.41	60.56	61.31	59.75	98.95	98.89	99.01	100.00	100.00	99.68	95.72	94.73	96.74
TR902 Ordu	10.99	11.30	10.67	35.59	35.67	35.51	71.88	72.78	70.95	42.18	42.61	41.73	54.03	54.45	53.59	97.47	97.32	97.63	97.89	97.54	98.27	86.94	85.76	88.16
TR903 Giresun	25.26	25.57	24.96	53.17	52.30	54.07	79.38	78.81	79.97	55.21	54.95	55.47	66.54	65.87	67.25	97.08	97.25	96.90	96.92	97.12	96.71	93.81	95.51	92.02
TR904 Rize	15.96	16.59	15.34	42.50	43.44	41.53	74.66	74.82	74.49	47.03	47.85	46.18	58.57	59.14	57.98	98.09	98.20	97.97	100.00	100.00	98.71	100.00	100.00	99.69
TR905 Artvin	16.58	15.69	17.51	42.38	44.88	39.83	74.33	74.24	74.43	46.25	47.06	45.39	58.20	59.65	56.66	98.59	98.29	98.89	99.49	99.36	99.62	95.75	95.18	96.36
TR906 Gümüşhane	12.13	11.91	12.36	30.37	29.96	30.82	51.99	52.12	51.86	32.86	32.56	33.19	40.95	40.59	41.34	75.54	74.22	76.92	74.32	75.71	72.84	68.09	67.83	68.36
TRA11 Erzurum	10.08	9.81	10.37	32.40	31.89	32.95	63.06	63.58	62.51	36.77	36.55	37.02	47.57	47.50	47.65	99.24	99.15	99.33	98.98	98.63	99.34	77.21	77.12	77.30
TRA12 Erzincan	18.98	18.46	19.54	42.52	44.72	40.32	72.05	72.17	71.92	46.04	46.71	45.34	56.83	58.20	55.44	98.13	97.78	98.50	98.12	97.94	98.31	90.96	92.94	88.93
TRA13 Bayburt	18.64	20.35	16.95	34.21	35.79	32.44	61.42	62.79	60.03	39.72	41.22	38.16	48.27	49.41	47.07	93.77	93.95	93.58	93.50	93.55	93.45	86.28	86.40	86.16
TRA21 Ağrı	8.31	7.68	9.00	32.43	32.26	32.61	62.58	63.22	61.91	36.46	36.25	36.69	47.51	47.65	47.37	99.26	99.17	99.36	100.00	100.00	100.00	66.03	67.33	64.64
TRA22 Kars	11.78	10.99	12.64	36.30	35.34	37.30	68.50	69.08	67.90	41.35	40.84	41.89	52.82	52.62	53.03	100.00	100.00	100.00	99.47	99.46	99.48	73.07	71.95	74.25
TRA23 Iğdır	10.48	10.37	10.61	36.98	34.58	39.65	69.71	67.96	71.50	41.45	39.74	43.26	53.25	50.80	55.86	99.72	99.87	99.56	100.00	100.00	100.00	81.67	77.85	85.75
TRA24 Ardahan	15.89	15.09	16.73	41.24	42.86	39.62	70.41	69.97	70.88	44.56	45.00	44.10	55.53	56.45	54.57	99.60	99.41	99.80	99.94	99.91	99.97	85.23	83.22	87.43
TRB11 Malatya	10.87	11.03	10.70	32.95	33.03	32.88	70.78	70.88	70.67	40.57	40.51	40.63	52.16	52.37	51.96	99.02	98.87	99.18	99.76	99.81	99.69	91.33	90.80	91.88
TRB12 Elazığ	11.69	12.15	11.22	39.65	41.03	38.18	72.96	73.07	72.85	43.82	44.58	43.01	56.33	57.11	55.50	98.88	98.71	99.06	99.68	99.87	99.48	89.48	90.29	88.65
TRB13 Bingöl	7.43	6.18	8.75	32.46	32.26	32.67	67.26	68.53	65.99	37.63	37.40	37.87	49.62	49.92	49.32	98.77	98.81	98.74	99.12	99.19	99.05	78.74	79.89	77.53
TRB14 Tunceli	22.92	21.73	24.03	52.44	51.97	53.00	79.28	78.63	79.95	51.95	51.65	52.25	65.33	64.28	66.49	97.37	97.91	96.81	97.69	97.98	97.39	84.93	85.64	84.16
TRB21 Van	8.78	8.05	9.55	39.70	38.78	40.65	69.06	69.02	69.10	41.56	40.86	42.28	54.45	53.97	54.94	100.00	100.00	100.00	98.41	98.88	97.92	67.39	68.00	66.74
TRB22 Muş	8.34	7.73	8.97	37.01	36.84	37.19	67.01	65.81	68.31	39.68	39.24	40.13	52.20	51.71	52.73	99.15	99.21	99.08	96.86	97.44	96.25	62.28	64.92	59.53
TRB23 Bitlis	10.55	10.44	10.65	38.26	37.80	38.74	65.86	66.67	64.99	40.36	40.48	40.24	52.15	52.43	51.85	99.16	99.08	99.25	98.33	98.91	97.70	70.59	75.26	65.65
TRB24 Hakkari	17.75	17.10	18.48	39.11	38.48	39.75	65.09	64.94	65.26	42.10	41.44	42.80	51.85	51.55	52.16	96.66	97.10	96.20	94.94	95.50	94.36	70.66	69.06	72.31
TRC11 Gaziantep	5.63	5.52	5.74	25.34	25.40	25.27	61.15	61.32	60.96	32.43	32.47	32.38	43.22	43.37	43.07	99.27	99.14	99.39	99.30	99.41	99.18	79.08	79.35	78.80
TRC12 Adıyaman	6.35	6.10	6.62	29.33	29.07	29.61	69.09	69.13	69.05	37.02	37.15	36.88	49.12	49.17	49.07	98.97	99.10	98.84	100.00	100.00	100.00	84.09	83.05	85.18
TRC13 Kilis	12.99	13.71	12.27	40.83	40.03	41.68	71.78	73.58	69.87	44.08	45.01	43.12	56.85	57.39	56.29	99.22	98.90	99.57	98.62	98.31	98.94	85.76	86.01	85.52
TRC21 Şanlıurfa	7.33	7.08	7.59	34.58	34.73	34.41	65.60	65.35	65.85	37.87	37.80	37.95	49.95	49.87	50.04	99.70	99.66	99.75	99.21	99.26	99.15	71.78	75.95	67.44
TRC22 Diyarbakır	8.77	8.38	9.18	33.17	33.15	33.19	63.40	64.11	62.66	36.97	37.05	36.88	48.17	48.47	47.85	99.49	99.49	99.48	99.43	99.61	99.23	73.17	74.48	71.80
TRC31 Mardin	8.31	8.06	8.58	33.63	33.41	33.85	64.69	64.96	64.40	37.48	37.31	37.66	49.18	49.19	49.17	99.31	99.15	99.47	99.12	99.35	98.88	72.68	75.25	70.06
TRC32 Batman	7.74	7.41	8.09	31.03	31.19	30.86	59.98	60.34	59.60	34.94	35.01	34.86	45.59	45.86	45.30	99.02	98.91	99.13	99.42	99.56	99.27	79.12	80.24	77.96
TRC33 Şırnak	9.26	9.05	9.48	34.53	34.09	34.99	62.20	62.78	61.59	37.44	37.50	37.38	48.41	48.45	48.37	99.15	99.20	99.09	99.25	99.22	99.29	72.98	74.01	71.91
TRC34 Siirt	13.33	13.11	13.56	45.49	45.41	45.56	73.98	74.59	73.35	46.70	46.70	46.71	59.80	60.02	59.57	99.29	99.31	99.27	99.18	99.32	99.03	73.21	77.33	68.82

Not 1. Yaş gruplarına (Doğum yılları) göre NET okullaşma oranları hesaplanırken; öğrencinin ait olduğu eğitim kademesine (öğrenim türüne) bakılmaksızın, ilgili yaş grubunda bulunan toplam öğrencilerin, ilgili yaş grubunda bulunan toplam nüfusa bölünmesi ile elde edilmiştir.

Note 1. The calculation of NET schooling percentage according to age groups (birth year) is obtained by dividing the total numbers of students in the relevant age group without considering the education level (type) of the students to the total population of the students in the relevant age group.

1.4 Öğretim yılı ve eğitim (5 yıllık zorunlu eğitim) seviyesine göre cinsiyet oranı

Sex ratio by educational year and level of education (5-year compulsory education)

(%)

Cinsiyet Oranı ⁽¹⁾ - Sex Ratio ⁽¹⁾				
Öğretim yılı Educational year	İlkokul Primary School	Ortaokul ve dengi Junior High School and Equivalent	Lise ve dengi High School and Equivalent	Yükseköğretim Higher Education
1994/95	94,85	67,80	65,60	65,19
1995/96	94,72	67,91	67,59	67,40
1996/97	93,84	69,34	70,07	66,93

(1) Cinsiyet oranı tanımı için açıklamalar bölümüne bakınız.

(1) See the explanations for the definition of sex ratio.

1.5 Öğretim yılı ve eğitim seviyesine göre cinsiyet oranı

Sex ratio by educational year and level of education

(%)

Cinsiyet Oranı ⁽¹⁾ - Sex Ratio ⁽¹⁾			
Öğretim yılı Educational year	İlköğretim ⁽²⁾ Primary Education ⁽²⁾	Ortaöğretim Secondary Education	Yükseköğretim Higher Education
1997/98	85,63	74,70	69,58
1998/99	86,97	75,50	69,44
1999/00	88,54	74,74	70,96
2000/01	89,64	74,41	73,56
2001/02	90,71	75,87	75,17
2002/03	91,10	72,32	74,33
2003/04	91,86	78,01	74,09
2004/05	92,33	78,72	74,66
2005/06	93,33	78,76	77,20
2006/07	94,11	79,65	77,65
2007/08	96,39	85,81	78,74
2008/09	97,91	88,99	80,08
2009/10	98,91	88,59	83,38
2010/11	100,42	89,74	86,24
2011/12	100,41	93,29	87,38

Cinsiyet Oranı ⁽¹⁾ - Sex Ratio ⁽¹⁾

Öğretim yılı Educational year	İlkokul Primary School	Ortaokul Lower Secondary School	Ortaöğretim Upper Secondary Education	Yükseköğretim Higher Education
2012/13	100,59	102,94	94,15	88,05
2013/14	100,82	103,69	94,59	89,24
2014/15	100,57	101,10	95,40	90,15
2015/16	100,57	103,20	95,56	-

(1) Cinsiyet oranı tanımı için açıklamalar bölümüne bakınız.

(1) See the explanations for the definition of sex ratio.

(2) 18.08.1997 tarihli ve 4306 sayılı Kanun ile 1997/98 öğretim yılından itibaren 8 yıllık kesintisiz, 30.03.2012 tarihli ve 6287 sayılı Kanun ile 2012/13 öğretim yılından itibaren de 12 yıllık kademeli zorunlu eğitime geçilmiştir.

(2) Compulsory education was expanded to 8 uninterrupted with law No. 4306 dated 18.08.1997 as of 1997/98 educational year, but to 12 gradual years with law No. 6287 dated 30.03.2012 as of 2012/13 educational year.

1.6. 2015-2016 öğretim yılı ilköğretim (ilkokul+ortaokul) ve ortaöğretim il bazı cinsiyet oranı

The sex ratio of primary education (primary school+lower secondary school) and upper secondary education by provinces in 2015-2016 educational year

İBBS - 3. Düzey Level 3	SR -	İlköğretim (İlkokul+Ortaokul) Cinsiyet Oranı ⁽¹⁾ Sex Ratio of Primary Education (Primary School+Lower Secondary School) ⁽¹⁾	Ortaöğretim Cinsiyet Oranı ⁽¹⁾ Sex Ratio of Upper Secondary Education ⁽¹⁾	İBBS - 3. Düzey SR - Level 3	İlköğretim (İlkokul+Ortaokul) Cinsiyet Oranı ⁽¹⁾ Sex Ratio of Primary Education (Primary School+Lower Secondary School) ⁽¹⁾	Ortaöğretim Cinsiyet Oranı ⁽¹⁾ Sex Ratio of Upper Secondary Education ⁽¹⁾
Toplam - Total		101,86	95,56	TR723 Yozgat	100,53	95,79
TR100 İstanbul		102,32	97,90	TR811 Zonguldak	102,64	102,27
TR211 Tekirdağ		101,59	97,59	TR812 Karabük	101,62	96,38
TR212 Edirne		100,75	98,88	TR813 Bartın	102,50	105,72
TR213 Kırklareli		101,27	92,82	TR821 Kastamonu	105,16	104,33
TR221 Balıkesir		102,58	99,21	TR822 Çankırı	102,78	92,96
TR222 Çanakkale		102,19	96,39	TR823 Sinop	102,38	101,12
TR310 İzmir		102,68	96,60	TR831 Samsun	102,70	101,91
TR321 Aydın		101,61	99,25	TR832 Tokat	102,14	97,18
TR322 Denizli		100,75	99,40	TR833 Çorum	104,49	101,41
TR323 Muğla		101,61	97,38	TR834 Amasya	102,60	98,75
TR331 Manisa		101,61	98,78	TR901 Trabzon	102,30	102,25
TR332 Afyonkarahisar		100,62	94,92	TR902 Ordu	102,28	102,73
TR333 Kütahya		102,85	99,08	TR903 Giresun	101,69	97,56
TR334 Uşak		102,46	105,28	TR904 Rize	102,63	93,77
TR411 Bursa		102,55	97,74	TR905 Artvin	103,94	104,77
TR412 Eskişehir		103,20	97,91	TR906 Gümüşhane	100,62	102,70
TR413 Bilecik		102,34	101,03	TRA11 Erzurum	102,70	92,55
TR421 Kocaeli		103,23	96,19	TRA12 Erzincan	103,75	91,61
TR422 Sakarya		103,38	103,17	TRA13 Bayburt	102,65	98,88
TR423 Düzce		103,06	101,87	TRA21 Ağrı	101,59	87,60
TR424 Bolu		102,62	93,95	TRA22 Kars	100,15	96,76
TR425 Yalova		105,62	97,73	TRA23 Iğdır	100,01	109,13
TR510 Ankara		102,77	98,16	TRA24 Ardahan	100,74	102,22
TR521 Konya		101,59	98,02	TRB11 Malatya	101,97	94,61
TR522 Karaman		101,41	101,68	TRB12 Elazığ	102,36	93,54
TR611 Antalya		102,35	99,59	TRB13 Bingöl	100,55	90,29
TR612 Isparta		101,06	100,08	TRB14 Tunceli	100,77	93,93
TR613 Burdur		101,51	98,11	TRB21 Van	100,33	90,22
TR621 Adana		101,29	93,81	TRB22 Muş	100,10	79,87
TR622 Mersin		101,34	98,43	TRB23 Bitlis	101,08	75,21
TR631 Hatay		101,25	95,64	TRB 24 Hakkari	100,93	92,22
TR632 Kahramanmaraş		100,87	95,31	TRC11 Gaziantep	100,98	92,48
TR633 Osmaniye		100,15	97,02	TRC12 Adıyaman	100,27	91,44
TR711 Kırkkale		102,37	94,47	TRC13 Kilis	101,49	93,10
TR712 Aksaray		101,11	99,15	TRC21 Şanlıurfa	101,00	76,76
TR713 Niğde		100,13	97,35	TRC22 Diyarbakır	100,65	87,56
TR714 Nevşehir		101,38	96,74	TRC31 Mardin	100,78	82,20
TR715 Kırşehir		101,03	92,63	TRC32 Batman	100,60	85,63
TR721 Kayseri		102,24	96,60	TRC33 Şırnak	101,03	81,59
TR722 Sivas		102,33	93,02	TRC34 Siirt	101,06	70,86

(1) Cinsiyet oranı tanımı için açıklamalar bölümüne bakınız.

(1) See the explanations for the definition of sex ratio.

1.7 Okul türü ve öğretim yılına göre okul / birim, öğretmen, öğrenci ve mezun olan öğrenci sayısı
Number of schools / units, teachers, students and graduates by type of school and educational year

Okul Türü Type Of School	Öğretim Yılı Educational Year	Okul /Birim ⁽⁴⁾ School /Unit ⁽⁴⁾	Öğretmen ⁽⁵⁾ Teacher ⁽⁵⁾	Öğrenci ⁽²⁾⁽³⁾ Student ⁽²⁾⁽³⁾	Mezun Graduate
İlkokul Primary school	1923/24	4 894	10 238	341 941	-
	1940/41	10 596	20 564	955 957	71 854
	1960/61	24 398	62 526	2 866 501	304 406
	1980/81	45 660	215 459	5 694 860	951 833
Genel ortaokul General junior high school	1923/24	72	796	5 905	-
	1940/41	238	3 867	95 332	16 089
	1960/61	745	12 080	291 266	42 686
	1980/81	4 320	35 913	1 147 512	243 088
İlköğretim ⁽¹⁾ Primary education ⁽¹⁾	2004/05	35 611	401 288	10 565 389	1 125 012
	2005/06	34 990	389 859	10 673 935	1 108 986
	2006/07	34 656	402 829	10 846 930	1 130 599
	2007/08	34 093	445 452	10 870 570	1 193 761
	2008/09	33 769	453 318	10 709 920	1 180 162
	2009/10	33 310	485 677	10 916 643	1 185 938
	2010/11	32 797	503 328	10 981 100	1 226 473
	2011/12	32 108	515 852	10 979 301	1 252 147
İlkokul Primary school	2012/13	29 169	282 043	5 593 910	-
	2013/14	28 532	288 444	5 574 916	-
	2014/15	27 544	295 252	5 434 150	-
	2015/16	26 522	302 961	5 360 703	-
Ortaokul Junior high school	2012/13	16 987	269 759	5 566 986	1 205 507
	2013/14	17 019	280 804	5 478 399	1 275 541
	2014/15	16 969	296 065	5 278 107	1 366 138
	2015/16	17 343	322 680	5 211 506	-
Genel ortaöğretim General secondary education	1923/24	23	513	1 241	-
	1940/41	82	1 544	24 862	5 081
	1960/61	194	4 219	75 632	11 977
	1980/81	1 167	41 334	534 605	109 130
	2004/05	2 939	93 209	1 937 055	379 511
	2005/06	3 406	102 581	2 075 617	410 109
	2006/07	3 690	103 389	2 142 218	465 809
	2007/08	3 830	106 270	1 980 452	213 506
	2008/09	4 053	107 789	2 271 900	366 444
	2009/10	4 067	111 896	2 420 691	399 478
	2010/11	4 102	118 378	2 676 123	392 064
	2011/12	4 171	122 716	2 666 066	380 548
	2012/13	4 214	119 393	2 725 972	388 522
	2013/14	3 744	117 353	2 906 291	429 943
2014/15	3 955	123 160	2 902 954	478 283	
2015/16	5 311	151 458	3 047 503	-	
Mesleki ve teknik ortaokul ve lise Vocational and technical junior high school and high school	1923/24	64	583	6 547	-
	1940/41	103	1 355	20 264	2 995
	1960/61	530	8 333	108 221	23 507
	1980/81	1 864	33 969	520 332	101 240
Mesleki ve Teknik Ortaöğretim Vocational and technical secondary education	2004/05	3 877	74 405	1 102 394	211 323
	2005/06	4 029	82 736	1 182 637	235 219
	2006/07	4 244	84 276	1 244 499	263 726
	2007/08	4 450	84 771	1 264 870	108 235
	2008/09	4 622	88 924	1 565 264	182 450
	2009/10	4 846	94 966	1 819 448	263 416
	2010/11	5 179	104 327	2 072 487	314 448
	2011/12	5 501	113 098	2 090 220	332 154
	2012/13	6 204	135 502	2 269 651	339 270
	2013/14	7 211	161 288	2 513 887	426 866
	2014/15	5 106	175 218	2 788 117	471 885
2015/16	5 239	184 232	2 760 140	-	
Fakülte ve yüksek okul Faculty and higher education school	1923/24	9	307	2 914	321
	1940/41	20	967	12 844	1 678
	1960/61	55	4 071	65 297	6 025
	1980/81	321	20 917	237 369	31 841
	2004/05	1 283	82 096	1 969 086	316 128
	2005/06	1 306	84 785	2 181 217	340 599
	2006/07	1 339	89 329	2 291 762	378 818
	2007/08	1 387	98 766	2 372 136	409 023
	2008/09	1 495	100 504	2 757 828	447 132
	2009/10	1 617	105 427	3 322 559	520 614
	2010/11	1 756	111 495	3 626 642	496 794
	2011/12	1 914	118 839	4 112 687	573 434
	2012/13	2 086	130 653	4 676 566	648 535
	2013/14	2 748	142 437	5 139 469	686 879
2014/15	3 196	148 903	5 642 562	-	

(1) 18.08.1997 tarihli ve 4306 sayılı Kanun ile 1997/98 öğretim yılından itibaren 8 yıllık kesintisiz, 30.03.2012 tarihli ve 6287 sayılı Kanun ile 2012/13 öğretim yılından itibaren de 12 yıllık kademeli zorunlu eğitime geçilmiştir.

(2) Açık ilköğretim ve açık lise öğrencilerini de kapsar.

(3) Önlisans ve lisans düzeyindeki öğrenci sayılarını kapsar.

(4) Faal olan okullar kapsanmıştır.

(5) Toplam öğretmen, kadrolu öğretmenleri kapsar.

(1) Compulsory education was expanded to 8 uninterrupted with law No. 4306 dated 18.08.1997 as of 1997/98 educational year, but to 12 gradual years with law No. 6287 dated 30.03.2012 as of 2012/13 educational year.

(2) Students in open primary education and open high school are also included.

(3) Number of associate and undergraduate students are included.

(4) Active schools are included.

(5) Total of teachers includes permanent teaching staff.

1.8 Okul türü ve öğretim yılına göre okul, öğretmen, şube, öğrenci ve mezun olan öğrenci sayısı

Number of schools, teachers, divisions, students and graduates by type of school and educational year

Okul Türü ve Öğretim Yılı Type of School and Educational Year	Öğretmen ⁽²⁾⁽⁴⁾ Teacher ⁽²⁾⁽⁴⁾				Şube Division	Öğrenci Student			Mezun ⁽⁵⁾ Graduate ⁽⁵⁾		
	Okul ⁽⁶⁾ School ⁽⁶⁾	Toplam Total	Erkek Male	Kadın Female		Toplam Total	Erkek Male	Kadın Female	Toplam Total	Erkek Male	Kadın Female
Okul öncesi Eğitim⁽¹⁾ - Pre - Primary Education⁽¹⁾											
2003/ 04	13 285	17 511	694	16 817	16 710	344 741	179 988	164 753	-	-	-
2004/ 05	15 978	22 152	1 161	20 991	31 547	434 771	226 959	207 812	-	-	-
2005/ 06	18 539	20 910	1 167	19 743	31 511	550 146	286 347	263 799	-	-	-
2006/ 07	20 675	24 775	1 181	23 594	36 654	640 849	334 252	306 597	-	-	-
2007/ 08	22 506	25 901	1 218	24 683	40 857	701 762	366 209	335 553	-	-	-
2008/ 09	23 653	29 342	1 644	27 698	45 030	804 765	421 033	383 732	-	-	-
2009/ 10	26 681	42 716	2 069	40 647	53 235	980 654	511 127	469 527	-	-	-
2010/ 11	27 606	48 330	3 414	44 916	57 707	1 115 818	580 296	535 522	-	-	-
2011/ 12	28 625	55 883	2 954	52 929	61 937	1 169 556	607 052	562 504	-	-	-
2012/ 13	27 197	62 933	3 620	59 313	61 920	1 077 933	562 179	515 754	-	-	-
2013/ 14	26 698	63 327	3 387	59 940	63 273	1 059 495	555 194	504 301	-	-	-
2014/ 15	26 972	68 038	4 070	63 968	67 387	1 156 661	607 247	549 414	-	-	-
2015/ 16	27 793	72 228	3 871	68 357	71 003	1 209 106	633 349	575 757	-	-	-
İlkokul - Primary School											
1992/ 93	49 974	235 721	134 899	100 822	306 615	6 707 725	3 543 917	3 163 808	1 209 112	644 931	564 181
1993/ 94	49 599	237 943	135 552	102 391	282 477	6 526 296	3 433 959	3 092 337	1 218 225	650 563	567 662
1994/ 95	48 429	233 073	131 516	101 557	277 323	6 466 648	3 401 163	3 065 485	1 194 313	636 083	558 230
1995/ 96	49 240	231 900	130 752	101 148	268 098	6 403 300	3 370 218	3 033 082	1 177 790	625 382	552 408
1996/ 97	47 313	217 131	122 581	94 550	256 989	6 389 060	3 375 510	3 013 550	1 147 311	613 055	534 256
Resmi - Public											
1992/ 93	49 770	233 169	134 614	98 555	304 804	6 664 160	3 519 757	3 144 403	1 200 724	640 266	560 458
1993/ 94	49 378	235 206	135 244	99 962	280 565	6 481 181	3 408 902	3 072 279	1 209 374	645 587	563 787
1994/ 95	48 196	230 152	131 170	98 982	275 221	6 418 095	3 374 110	3 043 985	1 184 883	630 907	553 976
1995/ 96	48 953	228 442	130 238	98 204	265 652	6 347 995	3 339 254	3 008 741	1 167 719	619 721	547 998
1996/ 97	46 978	212 960	122 008	90 952	253 928	6 321 400	3 337 776	2 983 624	1 135 445	606 379	529 066
Özel - Private											
1992/ 93	204	2 552	285	2 267	1 811	43 565	24 160	19 405	8 388	4 665	3 723
1993/ 94	221	2 737	308	2 429	1 912	45 115	25 057	20 058	8 851	4 976	3 875
1994/ 95	233	2 921	346	2 575	2 102	48 553	27 053	21 500	9 430	5 176	4 254
1995/ 96	287	3 458	514	2 944	2 446	55 305	30 964	24 341	10 071	5 661	4 410
1996/ 97	335	4 171	573	3 598	3 061	67 660	37 734	29 926	11 866	6 676	5 190

(1) Resmi ilkokulların bünyesinde bulunan anasınıfı öğretmenleri resmi ilkokul öğretmenleri içerisinde, kız teknik okulu bünyesindeki uygulamalı anasınıfı öğretmenleri kız meslek lisesi içerisinde birer kere daha gösterilmiştir.

(1) Nursery class teachers within public primary schools are once again included in primary school teachers. Applied nursery class teachers within technical schools for girls are once again included in teachers of vocational high schools for girls.

(2) Öğretmen sayısı sütununda kadrolu öğretmenler ile öğretmen olmayıp, ders okutanlar kapsamıştır. Lise bünyesindeki ortaokul öğretmenleri bağlı buldukları lise öğretmenleri içerisinde gösterilmiştir. 1997/98 öğretim yılından itibaren kadrolu öğretmen bilgileri verilmiştir. 2007-2008 öğretim yılından itibaren kadrolu ve sözleşmeli öğretmenleri kapsar.

(2) Teachers column includes permanent and other teaching staff. Junior high school teachers within high schools are included in the teachers of high schools. Data on permanent teaching staff is given as of the educational year 1997/98. The data includes permanent and contractual teaching staff as of the educational year 2007-2008.

(3) 18.08.1997 tarih ve 4306 sayılı yasa ile 1997/98 öğretim yılından itibaren 8 yıllık kesintisiz zorunlu eğitime geçilmiştir.

(3) Compulsory education was expanded to 8 years with law No. 4306 dated 18.08.1997 as of the educational year 1997/98.

(4) Öğretmen sütununda kadrolu öğretmenler gösterilmiştir. Lise bünyesindeki ortaokul öğretmenleri bağlı buldukları lise öğretmenleri içerisinde gösterilmiştir. 2007-2008 öğretim yılından itibaren kadrolu ve sözleşmeli öğretmenleri kapsar.

(4) Teachers column includes permanent teaching staff. Lower secondary school teachers within high schools are included in the teachers of high schools. The data includes permanent and contractual teaching staff as of the educational year 2007-2008.

(5) Sistem gereği mezun olan öğrenci sayısı bir öğretim yılı sonra verilmektedir.

(5) The number of graduates are given in the following educational year.

(6) Faal olan okullar kapsamıştır.

(6) Active schools are included.

1.8 Okul türü ve öğretim yılına göre okul, öğretmen, şube, öğrenci ve mezun olan öğrenci sayısı (devam)

Number of schools, teachers, divisions, students and graduates by type of school and educational year (continued)

Okul Türü ve Öğretim Yılı Type of School and Educational Year	Öğretmen ⁽²⁾⁽⁴⁾ Teacher ⁽²⁾⁽⁴⁾				Şube Division	Öğrenci Student			Mezun ⁽⁵⁾ Graduate ⁽⁵⁾		
	Okul ⁽⁶⁾ School ⁽⁶⁾	Toplam Total	Erkek Male	Kadın Female		Toplam Total	Erkek Male	Kadın Female	Toplam Total	Erkek Male	Kadın Female
Ortaokul - Junior High School											
1992/ 93	7 544	56 055	35 331	20 724	57 462	2 556 339	1 575 026	981 313	731 451	451 906	279 545
1993/ 94	8 318	61 968	38 244	23 724	60 809	2 636 558	1 612 355	1 024 203	789 269	484 167	305 102
1994/ 95	8 897	64 871	38 619	26 252	63 405	2 674 986	1 623 762	1 051 224	813 692	489 221	324 471
1995/ 96	9 385	70 661	41 502	29 159	64 978	2 645 440	1 605 478	1 039 962	789 839	475 944	313 895
1996/ 97	9 830	72 164	42 094	30 070	66 763	2 622 594	1 579 612	1 042 982	829 537	504 605	324 932
Genel Ortaokul - General Junior High School											
1992/ 93	6 680	55 457	35 059	20 398	50 420	2 242 875	1 393 735	849 140	652 044	406 443	245 601
1993/ 94	7 425	61 457	37 989	23 468	53 297	2 303 418	1 424 809	878 609	695 931	432 374	263 557
1994/ 95	7 993	64 520	38 430	26 090	55 355	2 318 915	1 426 255	892 660	714 306	435 126	279 180
1995/ 96	8 493	70 345	41 315	29 030	56 913	2 296 386	1 414 760	881 626	696 359	426 197	270 162
1996/ 97	8 844	71 808	41 893	29 915	58 432	2 269 620	1 389 357	880 263	733 484	454 142	279 342
Resmi -Public											
1992/ 93	6 458	55 407	35 053	20 354	48 204	2 180 168	1 358 796	821 372	638 831	399 307	239 524
1993/ 94	7 194	61 387	37 979	23 408	50 986	2 238 774	1 388 880	849 894	681 148	424 345	256 803
1994/ 95	7 745	64 456	38 416	26 040	53 020	2 254 951	1 390 376	864 575	699 792	427 349	272 443
1995/ 96	8 211	70 287	41 302	28 985	54 407	2 229 662	1 377 473	852 189	681 051	417 929	263 122
1996/ 97	8 530	71 744	41 881	29 863	55 757	2 201 197	1 350 952	850 245	718 744	446 310	272 434
Özel - Private											
1992/ 93	222	50	6	44	2 216	62 707	34 939	27 768	13 213	7 136	6 077
1993/ 94	231	70	10	60	2 311	64 644	35 929	28 715	14 783	8 029	6 754
1994/ 95	248	64	14	50	2 335	63 964	35 879	28 085	14 514	7 777	6 737
1995/ 96	282	58	13	45	2 506	66 724	37 287	29 437	15 308	8 268	7 040
1996/ 97	314	64	12	52	2 675	68 423	38 405	30 018	14 740	7 832	6 908
Mesleki ve Teknik Ortaokul - Vocational and Technical Junior High School											
1992/ 93	864	598	272	326	7 042	313 464	181 291	132 173	79 407	45 463	33 944
1993/ 94	893	511	255	256	7 512	333 140	187 546	145 594	93 338	51 793	41 545
1994/ 95	904	351	189	162	8 050	356 071	197 507	158 564	99 386	54 095	45 291
1995/ 96	892	316	187	129	8 065	349 054	190 718	158 336	93 480	49 747	43 733
1996/ 97	986	356	201	155	8 331	352 974	190 255	162 719	96 053	50 463	45 590
Resmi -Public											
1992/ 93	862	598	272	326	7 034	313 162	181 291	131 871	79 270	45 463	33 807
1993/ 94	892	511	255	256	7 505	332 959	187 546	145 413	93 275	51 793	41 482
1994/ 95	903	351	189	162	8 044	355 908	197 507	158 401	99 332	54 095	45 237
1995/ 96	891	316	187	129	8 059	348 912	190 718	158 194	93 434	49 747	43 687
1996/ 97	985	356	201	155	8 325	352 847	190 255	162 592	96 014	50 463	45 551
Özel - Private											
1992/ 93	2	-	-	-	8	302	-	302	137	-	137
1993/ 94	1	-	-	-	7	181	-	181	63	-	63
1994/ 95	1	-	-	-	6	163	-	163	54	-	54
1995/ 96	1	-	-	-	6	142	-	142	46	-	46
1996/ 97	1	-	-	-	6	127	-	127	39	-	39

1.8 Okul türü ve öğretim yılına göre okul, öğretmen, şube, öğrenci ve mezun olan öğrenci sayısı (devam)

Number of schools, teachers, divisions, students and graduates by type of school and educational year (continued)

Okul Türü ve Öğretim Yılı Type of School and Educational Year	Öğretmen ⁽²⁾⁽⁴⁾ Teacher ⁽²⁾⁽⁴⁾				Şube Division	Öğrenci Student			Mezun ⁽⁵⁾ Graduate ⁽⁵⁾		
	Okul ⁽⁶⁾ School ⁽⁶⁾	Toplam Total	Erkek Male	Kadın Female		Toplam Total	Erkek Male	Kadın Female	Toplam Total	Erkek Male	Kadın Female
İlköğretim ⁽²⁾⁽³⁾⁽⁴⁾ - Primary Education ⁽²⁾⁽³⁾⁽⁴⁾											
2008/ 09	33 769	453 318	224 644	228 674	408 221	10 709 920	5 553 871	5 156 049	1 180 162	627 177	552 985
2009/ 10	33 310	485 677	232 948	252 729	416 930	10 916 643	5 632 328	5 284 315	1 185 938	627 637	558 301
2010/ 11	32 797	503 328	237 254	266 074	418 334	10 981 100	5 623 476	5 357 624	1 226 473	643 872	582 601
2011/ 12	32 108	515 852	238 854	276 998	422 751	10 979 301	5 622 661	5 356 640	1 252 147	653 022	599 125
Resmi- Public											
2008/ 09	32 862	428 429	217 429	211 000	394 733	10 469 932	5 423 732	5 046 200	1 148 238	609 707	538 531
2009/ 10	32 431	458 046	224 275	233 771	402 770	10 664 676	5 496 195	5 168 481	1 153 252	609 945	543 307
2010/ 11	31 899	473 904	228 042	245 862	403 988	10 713 806	5 479 157	5 234 649	1 191 939	625 267	566 672
2011/ 12	31 177	484 161	228 922	255 239	407 563	10 692 329	5 468 164	5 224 165	1 214 410	632 686	581 724
Özel- Private											
2008/ 09	907	24 889	7 215	17 674	13 488	239 988	130 139	109 849	31 924	17 470	14 454
2009/ 10	879	27 631	8 673	18 958	14 160	251 967	136 133	115 834	32 686	17 692	14 994
2010/ 11	898	29 424	9 212	20 212	14 346	267 294	144 319	122 975	34 534	18 605	15 929
2011/ 12	931	31 691	9 932	21 759	15 188	286 972	154 497	132 475	37 737	20 336	17 401
İlkokul - Primary School											
2012/ 13	29 169	282 043	118 937	163 106	251 027	5 593 910	2 862 730	2 731 180	-	-	-
2013/ 14	28 532	288 444	120 661	167 783	251 801	5 574 916	2 850 072	2 724 844	-	-	-
2014/ 15	27 544	295 252	122 174	173 078	255 451	5 434 150	2 781 411	2 652 739	-	-	-
2015/ 16	26 522	302 961	122 708	180 253	253 714	5 360 703	2 743 694	2 617 009	-	-	-
Resmi - Public											
2012/ 13	28 177	261 497	113 776	147 721	242 337	5 426 529	2 773 707	2 652 822	-	-	-
2013/ 14	27 461	267 171	115 548	151 623	241 876	5 390 591	2 752 373	2 638 218	-	-	-
2014/ 15	26 339	273 058	116 770	156 288	244 126	5 230 878	2 673 876	2 557 002	-	-	-
2015/ 16	25 133	277 053	116 843	160 210	240 627	5 128 664	2 620 860	2 507 804	-	-	-
Özel- Private											
2012/ 13	992	20 546	5 161	15 385	8 690	167 381	89 023	78 358	-	-	-
2013/ 14	1 071	21 273	5 113	16 160	9 925	184 325	97 699	86 626	-	-	-
2014/ 15	1 205	22 194	5 404	16 790	11 325	203 272	107 535	95 737	-	-	-
2015/ 16	1 389	25 908	5 865	20 043	13 087	232 039	122 834	109 205	-	-	-
Ortaokul - Junior High School											
2012/ 13	16 987	269 759	129 356	140 403	193 079	5 566 986	2 815 534	2 751 452	1 205 507	628 347	577 160
2013/ 14	17 019	280 804	131 513	149 291	195 273	5 478 399	2 762 595	2 715 804	1 275 541	657 212	618 329
2014/ 15	16 969	296 065	136 393	159 672	201 220	5 278 107	2 670 118	2 607 989	1 366 138	689 919	676 219
2015/ 16	17 343	322 680	146 232	176 448	205 981	5 211 506	2 635 412	2 576 094	-	-	-
Resmi - Public											
2012/ 13	16 083	250 833	122 352	128 481	184 616	5 402 692	2 726 551	2 676 141	1 166 004	606 917	559 087
2013/ 14	16 047	259 345	123 527	135 818	185 735	5 296 380	2 664 307	2 632 073	1 230 391	633 051	597 340
2014/ 15	15 858	273 049	127 579	145 470	190 068	5 069 683	2 557 505	2 512 178	1 314 410	661 986	652 424
2015/ 16	15 788	291 392	134 250	157 142	189 921	4 933 417	2 485 179	2 448 238	-	-	-
Özel- Private											
2012/ 13	904	18 926	7 004	11 922	8 463	164 294	88 983	75 311	39 503	21 430	18 073
2013/ 14	972	21 459	7 986	13 473	9 538	182 019	98 288	83 731	45 150	24 161	20 989
2014/ 15	1 111	23 016	8 814	14 202	11 152	208 424	112 613	95 811	51 728	27 933	23 795
2015/ 16	1 555	31 288	11 982	19 306	16 060	278 089	150 233	127 856	-	-	-
Ortaöğretim - Secondary Education											
2008/ 09	8 675	196 713	115 030	81 683	123 930	3 837 164	2 079 941	1 757 223	548 894	264 988	283 906
2009/ 10	8 913	206 862	120 174	86 688	139 420	4 240 139	2 302 541	1 937 598	662 894	342 017	320 877
2010/ 11	9 281	222 705	128 093	94 612	146 814	4 748 610	2 586 171	2 162 439	706 512	360 783	345 729
2011/ 12	9 672	235 814	134 153	101 661	148 703	4 756 286	2 526 428	2 229 858	712 702	355 457	357 245
2012/ 13	10 418	254 895	141 899	112 996	170 184	4 995 623	2 643 414	2 352 209	727 792	362 676	365 116
2013/ 14	10 955	278 641	151 613	127 028	177 774	5 420 178	2 859 482	2 560 696	856 809	426 730	430 079
2014/ 15	9 061	298 378	159 925	138 453	200 339	5 691 071	2 988 928	2 702 143	950 168	468 771	481 397
2015/ 16	10 550	335 690	177 293	158 397	214 871	5 807 643	3 047 142	2 760 501	-	-	-
Genel Ortaöğretim - General Secondary Education											
2008/ 09	4 053	107 789	61 801	45 988	69 959	2 271 900	1 186 244	1 085 656	366 444	169 351	197 093
2009/ 10	4 067	111 896	63 915	47 981	75 180	2 420 691	1 268 098	1 152 593	399 478	193 784	205 694
2010/ 11	4 102	118 378	67 040	51 338	77 966	2 676 123	1 408 446	1 267 677	392 064	188 269	203 795
2011/ 12	4 171	122 716	68 554	54 162	77 608	2 666 066	1 375 231	1 290 835	380 548	179 947	200 601
2012/ 13	4 214	119 393	65 697	53 696	85 533	2 725 972	1 401 933	1 324 039	388 522	181 534	206 988
2013/ 14	3 744	117 353	63 719	53 634	84 803	2 906 291	1 488 037	1 418 254	429 943	205 792	224 151
2014/ 15	3 955	123 160	66 473	56 687	80 665	2 902 954	1 492 653	1 410 301	478 283	229 735	248 548
2015/ 16	5 311	151 458	81 001	70 457	90 749	3 047 503	1 574 584	1 472 919	-	-	-

1.8 Okul türü ve öğretim yılına göre okul, öğretmen, şube, öğrenci ve mezun olan öğrenci sayısı (devam)

Number of schools, teachers, divisions, students and graduates by type of school and educational year (continued)

Okul Türü ve Öğretim Yılı Type of School and Educational Year	Öğretmen ⁽²⁾⁽⁴⁾ Teacher ⁽²⁾⁽⁴⁾				Şube Division	Öğrenci Student			Mezun ⁽⁵⁾ Graduate ⁽⁵⁾		
	Okul ⁽⁶⁾ School ⁽⁶⁾	Toplam Total	Erkek Male	Kadın Female		Toplam Total	Erkek Male	Kadın Female	Toplam Total	Erkek Male	Kadın Female
Resmi - Public											
2008/ 09	3 270	93 073	54 800	38 273	63 013	2 161 004	1 125 610	1 035 394	345 407	158 564	186 843
2009/ 10	3 358	95 784	55 827	39 957	67 895	2 304 072	1 203 432	1 100 640	374 200	179 928	194 272
2010/ 11	3 328	101 473	58 548	42 925	70 121	2 547 677	1 335 936	1 211 741	363 838	172 483	191 355
2011/ 12	3 331	103 330	58 735	44 595	69 532	2 532 250	1 299 983	1 232 267	350 549	163 354	187 195
2012/ 13	3 307	99 196	56 046	43 150	77 216	2 587 161	1 324 912	1 262 249	357 094	163 787	193 307
2013/ 14	2 737	95 785	53 607	42 178	75 417	2 765 681	1 411 207	1 354 474	396 145	187 082	209 063
2014/ 15	2 781	99 707	55 275	44 432	70 030	2 738 673	1 403 670	1 335 003	440 927	210 080	230 847
2015/ 16	2 807	101 560	55 646	45 914	64 352	2 674 109	1 377 229	1 296 880	-	-	-
Özel - Private											
2008/ 09	783	14 716	7 001	7 715	6 946	110 896	60 634	50 262	21 037	10 787	10 250
2009/ 10	709	16 112	8 088	8 024	7 285	116 619	64 666	51 953	25 278	13 856	11 422
2010/ 11	774	16 905	8 492	8 413	7 845	128 446	72 510	55 936	28 226	15 786	12 440
2011/ 12	840	19 386	9 819	9 567	8 076	133 816	75 248	58 568	29 999	16 593	13 406
2012/ 13	907	20 197	9 651	10 546	8 317	138 811	77 021	61 790	31 428	17 747	13 681
2013/ 14	1 007	21 568	10 112	11 456	9 386	140 610	76 830	63 780	33 798	18 710	15 088
2014/ 15	1 174	23 453	11 198	12 255	10 635	164 281	88 983	75 298	37 356	19 655	17 701
2015/ 16	2 504	49 898	25 355	24 543	26 397	373 394	197 355	176 039	-	-	-
Mesleki ve Teknik Ortaöğretim - Vocational and Technical Secondary Education											
2008/ 09	4 622	88 924	53 229	35 695	53 971	1 565 264	893 697	671 567	182 450	95 637	86 813
2009/ 10	4 846	94 966	56 259	38 707	64 240	1 819 448	1 034 443	785 005	263 416	148 233	115 183
2010/ 11	5 179	104 327	61 053	43 274	68 848	2 072 487	1 177 725	894 762	314 448	172 514	141 934
2011/ 12	5 501	113 098	65 599	47 499	71 095	2 090 220	1 151 197	939 023	332 154	175 510	156 644
2012/ 13	6 204	135 502	76 202	59 300	84 651	2 269 651	1 241 481	1 028 170	339 270	181 142	158 128
2013/ 14	7 211	161 288	87 894	73 394	92 971	2 513 887	1 371 445	1 142 442	426 866	220 938	205 928
2014/ 15	5 106	175 218	93 452	81 766	119 674	2 788 117	1 496 275	1 291 842	471 885	239 036	232 849
2015/ 16	5 239	184 232	96 292	87 940	124 122	2 760 140	1 472 558	1 287 582	-	-	-
Resmi - Public											
2008/ 09	4 595	88 615	53 077	35 538	53 876	1 563 885	892 859	671 026	182 254	95 531	86 723
2009/ 10	4 824	94 649	56 114	38 535	64 126	1 817 845	1 033 496	784 349	263 034	148 003	115 031
2010/ 11	5 155	104 003	60 899	43 104	68 720	2 070 536	1 176 626	893 910	314 015	172 266	141 749
2011/ 12	5 456	112 409	65 272	47 137	70 841	2 085 872	1 149 078	936 794	331 787	175 287	156 500
2012/ 13	6 078	133 321	75 325	57 996	83 748	2 251 797	1 233 374	1 018 423	338 872	180 909	157 963
2013/ 14	6 785	153 816	85 032	68 784	89 803	2 457 834	1 344 941	1 112 893	425 898	220 358	205 540
2014/ 15	4 677	167 558	90 263	77 295	116 484	2 712 227	1 457 732	1 254 495	469 297	237 788	231 509
2015/ 16	4 820	175 628	92 932	82 696	121 171	2 660 923	1 421 844	1 239 079	-	-	-
Özel - Private											
2008/ 09	27	309	152	157	95	1 379	838	541	196	106	90
2009/ 10	22	317	145	172	114	1 603	947	656	382	230	152
2010/ 11	24	324	154	170	128	1 951	1 099	852	433	248	185
2011/ 12	45	689	327	362	254	4 348	2 119	2 229	367	223	144
2012/ 13	126	2 181	877	1 304	903	17 854	8 107	9 747	398	233	165
2013/ 14	426	7 472	2 862	4 610	3 168	56 053	26 504	29 549	968	580	388
2014/ 15	429	7 660	3 189	4 471	3 190	75 890	38 543	37 347	2 588	1 248	1 340
2015/ 16	419	8 604	3 360	5 244	2 951	99 217	50 714	48 503	-	-	-

1.9 2015 yılında ÖSYS okul türü ve öğrenim durumuna göre başvuran ve yükseköğretim programlarına yerleşen aday sayıları
[Sınavsız geçiş dahil]

Okul Türü	Toplam - Total						Son sınıf düzeyinde Senior class						Mezun daha önce yerleşmemiş		
	Başvuran Applicant	Lisans Undergraduate programmes	%	Önlisans Associate programmes	%	Açık- öğretim Open education	Başvuran Applicant	Lisans Undergraduate programmes	%	Önlisans Associate programmes	%	Açık- öğretim Open education	Başvuran Applicant	Lisans Undergraduate programmes	%
Genel Toplam	2 126 670	417 714	19,64	367 236	17,27	198 140	891 090	227 190	25,50	206 500	23,17	42 189	581 644	144 079	24,77
Lise (Resmi ve Gündüz Öğretim Yapan Lise)	677 062	109 950	16,24	102 037	15,07	59 374	189 908	39 966	21,04	29 383	15,47	4 096	218 846	50 688	23,16
Anadolu Lisesi (Yabancı Dille Öğretim Yapan Resmi Liseler)	294 672	147 391	50,02	19 017	6,45	6 183	163 202	92 723	56,81	9 206	5,64	840	60 122	45 574	75,80
Özel Lise	6 510	1 379	21,18	827	12,70	484	1 607	566	35,22	215	13,38	35	1 694	486	28,69
Lise, Özel Lise (Yabancı Dil Ağırlıklı Program Uygulayan Liseler)	14 898	1 721	11,55	1 511	10,14	2 225	-	-	-	-	-	-	1 580	30	1,90
Yabancı Dille Öğretim Yapan Özel Lise	47 978	24 550	51,17	2 986	6,22	1 141	29 748	19 187	64,50	1 345	4,52	158	6 943	3 907	56,27
Fen Lisesi	16 241	9 602	59,12	146	0,90	87	9 915	6 270	63,24	35	0,35	4	3 272	2 940	89,85
Özel Fen Lisesi	5 471	3 461	63,26	69	1,26	50	3 563	2 809	78,84	14	0,39	1	553	480	86,80
Askeri Lise	744	213	28,63	23	3,09	35	22	5	22,73	-	-	-	141	110	78,01
Akşam Lisesi	131	3	2,29	5	3,82	23	-	-	-	-	-	-	97	-	-
Özel Akşam Lisesi	5 290	180	3,40	624	11,80	751	414	33	7,97	78	18,84	43	3 277	83	2,53
Sosyal Bilimler Lisesi	2 076	1 548	74,57	22	1,06	8	1 689	1 406	83,24	13	0,77	3	113	104	92,04
Spor Lisesi	2 998	57	1,90	170	5,67	73	1 687	22	1,30	50	2,96	10	1 013	33	3,26
Özel Temel Lise	1 718	907	52,79	144	8,38	7	1 718	907	52,79	144	8,38	7	-	-	-
Polis Koleji	1 128	426	37,77	20	1,77	12	-	-	-	-	-	-	226	150	66,37
Güzel Sanatlar ve Spor Lisesi	850	19	2,24	83	9,76	49	-	-	-	-	-	-	504	15	2,98
Lise Çıkışlılar Toplamı	1 077 767	301 407	27,97	127 684	11,85	70 502	403 473	163 894	40,62	40 483	10,03	5 197	298 381	104 600	35,06
Öğretmen Liseleri	43 684	25 929	59,36	967	2,21	708	24 811	17 835	71,88	256	1,03	19	7 335	6 391	87,13
Açıköğretim Lisesi	193 000	17 151	8,89	19 676	10,19	42 510	92 064	11 061	12,01	11 092	12,05	17 757	73 531	5 018	6,82
Çok Programlı Lise	39 900	1 449	3,63	9 548	23,93	4 554	13 041	310	2,38	6 192	47,48	339	11 785	566	4,80
Güzel Sanatlar Lisesi	5 426	168	3,10	314	5,79	129	3 433	97	2,83	147	4,28	25	1 108	54	4,87
İmam Hatip Liseleri	128 783	24 659	19,15	13 955	10,84	19 433	62 925	14 985	23,81	6 603	10,49	9 678	36 418	7 346	20,17
Ticaret Meslek Liseleri	120 480	9 408	7,81	41 852	34,74	13 855	57 644	4 341	7,53	31 278	54,26	2 577	26 055	3 606	13,84
Teknik Liseler	81 938	11 291	13,78	28 664	34,98	4 512	37 938	4 828	12,73	20 724	54,63	487	16 686	4 810	28,83
Endüstri Meslek Liseleri	195 137	6 279	3,22	56 452	28,93	14 037	80 732	1 463	1,81	40 120	49,70	1 048	50 963	3 084	6,05
Kız Meslek Liseleri	157 134	13 479	8,58	42 703	27,18	17 306	78 876	5 262	6,67	31 120	39,45	4 247	40 940	6 634	16,20
Sağlık Meslek Liseleri	53 924	2 772	5,14	15 429	28,61	8 183	21 848	1 346	6,16	11 049	50,57	373	12 618	664	5,26
Otelcilik ve Turizm Meslek Liseleri	15 343	1 742	11,35	5 443	35,48	1 342	7 628	882	11,56	3 966	51,99	239	3 193	592	18,54
Sekreterlik Meslek Liseleri	52	4	7,69	6	11,54	12	8	-	-	3	37,50	1	12	2	16,67
Ast. Haz.ve Ast. Sınıf O.	684	38	5,56	64	9,36	112	-	-	-	-	-	-	157	4	2,55
Diğer Meslek Liseleri	13 322	1 938	14,55	4 475	33,59	938	6 645	886	13,33	3 466	52,16	202	2 408	708	29,40
Diğer	96	-	-	4	4,17	7	24	-	-	1	4,17	-	54	-	-
Meslek Lisesi Çıkışlılar Toplamı	1 005 219	90 378	8,99	238 585	23,73	126 930	462 806	45 461	9,82	165 761	35,82	36 973	275 928	33 088	11,99

Kaynak: Ölçme, Seçme ve Yerleştirme Merkezi

Not. Ek yerleştirme dahil değildir.

1.9 Number of applicants and appointed to tertiary education programmes in 2015 by school type and educational status

[Transition without examination is included]

Graduated , not appointed before			Bir yükseköğretim kurumunu bitirmiş Graduated from tertiary education						Daha önce yerleşmiş Appointed before						School Type
Önlisans Associate programmes	Açık-öğretim Open education %		Başvuran Applicant	Lisans Undergraduate programmes	Önlisans Associate programmes %	Açık-öğretim Open education %		Başvuran Applicant	Lisans Undergraduate programmes	Önlisans Associate programmes %	Açık-öğretim Open education %				
93 037	16,00	79 517	156 391	14 285	9,13	16 284	10,41	16 057	497 545	32 160	6,46	51 415	10,33	60 377	General Total
42 453	19,40	24 523	73 712	6 566	8,91	8 645	11,73	7 690	194 596	12 730	6,54	21 556	11,08	23 065	High School
5 303	8,82	1 047	15 360	2 364	15,39	1 622	10,56	1 218	55 988	6 730	12,02	2 886	5,15	3 078	Anatolia High School (Makes Public High School Education in a Foreign Language)
284	16,77	146	857	100	11,67	103	12,02	54	2 352	227	9,65	225	9,57	249	Private High School
89	5,63	641	9 891	1 398	14,13	1 070	10,82	914	3 427	293	8,55	352	10,27	670	High School, Private High School (with Foreign Language)
881	12,69	242	1 828	300	16,41	209	11,43	129	9 459	1 156	12,22	551	5,83	612	Private Schools that Teaching a Foreign Language
19	0,58	1	707	153	21,64	51	7,21	31	2 347	239	10,18	41	1,75	51	Science High School
6	1,08	7	306	51	16,67	32	10,46	16	1 049	121	11,53	17	1,62	26	Private science High School
3	2,13	4	413	58	14,04	16	3,87	17	168	40	23,81	4	2,38	14	Military High School
3	3,09	15	15	3	20,00	-	-	-	19	-	-	2	10,53	8	Evening High School
356	10,86	457	144	5	3,47	22	15,28	16	1 455	59	4,05	168	11,55	235	Private evening High School
1	0,88	1	24	4	16,67	2	8,33	1	250	34	13,60	6	2,40	3	Social Sciences High School
97	9,58	47	15	-	-	2	13,33	-	283	2	0,71	21	7,42	16	Sports High School
-	-	-	-	-	-	-	-	-	-	-	-	-	-	-	Private Basic Schools
1	0,44	2	194	45	23,20	12	6,19	8	708	231	32,63	7	0,99	2	Police training High School
63	12,50	34	3	-	-	-	-	-	343	4	1,17	20	5,83	15	Fine Arts and Sports High School
49 559	16,61	27 167	103 469	11 047	10,68	11 786	11,39	10 094	272 444	21 866	8,03	25 856	9,49	28 044	Total of graduated from High School
149	2,03	82	3 783	712	18,82	300	7,93	231	7 755	991	12,78	262	3,38	376	Teacher training High School
5 938	8,08	20 113	3 282	142	4,33	270	8,23	475	24 123	930	3,86	2 376	9,85	4 165	Open Education High School
1 631	13,84	2 183	4 557	311	6,82	499	10,95	499	10 517	262	2,49	1 226	11,66	1 533	Multiprogram High School
122	11,01	49	144	6	4,17	8	5,56	10	741	11	1,48	37	4,99	45	Fine Arts High School
4 671	12,83	5 828	5 730	547	9,55	364	6,35	803	23 710	1 781	7,51	2 317	9,77	3 124	High School for Imams and preachers
5 739	22,03	5 418	6 021	252	4,19	614	10,20	676	30 760	1 209	3,93	4 221	13,72	5 184	Vocational Schools for Commerce
4 887	29,29	1 388	4 003	187	4,67	349	8,72	292	23 311	1 466	6,29	2 704	11,60	2 345	Technical High School
9 685	19,00	6 051	11 121	392	3,52	872	7,84	813	52 321	1 340	2,56	5 775	11,04	6 125	Vocational Schools for Industry
7 409	18,10	6 908	6 937	281	4,05	486	7,01	1 167	30 381	1 302	4,29	3 688	12,14	4 984	Vocational schools for girls
1 773	14,05	3 561	5 416	250	4,62	584	10,78	853	14 042	512	3,65	2 023	14,41	3 396	Vocational schools for Public Health
862	27,00	448	475	28	5,89	49	10,32	57	4 047	240	5,93	566	13,99	598	Vocational Schools for Hotel Management and Tourism
1	8,33	4	10	-	-	-	-	3	22	2	9,09	2	9,09	4	Vocational High School For Secretarial
11	7,01	53	320	29	9,06	37	11,56	25	207	5	2,42	16	7,73	34	Military High School (noncommissioned officer)
599	24,88	259	1 116	101	9,05	65	5,82	59	3 153	243	7,71	345	10,94	418	Other Vocational High Schools
1	1,85	5	7	-	-	1	14,29	-	11	-	-	1	9,09	2	Other
43 329	15,70	52 268	49 139	2 526	5,14	4 198	8,54	5 732	217 346	9 303	4,28	25 297	11,64	31 957	Total of Graduated from Vocational High School

Source: Assesment, Selection and Placement Centre

Note. Additional placement is excluded.

1.10 İstatistikî Bölge Birimleri Sınıflaması 1. düzey ve eğitim seviyesine göre okul, şube, öğretmen ve derslik başına düşen öğrenci sayısı

Number of students per school, division, teacher and classroom by level of education according to Statistical Regions Level 1

[2015/16 öğretim yılı - The educational year 2015/16]

İBBS - 1. Düzey SR - Level 1		Ortaöğretim ⁽¹⁾ - Upper Secondary Education ⁽¹⁾																		
		İlkokul + Ortaokul ⁽¹⁾							Ortaöğretim Toplamı				Genel Ortaöğretim				Mesleki ve teknik			
		School + Lower Secondary School ⁽¹⁾							Upper Secondary Education Total				General Secondary Education				Vocational and Technical Secondary Education			
		Okul		Şube		Öğretmen ⁽²⁾		Derslik ⁽³⁾	Okul		Şube		Öğretmen ⁽²⁾		Derslik		Okul		Şube	
İlkokul	Ortaokul	İlkokul	Ortaokul	İlkokul	Ortaokul	İlkokul + Ortaokul	Okul	Şube	Öğretmen ⁽²⁾	Derslik	Okul	Şube	Öğretmen ⁽²⁾	Derslik	Okul	Şube	Öğretmen ⁽²⁾	Derslik		
Primary School	Lower Secondary School	Primary School	Lower Secondary School	Primary School	Lower Secondary School	Primary School + Lower Secondary School	School	Division	Teacher ⁽²⁾	Classroom	School	Division	Teacher ⁽²⁾	Classroom	School	Division	Teacher ⁽²⁾	Classroom		
TR	Türkiye	202	281	21	24	18	15	25	405	20	13	23	345	20	12	20	465	20	13	27
TR1	İstanbul	630	550	28	27	21	20	34	501	24	14	27	310	20	11	19	782	26	16	34
TR2	Batı Marmara	190	237	20	21	15	14	21	325	18	11	21	330	20	12	20	321	16	11	22
TR3	Ege	183	236	19	21	15	13	21	356	18	11	22	312	19	11	19	404	17	12	25
TR4	Doğu Marmara	276	286	22	23	17	15	24	422	21	12	23	344	22	12	20	503	21	13	27
TR5	Batı Anadolu	283	322	22	23	16	14	25	386	18	11	21	317	17	10	17	464	18	12	25
TR6	Akdeniz	226	283	21	23	16	15	25	428	20	13	24	379	21	13	21	483	19	13	28
TR7	Orta Anadolu	154	197	19	21	15	13	20	327	19	12	21	322	21	12	20	330	18	12	21
TR8	Batı Karadeniz	127	203	17	21	14	13	19	325	18	12	21	319	21	12	19	330	17	12	23
TR9	Doğu Karadeniz	161	163	18	19	15	12	18	303	17	11	20	309	21	12	19	299	15	11	20
TRA	Kuzeydoğu Anadolu	105	172	16	21	16	13	20	362	19	13	24	387	21	14	22	341	17	13	25
TRB	Orta Doğu Anadolu	117	245	18	24	19	15	24	411	20	13	24	381	21	13	22	437	20	13	26
TRC	Güneydoğu Anadolu	176	319	23	28	23	18	31	513	21	16	27	471	21	16	25	551	21	16	29

NOT. İstatistikî Bölge Birimleri Sınıflaması 3. düzey için açıklamalara bakınız.

NOTE. Please see the explanations for Statistical Regions level 3.

(1) Açıköğretim ortaokulu ve açıköğretim lisesi öğrencisi kapsamamıştır.

(1) Open education students are not included.

(2) Toplam öğretmen, kadrolu öğretmenleri kapsar.

(2) Total of teachers includes permanent staff.

(3) İlkokul ve ortaokullarda derslik başına düşen öğrenci sayısı hesaplanırken; genellikle aynı dersliği ilkokul ve ortaokul birlikte kullandığından, ilkokul ve ortaokul birlikte değerlendirilmiştir.

(3) As the number of students per classroom is calculated on primary schools and lower secondary schools, primary schools and lower secondary schools are assessed together because they use the same classroom generally.

1.11 İstatistikî Bölge Birimleri Sınıflaması 2. düzey ve eğitim seviyesine göre okul, şube, öğretmen ve derslik başına düşen öğrenci sayısı

Number of students per school, division, teacher and classroom by level of education according to Statistical Regions Level 2

[2015/16 öğretim yılı - The educational year 2015/16]

İBBS - 2. Düzey SR - Level 2	Ortaöğretim ⁽¹⁾ - Upper Secondary Education ⁽¹⁾																		
	İlkokul + Ortaokul ⁽¹⁾ Primary School + Lower Secondary School ⁽¹⁾							Ortaöğretim Toplamı Upper Secondary Education Total					Genel Ortaöğretim General Secondary Education				Mesleki ve teknik Vocational and technical Secondary Education		
	Okul School		Şube Division		Öğretmen ⁽²⁾ Teacher ⁽²⁾		Derslik ⁽³⁾ Classroom ⁽³⁾	Okul School	Şube Division	Öğret- men ⁽²⁾ Teac- her ⁽²⁾	Derslik Class- room	Okul School	Şube Division	Öğret- men ⁽²⁾ Teac- her ⁽²⁾	Derslik Class- room	Okul School	Şube Division	Öğret- men ⁽²⁾ Teac- her ⁽²⁾	Derslik Class- room
	İlkokul Primary School	Ortaokul Lower Secondary School	İlkokul Primary School	Ortaokul Lower Secondary School	İlkokul Primary School	Ortaokul Lower Secondary School	İlkokul + Ortaokul Primary School + Lower Secondary School												
TR Türkiye - TR Turkey	202	281	21	24	18	15	25	405	20	13	23	345	20	12	20	465	20	13	27
TR10 (İstanbul)	630	550	28	27	21	20	34	501	24	14	27	310	20	11	19	782	26	16	34
TR21 (Tekirdağ, Edirne Kırklareli)	240	258	22	22	17	16	22	343	18	12	21	336	20	12	19	350	16	12	22
TR22 (Balıkesir, Çanakkale)	154	218	18	21	14	12	19	310	17	11	21	324	20	11	21	298	15	10	21
TR31 (İzmir)	283	328	21	22	16	13	26	411	18	11	23	325	19	11	19	524	17	12	29
TR32 (Aydın, Denizli, Muğla)	163	209	18	21	14	12	19	327	17	11	20	294	19	10	18	367	16	11	23
TR33 (Manisa, Aydın, Kütahya, Uşak)	136	192	18	21	14	13	18	327	18	12	21	316	21	12	20	337	17	12	22
TR41 (Bursa, Eskişehir, Bilecik)	317	320	22	23	17	15	27	420	22	12	22	326	21	11	18	522	22	12	26
TR42 (Kocaeli, Sakarya, Düzce, Bolu, Yalova)	245	259	22	22	17	15	22	424	21	13	25	364	22	13	22	483	20	14	27
TR51 (Ankara)	386	401	23	23	16	14	27	397	18	11	21	312	17	10	17	524	19	11	27
TR52(Konya, Karaman)	188	235	20	22	16	13	23	363	19	12	21	332	20	12	20	384	18	12	21
TR61 (Antalya, Isparta, Burdur)	207	236	21	21	15	13	21	349	19	11	21	328	21	11	19	373	17	12	23
TR62 (Adana, Mersin)	278	349	22	24	16	15	28	476	21	13	25	420	22	13	23	547	21	13	29
TR63 (Hatay, Kahramanmaraş, Osmaniye)	199	266	21	24	17	16	26	456	19	15	26	382	19	14	22	527	20	15	31
TR71 (Kırıkkale, Aksaray, Niğde, Nevşehir, Kırşehir)	139	178	18	21	14	13	17	292	18	12	20	290	19	12	19	294	17	12	21
TR72 (Kayseri, Sivas, Yozgat)	165	211	19	21	16	14	22	352	20	12	21	347	22	13	21	357	18	12	22
TR81 (Zonguldak, Karabük, Bartın)	143	212	17	20	14	14	18	334	18	12	21	334	22	13	18	334	16	11	23
TR82 (Kastamonu, Çankırı, Sinop)	123	178	17	20	15	13	17	226	17	11	18	276	23	12	19	202	14	10	18
TR83 (Samsun, Tokat, Çorum, Amasya)	124	207	17	21	14	12	19	357	19	12	22	324	21	12	19	388	18	12	25
TR90 (Trabzon, Ordu, Giresun, Rize, Artvin, Gümüşhane)	161	163	18	19	15	12	18	303	17	11	20	309	21	12	19	299	15	11	20
TRA1 (Erzurum, Erzincan, Bayburt)	79	162	14	21	17	13	19	315	18	12	21	349	21	13	21	289	16	12	22
TRA2 (Ağrı, Kars, Iğdır, Ardahan)	88	193	16	23	19	14	22	416	20	14	26	426	21	15	24	407	19	14	29
TRB1 (Malatya, Elazığ, Bingöl, Tunceli)	133	232	17	22	16	13	23	356	20	12	22	336	21	12	21	375	20	12	24
TRB2 (Van, Muş, Bitlis, Hakkari)	111	253	18	25	21	16	25	473	20	15	27	442	21	15	24	495	20	15	28
TRC1 (Gaziantep, Adıyaman, Kilis)	223	377	23	27	21	19	31	514	23	16	27	473	23	16	24	552	23	16	30
TRC2 (Şanlıurfa, Diyarbakır)	174	332	23	29	24	18	33	538	21	16	28	471	21	16	26	595	21	17	29
TRC3 (Mardin, Batman, Şırnak, Siirt)	148	263	21	26	23	17	29	480	19	15	27	468	19	16	26	490	19	15	28

NOT. İstatistikî Bölge Birimleri Sınıflaması 3. düzey için açıklamalara bakınız.

NOTE. Please see the explanations for Statistical Region Units level 3.

(1) Açıköğretim ortaokulu ve açıköğretim lisesi öğrencisi kapsamamıştır.

(1) Open education students are not included.

(2) Toplam öğretmen, kadrolu öğretmenleri kapsar.

(2) Total of teachers includes permanent teaching staff.

(3) İlkokul ve ortaokullarda derslik başına düşen öğrenci sayısı hesaplanırken; genellikle aynı dersliği ilkokul ve ortaokul birlikte kullandığından, ilkokul ve ortaokul birlikte değerlendirilmiştir.

(3) As the number of students per classroom is calculated on primary schools and lower secondary schools, primary schools and lower secondary schools are assessed together because they use the same classroom generally.

1.12 İstatistiki Bölge Birimleri Sınıflaması 3. düzey ve eğitim seviyesine göre okul, şube, öğretmen ve derslik başına düşen öğrenci sayısı

Number of students per school, division, teacher and classroom by level of education according to Statistical Regions Level 3

[2015/'16 öğretim yılı - The educational year 2015/'16]

İBBS - 3. Düzey SR - Level 3	Ortaöğretim ⁽¹⁾ - Upper Secondary Education ⁽¹⁾																			
	İlkokul + Ortaokul ⁽¹⁾ Primary School + Lower Secondary School ⁽¹⁾							Ortaöğretim Toplamı Upper Secondary Education Total				Genel Ortaöğretim General Secondary Education				Mesleki ve Teknik Ortaöğretim Vocational and technical Secondary Education				
	Okul School		Şube Division		Öğretmen ⁽²⁾ Teacher ⁽²⁾		Derslik ⁽³⁾ Classroom ⁽³⁾		Okul School	Şube Division	Öğret- men ⁽²⁾ Teac- her ⁽²⁾	Derslik Class- room	Okul School	Şube Division	Öğret- men ⁽²⁾ Teac- her ⁽²⁾	Derslik Class- room	Okul School	Şube Division	Öğret- men ⁽²⁾ Teac- her ⁽²⁾	Derslik Class- room
	İlkokul Primary School	Ortaokul Lower Secondary School	İlkokul Primary School	Ortaokul Lower Secondary School	İlkokul Primary School	Ortaokul Lower Secondary School	İlkokul + Ortaokul Primary School + Lower Secondary School	Okul School												
TR Türkiye - TR Turkey	202	281	21	24	18	15	25	405	20	13	23	345	20	12	20	465	20	13	27	
TR100 İstanbul	630	550	28	27	21	20	34	501	24	14	27	310	20	11	19	782	26	16	34	
TR211 Tekirdağ	350	344	24	23	19	18	27	413	18	13	21	378	20	13	18	446	17	14	25	
TR212 Edirne	148	174	18	20	13	12	16	257	16	10	19	277	18	10	19	237	14	9	19	
TR213 Kırklareli	167	197	20	22	16	14	17	304	18	12	21	322	22	13	21	288	15	11	20	
TR221 Balıkesir	154	223	18	21	14	12	20	336	17	11	22	333	20	11	21	340	16	10	23	
TR222 Çanakkale	154	206	18	20	13	12	19	257	18	10	19	306	23	12	19	220	15	9	18	
TR310 İzmir	283	328	21	22	16	13	26	411	18	11	23	325	19	11	19	524	17	12	29	
TR321 Aydın	162	220	18	21	14	12	18	332	17	10	20	298	19	10	18	377	15	10	24	
TR322 Denizli	189	217	19	21	14	12	20	354	18	11	21	307	19	10	18	402	18	11	23	
TR323 Muğla	140	188	18	20	13	12	18	293	17	10	19	277	20	10	18	314	15	10	22	
TR331 Manisa	154	233	18	21	15	13	20	380	19	12	24	313	20	12	21	452	18	12	27	
TR332 A.Karahisar	117	150	18	21	14	13	17	275	16	12	19	299	21	13	20	261	14	12	18	
TR333 Kütahya	123	178	17	20	13	12	16	298	17	12	20	329	21	13	20	278	15	11	20	
TR334 Uşak	141	204	18	22	13	12	18	329	21	12	20	339	24	12	19	317	18	12	22	
TR411 Bursa	352	336	23	24	18	16	30	464	23	12	23	335	22	11	18	603	24	13	27	
TR412 Eskişehir	257	312	20	22	14	13	23	364	20	10	21	324	21	11	18	418	19	10	24	
TR413 Bilecik	180	197	20	21	16	16	19	243	16	12	18	236	17	11	14	248	16	12	21	
TR421 Kocaeli	360	338	25	24	18	16	23	461	24	13	24	370	24	13	21	566	23	14	28	
TR422 Sakarya	186	222	20	22	17	16	22	434	19	14	28	361	20	14	23	509	18	15	32	
TR423 Düzce	152	196	18	20	16	13	19	375	18	13	24	327	20	13	23	415	16	13	24	
TR424 Bolu	190	186	19	20	14	12	19	324	18	11	20	358	23	12	21	302	16	11	20	
TR425 Yalova	221	198	21	20	15	12	18	370	18	11	25	398	18	12	23	344	18	10	26	
TR510 Ankara	386	401	23	23	16	14	27	397	18	11	21	312	17	10	17	524	19	11	27	
TR521 Konya	191	239	20	23	16	13	23	369	19	12	21	328	20	12	20	394	18	12	22	
TR522 Karaman	167	201	19	21	15	14	17	326	18	13	18	350	22	13	18	305	15	14	19	
TR611 Antalya	245	275	22	22	16	14	23	391	20	12	22	342	21	11	19	461	19	13	25	

NOT. İstatistiki Bölge Birimleri Sınıflaması 3. düzey için açıklamalara bakınız.

NOTE. Please see the explanations for Statistical Regions level 3.

(1) Açıköğretim ortaokulu ve açıköğretim lisesi öğrencisi kapsamamıştır.

(1) Open education students are not included.

(2) Toplam öğretmen, kadrolu öğretmenleri kapsar.

(2) Total of teachers includes permanent staff.

(3) İlkokul ve ortaokullarda derslik başına düşen öğrenci sayısı hesaplanır; genellikle aynı dersliği ilkokul ve ortaokul birlikte kullandığından, ilkokul ve ortaokul birlikte değerlendirilmiştir.

(3) As the number of students per classroom is calculated on primary schools and lower secondary schools, primary schools and lower secondary schools are assessed together because they use the same classroom generally.

1.12 İstatistik Bölge Birimleri Sınıflaması 3. düzey ve eğitim seviyesine göre okul, şube, öğretmen ve derslik başına düşen öğrenci sayısı (devam)

Number of students per school, division, teacher and classroom by level of education according to Statistical Regions Level 3 (continued)

[2014/15 öğretim yılı - The educational year 2014/15]

İBBS - 3. Düzey SR - Level 3	Ortaöğretim ⁽¹⁾ - Upper Secondary Education ⁽¹⁾																			
	İlkokul + Ortaokul ⁽¹⁾ Primary School + Lower Secondary School ⁽¹⁾							Ortaöğretim Toplamı Upper Secondary Education Total				Genel Ortaöğretim General Secondary Education				Mesleki ve Teknik Ortaöğretim Vocational and technical Secondary Education				
	Okul School		Şube Division		Öğretmen ⁽²⁾ Teacher ⁽²⁾		Derslik ⁽³⁾ Classroom ⁽³⁾		Okul School	Şube Division	Öğretmen ⁽²⁾ Teacher ⁽²⁾	Derslik Classroom	Okul School	Şube Division	Öğretmen ⁽²⁾ Teacher ⁽²⁾	Derslik Classroom	Okul School	Şube Division	Öğretmen ⁽²⁾ Teacher ⁽²⁾	Derslik Classroom
	İlkokul Primary School	Ortaokul Lower Secondary School	İlkokul Primary School	Ortaokul Lower Secondary School	İlkokul Primary School	Ortaokul Lower Secondary School	İlkokul + Ortaokul Primary School + Lower Secondary School													
TR612 Isparta	133	164	18	20	13	11	17	259	17	10	18	282	19	10	18	242	15	9	18	
TR613 Burdur	118	141	16	18	12	10	15	260	16	11	18	294	20	12	17	234	13	10	18	
TR621 Adana	294	405	22	26	18	17	29	514	23	14	27	460	23	14	24	588	23	14	31	
TR622 Mersin	258	295	21	23	15	14	27	436	20	12	24	375	21	12	21	508	19	13	28	
TR631 Hatay	223	254	22	24	17	17	25	464	20	15	26	363	18	13	21	594	21	16	33	
TR632 K.Maraş	167	274	21	25	18	16	27	459	20	15	26	415	21	16	23	489	19	15	29	
TR633 Osmaniye	218	292	20	22	16	14	24	430	19	14	25	388	19	13	21	470	18	14	31	
TR711 Kırıkkale	167	202	16	19	13	12	17	280	17	11	18	249	16	10	16	304	18	11	21	
TR712 Aksaray	127	183	19	23	16	14	18	291	17	13	21	289	18	13	19	292	16	13	24	
TR713 Niğde	139	178	19	22	15	13	18	338	18	12	23	365	22	13	21	319	16	12	24	
TR714 Nevşehir	136	165	17	20	14	12	16	282	19	11	19	282	21	12	19	281	18	11	18	
TR715 Kırşehir	147	166	17	19	11	10	16	268	17	11	19	271	18	11	19	266	16	10	18	
TR721 Kayseri	233	296	22	23	18	15	26	409	22	13	23	363	24	12	20	452	21	13	25	
TR722 Sivas	109	184	16	20	16	13	18	333	18	12	21	357	22	13	21	316	16	12	20	
TR723 Yozgat	124	118	17	18	14	12	16	257	17	12	18	292	19	13	20	236	15	11	17	
TR811 Zonguldak	138	249	16	21	15	15	20	358	18	13	22	350	21	13	20	366	16	12	23	
TR812 Karabük	189	162	19	20	14	12	18	293	20	10	19	318	25	12	17	272	17	9	20	
TR813 Bartın	125	189	16	18	14	13	15	323	15	12	19	300	20	12	14	336	14	11	23	
TR821 Kastamonu	119	167	16	19	14	13	18	237	18	11	19	321	25	12	21	207	16	11	19	
TR822 Çankırı	123	168	17	20	16	14	16	236	16	11	17	291	22	13	18	208	14	10	16	
TR823 Sinop	132	213	17	20	15	13	17	202	15	10	18	221	22	11	18	190	13	10	18	
TR831 Samsun	145	247	18	22	14	13	21	407	19	12	24	342	20	12	21	476	18	12	26	
TR832 Tokat	96	177	15	21	14	12	17	364	19	13	26	339	19	13	21	383	19	13	29	
TR833 Çorum	114	183	16	20	15	13	18	291	20	11	18	280	22	12	16	302	19	11	19	
TR834 Amasya	133	183	17	19	13	11	16	312	18	12	20	318	22	12	19	307	17	12	21	
TR901 Trabzon	184	170	19	19	15	11	19	339	17	11	22	341	21	12	22	336	15	11	22	
TR902 Ordu	177	182	19	20	15	13	21	356	18	11	21	333	19	11	18	372	18	12	23	
TR903 Giresun	146	156	18	19	15	12	17	273	17	11	17	296	23	12	19	259	14	10	16	
TR904 Rize	180	171	19	18	14	13	17	274	16	12	17	275	19	12	16	272	13	12	18	

NOT. İstatistik Bölge Birimleri Sınıflaması 3. düzey için açıklamalara bakınız.

NOTE. Please see the explanations for Statistical Regions level 3.

(1) Açıköğretim ortaokulu ve açıköğretim lisesi öğrencisi kapsamamıştır.

(1) Open education students are not included.

(2) Toplam öğretmen, kadrolu öğretmenleri kapsar.

(2) Total of teachers includes permanent staff.

(3) İlkokul ve ortaokullarda derslik başına düşen öğrenci sayısı hesaplanırken; genellikle aynı dersliği ilkokul ve ortaokul birlikte kullandığından, ilkokul ve ortaokul birlikte değerlendirilmiştir.

(3) As the number of students per classroom is calculated on primary schools and lower secondary schools, primary schools and lower secondary schools are assessed together because they use the same classroom generally.

1.12 İstatistikî Bölge Birimleri Sınıflaması 3. düzey ve eğitim seviyesine göre okul, şube, öğretmen ve derslik başına düşen öğrenci sayısı (devam)

Number of students per school, division, teacher and classroom by level of education according to Statistical Regions Level 3 (continued)

[2014/15 öğretim yılı - The educational year 2014/15]

İBBS - 3. Düzey SR - Level 3	Ortaöğretim ⁽¹⁾ - Upper Secondary Education ⁽¹⁾																			
	İlkokul + Ortaokul ⁽¹⁾ Primary School + Lower Secondary School ⁽¹⁾							Ortaöğretim Toplamı Upper Secondary Education Total				Genel Ortaöğretim General Secondary Education				Mesleki ve Teknik Ortaöğretim Vocational and technical Secondary Education				
	Okul School		Şube Division		Öğretmen ⁽²⁾ Teacher ⁽²⁾		Derslik ⁽³⁾ Classroom ⁽³⁾		Okul School	Şube Division	Öğret- men ⁽²⁾ Teac- her ⁽²⁾	Derslik Class- room	Okul School	Şube Division	Öğret- men ⁽²⁾ Teac- her ⁽²⁾	Derslik Class- room	Okul School	Şube Division	Öğret- men ⁽²⁾ Teac- her ⁽²⁾	Derslik Class- room
	İlkokul Primary School	Ortaokul Lower Secondary School	İlkokul Primary School	Ortaokul Lower Secondary School	İlkokul Primary School	Ortaokul Lower Secondary School	İlkokul + Ortaokul Primary School + Lower Secondary School	Okul School												
TR905 Artvin	133	134	16	17	13	11	14	211	17	10	17	271	22	12	20	176	14	9	14	
TR906 Gümüşhane	78	102	13	17	15	10	13	235	19	11	18	241	22	13	22	231	18	10	16	
TRA11 Erzurum	75	178	14	22	18	14	21	353	18	12	22	396	21	13	22	318	16	12	23	
TRA12 Erzincan	107	163	16	19	13	11	15	239	18	11	18	230	21	11	16	247	16	11	19	
TRA13 Bayburt	73	74	13	16	15	12	15	284	20	13	20	407	27	14	21	228	17	12	20	
TRA21 Ağrı	96	251	17	25	21	16	26	505	20	15	30	505	21	15	25	505	20	15	37	
TRA22 Kars	66	136	14	21	18	12	18	348	22	14	27	357	24	14	26	339	21	13	27	
TRA23 Iğdır	122	211	18	22	19	14	24	466	19	15	28	428	20	16	25	528	18	15	33	
TRA24 Ardahan	71	112	14	19	16	12	15	264	15	12	16	310	17	16	15	245	14	11	17	
TRB11 Malatya	151	230	18	22	15	12	23	366	20	11	23	323	19	11	20	411	21	12	26	
TRB12 Elazığ	171	273	19	23	16	15	25	406	23	12	23	389	25	13	22	424	22	12	24	
TRB13 Bingöl	80	213	14	21	19	14	20	367	19	13	22	348	21	13	21	384	18	12	24	
TRB14 Tunceli	104	115	14	15	12	9	13	114	11	7	11	167	17	8	16	80	7	6	8	
TRB21 Van	135	306	21	26	22	17	27	526	22	15	26	507	24	15	24	539	20	16	29	
TRB22 Muş	102	216	18	24	21	16	22	449	20	14	24	367	24	16	23	507	18	14	24	
TRB23 Bitlis	76	185	14	23	19	14	20	360	19	14	26	382	18	14	24	343	19	13	27	
TRB24 Hakkari	101	258	17	24	21	16	30	494	19	16	33	419	14	15	27	549	24	16	38	
TRC11 Gaziantep	346	473	26	28	23	20	34	550	23	17	27	475	22	17	23	639	23	17	32	
TRC12 Adıyaman	106	237	17	24	17	15	26	440	25	14	27	456	26	13	25	431	24	15	29	
TRC13 Kilis	119	265	18	25	19	16	21	490	23	15	24	514	29	17	27	477	20	14	23	
TRC21 Şanlıurfa	177	308	24	29	26	19	34	512	22	16	24	503	22	16	25	519	21	15	24	
TRC22 Diyarbakır	169	367	23	29	22	18	33	570	21	17	33	436	20	16	27	702	21	18	37	
TRC31 Mardin	135	280	20	26	22	17	27	465	18	16	27	495	17	17	26	443	18	15	27	
TRC32 Batman	151	313	21	26	23	16	29	548	22	15	29	514	22	16	28	592	22	15	29	
TRC33 Şırnak	203	216	25	26	26	16	32	504	19	16	29	418	18	17	25	555	19	16	31	
TRC34 Siirt	115	245	19	27	21	19	27	375	18	15	22	363	19	15	22	384	18	15	23	

NOT. İstatistikî Bölge Birimleri Sınıflaması 3. düzey için açıklamalara bakınız.

NOTE. Please see the explanations for Statistical Regions level 3.

(1) Açıköğretim ortaokulu ve açıköğretim lisesi öğrencisi kapsamamıştır.

(1) Open education students are not included.

(2) Toplam öğretmen, kadrolu öğretmenleri kapsar.

(2) Total of teachers includes permanent staff.

(3) İlkokul ve ortaokullarda derslik başına düşen öğrenci sayısı hesaplanırken; genellikle aynı dersliği ilkokul ve ortaokul birlikte kullandığından, ilkokul ve ortaokul birlikte değerlendirilmiştir.

(3) As the number of students per classroom is calculated on primary schools and lower secondary schools, primary schools and lower secondary schools are assessed together because they use the same classroom generally.

1.13 İstatistikî Bölge Birimleri Sınıflaması 3. düzey, yerleşim yeri ve eğitim seviyesine göre mezun olan öğrenci sayısı

Number of graduates by settlement place and level of education according to Statistical Regions Level 3

[2014/15 Öğretim yılı sonu - End of the educational year 2014/15]

		Ortaöğretim - Upper Secondary Education											
		8. Sınıfı Bitiren Öğrenci Sayısı Number of Students Who Completed 8. Grade			Ortaöğretim Toplamı Total of Secondary Education			Genel Ortaöğretim General Secondary Education			Mesleki ve Teknik Ortaöğretim Vocational and Technical Secondary Education		
İBBS - 3. Düzey SR - Level 3		Toplam Total	Erkek Male	Kadın Female	Toplam Total	Erkek Male	Kadın Female	Toplam Total	Erkek Male	Kadın Female	Toplam Total	Erkek Male	Kadın Female
TR Türkiye	Toplam - Total	1 366 138	689 919	676 219	950 168	468 771	481 397	478 283	229 735	248 548	471 885	239 036	232 849
TR Turkey	Şehir - City	1 284 330	647 732	636 598	943 637	465 414	478 223	476 938	229 114	247 824	466 699	236 300	230 399
	Köy - Village	81 808	42 187	39 621	6 531	3 357	3 174	1 345	621	724	5 186	2 736	2 450
TR100 İstanbul	Toplam - Total	244 560	123 033	121 527	169 364	81 350	88 014	82 007	39 948	42 059	87 357	41 402	45 955
	Şehir - City	244 560	123 033	121 527	169 364	81 350	88 014	82 007	39 948	42 059	87 357	41 402	45 955
	Köy - Village	-	-	-	-	-	-	-	-	-	-	-	-
TR211 Tekirdağ	Toplam - Total	13 973	7 094	6 879	10 529	5 326	5 203	5 275	2 424	2 851	5 254	2 902	2 352
	Şehir - City	13 973	7 094	6 879	10 529	5 326	5 203	5 275	2 424	2 851	5 254	2 902	2 352
	Köy - Village	-	-	-	-	-	-	-	-	-	-	-	-
TR212 Edirne	Toplam - Total	4 545	2 276	2 269	4 439	2 225	2 214	2 287	1 070	1 217	2 152	1 155	997
	Şehir - City	3 779	1 901	1 878	4 381	2 196	2 185	2 244	1 047	1 197	2 137	1 149	988
	Köy - Village	766	375	391	58	29	29	43	23	20	15	6	9
TR213 Kırklareli	Toplam - Total	4 377	2 194	2 183	3 918	1 966	1 952	1 842	837	1 005	2 076	1 129	947
	Şehir - City	3 591	1 785	1 806	3 789	1 910	1 879	1 827	835	992	1 962	1 075	887
	Köy - Village	786	409	377	129	56	73	15	2	13	114	54	60
TR221 Balıkesir	Toplam - Total	16 364	7 986	8 378	13 849	6 910	6 939	6 335	2 893	3 442	7 514	4 017	3 497
	Şehir - City	16 364	7 986	8 378	13 849	6 910	6 939	6 335	2 893	3 442	7 514	4 017	3 497
	Köy - Village	-	-	-	-	-	-	-	-	-	-	-	-
TR222 Çanakkale	Toplam - Total	6 260	3 103	3 157	5 409	2 744	2 665	2 908	1 321	1 587	2 501	1 423	1 078
	Şehir - City	4 720	2 299	2 421	5 095	2 567	2 528	2 772	1 253	1 519	2 323	1 314	1 009
	Köy - Village	1 540	804	736	314	177	137	136	68	68	178	109	69
TR310 İzmir	Toplam - Total	61 503	30 542	30 961	44 989	21 596	23 393	23 141	10 490	12 651	21 848	11 106	10 742
	Şehir - City	61 503	30 542	30 961	44 989	21 596	23 393	23 141	10 490	12 651	21 848	11 106	10 742
	Köy - Village	-	-	-	-	-	-	-	-	-	-	-	-
TR321 Aydın	Toplam - Total	14 863	7 399	7 464	11 417	5 375	6 042	6 417	2 844	3 573	5 000	2 531	2 469
	Şehir - City	14 863	7 399	7 464	11 417	5 375	6 042	6 417	2 844	3 573	5 000	2 531	2 469
	Köy - Village	-	-	-	-	-	-	-	-	-	-	-	-
TR322 Denizli	Toplam - Total	15 758	7 898	7 860	11 407	5 377	6 030	5 552	2 472	3 080	5 855	2 905	2 950
	Şehir - City	15 758	7 898	7 860	11 407	5 377	6 030	5 552	2 472	3 080	5 855	2 905	2 950
	Köy - Village	-	-	-	-	-	-	-	-	-	-	-	-
TR323 Muğla	Toplam - Total	12 903	6 521	6 382	9 543	4 727	4 816	5 495	2 485	3 010	4 048	2 242	1 806
	Şehir - City	12 903	6 521	6 382	9 543	4 727	4 816	5 495	2 485	3 010	4 048	2 242	1 806
	Köy - Village	-	-	-	-	-	-	-	-	-	-	-	-
TR331 Manisa	Toplam - Total	20 412	10 350	10 062	16 360	8 292	8 068	7 699	3 465	4 234	8 661	4 827	3 834
	Şehir - City	20 412	10 350	10 062	16 360	8 292	8 068	7 699	3 465	4 234	8 661	4 827	3 834
	Köy - Village	-	-	-	-	-	-	-	-	-	-	-	-
TR332 Afyonkarahisar	Toplam - Total	11 583	5 870	5 713	8 037	4 123	3 914	3 240	1 562	1 678	4 797	2 561	2 236
	Şehir - City	7 424	3 818	3 606	7 793	3 985	3 808	3 240	1 562	1 678	4 553	2 423	2 130
	Köy - Village	4 159	2 052	2 107	244	138	106	-	-	-	244	138	106
TR333 Kütahya	Toplam - Total	8 458	4 127	4 331	7 033	3 507	3 526	3 194	1 535	1 659	3 839	1 972	1 867
	Şehir - City	6 836	3 334	3 502	6 794	3 392	3 402	3 194	1 535	1 659	3 600	1 857	1 743
	Köy - Village	1 622	793	829	239	115	124	-	-	-	239	115	124
TR334 Uşak	Toplam - Total	5 297	2 613	2 684	4 148	2 001	2 147	2 487	1 102	1 385	1 661	899	762
	Şehir - City	4 184	2 061	2 123	4 125	1 985	2 140	2 487	1 102	1 385	1 638	883	755
	Köy - Village	1 113	552	561	23	16	7	-	-	-	23	16	7
TR411 Bursa	Toplam - Total	45 955	22 934	23 021	34 846	17 167	17 679	15 113	7 054	8 059	19 733	10 113	9 620
	Şehir - City	45 955	22 934	23 021	34 846	17 167	17 679	15 113	7 054	8 059	19 733	10 113	9 620
	Köy - Village	-	-	-	-	-	-	-	-	-	-	-	-
TR412 Eskişehir	Toplam - Total	11 442	5 608	5 834	10 258	5 192	5 066	5 519	2 393	3 126	4 739	2 799	1 940
	Şehir - City	11 442	5 608	5 834	10 258	5 192	5 066	5 519	2 393	3 126	4 739	2 799	1 940
	Köy - Village	-	-	-	-	-	-	-	-	-	-	-	-
TR413 Bilecik	Toplam - Total	3 237	1 589	1 648	2 612	1 306	1 306	1 187	536	651	1 425	770	655
	Şehir - City	2 953	1 439	1 514	2 612	1 306	1 306	1 187	536	651	1 425	770	655
	Köy - Village	284	150	134	-	-	-	-	-	-	-	-	-

Not. Açıköğretim ortaokulu ve açıköğretim lisesi öğrencileri dahildir.

Note. Open education students are included.

1.13 İstatistiki Bölge Birimleri Sınıflaması 3. düzey, yerleşim yeri ve eğitim seviyesine göre mezun olan öğrenci sayısı (devam)

Number of graduates by settlement place and level of education according to Statistical Regions Level 3 (continued)

[2014/15 Öğretim yılı sonu - End of the educational year 2014/15]

		Ortaöğretim - Upper Secondary Education											
		8. Sınıfı Bitiren Öğrenci Sayısı Number of Students Who Completed 8. Grade			Ortaöğretim Toplamı Total of Secondary Education			Genel Ortaöğretim General Secondary Education			Mesleki ve Teknik Ortaöğretim Vocational and Technical Secondary Education		
İBBS - 3. Düzey SR - Level 3		Toplam Total	Erkek Male	Kadın Female	Toplam Total	Erkek Male	Kadın Female	Toplam Total	Erkek Male	Kadın Female	Toplam Total	Erkek Male	Kadın Female
TR421 Kocaeli	Toplam - Total	31 868	15 792	16 076	22 006	10 840	11 166	10 192	4 923	5 269	11 814	5 917	5 897
	Şehir - City	31 868	15 792	16 076	22 006	10 840	11 166	10 192	4 923	5 269	11 814	5 917	5 897
	Köy - Village	-	-	-	-	-	-	-	-	-	-	-	-
TR422 Sakarya	Toplam - Total	16 334	8 127	8 207	11 638	5 669	5 969	4 991	2 300	2 691	6 647	3 369	3 278
	Şehir - City	16 334	8 127	8 207	11 638	5 669	5 969	4 991	2 300	2 691	6 647	3 369	3 278
	Köy - Village	-	-	-	-	-	-	-	-	-	-	-	-
TR423 Düzce	Toplam - Total	6 219	3 031	3 188	4 552	2 172	2 380	1 961	895	1 066	2 591	1 277	1 314
	Şehir - City	4 764	2 314	2 450	4 440	2 117	2 323	1 891	860	1 031	2 549	1 257	1 292
	Köy - Village	1 455	717	738	112	55	57	70	35	35	42	20	22
TR424 Bolu	Toplam - Total	4 337	2 081	2 256	3 637	1 865	1 772	1 700	727	973	1 937	1 138	799
	Şehir - City	3 819	1 825	1 994	3 623	1 857	1 766	1 700	727	973	1 923	1 130	793
	Köy - Village	518	256	262	14	8	6	-	-	-	14	8	6
TR425 Yalova	Toplam - Total	3 590	1 776	1 814	2 892	1 410	1 482	1 399	680	719	1 493	730	763
	Şehir - City	2 982	1 447	1 535	2 441	1 114	1 327	1 152	563	589	1 289	551	738
	Köy - Village	608	329	279	451	296	155	247	117	130	204	179	25
TR510 Ankara	Toplam - Total	83 181	41 225	41 956	67 806	33 369	34 437	37 609	17 702	19 907	30 197	15 667	14 530
	Şehir - City	83 181	41 225	41 956	67 806	33 369	34 437	37 609	17 702	19 907	30 197	15 667	14 530
	Köy - Village	-	-	-	-	-	-	-	-	-	-	-	-
TR521 Konya	Toplam - Total	39 533	19 757	19 776	25 671	12 370	13 301	11 387	5 480	5 907	14 284	6 890	7 394
	Şehir - City	39 533	19 757	19 776	25 671	12 370	13 301	11 387	5 480	5 907	14 284	6 890	7 394
	Köy - Village	-	-	-	-	-	-	-	-	-	-	-	-
TR522 Karaman	Toplam - Total	4 386	2 207	2 179	3 168	1 493	1 675	1 819	874	945	1 349	619	730
	Şehir - City	3 569	1 778	1 791	3 083	1 461	1 622	1 819	874	945	1 264	587	677
	Köy - Village	817	429	388	85	32	53	-	-	-	85	32	53
TR611 Antalya	Toplam - Total	36 749	18 346	18 403	26 707	12 730	13 977	15 222	7 152	8 070	11 485	5 578	5 907
	Şehir - City	36 749	18 346	18 403	26 707	12 730	13 977	15 222	7 152	8 070	11 485	5 578	5 907
	Köy - Village	-	-	-	-	-	-	-	-	-	-	-	-
TR612 Isparta	Toplam - Total	6 091	3 085	3 006	5 638	2 719	2 919	2 886	1 290	1 596	2 752	1 429	1 323
	Şehir - City	4 919	2 519	2 400	5 589	2 694	2 895	2 837	1 265	1 572	2 752	1 429	1 323
	Köy - Village	1 172	566	606	49	25	24	49	25	24	-	-	-
TR613 Burdur	Toplam - Total	3 867	1 991	1 876	3 172	1 549	1 623	1 682	723	959	1 490	826	664
	Şehir - City	2 992	1 534	1 458	3 120	1 526	1 594	1 656	713	943	1 464	813	651
	Köy - Village	875	457	418	52	23	29	26	10	16	26	13	13
TR621 Adana	Toplam - Total	39 018	19 893	19 125	28 099	13 705	14 394	16 376	7 538	8 838	11 723	6 167	5 556
	Şehir - City	39 018	19 893	19 125	28 099	13 705	14 394	16 376	7 538	8 838	11 723	6 167	5 556
	Köy - Village	-	-	-	-	-	-	-	-	-	-	-	-
TR622 Mersin	Toplam - Total	31 030	15 774	15 256	22 303	10 906	11 397	11 860	5 544	6 316	10 443	5 362	5 081
	Şehir - City	31 030	15 774	15 256	22 303	10 906	11 397	11 860	5 544	6 316	10 443	5 362	5 081
	Köy - Village	-	-	-	-	-	-	-	-	-	-	-	-
TR631 Hatay	Toplam - Total	29 789	15 091	14 698	19 247	9 419	9 828	9 156	4 315	4 841	10 091	5 104	4 987
	Şehir - City	29 789	15 091	14 698	19 247	9 419	9 828	9 156	4 315	4 841	10 091	5 104	4 987
	Köy - Village	-	-	-	-	-	-	-	-	-	-	-	-
TR632 Kahramanmaraş	Toplam - Total	23 416	11 954	11 462	13 930	7 405	6 525	6 541	3 331	3 210	7 389	4 074	3 315
	Şehir - City	23 416	11 954	11 462	13 930	7 405	6 525	6 541	3 331	3 210	7 389	4 074	3 315
	Köy - Village	-	-	-	-	-	-	-	-	-	-	-	-
TR633 Osmaniye	Toplam - Total	9 984	5 077	4 907	7 625	3 691	3 934	3 551	1 620	1 931	4 074	2 071	2 003
	Şehir - City	8 308	4 213	4 095	7 540	3 649	3 891	3 551	1 620	1 931	3 989	2 029	1 960
	Köy - Village	1 676	864	812	85	42	43	-	-	-	85	42	43
TR711 Kırıkkale	Toplam - Total	4 651	2 306	2 345	3 966	1 989	1 977	1 745	845	900	2 221	1 144	1 077
	Şehir - City	4 361	2 161	2 200	3 901	1 964	1 937	1 745	845	900	2 156	1 119	1 037
	Köy - Village	290	145	145	65	25	40	-	-	-	65	25	40
TR712 Aksaray	Toplam - Total	7 259	3 636	3 623	4 418	2 099	2 319	2 229	985	1 244	2 189	1 114	1 075
	Şehir - City	4 818	2 416	2 402	4 062	1 959	2 103	2 179	973	1 206	1 883	986	897
	Köy - Village	2 441	1 220	1 221	356	140	216	50	12	38	306	128	178

Not. Açıköğretim ortaokulu ve açıköğretim lisesi öğrencileri dahildir.

Note. Open education students are included.

1.13 İstatistiki Bölge Birimleri Sınıflaması 3. düzey, yerleşim yeri ve eğitim seviyesine göre mezun olan öğrenci sayısı (devam)

Number of graduates by settlement place and level of education according to Statistical Regions Level 3 (continued)

[2014/15 Öğretim yılı sonu - End of the educational year 2014/15]

İBBS - 3. Düzey SR - Level 3		Ortaöğretim - Upper Secondary Education											
		8. Sınıfı Bitiren Öğrenci Sayısı Number of Students Who Completed 8. Grade			Ortaöğretim Toplamı Total of Secondary Education			Genel Ortaöğretim General Secondary Education			Mesleki ve Teknik Ortaöğretim Vocational and Technical Secondary Education		
		Toplam Total	Erkek Male	Kadın Female	Toplam Total	Erkek Male	Kadın Female	Toplam Total	Erkek Male	Kadın Female	Toplam Total	Erkek Male	Kadın Female
TR713 Niğde	Toplam - Total	6 393	3 185	3 208	4 167	2 102	2 065	1 941	865	1 076	2 226	1 237	989
	Şehir - City	3 758	1 875	1 883	3 969	2 011	1 958	1 941	865	1 076	2 028	1 146	882
	Köy - Village	2 635	1 310	1 325	198	91	107	-	-	-	198	91	107
TR714 Nevşehir	Toplam - Total	4 745	2 341	2 404	3 556	1 815	1 741	1 709	739	970	1 847	1 076	771
	Şehir - City	3 111	1 514	1 597	3 410	1 742	1 668	1 588	683	905	1 822	1 059	763
	Köy - Village	1 634	827	807	146	73	73	121	56	65	25	17	8
TR715 Kırşehir	Toplam - Total	3 540	1 820	1 720	3 266	1 645	1 621	1 717	799	918	1 549	846	703
	Şehir - City	3 091	1 614	1 477	3 266	1 645	1 621	1 717	799	918	1 549	846	703
	Köy - Village	449	206	243	-	-	-	-	-	-	-	-	-
TR721 Kayseri	Toplam - Total	25 325	12 523	12 802	17 311	8 403	8 908	8 821	4 210	4 611	8 490	4 193	4 297
	Şehir - City	25 325	12 523	12 802	17 311	8 403	8 908	8 821	4 210	4 611	8 490	4 193	4 297
	Köy - Village	-	-	-	-	-	-	-	-	-	-	-	-
TR722 Sivas	Toplam - Total	11 060	5 390	5 670	8 397	4 243	4 154	4 353	2 120	2 233	4 044	2 123	1 921
	Şehir - City	9 016	4 384	4 632	8 242	4 175	4 067	4 310	2 104	2 206	3 932	2 071	1 861
	Köy - Village	2 044	1 006	1 038	155	68	87	43	16	27	112	52	60
TR723 Yozgat	Toplam - Total	7 286	3 648	3 638	5 767	2 822	2 945	2 640	1 206	1 434	3 127	1 616	1 511
	Şehir - City	5 103	2 532	2 571	5 577	2 731	2 846	2 640	1 206	1 434	2 937	1 525	1 412
	Köy - Village	2 183	1 116	1 067	190	91	99	-	-	-	190	91	99
TR811 Zonguldak	Toplam - Total	9 598	4 790	4 808	7 330	3 716	3 614	3 434	1 462	1 972	3 896	2 254	1 642
	Şehir - City	6 511	3 231	3 280	6 730	3 471	3 259	3 283	1 398	1 885	3 447	2 073	1 374
	Köy - Village	3 087	1 559	1 528	600	245	355	151	64	87	449	181	268
TR812 Karabük	Toplam - Total	3 477	1 760	1 717	3 070	1 548	1 522	1 606	758	848	1 464	790	674
	Şehir - City	3 264	1 650	1 614	3 024	1 520	1 504	1 606	758	848	1 418	762	656
	Köy - Village	213	110	103	46	28	18	-	-	-	46	28	18
TR813 Bartın	Toplam - Total	2 896	1 351	1 545	2 207	1 044	1 163	795	351	444	1 412	693	719
	Şehir - City	1 547	703	844	1 958	921	1 037	795	351	444	1 163	570	593
	Köy - Village	1 349	648	701	249	123	126	-	-	-	249	123	126
TR821 Kastamonu	Toplam - Total	5 376	2 608	2 768	4 041	2 026	2 015	1 680	728	952	2 361	1 298	1 063
	Şehir - City	4 371	2 104	2 267	3 995	2 009	1 986	1 680	728	952	2 315	1 281	1 034
	Köy - Village	1 005	504	501	46	17	29	-	-	-	46	17	29
TR822 Çankırı	Toplam - Total	2 447	1 229	1 218	2 125	1 084	1 041	894	409	485	1 231	675	556
	Şehir - City	2 307	1 146	1 161	2 125	1 084	1 041	894	409	485	1 231	675	556
	Köy - Village	140	83	57	-	-	-	-	-	-	-	-	-
TR823 Sinop	Toplam - Total	2 965	1 435	1 530	2 524	1 211	1 313	1 228	498	730	1 296	713	583
	Şehir - City	2 436	1 168	1 268	2 524	1 211	1 313	1 228	498	730	1 296	713	583
	Köy - Village	529	267	262	-	-	-	-	-	-	-	-	-
TR831 Samsun	Toplam - Total	22 513	11 139	11 374	17 065	8 362	8 703	8 465	3 844	4 621	8 600	4 518	4 082
	Şehir - City	22 513	11 139	11 374	17 065	8 362	8 703	8 465	3 844	4 621	8 600	4 518	4 082
	Köy - Village	-	-	-	-	-	-	-	-	-	-	-	-
TR832 Tokat	Toplam - Total	10 530	5 269	5 261	8 060	4 033	4 027	3 662	1 649	2 013	4 398	2 384	2 014
	Şehir - City	8 063	4 057	4 006	7 995	3 999	3 996	3 662	1 649	2 013	4 333	2 350	1 983
	Köy - Village	2 467	1 212	1 255	65	34	31	-	-	-	65	34	31
TR833 Çorum	Toplam - Total	9 283	4 414	4 869	6 692	3 395	3 297	3 545	1 656	1 889	3 147	1 739	1 408
	Şehir - City	7 851	3 708	4 143	6 642	3 358	3 284	3 545	1 656	1 889	3 097	1 702	1 395
	Köy - Village	1 432	706	726	50	37	13	-	-	-	50	37	13
TR834 Amasya	Toplam - Total	5 482	2 614	2 868	4 685	2 400	2 285	2 119	981	1 138	2 566	1 419	1 147
	Şehir - City	4 519	2 136	2 383	4 571	2 314	2 257	2 119	981	1 138	2 452	1 333	1 119
	Köy - Village	963	478	485	114	86	28	-	-	-	114	86	28
TR901 Trabzon	Toplam - Total	12 572	6 273	6 299	11 579	5 873	5 706	5 442	2 548	2 894	6 137	3 325	2 812
	Şehir - City	12 572	6 273	6 299	11 579	5 873	5 706	5 442	2 548	2 894	6 137	3 325	2 812
	Köy - Village	-	-	-	-	-	-	-	-	-	-	-	-
TR902 Ordu	Toplam - Total	11 910	5 933	5 977	8 986	4 396	4 590	3 868	1 774	2 094	5 118	2 622	2 496
	Şehir - City	11 910	5 933	5 977	8 986	4 396	4 590	3 868	1 774	2 094	5 118	2 622	2 496
	Köy - Village	-	-	-	-	-	-	-	-	-	-	-	-
TR903 Giresun	Toplam - Total	6 473	3 256	3 217	5 931	3 007	2 924	2 557	1 194	1 363	3 374	1 813	1 561
	Şehir - City	5 102	2 534	2 568	5 874	2 982	2 892	2 544	1 188	1 356	3 330	1 794	1 536
	Köy - Village	1 371	722	649	57	25	32	13	6	7	44	19	25

Not. Açıköğretim ortaokulu ve açıköğretim lisesi öğrencileri dahildir.

Note. Open education students are included.

1.13 İstatistiki Bölge Birimleri Sınıflaması 3. düzey, yerleşim yeri ve eğitim seviyesine göre mezun olan öğrenci sayısı (devam)

Number of graduates by settlement place and level of education according to Statistical Regions Level 3 (continued)

[2014/15 Öğretim yılı sonu - End of the educational year 2014/15]

		Ortaöğretim - Upper Secondary Education											
		8. Sınıfı Bitiren Öğrenci Sayısı Number of Students Who Completed 8. Grade			Ortaöğretim Toplamı Total of Secondary Education			Genel Ortaöğretim General Secondary Education			Mesleki ve Teknik Ortaöğretim Vocational and Technical Secondary Education		
İBBS - 3. Düzey SR - Level 3		Toplam Total	Erkek Male	Kadın Female	Toplam Total	Erkek Male	Kadın Female	Toplam Total	Erkek Male	Kadın Female	Toplam Total	Erkek Male	Kadın Female
TR904 Rize	Toplam - Total	5 640	2 796	2 844	5 069	2 517	2 552	2 433	1 123	1 310	2 636	1 394	1 242
	Şehir - City	4 639	2 264	2 375	4 881	2 415	2 466	2 283	1 056	1 227	2 598	1 359	1 239
	Köy - Village	1 001	532	469	188	102	86	150	67	83	38	35	3
TR905 Artvin	Toplam - Total	2 443	1 168	1 275	2 321	1 157	1 164	1 013	454	559	1 308	703	605
	Şehir - City	1 818	857	961	2 091	1 009	1 082	946	423	523	1 145	586	559
	Köy - Village	625	311	314	230	148	82	67	31	36	163	117	46
TR906 Gümüşhane	Toplam - Total	1 890	977	913	1 703	816	887	802	383	419	901	433	468
	Şehir - City	1 474	760	714	1 677	801	876	776	368	408	901	433	468
	Köy - Village	416	217	199	26	15	11	26	15	11	-	-	-
TRA11 Erzurum	Toplam - Total	15 211	7 734	7 477	9 318	4 721	4 597	5 046	2 582	2 464	4 272	2 139	2 133
	Şehir - City	15 211	7 734	7 477	9 318	4 721	4 597	5 046	2 582	2 464	4 272	2 139	2 133
	Köy - Village	-	-	-	-	-	-	-	-	-	-	-	-
TRA12 Erzincan	Toplam - Total	3 585	1 707	1 878	3 023	1 532	1 491	1 341	639	702	1 682	893	789
	Şehir - City	2 708	1 263	1 445	2 940	1 490	1 450	1 341	639	702	1 599	851	748
	Köy - Village	877	444	433	83	42	41	-	-	-	83	42	41
TRA13 Bayburt	Toplam - Total	1 334	670	664	1 140	605	535	616	323	293	524	282	242
	Şehir - City	968	489	479	1 120	591	529	616	323	293	504	268	236
	Köy - Village	366	181	185	20	14	6	-	-	-	20	14	6
TRA21 Ağrı	Toplam - Total	12 246	6 498	5 748	4 711	2 419	2 292	2 564	1 400	1 164	2 147	1 019	1 128
	Şehir - City	8 465	4 430	4 035	4 711	2 419	2 292	2 564	1 400	1 164	2 147	1 019	1 128
	Köy - Village	3 781	2 068	1 713	-	-	-	-	-	-	-	-	-
TRA22 Kars	Toplam - Total	5 676	2 916	2 760	2 887	1 412	1 475	1 670	793	877	1 217	619	598
	Şehir - City	3 029	1 538	1 491	2 812	1 370	1 442	1 617	764	853	1 195	606	589
	Köy - Village	2 647	1 378	1 269	75	42	33	53	29	24	22	13	9
TRA23 Iğdır	Toplam - Total	4 116	2 106	2 010	2 556	1 103	1 453	1 582	662	920	974	441	533
	Şehir - City	2 589	1 297	1 292	2 530	1 084	1 446	1 582	662	920	948	422	526
	Köy - Village	1 527	809	718	26	19	7	-	-	-	26	19	7
TRA24 Ardahan	Toplam - Total	1 850	989	861	1 223	574	649	416	166	250	807	408	399
	Şehir - City	1 041	554	487	1 188	555	633	399	157	242	789	398	391
	Köy - Village	809	435	374	35	19	16	17	9	8	18	10	8
TRB11 Malatya	Toplam - Total	13 287	6 689	6 598	12 098	6 017	6 081	6 523	3 105	3 418	5 575	2 912	2 663
	Şehir - City	13 287	6 689	6 598	12 098	6 017	6 081	6 523	3 105	3 418	5 575	2 912	2 663
	Köy - Village	-	-	-	-	-	-	-	-	-	-	-	-
TRB12 Elazığ	Toplam - Total	10 288	5 016	5 272	8 567	4 245	4 322	4 605	2 257	2 348	3 962	1 988	1 974
	Şehir - City	8 484	4 180	4 304	8 421	4 172	4 249	4 605	2 257	2 348	3 816	1 915	1 901
	Köy - Village	1 804	836	968	146	73	73	-	-	-	146	73	73
TRB13 Bingöl	Toplam - Total	5 088	2 642	2 446	3 644	1 820	1 824	1 815	1 021	794	1 829	799	1 030
	Şehir - City	3 350	1 679	1 671	3 644	1 820	1 824	1 815	1 021	794	1 829	799	1 030
	Köy - Village	1 738	963	775	-	-	-	-	-	-	-	-	-
TRB14 Tunceli	Toplam - Total	946	468	478	887	407	480	438	198	240	449	209	240
	Şehir - City	783	383	400	887	407	480	438	198	240	449	209	240
	Köy - Village	163	85	78	-	-	-	-	-	-	-	-	-
TRB21 Van	Toplam - Total	24 972	13 212	11 760	11 159	5 798	5 361	5 776	3 291	2 485	5 383	2 507	2 876
	Şehir - City	24 972	13 212	11 760	11 159	5 798	5 361	5 776	3 291	2 485	5 383	2 507	2 876
	Köy - Village	-	-	-	-	-	-	-	-	-	-	-	-
TRB22 Muş	Toplam - Total	8 984	4 891	4 093	4 075	2 341	1 734	1 772	1 057	715	2 303	1 284	1 019
	Şehir - City	4 647	2 335	2 312	3 867	2 225	1 642	1 704	1 021	683	2 163	1 204	959
	Köy - Village	4 337	2 556	1 781	208	116	92	68	36	32	140	80	60
TRB23 Bitlis	Toplam - Total	8 101	4 352	3 749	3 817	2 177	1 640	2 121	1 275	846	1 696	902	794
	Şehir - City	5 285	2 919	2 366	3 817	2 177	1 640	2 121	1 275	846	1 696	902	794
	Köy - Village	2 816	1 433	1 383	-	-	-	-	-	-	-	-	-
TRB24 Hakkari	Toplam - Total	6 216	3 108	3 108	3 524	1 798	1 726	1 635	870	765	1 889	928	961
	Şehir - City	3 810	1 830	1 980	3 379	1 713	1 666	1 635	870	765	1 744	843	901
	Köy - Village	2 406	1 278	1 128	145	85	60	-	-	-	145	85	60

Not. Açıköğretim ortaokulu ve açıköğretim lisesi öğrencileri dahildir.

Note. Open education students are included.

1.13 İstatistiki Bölge Birimleri Sınıflaması 3. düzey, yerleşim yeri ve eğitim seviyesine göre mezun olan öğrenci sayısı (devam)

Number of graduates by settlement place and level of education according to Statistical Regions Level 3 (continued)

[2014/15 Öğretim yılı sonu - End of the educational year 2014/15]

		Ortaöğretim - Upper Secondary Education											
		8. Sınıfı Bitiren Öğrenci Sayısı Number of Students Who Completed 8. Grade			Ortaöğretim Toplamı Total of Secondary Education			Genel Ortaöğretim General Secondary Education			Mesleki ve Teknik Ortaöğretim Vocational and Technical Secondary Education		
İBBS - 3. Düzey SR - Level 3		Toplam Total	Erkek Male	Kadın Female	Toplam Total	Erkek Male	Kadın Female	Toplam Total	Erkek Male	Kadın Female	Toplam Total	Erkek Male	Kadın Female
TRC11 Gaziantep	Toplam - Total	39 926	20 372	19 554	20 433	9 819	10 614	10 298	5 224	5 074	10 135	4 595	5 540
	Şehir - City	39 926	20 372	19 554	20 433	9 819	10 614	10 298	5 224	5 074	10 135	4 595	5 540
	Köy - Village	-	-	-	-	-	-	-	-	-	-	-	-
TRC12 Adıyaman	Toplam - Total	12 857	6 513	6 344	9 000	4 536	4 464	4 733	2 488	2 245	4 267	2 048	2 219
	Şehir - City	8 526	4 336	4 190	8 467	4 279	4 188	4 733	2 488	2 245	3 734	1 791	1 943
	Köy - Village	4 331	2 177	2 154	533	257	276	-	-	-	533	257	276
TRC13 Kilis	Toplam - Total	2 441	1 244	1 197	1 637	787	850	824	364	460	813	423	390
	Şehir - City	2 013	1 017	996	1 637	787	850	824	364	460	813	423	390
	Köy - Village	428	227	201	-	-	-	-	-	-	-	-	-
TRC21 Şanlıurfa	Toplam - Total	42 040	23 396	18 644	17 231	9 434	7 797	10 384	6 087	4 297	6 847	3 347	3 500
	Şehir - City	42 040	23 396	18 644	17 231	9 434	7 797	10 384	6 087	4 297	6 847	3 347	3 500
	Köy - Village	-	-	-	-	-	-	-	-	-	-	-	-
TRC22 Diyarbakır	Toplam - Total	36 949	19 272	17 677	21 016	10 356	10 660	10 880	5 666	5 214	10 136	4 690	5 446
	Şehir - City	36 949	19 272	17 677	21 016	10 356	10 660	10 880	5 666	5 214	10 136	4 690	5 446
	Köy - Village	-	-	-	-	-	-	-	-	-	-	-	-
TRC31 Mardin	Toplam - Total	18 726	9 858	8 868	10 414	5 367	5 047	6 510	3 561	2 949	3 904	1 806	2 098
	Şehir - City	18 726	9 858	8 868	10 414	5 367	5 047	6 510	3 561	2 949	3 904	1 806	2 098
	Köy - Village	-	-	-	-	-	-	-	-	-	-	-	-
TRC32 Batman	Toplam - Total	14 626	7 525	7 101	7 820	3 958	3 862	4 843	2 607	2 236	2 977	1 351	1 626
	Şehir - City	11 842	6 050	5 792	7 620	3 857	3 763	4 843	2 607	2 236	2 777	1 250	1 527
	Köy - Village	2 784	1 475	1 309	200	101	99	-	-	-	200	101	99
TRC33 Şırnak	Toplam - Total	12 274	6 349	5 925	5 350	2 913	2 437	2 781	1 457	1 324	2 569	1 456	1 113
	Şehir - City	7 506	3 863	3 643	5 028	2 731	2 297	2 781	1 457	1 324	2 247	1 274	973
	Köy - Village	4 768	2 486	2 282	322	182	140	-	-	-	322	182	140
TRC34 Siirt	Toplam - Total	7 763	4 187	3 576	4 153	2 433	1 720	2 382	1 536	846	1 771	897	874
	Şehir - City	5 202	2 763	2 439	4 051	2 386	1 665	2 382	1 536	846	1 669	850	819
	Köy - Village	2 561	1 424	1 137	102	47	55	-	-	-	102	47	55

Not. Açıköğretim ortaokulu ve açıköğretim lisesi öğrencileri dahildir.

Note. Open education students are included.

1.14 İstatistikî Bölge Birimleri Sınıflaması 3. düzey, yerleşim yeri ve eğitim seviyesine göre yeni kayıt öğrenci sayısı

Number of new entrants by settlement place and level of education according to Statistical Regions Level 3

[2015/ 16 Öğretim yılı başı - Beginning of the educational year 2015/ 16]

		Ortaöğretim - Upper Secondary Education											
İBBS - 3. Düzey SR - Level 3		İlkokul Primary School			Ortaöğretim Toplamı Total of Secondary Education			Genel Ortaöğretim General Secondary Education			Mesleki ve Teknik Ortaöğretim Vocational and Technical Secondary Education		
		Toplam Total	Erkek Male	Kadın Female	Toplam Total	Erkek Male	Kadın Female	Toplam Total	Erkek Male	Kadın Female	Toplam Total	Erkek Male	Kadın Female
TR Türkiye	Toplam - Total	1 162 162	596 214	565 948	1 107 966	574 609	533 357	499 773	236 944	262 829	608 193	337 665	270 528
TR Turkey	Şehir - City	1 082 931	555 865	527 066	1 098 708	569 400	529 308	498 178	236 218	261 960	600 530	333 182	267 348
	Köy - Village	79 231	40 349	38 882	9 258	5 209	4 049	1 595	726	869	7 663	4 483	3 180
TR100 İstanbul	Toplam - Total	201 780	103 656	98 124	188 512	97 092	91 420	72 902	35 842	37 060	115 610	61 250	54 360
	Şehir - City	201 780	103 656	98 124	188 512	97 092	91 420	72 902	35 842	37 060	115 610	61 250	54 360
	Köy - Village	-	-	-	-	-	-	-	-	-	-	-	-
TR211 Tekirdağ	Toplam - Total	12 381	6 373	6 008	11 060	5 776	5 284	5 509	2 603	2 906	5 551	3 173	2 378
	Şehir - City	12 381	6 373	6 008	11 060	5 776	5 284	5 509	2 603	2 906	5 551	3 173	2 378
	Köy - Village	-	-	-	-	-	-	-	-	-	-	-	-
TR212 Edirne	Toplam - Total	3 737	1 949	1 788	4 158	2 101	2 057	2 372	1 036	1 336	1 786	1 065	721
	Şehir - City	3 191	1 655	1 536	4 080	2 058	2 022	2 315	1 007	1 308	1 765	1 051	714
	Köy - Village	546	294	252	78	43	35	57	29	28	21	14	7
TR213 Kırklareli	Toplam - Total	3 379	1 759	1 620	3 753	2 019	1 734	2 130	989	1 141	1 623	1 030	593
	Şehir - City	2 828	1 471	1 357	3 690	1 980	1 710	2 130	989	1 141	1 560	991	569
	Köy - Village	551	288	263	63	39	24	-	-	-	63	39	24
TR221 Balıkesir	Toplam - Total	12 103	6 233	5 870	13 675	6 949	6 726	6 481	2 906	3 575	7 194	4 043	3 151
	Şehir - City	12 103	6 233	5 870	13 675	6 949	6 726	6 481	2 906	3 575	7 194	4 043	3 151
	Köy - Village	-	-	-	-	-	-	-	-	-	-	-	-
TR222 Çanakkale	Toplam - Total	5 063	2 505	2 558	5 437	2 809	2 628	2 961	1 343	1 618	2 476	1 466	1 010
	Şehir - City	3 621	1 804	1 817	5 152	2 640	2 512	2 859	1 282	1 577	2 293	1 358	935
	Köy - Village	1 442	701	741	285	169	116	102	61	41	183	108	75
TR310 İzmir	Toplam - Total	49 270	25 482	23 788	49 599	25 481	24 118	23 723	10 801	12 922	25 876	14 680	11 196
	Şehir - City	49 270	25 482	23 788	49 599	25 481	24 118	23 723	10 801	12 922	25 876	14 680	11 196
	Köy - Village	-	-	-	-	-	-	-	-	-	-	-	-
TR321 Aydın	Toplam - Total	12 309	6 359	5 950	12 508	6 385	6 123	6 781	3 055	3 726	5 727	3 330	2 397
	Şehir - City	12 309	6 359	5 950	12 508	6 385	6 123	6 781	3 055	3 726	5 727	3 330	2 397
	Köy - Village	-	-	-	-	-	-	-	-	-	-	-	-
TR322 Denizli	Toplam - Total	12 400	6 391	6 009	13 324	6 688	6 636	6 058	2 661	3 397	7 266	4 027	3 239
	Şehir - City	12 400	6 391	6 009	13 324	6 688	6 636	6 058	2 661	3 397	7 266	4 027	3 239
	Köy - Village	-	-	-	-	-	-	-	-	-	-	-	-
TR323 Muğla	Toplam - Total	10 824	5 575	5 249	10 240	5 332	4 908	5 722	2 602	3 120	4 518	2 730	1 788
	Şehir - City	10 824	5 575	5 249	10 240	5 332	4 908	5 722	2 602	3 120	4 518	2 730	1 788
	Köy - Village	-	-	-	-	-	-	-	-	-	-	-	-
TR331 Manisa	Toplam - Total	16 951	8 727	8 224	17 192	8 873	8 319	6 953	3 065	3 888	10 239	5 808	4 431
	Şehir - City	16 951	8 727	8 224	17 192	8 873	8 319	6 953	3 065	3 888	10 239	5 808	4 431
	Köy - Village	-	-	-	-	-	-	-	-	-	-	-	-
TR332 Afyonkarahisar	Toplam - Total	9 650	4 939	4 711	9 633	5 187	4 446	3 776	1 604	2 172	5 857	3 583	2 274
	Şehir - City	5 840	2 999	2 841	9 383	5 044	4 339	3 776	1 604	2 172	5 607	3 440	2 167
	Köy - Village	3 810	1 940	1 870	250	143	107	-	-	-	250	143	107
TR333 Kütahya	Toplam - Total	6 193	3 164	3 029	7 470	3 879	3 591	3 525	1 635	1 890	3 945	2 244	1 701
	Şehir - City	4 834	2 470	2 364	7 237	3 743	3 494	3 525	1 635	1 890	3 712	2 108	1 604
	Köy - Village	1 359	694	665	233	136	97	-	-	-	233	136	97
TR334 Uşak	Toplam - Total	4 171	2 191	1 980	4 652	2 287	2 365	2 553	1 120	1 433	2 099	1 167	932
	Şehir - City	3 291	1 747	1 544	4 644	2 280	2 364	2 553	1 120	1 433	2 091	1 160	931
	Köy - Village	880	444	436	8	7	1	-	-	-	8	7	1

Not. Açıköğretim ortaokulu ve açıköğretim lisesi öğrencileri dahil değildir.

Note. Open education students are not included.

1.14 İstatistikî Bölge Birimleri Sınıflaması 3. düzey, yerleşim yeri ve eğitim seviyesine göre yeni kayıt öğrenci sayısı (devam)

Number of new entrants by settlement place and level of education according to Statistical Regions Level 3 (continued)

[2015/ 16 Öğretim yılı başı - Beginning of the educational year 2015/ 16]

		Ortaöğretim - Upper Secondary Education											
		İlkokul Primary School			Ortaöğretim Toplamı Total of Secondary Education			Genel Ortaöğretim General Secondary Education			Mesleki ve Teknik Ortaöğretim Vocational and Technical Secondary Education		
İBBS - 3. Düzey SR - Level 3		Toplam Total	Erkek Male	Kadın Female	Toplam Total	Erkek Male	Kadın Female	Toplam Total	Erkek Male	Kadın Female	Toplam Total	Erkek Male	Kadın Female
TR411 Bursa	Toplam - Total	39 137	20 057	19 080	37 972	19 797	18 175	15 288	7 322	7 966	22 684	12 475	10 209
	Şehir - City	39 137	20 057	19 080	37 972	19 797	18 175	15 288	7 322	7 966	22 684	12 475	10 209
	Köy - Village	-	-	-	-	-	-	-	-	-	-	-	-
TR412 Eskişehir	Toplam - Total	8 876	4 538	4 338	10 158	5 298	4 860	6 078	2 715	3 363	4 080	2 583	1 497
	Şehir - City	8 876	4 538	4 338	10 158	5 298	4 860	6 078	2 715	3 363	4 080	2 583	1 497
	Köy - Village	-	-	-	-	-	-	-	-	-	-	-	-
TR413 Bilecik	Toplam - Total	2 412	1 246	1 166	2 715	1 377	1 338	950	412	538	1 765	965	800
	Şehir - City	2 187	1 124	1 063	2 715	1 377	1 338	950	412	538	1 765	965	800
	Köy - Village	225	122	103	-	-	-	-	-	-	-	-	-
TR421 Kocaeli	Toplam - Total	26 445	13 571	12 874	25 957	13 448	12 509	11 807	5 644	6 163	14 150	7 804	6 346
	Şehir - City	26 445	13 571	12 874	25 957	13 448	12 509	11 807	5 644	6 163	14 150	7 804	6 346
	Köy - Village	-	-	-	-	-	-	-	-	-	-	-	-
TR422 Sakarya	Toplam - Total	12 580	6 468	6 112	13 857	7 331	6 526	5 998	2 817	3 181	7 859	4 514	3 345
	Şehir - City	12 580	6 468	6 112	13 857	7 331	6 526	5 998	2 817	3 181	7 859	4 514	3 345
	Köy - Village	-	-	-	-	-	-	-	-	-	-	-	-
TR423 Düzce	Toplam - Total	4 731	2 429	2 302	5 229	2 719	2 510	2 167	1 024	1 143	3 062	1 695	1 367
	Şehir - City	3 236	1 660	1 576	5 070	2 643	2 427	2 117	999	1 118	2 953	1 644	1 309
	Köy - Village	1 495	769	726	159	76	83	50	25	25	109	51	58
TR424 Bolu	Toplam - Total	3 280	1 679	1 601	3 948	2 129	1 819	1 721	764	957	2 227	1 365	862
	Şehir - City	2 813	1 429	1 384	3 919	2 112	1 807	1 721	764	957	2 198	1 348	850
	Köy - Village	467	250	217	29	17	12	-	-	-	29	17	12
TR425 Yalova	Toplam - Total	2 922	1 497	1 425	2 982	1 610	1 372	1 607	802	805	1 375	808	567
	Şehir - City	2 301	1 201	1 100	2 406	1 248	1 158	1 290	668	622	1 116	580	536
	Köy - Village	621	296	325	576	362	214	317	134	183	259	228	31
TR510 Ankara	Toplam - Total	67 719	34 955	32 764	71 831	36 982	34 849	35 717	16 894	18 823	36 114	20 088	16 026
	Şehir - City	67 719	34 955	32 764	71 831	36 982	34 849	35 717	16 894	18 823	36 114	20 088	16 026
	Köy - Village	-	-	-	-	-	-	-	-	-	-	-	-
TR521 Konya	Toplam - Total	31 961	16 498	15 463	29 595	15 003	14 592	10 022	4 736	5 286	19 573	10 267	9 306
	Şehir - City	31 961	16 498	15 463	29 595	15 003	14 592	10 022	4 736	5 286	19 573	10 267	9 306
	Köy - Village	-	-	-	-	-	-	-	-	-	-	-	-
TR522 Karaman	Toplam - Total	3 507	1 761	1 746	3 793	1 905	1 888	1 955	881	1 074	1 838	1 024	814
	Şehir - City	2 763	1 400	1 363	3 725	1 870	1 855	1 955	881	1 074	1 770	989	781
	Köy - Village	744	361	383	68	35	33	-	-	-	68	35	33
TR611 Antalya	Toplam - Total	32 341	16 579	15 762	30 396	15 650	14 746	15 778	7 443	8 335	14 618	8 207	6 411
	Şehir - City	32 341	16 579	15 762	30 396	15 650	14 746	15 778	7 443	8 335	14 618	8 207	6 411
	Köy - Village	-	-	-	-	-	-	-	-	-	-	-	-
TR612 Isparta	Toplam - Total	5 153	2 647	2 506	5 884	3 045	2 839	2 977	1 410	1 567	2 907	1 635	1 272
	Şehir - City	4 016	2 080	1 936	5 836	3 021	2 815	2 929	1 386	1 543	2 907	1 635	1 272
	Köy - Village	1 137	567	570	48	24	24	48	24	24	-	-	-
TR613 Burdur	Toplam - Total	2 888	1 497	1 391	3 607	1 891	1 716	1 947	924	1 023	1 660	967	693
	Şehir - City	2 156	1 116	1 040	3 529	1 852	1 677	1 900	907	993	1 629	945	684
	Köy - Village	732	381	351	78	39	39	47	17	30	31	22	9
TR621 Adana	Toplam - Total	34 332	17 628	16 704	31 925	16 357	15 568	17 861	8 590	9 271	14 064	7 767	6 297
	Şehir - City	34 332	17 628	16 704	31 925	16 357	15 568	17 861	8 590	9 271	14 064	7 767	6 297
	Köy - Village	-	-	-	-	-	-	-	-	-	-	-	-

Not. Açıköğretim ortaokulu ve açıköğretim lisesi öğrencileri dahil değildir.

Note. Open education students are not included.

1.14 İstatistikî Bölge Birimleri Sınıflaması 3. düzey, yerleşim yeri ve eğitim seviyesine göre yeni kayıt öğrenci sayısı (devam)

Number of new entrants by settlement place and level of education according to Statistical Regions Level 3 (continued)

[2015/ 16 Öğretim yılı başı - Beginning of the educational year 2015/ 16]

İBBS - 3. Düzey SR - Level 3		Ortaöğretim - Upper Secondary Education											
		İlkokul Primary School			Ortaöğretim Toplamı Total of Secondary Education			Genel Ortaöğretim General Secondary Education			Mesleki ve Teknik Ortaöğretim Vocational and Technical Secondary Education		
		Toplam Total	Erkek Male	Kadın Female	Toplam Total	Erkek Male	Kadın Female	Toplam Total	Erkek Male	Kadın Female	Toplam Total	Erkek Male	Kadın Female
TR622 Mersin	Toplam - Total	26 479	13 639	12 840	25 004	13 000	12 004	12 332	5 806	6 526	12 672	7 194	5 478
	Şehir - City	26 479	13 639	12 840	25 004	13 000	12 004	12 332	5 806	6 526	12 672	7 194	5 478
	Köy - Village	-	-	-	-	-	-	-	-	-	-	-	-
TR631 Hatay	Toplam - Total	27 616	14 238	13 378	24 751	13 007	11 744	10 901	5 161	5 740	13 850	7 846	6 004
	Şehir - City	27 616	14 238	13 378	24 751	13 007	11 744	10 901	5 161	5 740	13 850	7 846	6 004
	Köy - Village	-	-	-	-	-	-	-	-	-	-	-	-
TR632 Kahramanmaraş	Toplam - Total	19 612	10 014	9 598	18 265	9 564	8 701	7 328	3 454	3 874	10 937	6 110	4 827
	Şehir - City	19 612	10 014	9 598	18 265	9 564	8 701	7 328	3 454	3 874	10 937	6 110	4 827
	Köy - Village	-	-	-	-	-	-	-	-	-	-	-	-
TR633 Osmaniye	Toplam - Total	8 522	4 300	4 222	8 914	4 616	4 298	4 276	1 966	2 310	4 638	2 650	1 988
	Şehir - City	6 918	3 458	3 460	8 801	4 552	4 249	4 276	1 966	2 310	4 525	2 586	1 939
	Köy - Village	1 604	842	762	113	64	49	-	-	-	113	64	49
TR711 Kırıkkale	Toplam - Total	3 190	1 611	1 579	4 031	2 087	1 944	1 793	847	946	2 238	1 240	998
	Şehir - City	2 908	1 444	1 464	3 908	2 013	1 895	1 772	836	936	2 136	1 177	959
	Köy - Village	282	167	115	123	74	49	21	11	10	102	63	39
TR712 Aksaray	Toplam - Total	6 264	3 286	2 978	5 992	3 349	2 643	2 329	1 059	1 270	3 663	2 290	1 373
	Şehir - City	4 108	2 186	1 922	5 529	3 120	2 409	2 271	1 024	1 247	3 258	2 096	1 162
	Köy - Village	2 156	1 100	1 056	463	229	234	58	35	23	405	194	211
TR713 Niğde	Toplam - Total	5 358	2 729	2 629	5 529	2 995	2 534	2 399	1 065	1 334	3 130	1 930	1 200
	Şehir - City	3 029	1 582	1 447	5 332	2 893	2 439	2 399	1 065	1 334	2 933	1 828	1 105
	Köy - Village	2 329	1 147	1 182	197	102	95	-	-	-	197	102	95
TR714 Nevşehir	Toplam - Total	3 936	2 011	1 925	4 118	2 221	1 897	1 838	820	1 018	2 280	1 401	879
	Şehir - City	2 552	1 312	1 240	3 958	2 121	1 837	1 706	738	968	2 252	1 383	869
	Köy - Village	1 384	699	685	160	100	60	132	82	50	28	18	10
TR715 Kırşehir	Toplam - Total	2 658	1 351	1 307	3 263	1 723	1 540	1 709	840	869	1 554	883	671
	Şehir - City	2 305	1 166	1 139	3 263	1 723	1 540	1 709	840	869	1 554	883	671
	Köy - Village	353	185	168	-	-	-	-	-	-	-	-	-
TR721 Kayseri	Toplam - Total	20 561	10 670	9 891	21 013	10 656	10 357	8 543	3 927	4 616	12 470	6 729	5 741
	Şehir - City	20 561	10 670	9 891	21 013	10 656	10 357	8 543	3 927	4 616	12 470	6 729	5 741
	Köy - Village	-	-	-	-	-	-	-	-	-	-	-	-
TR722 Sivas	Toplam - Total	7 982	4 056	3 926	9 151	4 658	4 493	4 049	1 816	2 233	5 102	2 842	2 260
	Şehir - City	6 266	3 200	3 066	8 921	4 530	4 391	3 986	1 788	2 198	4 935	2 742	2 193
	Köy - Village	1 716	856	860	230	128	102	63	28	35	167	100	67
TR723 Yozgat	Toplam - Total	5 495	2 795	2 700	6 118	3 103	3 015	2 848	1 258	1 590	3 270	1 845	1 425
	Şehir - City	4 014	2 024	1 990	5 993	3 010	2 983	2 848	1 258	1 590	3 145	1 752	1 393
	Köy - Village	1 481	771	710	125	93	32	-	-	-	125	93	32
TR811 Zonguldak	Toplam - Total	7 139	3 642	3 497	7 999	4 130	3 869	3 814	1 708	2 106	4 185	2 422	1 763
	Şehir - City	4 920	2 523	2 397	7 178	3 772	3 406	3 615	1 630	1 985	3 563	2 142	1 421
	Köy - Village	2 219	1 119	1 100	821	358	463	199	78	121	622	280	342
TR812 Karabük	Toplam - Total	2 431	1 259	1 172	3 001	1 583	1 418	1 547	729	818	1 454	854	600
	Şehir - City	2 215	1 153	1 062	2 946	1 558	1 388	1 547	729	818	1 399	829	570
	Köy - Village	216	106	110	55	25	30	-	-	-	55	25	30
TR813 Bartın	Toplam - Total	2 027	1 000	1 027	2 524	1 219	1 305	867	344	523	1 657	875	782
	Şehir - City	1 041	530	511	2 210	1 055	1 155	867	344	523	1 343	711	632
	Köy - Village	986	470	516	314	164	150	-	-	-	314	164	150

Not. Açıköğretim ortaokulu ve açıköğretim lisesi öğrencileri dahil değildir.

Note. Open education students are not included.

1.14 İstatistikî Bölge Birimleri Sınıflaması 3. düzey, yerleşim yeri ve eğitim seviyesine göre yeni kayıt öğrenci sayısı (devam)

Number of new entrants by settlement place and level of education according to Statistical Regions Level 3 (continued)

[2015/ 16 Öğretim yılı başı - Beginning of the educational year 2015/ 16]

		Ortaöğretim - Upper Secondary Education											
		İlkokul Primary School			Ortaöğretim Toplamı Total of Secondary Education			Genel Ortaöğretim General Secondary Education			Mesleki ve Teknik Ortaöğretim Vocational and Technical Secondary Education		
İBBS - 3. Düzey SR - Level 3		Toplam Total	Erkek Male	Kadın Female	Toplam Total	Erkek Male	Kadın Female	Toplam Total	Erkek Male	Kadın Female	Toplam Total	Erkek Male	Kadın Female
TR821 Kastamonu	Toplam - Total	3 771	1 926	1 845	4 239	2 230	2 009	1 488	645	843	2 751	1 585	1 166
	Şehir - City	3 068	1 569	1 499	4 157	2 186	1 971	1 488	645	843	2 669	1 541	1 128
	Köy - Village	703	357	346	82	44	38	-	-	-	82	44	38
TR822 Çankırı	Toplam - Total	1 872	989	883	2 060	1 080	980	930	395	535	1 130	685	445
	Şehir - City	1 731	918	813	2 060	1 080	980	930	395	535	1 130	685	445
	Köy - Village	141	71	70	-	-	-	-	-	-	-	-	-
TR823 Sinop	Toplam - Total	2 151	1 111	1 040	2 516	1 275	1 241	1 059	461	598	1 457	814	643
	Şehir - City	1 697	875	822	2 516	1 275	1 241	1 059	461	598	1 457	814	643
	Köy - Village	454	236	218	-	-	-	-	-	-	-	-	-
TR831 Samsun	Toplam - Total	16 173	8 272	7 901	18 899	9 686	9 213	8 965	4 030	4 935	9 934	5 656	4 278
	Şehir - City	16 173	8 272	7 901	18 899	9 686	9 213	8 965	4 030	4 935	9 934	5 656	4 278
	Köy - Village	-	-	-	-	-	-	-	-	-	-	-	-
TR832 Tokat	Toplam - Total	7 148	3 735	3 413	9 423	5 018	4 405	3 537	1 580	1 957	5 886	3 438	2 448
	Şehir - City	5 244	2 736	2 508	9 252	4 897	4 355	3 537	1 580	1 957	5 715	3 317	2 398
	Köy - Village	1 904	999	905	171	121	50	-	-	-	171	121	50
TR833 Çorum	Toplam - Total	6 360	3 275	3 085	7 224	3 601	3 623	3 684	1 698	1 986	3 540	1 903	1 637
	Şehir - City	5 334	2 749	2 585	7 155	3 558	3 597	3 684	1 698	1 986	3 471	1 860	1 611
	Köy - Village	1 026	526	500	69	43	26	-	-	-	69	43	26
TR834 Amasya	Toplam - Total	3 900	2 014	1 886	4 934	2 513	2 421	2 173	1 017	1 156	2 761	1 496	1 265
	Şehir - City	3 193	1 642	1 551	4 788	2 390	2 398	2 173	1 017	1 156	2 615	1 373	1 242
	Köy - Village	707	372	335	146	123	23	-	-	-	146	123	23
TR901 Trabzon	Toplam - Total	9 767	4 968	4 799	11 221	5 794	5 427	5 276	2 506	2 770	5 945	3 288	2 657
	Şehir - City	9 767	4 968	4 799	11 221	5 794	5 427	5 276	2 506	2 770	5 945	3 288	2 657
	Köy - Village	-	-	-	-	-	-	-	-	-	-	-	-
TR902 Ordu	Toplam - Total	8 602	4 401	4 201	10 215	5 148	5 067	4 214	1 844	2 370	6 001	3 304	2 697
	Şehir - City	8 602	4 401	4 201	10 215	5 148	5 067	4 214	1 844	2 370	6 001	3 304	2 697
	Köy - Village	-	-	-	-	-	-	-	-	-	-	-	-
TR903 Giresun	Toplam - Total	4 257	2 216	2 041	5 997	3 171	2 826	2 535	1 206	1 329	3 462	1 965	1 497
	Şehir - City	3 294	1 703	1 591	5 915	3 126	2 789	2 506	1 190	1 316	3 409	1 936	1 473
	Köy - Village	963	513	450	82	45	37	29	16	13	53	29	24
TR904 Rize	Toplam - Total	3 968	2 066	1 902	5 018	2 629	2 389	2 289	1 093	1 196	2 729	1 536	1 193
	Şehir - City	3 290	1 718	1 572	4 772	2 534	2 238	2 080	1 026	1 054	2 692	1 508	1 184
	Köy - Village	678	348	330	246	95	151	209	67	142	37	28	9
TR905 Artvin	Toplam - Total	1 752	894	858	2 199	1 143	1 056	1 151	542	609	1 048	601	447
	Şehir - City	1 329	662	667	2 039	1 051	988	1 061	507	554	978	544	434
	Köy - Village	423	232	191	160	92	68	90	35	55	70	57	13
TR906 Gümüşhane	Toplam - Total	1 384	678	706	1 644	879	765	787	414	373	857	465	392
	Şehir - City	1 024	484	540	1 623	865	758	766	400	366	857	465	392
	Köy - Village	360	194	166	21	14	7	21	14	7	-	-	-
TRA11 Erzurum	Toplam - Total	12 413	6 394	6 019	10 932	5 882	5 050	5 878	3 083	2 795	5 054	2 799	2 255
	Şehir - City	12 413	6 394	6 019	10 932	5 882	5 050	5 878	3 083	2 795	5 054	2 799	2 255
	Köy - Village	-	-	-	-	-	-	-	-	-	-	-	-
TRA12 Erzincan	Toplam - Total	2 611	1 317	1 294	3 087	1 606	1 481	1 349	613	736	1 738	993	745
	Şehir - City	1 810	929	881	3 000	1 551	1 449	1 349	613	736	1 651	938	713
	Köy - Village	801	388	413	87	55	32	-	-	-	87	55	32

Not. Açıköğretim ortaokulu ve açıköğretim lisesi öğrencileri dahil değildir.

Note. Open education students are not included.

1.14 İstatistikî Bölge Birimleri Sınıflaması 3. düzey, yerleşim yeri ve eğitim seviyesine göre yeni kayıt öğrenci sayısı (devam)

Number of new entrants by settlement place and level of education according to Statistical Regions Level 3 (continued)

[2015/ 16 Öğretim yılı başı - Beginning of the educational year 2015/ 16]

		Ortaöğretim - Upper Secondary Education											
		İlkokul Primary School			Ortaöğretim Toplamı Total of Secondary Education			Genel Ortaöğretim General Secondary Education			Mesleki ve Teknik Ortaöğretim Vocational and Technical Secondary Education		
İBBS - 3. Düzey SR - Level 3		Toplam Total	Erkek Male	Kadın Female	Toplam Total	Erkek Male	Kadın Female	Toplam Total	Erkek Male	Kadın Female	Toplam Total	Erkek Male	Kadın Female
TRA13 Bayburt	Toplam - Total	1 035	518	517	1 179	619	560	507	236	271	672	383	289
	Şehir - City	655	324	331	1 154	611	543	507	236	271	647	375	272
	Köy - Village	380	194	186	25	8	17	-	-	-	25	8	17
TRA21 Ağrı	Toplam - Total	13 268	6 780	6 488	9 155	4 951	4 204	4 299	2 120	2 179	4 856	2 831	2 025
	Şehir - City	6 891	3 541	3 350	9 119	4 923	4 196	4 299	2 120	2 179	4 820	2 803	2 017
	Köy - Village	6 377	3 239	3 138	36	28	8	-	-	-	36	28	8
TRA22 Kars	Toplam - Total	5 368	2 762	2 606	4 449	2 287	2 162	2 205	1 020	1 185	2 244	1 267	977
	Şehir - City	2 212	1 143	1 069	4 365	2 234	2 131	2 182	1 006	1 176	2 183	1 228	955
	Köy - Village	3 156	1 619	1 537	84	53	31	23	14	9	61	39	22
TRA23 Iğdır	Toplam - Total	3 843	1 938	1 905	3 775	1 867	1 908	2 109	950	1 159	1 666	917	749
	Şehir - City	2 191	1 112	1 079	3 749	1 852	1 897	2 109	950	1 159	1 640	902	738
	Köy - Village	1 652	826	826	26	15	11	-	-	-	26	15	11
TRA24 Ardahan	Toplam - Total	1 406	731	675	1 687	890	797	662	297	365	1 025	593	432
	Şehir - City	648	327	321	1 659	870	789	662	297	365	997	573	424
	Köy - Village	758	404	354	28	20	8	-	-	-	28	20	8
TRB11 Malatya	Toplam - Total	11 539	5 895	5 644	12 326	6 338	5 988	5 380	2 605	2 775	6 946	3 733	3 213
	Şehir - City	11 539	5 895	5 644	12 326	6 338	5 988	5 380	2 605	2 775	6 946	3 733	3 213
	Köy - Village	-	-	-	-	-	-	-	-	-	-	-	-
TRB12 Elazığ	Toplam - Total	8 120	4 199	3 921	9 006	4 634	4 372	4 622	2 208	2 414	4 384	2 426	1 958
	Şehir - City	6 515	3 354	3 161	8 850	4 548	4 302	4 622	2 208	2 414	4 228	2 340	1 888
	Köy - Village	1 605	845	760	156	86	70	-	-	-	156	86	70
TRB13 Bingöl	Toplam - Total	4 584	2 343	2 241	4 311	2 280	2 031	1 940	1 068	872	2 371	1 212	1 159
	Şehir - City	2 753	1 391	1 362	4 262	2 249	2 013	1 940	1 068	872	2 322	1 181	1 141
	Köy - Village	1 831	952	879	49	31	18	-	-	-	49	31	18
TRB14 Tunceli	Toplam - Total	687	353	334	749	400	349	448	227	221	301	173	128
	Şehir - City	578	300	278	749	400	349	448	227	221	301	173	128
	Köy - Village	109	53	56	-	-	-	-	-	-	-	-	-
TRB21 Van	Toplam - Total	25 654	13 127	12 527	18 898	9 775	9 123	7 095	3 636	3 459	11 803	6 139	5 664
	Şehir - City	25 654	13 127	12 527	18 898	9 775	9 123	7 095	3 636	3 459	11 803	6 139	5 664
	Köy - Village	-	-	-	-	-	-	-	-	-	-	-	-
TRB22 Muş	Toplam - Total	9 437	4 812	4 625	6 220	3 331	2 889	2 024	1 035	989	4 196	2 296	1 900
	Şehir - City	3 721	1 905	1 816	5 761	3 096	2 665	1 895	979	916	3 866	2 117	1 749
	Köy - Village	5 716	2 907	2 809	459	235	224	129	56	73	330	179	151
TRB23 Bitlis	Toplam - Total	7 490	3 854	3 636	5 659	3 244	2 415	2 484	1 461	1 023	3 175	1 783	1 392
	Şehir - City	3 609	1 876	1 733	5 659	3 244	2 415	2 484	1 461	1 023	3 175	1 783	1 392
	Köy - Village	3 881	1 978	1 903	-	-	-	-	-	-	-	-	-
TRB24 Hakkari	Toplam - Total	5 408	2 724	2 684	4 966	2 432	2 534	1 608	692	916	3 358	1 740	1 618
	Şehir - City	3 165	1 587	1 578	4 483	2 155	2 328	1 608	692	916	2 875	1 463	1 412
	Köy - Village	2 243	1 137	1 106	483	277	206	-	-	-	483	277	206
TRC11 Gaziantep	Toplam - Total	40 893	20 867	20 026	33 088	17 102	15 986	16 946	7 968	8 978	16 142	9 134	7 008
	Şehir - City	40 893	20 867	20 026	33 088	17 102	15 986	16 946	7 968	8 978	16 142	9 134	7 008
	Köy - Village	-	-	-	-	-	-	-	-	-	-	-	-
TRC12 Adıyaman	Toplam - Total	10 851	5 515	5 336	10 788	5 439	5 349	4 051	1 951	2 100	6 737	3 488	3 249
	Şehir - City	7 301	3 749	3 552	10 060	5 008	5 052	4 051	1 951	2 100	6 009	3 057	2 952
	Köy - Village	3 550	1 766	1 784	728	431	297	-	-	-	728	431	297

Not. Açıköğretim ortaokulu ve açıköğretim lisesi öğrencileri dahil değildir.

Note. Open education students are not included.

1.14 İstatistikî Bölge Birimleri Sınıflaması 3. düzey, yerleşim yeri ve eğitim seviyesine göre yeni kayıt öğrenci sayısı (devam)

Number of new entrants by settlement place and level of education according to Statistical Regions Level 3 (continued)

[2015/' 16 Öğretim yılı başı - Beginning of the educational year 2015/' 16]

İBBS - 3. Düzey SR - Level 3		Ortaöğretim - Upper Secondary Education											
		İlkokul Primary School			Ortaöğretim Toplamı Total of Secondary Education			Genel Ortaöğretim General Secondary Education			Mesleki ve Teknik Ortaöğretim Vocational and Technical Secondary Education		
		Toplam Total	Erkek Male	Kadın Female	Toplam Total	Erkek Male	Kadın Female	Toplam Total	Erkek Male	Kadın Female	Toplam Total	Erkek Male	Kadın Female
TRC13 Kilis	Toplam - Total	2 243	1 143	1 100	2 241	1 165	1 076	918	377	541	1 323	788	535
	Şehir - City	1 690	864	826	2 241	1 165	1 076	918	377	541	1 323	788	535
	Köy - Village	553	279	274	-	-	-	-	-	-	-	-	-
TRC21 Şanlıurfa	Toplam - Total	50 117	25 509	24 608	31 405	17 591	13 814	14 779	7 887	6 892	16 626	9 704	6 922
	Şehir - City	50 117	25 509	24 608	31 405	17 591	13 814	14 779	7 887	6 892	16 626	9 704	6 922
	Köy - Village	-	-	-	-	-	-	-	-	-	-	-	-
TRC22 Diyarbakır	Toplam - Total	35 989	18 319	17 670	28 362	14 817	13 545	13 240	6 338	6 902	15 122	8 479	6 643
	Şehir - City	35 989	18 319	17 670	28 362	14 817	13 545	13 240	6 338	6 902	15 122	8 479	6 643
	Köy - Village	-	-	-	-	-	-	-	-	-	-	-	-
TRC31 Mardin	Toplam - Total	17 702	9 012	8 690	14 081	7 520	6 561	6 996	3 406	3 590	7 085	4 114	2 971
	Şehir - City	17 702	9 012	8 690	14 081	7 520	6 561	6 996	3 406	3 590	7 085	4 114	2 971
	Köy - Village	-	-	-	-	-	-	-	-	-	-	-	-
TRC32 Batman	Toplam - Total	12 722	6 480	6 242	11 192	5 739	5 453	6 917	3 445	3 472	4 275	2 294	1 981
	Şehir - City	10 002	5 107	4 895	10 927	5 606	5 321	6 917	3 445	3 472	4 010	2 161	1 849
	Köy - Village	2 720	1 373	1 347	265	133	132	-	-	-	265	133	132
TRC33 Şırnak	Toplam - Total	12 418	6 363	6 055	8 983	4 620	4 363	3 128	1 257	1 871	5 855	3 363	2 492
	Şehir - City	7 567	3 873	3 694	7 867	3 937	3 930	3 128	1 257	1 871	4 739	2 680	2 059
	Köy - Village	4 851	2 490	2 361	1 116	683	433	-	-	-	1 116	683	433
TRC34 Siirt	Toplam - Total	7 494	3 760	3 734	5 103	2 602	2 501	2 208	1 193	1 015	2 895	1 409	1 486
	Şehir - City	4 540	2 278	2 262	4 840	2 452	2 388	2 208	1 193	1 015	2 632	1 259	1 373
	Köy - Village	2 954	1 482	1 472	263	150	113	-	-	-	263	150	113

Not. Açıköğretim ortaokulu ve açıköğretim lisesi öğrencileri dahil değildir.

Note. Open education students are not included.

1.15 Özel eğitim kurumlarında okul, öğrenci, öğretmen ve derslik sayısı

Number of schools, students, teachers and classrooms in Special Education Institutions

[2015/16 Öğretim yılı - The educational year 2015/16]

Okul Türü Type of school	Okul/ Sınıf/ Kurum School/ Class/ Institution	Öğrenci Sayısı Number of Students			Öğretmen Teacher			Derslik Classroom	
		Toplam Total	Erkek Male	Kadın Female	Toplam Total	Erkek Male	Kadın Female		
Özel Eğitim Örgün Eğitim Toplamı Total of Special Education, Formal Education		1 268	288 489	179 487	109 002	11 595	5 026	6 569	7 287
Özel Eğitim Okulu Bünyesindeki Anasınıfları Kindergartens within Special Education Schools	143	1 010	644	366	323	36	287	231	
Kaynaştırma Eğitimi (Anaokulu) Inclusive Education (Kindergarten)	-	1 399	924	475	-	-	-	-	
İlkokul (İşitme Engelliler) Primary School (Hearing-Impaired)	44	863	513	350	268	96	172	361	
Ortaokul (İşitme Engelliler) Lower Secondary School (Hearing-Impaired)	44	1 771	1 058	713	632	355	277	302	
İlkokul (Görme Engelliler) Primary School (Visually-Impaired)	17	564	322	242	183	54	129	139	
Ortaokul (Görme Engelliler) Lower Secondary School (Visually-Impaired)	17	678	406	272	259	160	99	173	
İlkokul (Ortopedik Engelliler) Primary School (Orthopedic-Impaired)	3	302	158	144	39	5	34	53	
Ortaokul (Ortopedik Engelliler) Lower Secondary School (Orthopedic-Impaired)	3	346	195	151	51	18	33	15	
İlkokul (Hafif Düzeyde Zihinsel Engelliler) Primary School (Light Levels of Educable Mentally-Impaired)	36	788	500	288	214	81	133	276	
Ortaokul (Hafif Düzeyde Zihinsel Engelliler) Lower Secondary School (Light Levels of Educable Mentally-Impaired)	42	1 520	994	526	495	212	283	110	
Özel Eğitim Uygulama Merkezi (I. Kademe) Training Center of Special Education (I. Grade)	259	7 624	4 833	2 791	2 058	800	1 258	2 080	
Özel Eğitim Uygulama Merkezi (II. Kademe) Training Center of Special Education (II. Grade)	254	6 769	4 431	2 338	2 012	913	1 099	599	
Ortaokul (Uyum Güçlüğü Olanlar) Lower Secondary School (Children with Adaptation Problems)	1	41	41		16	13	3	10	
Özel (Özel) Eğitim İlkokulu Private Special Education Primary School	22	72	46	26	241	67	174	272	
Özel (Özel) Eğitim Ortaokulu Private Special Education Lower Secondary School	14	49	17	32	66	27	39	70	
Özel Eğitim Sınıfı (İlkokul) Special Education Class (Primary School)	-	17 849	11 183	6 666	-	-	-	-	
Özel Eğitim Sınıfı (Ortaokul) Special Education Class (Lower Secondary School)	-	18 893	11 592	7 301	-	-	-	-	
Kaynaştırma Eğitimi (İlkokul) Inclusive Education (Primary School)	-	81 380	50 922	30 458	-	-	-	-	
Kaynaştırma Eğitimi (Ortaokul) Inclusive Education (Lower Secondary School)	-	92 032	56 446	35 586	-	-	-	-	
Özel Eğitim Meslek Lisesi (Ortopedik Engelliler) Special Education Vocational Upper Secondary School (Orthopedic-Impaired)	2	106	69	37	39	23	16	12	
Özel Eğitim Meslek Lisesi (İşitme Engelliler) Special Education Vocational Upper Secondary School (Hearing-Impaired)	21	2 088	1 221	867	453	258	195	220	
Özel Eğitim İş Uygulama Merkezi (III. Kademe) Training Center of Special Education (III. Grade)	214	10 257	6 774	3 483	2 060	928	1 132	1 414	
Özel Eğitim Mesleki Eğitim Merkezi (Görme Engelliler III. Kademe) Special Education of Vocational Training Center (Visually-Impaired III. Grade)	2	41	26	15	14	7	7	-	
Özel Eğitim Mesleki Eğitim Merkezi (Zihinsel Engelliler III. Kademe) Special Education of Vocational Training Center (Mentally-Impaired III. Grade)	130	14 317	9 028	5 289	2 172	973	1 199	950	
Kaynaştırma Eğitimi (Ortaöğretim) Inclusive Education (Upper Secondary Education)	-	27 730	17 144	10 586	-	-	-	-	

1.16.a Özel öğretim kurumlarında okul, öğrenci, öğretmen ve derslik sayısı

Number of schools, students, teachers and classrooms in Private Education Institutions

[2015/16 Öğretim yılı - The educational year 2015/16]

Eğitim Kademesi Level of Education	Okul/ Sınıf/ Kurum School/ Class/ Institution	Öğrenci sayısı Number of students			Öğretmen Teacher			Derslik Classroom
		Toplam Total	Erkek Male	Kadın Female	Toplam Total	Erkek Male	Kadın Female	
Örgün Eğitim Toplamı Total of Formal Education	10 525	1 174 409	623 309	551 100	133 781	46 869	86 912	98 762
Okulöncesi Eğitimi Pre-primary Education	4 658	191 670	102 173	89 497	18 083	307	17 776	16 699
İlkokul Primary School	1 389	232 039	122 834	109 205	25 908	5 865	20 043	23 019
Ortaokul Lower Secondary School	1 555	278 089	150 233	127 856	31 288	11 982	19 306	17 317
Ortaöğretim Upper Secondary Education	2 923	472 611	248 069	224 542	58 502	28 715	29 787	41 727
Genel Ortaöğretim General Secondary Education	2 504	373 394	197 355	176 039	49 898	25 355	24 543	34 401
Mesleki ve Teknik Ortaöğretim Vocational and Technical Secondary Education	419	99 217	50 714	48 503	8 604	3 360	5 244	7 326

1.16.b Yıllara göre özel öğretimin okul ve öğrenci sayılarının toplam içindeki payı

The percentage of Private Education Institutions schools and students in total by years

Öğretim Yılı Educational Year	Eğitim Kademesi Level of Education	Okul Sayısı Number of School	Öğrenci Sayısı Number of Student	Özel öğretimin toplam içindeki payı % The percentage of Private Education in total	
				Okul School	Öğrenci Student
2014-2015	Toplam (Resmi+Özel) Total (Public+Private)	59 507	15 774 412	-	-
	Okulöncesi (Resmi+Özel) Pre-Primary Education (Public+Private)	5 935	1 156 661	-	-
	İlkokul (Resmi+Özel) Primary School (Public+Private)	27 544	5 434 150	-	-
	Ortaokul (Resmi+Özel) Lower Secondary School (Public+Private)	16 968	4 962 964	-	-
	Ortaöğretim (Resmi+Özel) Upper Secondary School (Public+Private)	9 060	4 220 637	-	-
	Özel Okul Toplamı Total Private Schools	7 474	823 515	12,6	5,2
	Okulöncesi - Pre-Primary Education	3 555	171 648	59,9	14,8
2015-2016	Toplam (Resmi+Özel) Total (Public+Private)	61 201	15 714 748	-	-
	Okulöncesi (Resmi+Özel) Pre-Primary Education (Public+Private)	6 788 ⁽¹⁾	1 209 106	-	-
	İlkokul (Resmi+Özel) Primary School (Public+Private)	26 522	5 360 703	-	-
	Ortaokul (Resmi+Özel) Lower Secondary School (Public+Private)	17 342	4 873 431	-	-
	Ortaöğretim (Resmi+Özel) Upper Secondary School (Public+Private)	10 549	4 271 508	-	-
	Özel Okul Toplamı Total Private Schools	9 581 ⁽¹⁾	1 174 409	15,7	7,5
	Okulöncesi - Pre-Primary Education	3 714	191 670	54,7	15,9
İlkokul - Primary School	1 389	232 039	5,2	4,3	
Ortaokul - Lower Secondary School	1 555	278 089	9,0	5,7	
Ortaöğretim - Upper Secondary School	2 923	472 611	27,7	11,1	

(1) Okul öncesi eğitimde 20 061 resmî anasınıflı ile 944 özel anasınıflı okul sayısına dahil edilmemiştir.

Not 1. Açıköğretim öğrenci sayıları dahil edilmemiştir.

Not 2. Okulöncesinde Aile ve Sosyal Politikalar Bakanlığına bağlı kurumlar ile İş Kanununa göre işletmelerde açılan kreşler dahildir.

(1) 20 061 public and 944 private nursery-classes are not included in the number of schools in pre-primary education.

Note 1. Open education students are not included.

Note 2. The institutions and crèches opened in enterprises in accordance with the Labour Law dependent to the Ministry of Family and Social Policies are included in Pre-Primary Education.

1.17 Number of schools, divisions, students, teachers and classrooms by Statistical Regions Levels 1, 2, and 3 and level of education

[The educational year 2015/16]

Ortaöğretim - Upper Secondary Education																							
Ortaöğretim toplamı Total of secondary education							Genel Ortaöğretim General Secondary Education							Mesleki ve Teknik Ortaöğretim Vocational and Technical Secondary Education									
Okul School	Şube Division	Öğrenci Student		Öğretmen ⁽¹⁾ Teacher ⁽¹⁾		Derslik Classroom	Okul School	Şube Division	Öğrenci Student		Öğretmen ⁽¹⁾ Teacher ⁽¹⁾		Derslik Class-room	Okul School	Şube Division	Öğrenci Student		Öğretmen ⁽¹⁾ Teacher ⁽¹⁾		Derslik Class-room	SR		
		Erkek Male	Kadın Female	Erkek Male	Kadın Female				Erkek Male	Kadın Female	Erkek Male	Kadın Female				Erkek Male	Kadın Female						
10 550	214 871	3 047 142	2 760 501	177 293	158 397	182 530	5 311	90 749	1 574 584	1 472 919	81 001	70 457	90 806	5 239	124 122	1 472 558	1 287 582	96 292	87 940	91 724	Total	TR Turkey	
10 339	212 206	3 028 089	2 744 639	175 576	157 051	180 369	5 281	90 449	1 571 748	1 469 707	80 666	70 209	90 429	5 058	121 757	1 456 341	1 274 932	94 910	86 842	89 940	City		
211	2 665	19 053	15 862	1 717	1 346	2 161	30	300	2 836	3 212	335	248	377	181	2 365	16 217	12 650	1 382	1 098	1 784	Village		
1 483	31 572	559 826	512 796	23 147	29 750	28 039	883	13 554	286 665	249 057	10 653	13 706	14 203	600	18 018	273 161	263 739	12 494	16 044	13 836	Total	Istanbul TR1	
1 483	31 572	559 826	512 796	23 147	29 750	28 039	883	13 554	286 665	249 057	10 653	13 706	14 203	600	18 018	273 161	263 739	12 494	16 044	13 836	City		
-	-	-	-	-	-	-	-	-	-	-	-	-	-	-	-	-	-	-	-	-	-	Village	
1 483	31 572	559 826	512 796	23 147	29 750	28 039	883	13 554	286 665	249 057	10 653	13 706	14 203	600	18 018	273 161	263 739	12 494	16 044	13 836	Total	TR10	
1 483	31 572	559 826	512 796	23 147	29 750	28 039	883	13 554	286 665	249 057	10 653	13 706	14 203	600	18 018	273 161	263 739	12 494	16 044	13 836	City		
-	-	-	-	-	-	-	-	-	-	-	-	-	-	-	-	-	-	-	-	-	-	Village	
1 483	31 572	559 826	512 796	23 147	29 750	28 039	883	13 554	286 665	249 057	10 653	13 706	14 203	600	18 018	273 161	263 739	12 494	16 044	13 836	Total	Istanbul TR100	
1 483	31 572	559 826	512 796	23 147	29 750	28 039	883	13 554	286 665	249 057	10 653	13 706	14 203	600	18 018	273 161	263 739	12 494	16 044	13 836	City		
-	-	-	-	-	-	-	-	-	-	-	-	-	-	-	-	-	-	-	-	-	-	Village	
477	8 847	103 750	95 090	6 801	6 926	7 476	224	3 666	54 034	56 629	3 084	3 282	3 749	253	5 181	49 716	38 461	3 717	3 644	3 727	Total	West Marmara TR2	
461	8 689	102 708	94 278	6 697	6 809	7 307	219	3 638	53 735	56 304	3 053	3 244	3 697	242	5 051	48 973	37 974	3 644	3 565	3 610	City		
16	158	1 042	812	104	117	169	5	28	299	325	31	38	52	11	130	743	487	73	79	117	Village		
225	4 362	52 491	47 279	2 952	3 440	3 753	109	1 840	27 495	28 466	1 379	1 702	1 946	116	2 522	24 996	18 813	1 573	1 738	1 807	Total	TR21	
220	4 311	52 119	46 974	2 924	3 407	3 707	108	1 832	27 405	28 340	1 370	1 691	1 938	112	2 479	24 714	18 634	1 554	1 716	1 769	City		
5	51	372	305	28	33	46	1	8	90	126	9	11	8	4	43	282	179	19	22	38	Village		
109	2 455	31 759	28 646	1 569	1 781	2 116	53	1 010	16 646	16 759	722	865	1 114	56	1 445	15 113	11 887	847	916	1 002	Total	Tekirdağ TR211	
109	2 455	31 759	28 646	1 569	1 781	2 116	53	1 010	16 646	16 759	722	865	1 114	56	1 445	15 113	11 887	847	916	1 002	City		
-	-	-	-	-	-	-	-	-	-	-	-	-	-	-	-	-	-	-	-	-	-	Village	
65	1 043	10 445	9 727	788	947	881	32	481	5 619	6 246	393	507	463	33	562	4 826	3 481	395	440	418	Total	Edirne TR212	
63	1 030	10 305	9 574	776	934	868	31	473	5 537	6 126	384	496	455	32	557	4 768	3 448	392	438	413	City		
2	13	140	153	12	13	13	1	8	82	120	9	11	8	1	5	58	33	3	2	5	Village		
51	864	10 287	8 906	595	712	756	24	349	5 230	5 461	264	330	369	27	515	5 057	3 445	331	382	387	Total	Kırklareli TR213	
48	826	10 055	8 754	579	692	723	24	349	5 222	5 455	264	330	369	24	477	4 833	3 299	315	362	354	City		
3	38	232	152	16	20	33	-	-	8	6	-	-	-	3	38	224	146	16	20	33	Village		
252	4 485	51 259	47 811	3 849	3 486	3 723	115	1 826	26 539	28 163	1 705	1 580	1 803	137	2 659	24 720	19 648	2 144	1 906	1 920	Total	TR22	
241	4 378	50 589	47 304	3 773	3 402	3 600	111	1 806	26 330	27 964	1 683	1 553	1 759	130	2 572	24 259	19 340	2 090	1 849	1 841	City		
11	107	670	507	76	84	123	4	20	209	199	22	27	44	7	87	461	308	54	57	79	Village		
167	3 264	37 230	34 962	2 774	2 429	2 557	78	1 329	19 110	19 961	1 226	1 082	1 219	89	1 935	18 120	15 001	1 548	1 347	1 338	Total	Balıkesir TR221	
167	3 264	37 230	34 962	2 774	2 429	2 557	78	1 329	19 110	19 961	1 226	1 082	1 219	89	1 935	18 120	15 001	1 548	1 347	1 338	City		
-	-	-	-	-	-	-	-	-	-	-	-	-	-	-	-	-	-	-	-	-	-	Village	
85	1 221	14 029	12 849	1 075	1 057	1 166	37	497	7 429	8 202	479	498	584	48	724	6 600	4 647	596	559	582	Total	Çanakkale TR222	
74	1 114	13 359	12 342	999	973	1 043	33	477	7 220	8 003	457	471	540	41	637	6 139	4 339	542	502	503	City		
11	107	670	507	76	84	123	4	20	209	199	22	27	44	7	87	461	308	54	57	79	Village		
1 380	27 625	342 446	315 382	21 825	21 776	22 625	721	11 630	181 330	181 769	10 064	10 463	11 833	659	15 995	161 116	133 613	11 761	11 313	10 792	Total	Aegean TR3	
1 360	27 367	341 244	314 571	21 676	21 695	22 416	721	11 630	181 330	181 769	10 064	10 463	11 833	639	15 737	159 914	132 802	11 612	11 232	10 583	City		
20	258	1 202	811	149	81	209	-	-	-	-	-	-	-	20	258	1 202	811	149	81	209	Village		
478	11 028	142 018	128 368	7 304	9 987	8 357	272	4 774	75 068	72 643	3 342	4 901	4 601	206	6 254	66 950	55 725	3 962	5 086	3 756	Total	TR31	
478	11 028	142 018	128 368	7 304	9 987	8 357	272	4 774	75 068	72 643	3 342	4 901	4 601	206	6 254	66 950	55 725	3 962	5 086	3 756	City		
-	-	-	-	-	-	-	-	-	-	-	-	-	-	-	-	-	-	-	-	-	-	Village	
478	11 028	142 018	128 368	7 304	9 987	8 357	272	4 774	75 068	72 643	3 342	4 901	4 601	206	6 254	66 950	55 725	3 962	5 086	3 756	Total	Izmir TR310	
478	11 028	142 018	128 368	7 304	9 987	8 357	272	4 774	75 068	72 643	3 342	4 901	4 601	206	6 254	66 950	55 725	3 962	5 086	3 756	City		
-	-	-	-	-	-	-	-	-	-	-	-	-	-	-	-	-	-	-	-	-	-	Village	
438	8 246	97 475	90 666	7 083	6 551	7 117	238	3 662	54 618	55 247	3 476	3 312	3 901	200	4 584	42 857	35 419	3 607	3 239	3 216	Total	TR32	
438	8 246	97 475	90 666	7 083	6 551	7 117	238	3 662	54 618	55 247	3 476	3 312	3 901	200	4 584	42 857	35 419	3 607	3 239	3 216	City		
-	-	-	-	-	-	-	-	-	-	-	-	-	-	-	-	-	-	-	-	-	-	Village	
150	3 015	34 257	32 126	2 519	2 301	2 432	85	1 356	19 912	20 192	1 269	1 168	1 395	65	1 659	14 345	11 934	1 250	1 133	1 037	Total	Aydın TR321	
150	3 015	34 257	32 126	2 519	2 301	2 432	85	1 356	19 912	20 192	1 269	1 168	1 395	65	1 659	14 345	11 934	1 250	1 133	1 037	City		
-	-	-	-	-	-	-	-	-	-	-	-	-	-	-	-	-	-	-	-	-	-	Village	
150	2 917	34 239	32 579	2 567	2 243	2 582	76	1 249	17 722	17 981	1 177	1 045	1 293	74	1 668	16 517	14 598	1 390	1 198	1 289	Total	Denizli TR322	
150	2 917	34 239	32 579	2 567	2 243	2 582	76	1 249	17 722	17 981	1 177	1 045	1 293	74	1 668	16 517	14 598	1 390	1 198	1 289	City		
-	-	-	-	-	-	-	-	-	-	-	-	-	-	-	-	-	-	-	-	-	-	Village	
138	2 314	28 979	25 961	1 997	2 007	2 103	77	1 057	16 984	17 074	1 030	1 099	1 213	61	1 257	11 995	8 887	967	908	890	Total	Muğla TR323	
138	2 314	28 979	25 961	1 997	2 007	2 103	77	1 057	16 984	17 074	1 030	1 099	1 213	61	1 257	11 995	8 887	967	908	890	City		
-	-	-	-	-	-	-	-	-	-	-	-	-	-	-	-	-	-	-	-	-	-	Village	

Note. See explanations for SR 1, SR 2 and SR 3 (Statistical Regions)

1.17 Number of schools, divisions, students, teachers and classrooms by Statistical Regions Levels 1, 2, and 3 and level of education(continued)

[The educational year 2015/16]

Ortaöğretim - Upper Secondary Education																						SR	
Ortaöğretim toplamı Total of secondary education							Genel Ortaöğretim General Secondary Education							Mesleki ve Teknik Ortaöğretim Vocational and Technical Secondary Education									
Okul School	Şube Division	Öğrenci Student		Öğretmen ⁽¹⁾ Teacher ⁽¹⁾		Derslik Classroom	Okul School	Şube Division	Öğrenci Student		Öğretmen ⁽¹⁾ Teacher ⁽¹⁾		Derslik Class-room	Okul School	Şube Division	Öğrenci Student		Öğretmen ⁽¹⁾ Teacher ⁽¹⁾		Derslik Class-room	Total		
		Erkek Male	Kadın Female	Erkek Male	Kadın Female				Erkek Male	Kadın Female	Erkek Male	Kadın Female				Erkek Male	Kadın Female	Erkek Male	Kadın Female				
464	8 351	102 953	96 348	7 438	5 238	7 151	211	3 194	51 644	53 879	3 246	2 250	3 331	253	5 157	51 309	42 469	4 192	2 988	3 820	Total	TR33	
444	8 093	101 751	95 537	7 289	5 157	6 942	211	3 194	51 644	53 879	3 246	2 250	3 331	233	4 899	50 107	41 658	4 043	2 907	3 611	City		
20	258	1 202	811	149	81	209	-	-	-	-	-	-	-	20	258	1 202	811	149	81	209	Village		
184	3 665	45 962	42 939	3 269	2 473	2 947	96	1 485	21 598	23 365	1 436	1 120	1 462	88	2 180	24 364	19 574	1 833	1 353	1 485	Total	Manisa TR331	
184	3 665	45 962	42 939	3 269	2 473	2 947	96	1 485	21 598	23 365	1 436	1 120	1 462	88	2 180	24 364	19 574	1 833	1 353	1 485	City		
-	-	-	-	-	-	-	-	-	-	-	-	-	-	-	-	-	-	-	-	-	-	Village	
129	2 157	25 383	23 005	1 697	1 259	1 857	48	688	13 005	12 387	699	447	712	81	1 469	12 378	10 618	998	812	1 145	Total	Afyonkarahisar TR332	
116	1 989	24 738	22 590	1 621	1 209	1 721	48	688	13 005	12 387	699	447	712	68	1 301	11 733	10 203	922	762	1 009	City		
13	168	645	415	76	50	136	-	-	-	-	-	-	-	13	168	645	415	76	50	136	Village		
97	1 679	19 695	18 651	1 592	889	1 467	38	604	9 770	10 304	614	339	640	59	1 075	9 925	8 347	978	550	827	Total	Kütahya TR333	
91	1 592	19 168	18 261	1 523	859	1 399	38	604	9 770	10 304	614	339	640	53	988	9 398	7 957	909	520	759	City		
6	87	527	390	69	30	68	-	-	-	-	-	-	-	6	87	527	390	69	30	68	Village		
54	850	11 913	11 753	880	617	880	29	417	7 271	7 823	497	344	517	25	433	4 642	3 930	383	273	363	Total	Uşak TR334	
53	847	11 883	11 747	876	616	875	29	417	7 271	7 823	497	344	517	24	430	4 612	3 924	379	272	358	City		
1	3	30	6	4	1	5	-	-	-	-	-	-	-	1	3	30	6	4	1	5	Village		
949	18 818	278 209	256 394	16 855	15 485	17 132	484	7 709	125 686	132 043	7 097	6 995	8 411	465	11 109	152 523	124 351	9 758	8 490	8 721	Total	East Marmara TR4	
940	18 701	276 629	255 386	16 731	15 393	17 015	479	7 651	125 047	131 315	7 024	6 937	8 343	461	11 050	151 582	124 071	9 707	8 456	8 672	City		
9	117	1 580	1 008	124	92	117	5	58	639	728	73	58	68	4	59	941	280	51	34	49	Village		
485	9 328	137 827	126 300	9 005	8 502	9 160	252	3 830	61 151	64 367	3 712	3 811	4 533	233	5 498	76 676	61 933	5 293	4 691	4 627	Total	TR41	
485	9 328	137 827	126 300	9 005	8 502	9 160	252	3 830	61 151	64 367	3 712	3 811	4 533	233	5 498	76 676	61 933	5 293	4 691	4 627	City		
-	-	-	-	-	-	-	-	-	-	-	-	-	-	-	-	-	-	-	-	-	-	Village	
325	6 572	103 288	94 116	6 510	6 057	6 518	168	2 566	44 233	44 699	2 591	2 551	3 066	157	4 006	59 055	49 417	3 919	3 506	3 452	Total	Bursa TR411	
325	6 572	103 288	94 116	6 510	6 057	6 518	168	2 566	44 233	44 699	2 591	2 551	3 066	157	4 006	59 055	49 417	3 919	3 506	3 452	City		
-	-	-	-	-	-	-	-	-	-	-	-	-	-	-	-	-	-	-	-	-	-	Village	
115	2 086	27 472	25 620	1 986	2 037	2 027	67	1 026	13 795	16 416	932	1 089	1 183	48	1 060	13 677	9 204	1 054	948	844	Total	Eskişehir TR412	
115	2 086	27 472	25 620	1 986	2 037	2 027	67	1 026	13 795	16 416	932	1 089	1 183	48	1 060	13 677	9 204	1 054	948	844	City		
-	-	-	-	-	-	-	-	-	-	-	-	-	-	-	-	-	-	-	-	-	-	Village	
45	670	7 067	6 564	509	408	615	17	238	3 123	3 252	189	171	284	28	432	3 944	3 312	320	237	331	Total	Bilecik TR413	
45	670	7 067	6 564	509	408	615	17	238	3 123	3 252	189	171	284	28	432	3 944	3 312	320	237	331	City		
-	-	-	-	-	-	-	-	-	-	-	-	-	-	-	-	-	-	-	-	-	-	Village	
464	9 490	140 382	130 094	7 850	6 983	7 972	232	3 879	64 535	67 676	3 385	3 184	3 878	232	5 611	75 847	62 418	4 465	3 799	4 094	Total	TR42	
455	9 373	138 802	129 086	7 726	6 891	7 855	227	3 821	63 896	66 948	3 312	3 126	3 810	228	5 552	74 906	62 138	4 414	3 765	4 045	City		
9	117	1 580	1 008	124	92	117	5	58	639	728	73	58	68	4	59	941	280	51	34	49	Village		
212	4 151	72 090	65 212	3 712	3 565	4 000	114	1 782	34 732	33 479	1 661	1 692	2 010	98	2 369	37 358	31 733	2 051	1 873	1 990	Total	Kocaeli TR421	
212	4 151	72 090	65 212	3 712	3 565	4 000	114	1 782	34 732	33 479	1 661	1 692	2 010	98	2 369	37 358	31 733	2 051	1 873	1 990	City		
-	-	-	-	-	-	-	-	-	-	-	-	-	-	-	-	-	-	-	-	-	-	Village	
120	2 715	36 125	34 974	2 069	1 540	1 887	61	1 090	15 116	18 239	867	695	953	59	1 625	21 009	16 735	1 202	845	934	Total	Sakarya TR422	
120	2 715	36 125	34 974	2 069	1 540	1 887	61	1 090	15 116	18 239	867	695	953	59	1 625	21 009	16 735	1 202	845	934	City		
-	-	-	-	-	-	-	-	-	-	-	-	-	-	-	-	-	-	-	-	-	-	Village	
53	1 131	13 717	13 247	827	724	844	24	399	5 933	6 249	347	281	343	29	732	7 784	6 998	480	443	501	Total	Düzce TR423	
49	1 101	13 439	13 011	792	693	815	21	383	5 811	6 158	322	260	325	28	718	7 628	6 853	470	433	490	City		
4	30	278	236	35	31	29	3	16	122	91	25	21	18	1	14	156	145	10	10	11	Village		
47	840	10 153	9 108	710	641	761	18	283	4 199	5 178	278	267	314	29	557	5 954	3 930	432	374	447	Total	Bolu TR424	
46	830	10 110	9 074	708	637	755	18	283	4 199	5 178	278	267	314	28	547	5 911	3 896	430	370	441	City		
1	10	43	34	2	4	6	-	-	-	-	-	-	-	1	10	43	34	2	4	6	Village		
32	653	8 297	7 553	532	513	480	15	325	4 555	4 531	232	249	258	17	328	3 742	3 022	300	264	222	Total	Yalova TR425	
28	576	7 038	6 815	445	456	398	13	283	4 038	3 894	184	212	208	15	293	3 000	2 921	261	244	190	City		
4	77	1 259	738	87	57	82	2	42	517	637	48	37	50	2	35	742	101	39	20	32	Village		
1 074	23 011	292 309	273 753	17 382	20 116	19 760	570	10 338	156 851	147 332	8 187	9 020	10 317	504	12 673	135 458	126 421	9 195	11 096	9 443	Total	West Anatolia TR5	
1 070	22 967	292 172	273 581	17 362	20 104	19 724	570	10 338	156 851	147 332	8 187	9 020	10 317	500	12 629	135 321	126 249	9 175	11 084	9 407	City		
4	44	137	172	20	12	36	-	-	-	-	-	-	-	4	44	137	172	20	12	36	Village		
716	15 990	196 093	182 548	11 031	15 931	13 512	429	7 997	107 576	103 734	5 726	7 616	7 961	287	7 993	88 517	78 814	5 305	8 315	5 551	Total	TR51	
716	15 990	196 093	182 548	11 031	15 931	13 512	429	7 997	107 576	103 734	5 726	7 616	7 961	287	7 993	88 517	78 814	5 305	8 315	5 551	City		
-	-	-	-	-	-	-	-	-	-	-	-	-	-	-	-	-	-	-	-	-	-	Village	
716	15 990	196 093	182 548	11 031	15 931	13 512	429	7 997	107 576	103 734	5 726	7 616	7 961	287	7 993	88 517	78 814	5 305	8 315	5 551	Total	Ankara TR510	
716	15 990	196 093	182 548	11 031	15 931	13 512	429	7 997	107 576	103 734	5 726	7 616	7 961	287	7 993	88 517	78 814	5 305	8 315	5 551	City		
-	-	-	-	-	-	-	-	-	-	-	-	-	-	-	-	-	-	-	-	-	-	Village	

Note. See explanations for SR 1, SR 2 and SR 3 (Statistical Regions)

(1) Total of teachers includes permanent teaching staff.

1.17 İstatistikî Bölge Birimleri Sınıflaması 1. , 2. ve 3. düzey ve eğitim seviyesine göre okul, şube, öğrenci, öğretmen ve derslik sayısı (devam)

[2015/16 öğretim yılı]

İBBS		Okul Öncesi - Pre-Primary Education							İlkokul - Primary School							Ortaokul - Junior High School						
		Öğrenci Student		Kadın Female		Erkek Male		Derslik Classroom	Öğrenci Student		Kadın Female		Erkek Male		Derslik Classroom	Öğrenci Student		Kadın Female		Erkek Male		Derslik Classroom
		Okul School	Şube Division	Erkek Male	Kadın Female	Erkek Male	Kadın Female		Okul School	Şube Division	Erkek Male	Kadın Female	Erkek Male	Kadın Female		Okul School	Şube Division	Erkek Male	Kadın Female	Erkek Male	Kadın Female	
TR52	Toplam	946	2 077	19 011	17 417	120	2 164	1 712	879	8 162	84 441	80 809	4 881	5 577	8 326	655	6 844	82 500	80 013	5 702	5 855	5 842
	Şehir	903	2 017	18 600	17 018	113	2 114	1 656	828	7 901	82 662	79 054	4 723	5 452	7 990	627	6 700	81 147	78 658	5 593	5 768	5 715
	Köy	43	60	411	399	7	50	56	51	261	1 779	1 755	158	125	336	28	144	1 353	1 355	109	87	127
TR521 Konya	Toplam	837	1 829	16 812	15 460	99	1 910	1 496	786	7 329	76 543	73 192	4 332	5 093	7 313	581	6 144	74 526	72 297	5 146	5 318	5 108
	Şehir	837	1 829	16 812	15 460	99	1 910	1 496	786	7 329	76 543	73 192	4 332	5 093	7 313	581	6 144	74 526	72 297	5 146	5 318	5 108
	Köy	-	-	-	-	-	-	-	-	-	-	-	-	-	-	-	-	-	-	-	-	-
TR522 Karaman	Toplam	109	248	2 199	1 957	21	254	216	93	833	7 898	7 617	549	484	1 013	74	700	7 974	7 716	556	537	734
	Şehir	66	188	1 788	1 558	14	204	160	42	572	6 119	5 862	391	359	677	46	556	6 621	6 361	447	450	607
	Köy	43	60	411	399	7	50	56	51	261	1 779	1 755	158	125	336	28	144	1 353	1 355	109	87	127
TR6 Akdeniz	Toplam	3 706	10 130	98 460	89 772	618	9 681	7 898	3 189	33 875	369 684	351 160	18 729	25 027	34 301	2 298	27 846	348 442	338 715	21 054	22 500	20 460
	Şehir	3 468	9 854	96 495	87 936	596	9 431	7 619	2 908	32 560	361 649	343 503	18 050	24 185	32 906	2 149	27 080	342 040	332 758	20 349	21 927	19 494
	Köy	238	276	1 965	1 836	22	250	279	281	1 315	8 035	7 657	679	842	1 395	149	766	6 402	5 957	705	573	966
TR61	Toplam	1 145	3 318	29 509	27 163	130	3 451	2 801	871	8 718	92 632	87 690	4 630	7 025	9 944	692	7 619	89 420	87 442	5 585	6 836	6 572
	Şehir	998	3 148	28 361	26 126	119	3 292	2 629	701	7 957	88 398	83 596	4 292	6 495	9 188	594	7 158	85 907	84 253	5 167	6 433	5 878
	Köy	147	170	1 148	1 037	11	159	172	170	761	4 234	4 094	338	530	756	98	461	3 513	3 189	418	403	694
TR611 Antalya	Toplam	821	2 620	23 704	21 770	93	2 724	2 166	588	6 620	74 068	70 215	3 279	5 549	7 756	469	5 807	70 813	69 513	4 073	5 190	4 339
	Şehir	821	2 620	23 704	21 770	93	2 724	2 166	588	6 620	74 068	70 215	3 279	5 549	7 756	469	5 807	70 813	69 513	4 073	5 190	4 339
	Köy	-	-	-	-	-	-	-	-	-	-	-	-	-	-	-	-	-	-	-	-	-
TR612 Isparta	Toplam	197	439	3 551	3 348	23	462	387	173	1 270	11 904	11 158	804	911	1 103	133	1 097	11 743	11 309	936	982	1 559
	Şehir	110	340	2 896	2 749	15	373	286	68	809	9 300	8 659	596	624	752	74	826	9 652	9 429	690	763	1 031
	Köy	87	99	655	599	8	89	101	105	461	2 604	2 499	208	287	351	59	271	2 091	1 880	246	219	528
TR613 Burdur	Toplam	127	259	2 254	2 045	14	265	248	110	828	6 660	6 317	547	565	1 085	90	715	6 864	6 620	576	664	674
	Şehir	67	188	1 761	1 607	11	195	177	45	528	5 030	4 722	417	322	680	51	525	5 442	5 311	404	480	508
	Köy	60	71	493	438	3	70	71	65	300	1 630	1 595	130	243	405	39	190	1 422	1 309	172	184	166
TR62	Toplam	1 227	3 602	37 136	33 568	198	3 556	2 647	1 013	12 942	143 977	137 225	6 719	10 338	12 599	731	10 497	135 721	131 299	7 727	8 827	6 428
	Şehir	1 227	3 602	37 136	33 568	198	3 556	2 647	1 013	12 942	143 977	137 225	6 719	10 338	12 599	731	10 497	135 721	131 299	7 727	8 827	6 428
	Köy	-	-	-	-	-	-	-	-	-	-	-	-	-	-	-	-	-	-	-	-	-
TR621 Adana	Toplam	638	1 835	18 444	16 511	119	1 799	1 365	550	7 232	82 931	78 964	3 397	5 595	6 381	354	5 625	76 506	73 908	3 877	4 816	4 044
	Şehir	638	1 835	18 444	16 511	119	1 799	1 365	550	7 232	82 931	78 964	3 397	5 595	6 381	354	5 625	76 506	73 908	3 877	4 816	4 044
	Köy	-	-	-	-	-	-	-	-	-	-	-	-	-	-	-	-	-	-	-	-	-
TR622 Mersin	Toplam	589	1 767	18 692	17 057	79	1 757	1 282	463	5 710	61 046	58 261	3 322	4 743	6 218	377	4 872	59 215	57 391	3 850	4 011	2 384
	Şehir	589	1 767	18 692	17 057	79	1 757	1 282	463	5 710	61 046	58 261	3 322	4 743	6 218	377	4 872	59 215	57 391	3 850	4 011	2 384
	Köy	-	-	-	-	-	-	-	-	-	-	-	-	-	-	-	-	-	-	-	-	-
TR63	Toplam	1 334	3 210	31 815	29 041	290	2 674	2 450	1 305	12 215	133 075	126 245	7 380	7 664	11 758	875	9 730	123 301	119 974	7 742	6 837	7 460
	Şehir	1 243	3 104	30 998	28 242	279	2 583	2 343	1 194	11 661	129 274	122 682	7 039	7 352	11 119	824	9 425	120 412	117 206	7 455	6 667	7 188
	Köy	91	106	817	799	11	91	107	111	554	3 801	3 563	341	312	639	51	305	2 889	2 768	287	170	272
TR631 Hatay	Toplam	669	1 738	17 394	16 064	108	1 386	1 281	561	5 682	64 028	61 062	3 333	4 052	6 211	439	4 599	58 473	57 618	3 352	3 306	3 147
	Şehir	669	1 738	17 394	16 064	108	1 386	1 281	561	5 682	64 028	61 062	3 333	4 052	6 211	439	4 599	58 473	57 618	3 352	3 306	3 147
	Köy	-	-	-	-	-	-	-	-	-	-	-	-	-	-	-	-	-	-	-	-	-
TR632 Kahramanmaraş	Toplam	451	958	9 527	8 613	131	801	746	553	4 490	47 638	44 881	2 768	2 310	3 633	309	3 442	45 029	43 404	2 989	2 281	2 953
	Şehir	451	958	9 527	8 613	131	801	746	553	4 490	47 638	44 881	2 768	2 310	3 633	309	3 442	45 029	43 404	2 989	2 281	2 953
	Köy	-	-	-	-	-	-	-	-	-	-	-	-	-	-	-	-	-	-	-	-	-
TR633 Osmaniye	Toplam	214	514	4 894	4 364	51	487	423	191	2 043	21 409	20 302	1 279	1 302	1 914	127	1 689	19 799	18 952	1 401	1 250	1 360
	Şehir	123	408	4 077	3 565	40	396	316	80	1 489	17 608	16 739	938	990	1 275	76	1 384	16 910	16 184	1 114	1 080	1 088
	Köy	91	106	817	799	11	91	107	111	554	3 801	3 563	341	312	639	51	305	2 889	2 768	287	170	272
TR7 Orta Anadolu	Toplam	1 581	3 519	30 433	28 172	200	3 417	3 081	1 686	13 911	133 499	126 738	8 360	8 504	15 706	1 229						

1.17 Number of schools, divisions, students, teachers and classrooms by Statistical Regions Levels 1, 2, and 3 and level of education(continued)

[The educational year 2015/16]

Ortaöğretim - Upper Secondary Education																						SR	
Ortaöğretim toplamı Total of secondary education							Genel Ortaöğretim General Secondary Education							Mesleki ve Teknik Ortaöğretim Vocational and Technical Secondary Education									
Okul School	Şube Division	Öğrenci Student		Öğretmen ⁽¹⁾ Teacher ⁽¹⁾		Derslik Classroom	Okul School	Şube Division	Öğrenci Student		Öğretmen ⁽¹⁾ Teacher ⁽¹⁾		Derslik Class-room	Okul School	Şube Division	Öğrenci Student		Öğretmen ⁽¹⁾ Teacher ⁽¹⁾		Derslik Class-room			
		Erkek Male	Kadın Female	Erkek Male	Kadın Female				Erkek Male	Kadın Female	Erkek Male	Kadın Female				Erkek Male	Kadın Female						
358	7 021	96 216	91 205	6 351	4 185	6 248	141	2 341	49 275	43 598	2 461	1 404	2 356	217	4 680	46 941	47 607	3 890	2 781	3 892	Total	TR52	
354	6 977	96 079	91 033	6 331	4 173	6 212	141	2 341	49 275	43 598	2 461	1 404	2 356	213	4 636	46 804	47 435	3 870	2 769	3 856	City		
4	44	137	172	20	12	36	-	-	-	-	-	-	-	4	44	137	172	20	12	36	Village		
313	6 209	86 138	80 946	5 635	3 805	5 451	120	2 005	43 238	37 485	2 086	1 219	1 951	193	4 204	42 900	43 461	3 549	2 586	3 500	Total	Konya TR521	
313	6 209	86 138	80 946	5 635	3 805	5 451	120	2 005	43 238	37 485	2 086	1 219	1 951	193	4 204	42 900	43 461	3 549	2 586	3 500	City		
-	-	-	-	-	-	-	-	-	-	-	-	-	-	-	-	-	-	-	-	-	-	Village	
45	812	10 078	10 259	716	380	797	21	336	6 037	6 113	375	185	405	24	476	4 041	4 146	341	195	392	Total	Karaman TR522	
41	768	9 941	10 087	696	368	761	21	336	6 037	6 113	375	185	405	20	432	3 904	3 974	321	183	356	City		
4	44	137	172	20	12	36	-	-	-	-	-	-	-	4	44	137	172	20	12	36	Village		
1 345	28 842	395 753	362 993	25 114	18 921	23 734	714	13 133	207 596	204 499	12 322	9 010	12 786	631	15 709	188 157	158 494	12 792	9 911	10 948	Total	Mediterranean TR6	
1 339	28 771	395 342	362 635	25 067	18 893	23 681	712	13 113	207 453	204 336	12 303	8 995	12 762	627	15 658	187 889	158 299	12 764	9 898	10 919	City		
6	71	411	358	47	28	53	2	20	143	163	19	15	24	4	51	268	195	28	13	29	Village		
443	8 207	109 411	102 229	7 395	6 225	7 443	237	3 781	63 760	61 757	3 920	3 133	4 101	206	4 426	45 651	40 472	3 475	3 092	3 342	Total	TR61	
439	8 172	109 203	102 029	7 367	6 203	7 406	235	3 761	63 617	61 594	3 901	3 118	4 077	204	4 411	45 586	40 435	3 466	3 085	3 329	City		
4	35	208	200	28	22	37	2	20	143	163	19	15	24	2	15	65	37	9	7	13	Village		
300	5 949	85 620	79 749	5 164	4 710	5 361	176	2 891	51 797	48 919	2 912	2 534	3 118	124	3 058	33 823	30 830	2 252	2 176	2 243	Total	Antalya TR611	
300	5 949	85 620	79 749	5 164	4 710	5 361	176	2 891	51 797	48 919	2 912	2 534	3 118	124	3 058	33 823	30 830	2 252	2 176	2 243	City		
-	-	-	-	-	-	-	-	-	-	-	-	-	-	-	-	-	-	-	-	-	-	Village	
91	1 402	15 204	14 401	1 484	992	1 314	38	557	7 498	7 939	647	379	592	53	845	7 706	6 462	837	613	722	Total	Isparta TR612	
90	1 394	15 114	14 328	1 476	986	1 299	37	549	7 408	7 866	639	373	577	53	845	7 706	6 462	837	613	722	City		
1	8	90	73	8	6	15	1	8	90	73	8	6	15	-	-	-	-	-	-	-	Village		
52	856	8 587	8 079	747	523	768	23	333	4 465	4 899	361	220	391	29	523	4 122	3 180	386	303	377	Total	Burdur TR613	
49	829	8 469	7 952	727	507	746	22	321	4 412	4 809	350	211	382	27	508	4 057	3 143	377	296	364	City		
3	27	118	127	20	16	22	1	12	53	90	11	9	9	2	15	65	37	9	7	13	Village		
479	10 712	155 562	142 203	9 482	7 876	8 949	269	5 187	80 615	82 331	4 739	3 900	4 997	210	5 525	74 947	59 872	4 743	3 976	3 952	Total	TR62	
479	10 712	155 562	142 203	9 482	7 876	8 949	269	5 187	80 615	82 331	4 739	3 900	4 997	210	5 525	74 947	59 872	4 743	3 976	3 952	City		
-	-	-	-	-	-	-	-	-	-	-	-	-	-	-	-	-	-	-	-	-	-	Village	
247	5 525	87 621	78 760	4 876	4 336	4 762	144	2 927	46 461	46 925	2 545	2 284	2 778	103	2 598	41 160	31 835	2 331	2 052	1 984	Total	Adana TR621	
247	5 525	87 621	78 760	4 876	4 336	4 762	144	2 927	46 461	46 925	2 545	2 284	2 778	103	2 598	41 160	31 835	2 331	2 052	1 984	City		
-	-	-	-	-	-	-	-	-	-	-	-	-	-	-	-	-	-	-	-	-	-	Village	
232	5 187	67 941	63 443	4 606	3 540	4 187	125	2 260	34 154	35 406	2 194	1 616	2 219	107	2 927	33 787	28 037	2 412	1 924	1 968	Total	Mersin TR622	
232	5 187	67 941	63 443	4 606	3 540	4 187	125	2 260	34 154	35 406	2 194	1 616	2 219	107	2 927	33 787	28 037	2 412	1 924	1 968	City		
-	-	-	-	-	-	-	-	-	-	-	-	-	-	-	-	-	-	-	-	-	-	Village	
423	9 923	130 780	118 561	8 237	4 820	7 342	208	4 165	63 221	60 411	3 663	1 977	3 688	215	5 758	67 559	58 150	4 574	2 843	3 654	Total	TR63	
421	9 887	130 577	118 403	8 218	4 814	7 326	208	4 165	63 221	60 411	3 663	1 977	3 688	213	5 722	67 356	57 992	4 555	2 837	3 638	City		
2	36	203	158	19	6	16	-	-	-	-	-	-	-	2	36	203	158	19	6	16	Village		
196	4 639	62 685	56 898	3 731	2 442	3 432	110	2 190	31 489	30 652	1 824	1 133	1 898	86	2 449	31 196	26 246	1 907	1 309	1 534	Total	Hatay TR631	
196	4 639	62 685	56 898	3 731	2 442	3 432	110	2 190	31 489	30 652	1 824	1 133	1 898	86	2 449	31 196	26 246	1 907	1 309	1 534	City		
-	-	-	-	-	-	-	-	-	-	-	-	-	-	-	-	-	-	-	-	-	-	Village	
145	3 404	45 781	41 048	2 825	1 475	2 516	58	1 164	21 448	19 274	1 029	483	1 040	87	2 240	24 333	21 774	1 796	992	1 476	Total	Kahramanmaraş TR632	
145	3 404	45 781	41 048	2 825	1 475	2 516	58	1 164	21 448	19 274	1 029	483	1 040	87	2 240	24 333	21 774	1 796	992	1 476	City		
-	-	-	-	-	-	-	-	-	-	-	-	-	-	-	-	-	-	-	-	-	-	Village	
82	1 880	22 314	20 615	1 681	903	1 394	40	811	10 284	10 485	810	361	750	42	1 069	12 030	10 130	871	542	644	Total	Osmaniye TR633	
80	1 844	22 111	20 457	1 662	897	1 378	40	811	10 284	10 485	810	361	750	40	1 033	11 827	9 972	852	536	628	City		
2	36	203	158	19	6	16	-	-	-	-	-	-	-	2	36	203	158	19	6	16	Village		
690	11 870	157 090	145 098	11 393	7 274	10 880	303	4 644	80 608	80 112	5 056	2 893	4 935	387	7 226	76 482	64 986	6 337	4 381	5 945	Total	Central Anatolia TR7	
642	11 342	154 249	142 459	11 067	7 029	10 431	295	4 570	80 078	79 615	4 988	2 839	4 850	347	6 772	74 171	62 844	6 079	4 190	5 581	City		
48	528	2 841	2 639	326	245	449	8	74	530	497	68	54	85	40	454	2 311	2 142	258	191	364	Village		
294	4 843	58 465	54 183	4 477	2 875	4 307	130	1 973	29 692	30 331	2 019	1 151	2 015	164	2 870	28 773	23 852	2 458	1 724	2 292	Total	TR71	
261	4 497	56 473	52 235	4 247	2 701	3 998	123	1 909	29 246	29 958	1 962	1 105	1 940	138	2 588	27 227	22 277	2 285	1 596	2 058	City		
33	346	1 992	1 948	230	174	309	7	64	446	373	57	46	75	26	282	1 546	1 575	173	128	234	Village		
60	964	11 096	10 104	916	633	920	27	418	4 439	5 136	394	253	430	33	546	6 657	4 968	522	380	490	Total	Kırıkkale TR711	
56	927	10 759	9 750	882	603	874	26	414	4 426	5 124	386	250	426	30	513	6 333	4 626	496	353	448	City		
4	37	337	354	34	30	46	1	4	13	12	8	3	4	3	33	324	342	26	27	42	Village		
69	1 176	14 839	14 188	972	586	938	30	478	8 192	8 206	441	251	460	39	698	6 647	5 982	531	335	478	Total	Aksaray TR712	
53	1 023	14 067	13 304	876	527	819	29	461	8 054	8 085	431	244	451	24	562	6 013	5 219	445	283	368	City		
16	153	772	884	96	59	119	1	17	138	121	10	7	9	15	136	634	763	86	52	110	Village		

Note. See explanations for SR 1, SR 2 and SR 3 (Statistical Regions)

(1) Total of teachers includes permanent teaching staff.

1.17 İstatistikî Bölge Birimleri Sınıflaması 1. , 2. ve 3. düzey ve eğitim seviyesine göre okul, şube, öğrenci, öğretmen ve derslik sayısı (devam)

[2015/16 öğretim yılı]

İBBS		Okul Öncesi - Pre-Primary Education							İlkokul - Primary School							Ortaokul - Junior High School						
		Öğrenci Student		Öğretmen ⁽¹⁾ Teacher ⁽¹⁾		Derslik Classroom	Öğrenci Student		Öğretmen ⁽¹⁾ Teacher ⁽¹⁾		Derslik Classroom	Öğrenci Student		Öğretmen ⁽¹⁾ Teacher ⁽¹⁾		Derslik Classroom						
		Okul School	Şube Division	Erkek Male	Kadın Female		Okul School	Şube Division	Erkek Male	Kadın Female		Okul School	Şube Division	Erkek Male	Kadın Female		Okul School	Şube Division	Erkek Male	Kadın Female		
TR713 Niğde	Toplam	174	328	2 867	2 675	24	312	303	176	1 281	12 614	11 863	754	903	1 159	132	1 043	12 466	11 815	882	874	1 480
	Şehir	71	200	1 743	1 632	15	198	171	50	597	7 107	6 572	398	471	500	46	580	7 590	7 212	486	518	732
	Köy	103	128	1 124	1 043	9	114	132	126	684	5 507	5 291	356	432	659	86	463	4 876	4 603	396	356	748
TR714 Nevşehir	Toplam	164	325	3 052	2 737	20	334	300	132	1 034	9 173	8 752	581	729	1 183	104	878	9 057	8 786	685	708	1 027
	Şehir	82	220	2 091	1 886	13	242	194	43	571	5 849	5 583	355	397	673	42	572	6 244	6 209	433	443	564
	Köy	82	105	961	851	7	92	106	89	463	3 324	3 169	226	332	510	62	306	2 813	2 577	252	265	463
TR715 Kırşehir	Toplam	86	207	1 727	1 612	15	243	175	83	703	6 215	6 007	563	549	961	73	636	6 402	6 246	602	562	555
	Şehir	60	177	1 546	1 434	10	214	143	54	560	5 423	5 228	460	384	697	47	520	5 697	5 513	477	433	457
	Köy	26	30	181	178	5	29	32	29	143	792	779	103	165	264	26	116	705	733	125	129	98
TR72	Toplam	856	2 043	17 644	16 261	109	1 932	1 762	980	8 442	83 142	78 899	5 071	4 756	9 642	709	7 064	80 250	79 567	5 442	5 295	4 804
	Şehir	661	1 838	16 314	14 991	94	1 788	1 536	624	6 925	75 324	71 273	4 423	4 200	7 694	512	6 204	73 563	72 841	4 718	4 771	4 146
	Köy	195	205	1 330	1 270	15	144	226	356	1 517	7 818	7 626	648	556	1 948	197	860	6 687	6 726	724	524	658
TR721 Kayseri	Toplam	427	1 222	10 688	9 875	58	1 219	1 023	419	4 499	50 253	47 545	2 640	2 844	4 842	297	3 797	47 628	47 169	2 803	3 062	2 235
	Şehir	427	1 222	10 688	9 875	58	1 219	1 023	419	4 499	50 253	47 545	2 640	2 844	4 842	297	3 797	47 628	47 169	2 803	3 062	2 235
	Köy	-	-	-	-	-	-	-	-	-	-	-	-	-	-	-	-	-	-	-	-	-
TR722 Sivas	Toplam	237	490	4 208	3 754	30	394	418	354	2 431	19 639	18 843	1 325	1 119	2 594	204	1 874	19 755	19 688	1 532	1 371	1 665
	Şehir	135	382	3 512	3 071	23	324	292	121	1 456	15 574	14 735	1 022	818	1 577	122	1 470	16 309	16 281	1 205	1 091	1 264
	Köy	102	108	696	683	7	70	126	233	975	4 065	4 108	303	301	1 017	82	404	3 446	3 407	327	280	401
TR723 Yozgat	Toplam	192	331	2 748	2 632	21	319	321	207	1 512	13 250	12 511	1 106	793	2 206	208	1 393	12 867	12 710	1 107	862	904
	Şehir	99	234	2 114	2 045	13	245	221	84	970	9 497	8 993	761	538	1 275	93	937	9 626	9 391	710	618	647
	Köy	93	97	634	587	8	74	100	123	542	3 753	3 518	345	255	931	115	456	3 241	3 319	397	244	257
TR8 Batı Karadeniz	Toplam	1 886	3 986	34 323	31 163	162	4 068	3 337	1 921	14 596	125 133	119 603	8 287	9 131	14 962	1 197	11 850	130 257	130 509	9 427	9 689	11 350
	Şehir	1 292	3 314	29 565	26 793	123	3 515	2 670	1 030	10 587	104 878	99 881	6 641	7 305	10 823	852	9 717	112 770	113 148	7 703	8 197	9 049
	Köy	594	672	4 758	4 370	39	553	667	891	4 009	20 255	19 722	1 646	1 826	4 139	345	2 133	17 487	17 361	1 724	1 492	2 301
TR81	Toplam	388	769	6 551	5 832	27	756	649	371	3 131	27 105	26 064	1 585	2 142	2 898	244	2 610	27 948	27 325	1 790	2 022	2 828
	Şehir	206	551	4 954	4 381	12	570	438	144	1 862	19 006	18 149	1 024	1 462	1 772	141	1 766	20 614	20 276	1 186	1 476	1 730
	Köy	182	218	1 597	1 451	15	186	211	227	1 269	8 099	7 915	561	680	1 126	103	844	7 334	7 049	604	546	1 098
TR811 Zonguldak	Toplam	221	430	3 755	3 274	19	400	360	237	1 981	16 610	15 998	904	1 341	1 634	126	1 524	16 624	16 480	966	1 171	1 586
	Şehir	114	300	2 765	2 420	4	299	233	76	1 100	11 338	10 904	525	901	947	62	988	11 814	11 833	586	827	885
	Köy	107	130	990	854	15	101	127	161	881	5 272	5 094	379	440	687	64	536	4 810	4 647	380	344	701
TR812 Karabük	Toplam	82	190	1 511	1 394	5	201	155	59	573	5 751	5 419	378	444	620	68	560	6 245	5 960	447	487	635
	Şehir	62	166	1 363	1 244	5	176	133	48	516	5 207	4 910	354	389	565	58	509	5 840	5 590	409	440	570
	Köy	20	24	148	150		25	22	11	57	544	509	24	55	55	10	51	405	370	38	47	65
TR813 Bartın	Toplam	85	149	1 285	1 164	3	155	134	75	577	4 744	4 647	303	357	644	50	526	5 079	4 885	377	364	607
	Şehir	30	85	826	717	3	95	72	20	246	2 461	2 335	145	172	260	21	269	2 960	2 853	191	209	275
	Köy	55	64	459	447		60	62	55	331	2 283	2 312	158	185	384	29	257	2 119	2 032	186	155	332
TR82	Toplam	254	596	4 986	4 634	33	634	531	296	2 209	18 626	17 846	1 146	1 306	2 407	204	1 859	19 445	20 025	1 297	1 439	1 851
	Şehir	184	512	4 415	4 104	30	550	438	126	1 472	15 196	14 466	883	1 016	1 685	146	1 509	16 688	17 169	1 030	1 167	1 495
	Köy	70	84	571	530	3	84	93	170	737	3 430	3 380	263	290	722	58	350	2 757	2 856	267	272	356
TR821 Kastamonu	Toplam	123	263	2 288	2 078	12	286	238	149	1 117	9 047	8 660	568	663	1 148	106	922	9 452	10 057	640	742	861
	Şehir	83	218	1 998	1 790	10	243	193	59	717	7 213	6 822	431	507	780	70	708	7 783	8 397	478	576	671
	Köy	40	45	290	288	2	43	45	90	400	1 834	1 838	137	156	368	36	214	1 669	1 660	162	166	190
TR822 Çankırı	Toplam	62	156	1 333	1 294	9	153	137	71	512	4 507	4 245	275	265	560	50	417	4 459	4 527	289	299	517
	Şehir	50	143	1 240	1 222	8	142	119	37	382	4 074	3 860	235	234	445	42	385	4 276	4 289	271	279	474
	Köy	12	13	93	72	1	11	18	34	130	433	385	40	31	115	8	32	183	238	18	20	43
TR823 Sinop	Toplam	69	177	1 365	1 262	12	195	156	76	580	5 072	4 941	303	378	699	48	520	5 534	5 441	368	398 </	

1.17 Number of schools, divisions, students, teachers and classrooms by Statistical Regions Levels 1, 2, and 3 and level of education(continued)

[The educational year 2015/16]

Ortaöğretim - Upper Secondary Education																							
Ortaöğretim toplamı Total of secondary education							Genel Ortaöğretim General Secondary Education							Mesleki ve Teknik Ortaöğretim Vocational and Technical Secondary Education									
Öğrenci Student		Öğretmen ⁽¹⁾ Teacher ⁽¹⁾					Öğrenci Student		Öğretmen ⁽¹⁾ Teacher ⁽¹⁾					Öğrenci Student		Öğretmen ⁽¹⁾ Teacher ⁽¹⁾						SR	
Okul School	Şube Division	Erkek Male	Kadın Female	Erkek Male	Kadın Female	Derslik Classroom	Okul School	Şube Division	Erkek Male	Kadın Female	Erkek Male	Kadın Female	Derslik Class-room	Okul School	Şube Division	Erkek Male	Kadın Female	Erkek Male	Kadın Female	Derslik Class-room			
58	1 071	13 187	12 294	943	631	866	24	392	6 926	7 024	413	243	413	34	679	6 261	5 270	530	388	453	Total	Niğde TR713	
51	967	12 696	11 852	892	587	796	24	392	6 926	7 024	413	243	413	27	575	5 770	4 828	479	344	383	City		
7	104	491	442	51	44	70	-	-	-	-	-	-	-	7	104	491	442	51	44	70	Village		
55	811	10 362	9 737	795	557	834	25	331	5 621	5 520	355	215	378	30	480	4 741	4 217	440	342	456	Total	Neşehir TR714	
49	759	9 970	9 469	746	516	760	20	288	5 326	5 280	316	179	316	29	471	4 644	4 189	430	337	444	City		
6	52	392	268	49	41	74	5	43	295	240	39	36	62	1	9	97	28	10	5	12	Village		
52	821	8 981	7 860	851	468	749	24	354	4 514	4 445	416	189	334	28	467	4 467	3 415	435	279	415	Total	Kırşehir TR715	
52	821	8 981	7 860	851	468	749	24	354	4 514	4 445	416	189	334	28	467	4 467	3 415	435	279	415	City		
-	-	-	-	-	-	-	-	-	-	-	-	-	-	-	-	-	-	-	-	-	-	Village	
396	7 027	98 625	90 915	6 916	4 399	6 573	173	2 671	50 916	49 781	3 037	1 742	2 920	223	4 356	47 709	41 134	3 879	2 657	3 653	Total	TR72	
381	6 845	97 776	90 224	6 820	4 328	6 433	172	2 661	50 832	49 657	3 026	1 734	2 910	209	4 184	46 944	40 567	3 794	2 594	3 523	City		
15	182	849	691	96	71	140	1	10	84	124	11	8	10	14	172	765	567	85	63	130	Village		
195	3 578	56 696	52 331	3 814	2 487	3 500	94	1 419	29 095	28 291	1 706	1 039	1 685	101	2 159	27 601	24 040	2 108	1 448	1 815	Total	Kayseri TR721	
195	3 578	56 696	52 331	3 814	2 487	3 500	94	1 419	29 095	28 291	1 706	1 039	1 685	101	2 159	27 601	24 040	2 108	1 448	1 815	City		
-	-	-	-	-	-	-	-	-	-	-	-	-	-	-	-	-	-	-	-	-	-	Village	
106	1 972	25 186	22 937	1 774	1 161	1 718	43	694	13 268	12 881	779	429	721	63	1 278	11 918	10 056	995	732	997	Total	Sivas TR722	
99	1 852	24 713	22 463	1 729	1 115	1 641	42	684	13 184	12 757	768	421	711	57	1 168	11 529	9 706	961	694	930	City		
7	120	473	474	45	46	77	1	10	84	124	11	8	10	6	110	389	350	34	38	67	Village		
95	1 477	16 743	15 647	1 328	751	1 355	36	558	8 553	8 609	552	274	514	59	919	8 190	7 038	776	477	841	Total	Yozgat TR723	
87	1 415	16 367	15 430	1 277	726	1 292	36	558	8 553	8 609	552	274	514	51	857	7 814	6 821	725	452	778	City		
8	62	376	217	51	25	63	-	-	-	-	-	-	-	8	62	376	217	51	25	63	Village		
754	13 281	165 915	159 737	12 199	8 545	11 627	330	4 991	80 268	89 356	5 118	3 521	5 490	424	8 290	85 647	70 381	7 081	5 024	6 137	Total	West Black Sea TR8	
714	12 745	162 665	156 785	11 888	8 275	11 230	327	4 956	79 922	88 932	5 082	3 487	5 445	387	7 789	82 743	67 853	6 806	4 788	5 785	City		
40	536	3 250	2 952	311	270	397	3	35	346	424	36	34	45	37	501	2 904	2 528	275	236	352	Village		
158	2 945	34 565	33 004	2 505	1 984	2 575	71	1 096	16 292	18 834	989	873	1 283	87	1 849	18 273	14 170	1 516	1 111	1 292	Total	TR81	
132	2 545	32 403	30 518	2 294	1 792	2 289	68	1 061	15 946	18 410	953	839	1 238	64	1 484	16 457	12 108	1 341	953	1 051	City		
26	400	2 162	2 486	211	192	286	3	35	346	424	36	34	45	23	365	1 816	2 062	175	158	241	Village		
86	1 710	20 106	19 225	1 348	1 115	1 414	41	688	9 405	11 348	548	546	703	45	1 022	10 701	7 877	800	569	711	Total	Zonguldak TR811	
69	1 435	18 705	17 487	1 211	990	1 222	38	653	9 059	10 924	512	512	658	31	782	9 646	6 563	699	478	564	City		
17	275	1 401	1 738	137	125	192	3	35	346	424	36	34	45	14	240	1 055	1 314	101	91	147	Village		
42	609	8 321	7 439	684	509	658	19	241	4 326	4 482	290	212	350	23	368	3 995	2 957	394	297	308	Total	Karabük TR812	
40	588	8 212	7 326	665	498	642	19	241	4 326	4 482	290	212	350	21	347	3 886	2 844	375	286	292	City		
2	21	109	113	19	11	16	-	-	-	-	-	-	-	2	21	109	113	19	11	16	Village		
30	626	6 138	6 340	473	360	503	11	167	2 561	3 004	151	115	230	19	459	3 577	3 336	322	245	273	Total	Bartın TR813	
23	522	5 486	5 705	418	304	425	11	167	2 561	3 004	151	115	230	12	355	2 925	2 701	267	189	195	City		
7	104	652	635	55	56	78	-	-	-	-	-	-	-	7	104	652	635	55	56	78	Village		
156	2 110	24 581	23 416	1 839	1 390	1 928	50	600	11 536	13 262	677	477	732	106	1 510	13 045	10 154	1 162	913	1 196	Total	TR82	
153	2 077	24 450	23 269	1 822	1 367	1 898	50	600	11 536	13 262	677	477	732	103	1 477	12 914	10 007	1 145	890	1 166	City		
3	33	131	147	17	23	30	-	-	-	-	-	-	-	3	33	131	147	17	23	30	Village		
72	951	11 809	11 587	861	644	875	19	247	5 426	6 349	292	197	295	53	704	6 383	5 238	569	447	580	Total	Kastamonu TR821	
69	918	11 678	11 440	844	621	845	19	247	5 426	6 349	292	197	295	50	671	6 252	5 091	552	424	550	City		
3	33	131	147	17	23	30	-	-	-	-	-	-	-	3	33	131	147	17	23	30	Village		
35	508	5 929	5 186	445	327	500	12	158	2 727	2 988	171	104	197	23	350	3 202	2 198	274	223	303	Total	Çankırı TR822	
35	508	5 929	5 186	445	327	500	12	158	2 727	2 988	171	104	197	23	350	3 202	2 198	274	223	303	City		
-	-	-	-	-	-	-	-	-	-	-	-	-	-	-	-	-	-	-	-	-	-	Village	
49	651	6 843	6 643	533	419	553	19	195	3 383	3 925	214	176	240	30	456	3 460	2 718	319	243	313	Total	Sinop TR823	
49	651	6 843	6 643	533	419	553	19	195	3 383	3 925	214	176	240	30	456	3 460	2 718	319	243	313	City		
-	-	-	-	-	-	-	-	-	-	-	-	-	-	-	-	-	-	-	-	-	-	Village	
440	8 226	106 769	103 317	7 855	5 171	7 124	209	3 295	52 440	57 260	3 452	2 171	3 475	231	4 931	54 329	46 057	4 403	3 000	3 649	Total	TR83	
429	8 123	105 812	102 998	7 772	5 116	7 043	209	3 295	52 440	57 260	3 452	2 171	3 475	220	4 828	53 372	45 738	4 320	2 945	3 568	City		
11	103	957	319	83	55	81	-	-	-	-	-	-	-	11	103	957	319	83	55	81	Village		
181	3 869	51 063	50 187	3 478	2 639	3 123	94	1 575	25 692	28 466	1 555	1 157	1 559	87	2 294	25 371	21 721	1 923	1 482	1 564	Total	Samsun TR831	
181	3 869	51 063	50 187	3 478	2 639	3 123	94	1 575	25 692	28 466	1 555	1 157	1 559	87	2 294	25 371	21 721	1 923	1 482	1 564	City		
-	-	-	-	-	-	-	-	-	-	-	-	-	-	-	-	-	-	-	-	-	-	Village	
96	1 853	23 480	21 872	1 732	944	1 369	41	718	10 668	11 186	708	385	655	55	1 135	12 812	10 686	1 024	559	714	Total	Tokat TR832	
90	1 803	23 099	21 731	1 701	923	1 333	41	718	10 668	11 186	708	385	655	49	1 085	12 431	10 545	993	538	678	City		
6	50	381	141	31	21	36	-	-	-	-	-	-	-	6	50	381	141	31	21	36	Village		

Note. See explanations for SR 1, SR 2 and SR 3 (Statistical Regions)

(1) Total of teachers includes permanent teaching staff.

1.17 İstatistikî Bölge Birimleri Sınıflaması 1. , 2. ve 3. düzey ve eğitim seviyesine göre okul, şube, öğrenci, öğretmen ve derslik sayısı (devam)

[2015/16 öğretim yılı]

İBBS		Okul Öncesi - Pre-Primary Education							İlkokul - Primary School							Ortaokul - Junior High School						
		Öğrenci Student		Öğretmen ⁽¹⁾ Teacher ⁽¹⁾		Derslik Classroom	Öğrenci Student		Öğretmen ⁽¹⁾ Teacher ⁽¹⁾		Derslik Classroom	Öğrenci Student		Öğretmen ⁽¹⁾ Teacher ⁽¹⁾		Derslik Classroom						
		Okul School	Şube Division	Erkek Male	Kadın Female		Erkek Male	Kadın Female	Okul School	Şube Division		Erkek Male	Kadın Female	Erkek Male	Kadın Female		Okul School	Şube Division	Erkek Male	Kadın Female	Erkek Male	Kadın Female
TR833 Çorum	Toplam	198	433	3 929	3 465	13	446	347	258	1 789	15 102	14 308	1 167	823	2 145	160	1 431	15 599	16 225	1 279	1 028	1 059
	Şehir	116	350	3 376	2 969	11	365	263	79	1 126	12 585	11 795	908	565	1 234	97	1 152	13 492	14 061	1 044	849	937
	Köy	82	83	553	496	2	81	84	179	663	2 517	2 513	259	258	911	63	279	2 107	2 164	235	179	122
TR834 Amasya	Toplam	158	361	2 842	2 588	16	358	296	131	1 052	8 927	8 451	595	752	1 141	95	900	9 243	9 162	774	831	986
	Şehir	95	291	2 359	2 164	14	297	232	60	738	7 252	6 953	471	564	789	67	727	7 859	7 780	614	679	798
	Köy	63	70	483	424	2	61	64	71	314	1 675	1 498	124	188	352	28	173	1 384	1 382	160	152	188
TR9 Doğu Karadeniz	Toplam	972	2 233	19 949	18 032	120	2 158	1 846	841	7 468	69 534	66 200	4 610	4 749	8 636	819	7 034	70 773	70 607	5 598	5 787	6 202
	Şehir	784	2 003	18 382	16 494	105	1 981	1 600	614	6 471	63 938	60 832	4 094	4 274	7 219	646	6 316	65 420	65 624	4 956	5 233	5 419
	Köy	188	230	1 567	1 538	15	177	246	227	997	5 596	5 368	516	475	1 417	173	718	5 353	4 983	642	554	783
TR90	Toplam	972	2 233	19 949	18 032	120	2 158	1 846	841	7 468	69 534	66 200	4 610	4 749	8 636	819	7 034	70 773	70 607	5 598	5 787	6 202
	Şehir	784	2 003	18 382	16 494	105	1 981	1 600	614	6 471	63 938	60 832	4 094	4 274	7 219	646	6 316	65 420	65 624	4 956	5 233	5 419
	Köy	188	230	1 567	1 538	15	177	246	227	997	5 596	5 368	516	475	1 417	173	718	5 353	4 983	642	554	783
TR901 Trabzon	Toplam	293	732	6 816	6 018	37	704	576	235	2 291	22 041	21 125	1 397	1 568	2 658	243	2 164	21 770	22 005	1 818	1 985	1 825
	Şehir	293	732	6 816	6 018	37	704	576	235	2 291	22 041	21 125	1 397	1 568	2 658	243	2 164	21 770	22 005	1 818	1 985	1 825
	Köy	-	-	-	-	-	-	-	-	-	-	-	-	-	-	-	-	-	-	-	-	-
TR902 Ordu	Toplam	253	575	5 223	4 678	32	595	461	228	2 135	20 820	19 590	1 382	1 345	2 123	218	1 961	20 817	20 604	1 629	1 525	1 697
	Şehir	253	575	5 223	4 678	32	595	461	228	2 135	20 820	19 590	1 382	1 345	2 123	218	1 961	20 817	20 604	1 629	1 525	1 697
	Köy	-	-	-	-	-	-	-	-	-	-	-	-	-	-	-	-	-	-	-	-	-
TR903 Giresun	Toplam	183	379	3 463	3 315	26	355	327	139	1 120	10 361	9 868	729	645	1 467	136	1 099	11 237	11 093	880	855	979
	Şehir	98	286	2 788	2 646	18	282	227	52	741	8 061	7 667	527	436	841	69	829	9 064	9 012	630	651	790
	Köy	85	93	675	669	8	73	100	87	379	2 300	2 201	202	209	626	67	270	2 173	2 081	250	204	189
TR904 Rize	Toplam	125	319	2 516	2 277	12	297	277	98	948	9 115	8 537	572	697	1 296	103	977	9 457	9 550	660	726	761
	Şehir	73	241	1 999	1 778	9	228	195	52	728	7 620	7 207	424	550	936	59	768	7 919	8 224	482	562	518
	Köy	52	78	517	499	3	69	82	46	220	1 495	1 330	148	147	360	44	209	1 538	1 326	178	164	243
TR905 Artvin	Toplam	68	134	1 143	1 026	5	128	116	60	501	4 031	3 928	302	289	721	60	475	4 224	4 339	302	399	386
	Şehir	43	106	940	841	4	112	87	25	339	3 135	3 009	212	223	446	30	334	3 310	3 467	175	287	248
	Köy	25	28	203	185	1	16	29	35	162	896	919	90	66	275	30	141	914	872	127	112	138
TR906 Gümüşhane	Toplam	50	94	788	718	8	79	89	81	473	3 166	3 152	228	205	371	59	358	3 268	3 016	309	297	554
	Şehir	24	63	616	533	5	60	54	22	237	2 261	2 234	152	152	215	27	260	2 540	2 312	222	223	341
	Köy	26	31	172	185	3	19	35	59	236	905	918	76	53	156	32	98	728	704	87	74	213
TRA Kuzeydoğu Anadolu	Toplam	1 342	2 130	18 141	16 718	218	1 784	2 031	2 190	12 162	93 748	90 084	4 286	5 800	10 486	981	7 940	92 200	90 349	6 187	6 625	6 758
	Şehir	680	1 398	12 706	11 696	115	1 254	1 264	1 021	7 080	63 221	60 900	2 951	3 805	6 070	604	5 799	69 416	68 832	4 480	4 783	4 832
	Köy	662	732	5 435	5 022	103	530	767	1 169	5 082	30 527	29 184	1 335	1 995	4 416	377	2 141	22 784	21 517	1 707	1 842	1 926
TRA1	Toplam	547	950	8 238	7 502	58	827	898	951	5 374	38 106	36 586	2 030	2 452	4 447	456	3 537	38 676	39 139	2 907	2 820	3 312
	Şehir	473	866	7 639	6 984	55	766	817	833	4 834	35 272	33 881	1 816	2 227	3 954	394	3 259	36 345	36 993	2 672	2 627	2 969
	Köy	74	84	599	518	3	61	81	118	540	2 834	2 705	214	225	493	62	278	2 331	2 146	235	193	343
TRA11 Erzurum	Toplam	395	667	5 749	5 278	49	571	651	775	4 253	29 622	28 321	1 422	1 819	3 287	326	2 663	30 064	30 634	2 208	2 073	2 277
	Şehir	395	667	5 749	5 278	49	571	651	775	4 253	29 622	28 321	1 422	1 819	3 287	326	2 663	30 064	30 634	2 208	2 073	2 277
	Köy	-	-	-	-	-	-	-	-	-	-	-	-	-	-	-	-	-	-	-	-	-
TRA12 Erzincan	Toplam	111	211	1 900	1 718	7	202	183	113	767	6 122	5 997	446	478	899	71	595	6 252	6 181	507	563	682
	Şehir	57	150	1 453	1 320	4	155	125	41	422	4 195	4 106	283	302	514	38	405	4 552	4 604	318	414	478
	Köy	54	61	447	398	3	47	58	72	345	1 927	1 891	163	176	385	33	190	1 700	1 577	189	149	204
TRA13 Bayburt	Toplam	41	72	589	506	2	54	64	63	354	2 362	2 268	162	155	261	59	279	2 360	2 324	192	184	353
	Şehir	21	49	437	386	2	40	41	17	159	1 455	1 454	111	106	153	30	191	1 729	1 755	146	140	214
	Köy	20	23	152	120		14	23	46	195	907	814	51	49	108	29	88	631	569	46	44	139
TRA2	Toplam	795	1 180	9 903	9 216	160	957	1 133	1 239	6 788	55 642	53 498	2 256	3 348	6 039	525	4 403	53 524	51 210	3 280	3 805	3 446
	Şehir	207	532	5 067	4 712	60	488	447														

1.17 Number of schools, divisions, students, teachers and classrooms by Statistical Regions Levels 1, 2, and 3 and level of education(continued)

[The educational year 2015/16]

Ortaöğretim - Upper Secondary Education																							
Ortaöğretim toplamı Total of secondary education							Genel Ortaöğretim General Secondary Education							Mesleki ve Teknik Ortaöğretim Vocational and Technical Secondary Education									
Okul School	Şube Division	Öğrenci Student		Öğretmen ⁽¹⁾ Teacher ⁽¹⁾		Derslik Classroom	Okul School	Şube Division	Öğrenci Student		Öğretmen ⁽¹⁾ Teacher ⁽¹⁾		Derslik Class-room	Okul School	Şube Division	Öğrenci Student		Öğretmen ⁽¹⁾ Teacher ⁽¹⁾		Derslik Class-room	SR		
		Erkek Male	Kadın Female	Erkek Male	Kadın Female				Erkek Male	Kadın Female	Erkek Male	Kadın Female				Erkek Male	Kadın Female						
100	1 442	19 682	19 353	1 642	946	1 660	48	624	10 345	11 376	764	381	821	52	818	9 337	7 977	878	565	839	Total	Çorum TR833	
98	1 416	19 552	19 272	1 619	932	1 640	48	624	10 345	11 376	764	381	821	50	792	9 207	7 896	855	551	819	City		
2	26	130	81	23	14	20	-	-	-	-	-	-	-	2	26	130	81	23	14	20	Village		
63	1 062	12 544	11 905	1 003	642	972	26	378	5 735	6 232	425	248	440	37	684	6 809	5 673	578	394	532	Total	Amasya TR834	
60	1 035	12 098	11 808	974	622	947	26	378	5 735	6 232	425	248	440	34	657	6 363	5 576	549	374	507	City		
3	27	446	97	29	20	25	-	-	-	-	-	-	-	3	27	446	97	29	20	25	Village		
482	8 465	96 870	93 347	7 491	5 454	7 494	201	3 022	43 846	47 494	3 148	2 153	3 194	281	5 443	53 024	45 853	4 343	3 301	4 300	Total	East Black Sea TR9	
470	8 314	95 809	92 345	7 355	5 381	7 355	196	2 965	43 290	46 720	3 072	2 122	3 129	274	5 349	52 519	45 625	4 283	3 259	4 226	City		
12	151	1 061	1 002	136	73	139	5	57	556	774	76	31	65	7	94	505	228	60	42	74	Village		
482	8 465	96 870	93 347	7 491	5 454	7 494	201	3 022	43 846	47 494	3 148	2 153	3 194	281	5 443	53 024	45 853	4 343	3 301	4 300	Total	TR90	
470	8 314	95 809	92 345	7 355	5 381	7 355	196	2 965	43 290	46 720	3 072	2 122	3 129	274	5 349	52 519	45 625	4 283	3 259	4 226	City		
12	151	1 061	1 002	136	73	139	5	57	556	774	76	31	65	7	94	505	228	60	42	74	Village		
132	2 577	29 839	29 292	2 277	1 657	2 039	59	975	14 264	14 723	1 039	688	898	73	1 602	15 575	14 569	1 238	969	1 141	Total	Trabzon TR901	
132	2 577	29 839	29 292	2 277	1 657	2 039	59	975	14 264	14 723	1 039	688	898	73	1 602	15 575	14 569	1 238	969	1 141	City		
-	-	-	-	-	-	-	-	-	-	-	-	-	-	-	-	-	-	-	-	-	-	Village	
117	2 255	26 035	25 774	2 132	1 506	1 971	48	829	10 666	12 475	878	561	872	69	1 426	15 369	13 299	1 254	945	1 099	Total	Ordu TR902	
117	2 255	26 035	25 774	2 132	1 506	1 971	48	829	10 666	12 475	878	561	872	69	1 426	15 369	13 299	1 254	945	1 099	City		
-	-	-	-	-	-	-	-	-	-	-	-	-	-	-	-	-	-	-	-	-	-	Village	
88	1 454	15 585	14 501	1 331	875	1 381	33	422	7 039	7 552	489	328	516	55	1 032	8 546	6 949	842	547	865	Total	Giresun TR903	
86	1 419	15 455	14 355	1 308	858	1 360	32	416	6 995	7 518	481	318	511	54	1 003	8 460	6 837	827	540	849	City		
2	35	130	146	23	17	21	1	6	44	34	8	10	5	1	29	86	112	15	7	16	Village		
74	1 299	15 165	13 633	940	761	1 184	33	471	6 529	7 111	407	333	561	41	828	8 636	6 522	533	428	623	Total	Rize TR904	
70	1 252	14 789	13 131	882	739	1 138	31	443	6 254	6 633	365	319	529	39	809	8 535	6 498	517	420	609	City		
4	47	376	502	58	22	46	2	28	275	478	42	14	32	2	19	101	24	16	8	14	Village		
43	539	5 835	5 777	458	422	547	16	193	2 905	3 469	188	161	213	27	346	2 930	2 308	270	261	334	Total	Artvin TR905	
38	478	5 340	5 463	411	394	483	15	178	2 728	3 247	170	160	193	23	300	2 612	2 216	241	234	290	City		
5	61	495	314	47	28	64	1	15	177	222	18	1	20	4	46	318	92	29	27	44	Village		
28	341	4 411	4 370	353	233	372	12	132	2 443	2 164	147	82	134	16	209	1 968	2 206	206	151	238	Total	Gümüşhane TR906	
27	333	4 351	4 330	345	227	364	11	124	2 383	2 124	139	76	126	16	209	1 968	2 206	206	151	238	City		
1	8	60	40	8	6	8	1	8	60	40	8	6	8	-	-	-	-	-	-	-	-	Village	
344	6 579	87 010	77 496	5 109	4 285	5 262	156	2 883	47 894	43 129	2 527	1 866	2 702	188	3 696	39 116	34 367	2 582	2 419	2 560	Total	Northeast Anatolia TRA	
331	6 465	86 299	76 989	5 034	4 229	5 164	155	2 872	47 799	43 070	2 513	1 860	2 690	176	3 593	38 500	33 919	2 521	2 369	2 474	City		
13	114	711	507	75	56	98	1	11	95	59	14	6	12	12	103	616	448	61	50	86	Village		
185	3 235	43 720	38 876	2 778	2 026	2 761	80	1 335	24 399	21 600	1 349	871	1 352	105	1 900	19 321	17 276	1 429	1 155	1 409	Total	TRA1	
179	3 189	43 482	38 688	2 743	2 005	2 712	80	1 335	24 399	21 600	1 349	871	1 352	99	1 854	19 083	17 088	1 394	1 134	1 360	City		
6	46	238	188	35	21	49	-	-	-	-	-	-	-	6	46	238	188	35	21	49	Village		
117	2 317	31 839	28 082	1 895	1 423	1 843	52	1 004	18 527	15 750	954	642	934	65	1 313	13 312	12 332	941	781	909	Total	Erzurum TRA11	
117	2 317	31 839	28 082	1 895	1 423	1 843	52	1 004	18 527	15 750	954	642	934	65	1 313	13 312	12 332	941	781	909	City		
-	-	-	-	-	-	-	-	-	-	-	-	-	-	-	-	-	-	-	-	-	-	Village	
52	696	8 792	7 865	665	473	696	23	255	4 340	4 298	299	183	322	29	441	4 452	3 567	366	290	374	Total	Erzincan TRA12	
47	661	8 583	7 735	638	452	654	23	255	4 340	4 298	299	183	322	24	406	4 243	3 437	339	269	332	City		
5	35	209	130	27	21	42	-	-	-	-	-	-	-	5	35	209	130	27	21	42	Village		
16	222	3 089	2 929	218	130	222	5	76	1 532	1 552	96	46	96	11	146	1 557	1 377	122	84	126	Total	Bayburt TRA13	
15	211	3 060	2 871	210	130	215	5	76	1 532	1 552	96	46	96	10	135	1 528	1 319	114	84	119	City		
1	11	29	58	8	-	7	-	-	-	-	-	-	-	1	11	29	58	8	-	7	Village		
159	3 344	43 290	38 620	2 331	2 259	2 501	76	1 548	23 495	21 529	1 178	995	1 350	83	1 796	19 795	17 091	1 153	1 264	1 151	Total	TRA2	
152	3 276	42 817	38 301	2 291	2 224	2 452	75	1 537	23 400	21 470	1 164	989	1 338	77	1 739	19 417	16 831	1 127	1 235	1 114	City		
7	68	473	319	40	35	49	1	11	95	59	14	6	12	6	57	378	260	26	29	37	Village		
60	1 482	20 964	17 307	1 017	996	1 021	29	695	11 329	9 376	531	454	598	31	787	9 635	7 931	486	542	423	Total	Ağrı TRA21	
58	1 474	20 915	17 291	1 011	994	1 015	29	695	11 329	9 376	531	454	598	29	779	9 586	7 915	480	540	417	City		
2	8	49	16	6	2	6	-	-	-	-	-	-	-	2	8	49	16	6	2	6	Village		
46	723	10 456	9 509	571	602	603	22	329	5 800	5 475	305	262	299	24	394	4 656	4 034	266	340	304	Total	Kars TRA22	
43	697	10 226	9 304	554	588	576	21	320	5 714	5 420	292	258	287	22	377	4 512	3 884	262	330	289	City		
3	26	230	205	17	14	27	1	9	86	55	13	4	12	2	17	144	150	4	10	15	Village		
29	711	7 980	8 156	486	387	484	18	395	4 819	5 087	275	209	309	11	316	3 161	3 069	211	178	175	Total	Iğdır TRA23	
28	693	7 858	8 096	475	379	476	18	395	4 819	5 087	275	209	309	10	298	3 039	3 009	200	170	167	City		
1	18	122	60	11	8	8	-	-	-	-	-	-	-	1	18	122	60	11	8	8	Village		
24	428	3 890	3 648	257	274	393	7	129	1 547	1 591	67	70	144	17	299	2 343	2 057	190	204	249	Total	Ardahan TRA24	
23	412	3 818	3 610	251	263	385	7	127	1 538	1 587	66	68	144	16	285	2 280	2 023	185	195	241	City		
1	16	72	38	6	11	8	-	2	9	4	1	2	-	1	14	63	34	5	9	8	Village		

Note. See explanations for SR 1, SR 2 and SR 3 (Statistical Regions)

(1) Total of teachers includes permanent teaching staff.

1.17 İstatistikî Bölge Birimleri Sınıflaması 1. , 2. ve 3. düzey ve eğitim seviyesine göre okul, şube, öğrenci, öğretmen ve derslik sayısı (devam)

[2015/16 öğretim yılı]

İBBS		Okul Öncesi - Pre-Primary Education							İlkokul - Primary School							Ortaokul - Junior High School							
		Okul School	Şube Division	Öğrenci Student		Öğretmen ⁽¹⁾ Teacher ⁽¹⁾		Derslik Classroom	Okul School	Şube Division	Öğrenci Student		Öğretmen ⁽¹⁾ Teacher ⁽¹⁾		Derslik Classroom	Okul School	Şube Division	Öğrenci Student		Öğretmen ⁽¹⁾ Teacher ⁽¹⁾		Derslik Classroom	
				Erkek Male	Kadın Female	Erkek Male	Kadın Female				Erkek Male	Kadın Female	Erkek Male	Kadın Female				Erkek Male	Kadın Female	Erkek Male	Kadın Female		
TRB	Orta Doğu Anadolu	Toplam	2 015	3 882	34 976	32 312	503	3 162	3 397	2 916	19 033	174 499	167 606	8 352	9 651	17 116	1 263	13 075	165 881	159 397	10 917	9 896	10 168
		Şehir	1 372	3 094	28 589	26 269	414	2 689	2 613	1 575	13 011	137 298	131 877	6 829	7 690	12 400	901	10 515	135 973	130 692	8 789	7 993	7 819
		Köy	643	788	6 387	6 043	89	473	784	1 341	6 022	37 201	35 729	1 523	1 961	4 716	362	2 560	29 908	28 705	2 128	1 903	2 349
TRB1		Toplam	651	1 531	13 880	12 582	139	1 395	1 291	866	6 677	58 915	56 540	3 914	3 409	5 850	464	4 883	57 725	56 306	4 221	3 929	4 017
		Şehir	476	1 334	12 466	11 215	125	1 284	1 092	503	5 079	50 695	48 547	3 375	2 996	4 533	362	4 222	50 910	49 763	3 675	3 428	3 395
		Köy	175	197	1 414	1 367	14	111	199	363	1 598	8 220	7 993	539	413	1 317	102	661	6 815	6 543	546	501	622
TRB11	Malatya	Toplam	285	693	6 479	5 914	63	656	559	354	2 928	27 134	26 230	1 868	1 699	2 621	220	2 255	27 004	26 258	2 149	1 935	1 869
		Şehir	285	693	6 479	5 914	63	656	559	354	2 928	27 134	26 230	1 868	1 699	2 621	220	2 255	27 004	26 258	2 149	1 935	1 869
		Köy	-	-	-	-	-	-	-	-	-	-	-	-	-	-	-	-	-	-	-	-	-
TRB12	Elazığ	Toplam	214	517	4 765	4 155	42	470	456	223	2 038	19 592	18 528	1 307	1 054	1 812	129	1 544	18 811	18 408	1 201	1 221	1 120
		Şehir	126	415	4 018	3 460	35	419	352	88	1 405	15 751	14 839	1 010	846	1 168	79	1 234	15 695	15 353	946	973	864
		Köy	88	102	747	695	7	51	104	135	633	3 841	3 689	297	208	644	50	310	3 116	3 055	255	248	256
TRB13	Bingöl	Toplam	127	245	2 035	1 945	26	193	212	259	1 489	10 585	10 264	603	522	1 125	90	896	10 351	10 103	726	605	866
		Şehir	50	162	1 436	1 350	20	140	129	44	582	6 461	6 216	381	340	521	46	582	6 871	6 822	462	387	517
		Köy	77	83	599	595	6	53	83	215	907	4 124	4 048	222	182	604	44	314	3 480	3 281	264	218	349
TRB14	Tunceli	Toplam	25	76	601	568	8	76	64	30	222	1 604	1 518	136	134	292	25	188	1 559	1 537	145	168	162
		Şehir	15	64	533	491	7	69	52	17	164	1 349	1 262	116	111	223	17	151	1 340	1 330	118	133	145
		Köy	10	12	68	77	1	7	12	13	58	255	256	20	23	69	8	37	219	207	27	35	17
TRB2		Toplam	1 364	2 351	21 096	19 730	364	1 767	2 106	2 050	12 356	115 584	111 066	4 438	6 242	11 266	799	8 192	108 156	103 091	6 696	5 967	6 151
		Şehir	896	1 760	16 123	15 054	289	1 405	1 521	1 072	7 932	86 603	83 330	3 454	4 694	7 867	539	6 293	85 063	80 929	5 114	4 565	4 424
		Köy	468	591	4 973	4 676	75	362	585	978	4 424	28 981	27 736	984	1 548	3 399	260	1 899	23 093	22 162	1 582	1 402	1 727
TRB21	Van	Toplam	683	1 252	11 274	10 717	198	978	1 116	890	5 876	61 256	59 301	2 263	3 251	5 646	344	4 129	56 234	53 635	3 269	3 010	2 801
		Şehir	683	1 252	11 274	10 717	198	978	1 116	890	5 876	61 256	59 301	2 263	3 251	5 646	344	4 129	56 234	53 635	3 269	3 010	2 801
		Köy	-	-	-	-	-	-	-	-	-	-	-	-	-	-	-	-	-	-	-	-	-
TRB22	Muş	Toplam	288	439	4 062	3 766	57	336	431	440	2 536	22 958	22 002	830	1 274	2 330	191	1 689	21 906	20 670	1 356	1 304	1 548
		Şehir	73	176	1 704	1 515	23	157	149	62	693	8 838	8 367	381	518	773	63	765	10 121	10 529	621	582	631
		Köy	215	263	2 358	2 251	34	179	282	378	1 843	14 120	13 635	449	756	1 557	128	924	11 785	10 141	735	722	917
TRB23	Bitlis	Toplam	245	384	3 408	3 018	59	292	360	457	2 406	17 806	16 789	827	959	2 288	172	1 402	17 492	16 511	1 298	946	1 111
		Şehir	86	187	1 820	1 592	28	167	164	74	746	8 788	8 228	479	525	994	85	831	11 414	9 554	765	535	666
		Köy	159	197	1 588	1 426	31	125	196	383	1 660	9 018	8 561	348	434	1 294	87	571	6 078	6 957	533	411	445
TRB24	Hakkari	Toplam	148	276	2 352	2 229	50	161	199	263	1 538	13 564	12 974	518	758	1 002	92	972	12 524	12 275	773	707	691
		Şehir	54	145	1 325	1 230	40	103	92	46	617	7 721	7 434	331	400	454	47	568	7 294	7 211	459	438	326
		Köy	94	131	1 027	999	10	58	107	217	921	5 843	5 540	187	358	548	45	404	5 230	5 064	314	269	365
TRC	Güneydoğu Anadolu	Toplam	3 823	8 313	79 211	71 820	973	6 630	6 567	5 026	39 262	451 424	434 557	19 171	19 520	31 224	2 360	27 298	401 901	386 586	22 076	19 695	21 188
		Şehir	3 103	7 410	72 588	65 500	862	6 031	5 740	3 753	33 606	414 481	399 361	17 317	17 637	27 520	1 903	24 605	371 350	357 074	19 778	17 788	18 294
		Köy	720	903	6 623	6 320	111	599	827	1 273	5 656	36 943	35 196	1 854	1 883	3 704	457	2 693	30 551	29 512	2 298	1 907	2 894
TRC1		Toplam	899	2 501	23 912	21 574	201	2 060	1 859	1 113	10 961	126 787	121 962	5 917	5 940	8 163	561	7 955	112 584	109 133	5 768	5 656	6 662
		Şehir	680	2 263	22 254	19 990	169	1 896	1 624	647	8 980	116 819	112 430	5 121	5 435	7 052	436	7 154	103 867	100 706	5 024	5 192	5 764
		Köy	219	238	1 658	1 584	32	164	235	466	1 981	9 968	9 532	796	505	1 111	125	801	8 717	8 427	744	464	898
TRC11	Gaziantep	Toplam	517	1 748	17 038	15 509	119	1 415	1 270	542	7 288	95 486	91 809	3 843	4 470	5 811	329	5 596	82 999	80 613	3 525	4 171	4 385
		Şehir	517	1 748	17 038	15 509	119	1 415	1 270	542	7 288	95 486	91 809	3 843	4 470	5 811	329	5 596	82 999	80 613	3 525	4 171	4 385
		Köy	-	-	-	-	-	-	-	-	-	-	-	-	-	-	-	-	-	-	-	-	-
TRC12	Adıyaman	Toplam	301	600	5 481	4 835	72	527	467	480	3 059	25 722	24 926	1 809	1 154	1 921	195	1 960	24 527	23 537	1 936	1 187	1 743
		Şehir	124	407	4 118	3 544	44	392	284	81	1 364	17 139	16 668	1 091	728	1 010	83	1 249	16 810	16 149	1 26		

1.17 Number of schools, divisions, students, teachers and classrooms by Statistical Regions Levels 1, 2, and 3 and level of education(continued)

[The educational year 2015/16]

Ortaöğretim - Upper Secondary Education																							
Ortaöğretim toplamı Total of secondary education							Genel Ortaöğretim General Secondary Education							Mesleki ve Teknik Ortaöğretim Vocational and Technical Secondary Education									
Okul School	Şube Division	Öğrenci Student		Öğretmen ⁽¹⁾ Teacher ⁽¹⁾		Derslik Classroom	Okul School	Şube Division	Öğrenci Student		Öğretmen ⁽¹⁾ Teacher ⁽¹⁾		Derslik Class-room	Okul School	Şube Division	Öğrenci Student		Öğretmen ⁽¹⁾ Teacher ⁽¹⁾		Derslik Class-room	SR		
		Erkek Male	Kadın Female	Erkek Male	Kadın Female				Erkek Male	Kadın Female	Erkek Male	Kadın Female				Erkek Male	Kadın Female						
557	11 273	168 978	144 081	10 461	6 848	9 401	252	4 599	89 492	71 323	4 751	2 562	4 317	305	6 674	79 486	72 758	5 710	4 286	5 084	Total	Centraleast	
545	11 098	167 007	142 438	10 313	6 712	9 249	251	4 582	89 264	71 081	4 733	2 550	4 291	294	6 516	77 743	71 357	5 580	4 162	4 958	City	Anatolia TRB	
12	175	1 971	1 643	148	136	152	1	17	228	242	18	12	26	11	158	1 743	1 401	130	124	126	Village		
293	5 124	75 780	67 526	5 644	3 322	4 708	144	2 294	41 345	36 612	2 717	1 436	2 341	149	2 830	34 435	30 914	2 927	1 886	2 367	Total	TRB1	
289	5 080	75 340	67 147	5 598	3 293	4 664	144	2 294	41 345	36 612	2 717	1 436	2 329	145	2 786	33 995	30 535	2 881	1 857	2 335	City		
4	44	440	379	46	29	44	-	-	-	-	-	-	12	4	44	440	379	46	29	32	Village		
137	2 501	35 538	31 642	2 760	1 623	2 181	70	1 171	18 547	16 482	1 333	719	1 105	67	1 330	16 991	15 160	1 427	904	1 076	Total	Malatya TRB11	
137	2 501	35 538	31 642	2 760	1 623	2 181	70	1 171	18 547	16 482	1 333	719	1 105	67	1 330	16 991	15 160	1 427	904	1 076	City		
-	-	-	-	-	-	-	-	-	-	-	-	-	-	-	-	-	-	-	-	-	-	Village	
87	1 515	25 331	23 132	1 903	1 015	1 547	44	694	13 983	13 118	935	434	792	43	821	11 348	10 014	968	581	755	Total	Elazığ TRB12	
84	1 477	24 959	22 808	1 864	989	1 503	44	694	13 983	13 118	935	434	790	40	783	10 976	9 690	929	555	723	City		
3	38	372	324	39	26	44	-	-	-	-	-	-	12	3	38	372	324	39	26	32	Village		
43	833	12 703	10 828	761	490	704	20	331	7 499	5 798	332	200	338	23	502	5 204	5 030	429	290	366	Total	Bingöl TRB13	
42	827	12 635	10 773	754	487	704	20	331	7 499	5 798	332	200	338	22	496	5 136	4 975	422	287	366	City		
1	6	68	55	7	3	-	-	-	-	-	-	-	-	1	6	68	55	7	3	-	Village		
26	275	2 208	1 924	220	194	276	10	98	1 316	1 214	117	83	106	16	177	892	710	103	111	170	Total	Tunceli TRB14	
26	275	2 208	1 924	220	194	276	10	98	1 316	1 214	117	83	106	16	177	892	710	103	111	170	City		
-	-	-	-	-	-	-	-	-	-	-	-	-	-	-	-	-	-	-	-	-	-	Village	
264	6 149	93 198	76 555	4 817	3 526	4 693	108	2 305	48 147	34 711	2 034	1 126	1 976	156	3 844	45 051	41 844	2 783	2 400	2 717	Total	TRB2	
256	6 018	91 667	75 291	4 715	3 419	4 585	107	2 288	47 919	34 469	2 016	1 114	1 962	149	3 730	43 748	40 822	2 699	2 305	2 623	City		
8	131	1 531	1 264	102	107	108	1	17	228	242	18	12	14	7	114	1 303	1 022	84	95	94	Village		
124	3 025	46 621	39 994	2 491	1 736	2 465	49	1 023	24 251	17 126	1 089	546	1 048	75	2 002	22 370	22 868	1 402	1 190	1 417	Total	Van TRB21	
124	3 025	46 621	39 994	2 491	1 736	2 465	49	1 023	24 251	17 126	1 089	546	1 048	75	2 002	22 370	22 868	1 402	1 190	1 417	City		
-	-	-	-	-	-	-	-	-	-	-	-	-	-	-	-	-	-	-	-	-	-	Village	
48	1 083	16 306	12 484	817	670	900	20	311	7 537	5 595	274	180	317	28	772	8 769	6 889	543	490	583	Total	Muş TRB22	
44	1 005	15 561	11 778	753	620	836	19	294	7 309	5 353	256	168	303	25	711	8 252	6 425	497	452	533	City		
4	78	745	706	64	50	64	1	17	228	242	18	12	14	3	61	517	464	46	38	50	Village		
54	1 048	16 731	11 909	868	561	761	23	485	10 143	6 493	405	213	365	31	563	6 588	5 416	463	348	396	Total	Bitlis TRB23	
54	1 048	16 731	11 909	868	561	761	23	485	10 143	6 493	405	213	365	31	563	6 588	5 416	463	348	396	City		
-	-	-	-	-	-	-	-	-	-	-	-	-	-	-	-	-	-	-	-	-	-	Village	
38	993	13 540	12 168	641	559	567	16	486	6 216	5 497	266	187	246	22	507	7 324	6 671	375	372	321	Total	Hakkari TRB24	
34	940	12 754	11 610	603	502	523	16	486	6 216	5 497	266	187	246	18	454	6 538	6 113	337	315	277	City		
4	53	786	558	38	57	44	-	-	-	-	-	-	-	4	53	786	558	38	57	44	Village		
1 015	24 688	398 986	324 334	19 516	13 017	19 100	473	10 580	220 314	170 176	8 994	4 986	8 869	542	14 108	178 672	154 158	10 522	8 031	10 231	Total	Southeast	
984	24 175	394 139	320 376	19 239	12 781	18 758	473	10 580	220 314	170 176	8 994	4 986	8 869	511	13 595	173 825	150 200	10 245	7 795	9 889	City	Anatolia TRC	
31	513	4 847	3 958	277	236	342	-	-	-	-	-	-	-	31	513	4 847	3 958	277	236	342	Village		
320	7 153	117 483	103 344	6 156	4 053	6 088	153	3 159	63 276	54 836	2 891	1 662	3 059	167	3 994	54 207	48 508	3 265	2 391	3 029	Total	TRC1	
306	7 004	115 927	102 135	6 038	3 984	5 972	153	3 159	63 276	54 836	2 891	1 662	3 059	153	3 845	52 651	47 299	3 147	2 322	2 913	City		
14	149	1 556	1 209	118	69	116	-	-	-	-	-	-	-	14	149	1 556	1 209	118	69	116	Village		
209	5 106	81 384	71 568	3 778	2 946	4 228	114	2 468	45 698	39 791	1 928	1 298	2 344	95	2 638	35 686	31 777	1 850	1 648	1 884	Total	Gaziantep TRC11	
209	5 106	81 384	71 568	3 778	2 946	4 228	114	2 468	45 698	39 791	1 928	1 298	2 344	95	2 638	35 686	31 777	1 850	1 648	1 884	City		
-	-	-	-	-	-	-	-	-	-	-	-	-	-	-	-	-	-	-	-	-	-	Village	
94	1 680	30 592	26 645	2 044	886	1 511	33	584	15 236	12 433	852	289	599	61	1 096	15 356	14 212	1 192	597	912	Total	Adıyaman TRC12	
80	1 531	29 036	25 436	1 926	817	1 395	33	584	15 236	12 433	852	289	599	47	947	13 800	13 003	1 074	528	796	City		
14	149	1 556	1 209	118	69	116	-	-	-	-	-	-	-	14	149	1 556	1 209	118	69	116	Village		
17	367	5 507	5 131	334	221	349	6	107	2 342	2 612	111	75	116	11	260	3 165	2 519	223	146	233	Total	Kilis TRC13	
17	367	5 507	5 131	334	221	349	6	107	2 342	2 612	111	75	116	11	260	3 165	2 519	223	146	233	City		
-	-	-	-	-	-	-	-	-	-	-	-	-	-	-	-	-	-	-	-	-	-	Village	
398	10 073	164 733	129 435	7 800	5 323	7 730	185	4 121	89 047	65 250	3 506	1 979	3 379	213	5 952	75 686	64 185	4 294	3 344	4 351	Total	TRC2	
398	10 073	164 733	129 435	7 800	5 323	7 730	185	4 121	89 047	65 250	3 506	1 979	3 379	213	5 952	75 686	64 185	4 294	3 344	4 351	City		
-	-	-	-	-	-	-	-	-	-	-	-	-	-	-	-	-	-	-	-	-	-	Village	
222	5 235	86 450	63 788	4 189	3 029	4 657	98	2 200	47 583	33 513	1 943	1 106	1 973	124	3 035	38 867	30 275	2 246	1 923	2 684	Total	Şanlıurfa TRC21	
222	5 235	86 450	63 788	4 189	3 029	4 657	98	2 200	47 583	33 513	1 943	1 106	1 973	124	3 035	38 867	30 275	2 246	1 923	2 684	City		
-	-	-	-	-	-	-	-	-	-	-	-	-	-	-	-	-	-	-	-	-	-	Village	
176	4 838	78 283	65 647	3 611	2 294	3 073	87	1 921	41 464	31 737	1 563	873	1 406	89	2 917	36 819	33 910	2 048	1 421	1 667	Total	Diyarbakır TRC22	
176	4 838	78 283	65 647	3 611	2 294	3 073	87	1 921	41 464	31 737	1 563	873	1 406	89	2 917	36 819	33 910	2 048	1 421	1 667	City		
-	-	-	-	-	-	-	-	-	-	-	-	-	-	-	-	-	-	-	-	-	-	Village	
297	7 462	116 770	91 555	5 560	3 641	5 282	135	3 300	67 991	50 090	2 597	1 345	2 431	162	4 162	48 779	41 465	2 963	2 296	2 851	Total	TRC3	
280	7 098	113 479	88 806	5 401	3 474	5 056	135	3 300	67 991	50 090	2 597	1 345	2 431	145	3 798	45 488	38 716	2 804	2 129	2 625	City		
17	364	3 291	2 749	159	167	226	-	-	-	-	-	-	-	17	364	3 291	2 749	159	167	226	Village		
108	2 849	40																					

1.18 Eğitim kurumlarının kademelere göre okul, öğrenci, öğretmen ve derslik sayısı

Number of schools, students, teachers and classrooms in education institutions by level of education

[2015/16 Öğretim yılı - The educational year 2015/16]

Eğitim kademesi (Level of education)	Okul/ Kurum School/ Institution	Öğrenci Sayısı Number of Students			Öğretmen Sayısı Number of Teachers			Derslik Classroom	
		Toplam Total	Erkek Male	Kadın Female	Toplam Total	Erkek Male	Kadın Female		
Örgün eğitim toplamı Total of formal education		61 203	17 588 958	9 059 597	8 529 361	993 794	447 958	545 836	651 828
Örgün Eğitim (Resmi) Formal education (Public)		51 620	14 540 339	7 439 698	7 100 641	863 126	401 139	461 987	553 066
Örgün Eğitim (Özel) Formal education (Private)		9 581	1 174 409	623 309	551 100	130 668	46 819	83 849	98 762
Örgün Eğitim (Açıköğretim) Formal education (Open education)		2	1 874 210	996 590	877 620	-	-	-	-
Okul öncesi eğitim Pre-primary education		6 788	1 209 106	633 349	575 757	32 463	1 725	30 738	58 265
Okul öncesi eğitim (resmi) Pre-primary education (public)		3 074	1 017 436	531 176	486 260	17 493	1 468	16 025	41 566
Anaokulu - Kindergarten		2 326	305 278	159 963	145 315	15 791	1 468	14 323	10 584
Anasınıfı ⁽¹⁾ -Nursery-Class ⁽¹⁾	20 061 ⁽¹⁾	687 659	359 005	328 654	36 652 ⁽²⁾	2 096 ⁽²⁾	34 556 ⁽²⁾	29 410	
MEB'e bağlı olmayan kurumlar (resmi) ⁽³⁾ Institutions not affiliated to MoNE (public) ⁽³⁾	748	24 499	12 208	12 291	1 702	-	1 702	1 572	
Okul öncesi eğitim (özel) Pre-primary education (private)		3 714	191 670	102 173	89 497	14 970	257	14 713	16 699
Anaokulu -Kindergarten		2 328	106 925	56 702	50 223	8 575	257	8 318	8 517
Anasınıfı ⁽¹⁾ -Nursery-Class ⁽¹⁾	944 ⁽¹⁾	37 925	20 059	17 866	3 113 ⁽²⁾	50 ⁽²⁾	3 063 ⁽²⁾	3 554	
MEB'e bağlı olmayan kurumlar (özel) ⁽⁴⁾ Institutions not affiliated to MoNE (private) ⁽⁴⁾	1 386	46 820	25 412	21 408	6 395	-	6 395	4 628	
İlkokul Primary school		26 522	5 360 703	2 743 694	2 617 009	302 961	122 708	180 253	246 090
İlkokul (resmi) Primary school (public)		25 133	5 128 664	2 620 860	2 507 804	277 053	116 843	160 210	223 071
İlkokul (özel) Primary school (private)		1 389	232 039	122 834	109 205	25 908	5 865	20 043	23 019
Ortaokul Lower secondary school		17 343	5 211 506	2 635 412	2 576 094	322 680	146 232	176 448	164 943
Ortaokul (resmi) Lower secondary school (public)		15 787	4 595 342	2 358 986	2 236 356	291 392	134 250	157 142	147 626
Ortaokul (özel) Lower secondary school (private)		1 555	278 089	150 233	127 856	31 288	11 982	19 306	17 317
Açık öğretim ortaokulu Open lower secondary school	1	338 075	126 193	211 882	-	-	-	-	
Ortaöğretim (Genel+Mesleki Ortaöğretim) Upper secondary education (General secondary education+Vocational and technical secondary education)		10 550	5 807 643	3 047 142	2 760 501	335 690	177 293	158 397	182 530
Ortaöğretim (resmi) Upper secondary education (public)		7 626	3 798 897	1 928 676	1 870 221	277 188	148 578	128 610	140 803
Ortaöğretim (özel) Upper secondary education (private)		2 923	472 611	248 069	224 542	58 502	28 715	29 787	41 727
Açıköğretim lisesi Open education high school	1	1 536 135	870 397	665 738	-	-	-	-	
Genel ortaöğretim toplamı Total of general secondary education		5 311	3 047 503	1 574 584	1 472 919	151 458	81 001	70 457	90 806
Genel ortaöğretim (resmi) General secondary education (public)		2 806	1 461 117	674 370	786 747	101 560	55 646	45 914	56 405
Genel ortaöğretim (özel) General secondary education (private)		2 504	373 394	197 355	176 039	49 898	25 355	24 543	34 401
Açıköğretim lisesi Open education high school	1	1 212 992	702 859	510 133	-	-	-	-	
Mesleki ve teknik ortaöğretim toplamı Total of vocational and technical secondary education		4 090	2 082 935	1 174 953	907 982	145 141	75 551	69 590	67 943
Mesleki ve teknik lise (resmi) Vocational and technical high school (public)		3 671	1 781 910	997 595	784 315	136 537	72 191	64 346	60 617
Mesleki ve teknik lise (özel) Vocational and technical high school (private)		419	99 217	50 714	48 503	8 604	3 360	5 244	7 326
Mesleki açıköğretim lisesi Open upper vocational secondary school	-	201 808	126 644	75 164	-	-	-	-	
Din öğretimi toplamı Total of religious education		1 149	677 205	297 605	379 600	39 091	20 741	18 350	23 781
İmam Hatip Lisesi - Anadolu İmam Hatip Lisesi Imam and Preacher High School - Anatolian Imam and Preacher High School	1 149	555 870	256 711	299 159	39 091	20 741	18 350	23 781	
Açıköğretim İmam Hatip Lisesi Open education religious high schools	-	121 335	40 894	80 441	-	-	-	-	

Not. Açıköğretim öğrenci sayıları 2015 yılı içerisinde 3 dönem sonu itibarıyla yeni kayıt yaptıran ve kayıt yenileyen aktif öğrencileri kapsar.

(1) Okul öncesi eğitimde 20 061 resmi anasınıfı ile 944 özel anasınıfı okul sayısına dahil edilmemiştir.

(2) 39 765 okul öncesi öğretmeni kadrolarının bulunduğu kurumların öğretmen sayılarında gösterilmiştir. Toplama dahil edilmemiştir.

(3) 657 Sayılı Kan.191.mad.göre açılan kurumlar, toplum temelli kurumlar.

(4) T.C. Aile ve Sosyal Politikalar Bakanlığı'na bağlı kurumlar, İş Kanununa göre işletmelerde açılan kreşler.

Note. The number of open education students include the active students who are new entrants or who have renewed registration as of the end of 3 semesters in 2015.

(1) 20 061 public and 944 private nursery-classes are not included in the number of schools in pre-primary education.

(2) 39 765 pre-primary teachers are included in the number of teachers of institutions of which they are permanent staff and are excluded from the total.

(3) Institutions opened in accordance with Law No. 657 Article 191, community-based institutions.

(4) Affiliated to the Ministry of Family and Social policies, crèches opened in enterprises in accordance with the Labour Law.

2.1 Okul öncesi eğitim kurumlarının okul türlerine göre okul, öğrenci, öğretmen ve derslik sayısı
Number of schools, students, teachers and classrooms by types of education in pre-primary education institutions
[2015/16 öğretim yılı - The educational year 2015/16]

Okul Türü Type of school	Okul/ Kurum School/ Institution	Öğrenci sayısı Number of students			Öğretmen sayısı Number of teachers			Derslik Classroom
		Toplam Total	Erkek Male	Kadın Female	Toplam Total	Erkek Male	Kadın Female	
Okul öncesi eğitim (Resmi+Özel) Pre-primary education (Public+Private)	27 793	1 209 106	633 349	575 757	72 228	3 871	68 357	58 265
Anaokulları toplamı (Resmi+Özel) Total number of kindergartens (Public+Private)	6 788	483 522	254 285	229 237	32 463	1 725	30 738	25 301
Anasınıfları toplamı (Resmi+Özel) Total number of nursery classes (Public+Private)	21 005	725 584	379 064	346 520	39 765	2 146	37 619	32 964
Okul öncesi Eğitim (Resmi) Pre-primary education (Public)	23 135	1 017 436	531 176	486 260	54 145	3 564	50 581	41 566
Milli Eğitim Bakanlığına Bağlı Kurumlar (Resmi) Institutions affiliated to the Ministry of National Education (Public)	22 387	992 937	518 968	473 969	52 443	3 564	48 879	39 994
Anaokulları Kindergartens	2 326	305 278	159 963	145 315	15 791	1 468	14 323	10 584
Anasınıfları Nursery classes	20 061	682 012	356 036	325 976	36 652	2 096	34 556	29 410
Yaz anaokulları Summer kindergartens	-	5 505	2 893	2 612	-	-	-	-
Mobil anaokulları Mobile kindergartens	-	142	76	66	-	-	-	-
Milli Eğitim Bakanlığına Bağlı Olmayan Kurumlar (Resmi) Institutions not affiliated to the Ministry of National Education (Public)	748	24 499	12 208	12 291	1 702	-	1 702	1 572
657 Sayılı Kan.191.mad.göre açılan kurumlar Institutions opened in accordance with Law no. 657, article 191	56	3 479	1 824	1 655	319	-	319	243
Toplum Temelli Kurumlar ⁽¹⁾ Community- based institutions ⁽¹⁾	692	21 020	10 384	10 636	1 383	-	1 383	1 329
Okul öncesi Eğitim (Özel) Pre-primary education (Private)	4 658	191 670	102 173	89 497	18 083	307	17 776	16 699
Milli Eğitim Bakanlığına Bağlı Kurumlar (Özel) Institutions affiliated to the Ministry of National Education (Private)	3 272	144 850	76 761	68 089	11 688	307	11 381	12 071
Anaokulları Kindergartens	2 328	106 925	56 702	50 223	8 575	257	8 318	8 517
Türk Turkish	2 322	106 689	56 571	50 118	8 560	257	8 303	8 509
Azınlık Minority	6	236	131	105	15	-	15	8
Anasınıfları Nursery classes	944	37 925	20 059	17 866	3 113	50	3 063	3 554
Türk Turkish	931	37 508	19 852	17 656	3 046	47	2 999	3 478
Azınlık Minority	12	376	183	193	63	3	60	72
Yabancı Foreign	1	41	24	17	4	-	4	4
Milli Eğitim Bakanlığına Bağlı Olmayan Kurumlar (Özel) Institutions not affiliated to Ministry of National Education (Private)	1 386	46 820	25 412	21 408	6 395	-	6 395	4 628
Aile ve Sosyal Politikalar Bakanlığına Bağlı Kreş ve Bakımevleri Crèches and Care Centers belong to Ministry of Family and Social Policies	1 385	46 757	25 377	21 380	6 386	-	6 386	4 625
İş Kanununa Göre İşletmelerde Açılan Kreşler Crèches opened in enterprises in accordance with the Labour Law	1	63	35	28	9	-	9	3

(1) Diyanet İşleri Başkanlığına bağlı 4-6 yaş kurslar, belediyelerde açılan kreşler, derneklerce açılan kreşler.

(1) 4-6 age group courses dependent to the Presidency of Religious Affairs, the creches founded by municipalities and the creches founded by associations.

2.2 İstatistik Bölge Birimleri Sınıflaması 3. düzey resmi - özel ayrımında, yerleşim yerine göre okul öncesi eğitim kurumlarında okul, öğrenci, öğretmen ve derslik sayısı

[2015/16 Öğretim yılı başı]

İBBS 3. Düzey	Okul/ Sınıf School/ Class- room	Toplam - Total						MEB'e Bağlı Kurumlar (Resmi) Institutions affiliated to the MoNE (Public)					
		Öğrenci - Student						Öğrenci - Student					
		Toplam Total	Erkek Male	Kadın Female	Öğretmen ⁽¹⁾ Teacher ⁽¹⁾	Derslik Classroom	Toplam Total	Erkek Male	Kadın Female	Öğretmen ⁽¹⁾ Teacher ⁽¹⁾	Derslik Classroom		
TR Türkiye	Toplam	27 793	1 209 106	633 349	575 757	72 228	58 265	22 387	992 937	518 968	473 969	52 443	39 994
	Şehir	23 508	1 135 375	595 325	540 050	67 918	53 152	18 247	922 798	482 771	440 027	48 418	35 155
	Köy	4 285	73 731	38 024	35 707	4 310	5 113	4 140	70 139	36 197	33 942	4 025	4 839
TR100 İstanbul	Toplam	3 161	179 384	94 987	84 397	11 236	9 161	1 517	114 190	60 522	53 668	5 502	3 816
	Şehir	3 161	179 384	94 987	84 397	11 236	9 161	1 517	114 190	60 522	53 668	5 502	3 816
	Köy	-	-	-	-	-	-	-	-	-	-	-	-
TR211 Tekirdağ	Toplam	260	14 490	7 557	6 933	800	674	195	12 132	6 288	5 844	555	421
	Şehir	260	14 490	7 557	6 933	800	674	195	12 132	6 288	5 844	555	421
	Köy	-	-	-	-	-	-	-	-	-	-	-	-
TR212 Edirne	Toplam	134	5 778	3 019	2 759	310	275	116	4 762	2 492	2 270	231	192
	Şehir	93	5 069	2 632	2 437	273	223	77	4 158	2 160	1 998	198	146
	Köy	41	709	387	322	37	52	39	604	332	272	33	46
TR213 Kırklareli	Toplam	116	4 721	2 427	2 294	217	206	104	4 355	2 231	2 124	189	177
	Şehir	78	4 136	2 128	2 008	195	164	66	3 770	1 932	1 838	167	135
	Köy	38	585	299	286	22	42	38	585	299	286	22	42
TR221 Balıkesir	Toplam	417	15 483	8 136	7 347	1 019	774	355	12 894	6 801	6 093	794	573
	Şehir	417	15 483	8 136	7 347	1 019	774	355	12 894	6 801	6 093	794	573
	Köy	-	-	-	-	-	-	-	-	-	-	-	-
TR222 Çanakkale	Toplam	158	6 913	3 555	3 358	460	330	136	6 097	3 119	2 978	374	251
	Şehir	86	5 392	2 767	2 625	359	230	66	4 659	2 376	2 283	280	158
	Köy	72	1 521	788	733	101	100	70	1 438	743	695	94	93
TR310 İzmir	Toplam	1 235	59 644	30 937	28 707	3 837	2 861	814	41 668	21 551	20 117	2 337	1 445
	Şehir	1 235	59 644	30 937	28 707	3 837	2 861	814	41 668	21 551	20 117	2 337	1 445
	Köy	-	-	-	-	-	-	-	-	-	-	-	-
TR321 Aydın	Toplam	401	16 400	8 468	7 932	1 042	779	343	13 850	7 163	6 687	774	558
	Şehir	401	16 400	8 468	7 932	1 042	779	343	13 850	7 163	6 687	774	558
	Köy	-	-	-	-	-	-	-	-	-	-	-	-
TR322 Denizli	Toplam	401	17 338	8 928	8 410	1 242	926	315	14 603	7 490	7 113	932	657
	Şehir	401	17 338	8 928	8 410	1 242	926	315	14 603	7 490	7 113	932	657
	Köy	-	-	-	-	-	-	-	-	-	-	-	-
TR323 Muğla	Toplam	397	14 498	7 571	6 927	991	785	313	11 362	5 902	5 460	662	533
	Şehir	397	14 498	7 571	6 927	991	785	313	11 362	5 902	5 460	662	533
	Köy	-	-	-	-	-	-	-	-	-	-	-	-
TR331 Manisa	Toplam	493	19 856	10 385	9 471	1 180	1 012	433	16 715	8 708	8 007	945	746
	Şehir	493	19 856	10 385	9 471	1 180	1 012	433	16 715	8 708	8 007	945	746
	Köy	-	-	-	-	-	-	-	-	-	-	-	-
TR332 Afyonkarahisar	Toplam	376	10 672	5 546	5 126	697	617	344	9 503	4 935	4 568	591	516
	Şehir	168	6 802	3 553	3 249	455	360	143	5 952	3 108	2 844	364	274
	Köy	208	3 870	1 993	1 877	242	257	201	3 551	1 827	1 724	227	242
TR333 Kütahya	Toplam	240	8 258	4 260	3 998	501	437	197	6 652	3 426	3 226	378	324
	Şehir	136	6 632	3 436	3 196	401	320	107	5 270	2 724	2 546	298	229
	Köy	104	1 626	824	802	100	117	90	1 382	702	680	80	95
TR334 Uşak	Toplam	134	4 990	2 624	2 366	316	251	115	4 161	2 197	1 964	240	172
	Şehir	75	4 142	2 153	1 989	261	186	56	3 313	1 726	1 587	185	107
	Köy	59	848	471	377	55	65	59	848	471	377	55	65
TR411 Bursa	Toplam	723	43 359	22 939	20 420	2 387	1 971	512	33 724	17 821	15 903	1 506	1 111
	Şehir	723	43 359	22 939	20 420	2 387	1 971	512	33 724	17 821	15 903	1 506	1 111
	Köy	-	-	-	-	-	-	-	-	-	-	-	-

(1) Toplam öğretmen, kadrolu öğretmenleri kapsar.

2.2 Number of schools, students, teachers and classrooms in public and private pre- primary education institutions by settlement place according to Statistical Regions Level 3

[Beginning of the educational year 2015/16]

Okul/ Sınıf School/ Class- room	MEB'e Bağlı Kurumlar (Özel) Institutions affiliated to the MoNE (Private)					MEB Dışı Kurumlar (Resmi) Institutions other than MoNE (Public)					MEB Dışı Kurumlar (Özel) Institutions other than MoNE (Private)					SR	Level 3		
	Öğrenci - Student					Öğrenci - Student					Öğrenci - Student								
	Toplam Total	Erkek Male	Kadın Female	Öğretmen ⁽¹⁾ Teacher ⁽¹⁾	Derslik Class- room	Toplam Total	Erkek Male	Kadın Female	Öğretmen ⁽¹⁾ Teacher ⁽¹⁾	Derslik Class- room	Toplam Total	Erkek Male	Kadın Female	Öğretmen ⁽¹⁾ Teacher ⁽¹⁾	Derslik Class- room				
3 272	144 850	76 761	68 089	11 688	12 071	748	24 499	12 208	12 291	1 702	1 572	1 386	46 820	25 412	21 408	6 395	4 628	Total	Turkey TR
3 264	144 414	76 512	67 902	11 666	12 045	611	21 343	10 630	10 713	1 439	1 324	1 386	46 820	25 412	21 408	6 395	4 628	City	
8	436	249	187	22	26	137	3 156	1 578	1 578	263	248	-	-	-	-	-	-	Village	
1 332	55 178	29 324	25 854	4 593	4 459	110	4 528	2 239	2 289	305	307	202	5 488	2 902	2 586	836	579	Total	İstanbul TR100
1 332	55 178	29 324	25 854	4 593	4 459	110	4 528	2 239	2 289	305	307	202	5 488	2 902	2 586	836	579	City	
-	-	-	-	-	-	-	-	-	-	-	-	-	-	-	-	-	-	Village	
34	1 581	867	714	128	167	7	99	36	63	9	9	24	678	366	312	108	77	Total	Tekirdağ TR211
34	1 581	867	714	128	167	7	99	36	63	9	9	24	678	366	312	108	77	City	
-	-	-	-	-	-	-	-	-	-	-	-	-	-	-	-	-	-	Village	
10	479	250	229	34	40	2	105	55	50	4	6	6	432	222	210	41	37	Total	Edirne TR212
10	479	250	229	34	40	-	-	-	-	-	-	6	432	222	210	41	37	City	
-	-	-	-	-	-	2	105	55	50	4	6	-	-	-	-	-	-	Village	
5	187	93	94	5	14	-	-	-	-	-	-	7	179	103	76	23	15	Total	Kırklareli TR213
5	187	93	94	5	14	-	-	-	-	-	-	7	179	103	76	23	15	City	
-	-	-	-	-	-	-	-	-	-	-	-	-	-	-	-	-	-	Village	
31	1 538	780	758	115	104	2	45	17	28	4	3	29	1 006	538	468	106	94	Total	Balıkesir TR221
31	1 538	780	758	115	104	2	45	17	28	4	3	29	1 006	538	468	106	94	City	
-	-	-	-	-	-	-	-	-	-	-	-	-	-	-	-	-	-	Village	
7	285	152	133	30	35	1	27	17	10	1	1	14	504	267	237	55	43	Total	Çanakkale TR222
6	229	124	105	24	29	-	-	-	-	-	-	14	504	267	237	55	43	City	
1	56	28	28	6	6	1	27	17	10	1	1	-	-	-	-	-	-	Village	
352	13 433	7 048	6 385	1 173	1 207	21	3 059	1 544	1 515	72	65	48	1 484	794	690	255	144	Total	İzmir TR310
352	13 433	7 048	6 385	1 173	1 207	21	3 059	1 544	1 515	72	65	48	1 484	794	690	255	144	City	
-	-	-	-	-	-	-	-	-	-	-	-	-	-	-	-	-	-	Village	
29	1 399	722	677	122	115	-	-	-	-	-	-	29	1 151	583	568	146	106	Total	Aydın TR321
29	1 399	722	677	122	115	-	-	-	-	-	-	29	1 151	583	568	146	106	City	
-	-	-	-	-	-	-	-	-	-	-	-	-	-	-	-	-	-	Village	
35	1 472	763	709	114	134	12	166	78	88	13	13	39	1 097	597	500	183	122	Total	Denizli TR322
35	1 472	763	709	114	134	12	166	78	88	13	13	39	1 097	597	500	183	122	City	
-	-	-	-	-	-	-	-	-	-	-	-	-	-	-	-	-	-	Village	
46	2 012	1 071	941	174	146	5	126	53	73	9	9	33	998	545	453	146	97	Total	Muğla TR323
46	2 012	1 071	941	174	146	5	126	53	73	9	9	33	998	545	453	146	97	City	
-	-	-	-	-	-	-	-	-	-	-	-	-	-	-	-	-	-	Village	
41	2 339	1 245	1 094	163	208	4	124	63	61	6	8	15	678	369	309	66	50	Total	Manisa TR331
41	2 339	1 245	1 094	163	208	4	124	63	61	6	8	15	678	369	309	66	50	City	
-	-	-	-	-	-	-	-	-	-	-	-	-	-	-	-	-	-	Village	
17	830	440	390	67	72	9	217	103	114	19	16	6	122	68	54	20	13	Total	AfyonkarahisarTR332
16	675	349	326	67	69	3	53	28	25	4	4	6	122	68	54	20	13	City	
1	155	91	64	-	3	6	164	75	89	15	12	-	-	-	-	-	-	Village	
18	1 038	525	513	67	68	17	275	139	136	23	25	8	293	170	123	33	20	Total	Kütahya TR333
18	1 038	525	513	67	68	3	31	17	14	3	3	8	293	170	123	33	20	City	
-	-	-	-	-	-	14	244	122	122	20	22	-	-	-	-	-	-	Village	
14	655	340	315	57	66	-	-	-	-	-	-	5	174	87	87	19	13	Total	Uşak TR334
14	655	340	315	57	66	-	-	-	-	-	-	5	174	87	87	19	13	City	
-	-	-	-	-	-	-	-	-	-	-	-	-	-	-	-	-	-	Village	
150	7 512	3 954	3 558	607	645	16	282	132	150	22	21	45	1 841	1 032	809	252	194	Total	Bursa TR411
150	7 512	3 954	3 558	607	645	16	282	132	150	22	21	45	1 841	1 032	809	252	194	City	
-	-	-	-	-	-	-	-	-	-	-	-	-	-	-	-	-	-	Village	

(1) Total of teachers includes permanent teaching staff.

2.2 İstatistiki Bölge Birimleri Sınıflaması 3. düzey resmi - özel ayrımında, yerleşim yerine göre okul öncesi eğitim kurumlarında okul, öğrenci, öğretmen ve derslik sayısı (devam)

[2015/16 Öğretim yılı başı]

İBBS 3. Düzey	Okul/ Sınıf School/ Class- room	Toplam - Total						MEB'e Bağlı Kurumlar (Resmi) Institutions affiliated to the MoNE (Public)					
		Öğrenci - Student				Öğretmen ⁽¹⁾ Teacher ⁽¹⁾		Öğrenci - Student				Öğretmen ⁽¹⁾ Teacher ⁽¹⁾	
		Toplam Total	Erkek Male	Kadın Female	Öğretmen ⁽¹⁾ Teacher ⁽¹⁾	Derslik Classroom	Toplam Total	Erkek Male	Kadın Female	Öğretmen ⁽¹⁾ Teacher ⁽¹⁾	Derslik Classroom		
TR412 Eskişehir	Toplam	205	11 480	6 122	5 358	775	511	159	9 573	5 099	4 474	591	350
	Şehir	205	11 480	6 122	5 358	775	511	159	9 573	5 099	4 474	591	350
	Köy	-	-	-	-	-	-	-	-	-	-	-	-
TR413 Bilecik	Toplam	67	3 397	1 740	1 657	191	173	52	2 796	1 431	1 365	138	120
	Şehir	51	3 044	1 571	1 473	159	141	39	2 597	1 342	1 255	125	105
	Köy	16	353	169	184	32	32	13	199	89	110	13	15
TR421 Kocaeli	Toplam	597	32 005	16 847	15 158	1 823	1 420	377	23 943	12 590	11 353	1 128	795
	Şehir	597	32 005	16 847	15 158	1 823	1 420	377	23 943	12 590	11 353	1 128	795
	Köy	-	-	-	-	-	-	-	-	-	-	-	-
TR422 Sakarya	Toplam	364	13 921	7 348	6 573	831	751	292	10 811	5 734	5 077	584	506
	Şehir	364	13 921	7 348	6 573	831	751	292	10 811	5 734	5 077	584	506
	Köy	-	-	-	-	-	-	-	-	-	-	-	-
TR423 Düzce	Toplam	165	5 555	2 865	2 690	375	346	144	4 691	2 418	2 273	287	279
	Şehir	90	4 208	2 172	2 036	296	246	72	3 481	1 794	1 687	213	188
	Köy	75	1 347	693	654	79	100	72	1 210	624	586	74	91
TR424 Bolu	Toplam	86	4 107	2 157	1 950	287	233	76	3 540	1 867	1 673	238	187
	Şehir	63	3 569	1 879	1 690	246	191	55	3 120	1 650	1 470	207	155
	Köy	23	538	278	260	41	42	21	420	217	203	31	32
TR425 Yalova	Toplam	84	3 693	1 949	1 744	223	191	67	2 937	1 550	1 387	159	128
	Şehir	55	2 968	1 564	1 404	185	148	39	2 242	1 182	1 060	125	86
	Köy	29	725	385	340	38	43	28	695	368	327	34	42
TR510 Ankara	Toplam	1 308	73 254	38 478	34 776	5 510	3 712	815	51 438	26 913	24 525	3 363	1 833
	Şehir	1 308	73 254	38 478	34 776	5 510	3 712	815	51 438	26 913	24 525	3 363	1 833
	Köy	-	-	-	-	-	-	-	-	-	-	-	-
TR521 Konya	Toplam	837	32 272	16 812	15 460	2 009	1 496	723	27 535	14 344	13 191	1 642	1 124
	Şehir	837	32 272	16 812	15 460	2 009	1 496	723	27 535	14 344	13 191	1 642	1 124
	Köy	-	-	-	-	-	-	-	-	-	-	-	-
TR522 Karaman	Toplam	109	4 156	2 199	1 957	275	216	95	3 439	1 790	1 649	223	167
	Şehir	66	3 346	1 788	1 558	218	160	54	2 718	1 418	1 300	173	117
	Köy	43	810	411	399	57	56	41	721	372	349	50	50
TR611 Antalya	Toplam	821	45 474	23 704	21 770	2 817	2 166	540	33 732	17 514	16 218	1 617	1 137
	Şehir	821	45 474	23 704	21 770	2 817	2 166	540	33 732	17 514	16 218	1 617	1 137
	Köy	-	-	-	-	-	-	-	-	-	-	-	-
TR612 Isparta	Toplam	197	6 899	3 551	3 348	485	387	172	5 924	3 052	2 872	385	301
	Şehir	110	5 645	2 896	2 749	388	286	86	4 684	2 399	2 285	289	201
	Köy	87	1 254	655	599	97	101	86	1 240	653	587	96	100
TR613 Burdur	Toplam	127	4 299	2 254	2 045	279	248	117	3 978	2 100	1 878	248	218
	Şehir	67	3 368	1 761	1 607	206	177	59	3 073	1 620	1 453	177	149
	Köy	60	931	493	438	73	71	58	905	480	425	71	69
TR621 Adana	Toplam	638	34 955	18 444	16 511	1 918	1 365	525	30 798	16 271	14 527	1 486	970
	Şehir	638	34 955	18 444	16 511	1 918	1 365	525	30 798	16 271	14 527	1 486	970
	Köy	-	-	-	-	-	-	-	-	-	-	-	-
TR622 Mersin	Toplam	589	35 749	18 692	17 057	1 836	1 282	507	32 576	16 938	15 638	1 517	988
	Şehir	589	35 749	18 692	17 057	1 836	1 282	507	32 576	16 938	15 638	1 517	988
	Köy	-	-	-	-	-	-	-	-	-	-	-	-
TR631 Hatay	Toplam	669	33 458	17 394	16 064	1 494	1 281	590	30 904	16 012	14 892	1 198	1 036
	Şehir	669	33 458	17 394	16 064	1 494	1 281	590	30 904	16 012	14 892	1 198	1 036
	Köy	-	-	-	-	-	-	-	-	-	-	-	-
TR632 Kahramanmaraş	Toplam	451	18 140	9 527	8 613	932	746	429	17 170	9 025	8 145	860	674
	Şehir	451	18 140	9 527	8 613	932	746	429	17 170	9 025	8 145	860	674
	Köy	-	-	-	-	-	-	-	-	-	-	-	-

(1) Toplam öğretmen, kadrolu öğretmenleri kapsar.

2.2 Number of schools, students, teachers and classrooms in public and private pre- primary education institutions by settlement place according to Statistical Regions Level 3 (continued)

[Beginning of the educational year 2015/16]

MEB'e Bağlı Kurumlar (Özel) Institutions affiliated to the MoNE (Private)						MEB Dışı Kurumlar (Resmi) Institutions other than MoNE (Public)						MEB Dışı Kurumlar (Özel) Institutions other than MoNE (Private)						SR Level 3	
Okul/ Sınıf School/ Class- room	Öğrenci - Student			Öğretmen ⁽¹⁾ Teacher ⁽¹⁾	Derslik Class- room	Okul/ Sınıf School/ Class- room	Öğrenci - Student			Öğretmen ⁽¹⁾ Teacher ⁽¹⁾	Derslik Class- room	Okul/ Sınıf School/ Class- room	Öğrenci - Student			Öğretmen ⁽¹⁾ Teacher ⁽¹⁾	Derslik Class- room		
	Toplam	Erkek Male	Kadın Female				Toplam	Erkek Male	Kadın Female				Toplam	Erkek Male	Kadın Female				
29	1 247	658	589	84	99	4	299	166	133	34	25	13	361	199	162	66	37	Total	Eskişehir TR412
29	1 247	658	589	84	99	4	299	166	133	34	25	13	361	199	162	66	37	City	
-	-	-	-	-	-	-	-	-	-	-	-	-	-	-	-	-	-	Village	
5	149	65	84	9	16	4	171	90	81	20	18	6	281	154	127	24	19	Total	Bilecik TR413
5	149	65	84	9	16	1	17	10	7	1	1	6	281	154	127	24	19	City	
-	-	-	-	-	-	3	154	80	74	19	17	-	-	-	-	-	-	Village	
64	3 662	1 952	1 710	272	298	108	2 638	1 325	1 313	189	171	48	1 762	980	782	234	156	Total	Kocaeli TR421
64	3 662	1 952	1 710	272	298	108	2 638	1 325	1 313	189	171	48	1 762	980	782	234	156	City	
-	-	-	-	-	-	-	-	-	-	-	-	-	-	-	-	-	-	Village	
25	1 795	935	860	123	138	25	564	262	302	47	40	22	751	417	334	77	67	Total	Sakarya TR422
25	1 795	935	860	123	138	25	564	262	302	47	40	22	751	417	334	77	67	City	
-	-	-	-	-	-	-	-	-	-	-	-	-	-	-	-	-	-	Village	
7	461	244	217	33	33	7	156	71	85	10	10	7	247	132	115	45	24	Total	Düzce TR423
5	385	201	184	29	25	6	95	45	50	9	9	7	247	132	115	45	24	City	
2	76	43	33	4	8	1	61	26	35	1	1	-	-	-	-	-	-	Village	
4	182	95	87	11	12	1	79	38	41	7	7	5	306	157	149	31	27	Total	Bolu TR424
3	143	72	71	8	9	-	-	-	-	-	-	5	306	157	149	31	27	City	
1	39	23	16	3	3	1	79	38	41	7	7	-	-	-	-	-	-	Village	
14	521	279	242	40	44	-	-	-	-	-	-	3	235	120	115	24	19	Total	Yalova TR425
13	491	262	229	36	43	-	-	-	-	-	-	3	235	120	115	24	19	City	
1	30	17	13	4	1	-	-	-	-	-	-	-	-	-	-	-	-	Village	
367	16 812	8 933	7 879	1 406	1 389	25	1 483	765	718	124	102	101	3 521	1 867	1 654	617	388	Total	Ankara TR510
367	16 812	8 933	7 879	1 406	1 389	25	1 483	765	718	124	102	101	3 521	1 867	1 654	617	388	City	
-	-	-	-	-	-	-	-	-	-	-	-	-	-	-	-	-	-	Village	
48	2 276	1 165	1 111	165	199	36	843	423	420	63	53	30	1 618	880	738	139	120	Total	Konya TR521
48	2 276	1 165	1 111	165	199	36	843	423	420	63	53	30	1 618	880	738	139	120	City	
-	-	-	-	-	-	-	-	-	-	-	-	-	-	-	-	-	-	Village	
6	368	215	153	15	23	3	115	56	59	10	8	5	234	138	96	27	18	Total	Karaman TR522
6	368	215	153	15	23	1	26	17	9	3	2	5	234	138	96	27	18	City	
-	-	-	-	-	-	2	89	39	50	7	6	-	-	-	-	-	-	Village	
89	4 724	2 511	2 213	370	364	56	1 891	915	976	137	117	136	5 127	2 764	2 363	693	548	Total	Antalya TR611
89	4 724	2 511	2 213	370	364	56	1 891	915	976	137	117	136	5 127	2 764	2 363	693	548	City	
-	-	-	-	-	-	-	-	-	-	-	-	-	-	-	-	-	-	Village	
8	402	209	193	29	30	2	24	9	15	3	3	15	549	281	268	68	53	Total	Isparta TR612
8	402	209	193	29	30	1	10	7	3	2	2	15	549	281	268	68	53	City	
-	-	-	-	-	-	1	14	2	12	1	1	-	-	-	-	-	-	Village	
6	260	126	134	24	24	2	26	13	13	2	2	2	35	15	20	5	4	Total	Burdur TR613
6	260	126	134	24	24	-	-	-	-	-	-	2	35	15	20	5	4	City	
-	-	-	-	-	-	2	26	13	13	2	2	-	-	-	-	-	-	Village	
50	2 664	1 384	1 280	240	250	30	462	211	251	35	33	33	1 031	578	453	157	112	Total	Adana TR621
50	2 664	1 384	1 280	240	250	30	462	211	251	35	33	33	1 031	578	453	157	112	City	
-	-	-	-	-	-	-	-	-	-	-	-	-	-	-	-	-	-	Village	
37	1 957	1 073	884	148	154	8	122	55	67	8	11	37	1 094	626	468	163	129	Total	Mersin TR622
37	1 957	1 073	884	148	154	8	122	55	67	8	11	37	1 094	626	468	163	129	City	
-	-	-	-	-	-	-	-	-	-	-	-	-	-	-	-	-	-	Village	
23	1 060	546	514	78	88	13	280	144	136	22	23	43	1 214	692	522	196	134	Total	Hatay TR631
23	1 060	546	514	78	88	13	280	144	136	22	23	43	1 214	692	522	196	134	City	
-	-	-	-	-	-	-	-	-	-	-	-	-	-	-	-	-	-	Village	
9	454	239	215	33	35	-	-	-	-	-	-	13	516	263	253	39	37	Total	Kahramanmaraş TR632
9	454	239	215	33	35	-	-	-	-	-	-	13	516	263	253	39	37	City	
-	-	-	-	-	-	-	-	-	-	-	-	-	-	-	-	-	-	Village	

(1) Total of teachers includes permanent teaching staff.

2.2 İstatistiki Bölge Birimleri Sınıflaması 3. düzey resmi - özel ayrımında, yerleşim yerine göre okul öncesi eğitim kurumlarında okul, öğrenci, öğretmen ve derslik sayısı (devam)

[2015/16 Öğretim yılı başı]

İBBS 3. Düzey	Okul/ Sınıf School/ Class- room	Toplam - Total						MEB'e Bağlı Kurumlar (Resmi) Institutions affiliated to the MoNE (Public)					
		Öğrenci - Student			Öğretmen ⁽¹⁾ Teacher ⁽¹⁾	Derslik Classroom	Öğrenci - Student			Öğretmen ⁽¹⁾ Teacher ⁽¹⁾	Derslik Classroom		
		Toplam Total	Erkek Male	Kadın Female			Toplam Total	Erkek Male	Kadın Female				
TR633 Osmaniye	Toplam	214	9 258	4 894	4 364	538	423	194	8 622	4 539	4 083	477	359
	Şehir	123	7 642	4 077	3 565	436	316	103	7 006	3 722	3 284	375	252
	Köy	91	1 616	817	799	102	107	91	1 616	817	799	102	107
TR711 Kırıkkale	Toplam	93	3 437	1 800	1 637	227	207	78	2 827	1 444	1 383	174	153
	Şehir	80	3 260	1 708	1 552	213	191	66	2 674	1 367	1 307	162	139
	Köy	13	177	92	85	14	16	12	153	77	76	12	14
TR712 Aksaray	Toplam	208	6 593	3 343	3 250	401	334	191	5 953	3 009	2 944	339	293
	Şehir	95	4 773	2 440	2 333	285	209	82	4 200	2 138	2 062	229	173
	Köy	113	1 820	903	917	116	125	109	1 753	871	882	110	120
TR713 Niğde	Toplam	174	5 542	2 867	2 675	336	303	165	5 169	2 659	2 510	304	271
	Şehir	71	3 375	1 743	1 632	213	171	62	3 002	1 535	1 467	181	139
	Köy	103	2 167	1 124	1 043	123	132	103	2 167	1 124	1 043	123	132
TR714 Nevşehir	Toplam	164	5 789	3 052	2 737	354	300	145	5 130	2 718	2 412	287	244
	Şehir	82	3 977	2 091	1 886	255	194	66	3 390	1 796	1 594	193	143
	Köy	82	1 812	961	851	99	106	79	1 740	922	818	94	101
TR715 Kırşehir	Toplam	86	3 339	1 727	1 612	258	175	79	3 020	1 573	1 447	228	149
	Şehir	60	2 980	1 546	1 434	224	143	55	2 711	1 413	1 298	198	121
	Köy	26	359	181	178	34	32	24	309	160	149	30	28
TR721 Kayseri	Toplam	427	20 563	10 688	9 875	1 277	1 023	345	16 212	8 373	7 839	932	697
	Şehir	427	20 563	10 688	9 875	1 277	1 023	345	16 212	8 373	7 839	932	697
	Köy	-	-	-	-	-	-	-	-	-	-	-	-
TR722 Sivas	Toplam	237	7 962	4 208	3 754	424	418	219	7 212	3 798	3 414	374	351
	Şehir	135	6 583	3 512	3 071	347	292	123	5 959	3 172	2 787	307	235
	Köy	102	1 379	696	683	77	126	96	1 253	626	627	67	116
TR723 Yozgat	Toplam	192	5 380	2 748	2 632	340	321	179	5 028	2 570	2 458	310	290
	Şehir	99	4 159	2 114	2 045	258	221	92	3 907	1 988	1 919	236	198
	Köy	93	1 221	634	587	82	100	87	1 121	582	539	74	92
TR811 Zonguldak	Toplam	221	7 029	3 755	3 274	419	360	200	6 109	3 213	2 896	338	290
	Şehir	114	5 185	2 765	2 420	303	233	96	4 338	2 268	2 070	227	168
	Köy	107	1 844	990	854	116	127	104	1 771	945	826	111	122
TR812 Karabük	Toplam	82	2 905	1 511	1 394	206	155	66	2 371	1 228	1 143	161	115
	Şehir	62	2 607	1 363	1 244	181	133	55	2 227	1 155	1 072	149	105
	Köy	20	298	148	150	25	22	11	144	73	71	12	10
TR813 Bartın	Toplam	85	2 449	1 285	1 164	158	134	76	2 178	1 136	1 042	135	116
	Şehir	30	1 543	826	717	98	72	24	1 309	699	610	78	57
	Köy	55	906	459	447	60	62	52	869	437	432	57	59
TR821 Kastamonu	Toplam	123	4 366	2 288	2 078	298	238	106	3 844	2 032	1 812	242	191
	Şehir	83	3 788	1 998	1 790	253	193	71	3 375	1 794	1 581	208	154
	Köy	40	578	290	288	45	45	35	469	238	231	34	37
TR822 Çankırı	Toplam	62	2 627	1 333	1 294	162	137	57	2 436	1 234	1 202	145	119
	Şehir	50	2 462	1 240	1 222	150	119	46	2 309	1 163	1 146	134	103
	Köy	12	165	93	72	12	18	11	127	71	56	11	16
TR823 Sinop	Toplam	69	2 627	1 365	1 262	207	156	58	2 236	1 169	1 067	178	126
	Şehir	51	2 269	1 177	1 092	177	126	41	1 925	1 004	921	152	100
	Köy	18	358	188	170	30	30	17	311	165	146	26	26
TR831 Samsun	Toplam	546	19 727	10 313	9 414	1 384	1 007	439	16 176	8 377	7 799	1 022	692
	Şehir	546	19 727	10 313	9 414	1 384	1 007	439	16 176	8 377	7 799	1 022	692
	Köy	-	-	-	-	-	-	-	-	-	-	-	-

(1) Toplam öğretmen, kadrolu öğretmenleri kapsar.

2.2 Number of schools, students, teachers and classrooms in public and private pre- primary education institutions by settlement place according to Statistical Regions Level 3 (continued)

[Beginning of the educational year 2015/16]

MEB'e Bağlı Kurumlar (Özel) Institutions affiliated to the MoNE (Private)						MEB Dışı Kurumlar (Resmi) Institutions other than MoNE (Public)						MEB Dışı Kurumlar (Özel) Institutions other than MoNE (Private)						SR Level 3	
Okul/ Sınıf School/ Class- room	Öğrenci - Student			Öğretmen ⁽¹⁾ Teacher ⁽¹⁾	Derslik Class- room	Okul/ Sınıf School/ Class- room	Öğrenci - Student			Öğretmen ⁽¹⁾ Teacher ⁽¹⁾	Derslik Class- room	Okul/ Sınıf School/ Class- room	Öğrenci - Student			Öğretmen ⁽¹⁾ Teacher ⁽¹⁾	Derslik Class- room		
	Toplam Total	Erkek Male	Kadın Female				Toplam Total	Erkek Male	Kadın Female				Toplam Total	Erkek Male	Kadın Female				
11	269	147	122	20	33	-	-	-	-	-	-	9	367	208	159	41	31	Total	Osmaniye TR633
11	269	147	122	20	33	-	-	-	-	-	-	9	367	208	159	41	31	City	
-	-	-	-	-	-	-	-	-	-	-	-	-	-	-	-	-	-	Village	
10	479	271	208	38	39	1	24	15	9	2	2	4	107	70	37	13	13	Total	Kırıkkale TR711
10	479	271	208	38	39	-	-	-	-	-	-	4	107	70	37	13	13	City	
-	-	-	-	-	-	1	24	15	9	2	2	-	-	-	-	-	-	Village	
6	358	174	184	29	18	4	67	32	35	6	5	7	215	128	87	27	18	Total	Aksaray TR712
6	358	174	184	29	18	-	-	-	-	-	-	7	215	128	87	27	18	City	
-	-	-	-	-	-	4	67	32	35	6	5	-	-	-	-	-	-	Village	
6	287	160	127	17	20	-	-	-	-	-	-	3	86	48	38	15	12	Total	Niğde TR713
6	287	160	127	17	20	-	-	-	-	-	-	3	86	48	38	15	12	City	
-	-	-	-	-	-	-	-	-	-	-	-	-	-	-	-	-	-	Village	
6	273	135	138	21	27	4	85	46	39	8	7	9	301	153	148	38	22	Total	Nevşehir TR714
6	273	135	138	21	27	1	13	7	6	3	2	9	301	153	148	38	22	City	
-	-	-	-	-	-	3	72	39	33	5	5	-	-	-	-	-	-	Village	
3	143	71	72	14	14	2	50	21	29	4	4	2	126	62	64	12	8	Total	Kırşehir TR715
3	143	71	72	14	14	-	-	-	-	-	-	2	126	62	64	12	8	City	
-	-	-	-	-	-	2	50	21	29	4	4	-	-	-	-	-	-	Village	
29	1 461	800	661	91	116	11	1 367	664	703	91	91	42	1 523	851	672	163	119	Total	Kayseri TR721
29	1 461	800	661	91	116	11	1 367	664	703	91	91	42	1 523	851	672	163	119	City	
-	-	-	-	-	-	-	-	-	-	-	-	-	-	-	-	-	-	Village	
7	391	206	185	14	34	6	126	70	56	10	10	5	233	134	99	26	23	Total	Sivas TR722
7	391	206	185	14	34	-	-	-	-	-	-	5	233	134	99	26	23	City	
-	-	-	-	-	-	6	126	70	56	10	10	-	-	-	-	-	-	Village	
4	164	78	86	12	15	6	100	52	48	8	8	3	88	48	40	10	8	Total	Yozgat TR723
4	164	78	86	12	15	-	-	-	-	-	-	3	88	48	40	10	8	City	
-	-	-	-	-	-	6	100	52	48	8	8	-	-	-	-	-	-	Village	
7	432	259	173	32	32	4	98	58	40	6	6	10	390	225	165	43	32	Total	Zonguldak TR811
7	432	259	173	32	32	1	25	13	12	1	1	10	390	225	165	43	32	City	
-	-	-	-	-	-	3	73	45	28	5	5	-	-	-	-	-	-	Village	
3	99	66	33	6	8	9	154	75	79	13	12	4	281	142	139	26	20	Total	Karabük TR812
3	99	66	33	6	8	-	-	-	-	-	-	4	281	142	139	26	20	City	
-	-	-	-	-	-	9	154	75	79	13	12	-	-	-	-	-	-	Village	
5	174	95	79	17	12	3	37	22	15	3	3	1	60	32	28	3	3	Total	Bartın TR813
5	174	95	79	17	12	-	-	-	-	-	-	1	60	32	28	3	3	City	
-	-	-	-	-	-	3	37	22	15	3	3	-	-	-	-	-	-	Village	
6	264	120	144	22	23	5	109	52	57	11	8	6	149	84	65	23	16	Total	Kastamonu TR821
6	264	120	144	22	23	-	-	-	-	-	-	6	149	84	65	23	16	City	
-	-	-	-	-	-	5	109	52	57	11	8	-	-	-	-	-	-	Village	
2	81	43	38	8	10	1	38	22	16	1	2	2	72	34	38	8	6	Total	Çankırı TR822
2	81	43	38	8	10	-	-	-	-	-	-	2	72	34	38	8	6	City	
-	-	-	-	-	-	1	38	22	16	1	2	-	-	-	-	-	-	Village	
8	254	131	123	19	20	3	137	65	72	10	10	-	-	-	-	-	-	Total	Sinop TR823
8	254	131	123	19	20	2	90	42	48	6	6	-	-	-	-	-	-	City	
-	-	-	-	-	-	1	47	23	24	4	4	-	-	-	-	-	-	Village	
37	1 503	839	664	118	132	26	979	515	464	83	68	44	1 069	582	487	161	115	Total	Samsun TR831
37	1 503	839	664	118	132	26	979	515	464	83	68	44	1 069	582	487	161	115	City	
-	-	-	-	-	-	-	-	-	-	-	-	-	-	-	-	-	-	Village	

(1) Total of teachers includes permanent teaching staff.

2.2 İstatistiki Bölge Birimleri Sınıflaması 3. düzey resmi - özel ayrımında, yerleşim yerine göre okul öncesi eğitim kurumlarında okul, öğrenci, öğretmen ve derslik sayısı (devam)

[2015/16 Öğretim yılı başı]

İBBS 3. Düzey	Okul/ Sınıf School/ Class- room	Toplam - Total					MEB'e Bağlı Kurumlar (Resmi) Institutions affiliated to the MoNE (Public)						
		Öğrenci - Student					Öğrenci - Student						
		Toplam Total	Erkek Male	Kadın Female	Öğretmen ⁽¹⁾ Teacher	Derslik Classroom	Toplam Total	Erkek Male	Kadın Female	Öğretmen ⁽¹⁾ Teacher	Derslik Classroom		
TR832 Tokat	Toplam	342	10 932	5 702	5 230	563	507	308	10 100	5 261	4 839	459	415
	Şehir	145	7 909	4 148	3 761	405	292	123	7 241	3 795	3 446	323	219
	Köy	197	3 023	1 554	1 469	158	215	185	2 859	1 466	1 393	136	196
TR833 Çorum	Toplam	198	7 394	3 929	3 465	459	347	180	6 467	3 432	3 035	396	286
	Şehir	116	6 345	3 376	2 969	376	263	101	5 482	2 913	2 569	316	205
	Köy	82	1 049	553	496	83	84	79	985	519	466	80	81
TR834 Amasya	Toplam	158	5 430	2 842	2 588	374	296	140	4 794	2 500	2 294	314	233
	Şehir	95	4 523	2 359	2 164	311	232	79	3 936	2 045	1 891	255	173
	Köy	63	907	483	424	63	64	61	858	455	403	59	60
TR901 Trabzon	Toplam	293	12 834	6 816	6 018	741	576	257	11 498	6 109	5 389	614	450
	Şehir	293	12 834	6 816	6 018	741	576	257	11 498	6 109	5 389	614	450
	Köy	-	-	-	-	-	-	-	-	-	-	-	-
TR902 Ordu	Toplam	253	9 901	5 223	4 678	627	461	221	8 585	4 519	4 066	497	358
	Şehir	253	9 901	5 223	4 678	627	461	221	8 585	4 519	4 066	497	358
	Köy	-	-	-	-	-	-	-	-	-	-	-	-
TR903 Giresun	Toplam	183	6 778	3 463	3 315	381	327	157	6 082	3 104	2 978	315	270
	Şehir	98	5 434	2 788	2 646	300	227	87	5 062	2 579	2 483	258	192
	Köy	85	1 344	675	669	81	100	70	1 020	525	495	57	78
TR904 Rize	Toplam	125	4 793	2 516	2 277	309	277	105	4 108	2 168	1 940	237	206
	Şehir	73	3 777	1 999	1 778	237	195	62	3 482	1 837	1 645	198	153
	Köy	52	1 016	517	499	72	82	43	626	331	295	39	53
TR905 Artvin	Toplam	68	2 169	1 143	1 026	133	116	64	2 107	1 116	991	124	110
	Şehir	43	1 781	940	841	116	87	39	1 719	913	806	107	81
	Köy	25	388	203	185	17	29	25	388	203	185	17	29
TR906 Gümüşhane	Toplam	50	1 506	788	718	87	89	47	1 371	728	643	77	79
	Şehir	24	1 149	616	533	65	54	22	1 087	587	500	61	50
	Köy	26	357	172	185	22	35	25	284	141	143	16	29
TRA11 Erzurum	Toplam	395	11 027	5 749	5 278	620	651	340	9 703	5 042	4 661	494	535
	Şehir	395	11 027	5 749	5 278	620	651	340	9 703	5 042	4 661	494	535
	Köy	-	-	-	-	-	-	-	-	-	-	-	-
TRA12 Erzincan	Toplam	111	3 618	1 900	1 718	209	183	97	3 252	1 710	1 542	177	150
	Şehir	57	2 773	1 453	1 320	159	125	47	2 473	1 300	1 173	134	98
	Köy	54	845	447	398	50	58	50	779	410	369	43	52
TRA13 Bayburt	Toplam	41	1 095	589	506	56	64	38	1 002	532	470	48	56
	Şehir	21	823	437	386	42	41	19	761	401	360	36	35
	Köy	20	272	152	120	14	23	19	241	131	110	12	21
TRA21 Ağrı	Toplam	369	9 354	4 911	4 443	551	527	363	9 214	4 835	4 379	533	509
	Şehir	100	4 796	2 539	2 257	264	215	95	4 667	2 471	2 196	247	198
	Köy	269	4 558	2 372	2 186	287	312	268	4 547	2 364	2 183	286	311
TRA22 Kars	Toplam	240	4 864	2 484	2 380	291	327	235	4 695	2 398	2 297	280	313
	Şehir	49	2 156	1 082	1 074	126	110	45	2 002	1 006	996	116	98
	Köy	191	2 708	1 402	1 306	165	217	190	2 693	1 392	1 301	164	215
TRA23 Iğdır	Toplam	114	3 501	1 783	1 718	186	176	106	3 326	1 684	1 642	162	160
	Şehir	38	2 052	1 050	1 002	108	80	33	1 921	976	945	87	68
	Köy	76	1 449	733	716	78	96	73	1 405	708	697	75	92
TRA24 Ardahan	Toplam	72	1 400	725	675	89	103	70	1 336	699	637	83	98
	Şehir	20	775	396	379	50	42	18	711	370	341	44	37
	Köy	52	625	329	296	39	61	52	625	329	296	39	61

(1) Toplam öğretmen, kadrolu öğretmenleri kapsar.

2.2 Number of schools, students, teachers and classrooms in public and private pre- primary education institutions by settlement place according to Statistical Regions Level 3 (continued)

[Beginning of the educational year 2015/16]

Okul/ Sınıf School/ Class- room	MEB'e Bağlı Kurumlar (Özel) Institutions affiliated to the MoNE (Private)					MEB Dışı Kurumlar (Resmi) Institutions other than MoNE (Public)					MEB Dışı Kurumlar (Özel) Institutions other than MoNE (Private)					SR Level 3			
	Öğrenci - Student					Öğrenci - Student					Öğrenci - Student								
	Toplam Total	Erkek Male	Kadın Female	Öğretmen ⁽¹⁾ Teacher	Derslik Class- room	Toplam Total	Erkek Male	Kadın Female	Öğretmen ⁽¹⁾ Teacher	Derslik Class- room	Toplam Total	Erkek Male	Kadın Female	Öğretmen ⁽¹⁾ Teacher	Derslik Class- room				
11	486	255	231	49	44	13	174	94	80	24	21	10	172	92	80	31	27	Total	Tokat TR832
11	486	255	231	49	44	1	10	6	4	2	2	10	172	92	80	31	27	City	
-	-	-	-	-	-	12	164	88	76	22	19	-	-	-	-	-	-	Village	
6	300	156	144	13	20	3	64	34	30	3	3	9	563	307	256	47	38	Total	Çorum TR833
6	300	156	144	13	20	-	-	-	-	-	-	9	563	307	256	47	38	City	
-	-	-	-	-	-	3	64	34	30	3	3	-	-	-	-	-	-	Village	
4	160	88	72	15	22	6	107	57	50	8	8	8	369	197	172	37	33	Total	Amasya TR834
4	160	88	72	15	22	4	58	29	29	4	4	8	369	197	172	37	33	City	
-	-	-	-	-	-	2	49	28	21	4	4	-	-	-	-	-	-	Village	
16	603	315	288	51	60	8	241	120	121	25	20	12	492	272	220	51	46	Total	Trabzon TR901
16	603	315	288	51	60	8	241	120	121	25	20	12	492	272	220	51	46	City	
-	-	-	-	-	-	-	-	-	-	-	-	-	-	-	-	-	-	Village	
7	330	190	140	22	24	4	212	118	94	16	16	21	774	396	378	92	63	Total	Ordu TR902
7	330	190	140	22	24	4	212	118	94	16	16	21	774	396	378	92	63	City	
-	-	-	-	-	-	-	-	-	-	-	-	-	-	-	-	-	-	Village	
2	115	54	61	6	9	14	282	129	153	21	19	10	299	176	123	39	29	Total	Giresun TR903
1	73	33	40	3	6	-	-	-	-	-	-	10	299	176	123	39	29	City	
1	42	21	21	3	3	14	282	129	153	21	19	-	-	-	-	-	-	Village	
4	179	93	86	14	21	9	390	186	204	33	29	7	116	69	47	25	21	Total	Rize TR904
4	179	93	86	14	21	-	-	-	-	-	-	7	116	69	47	25	21	City	
-	-	-	-	-	-	9	390	186	204	33	29	-	-	-	-	-	-	Village	
1	14	7	7	2	2	-	-	-	-	-	-	3	48	20	28	7	4	Total	Artvin TR905
1	14	7	7	2	2	-	-	-	-	-	-	3	48	20	28	7	4	City	
-	-	-	-	-	-	-	-	-	-	-	-	-	-	-	-	-	-	Village	
2	62	29	33	4	4	1	73	31	42	6	6	-	-	-	-	-	-	Total	Gümüşhane TR906
2	62	29	33	4	4	-	-	-	-	-	-	-	-	-	-	-	-	City	
-	-	-	-	-	-	1	73	31	42	6	6	-	-	-	-	-	-	Village	
15	550	289	261	35	41	26	414	209	205	29	32	14	360	209	151	62	43	Total	Erzurum TRA11
15	550	289	261	35	41	26	414	209	205	29	32	14	360	209	151	62	43	City	
-	-	-	-	-	-	-	-	-	-	-	-	-	-	-	-	-	-	Village	
4	111	56	55	6	10	5	82	42	40	8	7	5	173	92	81	18	16	Total	Erzincan TRA12
4	111	56	55	6	10	1	16	5	11	1	1	5	173	92	81	18	16	City	
-	-	-	-	-	-	4	66	37	29	7	6	-	-	-	-	-	-	Village	
1	12	8	4	1	1	1	31	21	10	2	2	1	50	28	22	5	5	Total	Bayburt TRA13
1	12	8	4	1	1	-	-	-	-	-	-	1	50	28	22	5	5	City	
-	-	-	-	-	-	1	31	21	10	2	2	-	-	-	-	-	-	Village	
3	109	61	48	9	11	1	11	8	3	1	1	2	20	7	13	8	6	Total	Ağrı TRA21
3	109	61	48	9	11	-	-	-	-	-	-	2	20	7	13	8	6	City	
-	-	-	-	-	-	1	11	8	3	1	1	-	-	-	-	-	-	Village	
4	154	76	78	10	12	1	15	10	5	1	2	-	-	-	-	-	-	Total	Kars TRA22
4	154	76	78	10	12	-	-	-	-	-	-	-	-	-	-	-	-	City	
-	-	-	-	-	-	1	15	10	5	1	2	-	-	-	-	-	-	Village	
2	58	37	21	5	5	3	44	25	19	3	4	3	73	37	36	16	7	Total	İğdır TRA23
2	58	37	21	5	5	-	-	-	-	-	-	3	73	37	36	16	7	City	
-	-	-	-	-	-	3	44	25	19	3	4	-	-	-	-	-	-	Village	
1	40	16	24	2	2	-	-	-	-	-	-	1	24	10	14	4	3	Total	Ardahan TRA24
1	40	16	24	2	2	-	-	-	-	-	-	1	24	10	14	4	3	City	
-	-	-	-	-	-	-	-	-	-	-	-	-	-	-	-	-	-	Village	

(1) Total of teachers includes permanent teaching staff.

2.2 İstatistiki Bölge Birimleri Sınıflaması 3. düzey resmi - özel ayrımında, yerleşim yerine göre okul öncesi eğitim kurumlarında okul, öğrenci, öğretmen ve derslik sayısı (devam)

[2015/16 Öğretim yılı başı]

İBBS 3. Düzey	Okul/ Sınıf School/ Class- room	Toplam - Total						MEB'e Bağlı Kurumlar (Resmi) Institutions affiliated to the MoNE (Public)					
		Öğrenci - Student					Derslik Classroom	Öğrenci - Student					Derslik Classroom
		Toplam Total	Erkek Male	Kadın Female	Öğretmen ⁽¹⁾ Teacher ⁽¹⁾	Okul/ Sınıf School/ Class- room		Toplam Total	Erkek Male	Kadın Female	Öğretmen ⁽¹⁾ Teacher ⁽¹⁾		
TRB11 Malatya	Toplam	285	12 393	6 479	5 914	719	559	251	11 128	5 791	5 337	607	425
	Şehir	285	12 393	6 479	5 914	719	559	251	11 128	5 791	5 337	607	425
	Köy	-	-	-	-	-	-	-	-	-	-	-	-
TRB12 Elazığ	Toplam	214	8 920	4 765	4 155	512	456	187	7 905	4 188	3 717	394	339
	Şehir	126	7 478	4 018	3 460	454	352	99	6 463	3 441	3 022	336	235
	Köy	88	1 442	747	695	58	104	88	1 442	747	695	58	104
TRB13 Bingöl	Toplam	127	3 980	2 035	1 945	219	212	122	3 813	1 953	1 860	202	198
	Şehir	50	2 786	1 436	1 350	160	129	46	2 641	1 364	1 277	145	117
	Köy	77	1 194	599	595	59	83	76	1 172	589	583	57	81
TRB14 Tunceli	Toplam	25	1 169	601	568	84	64	23	987	502	485	68	51
	Şehir	15	1 024	533	491	76	52	13	842	434	408	60	39
	Köy	10	145	68	77	8	12	10	145	68	77	8	12
TRB21 Van	Toplam	683	21 991	11 274	10 717	1 176	1 116	672	21 415	10 955	10 460	1 128	1 061
	Şehir	683	21 991	11 274	10 717	1 176	1 116	672	21 415	10 955	10 460	1 128	1 061
	Köy	-	-	-	-	-	-	-	-	-	-	-	-
TRB22 Muş	Toplam	288	7 828	4 062	3 766	393	431	285	7 731	4 002	3 729	378	418
	Şehir	73	3 219	1 704	1 515	180	149	71	3 160	1 670	1 490	167	138
	Köy	215	4 609	2 358	2 251	213	282	214	4 571	2 332	2 239	211	280
TRB23 Bitlis	Toplam	245	6 426	3 408	3 018	351	360	242	6 342	3 362	2 980	342	352
	Şehir	86	3 412	1 820	1 592	195	164	83	3 328	1 774	1 554	186	156
	Köy	159	3 014	1 588	1 426	156	196	159	3 014	1 588	1 426	156	196
TRB24 Hakkari	Toplam	148	4 581	2 352	2 229	211	199	146	4 548	2 336	2 212	209	195
	Şehir	54	2 555	1 325	1 230	143	92	52	2 522	1 309	1 213	141	88
	Köy	94	2 026	1 027	999	68	107	94	2 026	1 027	999	68	107
TRC11 Gaziantep	Toplam	517	32 547	17 038	15 509	1 534	1 270	479	30 124	15 763	14 361	1 304	1 071
	Şehir	517	32 547	17 038	15 509	1 534	1 270	479	30 124	15 763	14 361	1 304	1 071
	Köy	-	-	-	-	-	-	-	-	-	-	-	-
TRC12 Adıyaman	Toplam	301	10 316	5 481	4 835	599	467	284	9 745	5 170	4 575	545	410
	Şehir	124	7 662	4 118	3 544	436	284	109	7 111	3 817	3 294	385	229
	Köy	177	2 654	1 363	1 291	163	183	175	2 634	1 353	1 281	160	181
TRC13 Kilis	Toplam	81	2 623	1 393	1 230	128	122	69	2 432	1 291	1 141	109	102
	Şehir	39	2 035	1 098	937	95	70	33	1 909	1 022	887	82	56
	Köy	42	588	295	293	33	52	36	523	269	254	27	46
TRC21 Şanlıurfa	Toplam	913	37 703	19 656	18 047	1 918	1 563	877	36 814	19 153	17 661	1 796	1 470
	Şehir	913	37 703	19 656	18 047	1 918	1 563	877	36 814	19 153	17 661	1 796	1 470
	Köy	-	-	-	-	-	-	-	-	-	-	-	-
TRC22 Diyarbakır	Toplam	818	29 238	15 446	13 792	1 365	1 282	779	27 896	14 721	13 175	1 280	1 162
	Şehir	818	29 238	15 446	13 792	1 365	1 282	779	27 896	14 721	13 175	1 280	1 162
	Köy	-	-	-	-	-	-	-	-	-	-	-	-
TRC31 Mardin	Toplam	440	13 435	7 005	6 430	650	641	427	13 099	6 832	6 267	619	603
	Şehir	440	13 435	7 005	6 430	650	641	427	13 099	6 832	6 267	619	603
	Köy	-	-	-	-	-	-	-	-	-	-	-	-
TRC32 Batman	Toplam	278	9 474	4 991	4 483	589	497	265	8 920	4 688	4 232	541	450
	Şehir	107	6 949	3 708	3 241	434	297	94	6 395	3 405	2 990	386	250
	Köy	171	2 525	1 283	1 242	155	200	171	2 525	1 283	1 242	155	200
TRC33 Şırnak	Toplam	254	7 990	4 191	3 799	451	376	248	7 887	4 139	3 748	440	365
	Şehir	77	3 983	2 119	1 864	233	179	71	3 880	2 067	1 813	222	168
	Köy	177	4 007	2 072	1 935	218	197	177	4 007	2 072	1 935	218	197
TRC34 Siirt	Toplam	221	7 705	4 010	3 695	369	349	217	7 535	3 919	3 616	351	333
	Şehir	68	4 536	2 400	2 136	228	154	64	4 366	2 309	2 057	210	138
	Köy	153	3 169	1 610	1 559	141	195	153	3 169	1 610	1 559	141	195

(1) Toplam öğretmen, kadrolu öğretmenleri kapsar.

2.2 Number of schools, students, teachers and classrooms in public and private pre- primary education institutions by settlement place according to Statistical Regions Level 3 (continued)

[Beginning of the educational year 2015/16]

MEB'e Bağlı Kurumlar (Özel) Institutions affiliated to the MoNE (Private)						MEB Dışı Kurumlar (Resmi) Institutions other than MoNE (Public)						MEB Dışı Kurumlar (Özel) Institutions other than MoNE (Private)						SR Level 3	
Okul/ Sınıf School/ Class- room	Öğrenci - Student					Okul/ Sınıf School/ Class- room	Öğrenci - Student					Okul/ Sınıf School/ Class- room	Öğrenci - Student						
	Toplam Total	Erkek Male	Kadın Female	Öğretmen ⁽¹⁾ Teacher ⁽¹⁾	Derslik Class- room		Toplam Total	Erkek Male	Kadın Female	Öğretmen ⁽¹⁾ Teacher ⁽¹⁾	Derslik Class- room		Toplam Total	Erkek Male	Kadın Female	Öğretmen ⁽¹⁾ Teacher ⁽¹⁾	Derslik Class- room		
22	957	510	447	70	98	2	26	15	11	2	4	10	282	163	119	40	32	Total	Malatya TRB11
22	957	510	447	70	98	2	26	15	11	2	4	10	282	163	119	40	32	City	
-	-	-	-	-	-	-	-	-	-	-	-	-	-	-	-	-	-	Village	
13	723	405	318	81	83	1	13	5	8	1	2	13	279	167	112	36	32	Total	Elazığ TRB12
13	723	405	318	81	83	1	13	5	8	1	2	13	279	167	112	36	32	City	
-	-	-	-	-	-	-	-	-	-	-	-	-	-	-	-	-	-	Village	
2	57	27	30	4	2	1	22	10	12	2	2	2	88	45	43	11	10	Total	Bingöl TRB13
2	57	27	30	4	2	-	-	-	-	-	-	2	88	45	43	11	10	City	
-	-	-	-	-	-	1	22	10	12	2	2	-	-	-	-	-	-	Village	
1	70	39	31	6	6	-	-	-	-	-	-	1	112	60	52	10	7	Total	Tunceli TRB14
1	70	39	31	6	6	-	-	-	-	-	-	1	112	60	52	10	7	City	
-	-	-	-	-	-	-	-	-	-	-	-	-	-	-	-	-	-	Village	
7	299	169	130	17	32	-	-	-	-	-	-	4	277	150	127	31	23	Total	Van TRB21
7	299	169	130	17	32	-	-	-	-	-	-	4	277	150	127	31	23	City	
-	-	-	-	-	-	-	-	-	-	-	-	-	-	-	-	-	-	Village	
1	38	26	12	2	2	-	-	-	-	-	-	2	59	34	25	13	11	Total	Muş TRB22
-	-	-	-	-	-	-	-	-	-	-	-	2	59	34	25	13	11	City	
1	38	26	12	2	2	-	-	-	-	-	-	-	-	-	-	-	-	Village	
2	73	42	31	8	7	1	11	4	7	1	1	-	-	-	-	-	-	Total	Bitlis TRB23
2	73	42	31	8	7	1	11	4	7	1	1	-	-	-	-	-	-	City	
-	-	-	-	-	-	-	-	-	-	-	-	-	-	-	-	-	-	Village	
2	33	16	17	2	4	-	-	-	-	-	-	-	-	-	-	-	-	Total	Hakkari TRB24
2	33	16	17	2	4	-	-	-	-	-	-	-	-	-	-	-	-	City	
-	-	-	-	-	-	-	-	-	-	-	-	-	-	-	-	-	-	Village	
20	1213	624	589	79	100	5	290	150	140	27	19	13	920	501	419	124	80	Total	Gaziantep TRC11
20	1213	624	589	79	100	5	290	150	140	27	19	13	920	501	419	124	80	City	
-	-	-	-	-	-	-	-	-	-	-	-	-	-	-	-	-	-	Village	
4	253	129	124	16	21	4	79	44	35	5	5	9	239	138	101	33	31	Total	Adıyaman TRC12
4	253	129	124	16	21	2	59	34	25	2	3	9	239	138	101	33	31	City	
-	-	-	-	-	-	2	20	10	10	3	2	-	-	-	-	-	-	Village	
3	65	42	23	4	8	6	65	26	39	6	6	3	61	34	27	9	6	Total	Kilis TRC13
3	65	42	23	4	8	-	-	-	-	-	-	3	61	34	27	9	6	City	
-	-	-	-	-	-	6	65	26	39	6	6	-	-	-	-	-	-	Village	
6	211	119	92	31	18	7	88	53	35	8	8	23	590	331	259	83	67	Total	Şanlıurfa TRC21
6	211	119	92	31	18	7	88	53	35	8	8	23	590	331	259	83	67	City	
-	-	-	-	-	-	-	-	-	-	-	-	-	-	-	-	-	-	Village	
23	1040	567	473	50	94	10	181	85	96	12	12	6	121	73	48	23	14	Total	Diyarbakır TRC22
23	1040	567	473	50	94	10	181	85	96	12	12	6	121	73	48	23	14	City	
-	-	-	-	-	-	-	-	-	-	-	-	-	-	-	-	-	-	Village	
5	202	106	96	9	19	1	7	4	3	4	1	7	127	63	64	18	18	Total	Mardin TRC31
5	202	106	96	9	19	1	7	4	3	4	1	7	127	63	64	18	18	City	
-	-	-	-	-	-	-	-	-	-	-	-	-	-	-	-	-	-	Village	
9	534	293	241	42	42	-	-	-	-	-	-	4	20	10	10	6	5	Total	Batman TRC32
9	534	293	241	42	42	-	-	-	-	-	-	4	20	10	10	6	5	City	
-	-	-	-	-	-	-	-	-	-	-	-	-	-	-	-	-	-	Village	
5	86	43	43	8	9	-	-	-	-	-	-	1	17	9	8	3	2	Total	Şırnak TRC33
5	86	43	43	8	9	-	-	-	-	-	-	1	17	9	8	3	2	City	
-	-	-	-	-	-	-	-	-	-	-	-	-	-	-	-	-	-	Village	
2	149	76	73	8	9	-	-	-	-	-	-	2	21	15	6	10	7	Total	Siirt TRC34
2	149	76	73	8	9	-	-	-	-	-	-	2	21	15	6	10	7	City	
-	-	-	-	-	-	-	-	-	-	-	-	-	-	-	-	-	-	Village	

(1) Total of teachers includes permanent teaching staff.

2.3 İstatistiki Bölge Birimleri Sınıflaması 3. düzey, yerleşim yerine göre okul öncesi eğitim kurumlarında okul, şube, öğrenci ve öğretmen sayısı

Number of schools, divisions, students and teachers in pre-primary education institutions by settlement place according to Statistical Regions Level 3

[2015/16 Öğretim yılı başı - Beginning of the educational year 2015/16]

İBBS 3. Düzey SR Level 3	Okul/ Sınıf School/ Classroom	Şube Division	Toplam - Total			Doğum Yılları - Year of Birth						Öğretmen ⁽¹⁾ Teacher ⁽¹⁾			
			Toplam Total	Öğrenci - Student		2012		2011		2010		Toplam Total	Erkek Male	Kadın Female	
				Erkek Male	Kadın Female	Erkek Male	Kadın Female	Erkek Male	Kadın Female						
TR Türkiye	Toplam - Total	27 793	71 003	1 209 106	633 349	575 757	58 275	55 935	212 796	200 924	362 278	318 898	72 228	3 871	68 357
TR Turkey	Şehir - City	23 508	65 873	1 135 375	595 325	540 050	55 139	52 586	196 451	184 847	343 735	302 617	67 918	3 391	64 527
	Köy - Village	4 285	5 130	73 731	38 024	35 707	3 136	3 349	16 345	16 077	18 543	16 281	4 310	480	3 830
TR100 İstanbul	Toplam - Total	3 161	11 237	179 384	94 987	84 397	9 281	8 678	31 544	28 996	54 162	46 723	11 236	310	10 926
	Şehir - City	3 161	11 237	179 384	94 987	84 397	9 281	8 678	31 544	28 996	54 162	46 723	11 236	310	10 926
	Köy - Village	-	-	-	-	-	-	-	-	-	-	-	-	-	-
TR211 Tekirdağ	Toplam - Total	260	854	14 490	7 557	6 933	761	731	2 237	2 094	4 559	4 108	800	28	772
	Şehir - City	260	854	14 490	7 557	6 933	761	731	2 237	2 094	4 559	4 108	800	28	772
	Köy - Village	-	-	-	-	-	-	-	-	-	-	-	-	-	-
TR212 Edirne	Toplam - Total	134	317	5 778	3 019	2 759	359	361	944	857	1 716	1 541	310	5	305
	Şehir - City	93	268	5 069	2 632	2 437	331	332	833	766	1 468	1 339	273	3	270
	Köy - Village	41	49	709	387	322	28	29	111	91	248	202	37	2	35
TR213 Kırklareli	Toplam - Total	116	262	4 721	2 427	2 294	297	254	745	672	1 385	1 368	217	6	211
	Şehir - City	78	219	4 136	2 128	2 008	268	238	653	579	1 207	1 191	195	5	190
	Köy - Village	38	43	585	299	286	29	16	92	93	178	177	22	1	21
TR221 Balıkesir	Toplam - Total	417	966	15 483	8 136	7 347	856	798	2 388	2 259	4 892	4 290	1 019	37	982
	Şehir - City	417	966	15 483	8 136	7 347	856	798	2 388	2 259	4 892	4 290	1 019	37	982
	Köy - Village	-	-	-	-	-	-	-	-	-	-	-	-	-	-
TR222 Çanakkale	Toplam - Total	158	405	6 913	3 555	3 358	406	425	1 028	967	2 121	1 966	460	9	451
	Şehir - City	86	301	5 392	2 767	2 625	351	370	811	750	1 605	1 505	359	5	354
	Köy - Village	72	104	1 521	788	733	55	55	217	217	516	461	101	4	97
TR310 İzmir	Toplam - Total	1 235	3 589	59 644	30 937	28 707	3 510	3 383	10 014	9 411	17 413	15 913	3 837	94	3 743
	Şehir - City	1 235	3 589	59 644	30 937	28 707	3 510	3 383	10 014	9 411	17 413	15 913	3 837	94	3 743
	Köy - Village	-	-	-	-	-	-	-	-	-	-	-	-	-	-
TR321 Aydın	Toplam - Total	401	967	16 400	8 468	7 932	1 015	965	2 657	2 476	4 796	4 491	1 042	34	1 008
	Şehir - City	401	967	16 400	8 468	7 932	1 015	965	2 657	2 476	4 796	4 491	1 042	34	1 008
	Köy - Village	-	-	-	-	-	-	-	-	-	-	-	-	-	-
TR322 Denizli	Toplam - Total	401	1 083	17 338	8 928	8 410	916	943	2 473	2 486	5 539	4 981	1 242	54	1 188
	Şehir - City	401	1 083	17 338	8 928	8 410	916	943	2 473	2 486	5 539	4 981	1 242	54	1 188
	Köy - Village	-	-	-	-	-	-	-	-	-	-	-	-	-	-
TR323 Muğla	Toplam - Total	397	903	14 498	7 571	6 927	785	685	2 025	1 977	4 761	4 265	991	20	971
	Şehir - City	397	903	14 498	7 571	6 927	785	685	2 025	1 977	4 761	4 265	991	20	971
	Köy - Village	-	-	-	-	-	-	-	-	-	-	-	-	-	-
TR331 Manisa	Toplam - Total	493	1 165	19 856	10 385	9 471	835	765	2 986	2 806	6 564	5 900	1 180	48	1 132
	Şehir - City	493	1 165	19 856	10 385	9 471	835	765	2 986	2 806	6 564	5 900	1 180	48	1 132
	Köy - Village	-	-	-	-	-	-	-	-	-	-	-	-	-	-
TR332 Afyonkarahisar	Toplam - Total	376	680	10 672	5 546	5 126	401	374	1 653	1 619	3 492	3 133	697	36	661
	Şehir - City	168	408	6 802	3 553	3 249	303	280	968	920	2 282	2 049	455	16	439
	Köy - Village	208	272	3 870	1 993	1 877	98	94	685	699	1 210	1 084	242	20	222
TR333 Kütahya	Toplam - Total	240	484	8 258	4 260	3 998	473	431	1 329	1 263	2 458	2 304	501	20	481
	Şehir - City	136	368	6 632	3 436	3 196	405	345	1 016	974	2 015	1 877	401	16	385
	Köy - Village	104	116	1 626	824	802	68	86	313	289	443	427	100	4	96
TR334 Uşak	Toplam - Total	134	295	4 990	2 624	2 366	172	148	665	659	1 787	1 559	316	16	300
	Şehir - City	75	232	4 142	2 153	1 989	147	130	535	546	1 471	1 313	261	11	250
	Köy - Village	59	63	848	471	377	25	18	130	113	316	246	55	5	50
TR411 Bursa	Toplam - Total	723	2 526	43 359	22 939	20 420	1 911	1 796	7 266	6 694	13 762	11 930	2 387	45	2 342
	Şehir - City	723	2 526	43 359	22 939	20 420	1 911	1 796	7 266	6 694	13 762	11 930	2 387	45	2 342
	Köy - Village	-	-	-	-	-	-	-	-	-	-	-	-	-	-
TR412 Eskişehir	Toplam - Total	205	684	11 480	6 122	5 358	725	631	1 810	1 572	3 587	3 155	775	26	749
	Şehir - City	205	684	11 480	6 122	5 358	725	631	1 810	1 572	3 587	3 155	775	26	749
	Köy - Village	-	-	-	-	-	-	-	-	-	-	-	-	-	-
TR413 Bilecik	Toplam - Total	67	193	3 397	1 740	1 657	164	169	520	535	1 056	953	191	8	183
	Şehir - City	51	162	3 044	1 571	1 473	163	167	434	450	974	856	159	6	153
	Köy - Village	16	31	353	169	184	1	2	86	85	82	97	32	2	30
TR421 Kocaeli	Toplam - Total	597	1 798	32 005	16 847	15 158	1 271	1 300	5 742	5 261	9 834	8 597	1 823	39	1 784
	Şehir - City	597	1 798	32 005	16 847	15 158	1 271	1 300	5 742	5 261	9 834	8 597	1 823	39	1 784
	Köy - Village	-	-	-	-	-	-	-	-	-	-	-	-	-	-
TR422 Sakarya	Toplam - Total	364	868	13 921	7 348	6 573	638	597	2 573	2 440	4 137	3 536	831	28	803
	Şehir - City	364	868	13 921	7 348	6 573	638	597	2 573	2 440	4 137	3 536	831	28	803
	Köy - Village	-	-	-	-	-	-	-	-	-	-	-	-	-	-
TR423 Düzce	Toplam - Total	165	378	5 555	2 865	2 690	371	326	960	973	1 534	1 391	375	14	361
	Şehir - City	90	282	4 208	2 172	2 036	318	275	711	705	1 143	1 056	296	8	288
	Köy - Village	75	96	1 347	693	654	53	51	249	268	391	335	79	6	73
TR424 Bolu	Toplam - Total	86	264	4 107	2 157	1 950	221	240	701	661	1 235	1 049	287	12	275
	Şehir - City	63	221	3 569	1 879	1 690	201	215	605	558	1 073	917	246	9	237
	Köy - Village	23	43	538	278	260	20	25	96	103	162	132	41	3	38

(1) Kadrolu öğretmenleri kapsar.

(1) Includes permanent teaching staff

2.3 İstatistik Bölge Birimleri Sınıflaması 3. düzey, yerleşim yerine göre okul öncesi eğitim kurumlarında okul, şube, öğrenci ve öğretmen sayısı (devam)

Number of schools, divisions, students and teachers in pre-primary education institutions by settlement place according to Statistical Regions Level 3 (continued)

[2015/16 Öğretim yılı başı - Beginning of the educational year 2015/16]

İBBS 3. Düzey SR Level 3	Okul/ Sınıf School/ Classroom	Şube Division	Toplam - Total			Doğum Yılları - Year of Birth						Öğretmen ⁽¹⁾ Teacher ⁽¹⁾			
			Öğrenci - Student			2012		2011		2010		Toplam Total	Erkek Male	Kadın Female	
			Toplam Total	Erkek Male	Kadın Female	Erkek Male	Kadın Female	Erkek Male	Kadın Female	Erkek Male	Kadın Female				
TR425 Yalova	Toplam - Total	84	234	3 693	1 949	1 744	209	176	648	601	1 092	967	223	4	219
	Şehir - City	55	188	2 968	1 564	1 404	181	157	523	474	860	773	185	4	181
	Köy - Village	29	46	725	385	340	28	19	125	127	232	194	38	-	38
TR510 Ankara	Toplam - Total	1 308	4 581	73 254	38 478	34 776	3 911	3 652	11 343	10 480	23 224	20 644	5 510	64	5 446
	Şehir - City	1 308	4 581	73 254	38 478	34 776	3 911	3 652	11 343	10 480	23 224	20 644	5 510	64	5 446
	Köy - Village	-	-	-	-	-	-	-	-	-	-	-	-	-	-
TR521 Konya	Toplam - Total	837	1 829	32 272	16 812	15 460	990	994	4 897	4 934	10 925	9 532	2 009	99	1 910
	Şehir - City	837	1 829	32 272	16 812	15 460	990	994	4 897	4 934	10 925	9 532	2 009	99	1 910
	Köy - Village	-	-	-	-	-	-	-	-	-	-	-	-	-	-
TR522 Karaman	Toplam - Total	109	248	4 156	2 199	1 957	151	145	675	601	1 373	1 211	275	21	254
	Şehir - City	66	188	3 346	1 788	1 558	127	118	518	435	1 143	1 005	218	14	204
	Köy - Village	43	60	810	411	399	24	27	157	166	230	206	57	7	50
TR611 Antalya	Toplam - Total	821	2 620	45 474	23 704	21 770	2 652	2 541	6 854	6 607	14 198	12 622	2 817	93	2 724
	Şehir - City	821	2 620	45 474	23 704	21 770	2 652	2 541	6 854	6 607	14 198	12 622	2 817	93	2 724
	Köy - Village	-	-	-	-	-	-	-	-	-	-	-	-	-	-
TR612 Isparta	Toplam - Total	197	439	6 899	3 551	3 348	374	379	1 015	969	2 162	2 000	485	23	462
	Şehir - City	110	340	5 645	2 896	2 749	314	320	788	760	1 794	1 669	388	15	373
	Köy - Village	87	99	1 254	655	599	60	59	227	209	368	331	97	8	89
TR613 Burdur	Toplam - Total	127	259	4 299	2 254	2 045	212	205	604	583	1 438	1 257	279	14	265
	Şehir - City	67	188	3 368	1 761	1 607	169	175	466	436	1 126	996	206	11	195
	Köy - Village	60	71	931	493	438	43	30	138	147	312	261	73	3	70
TR621 Adana	Toplam - Total	638	1 835	34 955	18 444	16 511	2 007	1 759	5 723	5 384	10 714	9 368	1 918	119	1 799
	Şehir - City	638	1 835	34 955	18 444	16 511	2 007	1 759	5 723	5 384	10 714	9 368	1 918	119	1 799
	Köy - Village	-	-	-	-	-	-	-	-	-	-	-	-	-	-
TR622 Mersin	Toplam - Total	589	1 767	35 749	18 692	17 057	1 907	1 797	6 244	5 786	10 541	9 474	1 836	79	1 757
	Şehir - City	589	1 767	35 749	18 692	17 057	1 907	1 797	6 244	5 786	10 541	9 474	1 836	79	1 757
	Köy - Village	-	-	-	-	-	-	-	-	-	-	-	-	-	-
TR631 Hatay	Toplam - Total	669	1 738	33 458	17 394	16 064	1 176	1 093	5 809	5 456	10 409	9 515	1 494	108	1 386
	Şehir - City	669	1 738	33 458	17 394	16 064	1 176	1 093	5 809	5 456	10 409	9 515	1 494	108	1 386
	Köy - Village	-	-	-	-	-	-	-	-	-	-	-	-	-	-
TR632 K.Maraş	Toplam - Total	451	958	18 140	9 527	8 613	528	512	2 679	2 585	6 320	5 516	932	131	801
	Şehir - City	451	958	18 140	9 527	8 613	528	512	2 679	2 585	6 320	5 516	932	131	801
	Köy - Village	-	-	-	-	-	-	-	-	-	-	-	-	-	-
TR633 Osmaniye	Toplam - Total	214	514	9 258	4 894	4 364	256	247	1 084	1 031	3 554	3 086	538	51	487
	Şehir - City	123	408	7 642	4 077	3 565	235	233	908	819	2 934	2 513	436	40	396
	Köy - Village	91	106	1 616	817	799	21	14	176	212	620	573	102	11	91
TR711 Kırıkkale	Toplam - Total	93	234	3 437	1 800	1 637	116	115	534	470	1 150	1 052	227	9	218
	Şehir - City	80	217	3 260	1 708	1 552	108	110	486	442	1 114	1 000	213	8	205
	Köy - Village	13	17	177	92	85	8	5	48	28	36	52	14	1	13
TR712 Aksaray	Toplam - Total	208	382	6 593	3 343	3 250	263	241	982	1 055	2 098	1 954	401	23	378
	Şehir - City	95	261	4 773	2 440	2 333	226	206	696	700	1 518	1 427	285	13	272
	Köy - Village	113	121	1 820	903	917	37	35	286	355	580	527	116	10	106
TR713 Niğde	Toplam - Total	174	328	5 542	2 867	2 675	142	143	828	846	1 897	1 686	336	24	312
	Şehir - City	71	200	3 375	1 743	1 632	110	110	453	447	1 180	1 075	213	15	198
	Köy - Village	103	128	2 167	1 124	1 043	32	33	375	399	717	611	123	9	114
TR714 Nevşehir	Toplam - Total	164	325	5 789	3 052	2 737	299	275	1 073	1 007	1 680	1 455	354	20	334
	Şehir - City	82	220	3 977	2 091	1 886	249	220	662	618	1 180	1 048	255	13	242
	Köy - Village	82	105	1 812	961	851	50	55	411	389	500	407	99	7	92
TR715 Kırşehir	Toplam - Total	86	207	3 339	1 727	1 612	108	124	475	452	1 144	1 036	258	15	243
	Şehir - City	60	177	2 980	1 546	1 434	91	99	416	382	1 039	953	224	10	214
	Köy - Village	26	30	359	181	178	17	25	59	70	105	83	34	5	29
TR721 Kayseri	Toplam - Total	427	1 222	20 563	10 688	9 875	616	575	3 063	3 039	7 009	6 261	1 277	58	1 219
	Şehir - City	427	1 222	20 563	10 688	9 875	616	575	3 063	3 039	7 009	6 261	1 277	58	1 219
	Köy - Village	-	-	-	-	-	-	-	-	-	-	-	-	-	-
TR722 Sivas	Toplam - Total	237	490	7 962	4 208	3 754	337	315	1 394	1 338	2 477	2 101	424	30	394
	Şehir - City	135	382	6 583	3 512	3 071	279	243	1 084	1 028	2 149	1 800	347	23	324
	Köy - Village	102	108	1 379	696	683	58	72	310	310	328	301	77	7	70
TR723 Yozgat	Toplam - Total	192	331	5 380	2 748	2 632	150	201	893	861	1 705	1 570	340	21	319
	Şehir - City	99	234	4 159	2 114	2 045	125	157	613	586	1 376	1 302	258	13	245
	Köy - Village	93	97	1 221	634	587	25	44	280	275	329	268	82	8	74
TR811 Zonguldak	Toplam - Total	221	430	7 029	3 755	3 274	306	260	1 035	885	2 414	2 129	419	19	400
	Şehir - City	114	300	5 185	2 765	2 420	252	212	741	620	1 772	1 588	303	4	299
	Köy - Village	107	130	1 844	990	854	54	48	294	265	642	541	116	15	101
TR812 Karabük	Toplam - Total	82	190	2 905	1 511	1 394	130	124	478	443	903	827	206	5	201
	Şehir - City	62	166	2 607	1 363	1 244	120	118	411	367	832	759	181	5	176
	Köy - Village	20	24	298	148	150	10	6	67	76	71	68	25	-	25

(1) Kadrolu öğretmenleri kapsar.

(1) Includes permanent teaching staff

2.3 İstatistiki Bölge Birimleri Sınıflaması 3. düzey, yerleşim yerine göre okul öncesi eğitim kurumlarında okul, şube, öğrenci ve öğretmen sayısı (devam)

Number of schools, divisions, students and teachers in pre-primary education institutions by settlement place according to Statistical Regions Level 3 (continued)

[2015/16 Öğretim yılı başı - Beginning of the educational year 2015/16]

İBBS 3. Düzey SR Level 3	Okul/ Sınıf School/ Classroom	Şube Division	Toplam - Total			Doğum Yılları - Year of Birth						Öğretmen ⁽¹⁾ Teacher ⁽¹⁾			
			Öğrenci - Student			2012		2011		2010		Toplam Total	Erkek Male	Kadın Female	
			Toplam Total	Erkek Male	Kadın Female	Erkek Male	Kadın Female	Erkek Male	Kadın Female	Erkek Male	Kadın Female				
TR813 Bartın	Toplam - Total	85	149	2 449	1 285	1 164	121	117	379	389	785	658	158	3	155
	Şehir - City	30	85	1 543	826	717	97	90	217	218	512	409	98	3	95
	Köy - Village	55	64	906	459	447	24	27	162	171	273	249	60	-	60
TR821 Kastamonu	Toplam - Total	123	263	4 366	2 288	2 078	231	224	756	713	1 301	1 141	298	12	286
	Şehir - City	83	218	3 788	1 998	1 790	196	186	630	590	1 172	1 014	253	10	243
	Köy - Village	40	45	578	290	288	35	38	126	123	129	127	45	2	43
TR822 Çankırı	Toplam - Total	62	156	2 627	1 333	1 294	163	156	414	435	756	703	162	9	153
	Şehir - City	50	143	2 462	1 240	1 222	150	144	375	407	715	671	150	8	142
	Köy - Village	12	13	165	93	72	13	12	39	28	41	32	12	1	11
TR823 Sinop	Toplam - Total	69	177	2 627	1 365	1 262	146	139	450	442	769	681	207	12	195
	Şehir - City	51	151	2 269	1 177	1 092	131	131	370	374	676	587	177	12	165
	Köy - Village	18	26	358	188	170	15	8	80	68	93	94	30	-	30
TR831 Samsun	Toplam - Total	546	1 210	19 727	10 313	9 414	1 014	982	3 665	3 436	5 634	4 996	1 384	46	1 338
	Şehir - City	546	1 210	19 727	10 313	9 414	1 014	982	3 665	3 436	5 634	4 996	1 384	46	1 338
	Köy - Village	-	-	-	-	-	-	-	-	-	-	-	-	-	-
TR832 Tokat	Toplam - Total	342	617	10 932	5 702	5 230	693	736	2 126	1 947	2 883	2 547	563	27	536
	Şehir - City	145	400	7 909	4 148	3 761	461	492	1 422	1 306	2 265	1 963	405	10	395
	Köy - Village	197	217	3 023	1 554	1 469	232	244	704	641	618	584	158	17	141
TR833 Çorum	Toplam - Total	198	433	7 394	3 929	3 465	419	358	1 195	1 110	2 315	1 997	459	13	446
	Şehir - City	116	350	6 345	3 376	2 969	346	298	970	897	2 060	1 774	376	11	365
	Köy - Village	82	83	1 049	553	496	73	60	225	213	255	223	83	2	81
TR834 Amasya	Toplam - Total	158	361	5 430	2 842	2 588	329	302	1 029	889	1 484	1 397	374	16	358
	Şehir - City	95	291	4 523	2 359	2 164	278	253	812	709	1 269	1 202	311	14	297
	Köy - Village	63	70	907	483	424	51	49	217	180	215	195	63	2	61
TR901 Trabzon	Toplam - Total	293	732	12 834	6 816	6 018	632	619	2 474	2 192	3 710	3 207	741	37	704
	Şehir - City	293	732	12 834	6 816	6 018	632	619	2 474	2 192	3 710	3 207	741	37	704
	Köy - Village	-	-	-	-	-	-	-	-	-	-	-	-	-	-
TR902 Ordu	Toplam - Total	253	575	9 901	5 223	4 678	409	371	1 688	1 583	3 126	2 724	627	32	595
	Şehir - City	253	575	9 901	5 223	4 678	409	371	1 688	1 583	3 126	2 724	627	32	595
	Köy - Village	-	-	-	-	-	-	-	-	-	-	-	-	-	-
TR903 Giresun	Toplam - Total	183	379	6 778	3 463	3 315	461	448	1 238	1 236	1 764	1 631	381	26	355
	Şehir - City	98	286	5 434	2 788	2 646	386	384	937	907	1 465	1 355	300	18	282
	Köy - Village	85	93	1 344	675	669	75	64	301	329	299	276	81	8	73
TR904 Rize	Toplam - Total	125	319	4 793	2 516	2 277	251	235	910	833	1 355	1 209	309	12	297
	Şehir - City	73	241	3 777	1 999	1 778	233	208	672	605	1 094	965	237	9	228
	Köy - Village	52	78	1 016	517	499	18	27	238	228	261	244	72	3	69
TR905 Artvin	Toplam - Total	68	134	2 169	1 143	1 026	120	128	425	370	598	528	133	5	128
	Şehir - City	43	106	1 781	940	841	110	113	343	283	487	445	116	4	112
	Köy - Village	25	28	388	203	185	10	15	82	87	111	83	17	1	16
TR906 Gümüşhane	Toplam - Total	50	94	1 506	788	718	89	86	299	274	400	358	87	8	79
	Şehir - City	24	63	1 149	616	533	78	66	216	186	322	281	65	5	60
	Köy - Village	26	31	357	172	185	11	20	83	88	78	77	22	3	19
TRA11 Erzurum	Toplam - Total	395	667	11 027	5 749	5 278	555	540	2 237	2 159	2 957	2 579	620	49	571
	Şehir - City	395	667	11 027	5 749	5 278	555	540	2 237	2 159	2 957	2 579	620	49	571
	Köy - Village	-	-	-	-	-	-	-	-	-	-	-	-	-	-
TRA12 Erzincan	Toplam - Total	111	211	3 618	1 900	1 718	228	227	691	625	981	866	209	7	202
	Şehir - City	57	150	2 773	1 453	1 320	202	195	510	455	741	670	159	4	155
	Köy - Village	54	61	845	447	398	26	32	181	170	240	196	50	3	47
TRA13 Bayburt	Toplam - Total	41	72	1 095	589	506	94	79	209	169	286	258	56	2	54
	Şehir - City	21	49	823	437	386	86	73	141	121	210	192	42	2	40
	Köy - Village	20	23	272	152	120	8	6	68	48	76	66	14	-	14
TRA21 Ağrı	Toplam - Total	369	552	9 354	4 911	4 443	432	469	2 287	2 188	2 192	1 786	551	102	449
	Şehir - City	100	252	4 796	2 539	2 257	222	241	1 046	1 007	1 271	1 009	264	45	219
	Köy - Village	269	300	4 558	2 372	2 186	210	228	1 241	1 181	921	777	287	57	230
TRA22 Kars	Toplam - Total	240	335	4 864	2 484	2 380	254	271	1 009	1 021	1 221	1 088	291	32	259
	Şehir - City	49	130	2 156	1 082	1 074	135	132	343	375	604	567	126	5	121
	Köy - Village	191	205	2 708	1 402	1 306	119	139	666	646	617	521	165	27	138
TRA23 Iğdır	Toplam - Total	114	197	3 501	1 783	1 718	166	163	756	776	861	779	186	17	169
	Şehir - City	38	106	2 052	1 050	1 002	112	106	396	412	542	484	108	7	101
	Köy - Village	76	91	1 449	733	716	54	57	360	364	319	295	78	10	68
TRA24 Ardahan	Toplam - Total	72	96	1 400	725	675	86	91	318	294	321	290	89	9	80
	Şehir - City	20	44	775	396	379	58	64	149	135	189	180	50	3	47
	Köy - Village	52	52	625	329	296	28	27	169	159	132	110	39	6	33
TRB11 Malatya	Toplam - Total	285	693	12 393	6 479	5 914	556	490	2 025	1 969	3 898	3 455	719	63	656
	Şehir - City	285	693	12 393	6 479	5 914	556	490	2 025	1 969	3 898	3 455	719	63	656
	Köy - Village	-	-	-	-	-	-	-	-	-	-	-	-	-	-

(1) Kadrolu öğretmenleri kapsar.

(1) Includes permanent teaching staff

2.3 İstatistiki Bölge Birimleri Sınıflaması 3. düzey, yerleşim yerine göre okul öncesi eğitim kurumlarında okul, şube, öğrenci ve öğretmen sayısı (devam)

Number of schools, divisions, students and teachers in pre-primary education institutions by settlement place according to Statistical Regions Level 3 (continued)

[2015/16 Öğretim yılı başı - Beginning of the educational year 2015/16]

İBBS 3. Düzey SR Level 3	Okul/ Sınıf School/ Classroom	Şube Division	Toplam - Total			Doğum Yılları - Year of Birth						Öğretmen ⁽¹⁾ Teacher ⁽¹⁾			
			Öğrenci - Student			2012		2011		2010		Toplam Total	Erkek Male	Kadın Female	
			Toplam Total	Erkek Male	Kadın Female	Erkek Male	Kadın Female	Erkek Male	Kadın Female	Erkek Male	Kadın Female				
TRB12 Elazığ	Toplam - Total	214	517	8 920	4 765	4 155	421	371	1 831	1 609	2 513	2 175	512	42	470
	Şehir - City	126	415	7 478	4 018	3 460	358	295	1 490	1 285	2 170	1 880	454	35	419
	Köy - Village	88	102	1 442	747	695	63	76	341	324	343	295	58	7	51
TRB13 Bingöl	Toplam - Total	127	245	3 980	2 035	1 945	123	166	822	789	1 090	990	219	26	193
	Şehir - City	50	162	2 786	1 436	1 350	90	121	505	501	841	728	160	20	140
	Köy - Village	77	83	1 194	599	595	33	45	317	288	249	262	59	6	53
TRB14 Tunceli	Toplam - Total	25	76	1 169	601	568	78	93	238	203	285	272	84	8	76
	Şehir - City	15	64	1 024	533	491	71	84	206	174	256	233	76	7	69
	Köy - Village	10	12	145	68	77	7	9	32	29	29	39	8	1	7
TRB21 Van	Toplam - Total	683	1 252	21 991	11 274	10 717	856	956	5 137	5 233	5 281	4 528	1 176	198	978
	Şehir - City	683	1 252	21 991	11 274	10 717	856	956	5 137	5 233	5 281	4 528	1 176	198	978
	Köy - Village	-	-	-	-	-	-	-	-	-	-	-	-	-	-
TRB22 Muş	Toplam - Total	288	439	7 828	4 062	3 766	308	347	1 807	1 783	1 947	1 636	393	57	336
	Şehir - City	73	176	3 219	1 704	1 515	155	173	641	616	908	726	180	23	157
	Köy - Village	215	263	4 609	2 358	2 251	153	174	1 166	1 167	1 039	910	213	34	179
TRB23 Bitlis	Toplam - Total	245	384	6 426	3 408	3 018	332	314	1 490	1 456	1 586	1 248	351	59	292
	Şehir - City	86	187	3 412	1 820	1 592	174	155	707	681	939	756	195	28	167
	Köy - Village	159	197	3 014	1 588	1 426	158	159	783	775	647	492	156	31	125
TRB24 Hakkari	Toplam - Total	148	276	4 581	2 352	2 229	397	384	1 089	1 102	866	743	211	50	161
	Şehir - City	54	145	2 555	1 325	1 230	197	186	597	617	531	427	143	40	103
	Köy - Village	94	131	2 026	1 027	999	200	198	492	485	335	316	68	10	58
TRC11 Gaziantep	Toplam - Total	517	1 748	32 547	17 038	15 509	987	979	5 615	5 385	10 436	9 145	1 534	119	1 415
	Şehir - City	517	1 748	32 547	17 038	15 509	987	979	5 615	5 385	10 436	9 145	1 534	119	1 415
	Köy - Village	-	-	-	-	-	-	-	-	-	-	-	-	-	-
TRC12 Adıyaman	Toplam - Total	301	600	10 316	5 481	4 835	293	304	1 799	1 710	3 389	2 821	599	72	527
	Şehir - City	124	407	7 662	4 118	3 544	223	210	1 193	1 127	2 702	2 207	436	44	392
	Köy - Village	177	193	2 654	1 363	1 291	70	94	606	583	687	614	163	28	135
TRC13 Kilis	Toplam - Total	81	153	2 623	1 393	1 230	137	124	488	476	768	630	128	10	118
	Şehir - City	39	108	2 035	1 098	937	98	81	361	343	639	513	95	6	89
	Köy - Village	42	45	588	295	293	39	43	127	133	129	117	33	4	29
TRC21 Şanlıurfa	Toplam - Total	913	1 970	37 703	19 656	18 047	1 508	1 564	9 517	8 957	8 631	7 526	1 918	297	1 621
	Şehir - City	913	1 970	37 703	19 656	18 047	1 508	1 564	9 517	8 957	8 631	7 526	1 918	297	1 621
	Köy - Village	-	-	-	-	-	-	-	-	-	-	-	-	-	-
TRC22 Diyarbakır	Toplam - Total	818	1 517	29 238	15 446	13 792	1 301	1 353	6 528	6 207	7 617	6 232	1 365	197	1 168
	Şehir - City	818	1 517	29 238	15 446	13 792	1 301	1 353	6 528	6 207	7 617	6 232	1 365	197	1 168
	Köy - Village	-	-	-	-	-	-	-	-	-	-	-	-	-	-
TRC31 Mardin	Toplam - Total	440	775	13 435	7 005	6 430	620	611	3 160	3 035	3 225	2 784	650	91	559
	Şehir - City	440	775	13 435	7 005	6 430	620	611	3 160	3 035	3 225	2 784	650	91	559
	Köy - Village	-	-	-	-	-	-	-	-	-	-	-	-	-	-
TRC32 Batman	Toplam - Total	278	596	9 474	4 991	4 483	400	417	2 129	2 028	2 462	2 038	589	73	516
	Şehir - City	107	404	6 949	3 708	3 241	246	230	1 462	1 388	2 000	1 623	434	44	390
	Köy - Village	171	192	2 525	1 283	1 242	154	187	667	640	462	415	155	29	126
TRC33 Şırnak	Toplam - Total	254	492	7 990	4 191	3 799	455	454	2 224	2 116	1 512	1 229	451	67	384
	Şehir - City	77	235	3 983	2 119	1 864	236	217	1 066	967	817	680	233	36	197
	Köy - Village	177	257	4 007	2 072	1 935	219	237	1 158	1 149	695	549	218	31	187
TRC34 Siirt	Toplam - Total	221	462	7 705	4 010	3 695	402	394	1 752	1 694	1 856	1 607	369	47	322
	Şehir - City	68	246	4 536	2 400	2 136	208	168	970	900	1 222	1 068	228	28	200
	Köy - Village	153	216	3 169	1 610	1 559	194	226	782	794	634	539	141	19	122

(1) Kadrolu öğretmenleri kapsar.

(1) Includes permanent teaching staff

2.4.a İlkokullarda okul türlerine göre okul, öğrenci, öğretmen ve derslik sayısı

Number of schools, students, teachers and classrooms in primary schools by types of school

[2015/'16 Öğretim yılı - The educational year 2015/'16]

Okul Türü Type of school	Okul/ Kurum School/ Institution	Öğrenci Sayısı Number of Students			Öğretmen Sayısı Number of Teachers			Derslik Classroom
		Toplam Total	Erkek Male	Kadın Female	Toplam Total	Erkek Male	Kadın Female	
İlkokul Primary School	26 522	5 360 703	2 743 694	2 617 009	302 961	122 708	180 253	246 090
İlkokul (Resmi) Primary School (Public)	25 133	5 128 664	2 620 860	2 507 804	277 053	116 843	160 210	223 071
İlkokul (Özel) Primary School (Private)	1 389	232 039	122 834	109 205	25 908	5 865	20 043	23 019
Temel Eğitim Genel Müdürlüğü (İlkokul) (Resmi) General Directorate of Basic Education (Primary School) (Public)	24 773	5 118 482	2 614 523	2 503 959	274 291	115 807	158 484	220 158
İlkokul Primary School	24 773	5 118 482	2 614 523	2 503 959	274 291	115 807	158 484	220 158
Özel Eğitim ve Rehberlik Hizmetleri Genel Müdürlüğü (Resmi) General Directorate of Special Education and Guidance Services (Public)	359	10 141	6 326	3 815	2 762	1 036	1 726	2 909
İlkokul (İşitme Engelliler) Primary School (Hearing-Impaired)	44	863	513	350	268	96	172	361
İlkokul (Görme Engelliler) Primary School (Visually-Impaired)	17	564	322	242	183	54	129	139
İlkokul (Ortopedik Engelliler) Primary School (Orthopedic-Impaired)	3	302	158	144	39	5	34	53
İlkokul (Hafif Düzeyde Zihinsel Engelliler) Primary School (Light Levels of Educable Mentally-Impaired)	36	788	500	288	214	81	133	276
Özel Eğitim Uygulama Merkezi (I. Kademe) Training Center of Special Education (I. Grade)	259	7 624	4 833	2 791	2 058	800	1 258	2 080
Müzik ve Bale İlkokulu (Konservatuar) Music and Ballet Primary School (Conservatory)	1	41	11	30	-	-	-	4
İlkokul (Özel) Primary School (Private)	1 389	232 039	122 834	109 205	25 908	5 865	20 043	23 019
Özel Türk İlkokulu Private Turkish Primary School	1 342	230 818	122 229	108 589	25 400	5 759	19 641	22 588
Özel Özel Eğitim İlkokulu Private Special Education Primary School	22	72	46	26	241	67	174	272
Özel Azınlık İlkokulu Private Minority Primary School	24	1 141	552	589	260	39	221	152
Özel Yabancı İlkokulu Private Foreign Primary School	1	8	7	1	7	-	7	7

2.4.b Ortaokullarda okul türlerine göre okul, öğrenci, öğretmen ve derslik sayısı

Number of schools, students, teachers and classrooms in lower secondary schools by types of school

[2015/16 Öğretim yılı - The educational year 2015/16]

Okul Türü Type of school	Okul/ Kurum School/ Institution	Öğrenci Sayısı Number of Students			Öğretmen Sayısı Number of Teachers			Derslik Classroom
		Toplam Total	Erkek Male	Kadın Female	Toplam Total	Erkek Male	Kadın Female	
Ortaokul								
Lower Secondary School	17 343	5 211 506	2 635 412	2 576 094	322 680	146 232	176 448	164 943
Açıköğretim Ortaokulu								
Open Lower Secondary School	1	338 075	126 193	211 882	-	-	-	-
Ortaokul (Resmi)								
Lower Secondary School (Public)	15 787	4 595 342	2 358 986	2 236 356	291 392	134 250	157 142	147 626
Ortaokul (Özel)								
Lower Secondary School (Private)	1 555	278 089	150 233	127 856	31 288	11 982	19 306	17 317
Temel Eğitim Genel Müdürlüğü (Ortaokul) (Resmi)								
General Directorate of Basic Education (Lower Secondary School) (Public)	13 454	4 059 217	2 101 431	1 957 786	264 093	121 038	143 055	130 517
Ortaokul								
Lower Secondary School	13 113	3 964 762	2 052 647	1 912 115	256 941	116 648	140 293	124 811
Yatılı Bölge Ortaokulu								
Regional Boarding Lower Secondary School	341	94 455	48 784	45 671	7 152	4 390	2 762	5 706
Din Öğretimi Genel Müdürlüğü (Ortaokul) (Resmi)								
General Directorate of Religious Education (Lower Secondary School) (Public)	1 961	524 295	250 241	274 054	23 834	11 541	12 293	15 792
İmam Hatip Ortaokulu								
Imams and Preachers Lower Secondary School	1 622	458 997	221 353	237 644	23 834	11 541	12 293	15 792
İmam Hatip Lisesi Bünyesinde İmam Hatip Ortaokulu								
Imams and Preachers Lower Secondary School physically dependent to Imams and Preachers Upper Secondary School	339	65 298	28 888	36 410	-	-	-	-
Özel Eğitim ve Rehberlik Hizmetleri Genel Müdürlüğü (Resmi)								
General Directorate of Special Education and Guidance Services (Public)	361	11 125	7 125	4 000	3 465	1 671	1 794	1 209
Ortaokul (İşitme Engelliler)								
Lower Secondary School (Hearing-Impaired)	44	1 771	1 058	713	632	355	277	302
Ortaokul (Görme Engelliler)								
Lower Secondary School (Visually-Impaired)	17	678	406	272	259	160	99	173
Ortaokul (Ortopedik Engelliler)								
Lower Secondary School (Orthopedic-Impaired)	3	346	195	151	51	18	33	15
Ortaokul (Hafif Düzeyde Zihinsel Engelliler)								
Lower Secondary School (Light Levels of Educable Mentally-Impaired)	42	1 520	994	526	495	212	283	110
Özel Eğitim Uygulama Merkezi (II. Kademe)								
Training Center of Special Education (II. Grade)	254	6 769	4 431	2 338	2 012	913	1 099	599
Ortaokul (Uyum Güçlüğü Olanlar)								
Lower Secondary School (Children with Adaptation Problems)	1	41	41	-	16	13	3	10
Müzik ve Bale Ortaokulu (Konservatuar)								
Music and Ballet Lower Secondary School (Conservatory)	11	705	189	516	-	-	-	108
Ortaokul (Özel)								
Lower Secondary School (Private)	1 555	278 089	150 233	127 856	31 288	11 982	19 306	17 317
Özel Türk Ortaokulu								
Private Turkish Lower Secondary School	1 520	276 937	149 665	127 272	30 937	11 882	19 055	17 188
Özel Özel Eğitim Ortaokulu								
Private Special Education Lower Secondary School	14	49	17	32	66	27	39	70
Özel Azınlık Ortaokulu								
Private Minority Lower Secondary School	21	1 103	551	552	285	73	212	59

Not. Açıköğretim öğrenci sayıları 2015 yılı içerisinde 3 dönem sonu itibarıyla yeni kayıt yaptıran ve kayıt yenileyen aktif öğrencileri kapsar.

Note. The number of open education students include the active students who are new entrants or who have renewed registration as of the end of 3 semesters in 2015.

2.5.a İstatistikî Bölge Birimleri Sınıflaması 3. düzey resmi - özel ayrımında, yerleşim yerine göre ilkokullarda, okul, öğrenci, öğretmen ve derslik sayısı

[2015/16 Öğretim yılı başı]

İBBS 3. Düzey		Toplam - Total						Resmi -			
		Öğrenci - Student					Öğretmen ⁽¹⁾ Teacher ⁽¹⁾	Öğrenci - Student			
		Okul School	Toplam Total	Erkek Male	Kadın Female	Derslik Classroom		Okul School	Toplam Total	Erkek Male	Kadın Female
TR Türkiye	Toplam	26 522	5 360 703	2 743 694	2 617 009	302 961	246 090	25 133	5 128 664	2 620 860	2 507 804
	Şehir	19 677	4 986 722	2 552 981	2 433 741	277 985	216 355	18 298	4 756 041	2 430 863	2 325 178
	Köy	6 845	373 981	190 713	183 268	24 976	29 735	6 835	372 623	189 997	182 626
TR100 İstanbul	Toplam	1 470	926 622	474 615	452 007	43 244	30 528	1 068	854 584	436 670	417 914
	Şehir	1 470	926 622	474 615	452 007	43 244	30 528	1 068	854 584	436 670	417 914
	Köy	-	-	-	-	-	-	-	-	-	-
TR211 Tekirdağ	Toplam	160	55 988	28 799	27 189	2 973	2 492	147	54 505	27 984	26 521
	Şehir	160	55 988	28 799	27 189	2 973	2 492	147	54 505	27 984	26 521
	Köy	-	-	-	-	-	-	-	-	-	-
TR212 Edirne	Toplam	118	17 458	8 878	8 580	1 312	1 340	111	16 544	8 411	8 133
	Şehir	65	14 602	7 472	7 130	1 047	968	58	13 688	7 005	6 683
	Köy	53	2 856	1 406	1 450	265	372	53	2 856	1 406	1 450
TR213 Kırklareli	Toplam	91	15 153	7 796	7 357	961	1 039	87	14 774	7 592	7 182
	Şehir	48	12 600	6 456	6 144	742	749	44	12 221	6 252	5 969
	Köy	43	2 553	1 340	1 213	219	290	43	2 553	1 340	1 213
TR221 Balıkesir	Toplam	368	56 779	29 116	27 663	4 130	3 512	354	54 778	28 084	26 694
	Şehir	368	56 779	29 116	27 663	4 130	3 512	354	54 778	28 084	26 694
	Köy	-	-	-	-	-	-	-	-	-	-
TR222 Çanakkale	Toplam	147	22 697	11 498	11 199	1 755	1 519	141	21 777	11 040	10 737
	Şehir	57	15 989	8 111	7 878	1 195	845	53	15 243	7 739	7 504
	Köy	90	6 708	3 387	3 321	560	674	88	6 534	3 301	3 233
TR310 İzmir	Toplam	789	223 118	114 511	108 607	14 378	9 546	697	207 791	106 483	101 308
	Şehir	789	223 118	114 511	108 607	14 378	9 546	697	207 791	106 483	101 308
	Köy	-	-	-	-	-	-	-	-	-	-
TR321 Aydın	Toplam	354	57 297	29 540	27 757	4 127	3 660	335	54 419	28 001	26 418
	Şehir	354	57 297	29 540	27 757	4 127	3 660	335	54 419	28 001	26 418
	Köy	-	-	-	-	-	-	-	-	-	-
TR322 Denizli	Toplam	305	57 751	29 591	28 160	4 142	3 285	290	55 364	28 350	27 014
	Şehir	305	57 751	29 591	28 160	4 142	3 285	290	55 364	28 350	27 014
	Köy	-	-	-	-	-	-	-	-	-	-
TR323 Muğla	Toplam	345	48 447	24 912	23 535	3 648	3 014	321	45 203	23 238	21 965
	Şehir	345	48 447	24 912	23 535	3 648	3 014	321	45 203	23 238	21 965
	Köy	-	-	-	-	-	-	-	-	-	-
TR331 Manisa	Toplam	520	79 949	40 964	38 985	5 387	4 505	499	77 139	39 455	37 684
	Şehir	520	79 949	40 964	38 985	5 387	4 505	499	77 139	39 455	37 684
	Köy	-	-	-	-	-	-	-	-	-	-
TR332 Afyonkarahisar	Toplam	381	44 694	22 823	21 871	3 119	3 196	372	43 678	22 257	21 421
	Şehir	129	26 620	13 672	12 948	1 785	1 663	120	25 604	13 106	12 498
	Köy	252	18 074	9 151	8 923	1 334	1 533	252	18 074	9 151	8 923
TR333 Kütahya	Toplam	233	28 638	14 724	13 914	2 129	2 102	221	27 017	13 870	13 147
	Şehir	98	22 153	11 437	10 716	1 505	1 447	86	20 532	10 583	9 949
	Köy	135	6 485	3 287	3 198	624	655	135	6 485	3 287	3 198
TR334 Uşak	Toplam	135	18 971	9 761	9 210	1 449	1 148	133	18 538	9 538	9 000
	Şehir	48	14 890	7 688	7 202	979	692	46	14 457	7 465	6 992
	Köy	87	4 081	2 073	2 008	470	456	87	4 081	2 073	2 008
TR411 Bursa	Toplam	503	176 845	90 586	86 259	9 693	7 452	452	167 474	85 634	81 840
	Şehir	503	176 845	90 586	86 259	9 693	7 452	452	167 474	85 634	81 840
	Köy	-	-	-	-	-	-	-	-	-	-

(1) Toplam öğretmen, kadrolu öğretmenleri kapsar.

2.5.a Number of schools, students, teachers and classrooms in public and private primary schools by settlement place according to Statistical Regions Level 3

[Beginning of the educational year 2015/16]

Public		Özel - Private								
		Öğrenci - Student								
Öğretmen ⁽¹⁾ Teacher ⁽¹⁾	Derslik Classroom	Okul School	Toplam Total	Erkek Male	Kadın Female	Öğretmen ⁽¹⁾ Teacher ⁽¹⁾	Derslik Classroom			SR Level 3
277 053	223 071	1 389	232 039	122 834	109 205	25 908	23 019	Total		Turkey TR
252 239	193 475	1 379	230 681	122 118	108 563	25 746	22 880	City		
24 814	29 596	10	1 358	716	642	162	139	Village		
34 948	23 284	402	72 038	37 945	34 093	8 296	7 244	Total		İstanbul TR100
34 948	23 284	402	72 038	37 945	34 093	8 296	7 244	City		
-	-	-	-	-	-	-	-	Village		
2 791	2 301	13	1 483	815	668	182	191	Total		Tekirdağ TR211
2 791	2 301	13	1 483	815	668	182	191	City		
-	-	-	-	-	-	-	-	Village		
1 195	1 172	7	914	467	447	117	168	Total		Edirne TR212
930	800	7	914	467	447	117	168	City		
265	372	-	-	-	-	-	-	Village		
929	987	4	379	204	175	32	52	Total		Kırklareli TR213
710	697	4	379	204	175	32	52	City		
219	290	-	-	-	-	-	-	Village		
3 904	3 290	14	2 001	1 032	969	226	222	Total		Balıkesir TR221
3 904	3 290	14	2 001	1 032	969	226	222	City		
-	-	-	-	-	-	-	-	Village		
1 616	1 420	6	920	458	462	139	99	Total		Çanakkale TR222
1 088	785	4	746	372	374	107	60	City		
528	635	2	174	86	88	32	39	Village		
12 459	8 017	92	15 327	8 028	7 299	1 919	1 529	Total		İzmir TR310
12 459	8 017	92	15 327	8 028	7 299	1 919	1 529	City		
-	-	-	-	-	-	-	-	Village		
3 783	3 347	19	2 878	1 539	1 339	344	313	Total		Aydın TR321
3 783	3 347	19	2 878	1 539	1 339	344	313	City		
-	-	-	-	-	-	-	-	Village		
3 890	3 043	15	2 387	1 241	1 146	252	242	Total		Denizli TR322
3 890	3 043	15	2 387	1 241	1 146	252	242	City		
-	-	-	-	-	-	-	-	Village		
3 242	2 761	24	3 244	1 674	1 570	406	253	Total		Muğla TR323
3 242	2 761	24	3 244	1 674	1 570	406	253	City		
-	-	-	-	-	-	-	-	Village		
5 033	4 198	21	2 810	1 509	1 301	354	307	Total		Manisa TR331
5 033	4 198	21	2 810	1 509	1 301	354	307	City		
-	-	-	-	-	-	-	-	Village		
2 997	3 073	9	1 016	566	450	122	123	Total		AfyonkarahisarTR332
1 663	1 540	9	1 016	566	450	122	123	City		
1 334	1 533	-	-	-	-	-	-	Village		
1 983	1 955	12	1 621	854	767	146	147	Total		Kütahya TR333
1 359	1 300	12	1 621	854	767	146	147	City		
624	655	-	-	-	-	-	-	Village		
1 392	1 117	2	433	223	210	57	31	Total		Uşak TR334
922	661	2	433	223	210	57	31	City		
470	456	-	-	-	-	-	-	Village		
8 580	6 406	51	9 371	4 952	4 419	1 113	1 046	Total		Bursa TR411
8 580	6 406	51	9 371	4 952	4 419	1 113	1 046	City		
-	-	-	-	-	-	-	-	Village		

(1) Total of teachers includes permanent teaching staff.

2.5.a İstatistikî Bölge Birimleri Sınıflaması 3. düzey resmi - özel ayrımında, yerleşim yerine göre ilkokullarda, okul, öğrenci, öğretmen ve derslik sayısı (devam)

[2015/16 Öğretim yılı başı]

İBBS 3. Düzey		Toplam - Total						Resmi -				
		Okul School	Öğrenci - Student			Öğretmen ⁽¹⁾ Teacher ⁽¹⁾	Derslik Classroom	Okul School	Öğrenci - Student			
			Toplam Total	Erkek Male	Kadın Female				Toplam Total	Erkek Male	Kadın Female	
TR412 Eskişehir	Toplam	158	40 661	20 765	19 896	2 832	2 152	150	38 821	19 829	18 992	
	Şehir	158	40 661	20 765	19 896	2 832	2 152	150	38 821	19 829	18 992	
	Köy	-	-	-	-	-	-	-	-	-	-	
TR413 Bilecik	Toplam	60	10 796	5 500	5 296	687	762	57	10 477	5 337	5 140	
	Şehir	40	9 642	4 901	4 741	584	616	37	9 323	4 738	4 585	
	Köy	20	1 154	599	555	103	146	20	1 154	599	555	
TR421 Kocaeli	Toplam	328	118 067	60 527	57 540	6 510	5 704	289	112 498	57 633	54 865	
	Şehir	328	118 067	60 527	57 540	6 510	5 704	289	112 498	57 633	54 865	
	Köy	-	-	-	-	-	-	-	-	-	-	
TR422 Sakarya	Toplam	316	58 830	30 089	28 741	3 497	2 468	301	55 876	28 470	27 406	
	Şehir	316	58 830	30 089	28 741	3 497	2 468	301	55 876	28 470	27 406	
	Köy	-	-	-	-	-	-	-	-	-	-	
TR423 Düzce	Toplam	145	22 045	11 248	10 797	1 411	1 493	141	21 450	10 934	10 516	
	Şehir	50	15 328	7 826	7 502	914	831	48	15 099	7 705	7 394	
	Köy	95	6 717	3 422	3 295	497	662	93	6 351	3 229	3 122	
TR424 Bolu	Toplam	77	14 623	7 559	7 064	1 043	1 100	74	14 268	7 385	6 883	
	Şehir	49	12 479	6 409	6 070	854	872	46	12 124	6 235	5 889	
	Köy	28	2 144	1 150	994	189	228	28	2 144	1 150	994	
TR425 Yalova	Toplam	59	13 020	6 622	6 398	842	825	54	12 266	6 220	6 046	
	Şehir	33	10 284	5 265	5 019	643	576	28	9 530	4 863	4 667	
	Köy	26	2 736	1 357	1 379	199	249	26	2 736	1 357	1 379	
TR510 Ankara	Toplam	812	313 535	161 308	152 227	19 057	12 491	642	283 325	145 417	137 908	
	Şehir	812	313 535	161 308	152 227	19 057	12 491	642	283 325	145 417	137 908	
	Köy	-	-	-	-	-	-	-	-	-	-	
TR521 Konya	Toplam	786	149 735	76 543	73 192	9 425	7 313	753	143 821	73 469	70 352	
	Şehir	786	149 735	76 543	73 192	9 425	7 313	753	143 821	73 469	70 352	
	Köy	-	-	-	-	-	-	-	-	-	-	
TR522 Karaman	Toplam	93	15 515	7 898	7 617	1 033	1 013	88	14 705	7 473	7 232	
	Şehir	42	11 981	6 119	5 862	750	677	37	11 171	5 694	5 477	
	Köy	51	3 534	1 779	1 755	283	336	51	3 534	1 779	1 755	
TR611 Antalya	Toplam	588	144 283	74 068	70 215	8 828	7 756	534	135 155	69 182	65 973	
	Şehir	588	144 283	74 068	70 215	8 828	7 756	534	135 155	69 182	65 973	
	Köy	-	-	-	-	-	-	-	-	-	-	
TR612 Isparta	Toplam	173	23 062	11 904	11 158	1 715	1 103	170	22 457	11 574	10 883	
	Şehir	68	17 959	9 300	8 659	1 220	752	65	17 354	8 970	8 384	
	Köy	105	5 103	2 604	2 499	495	351	105	5 103	2 604	2 499	
TR613 Burdur	Toplam	110	12 977	6 660	6 317	1 112	1 085	107	12 703	6 522	6 181	
	Şehir	45	9 752	5 030	4 722	739	680	42	9 478	4 892	4 586	
	Köy	65	3 225	1 630	1 595	373	405	65	3 225	1 630	1 595	
TR621 Adana	Toplam	550	161 895	82 931	78 964	8 992	6 381	527	156 695	80 169	76 526	
	Şehir	550	161 895	82 931	78 964	8 992	6 381	527	156 695	80 169	76 526	
	Köy	-	-	-	-	-	-	-	-	-	-	
TR622 Mersin	Toplam	463	119 307	61 046	58 261	8 065	6 218	434	115 143	58 890	56 253	
	Şehir	463	119 307	61 046	58 261	8 065	6 218	434	115 143	58 890	56 253	
	Köy	-	-	-	-	-	-	-	-	-	-	
TR631 Hatay	Toplam	561	125 090	64 028	61 062	7 385	6 211	542	121 919	62 321	59 598	
	Şehir	561	125 090	64 028	61 062	7 385	6 211	542	121 919	62 321	59 598	
	Köy	-	-	-	-	-	-	-	-	-	-	
TR632 Kahramanmaraş	Toplam	553	92 519	47 638	44 881	5 078	3 633	542	90 792	46 690	44 102	
	Şehir	553	92 519	47 638	44 881	5 078	3 633	542	90 792	46 690	44 102	
	Köy	-	-	-	-	-	-	-	-	-	-	

(1) Toplam öğretmen, kadrolu öğretmenleri kapsar.

2.5.a Number of schools, students, teachers and classrooms in public and private primary schools by settlement place according to Statistical Regions Level 3 (continued)

[Beginning of the educational year 2015/'16]

Public			Özel - Private							
Öğretmen ⁽¹⁾ Teacher ⁽¹⁾	Derslik Classroom	Okul School	Öğrenci - Student			Öğretmen ⁽¹⁾ Teacher ⁽¹⁾	Derslik Classroom		SR Level 3	
			Toplam Total	Erkek Male	Kadın Female					
2 648	1 961	8	1 840	936	904	184	191	Total	Eskişehir TR412	
2 648	1 961	8	1 840	936	904	184	191	City		
-	-	-	-	-	-	-	-	Village		
633	733	3	319	163	156	54	29	Total	Bilecik TR413	
530	587	3	319	163	156	54	29	City		
103	146	-	-	-	-	-	-	Village		
5 893	4 988	39	5 569	2 894	2 675	617	716	Total	Kocaeli TR421	
5 893	4 988	39	5 569	2 894	2 675	617	716	City		
-	-	-	-	-	-	-	-	Village		
3 164	2 273	15	2 954	1 619	1 335	333	195	Total	Sakarya TR422	
3 164	2 273	15	2 954	1 619	1 335	333	195	City		
-	-	-	-	-	-	-	-	Village		
1 363	1 421	4	595	314	281	48	72	Total	Düzce TR423	
892	805	2	229	121	108	22	26	City		
471	616	2	366	193	173	26	46	Village		
995	1 056	3	355	174	181	48	44	Total	Bolu TR424	
806	828	3	355	174	181	48	44	City		
189	228	-	-	-	-	-	-	Village		
775	756	5	754	402	352	67	69	Total	Yalova TR425	
576	507	5	754	402	352	67	69	City		
199	249	-	-	-	-	-	-	Village		
15 716	9 926	170	30 210	15 891	14 319	3 341	2 565	Total	Ankara TR510	
15 716	9 926	170	30 210	15 891	14 319	3 341	2 565	City		
-	-	-	-	-	-	-	-	Village		
8 862	6 769	33	5 914	3 074	2 840	563	544	Total	Konya TR521	
8 862	6 769	33	5 914	3 074	2 840	563	544	City		
-	-	-	-	-	-	-	-	Village		
965	983	5	810	425	385	68	30	Total	Karaman TR522	
682	647	5	810	425	385	68	30	City		
283	336	-	-	-	-	-	-	Village		
7 712	6 866	54	9 128	4 886	4 242	1 116	890	Total	Antalya TR611	
7 712	6 866	54	9 128	4 886	4 242	1 116	890	City		
-	-	-	-	-	-	-	-	Village		
1 643	1 066	3	605	330	275	72	37	Total	Isparta TR612	
1 148	715	3	605	330	275	72	37	City		
495	351	-	-	-	-	-	-	Village		
1 075	1 039	3	274	138	136	37	46	Total	Burdur TR613	
702	634	3	274	138	136	37	46	City		
373	405	-	-	-	-	-	-	Village		
8 480	5 873	23	5 200	2 762	2 438	512	508	Total	Adana TR621	
8 480	5 873	23	5 200	2 762	2 438	512	508	City		
-	-	-	-	-	-	-	-	Village		
7 561	5 646	29	4 164	2 156	2 008	504	572	Total	Mersin TR622	
7 561	5 646	29	4 164	2 156	2 008	504	572	City		
-	-	-	-	-	-	-	-	Village		
7 063	5 962	19	3 171	1 707	1 464	322	249	Total	Hatay TR631	
7 063	5 962	19	3 171	1 707	1 464	322	249	City		
-	-	-	-	-	-	-	-	Village		
4 934	3 520	11	1 727	948	779	144	113	Total	Kahramanmaraş TR632	
4 934	3 520	11	1 727	948	779	144	113	City		
-	-	-	-	-	-	-	-	Village		

(1) Total of teachers includes permanent teaching staff.

2.5.a İstatistik Bölge Birimleri Sınıflaması 3. düzey resmi - özel ayrımında, yerleşim yerine göre ilkokullarda, okul, öğrenci, öğretmen ve derslik sayısı (devam)

[2015/16 Öğretim yılı başı]

İBBS 3. Düzey		Toplam - Total						Resmi -			
		Öğrenci - Student				Öğretmen ⁽¹⁾ Teacher ⁽¹⁾	Derslik Classroom	Öğrenci - Student			
		Okul School	Toplam Total	Erkek Male	Kadın Female			Okul School	Toplam Total	Erkek Male	Kadın Female
TR633 Osmaniye	Toplam	191	41 711	21 409	20 302	2 581	1 914	181	40 558	20 807	19 751
	Şehir	80	34 347	17 608	16 739	1 928	1 275	70	33 194	17 006	16 188
	Köy	111	7 364	3 801	3 563	653	639	111	7 364	3 801	3 563
TR711 Kırkkale	Toplam	91	15 200	7 703	7 497	1 154	1 079	82	14 267	7 191	7 076
	Şehir	55	13 898	6 994	6 904	1 017	880	47	13 082	6 555	6 527
	Köy	36	1 302	709	593	137	199	35	1 185	636	549
TR712 Aksaray	Toplam	224	28 372	14 652	13 720	1 804	1 682	220	27 540	14 196	13 344
	Şehir	77	18 454	9 597	8 857	1 061	915	73	17 622	9 141	8 481
	Köy	147	9 918	5 055	4 863	743	767	147	9 918	5 055	4 863
TR713 Niğde	Toplam	176	24 477	12 614	11 863	1 657	1 159	173	23 937	12 331	11 606
	Şehir	50	13 679	7 107	6 572	869	500	47	13 139	6 824	6 315
	Köy	126	10 798	5 507	5 291	788	659	126	10 798	5 507	5 291
TR714 Nevşehir	Toplam	132	17 925	9 173	8 752	1 310	1 183	128	17 076	8 702	8 374
	Şehir	43	11 432	5 849	5 583	752	673	40	10 843	5 522	5 321
	Köy	89	6 493	3 324	3 169	558	510	88	6 233	3 180	3 053
TR715 Kırşehir	Toplam	83	12 222	6 215	6 007	1 112	961	80	11 918	6 060	5 858
	Şehir	54	10 651	5 423	5 228	844	697	51	10 347	5 268	5 079
	Köy	29	1 571	792	779	268	264	29	1 571	792	779
TR721 Kayseri	Toplam	419	97 798	50 253	47 545	5 484	4 842	400	93 483	47 916	45 567
	Şehir	419	97 798	50 253	47 545	5 484	4 842	400	93 483	47 916	45 567
	Köy	-	-	-	-	-	-	-	-	-	-
TR722 Sivas	Toplam	354	38 482	19 639	18 843	2 444	2 594	348	37 664	19 173	18 491
	Şehir	121	30 309	15 574	14 735	1 840	1 577	115	29 491	15 108	14 383
	Köy	233	8 173	4 065	4 108	604	1 017	233	8 173	4 065	4 108
TR723 Yozgat	Toplam	207	25 761	13 250	12 511	1 899	2 206	204	25 329	13 014	12 315
	Şehir	84	18 490	9 497	8 993	1 299	1 275	81	18 058	9 261	8 797
	Köy	123	7 271	3 753	3 518	600	931	123	7 271	3 753	3 518
TR811 Zonguldak	Toplam	237	32 608	16 610	15 998	2 245	1 634	231	31 357	15 955	15 402
	Şehir	76	22 242	11 338	10 904	1 426	947	70	20 991	10 683	10 308
	Köy	161	10 366	5 272	5 094	819	687	161	10 366	5 272	5 094
TR812 Karabük	Toplam	59	11 170	5 751	5 419	822	620	56	10 743	5 539	5 204
	Şehir	48	10 117	5 207	4 910	743	565	45	9 690	4 995	4 695
	Köy	11	1 053	544	509	79	55	11	1 053	544	509
TR813 Bartın	Toplam	75	9 391	4 744	4 647	660	644	72	8 940	4 516	4 424
	Şehir	20	4 796	2 461	2 335	317	260	17	4 345	2 233	2 112
	Köy	55	4 595	2 283	2 312	343	384	55	4 595	2 283	2 312
TR821 Kastamonu	Toplam	149	17 707	9 047	8 660	1 231	1 148	146	17 313	8 816	8 497
	Şehir	59	14 035	7 213	6 822	938	780	56	13 641	6 982	6 659
	Köy	90	3 672	1 834	1 838	293	368	90	3 672	1 834	1 838
TR822 Çankırı	Toplam	71	8 752	4 507	4 245	540	560	69	8 519	4 373	4 146
	Şehir	37	7 934	4 074	3 860	469	445	35	7 701	3 940	3 761
	Köy	34	818	433	385	71	115	34	818	433	385
TR823 Sinop	Toplam	76	10 013	5 072	4 941	681	699	74	9 872	5 005	4 867
	Şehir	30	7 693	3 909	3 784	492	460	28	7 552	3 842	3 710
	Köy	46	2 320	1 163	1 157	189	239	46	2 320	1 163	1 157
TR831 Samsun	Toplam	517	75 064	38 353	36 711	5 455	4 008	497	72 455	36 956	35 499
	Şehir	517	75 064	38 353	36 711	5 455	4 008	497	72 455	36 956	35 499
	Köy	-	-	-	-	-	-	-	-	-	-

(1) Toplam öğretmen, kadrolu öğretmenleri kapsar.

2.5.a Number of schools, students, teachers and classrooms in public and private primary schools by settlement place according to Statistical Regions Level 3 (continued)

[Beginning of the educational year 2015/16]

Public		Özel - Private								
Öğretmen ⁽¹⁾ Teacher ⁽¹⁾	Derslik Classroom	Okul School	Öğrenci - Student			Öğretmen ⁽¹⁾ Teacher ⁽¹⁾	Derslik Classroom		SR Level 3	
			Toplam Total	Erkek Male	Kadın Female					
2 472	1 828	10	1 153	602	551	109	86	Total	Osmaniye TR633	
1 819	1 189	10	1 153	602	551	109	86	City		
653	639	-	-	-	-	-	-	Village		
1 065	993	9	933	512	421	89	86	Total	Kırıkkale TR711	
940	794	8	816	439	377	77	86	City		
125	199	1	117	73	44	12	-	Village		
1 738	1 595	4	832	456	376	66	87	Total	Aksaray TR712	
995	828	4	832	456	376	66	87	City		
743	767	-	-	-	-	-	-	Village		
1 597	1 111	3	540	283	257	60	48	Total	Niğde TR713	
809	452	3	540	283	257	60	48	City		
788	659	-	-	-	-	-	-	Village		
1 228	1 127	4	849	471	378	82	56	Total	Nevşehir TR714	
707	629	3	589	327	262	45	44	City		
521	498	1	260	144	116	37	12	Village		
1 066	907	3	304	155	149	46	54	Total	Kırşehir TR715	
798	643	3	304	155	149	46	54	City		
268	264	-	-	-	-	-	-	Village		
5 073	4 349	19	4 315	2 337	1 978	411	493	Total	Kayseri TR721	
5 073	4 349	19	4 315	2 337	1 978	411	493	City		
-	-	-	-	-	-	-	-	Village		
2 367	2 519	6	818	466	352	77	75	Total	Sivas TR722	
1 763	1 502	6	818	466	352	77	75	City		
604	1 017	-	-	-	-	-	-	Village		
1 856	2 193	3	432	236	196	43	13	Total	Yozgat TR723	
1 256	1 262	3	432	236	196	43	13	City		
600	931	-	-	-	-	-	-	Village		
2 107	1 466	6	1 251	655	596	138	168	Total	Zonguldak TR811	
1 288	779	6	1 251	655	596	138	168	City		
819	687	-	-	-	-	-	-	Village		
780	573	3	427	212	215	42	47	Total	Karabük TR812	
701	518	3	427	212	215	42	47	City		
79	55	-	-	-	-	-	-	Village		
616	597	3	451	228	223	44	47	Total	Bartın TR813	
273	213	3	451	228	223	44	47	City		
343	384	-	-	-	-	-	-	Village		
1 187	1 104	3	394	231	163	44	44	Total	Kastamonu TR821	
894	736	3	394	231	163	44	44	City		
293	368	-	-	-	-	-	-	Village		
519	545	2	233	134	99	21	15	Total	Çankırı TR822	
448	430	2	233	134	99	21	15	City		
71	115	-	-	-	-	-	-	Village		
659	679	2	141	67	74	22	20	Total	Sinop TR823	
470	440	2	141	67	74	22	20	City		
189	239	-	-	-	-	-	-	Village		
5 093	3 799	20	2 609	1 397	1 212	362	209	Total	Samsun TR831	
5 093	3 799	20	2 609	1 397	1 212	362	209	City		
-	-	-	-	-	-	-	-	Village		

(1) Total of teachers includes permanent teaching staff.

2.5.a İstatistikî Bölge Birimleri Sınıflaması 3. düzey resmi - özel ayrımında, yerleşim yerine göre ilkokullarda, okul, öğrenci, öğretmen ve derslik sayısı (devam)

[2015/16 Öğretim yılı başı]

İBBS 3. Düzey		Toplam - Total						Resmi -			
		Öğrenci - Student				Öğretmen ⁽¹⁾ Teacher ⁽¹⁾	Derslik Classroom	Öğrenci - Student			
		Okul School	Toplam Total	Erkek Male	Kadın Female			Okul School	Toplam Total	Erkek Male	Kadın Female
TR832 Tokat	Toplam	348	33 243	17 020	16 223	2 447	2 363	342	32 488	16 594	15 894
	Şehir	104	24 293	12 486	11 807	1 598	1 335	98	23 538	12 060	11 478
	Köy	244	8 950	4 534	4 416	849	1 028	244	8 950	4 534	4 416
TR833 Çorum	Toplam	258	29 410	15 102	14 308	1 990	2 145	253	28 903	14 830	14 073
	Şehir	79	24 380	12 585	11 795	1 473	1 234	75	24 002	12 379	11 623
	Köy	179	5 030	2 517	2 513	517	911	178	4 901	2 451	2 450
TR834 Amasya	Toplam	131	17 378	8 927	8 451	1 347	1 141	127	16 680	8 561	8 119
	Şehir	60	14 205	7 252	6 953	1 035	789	56	13 507	6 886	6 621
	Köy	71	3 173	1 675	1 498	312	352	71	3 173	1 675	1 498
TR901 Trabzon	Toplam	235	43 166	22 041	21 125	2 965	2 658	227	42 106	21 452	20 654
	Şehir	235	43 166	22 041	21 125	2 965	2 658	227	42 106	21 452	20 654
	Köy	-	-	-	-	-	-	-	-	-	-
TR902 Ordu	Toplam	228	40 410	20 820	19 590	2 727	2 123	221	39 454	20 331	19 123
	Şehir	228	40 410	20 820	19 590	2 727	2 123	221	39 454	20 331	19 123
	Köy	-	-	-	-	-	-	-	-	-	-
TR903 Giresun	Toplam	139	20 229	10 361	9 868	1 374	1 467	137	19 865	10 170	9 695
	Şehir	52	15 728	8 061	7 667	963	841	51	15 488	7 932	7 556
	Köy	87	4 501	2 300	2 201	411	626	86	4 377	2 238	2 139
TR904 Rize	Toplam	98	17 652	9 115	8 537	1 269	1 296	92	17 035	8 780	8 255
	Şehir	52	14 827	7 620	7 207	974	936	47	14 266	7 318	6 948
	Köy	46	2 825	1 495	1 330	295	360	45	2 769	1 462	1 307
TR905 Artvin	Toplam	60	7 959	4 031	3 928	591	721	59	7 875	3 983	3 892
	Şehir	25	6 144	3 135	3 009	435	446	24	6 060	3 087	2 973
	Köy	35	1 815	896	919	156	275	35	1 815	896	919
TR906 Gümüşhane	Toplam	81	6 318	3 166	3 152	433	371	79	6 171	3 089	3 082
	Şehir	22	4 495	2 261	2 234	304	215	20	4 348	2 184	2 164
	Köy	59	1 823	905	918	129	156	59	1 823	905	918
TRA11 Erzurum	Toplam	775	57 943	29 622	28 321	3 241	3 287	770	56 569	28 897	27 672
	Şehir	775	57 943	29 622	28 321	3 241	3 287	770	56 569	28 897	27 672
	Köy	-	-	-	-	-	-	-	-	-	-
TRA12 Erzincan	Toplam	113	12 119	6 122	5 997	924	899	109	11 743	5 917	5 826
	Şehir	41	8 301	4 195	4 106	585	514	37	7 925	3 990	3 935
	Köy	72	3 818	1 927	1 891	339	385	72	3 818	1 927	1 891
TRA13 Bayburt	Toplam	63	4 630	2 362	2 268	317	261	62	4 566	2 328	2 238
	Şehir	17	2 909	1 455	1 454	217	153	16	2 845	1 421	1 424
	Köy	46	1 721	907	814	100	108	46	1 721	907	814
TRA21 Ağrı	Toplam	632	60 686	30 870	29 816	2 916	3 097	629	60 228	30 614	29 614
	Şehir	85	32 044	16 282	15 762	1 402	1 091	82	31 586	16 026	15 560
	Köy	547	28 642	14 588	14 054	1 514	2 006	547	28 642	14 588	14 054
TRA22 Kars	Toplam	373	24 634	12 566	12 068	1 385	1 626	370	24 100	12 303	11 797
	Şehir	51	10 065	5 089	4 976	613	516	48	9 531	4 826	4 705
	Köy	322	14 569	7 477	7 092	772	1 110	322	14 569	7 477	7 092
TRA23 Iğdır	Toplam	143	17 390	8 926	8 464	896	855	141	17 113	8 774	8 339
	Şehir	34	10 034	5 119	4 915	519	344	32	9 757	4 967	4 790
	Köy	109	7 356	3 807	3 549	377	511	109	7 356	3 807	3 549
TRA24 Ardahan	Toplam	91	6 430	3 280	3 150	407	461	90	6 336	3 229	3 107
	Şehir	18	2 825	1 459	1 366	179	165	17	2 731	1 408	1 323
	Köy	73	3 605	1 821	1 784	228	296	73	3 605	1 821	1 784

(1) Toplam öğretmen, kadrolu öğretmenleri kapsar.

2.5.a Number of schools, students, teachers and classrooms in public and private primary schools by settlement place according to Statistical Regions Level 3 (continued)

[Beginning of the educational year 2015/'16]

Public		Özel - Private								
Öğretmen ⁽¹⁾ Teacher ⁽¹⁾	Derslik Classroom	Okul School	Öğrenci - Student			Öğretmen ⁽¹⁾ Teacher ⁽¹⁾	Derslik Classroom		SR Level 3	
			Toplam Total	Erkek Male	Kadın Female					
2 373	2 302	6	755	426	329	74	61	Total	Tokat TR832	
1 524	1 274	6	755	426	329	74	61	City		
849	1 028	-	-	-	-	-	-	Village		
1 943	2 084	5	507	272	235	47	61	Total	Çorum TR833	
1 439	1 187	4	378	206	172	34	47	City		
504	897	1	129	66	63	13	14	Village		
1 280	1 089	4	698	366	332	67	52	Total	Amasya TR834	
968	737	4	698	366	332	67	52	City		
312	352	-	-	-	-	-	-	Village		
2 875	2 523	8	1 060	589	471	90	135	Total	Trabzon TR901	
2 875	2 523	8	1 060	589	471	90	135	City		
-	-	-	-	-	-	-	-	Village		
2 584	2 026	7	956	489	467	143	97	Total	Ordu TR902	
2 584	2 026	7	956	489	467	143	97	City		
-	-	-	-	-	-	-	-	Village		
1 343	1 458	2	364	191	173	31	9	Total	Giresun TR903	
945	841	1	240	129	111	18	-	City		
398	617	1	124	62	62	13	9	Village		
1 190	1 211	6	617	335	282	79	85	Total	Rize TR904	
912	856	5	561	302	259	62	80	City		
278	355	1	56	33	23	17	5	Village		
579	705	1	84	48	36	12	16	Total	Artvin TR905	
423	430	1	84	48	36	12	16	City		
156	275	-	-	-	-	-	-	Village		
415	327	2	147	77	70	18	44	Total	Gümüşhane TR906	
286	171	2	147	77	70	18	44	City		
129	156	-	-	-	-	-	-	Village		
3 130	3 188	5	1 374	725	649	111	99	Total	Erzurum TRA11	
3 130	3 188	5	1 374	725	649	111	99	City		
-	-	-	-	-	-	-	-	Village		
885	843	4	376	205	171	39	56	Total	Erzincan TRA12	
546	458	4	376	205	171	39	56	City		
339	385	-	-	-	-	-	-	Village		
302	246	1	64	34	30	15	15	Total	Bayburt TRA13	
202	138	1	64	34	30	15	15	City		
100	108	-	-	-	-	-	-	Village		
2 871	3 044	3	458	256	202	45	53	Total	Ağrı TRA21	
1 357	1 038	3	458	256	202	45	53	City		
1 514	2 006	-	-	-	-	-	-	Village		
1 324	1 567	3	534	263	271	61	59	Total	Kars TRA22	
552	457	3	534	263	271	61	59	City		
772	1 110	-	-	-	-	-	-	Village		
872	843	2	277	152	125	24	12	Total	İğdır TRA23	
495	332	2	277	152	125	24	12	City		
377	511	-	-	-	-	-	-	Village		
399	443	1	94	51	43	8	18	Total	Ardahan TRA24	
171	147	1	94	51	43	8	18	City		
228	296	-	-	-	-	-	-	Village		

(1) Total of teachers includes permanent teaching staff.

2.5.a İstatistik Bölge Birimleri Sınıflaması 3. düzey resmi - özel ayrımında, yerleşim yerine göre ilkokullarda, okul, öğrenci, öğretmen ve derslik sayısı (devam)

[2015/16 Öğretim yılı başı]

İBBS 3. Düzey		Toplam - Total						Resmi -			
		Okul School	Öğrenci - Student			Öğretmen ⁽¹⁾ Teacher ⁽¹⁾	Derslik Classroom	Okul School	Öğrenci - Student		
			Toplam Total	Erkek Male	Kadın Female				Toplam Total	Erkek Male	Kadın Female
TRB11 Malatya	Toplam	354	53 364	27 134	26 230	3 567	2 621	344	51 592	26 197	25 395
	Şehir	354	53 364	27 134	26 230	3 567	2 621	344	51 592	26 197	25 395
	Köy	-	-	-	-	-	-	-	-	-	-
TRB12 Elazığ	Toplam	223	38 120	19 592	18 528	2 361	1 812	214	37 324	19 166	18 158
	Şehir	88	30 590	15 751	14 839	1 856	1 168	79	29 794	15 325	14 469
	Köy	135	7 530	3 841	3 689	505	644	135	7 530	3 841	3 689
TRB13 Bingöl	Toplam	259	20 849	10 585	10 264	1 125	1 125	257	20 603	10 442	10 161
	Şehir	44	12 677	6 461	6 216	721	521	42	12 431	6 318	6 113
	Köy	215	8 172	4 124	4 048	404	604	215	8 172	4 124	4 048
TRB14 Tunceli	Toplam	30	3 122	1 604	1 518	270	292	28	2 856	1 458	1 398
	Şehir	17	2 611	1 349	1 262	227	223	15	2 345	1 203	1 142
	Köy	13	511	255	256	43	69	13	511	255	256
TRB21 Van	Toplam	890	120 557	61 256	59 301	5 514	5 646	884	119 221	60 530	58 691
	Şehir	890	120 557	61 256	59 301	5 514	5 646	884	119 221	60 530	58 691
	Köy	-	-	-	-	-	-	-	-	-	-
TRB22 Muş	Toplam	440	44 960	22 958	22 002	2 104	2 330	439	44 828	22 899	21 929
	Şehir	62	17 205	8 838	8 367	899	773	62	17 205	8 838	8 367
	Köy	378	27 755	14 120	13 635	1 205	1 557	377	27 623	14 061	13 562
TRB23 Bitlis	Toplam	457	34 595	17 806	16 789	1 786	2 288	455	34 351	17 663	16 688
	Şehir	74	17 016	8 788	8 228	1 004	994	72	16 772	8 645	8 127
	Köy	383	17 579	9 018	8 561	782	1 294	383	17 579	9 018	8 561
TRB24 Hakkari	Toplam	263	26 538	13 564	12 974	1 276	1 002	261	26 362	13 452	12 910
	Şehir	46	15 155	7 721	7 434	731	454	44	14 979	7 609	7 370
	Köy	217	11 383	5 843	5 540	545	548	217	11 383	5 843	5 540
TRC11 Gaziantep	Toplam	542	187 295	95 486	91 809	8 313	5 811	525	183 328	93 394	89 934
	Şehir	542	187 295	95 486	91 809	8 313	5 811	525	183 328	93 394	89 934
	Köy	-	-	-	-	-	-	-	-	-	-
TRC12 Adıyaman	Toplam	480	50 648	25 722	24 926	2 963	1 921	477	50 201	25 482	24 719
	Şehir	81	33 807	17 139	16 668	1 819	1 010	78	33 360	16 899	16 461
	Köy	399	16 841	8 583	8 258	1 144	911	399	16 841	8 583	8 258
TRC13 Kilis	Toplam	91	10 806	5 579	5 227	581	431	89	10 490	5 415	5 075
	Şehir	24	8 147	4 194	3 953	424	231	22	7 831	4 030	3 801
	Köy	67	2 659	1 385	1 274	157	200	67	2 659	1 385	1 274
TRC21 Şanlıurfa	Toplam	1 308	231 810	117 778	114 032	8 834	7 550	1 297	230 104	116 819	113 285
	Şehir	1 308	231 810	117 778	114 032	8 834	7 550	1 297	230 104	116 819	113 285
	Köy	-	-	-	-	-	-	-	-	-	-
TRC22 Diyarbakır	Toplam	980	165 394	84 436	80 958	7 503	6 474	955	161 585	82 327	79 258
	Şehir	980	165 394	84 436	80 958	7 503	6 474	955	161 585	82 327	79 258
	Köy	-	-	-	-	-	-	-	-	-	-
TRC31 Mardin	Toplam	611	82 667	42 038	40 629	3 798	3 523	607	82 126	41 746	40 380
	Şehir	611	82 667	42 038	40 629	3 798	3 523	607	82 126	41 746	40 380
	Köy	-	-	-	-	-	-	-	-	-	-
TRC32 Batman	Toplam	405	60 970	31 098	29 872	2 701	2 731	396	59 824	30 448	29 376
	Şehir	88	47 131	23 993	23 138	1 971	1 492	79	45 985	23 343	22 642
	Köy	317	13 839	7 105	6 734	730	1 239	317	13 839	7 105	6 734
TRC33 Şırnak	Toplam	300	60 872	31 315	29 557	2 335	1 108	296	60 421	31 054	29 367
	Şehir	66	36 314	18 629	17 685	1 291	670	62	35 863	18 368	17 495
	Köy	234	24 558	12 686	11 872	1 044	438	234	24 558	12 686	11 872
TRC34 Siirt	Toplam	309	35 519	17 972	17 547	1 663	1 675	307	35 289	17 844	17 445
	Şehir	53	21 277	10 788	10 489	1 001	759	51	21 047	10 660	10 387
	Köy	256	14 242	7 184	7 058	662	916	256	14 242	7 184	7 058

(1) Toplam öğretmen, kadrolu öğretmenleri kapsar.

2.5.a Number of schools, students, teachers and classrooms in public and private primary schools by settlement place according to Statistical Regions Level 3 (continued)

[Beginning of the educational year 2015/'16]

Public		Özel - Private								
Öğretmen ⁽¹⁾ Teacher ⁽¹⁾	Derslik Classroom	Okul School	Öğrenci - Student			Öğretmen ⁽¹⁾ Teacher ⁽¹⁾	Derslik Classroom		SR Level 3	
			Toplam Total	Erkek Male	Kadın Female					
3 385	2 456	10	1 772	937	835	182	165	Total	Malatya TRB11	
3 385	2 456	10	1 772	937	835	182	165	City		
-	-	-	-	-	-	-	-	Village		
2 256	1 700	9	796	426	370	105	112	Total	Elazığ TRB12	
1 751	1 056	9	796	426	370	105	112	City		
505	644	-	-	-	-	-	-	Village		
1 102	1 125	2	246	143	103	23	-	Total	Bingöl TRB13	
698	521	2	246	143	103	23	-	City		
404	604	-	-	-	-	-	-	Village		
238	260	2	266	146	120	32	32	Total	Tunceli TRB14	
195	191	2	266	146	120	32	32	City		
43	69	-	-	-	-	-	-	Village		
5 401	5 528	6	1 336	726	610	113	118	Total	Van TRB21	
5 401	5 528	6	1 336	726	610	113	118	City		
-	-	-	-	-	-	-	-	Village		
2 092	2 316	1	132	59	73	12	14	Total	Muş TRB22	
899	773	-	-	-	-	-	-	City		
1 193	1 543	1	132	59	73	12	14	Village		
1 754	2 246	2	244	143	101	32	42	Total	Bitlis TRB23	
972	952	2	244	143	101	32	42	City		
782	1 294	-	-	-	-	-	-	Village		
1 258	978	2	176	112	64	18	24	Total	Hakkari TRB24	
713	430	2	176	112	64	18	24	City		
545	548	-	-	-	-	-	-	Village		
7 955	5 512	17	3 967	2 092	1 875	358	299	Total	Gaziantep TRC11	
7 955	5 512	17	3 967	2 092	1 875	358	299	City		
-	-	-	-	-	-	-	-	Village		
2 923	1 864	3	447	240	207	40	57	Total	Adıyaman TRC12	
1 779	953	3	447	240	207	40	57	City		
1 144	911	-	-	-	-	-	-	Village		
559	431	2	316	164	152	22	-	Total	Kilis TRC13	
402	231	2	316	164	152	22	-	City		
157	200	-	-	-	-	-	-	Village		
8 659	7 366	11	1 706	959	747	175	184	Total	Şanlıurfa TRC21	
8 659	7 366	11	1 706	959	747	175	184	City		
-	-	-	-	-	-	-	-	Village		
7 193	6 107	25	3 809	2 109	1 700	310	367	Total	Diyarbakır TRC22	
7 193	6 107	25	3 809	2 109	1 700	310	367	City		
-	-	-	-	-	-	-	-	Village		
3 751	3 463	4	541	292	249	47	60	Total	Mardin TRC31	
3 751	3 463	4	541	292	249	47	60	City		
-	-	-	-	-	-	-	-	Village		
2 587	2 493	9	1 146	650	496	114	238	Total	Batman TRC32	
1 857	1 254	9	1 146	650	496	114	238	City		
730	1 239	-	-	-	-	-	-	Village		
2 288	1 086	4	451	261	190	47	22	Total	Şırnak TRC33	
1 244	648	4	451	261	190	47	22	City		
1 044	438	-	-	-	-	-	-	Village		
1 640	1 647	2	230	128	102	23	28	Total	Siirt TRC34	
978	731	2	230	128	102	23	28	City		
662	916	-	-	-	-	-	-	Village		

(1) Total of teachers includes permanent teaching staff.

2.5.b İstatistiki Bölge Birimleri Sınıflaması 3. düzey resmi - özel ayrımında, yerleşim yerine göre ortaokullarda, okul, öğrenci, öğretmen ve derslik sayısı

[2015/16 Öğretim yılı başı]

İBBS 3. Düzey		Toplam - Total						Resmi -			
		Öğrenci - Student					Öğretmen ⁽¹⁾ Teacher ⁽¹⁾	Öğrenci - Student			
		Okul School	Toplam Total	Erkek Male	Kadın Female	Derslik Classroom		Okul School	Toplam Total	Erkek Male	Kadın Female
TR Türkiye	Toplam	17 343	5 211 506	2 635 412	2 576 094	322 680	164 943	15 788	4 595 342	2 358 986	2 236 356
	Şehir	14 520	4 906 191	2 479 890	2 426 301	297 544	148 512	12 974	4 291 620	2 204 318	2 087 302
	Köy	2 823	305 315	155 522	149 793	25 136	16 431	2 814	303 722	154 668	149 054
TR100 İstanbul	Toplam	1 514	919 250	464 534	454 716	42 656	21 722	1 082	749 613	385 956	363 657
	Şehir	1 514	919 250	464 534	454 716	42 656	21 722	1 082	749 613	385 956	363 657
	Köy	-	-	-	-	-	-	-	-	-	-
TR211 Tekirdağ	Toplam	147	55 074	28 131	26 943	2 834	1 462	130	47 813	24 876	22 937
	Şehir	147	55 074	28 131	26 943	2 834	1 462	130	47 813	24 876	22 937
	Köy	-	-	-	-	-	-	-	-	-	-
TR212 Edirne	Toplam	95	17 419	8 905	8 514	1 350	723	87	15 379	7 993	7 386
	Şehir	61	14 923	7 586	7 337	1 119	572	53	12 883	6 674	6 209
	Köy	34	2 496	1 319	1 177	231	151	34	2 496	1 319	1 177
TR213 Kırklareli	Toplam	75	15 948	8 080	7 868	1 031	685	70	14 147	7 242	6 905
	Şehir	44	13 501	6 786	6 715	836	492	39	11 700	5 948	5 752
	Köy	31	2 447	1 294	1 153	195	193	31	2 447	1 294	1 153
TR221 Balıkesir	Toplam	246	58 886	29 632	29 254	4 509	2 190	232	52 577	27 057	25 520
	Şehir	246	58 886	29 632	29 254	4 509	2 190	232	52 577	27 057	25 520
	Köy	-	-	-	-	-	-	-	-	-	-
TR222 Çanakkale	Toplam	104	23 106	11 674	11 432	1 750	845	97	20 560	10 648	9 912
	Şehir	57	17 513	8 792	8 721	1 227	563	51	15 134	7 854	7 280
	Köy	47	5 593	2 882	2 711	523	282	46	5 426	2 794	2 632
TR310 İzmir	Toplam	611	225 391	113 300	112 091	15 448	6 857	509	183 114	94 132	88 982
	Şehir	611	225 391	113 300	112 091	15 448	6 857	509	183 114	94 132	88 982
	Köy	-	-	-	-	-	-	-	-	-	-
TR321 Aydın	Toplam	241	56 107	28 394	27 713	4 478	2 413	215	49 026	25 230	23 796
	Şehir	241	56 107	28 394	27 713	4 478	2 413	215	49 026	25 230	23 796
	Köy	-	-	-	-	-	-	-	-	-	-
TR322 Denizli	Toplam	251	57 692	29 533	28 159	4 541	2 443	227	51 229	26 446	24 783
	Şehir	251	57 692	29 533	28 159	4 541	2 443	227	51 229	26 446	24 783
	Köy	-	-	-	-	-	-	-	-	-	-
TR323 Muğla	Toplam	232	47 279	23 985	23 294	3 770	2 127	207	39 815	20 517	19 298
	Şehir	232	47 279	23 985	23 294	3 770	2 127	207	39 815	20 517	19 298
	Köy	-	-	-	-	-	-	-	-	-	-
TR331 Manisa	Toplam	321	79 031	40 496	38 535	5 773	3 251	293	70 638	36 497	34 141
	Şehir	321	79 031	40 496	38 535	5 773	3 251	293	70 638	36 497	34 141
	Köy	-	-	-	-	-	-	-	-	-	-
TR332 Afyonkarahisar	Toplam	281	43 964	22 553	21 411	3 220	2 035	267	40 677	20 985	19 692
	Şehir	129	29 188	15 131	14 057	2 067	1 204	115	25 901	13 563	12 338
	Köy	152	14 776	7 422	7 354	1 153	831	152	14 776	7 422	7 354
TR333 Kütahya	Toplam	161	30 365	15 350	15 015	2 313	1 530	150	26 548	13 756	12 792
	Şehir	96	25 160	12 677	12 483	1 751	1 083	85	21 343	11 083	10 260
	Köy	65	5 205	2 673	2 532	562	447	65	5 205	2 673	2 532
TR334 Uşak	Toplam	91	19 495	9 906	9 589	1 519	907	87	17 749	9 149	8 600
	Şehir	45	16 053	8 184	7 869	1 164	630	41	14 307	7 427	6 880
	Köy	46	3 442	1 722	1 720	355	277	46	3 442	1 722	1 720
TR411 Bursa	Toplam	477	172 014	87 016	84 998	9 890	3 966	419	147 975	76 468	71 507
	Şehir	477	172 014	87 016	84 998	9 890	3 966	419	147 975	76 468	71 507
	Köy	-	-	-	-	-	-	-	-	-	-

Not. Açıköğretim öğrenci sayıları 2015 yılı içerisinde 3 dönem sonu itibarıyla yeni kayıt yaptıran ve kayıt yenileyen aktif öğrencileri kapsar.

(1) Toplam öğretmen, kadrolu öğretmenleri kapsar.

2.5.b Number of schools, students, teachers and classrooms in public and private lower secondary schools by settlement place according to Statistical Regions Level 3

[Beginning of the educational year 2015/'16]

Public		Özel - Private						Açık Öğretim Ortaokulu Open Lower Secondary School					SR Level 3
		Öğrenci - Student				Öğrenci - Student							
Öğretmen ⁽¹⁾ Teacher ⁽¹⁾	Derslik Classroom	Okul School	Toplam Total	Erkek Male	Kadın Female	Öğretmen ⁽¹⁾ Teacher ⁽¹⁾	Derslik Classroom	Toplam Total	Erkek Male	Kadın Female			
291 392	147 626	1 555	278 089	150 233	127 856	31 288	17 317	338 075	126 193	211 882	Total	Turkey TR	
266 414	131 274	1 546	276 496	149 379	127 117	31 130	17 238	338 075	126 193	211 882	City		
24 978	16 352	9	1 593	854	739	158	79	-	-	-	Village		
33 192	17 467	432	83 314	44 780	38 534	9 464	4 255	86 323	33 798	52 525	Total	İstanbul TR100	
33 192	17 467	432	83 314	44 780	38 534	9 464	4 255	86 323	33 798	52 525	City		
-	-	-	-	-	-	-	-	-	-	-	Village		
2 550	1 315	17	2 776	1 491	1 285	284	147	4 485	1 764	2 721	Total	Tekirdağ TR211	
2 550	1 315	17	2 776	1 491	1 285	284	147	4 485	1 764	2 721	City		
-	-	-	-	-	-	-	-	-	-	-	Village		
1 215	665	8	1 176	594	582	135	58	864	318	546	Total	Edirne TR212	
984	514	8	1 176	594	582	135	58	864	318	546	City		
231	151	-	-	-	-	-	-	-	-	-	Village		
940	632	5	599	318	281	91	53	1 202	520	682	Total	Kırklareli TR213	
745	439	5	599	318	281	91	53	1 202	520	682	City		
195	193	-	-	-	-	-	-	-	-	-	Village		
4 212	2 062	14	2 358	1 242	1 116	297	128	3 951	1 333	2 618	Total	Balıkesir TR221	
4 212	2 062	14	2 358	1 242	1 116	297	128	3 951	1 333	2 618	City		
-	-	-	-	-	-	-	-	-	-	-	Village		
1 623	816	7	836	433	403	127	29	1 710	593	1 117	Total	Çanakkale TR222	
1 116	534	6	669	345	324	111	29	1 710	593	1 117	City		
507	282	1	167	88	79	16	-	-	-	-	Village		
13 191	5 663	102	17 086	9 070	8 016	2 257	1 194	25 191	10 098	15 093	Total	İzmir TR310	
13 191	5 663	102	17 086	9 070	8 016	2 257	1 194	25 191	10 098	15 093	City		
-	-	-	-	-	-	-	-	-	-	-	Village		
4 015	2 182	26	4 039	2 138	1 901	463	231	3 042	1 026	2 016	Total	Aydın TR321	
4 015	2 182	26	4 039	2 138	1 901	463	231	3 042	1 026	2 016	City		
-	-	-	-	-	-	-	-	-	-	-	Village		
4 128	2 192	24	3 174	1 675	1 499	413	251	3 289	1 412	1 877	Total	Denizli TR322	
4 128	2 192	24	3 174	1 675	1 499	413	251	3 289	1 412	1 877	City		
-	-	-	-	-	-	-	-	-	-	-	Village		
3 266	1 789	25	3 873	2 011	1 862	504	338	3 591	1 457	2 134	Total	Muğla TR323	
3 266	1 789	25	3 873	2 011	1 862	504	338	3 591	1 457	2 134	City		
-	-	-	-	-	-	-	-	-	-	-	Village		
5 204	2 870	28	4 305	2 368	1 937	569	381	4 088	1 631	2 457	Total	Manisa TR331	
5 204	2 870	28	4 305	2 368	1 937	569	381	4 088	1 631	2 457	City		
-	-	-	-	-	-	-	-	-	-	-	Village		
3 032	1 889	14	1 421	782	639	188	146	1 866	786	1 080	Total	Afyonkarahisar TR332	
1 879	1 058	14	1 421	782	639	188	146	1 866	786	1 080	City		
1 153	831	-	-	-	-	-	-	-	-	-	Village		
2 127	1 382	11	2 055	1 165	890	186	148	1 762	429	1 333	Total	Kütahya TR333	
1 565	935	11	2 055	1 165	890	186	148	1 762	429	1 333	City		
562	447	-	-	-	-	-	-	-	-	-	Village		
1 433	837	4	820	451	369	86	70	926	306	620	Total	Uşak TR334	
1 078	560	4	820	451	369	86	70	926	306	620	City		
355	277	-	-	-	-	-	-	-	-	-	Village		
8 435	3 271	58	12 128	6 582	5 546	1 455	695	11 911	3 966	7 945	Total	Bursa TR411	
8 435	3 271	58	12 128	6 582	5 546	1 455	695	11 911	3 966	7 945	City		
-	-	-	-	-	-	-	-	-	-	-	Village		

Note. The number of open education students include the active students who are new entrants or who have renewed registration as of the end of 3 semesters in 2015.

(1) Total of teachers includes permanent teaching staff.

2.5.b İstatistiki Bölge Birimleri Sınıflaması 3. düzey resmi - özel ayrımında, yerleşim yerine göre ortaokullarda, okul, öğrenci, öğretmen ve derslik sayısı (devam)

[2015/16 Öğretim yılı başı]

İBBS 3. Düzey		Toplam - Total						Resmi -			
		Okul School	Öğrenci - Student			Öğretmen ⁽¹⁾ Teacher ⁽¹⁾	Derslik Classroom	Okul School	Öğrenci - Student		
			Toplam Total	Erkek Male	Kadın Female				Toplam Total	Erkek Male	Kadın Female
TR412 Eskişehir	Toplam	125	41 695	20 810	20 885	3 087	1 277	114	36 346	18 576	17 770
	Şehir	125	41 695	20 810	20 885	3 087	1 277	114	36 346	18 576	17 770
	Köy	-	-	-	-	-	-	-	-	-	-
TR413 Bilecik	Toplam	53	11 279	5 703	5 576	657	346	51	10 119	5 238	4 881
	Şehir	40	10 370	5 255	5 115	566	300	38	9 210	4 790	4 420
	Köy	13	909	448	461	91	46	13	909	448	461
TR421 Kocaeli	Toplam	310	114 320	57 443	56 877	6 738	3 904	269	98 742	50 900	47 842
	Şehir	310	114 320	57 443	56 877	6 738	3 904	269	98 742	50 900	47 842
	Köy	-	-	-	-	-	-	-	-	-	-
TR422 Sakarya	Toplam	250	59 849	29 828	30 021	3 490	2 640	233	51 523	26 357	25 166
	Şehir	250	59 849	29 828	30 021	3 490	2 640	233	51 523	26 357	25 166
	Köy	-	-	-	-	-	-	-	-	-	-
TR423 Düzce	Toplam	104	21 838	10 697	11 141	1 534	801	100	19 667	9 891	9 776
	Şehir	62	17 452	8 469	8 983	1 095	615	61	15 921	8 005	7 916
	Köy	42	4 386	2 228	2 158	439	186	39	3 746	1 886	1 860
TR424 Bolu	Toplam	75	15 079	7 491	7 588	1 136	412	71	13 651	6 997	6 654
	Şehir	57	13 346	6 600	6 746	965	340	53	11 918	6 106	5 812
	Köy	18	1 733	891	842	171	72	18	1 733	891	842
TR425 Yalova	Toplam	60	13 072	6 396	6 676	979	552	55	10 876	5 565	5 311
	Şehir	36	10 540	5 140	5 400	758	447	31	8 344	4 309	4 035
	Köy	24	2 532	1 256	1 276	221	105	24	2 532	1 256	1 276
TR510 Ankara	Toplam	717	308 605	154 249	154 356	20 871	10 047	546	254 964	130 483	124 481
	Şehir	717	308 605	154 249	154 356	20 871	10 047	546	254 964	130 483	124 481
	Köy	-	-	-	-	-	-	-	-	-	-
TR521 Konya	Toplam	581	146 823	74 526	72 297	10 464	5 108	546	132 041	67 866	64 175
	Şehir	581	146 823	74 526	72 297	10 464	5 108	546	132 041	67 866	64 175
	Köy	-	-	-	-	-	-	-	-	-	-
TR522 Karaman	Toplam	74	15 690	7 974	7 716	1 093	734	69	13 844	7 123	6 721
	Şehir	46	12 982	6 621	6 361	897	607	41	11 136	5 770	5 366
	Köy	28	2 708	1 353	1 355	196	127	28	2 708	1 353	1 355
TR611 Antalya	Toplam	469	140 326	70 813	69 513	9 263	4 339	411	118 805	61 276	57 529
	Şehir	469	140 326	70 813	69 513	9 263	4 339	411	118 805	61 276	57 529
	Köy	-	-	-	-	-	-	-	-	-	-
TR612 Isparta	Toplam	133	23 052	11 743	11 309	1 918	1 559	127	20 885	10 813	10 072
	Şehir	74	19 081	9 652	9 429	1 453	1 031	68	16 914	8 722	8 192
	Köy	59	3 971	2 091	1 880	465	528	59	3 971	2 091	1 880
TR613 Burdur	Toplam	90	13 484	6 864	6 620	1 240	674	87	12 387	6 399	5 988
	Şehir	51	10 753	5 442	5 311	884	508	48	9 656	4 977	4 679
	Köy	39	2 731	1 422	1 309	356	166	39	2 731	1 422	1 309
TR621 Adana	Toplam	354	150 414	76 506	73 908	8 693	4 044	327	136 656	70 285	66 371
	Şehir	354	150 414	76 506	73 908	8 693	4 044	327	136 656	70 285	66 371
	Köy	-	-	-	-	-	-	-	-	-	-
TR622 Mersin	Toplam	377	116 606	59 215	57 391	7 861	2 384	341	106 745	54 906	51 839
	Şehir	377	116 606	59 215	57 391	7 861	2 384	341	106 745	54 906	51 839
	Köy	-	-	-	-	-	-	-	-	-	-
TR631 Hatay	Toplam	439	116 091	58 473	57 618	6 658	3 147	411	107 168	54 687	52 481
	Şehir	439	116 091	58 473	57 618	6 658	3 147	411	107 168	54 687	52 481
	Köy	-	-	-	-	-	-	-	-	-	-
TR632 Kahramanmaraş	Toplam	309	88 433	45 029	43 404	5 270	2 953	298	81 772	42 013	39 759
	Şehir	309	88 433	45 029	43 404	5 270	2 953	298	81 772	42 013	39 759
	Köy	-	-	-	-	-	-	-	-	-	-

Not. Açıköğretim öğrenci sayıları 2015 yılı içerisinde 3 dönem sonu itibarıyla yeni kayıt yaptıran ve kayıt yenileyen aktif öğrencileri kapsar.

(1) Toplam öğretmen, kadrolu öğretmenleri kapsar.

2.5.b Number of schools, students, teachers and classrooms in public and private lower secondary schools by settlement place according to Statistical Regions Level 3
(continued)

[Beginning of the educational year 2015/16]

Public		Özel - Private						Açık Öğretim Ortaokulu Open Lower Secondary School					SR Level 3
Öğretmen ⁽¹⁾ Teacher ⁽¹⁾	Derslik Classroom	Okul School	Öğrenci - Student			Öğretmen ⁽¹⁾ Teacher ⁽¹⁾	Derslik Classroom	Öğrenci - Student					
			Toplam Total	Erkek Male	Kadın Female			Toplam Total	Erkek Male	Kadın Female			
2 781	1 152	11	2 625	1 409	1 216	306	125	2 724	825	1 899	Total	Eskişehir TR412	
2 781	1 152	11	2 625	1 409	1 216	306	125	2 724	825	1 899	City		
-	-	-	-	-	-	-	-	-	-	-	Village		
638	346	2	332	191	141	19	-	828	274	554	Total	Bilecik TR413	
547	300	2	332	191	141	19	-	828	274	554	City		
91	46	-	-	-	-	-	-	-	-	-	Village		
6 092	3 468	41	6 104	3 372	2 732	646	436	9 474	3 171	6 303	Total	Kocaeli TR421	
6 092	3 468	41	6 104	3 372	2 732	646	436	9 474	3 171	6 303	City		
-	-	-	-	-	-	-	-	-	-	-	Village		
3 106	2 328	17	4 085	2 277	1 808	384	312	4 241	1 194	3 047	Total	Sakarya TR422	
3 106	2 328	17	4 085	2 277	1 808	384	312	4 241	1 194	3 047	City		
-	-	-	-	-	-	-	-	-	-	-	Village		
1 452	758	4	747	407	340	82	43	1 424	399	1 025	Total	Düzce TR423	
1 080	602	1	107	65	42	15	13	1 424	399	1 025	City		
372	156	3	640	342	298	67	30	-	-	-	Village		
1 079	393	4	285	149	136	57	19	1 143	345	798	Total	Bolu TR424	
908	321	4	285	149	136	57	19	1 143	345	798	City		
171	72	-	-	-	-	-	-	-	-	-	Village		
870	458	5	986	550	436	109	94	1 210	281	929	Total	Yalova TR425	
649	353	5	986	550	436	109	94	1 210	281	929	City		
221	105	-	-	-	-	-	-	-	-	-	Village		
17 111	7 784	171	32 432	17 145	15 287	3 760	2 263	21 209	6 621	14 588	Total	Ankara TR510	
17 111	7 784	171	32 432	17 145	15 287	3 760	2 263	21 209	6 621	14 588	City		
-	-	-	-	-	-	-	-	-	-	-	Village		
9 719	4 758	35	6 724	3 634	3 090	745	350	8 058	3 026	5 032	Total	Konya TR521	
9 719	4 758	35	6 724	3 634	3 090	745	350	8 058	3 026	5 032	City		
-	-	-	-	-	-	-	-	-	-	-	Village		
986	600	5	1 054	560	494	107	134	792	291	501	Total	Karaman TR522	
790	473	5	1 054	560	494	107	134	792	291	501	City		
196	127	-	-	-	-	-	-	-	-	-	Village		
8 041	3 631	58	9 956	5 262	4 694	1 222	708	11 565	4 275	7 290	Total	Antalya TR611	
8 041	3 631	58	9 956	5 262	4 694	1 222	708	11 565	4 275	7 290	City		
-	-	-	-	-	-	-	-	-	-	-	Village		
1 813	1 495	6	895	507	388	105	64	1 272	423	849	Total	Isparta TR612	
1 348	967	6	895	507	388	105	64	1 272	423	849	City		
465	528	-	-	-	-	-	-	-	-	-	Village		
1 198	658	3	282	152	130	42	16	815	313	502	Total	Burdur TR613	
842	492	3	282	152	130	42	16	815	313	502	City		
356	166	-	-	-	-	-	-	-	-	-	Village		
8 142	3 601	27	6 790	3 631	3 159	551	443	6 968	2 590	4 378	Total	Adana TR621	
8 142	3 601	27	6 790	3 631	3 159	551	443	6 968	2 590	4 378	City		
-	-	-	-	-	-	-	-	-	-	-	Village		
7 330	2 127	36	4 597	2 503	2 094	531	257	5 264	1 806	3 458	Total	Mersin TR622	
7 330	2 127	36	4 597	2 503	2 094	531	257	5 264	1 806	3 458	City		
-	-	-	-	-	-	-	-	-	-	-	Village		
6 155	2 831	28	4 272	2 325	1 947	503	316	4 651	1 461	3 190	Total	Hatay TR631	
6 155	2 831	28	4 272	2 325	1 947	503	316	4 651	1 461	3 190	City		
-	-	-	-	-	-	-	-	-	-	-	Village		
5 035	2 727	11	2 798	1 545	1 253	235	226	3 863	1 471	2 392	Total	Kahramanmaraş TR632	
5 035	2 727	11	2 798	1 545	1 253	235	226	3 863	1 471	2 392	City		
-	-	-	-	-	-	-	-	-	-	-	Village		

Note. The number of open education students include the active students who are new entrants or who have renewed registration as of the end of 3 semesters in 2015.

(1) Total of teachers includes permanent teaching staff.

2.5.b İstatistiki Bölge Birimleri Sınıflaması 3. düzey resmi - özel ayrımında, yerleşim yerine göre ortaokullarda, okul, öğrenci, öğretmen ve derslik sayısı (devam)

[2015/16 Öğretim yılı başı]

İBBS 3. Düzey		Toplam - Total						Resmi -			
		Öğrenci - Student					Öğretmen ⁽¹⁾ Teacher ⁽¹⁾	Derslik Classroom	Öğrenci - Student		
		Okul School	Toplam Total	Erkek Male	Kadın Female	Okul School			Toplam Total	Erkek Male	Kadın Female
TR633 Osmaniye	Toplam	127	38 751	19 799	18 952	2 651	1 360	113	34 474	17 653	16 821
	Şehir	76	33 094	16 910	16 184	2 194	1 088	62	28 817	14 764	14 053
	Köy	51	5 657	2 889	2 768	457	272	51	5 657	2 889	2 768
TR711 Kırıkkale	Toplam	74	15 618	7 778	7 840	1 211	735	65	13 529	6 882	6 647
	Şehir	57	14 614	7 252	7 362	1 088	684	48	12 525	6 356	6 169
	Köy	17	1 004	526	478	123	51	17	1 004	526	478
TR712 Aksaray	Toplam	137	26 411	13 399	13 012	1 837	1 239	133	24 134	12 380	11 754
	Şehir	65	18 567	9 457	9 110	1 207	762	61	16 290	8 438	7 852
	Köy	72	7 844	3 942	3 902	630	477	72	7 844	3 942	3 902
TR713 Niğde	Toplam	132	24 281	12 466	11 815	1 756	1 480	129	22 907	11 796	11 111
	Şehir	46	14 802	7 590	7 212	1 004	732	43	13 428	6 920	6 508
	Köy	86	9 479	4 876	4 603	752	748	86	9 479	4 876	4 603
TR714 Nevşehir	Toplam	104	17 843	9 057	8 786	1 393	1 027	101	16 030	8 214	7 816
	Şehir	42	12 453	6 244	6 209	876	564	40	10 930	5 551	5 379
	Köy	62	5 390	2 813	2 577	517	463	61	5 100	2 663	2 437
TR715 Kırşehir	Toplam	73	12 648	6 402	6 246	1 164	555	69	11 649	5 945	5 704
	Şehir	47	11 210	5 697	5 513	910	457	43	10 211	5 240	4 971
	Köy	26	1 438	705	733	254	98	26	1 438	705	733
TR721 Kayseri	Toplam	297	94 797	47 628	47 169	5 865	2 235	270	82 237	42 143	40 094
	Şehir	297	94 797	47 628	47 169	5 865	2 235	270	82 237	42 143	40 094
	Köy	-	-	-	-	-	-	-	-	-	-
TR722 Sivas	Toplam	204	39 443	19 755	19 688	2 903	1 665	197	36 399	18 654	17 745
	Şehir	122	32 590	16 309	16 281	2 296	1 264	115	29 546	15 208	14 338
	Köy	82	6 853	3 446	3 407	607	401	82	6 853	3 446	3 407
TR723 Yozgat	Toplam	208	25 577	12 867	12 710	1 969	904	205	24 015	12 218	11 797
	Şehir	93	19 017	9 626	9 391	1 328	647	90	17 455	8 977	8 478
	Köy	115	6 560	3 241	3 319	641	257	115	6 560	3 241	3 319
TR811 Zonguldak	Toplam	126	33 104	16 624	16 480	2 137	1 586	120	29 981	15 337	14 644
	Şehir	62	23 647	11 814	11 833	1 413	885	56	20 524	10 527	9 997
	Köy	64	9 457	4 810	4 647	724	701	64	9 457	4 810	4 647
TR812 Karabük	Toplam	68	12 205	6 245	5 960	934	635	65	10 578	5 474	5 104
	Şehir	58	11 430	5 840	5 590	849	570	55	9 803	5 069	4 734
	Köy	10	775	405	370	85	65	10	775	405	370
TR813 Bartın	Toplam	50	9 964	5 079	4 885	741	607	47	8 913	4 656	4 257
	Şehir	21	5 813	2 960	2 853	400	275	18	4 762	2 537	2 225
	Köy	29	4 151	2 119	2 032	341	332	29	4 151	2 119	2 032
TR821 Kastamonu	Toplam	106	19 509	9 452	10 057	1 382	861	103	17 375	8 809	8 566
	Şehir	70	16 180	7 783	8 397	1 054	671	67	14 046	7 140	6 906
	Köy	36	3 329	1 669	1 660	328	190	36	3 329	1 669	1 660
TR822 Çankırı	Toplam	50	8 986	4 459	4 527	588	517	49	8 152	4 122	4 030
	Şehir	42	8 565	4 276	4 289	550	474	41	7 731	3 939	3 792
	Köy	8	421	183	238	38	43	8	421	183	238
TR823 Sinop	Toplam	48	10 975	5 534	5 441	766	473	46	10 078	5 215	4 863
	Şehir	34	9 112	4 629	4 483	593	350	32	8 215	4 310	3 905
	Köy	14	1 863	905	958	173	123	14	1 863	905	958
TR831 Samsun	Toplam	301	79 481	39 759	39 722	5 898	2 986	281	71 192	36 510	34 682
	Şehir	301	79 481	39 759	39 722	5 898	2 986	281	71 192	36 510	34 682
	Köy	-	-	-	-	-	-	-	-	-	-

Not. Açıköğretim öğrenci sayıları 2015 yılı içerisinde 3 dönem sonu itibarıyla yeni kayıt yaptıran ve kayıt yenileyen aktif öğrencileri kapsar.

(1) Toplam öğretmen, kadrolu öğretmenleri kapsar.

2.5.b Number of schools, students, teachers and classrooms in public and private lower secondary schools by settlement place according to Statistical Regions Level 3
(continued)

[Beginning of the educational year 2015/16]

Public		Özel - Private						Açık Öğretim Ortaokulu Open Lower Secondary School					SR Level 3
Öğretmen ⁽¹⁾ Teacher ⁽¹⁾	Derslik Classroom	Okul School	Öğrenci - Student			Öğretmen ⁽¹⁾ Teacher ⁽¹⁾	Derslik Classroom	Öğrenci - Student					
			Toplam Total	Erkek Male	Kadın Female			Toplam Total	Erkek Male	Kadın Female			
2 382	1 165	14	2 661	1 465	1 196	269	195	1 616	681	935	Total	Osmaniye TR633	
1 925	893	14	2 661	1 465	1 196	269	195	1 616	681	935	City		
457	272	-	-	-	-	-	-	-	-	-	Village		
1 083	648	9	1 392	744	648	128	87	697	152	545	Total	Kırıkkale TR711	
960	597	9	1 392	744	648	128	87	697	152	545	City		
123	51	-	-	-	-	-	-	-	-	-	Village		
1 755	1 188	4	900	494	406	82	51	1 377	525	852	Total	Aksaray TR712	
1 125	711	4	900	494	406	82	51	1 377	525	852	City		
630	477	-	-	-	-	-	-	-	-	-	Village		
1 700	1 446	3	524	276	248	56	34	850	394	456	Total	Niğde TR713	
948	698	3	524	276	248	56	34	850	394	456	City		
752	748	-	-	-	-	-	-	-	-	-	Village		
1 315	968	3	1 116	587	529	78	59	697	256	441	Total	Nevşehir TR714	
822	520	2	826	437	389	54	44	697	256	441	City		
493	448	1	290	150	140	24	15	-	-	-	Village		
1 112	529	4	475	246	229	52	26	524	211	313	Total	Kırşehir TR715	
858	431	4	475	246	229	52	26	524	211	313	City		
254	98	-	-	-	-	-	-	-	-	-	Village		
5 363	1 988	27	5 706	3 096	2 610	502	247	6 854	2 389	4 465	Total	Kayseri TR721	
5 363	1 988	27	5 706	3 096	2 610	502	247	6 854	2 389	4 465	City		
-	-	-	-	-	-	-	-	-	-	-	Village		
2 802	1 583	7	1 082	558	524	101	82	1 962	543	1 419	Total	Sivas TR722	
2 195	1 182	7	1 082	558	524	101	82	1 962	543	1 419	City		
607	401	-	-	-	-	-	-	-	-	-	Village		
1 914	844	3	494	274	220	55	60	1 068	375	693	Total	Yozgat TR723	
1 273	587	3	494	274	220	55	60	1 068	375	693	City		
641	257	-	-	-	-	-	-	-	-	-	Village		
1 986	1 578	6	1 358	757	601	151	8	1 765	530	1 235	Total	Zonguldak TR811	
1 262	877	6	1 358	757	601	151	8	1 765	530	1 235	City		
724	701	-	-	-	-	-	-	-	-	-	Village		
879	601	3	466	244	222	55	34	1 161	527	634	Total	Karabük TR812	
794	536	3	466	244	222	55	34	1 161	527	634	City		
85	65	-	-	-	-	-	-	-	-	-	Village		
692	607	3	517	284	233	49	-	534	139	395	Total	Bartın TR813	
351	275	3	517	284	233	49	-	534	139	395	City		
341	332	-	-	-	-	-	-	-	-	-	Village		
1 332	828	3	377	202	175	50	33	1 757	441	1 316	Total	Kastamonu TR821	
1 004	638	3	377	202	175	50	33	1 757	441	1 316	City		
328	190	-	-	-	-	-	-	-	-	-	Village		
569	517	1	267	154	113	19	-	567	183	384	Total	Çankırı TR822	
531	474	1	267	154	113	19	-	567	183	384	City		
38	43	-	-	-	-	-	-	-	-	-	Village		
745	473	2	155	84	71	21	-	742	235	507	Total	Sinop TR823	
572	350	2	155	84	71	21	-	742	235	507	City		
173	123	-	-	-	-	-	-	-	-	-	Village		
5 504	2 732	20	3 293	1 745	1 548	394	254	4 996	1 504	3 492	Total	Samsun TR831	
5 504	2 732	20	3 293	1 745	1 548	394	254	4 996	1 504	3 492	City		
-	-	-	-	-	-	-	-	-	-	-	Village		

Note. The number of open education students include the active students who are new entrants or who have renewed registration as of the end of 3 semesters in 2015.

(1) Total of teachers includes permanent teaching staff.

2.5.b İstatistikî Bölge Birimleri Sınıflaması 3. düzey resmi - özel ayrımında, yerleşim yerine göre ortaokullarda, okul, öğrenci, öğretmen ve derslik sayısı (devam)

[2015/16 Öğretim yılı başı]

İBBS 3. Düzey		Toplam - Total						Resmi			
		Okul School	Öğrenci - Student			Öğretmen ⁽¹⁾ Teacher ⁽¹⁾	Derslik Classroom	Okul School	Öğrenci - Student		
			Toplam Total	Erkek Male	Kadın Female				Toplam Total	Erkek Male	Kadın Female
TR832 Tokat	Toplam	193	36 313	18 263	18 050	2 758	1 640	186	33 258	17 023	16 235
	Şehir	100	28 498	14 358	14 140	1 957	1 103	93	25 443	13 118	12 325
	Köy	93	7 815	3 905	3 910	801	537	93	7 815	3 905	3 910
TR833 Çorum	Toplam	160	31 824	15 599	16 225	2 307	1 059	154	28 446	14 543	13 903
	Şehir	97	27 553	13 492	14 061	1 893	937	92	24 353	12 522	11 831
	Köy	63	4 271	2 107	2 164	414	122	62	4 093	2 021	2 072
TR834 Amasya	Toplam	95	18 405	9 243	9 162	1 605	986	90	16 469	8 523	7 946
	Şehir	67	15 639	7 859	7 780	1 293	798	62	13 703	7 139	6 564
	Köy	28	2 766	1 384	1 382	312	188	28	2 766	1 384	1 382
TR901 Trabzon	Toplam	243	43 775	21 770	22 005	3 803	1 825	233	40 078	20 440	19 638
	Şehir	243	43 775	21 770	22 005	3 803	1 825	233	40 078	20 440	19 638
	Köy	-	-	-	-	-	-	-	-	-	-
TR902 Ordu	Toplam	218	41 421	20 817	20 604	3 154	1 697	211	38 617	19 716	18 901
	Şehir	218	41 421	20 817	20 604	3 154	1 697	211	38 617	19 716	18 901
	Köy	-	-	-	-	-	-	-	-	-	-
TR903 Giresun	Toplam	136	22 330	11 237	11 093	1 735	979	134	20 728	10 618	10 110
	Şehir	69	18 076	9 064	9 012	1 281	790	68	16 632	8 532	8 100
	Köy	67	4 254	2 173	2 081	454	189	66	4 096	2 086	2 010
TR904 Rize	Toplam	103	19 007	9 457	9 550	1 386	761	97	16 894	8 738	8 156
	Şehir	59	16 143	7 919	8 224	1 044	518	54	14 094	7 245	6 849
	Köy	44	2 864	1 538	1 326	342	243	43	2 800	1 493	1 307
TR905 Artvin	Toplam	60	8 563	4 224	4 339	701	386	59	7 962	4 077	3 885
	Şehir	30	6 777	3 310	3 467	462	248	29	6 176	3 163	3 013
	Köy	30	1 786	914	872	239	138	30	1 786	914	872
TR906 Gümüşhane	Toplam	59	6 284	3 268	3 016	606	554	57	5 875	3 091	2 784
	Şehir	27	4 852	2 540	2 312	445	341	25	4 443	2 363	2 080
	Köy	32	1 432	728	704	161	213	32	1 432	728	704
TRA11 Erzurum	Toplam	326	60 698	30 064	30 634	4 281	2 277	318	56 053	28 052	28 001
	Şehir	326	60 698	30 064	30 634	4 281	2 277	318	56 053	28 052	28 001
	Köy	-	-	-	-	-	-	-	-	-	-
TRA12 Erzincan	Toplam	71	12 433	6 252	6 181	1 070	682	67	11 076	5 746	5 330
	Şehir	38	9 156	4 552	4 604	732	478	34	7 799	4 046	3 753
	Köy	33	3 277	1 700	1 577	338	204	33	3 277	1 700	1 577
TRA13 Bayburt	Toplam	59	4 684	2 360	2 324	376	353	58	4 332	2 232	2 100
	Şehir	30	3 484	1 729	1 755	286	214	29	3 132	1 601	1 531
	Köy	29	1 200	631	569	90	139	29	1 200	631	569
TRA21 Ağrı	Toplam	223	57 960	29 536	28 424	3 503	1 460	220	55 446	28 252	27 194
	Şehir	94	37 934	19 308	18 626	2 127	941	91	35 420	18 024	17 396
	Köy	129	20 026	10 228	9 798	1 376	519	129	20 026	10 228	9 798
TRA22 Kars	Toplam	167	23 434	12 031	11 403	1 843	1 051	163	22 123	11 371	10 752
	Şehir	59	12 749	6 564	6 185	866	440	55	11 438	5 904	5 534
	Köy	108	10 685	5 467	5 218	977	611	108	10 685	5 467	5 218
TRA23 Iğdır	Toplam	77	16 650	8 548	8 102	1 177	534	74	15 621	8 028	7 593
	Şehir	34	10 435	5 304	5 131	684	285	31	9 406	4 784	4 622
	Köy	43	6 215	3 244	2 971	493	249	43	6 215	3 244	2 971
TRA24 Ardahan	Toplam	58	6 690	3 409	3 281	562	401	57	6 463	3 327	3 136
	Şehir	23	3 792	1 895	1 897	287	197	22	3 565	1 813	1 752
	Köy	35	2 898	1 514	1 384	275	204	35	2 898	1 514	1 384

Not. Açıköğretim öğrenci sayıları 2015 yılı içerisinde 3 dönem sonu itibarıyla yeni kayıt yaptıran ve kayıt yenileyen aktif öğrencileri kapsar.

(1) Toplam öğretmen, kadrolu öğretmenleri kapsar.

2.5.b Number of schools, students, teachers and classrooms in public and private lower secondary schools by settlement place according to Statistical Regions Level 3
(continued)

[Beginning of the educational year 2015/16]

Public		Özel - Private				Açık Öğretim Ortaokulu Open Lower Secondary School					SR Level 3	
Öğretmen ⁽¹⁾ Teacher ⁽¹⁾	Derslik Classroom	Okul School	Öğrenci - Student			Öğretmen ⁽¹⁾ Teacher ⁽¹⁾	Derslik Classroom	Öğrenci - Student				
			Toplam Total	Erkek Male	Kadın Female			Toplam Total	Erkek Male	Kadın Female		
2 684	1 570	7	942	537	405	74	70	2 113	703	1 410	Total	Tokat TR832
1 883	1 033	7	942	537	405	74	70	2 113	703	1 410	City	
801	537	-	-	-	-	-	-	-	-	-	Village	
2 217	999	6	814	428	386	90	60	2 564	628	1 936	Total	Çorum TR833
1 818	891	5	636	342	294	75	46	2 564	628	1 936	City	
399	108	1	178	86	92	15	14	-	-	-	Village	
1 507	908	5	873	451	422	98	78	1 063	269	794	Total	Amasya TR834
1 195	720	5	873	451	422	98	78	1 063	269	794	City	
312	188	-	-	-	-	-	-	-	-	-	Village	
3 615	1 767	10	1 318	691	627	188	58	2 379	639	1 740	Total	Trabzon TR901
3 615	1 767	10	1 318	691	627	188	58	2 379	639	1 740	City	
-	-	-	-	-	-	-	-	-	-	-	Village	
3 022	1 647	7	1 007	560	447	132	50	1 797	541	1 256	Total	Ordu TR902
3 022	1 647	7	1 007	560	447	132	50	1 797	541	1 256	City	
-	-	-	-	-	-	-	-	-	-	-	Village	
1 694	930	2	474	250	224	41	49	1 128	369	759	Total	Giresun TR903
1 254	748	1	316	163	153	27	42	1 128	369	759	City	
440	182	1	158	87	71	14	7	-	-	-	Village	
1 295	708	6	694	390	304	91	53	1 419	329	1 090	Total	Rize TR904
966	471	5	630	345	285	78	47	1 419	329	1 090	City	
329	237	1	64	45	19	13	6	-	-	-	Village	
684	371	1	65	38	27	17	15	536	109	427	Total	Artvin TR905
445	233	1	65	38	27	17	15	536	109	427	City	
239	138	-	-	-	-	-	-	-	-	-	Village	
584	554	2	139	80	59	22	-	270	97	173	Total	Gümüşhane TR906
423	341	2	139	80	59	22	-	270	97	173	City	
161	213	-	-	-	-	-	-	-	-	-	Village	
4 116	2 197	8	1 839	1 038	801	165	80	2 806	974	1 832	Total	Erzurum TRA11
4 116	2 197	8	1 839	1 038	801	165	80	2 806	974	1 832	City	
-	-	-	-	-	-	-	-	-	-	-	Village	
1 011	640	4	481	272	209	59	42	876	234	642	Total	Erzincan TRA12
673	436	4	481	272	209	59	42	876	234	642	City	
338	204	-	-	-	-	-	-	-	-	-	Village	
376	353	1	51	37	14	-	-	301	91	210	Total	BayburtTRA13
286	214	1	51	37	14	-	-	301	91	210	City	
90	139	-	-	-	-	-	-	-	-	-	Village	
3 455	1 433	3	471	283	188	48	27	2 043	1 001	1 042	Total	Ağrı TRA21
2 079	914	3	471	283	188	48	27	2 043	1 001	1 042	City	
1 376	519	-	-	-	-	-	-	-	-	-	Village	
1 790	1 028	4	640	356	284	53	23	671	304	367	Total	Kars TRA22
813	417	4	640	356	284	53	23	671	304	367	City	
977	611	-	-	-	-	-	-	-	-	-	Village	
1 133	498	3	595	338	257	44	36	434	182	252	Total	İğdır TRA23
640	249	3	595	338	257	44	36	434	182	252	City	
493	249	-	-	-	-	-	-	-	-	-	Village	
555	401	1	43	18	25	7	-	184	64	120	Total	Ardahan TRA24
280	197	1	43	18	25	7	-	184	64	120	City	
275	204	-	-	-	-	-	-	-	-	-	Village	

Note. The number of open education students include the active students who are new entrants or who have renewed registration as of the end of 3 semesters in 2015.

(1) Total of teachers includes permanent teaching staff.

2.5.b İstatistiki Bölge Birimleri Sınıflaması 3. düzey resmi - özel ayrımında, yerleşim yerine göre ortaokullarda, okul, öğrenci, öğretmen ve derslik sayısı (devam)

[2015/16 Öğretim yılı başı]

İBBS 3. Düzey		Toplam - Total						Resmi			
		Okul School	Öğrenci - Student			Öğretmen ⁽¹⁾ Teacher ⁽¹⁾	Derslik Classroom	Okul School	Öğrenci - Student		
			Toplam Total	Erkek Male	Kadın Female				Toplam Total	Erkek Male	Kadın Female
TRB11 Malatya	Toplam	220	53 262	27 004	26 258	4 084	1 869	206	48 354	24 931	23 423
	Şehir	220	53 262	27 004	26 258	4 084	1 869	206	48 354	24 931	23 423
	Köy	-	-	-	-	-	-	-	-	-	-
TRB12 Elazığ	Toplam	129	37 219	18 811	18 408	2 422	1 120	122	33 971	17 531	16 440
	Şehir	79	31 048	15 695	15 353	1 919	864	72	27 800	14 415	13 385
	Köy	50	6 171	3 116	3 055	503	256	50	6 171	3 116	3 055
TRB13 Bingöl	Toplam	90	20 454	10 351	10 103	1 331	866	88	18 894	9 589	9 305
	Şehir	46	13 693	6 871	6 822	849	517	44	12 133	6 109	6 024
	Köy	44	6 761	3 480	3 281	482	349	44	6 761	3 480	3 281
TRB14 Tunceli	Toplam	25	3 096	1 559	1 537	313	162	23	2 625	1 334	1 291
	Şehir	17	2 670	1 340	1 330	251	145	15	2 199	1 115	1 084
	Köy	8	426	219	207	62	17	8	426	219	207
TRB21 Van	Toplam	344	109 869	56 234	53 635	6 279	2 801	337	104 016	53 269	50 747
	Şehir	344	109 869	56 234	53 635	6 279	2 801	337	104 016	53 269	50 747
	Köy	-	-	-	-	-	-	-	-	-	-
TRB22 Muş	Toplam	191	42 576	21 906	20 670	2 660	1 548	189	41 084	21 096	19 988
	Şehir	63	20 650	10 121	10 529	1 203	631	62	19 254	9 367	9 887
	Köy	128	21 926	11 785	10 141	1 457	917	127	21 830	11 729	10 101
TRB23 Bitlis	Toplam	172	34 003	17 492	16 511	2 244	1 111	168	31 537	16 328	15 209
	Şehir	85	20 968	11 414	9 554	1 300	666	81	18 502	10 250	8 252
	Köy	87	13 035	6 078	6 957	944	445	87	13 035	6 078	6 957
TRB24 Hakkari	Toplam	92	24 799	12 524	12 275	1 480	691	89	23 501	11 983	11 518
	Şehir	47	14 505	7 294	7 211	897	326	44	13 207	6 753	6 454
	Köy	45	10 294	5 230	5 064	583	365	45	10 294	5 230	5 064
TRC11 Gaziantep	Toplam	329	163 612	82 999	80 613	7 696	4 385	308	150 980	77 328	73 652
	Şehir	329	163 612	82 999	80 613	7 696	4 385	308	150 980	77 328	73 652
	Köy	-	-	-	-	-	-	-	-	-	-
TRC12 Adıyaman	Toplam	195	48 064	24 527	23 537	3 123	1 743	192	45 800	23 567	22 233
	Şehir	83	32 959	16 810	16 149	2 047	991	80	30 695	15 850	14 845
	Köy	112	15 105	7 717	7 388	1 076	752	112	15 105	7 717	7 388
TRC13 Kilis	Toplam	37	10 041	5 058	4 983	605	534	34	9 339	4 719	4 620
	Şehir	24	8 002	4 058	3 944	473	388	21	7 300	3 719	3 581
	Köy	13	2 039	1 000	1 039	132	146	13	2 039	1 000	1 039
TRC21 Şanlıurfa	Toplam	601	194 461	99 721	94 740	9 983	4 778	583	182 553	93 595	88 958
	Şehir	601	194 461	99 721	94 740	9 983	4 778	583	182 553	93 595	88 958
	Köy	-	-	-	-	-	-	-	-	-	-
TRC22 Diyarbakır	Toplam	396	152 845	77 860	74 985	7 926	3 058	368	140 464	71 697	68 767
	Şehir	396	152 845	77 860	74 985	7 926	3 058	368	140 464	71 697	68 767
	Köy	-	-	-	-	-	-	-	-	-	-
TRC31 Mardin	Toplam	263	76 420	38 745	37 675	4 255	2 179	257	72 860	36 993	35 867
	Şehir	263	76 420	38 745	37 675	4 255	2 179	257	72 860	36 993	35 867
	Köy	-	-	-	-	-	-	-	-	-	-
TRC32 Batman	Toplam	175	57 382	29 299	28 083	3 345	1 287	167	53 464	27 314	26 150
	Şehir	84	46 933	23 885	23 048	2 493	1 000	76	43 015	21 900	21 115
	Köy	91	10 449	5 414	5 035	852	287	91	10 449	5 414	5 035
TRC33 Şırnak	Toplam	234	52 162	26 536	25 626	3 196	2 426	230	50 101	25 372	24 729
	Şehir	67	31 331	16 010	15 321	1 641	1 027	63	29 270	14 846	14 424
	Köy	167	20 831	10 526	10 305	1 555	1 399	167	20 831	10 526	10 305
TRC34 Siirt	Toplam	130	33 500	17 156	16 344	1 642	798	128	31 664	16 228	15 436
	Şehir	56	21 861	11 262	10 599	1 052	488	54	20 025	10 334	9 691
	Köy	74	11 639	5 894	5 745	590	310	74	11 639	5 894	5 745

Not. Açıköğretim öğrenci sayıları 2015 yılı içerisinde 3 dönem sonu itibarıyla yeni kayıt yaptıran ve kayıt yenileyen aktif öğrencileri kapsar.

(1) Toplam öğretmen, kadrolu öğretmenleri kapsar.

2.5.b Number of schools, students, teachers and classrooms in public and private lower secondary schools by settlement place according to Statistical Regions Level 3
(continued)

[Beginning of the educational year 2015/16]

Public		Özel - Private						Açık Öğretim Ortaokulu Open Lower Secondary School					SR Level 3
Öğretmen ⁽¹⁾ Teacher ⁽¹⁾	Derslik Classroom	Okul School	Öğrenci - Student			Öğretmen ⁽¹⁾ Teacher ⁽¹⁾	Derslik Classroom	Öğrenci - Student					
			Toplam Total	Erkek Male	Kadın Female			Toplam Total	Erkek Male	Kadın Female			
3 841	1 642	14	2 287	1 234	1 053	243	227	2 621	839	1 782	Total	Malatya TRB11	
3 841	1 642	14	2 287	1 234	1 053	243	227	2 621	839	1 782	City		
-	-	-	-	-	-	-	-	-	-	-	Village		
2 326	1 006	7	1 232	695	537	96	114	2 016	585	1 431	Total	Elazığ TRB12	
1 823	750	7	1 232	695	537	96	114	2 016	585	1 431	City		
503	256	-	-	-	-	-	-	-	-	-	Village		
1 300	821	2	244	142	102	31	45	1 316	620	696	Total	Bingöl TRB13	
818	472	2	244	142	102	31	45	1 316	620	696	City		
482	349	-	-	-	-	-	-	-	-	-	Village		
282	154	2	259	151	108	31	8	212	74	138	Total	Tunceli TRB14	
220	137	2	259	151	108	31	8	212	74	138	City		
62	17	-	-	-	-	-	-	-	-	-	Village		
6 149	2 665	7	1 337	782	555	130	136	4 516	2 183	2 333	Total	Van TRB21	
6 149	2 665	7	1 337	782	555	130	136	4 516	2 183	2 333	City		
-	-	-	-	-	-	-	-	-	-	-	Village		
2 643	1 529	2	168	106	62	17	19	1 324	704	620	Total	Muş TRB22	
1 195	619	1	72	50	22	8	12	1 324	704	620	City		
1 448	910	1	96	56	40	9	7	-	-	-	Village		
2 194	1 082	4	347	209	138	50	29	2 119	955	1 164	Total	Bitlis TRB23	
1 250	637	4	347	209	138	50	29	2 119	955	1 164	City		
944	445	-	-	-	-	-	-	-	-	-	Village		
1 454	674	3	204	133	71	26	17	1 094	408	686	Total	Hakkari TRB24	
871	309	3	204	133	71	26	17	1 094	408	686	City		
583	365	-	-	-	-	-	-	-	-	-	Village		
7 246	4 055	21	4 659	2 510	2 149	450	330	7 973	3 161	4 812	Total	Gaziantep TRC11	
7 246	4 055	21	4 659	2 510	2 149	450	330	7 973	3 161	4 812	City		
-	-	-	-	-	-	-	-	-	-	-	Village		
3 077	1 743	3	448	258	190	46	-	1 816	702	1 114	Total	Adıyaman TRC12	
2 001	991	3	448	258	190	46	-	1 816	702	1 114	City		
1 076	752	-	-	-	-	-	-	-	-	-	Village		
568	472	3	454	243	211	37	62	248	96	152	Total	Kilis TRC13	
436	326	3	454	243	211	37	62	248	96	152	City		
132	146	-	-	-	-	-	-	-	-	-	Village		
9 668	4 611	18	2 736	1 613	1 123	315	167	9 172	4 513	4 659	Total	Şanlıurfa TRC21	
9 668	4 611	18	2 736	1 613	1 123	315	167	9 172	4 513	4 659	City		
-	-	-	-	-	-	-	-	-	-	-	Village		
7 524	2 802	28	4 975	2 845	2 130	402	256	7 406	3 318	4 088	Total	Diyarbakır TRC22	
7 524	2 802	28	4 975	2 845	2 130	402	256	7 406	3 318	4 088	City		
-	-	-	-	-	-	-	-	-	-	-	Village		
4 169	2 096	6	730	446	284	86	83	2 830	1 306	1 524	Total	Mardin TRC31	
4 169	2 096	6	730	446	284	86	83	2 830	1 306	1 524	City		
-	-	-	-	-	-	-	-	-	-	-	Village		
3 221	1 245	8	1 276	783	493	124	42	2 642	1 202	1 440	Total	Batman TRC32	
2 369	958	8	1 276	783	493	124	42	2 642	1 202	1 440	City		
852	287	-	-	-	-	-	-	-	-	-	Village		
3 134	2 385	4	361	244	117	62	41	1 700	920	780	Total	Şırnak TRC33	
1 579	986	4	361	244	117	62	41	1 700	920	780	City		
1 555	1 399	-	-	-	-	-	-	-	-	-	Village		
1 614	798	2	219	143	76	28	-	1 617	785	832	Total	Siirt TRC34	
1 024	488	2	219	143	76	28	-	1 617	785	832	City		
590	310	-	-	-	-	-	-	-	-	-	Village		

Note. The number of open education students include the active students who are new entrants or who have renewed registration as of the end of 3 semesters in 2015.

(1) Total of teachers includes permanent teaching staff.

2.5.c İstatistiki Bölge Birimleri Sınıflaması 3. düzey, Din Öğretimi Genel Müdürlüğü'ne bağlı ortaokullarda okul, öğrenci, öğretmen ve derslik sayısı

The number of schools, students, teachers and classrooms in lower secondary schools dependent on General Directorate of Religious Education according to Statistical Regions Level 3

[2015/16 Öğretim yılı başı - Beginning of the educational year 2015/16]

İBBS 3. Düzey SR Level 3	Okul School	Öğrenci - Student			Öğretmen ⁽¹⁾ - Teacher ⁽¹⁾			Derslik Classroom	
		Toplam Total	Erkek Male	Kadın Female	Toplam Total	Erkek Male	Kadın Female		
TR Türkiye	Toplam	1 961	524 295	250 241	274 054	23 834	11 541	12 293	15 792
TR Turkey	İmam Hatip Lisesi Büny. İ.H.Ortaokulu	339	65 298	28 888	36 410	-	-	-	-
	İmam Hatip Ortaokulu	1 622	458 997	221 353	237 644	23 834	11 541	12 293	15 792
TR100 İstanbul	Toplam	223	133 439	59 741	73 698	4 024	1 538	2 486	3 128
	İmam Hatip Lisesi Büny. İ.H.Ortaokulu	50	23 161	9 035	14 126	-	-	-	-
	İmam Hatip Ortaokulu	173	110 278	50 706	59 572	4 024	1 538	2 486	3 128
TR211 Tekirdağ	Toplam	12	4 825	2 372	2 453	220	100	120	113
	İmam Hatip Lisesi Büny. İ.H.Ortaokulu	-	-	-	-	-	-	-	-
	İmam Hatip Ortaokulu	12	4 825	2 372	2 453	220	100	120	113
TR212 Edirne	Toplam	5	880	468	412	47	23	24	13
	İmam Hatip Lisesi Büny. İ.H.Ortaokulu	1	-	-	-	-	-	-	-
	İmam Hatip Ortaokulu	4	880	468	412	47	23	24	13
TR213 Kırklareli	Toplam	5	568	280	288	29	12	17	26
	İmam Hatip Lisesi Büny. İ.H.Ortaokulu	2	106	58	48	-	-	-	-
	İmam Hatip Ortaokulu	3	462	222	240	29	12	17	26
TR221 Balıkesir	Toplam	25	5 439	2 822	2 617	258	142	116	175
	İmam Hatip Lisesi Büny. İ.H.Ortaokulu	5	638	295	343	-	-	-	-
	İmam Hatip Ortaokulu	20	4 801	2 527	2 274	258	142	116	175
TR222 Çanakkale	Toplam	11	1 819	1 008	811	68	33	35	34
	İmam Hatip Lisesi Büny. İ.H.Ortaokulu	5	555	324	231	-	-	-	-
	İmam Hatip Ortaokulu	6	1 264	684	580	68	33	35	34
TR310 İzmir	Toplam	40	10 219	4 995	5 224	630	243	387	228
	İmam Hatip Lisesi Büny. İ.H.Ortaokulu	10	1 186	648	538	-	-	-	-
	İmam Hatip Ortaokulu	30	9 033	4 347	4 686	630	243	387	228
TR321 Aydın	Toplam	24	3 262	1 819	1 443	208	105	103	144
	İmam Hatip Lisesi Büny. İ.H.Ortaokulu	-	-	-	-	-	-	-	-
	İmam Hatip Ortaokulu	24	3 262	1 819	1 443	208	105	103	144
TR322 Denizli	Toplam	27	6 352	3 345	3 007	344	165	179	253
	İmam Hatip Lisesi Büny. İ.H.Ortaokulu	6	418	153	265	-	-	-	-
	İmam Hatip Ortaokulu	21	5 934	3 192	2 742	344	165	179	253
TR323 Muğla	Toplam	13	1 804	987	817	80	34	46	21
	İmam Hatip Lisesi Büny. İ.H.Ortaokulu	4	576	324	252	-	-	-	-
	İmam Hatip Ortaokulu	9	1 228	663	565	80	34	46	21
TR331 Manisa	Toplam	20	4 968	2 637	2 331	233	127	106	166
	İmam Hatip Lisesi Büny. İ.H.Ortaokulu	5	637	395	242	-	-	-	-
	İmam Hatip Ortaokulu	15	4 331	2 242	2 089	233	127	106	166
TR332 Afyonkarahisar	Toplam	45	5 196	2 809	2 387	281	143	138	219
	İmam Hatip Lisesi Büny. İ.H.Ortaokulu	-	-	-	-	-	-	-	-
	İmam Hatip Ortaokulu	45	5 196	2 809	2 387	281	143	138	219
TR333 Kütahya	Toplam	19	3 839	1 907	1 932	196	109	87	150
	İmam Hatip Lisesi Büny. İ.H.Ortaokulu	5	440	226	214	-	-	-	-
	İmam Hatip Ortaokulu	14	3 399	1 681	1 718	196	109	87	150
TR334 Uşak	Toplam	12	1 952	1 053	899	115	73	42	87
	İmam Hatip Lisesi Büny. İ.H.Ortaokulu	-	-	-	-	-	-	-	-
	İmam Hatip Ortaokulu	12	1 952	1 053	899	115	73	42	87
TR411 Bursa	Toplam	70	21 098	9 568	11 530	503	238	265	324
	İmam Hatip Lisesi Büny. İ.H.Ortaokulu	27	9 563	4 487	5 076	-	-	-	-
	İmam Hatip Ortaokulu	43	11 535	5 081	6 454	503	238	265	324
TR412 Eskişehir	Toplam	15	2 743	1 186	1 557	150	64	86	75
	İmam Hatip Lisesi Büny. İ.H.Ortaokulu	4	232	123	109	-	-	-	-
	İmam Hatip Ortaokulu	11	2 511	1 063	1 448	150	64	86	75
TR413 Bilecik	Toplam	7	1 119	583	536	24	12	12	17
	İmam Hatip Lisesi Büny. İ.H.Ortaokulu	4	504	261	243	-	-	-	-
	İmam Hatip Ortaokulu	3	615	322	293	24	12	12	17
TR421 Kocaeli	Toplam	28	14 461	6 284	8 177	612	280	332	429
	İmam Hatip Lisesi Büny. İ.H.Ortaokulu	2	457	195	262	-	-	-	-
	İmam Hatip Ortaokulu	26	14 004	6 089	7 915	612	280	332	429
TR422 Sakarya	Toplam	36	10 763	5 203	5 560	432	208	224	282
	İmam Hatip Lisesi Büny. İ.H.Ortaokulu	-	-	-	-	-	-	-	-
	İmam Hatip Ortaokulu	36	10 763	5 203	5 560	432	208	224	282

Not. İmam Hatip Ortaokulu okul, öğrenci, öğretmen ve derslik sayıları, ortaokul bilgileri içerisinde de yer almaktadır.

Note. The number of schools, students, teachers and classrooms in Imam and Preacher Lower Secondary Schools are also included in lower secondary schools data.

(1) Kadrolu öğretmenleri kapsar.

(1) Includes permanent teaching staff.

2.5.c İstatistik Bölge Birimleri Sınıflaması 3. düzey, Din Öğretimi Genel Müdürlüğü'ne bağlı ortaokullarda okul, öğrenci, öğretmen ve derslik sayısı (devam)

The number of schools, students, teachers and classrooms in lower secondary schools dependent on General Directorate of Religious Education according to Statistical Regions Level 3 (continued)

[2015/16 Öğretim yılı başı - Beginning of the educational year 2015/16]

İBBS 3. Düzey SR Level 3	Okul School	Öğrenci - Student			Öğretmen ⁽¹⁾ - Teacher ⁽¹⁾			Derslik Classroom	
		Toplam Total	Erkek Male	Kadın Female	Toplam Total	Erkek Male	Kadın Female		
TR423 Düzce	Toplam	12	3 356	1 538	1 818	135	51	84	87
	İmam Hatip Lisesi Büny. İ.H.Ortaokulu	2	464	189	275	-	-	-	-
	İmam Hatip Ortaokulu	10	2 892	1 349	1 543	135	51	84	87
TR424 Bolu	Toplam	15	1 754	887	867	81	40	41	43
	İmam Hatip Lisesi Büny. İ.H.Ortaokulu	5	235	124	111	-	-	-	-
	İmam Hatip Ortaokulu	10	1 519	763	756	81	40	41	43
TR425 Yalova	Toplam	6	1 353	621	732	77	45	32	58
	İmam Hatip Lisesi Büny. İ.H.Ortaokulu	-	-	-	-	-	-	-	-
	İmam Hatip Ortaokulu	6	1 353	621	732	77	45	32	58
TR510 Ankara	Toplam	69	24 259	11 094	13 165	1 223	445	778	657
	İmam Hatip Lisesi Büny. İ.H.Ortaokulu	13	3 946	1 715	2 231	-	-	-	-
	İmam Hatip Ortaokulu	56	20 313	9 379	10 934	1 223	445	778	657
TR521 Konya	Toplam	137	44 400	21 543	22 857	2 468	1 253	1 215	1 241
	İmam Hatip Lisesi Büny. İ.H.Ortaokulu	-	-	-	-	-	-	-	-
	İmam Hatip Ortaokulu	137	44 400	21 543	22 857	2 468	1 253	1 215	1 241
TR522 Karaman	Toplam	8	2 303	1 189	1 114	124	81	43	82
	İmam Hatip Lisesi Büny. İ.H.Ortaokulu	-	-	-	-	-	-	-	-
	İmam Hatip Ortaokulu	8	2 303	1 189	1 114	124	81	43	82
TR611 Antalya	Toplam	31	9 193	4 502	4 691	472	227	245	441
	İmam Hatip Lisesi Büny. İ.H.Ortaokulu	5	304	173	131	-	-	-	-
	İmam Hatip Ortaokulu	26	8 889	4 329	4 560	472	227	245	441
TR612 Isparta	Toplam	14	1 941	986	955	129	67	62	69
	İmam Hatip Lisesi Büny. İ.H.Ortaokulu	5	309	164	145	-	-	-	-
	İmam Hatip Ortaokulu	9	1 632	822	810	129	67	62	69
TR613 Burdur	Toplam	9	1 099	578	521	76	41	35	27
	İmam Hatip Lisesi Büny. İ.H.Ortaokulu	-	-	-	-	-	-	-	-
	İmam Hatip Ortaokulu	9	1 099	578	521	76	41	35	27
TR621 Adana	Toplam	35	11 313	5 582	5 731	555	269	286	435
	İmam Hatip Lisesi Büny. İ.H.Ortaokulu	6	1 179	454	725	-	-	-	-
	İmam Hatip Ortaokulu	29	10 134	5 128	5 006	555	269	286	435
TR622 Mersin	Toplam	24	6 872	3 385	3 487	515	259	256	308
	İmam Hatip Lisesi Büny. İ.H.Ortaokulu	3	663	311	352	-	-	-	-
	İmam Hatip Ortaokulu	21	6 209	3 074	3 135	515	259	256	308
TR631 Hatay	Toplam	31	6 610	3 213	3 397	339	188	151	212
	İmam Hatip Lisesi Büny. İ.H.Ortaokulu	6	1 017	564	453	-	-	-	-
	İmam Hatip Ortaokulu	25	5 593	2 649	2 944	339	188	151	212
TR632 Kahramanmaraş	Toplam	24	8 285	3 796	4 489	456	269	187	315
	İmam Hatip Lisesi Büny. İ.H.Ortaokulu	3	282	120	162	-	-	-	-
	İmam Hatip Ortaokulu	21	8 003	3 676	4 327	456	269	187	315
TR633 Osmaniye	Toplam	13	3 912	1 909	2 003	242	132	110	135
	İmam Hatip Lisesi Büny. İ.H.Ortaokulu	2	125	-	125	-	-	-	-
	İmam Hatip Ortaokulu	11	3 787	1 909	1 878	242	132	110	135
TR711 Kırıkkale	Toplam	6	1 173	532	641	57	31	26	35
	İmam Hatip Lisesi Büny. İ.H.Ortaokulu	2	167	89	78	-	-	-	-
	İmam Hatip Ortaokulu	4	1 006	443	563	57	31	26	35
TR712 Aksaray	Toplam	14	3 156	1 664	1 492	183	100	83	112
	İmam Hatip Lisesi Büny. İ.H.Ortaokulu	-	-	-	-	-	-	-	-
	İmam Hatip Ortaokulu	14	3 156	1 664	1 492	183	100	83	112
TR713 Niğde	Toplam	14	2 557	1 373	1 184	133	73	60	82
	İmam Hatip Lisesi Büny. İ.H.Ortaokulu	1	59	31	28	-	-	-	-
	İmam Hatip Ortaokulu	13	2 498	1 342	1 156	133	73	60	82
TR714 Nevşehir	Toplam	16	2 882	1 513	1 369	173	89	84	93
	İmam Hatip Lisesi Büny. İ.H.Ortaokulu	1	85	46	39	-	-	-	-
	İmam Hatip Ortaokulu	15	2 797	1 467	1 330	173	89	84	93
TR715 Kırşehir	Toplam	12	1 136	583	553	58	24	34	98
	İmam Hatip Lisesi Büny. İ.H.Ortaokulu	-	-	-	-	-	-	-	-
	İmam Hatip Ortaokulu	12	1 136	583	553	58	24	34	98

Not. İmam Hatip Ortaokulu okul, öğrenci, öğretmen ve derslik sayıları, ortaokul bilgileri içerisinde de yer almaktadır.

Note. The number of schools, students, teachers and classrooms in Imam and Preacher Lower Secondary Schools are also included in lower secondary schools data.

(1) Kadrolu öğretmenleri kapsar.

(1) Includes permanent teaching staff.

2.5.c İstatistik Bölge Birimleri Sınıflaması 3. düzey, Din Öğretimi Genel Müdürlüğü'ne bağlı ortaokullarda okul, öğrenci, öğretmen ve derslik sayısı (devam)

The number of schools, students, teachers and classrooms in lower secondary schools dependent on General Directorate of Religious Education according to Statistical Regions Level 3 (continued)

[2015/16 Öğretim yılı başı - Beginning of the educational year 2015/16]

İBBS 3. Düzey SR Level 3		Okul School	Öğrenci - Student			Öğretmen ⁽¹⁾ - Teacher ⁽¹⁾			Derslik Classroom
			Toplam Total	Erkek Male	Kadın Female	Toplam Total	Erkek Male	Kadın Female	
TR721 Kayseri	Toplam	38	8 105	3 902	4 203	376	218	158	343
	İmam Hatip Lisesi Büny. İ.H.Ortaokulu	8	1 013	427	586	-	-	-	-
	İmam Hatip Ortaokulu	30	7 092	3 475	3 617	376	218	158	343
TR722 Sivas	Toplam	24	4 692	2 270	2 422	227	120	107	107
	İmam Hatip Lisesi Büny. İ.H.Ortaokulu	7	1 036	552	484	-	-	-	-
	İmam Hatip Ortaokulu	17	3 656	1 718	1 938	227	120	107	107
TR723 Yozgat	Toplam	41	3 635	1 800	1 835	116	64	52	125
	İmam Hatip Lisesi Büny. İ.H.Ortaokulu	11	1 279	639	640	-	-	-	-
	İmam Hatip Ortaokulu	30	2 356	1 161	1 195	116	64	52	125
TR811 Zonguldak	Toplam	12	2 826	1 443	1 383	100	55	45	33
	İmam Hatip Lisesi Büny. İ.H.Ortaokulu	4	726	346	380	-	-	-	-
	İmam Hatip Ortaokulu	8	2 100	1 097	1 003	100	55	45	33
TR812 Karabük	Toplam	12	1 613	805	808	103	49	54	66
	İmam Hatip Lisesi Büny. İ.H.Ortaokulu	-	-	-	-	-	-	-	-
	İmam Hatip Ortaokulu	12	1 613	805	808	103	49	54	66
TR813 Bartın	Toplam	6	1 360	712	648	74	39	35	71
	İmam Hatip Lisesi Büny. İ.H.Ortaokulu	-	-	-	-	-	-	-	-
	İmam Hatip Ortaokulu	6	1 360	712	648	74	39	35	71
TR821 Kastamonu	Toplam	18	1 703	960	743	76	33	43	68
	İmam Hatip Lisesi Büny. İ.H.Ortaokulu	6	358	218	140	-	-	-	-
	İmam Hatip Ortaokulu	12	1 345	742	603	76	33	43	68
TR822 Çankırı	Toplam	8	1 037	517	520	46	24	22	14
	İmam Hatip Lisesi Büny. İ.H.Ortaokulu	2	76	35	41	-	-	-	-
	İmam Hatip Ortaokulu	6	961	482	479	46	24	22	14
TR823 Sinop	Toplam	8	1 506	825	681	59	31	28	51
	İmam Hatip Lisesi Büny. İ.H.Ortaokulu	2	286	160	126	-	-	-	-
	İmam Hatip Ortaokulu	6	1 220	665	555	59	31	28	51
TR831 Samsun	Toplam	33	11 822	6 028	5 794	679	341	338	394
	İmam Hatip Lisesi Büny. İ.H.Ortaokulu	-	-	-	-	-	-	-	-
	İmam Hatip Ortaokulu	33	11 822	6 028	5 794	679	341	338	394
TR832 Tokat	Toplam	18	4 345	2 240	2 105	264	145	119	170
	İmam Hatip Lisesi Büny. İ.H.Ortaokulu	-	-	-	-	-	-	-	-
	İmam Hatip Ortaokulu	18	4 345	2 240	2 105	264	145	119	170
TR833 Çorum	Toplam	31	4 999	2 485	2 514	247	145	102	185
	İmam Hatip Lisesi Büny. İ.H.Ortaokulu	3	713	368	345	-	-	-	-
	İmam Hatip Ortaokulu	28	4 286	2 117	2 169	247	145	102	185
TR834 Amasya	Toplam	8	2 327	1 147	1 180	134	82	52	92
	İmam Hatip Lisesi Büny. İ.H.Ortaokulu	-	-	-	-	-	-	-	-
	İmam Hatip Ortaokulu	8	2 327	1 147	1 180	134	82	52	92
TR901 Trabzon	Toplam	37	7 388	3 600	3 788	368	188	180	254
	İmam Hatip Lisesi Büny. İ.H.Ortaokulu	4	408	211	197	-	-	-	-
	İmam Hatip Ortaokulu	33	6 980	3 389	3 591	368	188	180	254
TR902 Ordu	Toplam	35	4 562	2 404	2 158	206	126	80	145
	İmam Hatip Lisesi Büny. İ.H.Ortaokulu	7	666	351	315	-	-	-	-
	İmam Hatip Ortaokulu	28	3 896	2 053	1 843	206	126	80	145
TR903 Giresun	Toplam	27	4 087	2 188	1 899	156	84	72	126
	İmam Hatip Lisesi Büny. İ.H.Ortaokulu	6	743	436	307	-	-	-	-
	İmam Hatip Ortaokulu	21	3 344	1 752	1 592	156	84	72	126
TR904 Rize	Toplam	17	4 257	2 107	2 150	179	92	87	148
	İmam Hatip Lisesi Büny. İ.H.Ortaokulu	7	668	392	276	-	-	-	-
	İmam Hatip Ortaokulu	10	3 589	1 715	1 874	179	92	87	148
TR905 Artvin	Toplam	8	862	447	415	21	9	12	18
	İmam Hatip Lisesi Büny. İ.H.Ortaokulu	6	566	293	273	-	-	-	-
	İmam Hatip Ortaokulu	2	296	154	142	21	9	12	18
TR906 Gümüşhane	Toplam	17	964	488	476	126	65	61	61
	İmam Hatip Lisesi Büny. İ.H.Ortaokulu	-	-	-	-	-	-	-	-
	İmam Hatip Ortaokulu	17	964	488	476	126	65	61	61
TRA11 Erzurum	Toplam	32	5 109	2 562	2 547	248	117	131	124
	İmam Hatip Lisesi Büny. İ.H.Ortaokulu	5	300	150	150	-	-	-	-
	İmam Hatip Ortaokulu	27	4 809	2 412	2 397	248	117	131	124
TRA12 Erzincan	Toplam	8	1 429	704	725	95	53	42	16
	İmam Hatip Lisesi Büny. İ.H.Ortaokulu	-	-	-	-	-	-	-	-
	İmam Hatip Ortaokulu	8	1 429	704	725	95	53	42	16

Not. İmam Hatip Ortaokulu okul, öğrenci, öğretmen ve derslik sayıları, ortaokul bilgileri içerisinde de yer almaktadır.

(1) Kadrolu öğretmenleri kapsar.

Note. The number of schools, students, teachers and classrooms in Imam and Preacher Lower Secondary Schools are also included in lower secondary schools data.

(1) Includes permanent teaching staff.

2.5.c İstatistik Bölge Birimleri Sınıflaması 3. düzey, Din Öğretimi Genel Müdürlüğü'ne bağlı ortaokullarda okul, öğrenci, öğretmen ve derslik sayısı (devam)

The number of schools, students, teachers and classrooms in lower secondary schools dependent on General Directorate of Religious Education according to Statistical Regions Level 3 (continued)

[2015/16 Öğretim yılı başı - Beginning of the educational year 2015/16]

İBBS 3. Düzey SR Level 3	Okul School	Öğrenci - Student			Öğretmen ⁽¹⁾ - Teacher ⁽¹⁾			Derslik Classroom	
		Toplam Total	Erkek Male	Kadın Female	Toplam Total	Erkek Male	Kadın Female		
TRA13 Bayburt	Toplam	29	1 683	782	901	239	122	117	234
	İmam Hatip Lisesi Büny. İ.H.Ortaokulu	1	61	61	-	-	-	-	-
	İmam Hatip Ortaokulu	28	1 622	721	901	239	122	117	234
TRA21 Ağrı	Toplam	12	1 904	1 002	902	159	56	103	71
	İmam Hatip Lisesi Büny. İ.H.Ortaokulu	-	-	-	-	-	-	-	-
	İmam Hatip Ortaokulu	12	1 904	1 002	902	159	56	103	71
TRA22 Kars	Toplam	11	1 462	813	649	80	33	47	50
	İmam Hatip Lisesi Büny. İ.H.Ortaokulu	2	139	74	65	-	-	-	-
	İmam Hatip Ortaokulu	9	1 323	739	584	80	33	47	50
TRA23 Iğdır	Toplam	4	414	212	202	23	11	12	31
	İmam Hatip Lisesi Büny. İ.H.Ortaokulu	-	-	-	-	-	-	-	-
	İmam Hatip Ortaokulu	4	414	212	202	23	11	12	31
TRA24 Ardahan	Toplam	6	552	266	286	8	5	3	-
	İmam Hatip Lisesi Büny. İ.H.Ortaokulu	4	432	207	225	-	-	-	-
	İmam Hatip Ortaokulu	2	120	59	61	8	5	3	-
TRB11 Malatya	Toplam	23	4 611	2 154	2 457	301	172	129	181
	İmam Hatip Lisesi Büny. İ.H.Ortaokulu	2	226	113	113	-	-	-	-
	İmam Hatip Ortaokulu	21	4 385	2 041	2 344	301	172	129	181
TRB12 Elazığ	Toplam	17	3 258	1 554	1 704	109	61	48	94
	İmam Hatip Lisesi Büny. İ.H.Ortaokulu	7	1 312	581	731	-	-	-	-
	İmam Hatip Ortaokulu	10	1 946	973	973	109	61	48	94
TRB13 Bingöl	Toplam	18	2 026	988	1 038	77	43	34	34
	İmam Hatip Lisesi Büny. İ.H.Ortaokulu	5	490	253	237	-	-	-	-
	İmam Hatip Ortaokulu	13	1 536	735	801	77	43	34	34
TRB14 Tunceli	Toplam	2	167	81	86	5	2	3	-
	İmam Hatip Lisesi Büny. İ.H.Ortaokulu	1	86	39	47	-	-	-	-
	İmam Hatip Ortaokulu	1	81	42	39	5	2	3	-
TRB21 Van	Toplam	31	4 572	2 193	2 379	243	135	108	237
	İmam Hatip Lisesi Büny. İ.H.Ortaokulu	9	807	302	505	-	-	-	-
	İmam Hatip Ortaokulu	22	3 765	1 891	1 874	243	135	108	237
TRB22 Muş	Toplam	20	4 634	2 096	2 538	145	85	60	74
	İmam Hatip Lisesi Büny. İ.H.Ortaokulu	1	78	63	15	-	-	-	-
	İmam Hatip Ortaokulu	19	4 556	2 033	2 523	145	85	60	74
TRB23 Bitlis	Toplam	14	757	361	396	33	16	17	15
	İmam Hatip Lisesi Büny. İ.H.Ortaokulu	7	463	209	254	-	-	-	-
	İmam Hatip Ortaokulu	7	294	152	142	33	16	17	15
TRB24 Hakkari	Toplam	7	871	504	367	61	32	29	22
	İmam Hatip Lisesi Büny. İ.H.Ortaokulu	-	-	-	-	-	-	-	-
	İmam Hatip Ortaokulu	7	871	504	367	61	32	29	22
TRC11 Gaziantep	Toplam	31	10 576	5 075	5 501	447	220	227	374
	İmam Hatip Lisesi Büny. İ.H.Ortaokulu	2	242	124	118	-	-	-	-
	İmam Hatip Ortaokulu	29	10 334	4 951	5 383	447	220	227	374
TRC12 Adıyaman	Toplam	15	4 252	2 063	2 189	265	165	100	171
	İmam Hatip Lisesi Büny. İ.H.Ortaokulu	3	92	48	44	-	-	-	-
	İmam Hatip Ortaokulu	12	4 160	2 015	2 145	265	165	100	171
TRC13 Kilis	Toplam	1	328	178	150	19	12	7	-
	İmam Hatip Lisesi Büny. İ.H.Ortaokulu	-	-	-	-	-	-	-	-
	İmam Hatip Ortaokulu	1	328	178	150	19	12	7	-
TRC21 Şanlıurfa	Toplam	70	12 402	5 530	6 872	668	342	326	506
	İmam Hatip Lisesi Büny. İ.H.Ortaokulu	16	2 754	846	1 908	-	-	-	-
	İmam Hatip Ortaokulu	54	9 648	4 684	4 964	668	342	326	506
TRC22 Diyarbakır	Toplam	29	8 358	4 212	4 146	514	281	233	298
	İmam Hatip Lisesi Büny. İ.H.Ortaokulu	4	614	288	326	-	-	-	-
	İmam Hatip Ortaokulu	25	7 744	3 924	3 820	514	281	233	298
TRC31 Mardin	Toplam	26	3 916	1 902	2 014	246	135	111	212
	İmam Hatip Lisesi Büny. İ.H.Ortaokulu	8	868	339	529	-	-	-	-
	İmam Hatip Ortaokulu	18	3 048	1 563	1 485	246	135	111	212
TRC32 Batman	Toplam	13	4 289	1 978	2 311	219	128	91	101
	İmam Hatip Lisesi Büny. İ.H.Ortaokulu	2	117	48	69	-	-	-	-
	İmam Hatip Ortaokulu	11	4 172	1 930	2 242	219	128	91	101
TRC33 Şırnak	Toplam	7	629	354	275	39	20	19	8
	İmam Hatip Lisesi Büny. İ.H.Ortaokulu	1	123	84	39	-	-	-	-
	İmam Hatip Ortaokulu	6	506	270	236	39	20	19	8
TRC34 Siirt	Toplam	10	1 706	754	952	84	52	32	54
	İmam Hatip Lisesi Büny. İ.H.Ortaokulu	2	248	127	121	-	-	-	-
	İmam Hatip Ortaokulu	8	1 458	627	831	84	52	32	54

Not. İmam Hatip Ortaokulu okul, öğrenci, öğretmen ve derslik sayıları, ortaokul bilgileri içerisinde de yer almaktadır.

(1) Kadrolu öğretmenleri kapsar.

Note. The number of schools, students, teachers and classrooms in Imam and Preacher Lower Secondary Schools are also included in lower secondary schools data.

(1) Includes permanent teaching staff.

2.6.a İstatistik Bölge Birimleri Sınıflaması 3. düzey, yerleşim yeri, sınıflara göre ilkokullarda, okul, şube ve öğrenci sayısı
[2015/16 Öğretim yılı başı]

İBBS 3. Düzey		Toplam - Total					Özel Eğitim ⁽¹⁾			1. Sınıf ⁽¹⁾ - Grade 1 ⁽¹⁾		
		Okul School	Şube Division	Öğrenci - Student			Şube Division	Erkek Male	Kadın Female	Şube Division	Erkek Male	Kadın Female
				Toplam Total	Erkek Male	Kadın Female						
TR Türkiye	Toplam	26 522	253 714	5 360 703	2 743 694	2 617 009	9 953	11 183	6 666	58 791	655 224	618 660
	Şehir	19 677	222 653	4 986 722	2 552 981	2 433 741	9 677	10 976	6 539	51 257	610 867	576 244
	Köy	6 845	31 061	373 981	190 713	183 268	276	207	127	7 534	44 357	42 416
TR100 İstanbul	Toplam	1 470	32 805	926 622	474 615	452 007	2 391	2 866	1 743	7 339	114 801	108 797
	Şehir	1 470	32 805	926 622	474 615	452 007	2 391	2 866	1 743	7 339	114 801	108 797
	Köy	-	-	-	-	-	-	-	-	-	-	-
TR211 Tekirdağ	Toplam	160	2 363	55 988	28 799	27 189	142	143	101	542	6 894	6 515
	Şehir	160	2 363	55 988	28 799	27 189	142	143	101	542	6 894	6 515
	Köy	-	-	-	-	-	-	-	-	-	-	-
TR212 Edirne	Toplam	118	964	17 458	8 878	8 580	22	24	21	229	2 139	1 963
	Şehir	65	744	14 602	7 472	7 130	22	24	21	176	1 819	1 688
	Köy	53	220	2 856	1 406	1 450	-	-	-	53	320	275
TR213 Kırklareli	Toplam	91	763	15 153	7 796	7 357	24	34	10	173	1 870	1 721
	Şehir	48	566	12 600	6 456	6 144	24	34	10	126	1 575	1 454
	Köy	43	197	2 553	1 340	1 213	-	-	-	47	295	267
TR221 Balıkesir	Toplam	368	3 199	56 779	29 116	27 663	127	109	70	722	6 657	6 214
	Şehir	368	3 199	56 779	29 116	27 663	127	109	70	722	6 657	6 214
	Köy	-	-	-	-	-	-	-	-	-	-	-
TR222 Çanakkale	Toplam	147	1 265	22 697	11 498	11 199	90	67	46	281	2 679	2 711
	Şehir	57	776	15 989	8 111	7 878	63	54	30	171	1 929	1 947
	Köy	90	489	6 708	3 387	3 321	27	13	16	110	750	764
TR310 İzmir	Toplam	789	10 766	223 118	114 511	108 607	643	648	339	2 429	27 466	25 503
	Şehir	789	10 766	223 118	114 511	108 607	643	648	339	2 429	27 466	25 503
	Köy	-	-	-	-	-	-	-	-	-	-	-
TR321 Aydın	Toplam	354	3 185	57 297	29 540	27 757	84	90	71	725	6 880	6 295
	Şehir	354	3 185	57 297	29 540	27 757	84	90	71	725	6 880	6 295
	Köy	-	-	-	-	-	-	-	-	-	-	-
TR322 Denizli	Toplam	305	3 023	57 751	29 591	28 160	85	84	54	672	6 760	6 280
	Şehir	305	3 023	57 751	29 591	28 160	85	84	54	672	6 760	6 280
	Köy	-	-	-	-	-	-	-	-	-	-	-
TR323 Muğla	Toplam	345	2 764	48 447	24 912	23 535	148	140	68	616	5 815	5 466
	Şehir	345	2 764	48 447	24 912	23 535	148	140	68	616	5 815	5 466
	Köy	-	-	-	-	-	-	-	-	-	-	-
TR331 Manisa	Toplam	520	4 462	79 949	40 964	38 985	224	248	144	990	9 265	8 623
	Şehir	520	4 462	79 949	40 964	38 985	224	248	144	990	9 265	8 623
	Köy	-	-	-	-	-	-	-	-	-	-	-
TR332 Afyonkarahisar	Toplam	381	2 538	44 694	22 823	21 871	29	44	19	602	5 196	4 922
	Şehir	129	1 274	26 620	13 672	12 948	18	26	14	301	3 170	2 987
	Köy	252	1 264	18 074	9 151	8 923	11	18	5	301	2 026	1 935
TR333 Kütahya	Toplam	233	1 698	28 638	14 724	13 914	38	31	22	386	3 248	3 090
	Şehir	98	1 097	22 153	11 437	10 716	28	25	19	244	2 540	2 413
	Köy	135	601	6 485	3 287	3 198	10	6	3	142	708	677
TR334 Uşak	Toplam	135	1 065	18 971	9 761	9 210	26	27	11	249	2 289	2 088
	Şehir	48	682	14 890	7 688	7 202	21	23	10	159	1 834	1 641
	Köy	87	383	4 081	2 073	2 008	5	4	1	90	455	447
TR411 Bursa	Toplam	503	7 649	176 845	90 586	86 259	417	547	316	1 755	21 606	20 548
	Şehir	503	7 649	176 845	90 586	86 259	417	547	316	1 755	21 606	20 548
	Köy	-	-	-	-	-	-	-	-	-	-	-
TR412 Eskişehir	Toplam	158	2 085	40 661	20 765	19 896	85	113	59	479	4 811	4 556
	Şehir	158	2 085	40 661	20 765	19 896	85	113	59	479	4 811	4 556
	Köy	-	-	-	-	-	-	-	-	-	-	-
TR413 Bilecik	Toplam	60	536	10 796	5 500	5 296	16	10	14	127	1 274	1 201
	Şehir	40	442	9 642	4 901	4 741	16	10	14	105	1 149	1 097
	Köy	20	94	1 154	599	555	-	-	-	22	125	104
TR421 Kocaeli	Toplam	328	4 754	118 067	60 527	57 540	134	198	138	1 124	14 259	13 537
	Şehir	328	4 754	118 067	60 527	57 540	134	198	138	1 124	14 259	13 537
	Köy	-	-	-	-	-	-	-	-	-	-	-
TR422 Sakarya	Toplam	316	2 875	58 830	30 089	28 741	155	131	68	649	6 925	6 566
	Şehir	316	2 875	58 830	30 089	28 741	155	131	68	649	6 925	6 566
	Köy	-	-	-	-	-	-	-	-	-	-	-
TR423 Düzce	Toplam	145	1 200	22 045	11 248	10 797	45	44	33	275	2 551	2 406
	Şehir	50	713	15 328	7 826	7 502	37	38	30	160	1 788	1 696
	Köy	95	487	6 717	3 422	3 295	8	6	3	115	763	710

Not. Özel eğitime muhtaç öğrenciler için açılmış müstakil sınıflar yok ise; bu öğrenciler normal öğrenciler içinde gösterilmiştir.

(1) Yeni kayıt olan öğrencileri de kapsar.

2.6.a Number of schools, divisions and students in primary schools by grade and settlement place according to Statistical Regions Level 3

[Beginning of the educational year 2015/16]

2. Sınıf - Grade 2			3. Sınıf - Grade 3			4. Sınıf - Grade 4			SR- Level 3	
Şube Division	Erkek Male	Kadın Female	Şube Division	Erkek Male	Kadın Female	Şube Division	Erkek Male	Kadın Female		
57 488	600 771	573 754	57 567	612 841	586 337	69 915	863 675	831 592	Total	Turkey TR
50 083	560 385	535 411	50 141	570 162	545 426	61 495	800 591	770 121	City	
7 405	40 386	38 343	7 426	42 679	40 911	8 420	63 084	61 471	Village	
7 171	104 991	100 156	7 140	105 856	101 312	8 764	146 101	139 999	Total	İstanbul TR100
7 171	104 991	100 156	7 140	105 856	101 312	8 764	146 101	139 999	City	
-	-	-	-	-	-	-	-	-	Village	
529	6 391	5 998	516	6 429	6 103	634	8 942	8 472	Total	Tekirdağ TR211
529	6 391	5 998	516	6 429	6 103	634	8 942	8 472	City	
-	-	-	-	-	-	-	-	-	Village	
230	2 014	1 858	221	1 989	1 963	262	2 712	2 775	Total	Edirne TR212
176	1 699	1 527	169	1 693	1 642	201	2 237	2 252	City	
54	315	331	52	296	321	61	475	523	Village	
174	1 681	1 611	177	1 759	1 643	215	2 452	2 372	Total	Kırklareli TR213
126	1 376	1 336	129	1 477	1 377	161	1 994	1 967	City	
48	305	275	48	282	266	54	458	405	Village	
710	6 311	6 003	723	6 459	6 242	917	9 580	9 134	Total	Balıkesir TR221
710	6 311	6 003	723	6 459	6 242	917	9 580	9 134	City	
-	-	-	-	-	-	-	-	-	Village	
286	2 533	2 435	279	2 642	2 557	329	3 577	3 450	Total	Çanakkale TR222
172	1 772	1 734	170	1 865	1 796	200	2 491	2 371	City	
114	761	701	109	777	761	129	1 086	1 079	Village	
2 382	25 543	24 329	2 385	25 948	24 656	2 927	34 906	33 780	Total	İzmir TR310
2 382	25 543	24 329	2 385	25 948	24 656	2 927	34 906	33 780	City	
-	-	-	-	-	-	-	-	-	Village	
726	6 455	6 204	726	6 605	6 258	924	9 510	8 929	Total	Aydın TR321
726	6 455	6 204	726	6 605	6 258	924	9 510	8 929	City	
-	-	-	-	-	-	-	-	-	Village	
670	6 567	6 142	705	6 480	6 398	891	9 700	9 286	Total	Denizli TR322
670	6 567	6 142	705	6 480	6 398	891	9 700	9 286	City	
-	-	-	-	-	-	-	-	-	Village	
592	5 330	5 021	618	5 572	5 281	790	8 055	7 699	Total	Muğla TR323
592	5 330	5 021	618	5 572	5 281	790	8 055	7 699	City	
-	-	-	-	-	-	-	-	-	Village	
994	8 906	8 558	998	9 322	8 843	1 256	13 223	12 817	Total	Manisa TR331
994	8 906	8 558	998	9 322	8 843	1 256	13 223	12 817	City	
-	-	-	-	-	-	-	-	-	Village	
589	4 944	4 633	599	5 245	5 002	719	7 394	7 295	Total	Afyonkarahisar TR332
289	2 959	2 776	297	3 148	2 910	369	4 369	4 261	City	
300	1 985	1 857	302	2 097	2 092	350	3 025	3 034	Village	
397	3 251	3 040	393	3 355	3 190	484	4 839	4 572	Total	Kütahya TR333
254	2 577	2 349	253	2 592	2 475	318	3 703	3 460	City	
143	674	691	140	763	715	166	1 136	1 112	Village	
243	2 140	2 060	247	2 205	2 106	300	3 100	2 945	Total	Uşak TR334
156	1 694	1 661	155	1 712	1 639	191	2 425	2 251	City	
87	446	399	92	493	467	109	675	694	Village	
1 708	20 406	19 329	1 700	20 135	19 706	2 069	27 892	26 360	Total	Bursa TR411
1 708	20 406	19 329	1 700	20 135	19 706	2 069	27 892	26 360	City	
-	-	-	-	-	-	-	-	-	Village	
471	4 732	4 401	492	4 709	4 555	558	6 400	6 325	Total	Eskişehir TR412
471	4 732	4 401	492	4 709	4 555	558	6 400	6 325	City	
-	-	-	-	-	-	-	-	-	Village	
121	1 204	1 148	119	1 233	1 189	153	1 779	1 744	Total	Bilecik TR413
98	1 068	1 025	96	1 110	1 051	127	1 564	1 554	City	
23	136	123	23	123	138	26	215	190	Village	
1 084	13 535	12 959	1 072	13 782	13 081	1 340	18 753	17 825	Total	Kocaeli TR421
1 084	13 535	12 959	1 072	13 782	13 081	1 340	18 753	17 825	City	
-	-	-	-	-	-	-	-	-	Village	
632	6 624	6 298	651	6 869	6 625	788	9 540	9 184	Total	Sakarya TR422
632	6 624	6 298	651	6 869	6 625	788	9 540	9 184	City	
-	-	-	-	-	-	-	-	-	Village	
265	2 406	2 371	271	2 582	2 446	344	3 665	3 541	Total	Düzce TR423
153	1 692	1 645	158	1 799	1 736	205	2 509	2 395	City	
112	714	726	113	783	710	139	1 156	1 146	Village	

Note. In cases where separate classes for students in need of special education is not available, figures for the said students are included in regular enrollment.

(1) Includes also new entrant students.

2.6.a İstatistikî Bölge Birimleri Sınıflaması 3. düzey, yerleşim yeri, sınıflara göre ilkokullarda, okul, şube ve öğrenci sayısı

[2015/16 Öğretim yılı başı]

İBBS 3. Düzey		Toplam - Total					Özel Eğitim ⁽¹⁾			1. Sınıf ⁽¹⁾ - Grade 1 ⁽¹⁾		
		Okul School	Şube Division	Öğrenci - Student			Şube Division	Erkek Male	Kadın Female	Şube Division	Erkek Male	Kadın Female
				Toplam Total	Erkek Male	Kadın Female						
TR424 Bolu	Toplam	77	783	14 623	7 559	7 064	71	70	46	168	1 746	1 660
	Şehir	49	616	12 479	6 409	6 070	51	53	39	132	1 486	1 438
	Köy	28	167	2 144	1 150	994	20	17	7	36	260	222
TR425 Yalova	Toplam	59	633	13 020	6 622	6 398	42	44	19	140	1 583	1 537
	Şehir	33	478	10 284	5 265	5 019	37	38	19	103	1 284	1 200
	Köy	26	155	2 736	1 357	1 379	5	6	-	37	299	337
TR510 Ankara	Toplam	812	13 870	313 535	161 308	152 227	732	703	376	3 150	38 052	35 394
	Şehir	812	13 870	313 535	161 308	152 227	732	703	376	3 150	38 052	35 394
	Köy	-	-	-	-	-	-	-	-	-	-	-
TR521 Konya	Toplam	786	7 329	149 735	76 543	73 192	371	369	235	1 661	17 794	16 677
	Şehir	786	7 329	149 735	76 543	73 192	371	369	235	1 661	17 794	16 677
	Köy	-	-	-	-	-	-	-	-	-	-	-
TR522 Karaman	Toplam	93	833	15 515	7 898	7 617	36	39	27	192	1 791	1 776
	Şehir	42	572	11 981	6 119	5 862	26	30	19	132	1 424	1 384
	Köy	51	261	3 534	1 779	1 755	10	9	8	60	367	392
TR611 Antalya	Toplam	588	6 620	144 283	74 068	70 215	490	485	285	1 455	17 443	16 444
	Şehir	588	6 620	144 283	74 068	70 215	490	485	285	1 455	17 443	16 444
	Köy	-	-	-	-	-	-	-	-	-	-	-
TR612 Isparta	Toplam	173	1 270	23 062	11 904	11 158	25	24	17	301	2 755	2 603
	Şehir	68	809	17 959	9 300	8 659	21	22	15	185	2 172	2 027
	Köy	105	461	5 103	2 604	2 499	4	2	2	116	583	576
TR613 Burdur	Toplam	110	828	12 977	6 660	6 317	35	29	20	188	1 530	1 416
	Şehir	45	528	9 752	5 030	4 722	27	25	17	118	1 139	1 054
	Köy	65	300	3 225	1 630	1 595	8	4	3	70	391	362
TR621 Adana	Toplam	550	7 232	161 895	82 931	78 964	179	220	132	1 674	19 796	18 452
	Şehir	550	7 232	161 895	82 931	78 964	179	220	132	1 674	19 796	18 452
	Köy	-	-	-	-	-	-	-	-	-	-	-
TR622 Mersin	Toplam	463	5 710	119 307	61 046	58 261	201	255	151	1 313	14 457	13 538
	Şehir	463	5 710	119 307	61 046	58 261	201	255	151	1 313	14 457	13 538
	Köy	-	-	-	-	-	-	-	-	-	-	-
TR631 Hatay	Toplam	561	5 682	125 090	64 028	61 062	183	187	130	1 332	15 238	14 163
	Şehir	561	5 682	125 090	64 028	61 062	183	187	130	1 332	15 238	14 163
	Köy	-	-	-	-	-	-	-	-	-	-	-
TR632 Kahramanmaraş	Toplam	553	4 490	92 519	47 638	44 881	154	175	113	1 063	10 942	10 318
	Şehir	553	4 490	92 519	47 638	44 881	154	175	113	1 063	10 942	10 318
	Köy	-	-	-	-	-	-	-	-	-	-	-
TR633 Osmaniye	Toplam	191	2 043	41 711	21 409	20 302	67	61	48	472	4 921	4 758
	Şehir	80	1 489	34 347	17 608	16 739	53	56	38	345	4 046	3 978
	Köy	111	554	7 364	3 801	3 563	14	5	10	127	875	780
TR711 Kırkkale	Toplam	91	960	15 200	7 703	7 497	36	41	34	216	1 730	1 692
	Şehir	55	797	13 898	6 994	6 904	34	39	34	176	1 562	1 576
	Köy	36	163	1 302	709	593	2	2	-	40	168	116
TR712 Aksaray	Toplam	224	1 491	28 372	14 652	13 720	23	27	16	358	3 532	3 162
	Şehir	77	799	18 454	9 597	8 857	18	21	13	189	2 379	2 075
	Köy	147	692	9 918	5 055	4 863	5	6	3	169	1 153	1 087
TR713 Niğde	Toplam	176	1 281	24 477	12 614	11 863	26	32	20	298	2 885	2 737
	Şehir	50	597	13 679	7 107	6 572	21	30	18	137	1 684	1 517
	Köy	126	684	10 798	5 507	5 291	5	2	2	161	1 201	1 220
TR714 Nevşehir	Toplam	132	1 034	17 925	9 173	8 752	57	57	32	231	2 095	1 979
	Şehir	43	571	11 432	5 849	5 583	51	54	25	121	1 356	1 266
	Köy	89	463	6 493	3 324	3 169	6	3	7	110	739	713
TR715 Kırşehir	Toplam	83	703	12 222	6 215	6 007	7	9	3	167	1 401	1 359
	Şehir	54	560	10 651	5 423	5 228	7	9	3	131	1 222	1 185
	Köy	29	143	1 571	792	779	-	-	-	36	179	174
TR721 Kayseri	Toplam	419	4 499	97 798	50 253	47 545	132	179	96	1 039	11 665	10 682
	Şehir	419	4 499	97 798	50 253	47 545	132	179	96	1 039	11 665	10 682
	Köy	-	-	-	-	-	-	-	-	-	-	-
TR722 Sivas	Toplam	354	2 431	38 482	19 639	18 843	77	79	45	571	4 351	4 140
	Şehir	121	1 456	30 309	15 574	14 735	77	79	45	329	3 464	3 244
	Köy	233	975	8 173	4 065	4 108	-	-	-	242	887	896
TR723 Yozgat	Toplam	207	1 512	25 761	13 250	12 511	34	42	24	356	2 964	2 798
	Şehir	84	970	18 490	9 497	8 993	34	42	24	222	2 148	2 061
	Köy	123	542	7 271	3 753	3 518	-	-	-	134	816	737

Not. Özel eğitime muhtaç öğrenciler için açılmış müstakil sınıflar yok ise; bu öğrenciler normal öğrenciler içinde gösterilmiştir.

(1) Yeni kayıt olan öğrencileri de kapsar.

2.6.a Number of schools, divisions and students in primary schools by grade and settlement place according to Statistical Regions Level 3 (continued)

[Beginning of the educational year 2015/16]

2. Sınıf - Grade 2			3. Sınıf - Grade 3			4. Sınıf - Grade 4			SR- Level 3	
Şube Division	Erkek Male	Kadın Female	Şube Division	Erkek Male	Kadın Female	Şube Division	Erkek Male	Kadın Female		
163	1 704	1 593	170	1 730	1 582	211	2 309	2 183	Total	Bolu TR424
129	1 441	1 371	135	1 451	1 367	169	1 978	1 855	City	
34	263	222	35	279	215	42	331	328	Village	
136	1 402	1 433	139	1 563	1 400	176	2 030	2 009	Total	Yalova TR425
101	1 106	1 125	104	1 222	1 105	133	1 615	1 570	City	
35	296	308	35	341	295	43	415	439	Village	
3 144	36 144	34 502	3 116	36 747	34 834	3 728	49 662	47 121	Total	Ankara TR510
3 144	36 144	34 502	3 116	36 747	34 834	3 728	49 662	47 121	City	
-	-	-	-	-	-	-	-	-	Village	
1 641	16 577	15 911	1 661	17 211	16 338	1 995	24 592	24 031	Total	Konya TR521
1 641	16 577	15 911	1 661	17 211	16 338	1 995	24 592	24 031	City	
-	-	-	-	-	-	-	-	-	Village	
186	1 749	1 679	186	1 749	1 702	233	2 570	2 433	Total	Karaman TR522
128	1 361	1 317	126	1 344	1 284	160	1 960	1 858	City	
58	388	362	60	405	418	73	610	575	Village	
1 425	16 135	15 418	1 427	16 446	15 527	1 823	23 559	22 541	Total	Antalya TR611
1 425	16 135	15 418	1 427	16 446	15 527	1 823	23 559	22 541	City	
-	-	-	-	-	-	-	-	-	Village	
292	2 598	2 453	287	2 661	2 527	365	3 866	3 558	Total	Isparta TR612
182	2 005	1 925	179	2 083	1 960	242	3 018	2 732	City	
110	593	528	108	578	567	123	848	826	Village	
185	1 416	1 344	185	1 520	1 458	235	2 165	2 079	Total	Burdur TR613
114	1 047	1 030	116	1 161	1 094	153	1 658	1 527	City	
71	369	314	69	359	364	82	507	552	Village	
1 648	18 189	17 403	1 643	17 816	17 095	2 088	26 910	25 882	Total	Adana TR621
1 648	18 189	17 403	1 643	17 816	17 095	2 088	26 910	25 882	City	
-	-	-	-	-	-	-	-	-	Village	
1 265	13 174	12 889	1 288	13 678	12 932	1 643	19 482	18 751	Total	Mersin TR622
1 265	13 174	12 889	1 288	13 678	12 932	1 643	19 482	18 751	City	
-	-	-	-	-	-	-	-	-	Village	
1 286	14 016	13 281	1 291	14 361	13 912	1 590	20 226	19 576	Total	Hatay TR631
1 286	14 016	13 281	1 291	14 361	13 912	1 590	20 226	19 576	City	
-	-	-	-	-	-	-	-	-	Village	
1 034	10 589	10 097	1 015	10 562	9 787	1 224	15 370	14 566	Total	Kahramanmaraş TR632
1 034	10 589	10 097	1 015	10 562	9 787	1 224	15 370	14 566	City	
-	-	-	-	-	-	-	-	-	Village	
453	4 586	4 256	458	4 627	4 379	593	7 214	6 861	Total	Osmaniye TR633
331	3 802	3 512	328	3 767	3 585	432	5 937	5 626	City	
122	784	744	130	860	794	161	1 277	1 235	Village	
218	1 729	1 602	226	1 713	1 774	264	2 490	2 395	Total	Kırkkale TR711
179	1 583	1 450	185	1 556	1 640	223	2 254	2 204	City	
39	146	152	41	157	134	41	236	191	Village	
344	3 144	2 955	344	3 268	3 143	422	4 681	4 444	Total	Aksaray TR712
182	2 092	1 967	184	2 104	2 007	226	3 001	2 795	City	
162	1 052	988	160	1 164	1 136	196	1 680	1 649	Village	
292	2 772	2 488	302	2 804	2 705	363	4 121	3 913	Total	Niğde TR713
135	1 595	1 422	134	1 558	1 466	170	2 240	2 149	City	
157	1 177	1 066	168	1 246	1 239	193	1 881	1 764	Village	
226	1 941	1 839	233	2 135	2 032	287	2 945	2 870	Total	Nevşehir TR714
119	1 265	1 173	125	1 345	1 322	155	1 829	1 797	City	
107	676	666	108	790	710	132	1 116	1 073	Village	
160	1 368	1 327	169	1 484	1 473	200	1 953	1 845	Total	Kırşehir TR715
127	1 191	1 141	134	1 304	1 296	161	1 697	1 603	City	
33	177	186	35	180	177	39	256	242	Village	
1 056	11 275	10 746	1 030	11 166	10 739	1 242	15 968	15 282	Total	Kayseri TR721
1 056	11 275	10 746	1 030	11 166	10 739	1 242	15 968	15 282	City	
-	-	-	-	-	-	-	-	-	Village	
557	4 276	4 104	561	4 562	4 355	665	6 371	6 199	Total	Sivas TR722
323	3 438	3 248	321	3 590	3 394	406	5 003	4 804	City	
234	838	856	240	972	961	259	1 368	1 395	Village	
348	2 974	2 750	350	2 983	2 899	424	4 287	4 040	Total	Yozgat TR723
218	2 115	1 985	221	2 129	2 096	275	3 063	2 827	City	
130	859	765	129	854	803	149	1 224	1 213	Village	

Note. In cases where separate classes for students in need of special education is not available, figures for the said students are included in regular enrollment.

(1) Includes also new entrant students.

2.6.a İstatistikî Bölge Birimleri Sınıflaması 3. düzey, yerleşim yeri, sınıflara göre ilkokullarda, okul, şube ve öğrenci sayısı

[2015/16 Öğretim yılı başı]

İBBS 3. Düzey		Toplam - Total					Özel Eğitim ⁽¹⁾ Special Education ⁽¹⁾			1. Sınıf ⁽¹⁾ - Grade 1 ⁽¹⁾		
		Okul School	Şube Division	Öğrenci - Student			Şube Division	Erkek Male	Kadın Female	Şube Division	Erkek Male	Kadın Female
				Toplam Total	Erkek Male	Kadın Female						
TR811 Zonguldak	Toplam	237	1 981	32 608	16 610	15 998	130	132	93	436	3 859	3 659
	Şehir	76	1 100	22 242	11 338	10 904	77	89	64	238	2 691	2 547
	Köy	161	881	10 366	5 272	5 094	53	43	29	198	1 168	1 112
TR812 Karabük	Toplam	59	573	11 170	5 751	5 419	9	9	9	126	1 329	1 244
	Şehir	48	516	10 117	5 207	4 910	9	9	9	113	1 204	1 111
	Köy	11	57	1 053	544	509	-	-	-	13	125	133
TR813 Bartın	Toplam	75	577	9 391	4 744	4 647	54	39	22	123	1 037	1 061
	Şehir	20	246	4 796	2 461	2 335	19	16	8	53	552	530
	Köy	55	331	4 595	2 283	2 312	35	23	14	70	485	531
TR821 Kastamonu	Toplam	149	1 117	17 707	9 047	8 660	61	68	27	246	2 029	1 918
	Şehir	59	717	14 035	7 213	6 822	56	64	26	149	1 639	1 561
	Köy	90	400	3 672	1 834	1 838	5	4	1	97	390	357
TR822 Çankırı	Toplam	71	512	8 752	4 507	4 245	23	30	16	115	1 043	946
	Şehir	37	382	7 934	4 074	3 860	23	30	16	85	969	874
	Köy	34	130	818	433	385	-	-	-	30	74	72
TR823 Sinop	Toplam	76	580	10 013	5 072	4 941	39	42	21	126	1 212	1 106
	Şehir	30	373	7 693	3 909	3 784	37	39	20	77	931	860
	Köy	46	207	2 320	1 163	1 157	2	3	1	49	281	246
TR831 Samsun	Toplam	517	4 233	75 064	38 353	36 711	94	120	78	1 001	8 714	8 311
	Şehir	517	4 233	75 064	38 353	36 711	94	120	78	1 001	8 714	8 311
	Köy	-	-	-	-	-	-	-	-	-	-	-
TR832 Tokat	Toplam	348	2 182	33 243	17 020	16 223	20	28	10	517	3 952	3 593
	Şehir	104	1 156	24 293	12 486	11 807	16	26	10	270	2 915	2 677
	Köy	244	1 026	8 950	4 534	4 416	4	2	-	247	1 037	916
TR833 Çorum	Toplam	258	1 789	29 410	15 102	14 308	71	86	68	397	3 439	3 240
	Şehir	79	1 126	24 380	12 585	11 795	69	85	67	242	2 893	2 730
	Köy	179	663	5 030	2 517	2 513	2	1	1	155	546	510
TR834 Amasya	Toplam	131	1 052	17 378	8 927	8 451	20	32	16	240	2 113	1 940
	Şehir	60	738	14 205	7 252	6 953	16	28	15	166	1 732	1 595
	Köy	71	314	3 173	1 675	1 498	4	4	1	74	381	345
TR901 Trabzon	Toplam	235	2 291	43 166	22 041	21 125	116	140	65	512	5 250	5 063
	Şehir	235	2 291	43 166	22 041	21 125	116	140	65	512	5 250	5 063
	Köy	-	-	-	-	-	-	-	-	-	-	-
TR902 Ordu	Toplam	228	2 135	40 410	20 820	19 590	100	107	71	474	4 611	4 368
	Şehir	228	2 135	40 410	20 820	19 590	100	107	71	474	4 611	4 368
	Köy	-	-	-	-	-	-	-	-	-	-	-
TR903 Giresun	Toplam	139	1 120	20 229	10 361	9 868	18	20	6	258	2 317	2 100
	Şehir	52	741	15 728	8 061	7 667	18	20	6	165	1 803	1 636
	Köy	87	379	4 501	2 300	2 201	-	-	-	93	514	464
TR904 Rize	Toplam	98	948	17 652	9 115	8 537	54	48	32	214	2 148	1 976
	Şehir	52	728	14 827	7 620	7 207	50	44	32	162	1 815	1 663
	Köy	46	220	2 825	1 495	1 330	4	4	-	52	333	313
TR905 Artvin	Toplam	60	501	7 959	4 031	3 928	38	31	30	108	899	867
	Şehir	25	339	6 144	3 135	3 009	34	26	27	70	675	679
	Köy	35	162	1 815	896	919	4	5	3	38	224	188
TR906 Gümüşhane	Toplam	81	473	6 318	3 166	3 152	11	13	3	114	701	726
	Şehir	22	237	4 495	2 261	2 234	10	12	3	57	511	556
	Köy	59	236	1 823	905	918	1	1	-	57	190	170
TRA11 Erzurum	Toplam	775	4 253	57 943	29 622	28 321	28	27	18	1 032	7 050	6 652
	Şehir	775	4 253	57 943	29 622	28 321	28	27	18	1 032	7 050	6 652
	Köy	-	-	-	-	-	-	-	-	-	-	-
TRA12 Erzincan	Toplam	113	767	12 119	6 122	5 997	2	-	4	177	1 378	1 365
	Şehir	41	422	8 301	4 195	4 106	2	-	4	98	976	934
	Köy	72	345	3 818	1 927	1 891	-	-	-	79	402	431
TRA13 Bayburt	Toplam	63	354	4 630	2 362	2 268	10	8	6	84	534	526
	Şehir	17	159	2 909	1 455	1 454	10	8	6	36	340	346
	Köy	46	195	1 721	907	814	-	-	-	48	194	180
TRA21 Ağrı	Toplam	632	3 569	60 686	30 870	29 816	24	20	19	887	7 879	7 681
	Şehir	85	1 217	32 044	16 282	15 762	24	20	19	296	4 117	3 986
	Köy	547	2 352	28 642	14 588	14 054	-	-	-	591	3 762	3 695
TRA22 Kars	Toplam	373	1 814	24 634	12 566	12 068	5	2	2	446	3 030	2 817
	Şehir	51	465	10 065	5 089	4 976	5	2	2	112	1 266	1 176
	Köy	322	1 349	14 569	7 477	7 092	-	-	-	334	1 764	1 641

Not. Özel eğitime muhtaç öğrenciler için açılmış müstakil sınıflar yok ise; bu öğrenciler normal öğrenciler içinde gösterilmiştir.

(1) Yeni kayıt olan öğrencileri de kapsar.

2.6.a Number of schools, divisions and students in primary schools by grade and settlement place according to Statistical Regions Level 3 (continued)

[Beginning of the educational year 2015/16]

2. Sınıf - Grade 2			3. Sınıf - Grade 3			4. Sınıf - Grade 4					SR- Level 3
Şube Division	Erkek Male	Kadın Female	Şube Division	Erkek Male	Kadın Female	Şube Division	Erkek Male	Kadın Female	Total		
437	3 641	3 496	436	3 769	3 721	542	5 209	5 029	Total		Zonguldak TR811
237	2 470	2 397	242	2 614	2 567	306	3 474	3 329	City		
200	1 171	1 099	194	1 155	1 154	236	1 735	1 700	Village		
128	1 291	1 180	129	1 278	1 216	181	1 844	1 770	Total		Karabük TR812
115	1 165	1 074	116	1 160	1 108	163	1 669	1 608	City		
13	126	106	13	118	108	18	175	162	Village		
124	1 047	1 053	122	1 082	1 061	154	1 539	1 450	Total		Bartın TR813
55	568	542	52	565	545	67	760	710	City		
69	479	511	70	517	516	87	779	740	Village		
247	1 972	1 863	254	2 050	1 998	309	2 928	2 854	Total		Kastamonu TR821
152	1 572	1 450	157	1 653	1 566	203	2 285	2 219	City		
95	400	413	97	397	432	106	643	635	Village		
116	988	938	116	991	933	142	1 455	1 412	Total		Çankırı TR822
84	883	859	83	890	837	107	1 302	1 274	City		
32	105	79	33	101	96	35	153	138	Village		
131	1 143	1 132	124	1 087	1 049	160	1 588	1 633	Total		Sinop TR823
79	877	864	76	833	816	104	1 229	1 224	City		
52	266	268	48	254	233	56	359	409	Village		
964	8 425	8 101	983	8 833	8 501	1 191	12 261	11 720	Total		Samsun TR831
964	8 425	8 101	983	8 833	8 501	1 191	12 261	11 720	City		
-	-	-	-	-	-	-	-	-	Village		
510	3 651	3 589	515	3 911	3 674	620	5 478	5 357	Total		Tokat TR832
263	2 721	2 646	270	2 869	2 712	337	3 955	3 762	City		
247	930	943	245	1 042	962	283	1 523	1 595	Village		
412	3 241	3 206	410	3 359	3 099	499	4 977	4 695	Total		Çorum TR833
249	2 736	2 625	247	2 802	2 528	319	4 069	3 845	City		
163	505	581	163	557	571	180	908	850	Village		
249	2 013	1 933	248	2 040	1 839	295	2 729	2 723	Total		Amasya TR834
174	1 661	1 628	172	1 660	1 549	210	2 171	2 166	City		
75	352	305	76	380	290	85	558	557	Village		
520	4 865	4 603	519	4 969	4 755	624	6 817	6 639	Total		Trabzon TR901
520	4 865	4 603	519	4 969	4 755	624	6 817	6 639	City		
-	-	-	-	-	-	-	-	-	Village		
473	4 647	4 352	476	4 878	4 501	612	6 577	6 298	Total		Ordu TR902
473	4 647	4 352	476	4 878	4 501	612	6 577	6 298	City		
-	-	-	-	-	-	-	-	-	Village		
253	2 313	2 150	265	2 331	2 391	326	3 380	3 221	Total		Giresun TR903
162	1 805	1 699	173	1 824	1 852	223	2 609	2 474	City		
91	508	451	92	507	539	103	771	747	Village		
201	1 936	1 817	212	2 044	1 876	267	2 939	2 836	Total		Rize TR904
151	1 638	1 572	160	1 688	1 571	205	2 435	2 369	City		
50	298	245	52	356	305	62	504	467	Village		
110	870	840	108	907	933	137	1 324	1 258	Total		Artvin TR905
70	671	633	70	721	716	95	1 042	954	City		
40	199	207	38	186	217	42	282	304	Village		
111	713	693	106	697	728	131	1 042	1 002	Total		Gümüşhane TR906
52	502	491	51	487	505	67	749	679	City		
59	211	202	55	210	223	64	293	323	Village		
1 025	6 416	6 080	1 010	6 464	6 186	1 158	9 665	9 385	Total		Erzurum TRA11
1 025	6 416	6 080	1 010	6 464	6 186	1 158	9 665	9 385	City		
-	-	-	-	-	-	-	-	-	Village		
183	1 379	1 327	185	1 429	1 328	220	1 936	1 973	Total		Erzincan TRA12
98	928	922	101	982	919	123	1 309	1 327	City		
85	451	405	84	447	409	97	627	646	Village		
85	552	532	79	494	463	96	774	741	Total		BayburtTRA13
36	335	358	32	290	299	45	482	445	City		
49	217	174	47	204	164	51	292	296	Village		
841	6 456	6 022	843	6 611	6 335	974	9 904	9 759	Total		Ağrı TRA21
269	3 399	3 216	272	3 509	3 345	356	5 237	5 196	City		
572	3 057	2 806	571	3 102	2 990	618	4 667	4 563	Village		
440	2 718	2 624	437	2 798	2 727	486	4 018	3 898	Total		Kars TRA22
108	1 100	1 102	107	1 155	1 152	133	1 566	1 544	City		
332	1 618	1 522	330	1 643	1 575	353	2 452	2 354	Village		

Note. In cases where separate classes for students in need of special education is not available, figures for the said students are included in regular enrollment.

(1) Includes also new entrant students.

2.6.a İstatistikî Bölge Birimleri Sınıflaması 3. düzey, yerleşim yeri, sınıflara göre ilkokullarda, okul, şube ve öğrenci sayısı

[2015/16 Öğretim yılı başı]

İBBS 3. Düzey		Toplam - Total					Özel Eğitim ⁽¹⁾			1. Sınıf ⁽¹⁾ - Grade 1 ⁽¹⁾		
		Okul School	Şube Division	Öğrenci - Student			Şube Division	Erkek Male	Kadın Female	Şube Division	Erkek Male	Kadın Female
				Toplam Total	Erkek Male	Kadın Female						
TRA23 Iğdır	Toplam	143	959	17 390	8 926	8 464	12	9	4	234	2 214	2 112
	Şehir	34	424	10 034	5 119	4 915	10	9	3	99	1 279	1 204
	Köy	109	535	7 356	3 807	3 549	2	-	1	135	935	908
TRA24 Ardahan	Toplam	91	446	6 430	3 280	3 150	1	2	-	109	759	689
	Şehir	18	140	2 825	1 459	1 366	1	2	-	35	342	334
	Köy	73	306	3 605	1 821	1 784	-	-	-	74	417	355
TRB11 Malatya	Toplam	354	2 928	53 364	27 134	26 230	52	56	41	696	6 285	6 000
	Şehir	354	2 928	53 364	27 134	26 230	52	56	41	696	6 285	6 000
	Köy	-	-	-	-	-	-	-	-	-	-	-
TRB12 Elazığ	Toplam	223	2 038	38 120	19 592	18 528	42	63	42	466	4 488	4 144
	Şehir	88	1 405	30 590	15 751	14 839	40	61	39	315	3 604	3 357
	Köy	135	633	7 530	3 841	3 689	2	2	3	151	884	787
TRB13 Bingöl	Toplam	259	1 489	20 849	10 585	10 264	31	26	30	356	2 477	2 398
	Şehir	44	582	12 677	6 461	6 216	31	26	30	131	1 477	1 487
	Köy	215	907	8 172	4 124	4 048	-	-	-	225	1 000	911
TRB14 Tunceli	Toplam	30	222	3 122	1 604	1 518	13	12	6	52	362	335
	Şehir	17	164	2 611	1 349	1 262	11	11	5	37	309	276
	Köy	13	58	511	255	256	2	1	1	15	53	59
TRB21 Van	Toplam	890	5 876	120 557	61 256	59 301	105	128	61	1 436	15 407	14 761
	Şehir	890	5 876	120 557	61 256	59 301	105	128	61	1 436	15 407	14 761
	Köy	-	-	-	-	-	-	-	-	-	-	-
TRB22 Muş	Toplam	440	2 536	44 960	22 958	22 002	15	18	5	632	5 825	5 583
	Şehir	62	693	17 205	8 838	8 367	15	18	5	169	2 220	2 061
	Köy	378	1 843	27 755	14 120	13 635	-	-	-	463	3 605	3 522
TRB23 Bitlis	Toplam	457	2 406	34 595	17 806	16 789	13	8	7	597	4 353	4 109
	Şehir	74	746	17 016	8 788	8 228	13	8	7	179	2 136	1 912
	Köy	383	1 660	17 579	9 018	8 561	-	-	-	418	2 217	2 197
TRB24 Hakkari	Toplam	263	1 538	26 538	13 564	12 974	47	48	20	370	3 409	3 289
	Şehir	46	617	15 155	7 721	7 434	41	43	19	139	1 928	1 879
	Köy	217	921	11 383	5 843	5 540	6	5	1	231	1 481	1 410
TRC11 Gaziantep	Toplam	542	7 288	187 295	95 486	91 809	155	270	139	1 756	23 788	22 535
	Şehir	542	7 288	187 295	95 486	91 809	155	270	139	1 756	23 788	22 535
	Köy	-	-	-	-	-	-	-	-	-	-	-
TRC12 Adıyaman	Toplam	480	3 059	50 648	25 722	24 926	67	73	53	731	6 008	5 710
	Şehir	81	1 364	33 807	17 139	16 668	62	70	53	315	4 080	3 830
	Köy	399	1 695	16 841	8 583	8 258	5	3	-	416	1 928	1 880
TRC13 Kilis	Toplam	91	614	10 806	5 579	5 227	33	34	20	139	1 335	1 227
	Şehir	24	328	8 147	4 194	3 953	28	31	19	70	1 035	944
	Köy	67	286	2 659	1 385	1 274	5	3	1	69	300	283
TRC21 Şanlıurfa	Toplam	1 308	9 652	231 810	117 778	114 032	274	396	221	2 375	31 001	29 800
	Şehir	1 308	9 652	231 810	117 778	114 032	274	396	221	2 375	31 001	29 800
	Köy	-	-	-	-	-	-	-	-	-	-	-
TRC22 Diyarbakır	Toplam	980	7 263	165 394	84 436	80 958	133	172	96	1 757	20 811	19 828
	Şehir	980	7 263	165 394	84 436	80 958	133	172	96	1 757	20 811	19 828
	Köy	-	-	-	-	-	-	-	-	-	-	-
TRC31 Mardin	Toplam	611	4 161	82 667	42 038	40 629	69	76	45	995	10 435	9 924
	Şehir	611	4 161	82 667	42 038	40 629	69	76	45	995	10 435	9 924
	Köy	-	-	-	-	-	-	-	-	-	-	-
TRC32 Batman	Toplam	405	2 942	60 970	31 098	29 872	48	53	36	721	7 338	6 983
	Şehir	88	1 591	47 131	23 993	23 138	48	53	36	384	5 829	5 493
	Köy	317	1 351	13 839	7 105	6 734	-	-	-	337	1 509	1 490
TRC33 Şırnak	Toplam	300	2 435	60 872	31 315	29 557	13	12	8	576	7 850	7 309
	Şehir	66	1 207	36 314	18 629	17 685	13	12	8	286	4 759	4 470
	Köy	234	1 228	24 558	12 686	11 872	-	-	-	290	3 091	2 839
TRC34 Siirt	Toplam	309	1 848	35 519	17 972	17 547	-	-	-	451	4 499	4 478
	Şehir	53	752	21 277	10 788	10 489	-	-	-	184	2 792	2 798
	Köy	256	1 096	14 242	7 184	7 058	-	-	-	267	1 707	1 680

Not. Özel eğitime muhtaç öğrenciler için açılmış müstakil sınıflar yok ise; bu öğrenciler normal öğrenciler içinde gösterilmiştir.

(1) Yeni kayıt olan öğrencileri de kapsar.

2.6.a Number of schools, divisions and students in primary schools by grade and settlement place according to Statistical Regions Level 3 (continued)

[Beginning of the educational year 2015/16]

2. Sınıf - Grade 2			3. Sınıf - Grade 3			4. Sınıf - Grade 4			SR- Level 3	
Şube Division	Erkek Male	Kadın Female	Şube Division	Erkek Male	Kadın Female	Şube Division	Erkek Male	Kadın Female		
224	1 936	1 776	224	1 981	1 824	265	2 786	2 748	Total	İğdır TRA23
97	1 151	1 040	94	1 115	1 065	124	1 565	1 603	City	
127	785	736	130	866	759	141	1 221	1 145	Village	
106	660	671	107	686	713	123	1 173	1 077	Total	Ardahan TRA24
31	303	287	32	288	311	41	524	434	City	
75	357	384	75	398	402	82	649	643	Village	
677	6 011	5 724	681	5 981	5 916	822	8 801	8 549	Total	Malatya TRB11
677	6 011	5 724	681	5 981	5 916	822	8 801	8 549	City	
-	-	-	-	-	-	-	-	-	Village	
474	4 229	3 980	471	4 450	4 203	585	6 362	6 159	Total	Elazığ TRB12
319	3 422	3 182	320	3 600	3 376	411	5 064	4 885	City	
155	807	798	151	850	827	174	1 298	1 274	Village	
344	2 246	2 201	345	2 338	2 243	413	3 498	3 392	Total	Bingöl TRB13
130	1 429	1 378	123	1 421	1 347	167	2 108	1 974	City	
214	817	823	222	917	896	246	1 390	1 418	Village	
53	389	375	47	341	343	57	500	459	Total	Tunceli TRB14
39	335	310	34	284	291	43	410	380	City	
14	54	65	13	57	52	14	90	79	Village	
1 373	13 281	12 899	1 382	13 823	13 065	1 580	18 617	18 515	Total	Van TRB21
1 373	13 281	12 899	1 382	13 823	13 065	1 580	18 617	18 515	City	
-	-	-	-	-	-	-	-	-	Village	
594	4 771	4 621	596	5 002	4 771	699	7 342	7 022	Total	Muş TRB22
155	1 907	1 794	157	1 876	1 818	197	2 817	2 689	City	
439	2 864	2 827	439	3 126	2 953	502	4 525	4 333	Village	
569	3 726	3 625	581	4 010	3 757	646	5 709	5 291	Total	Bitlis TRB23
168	1 863	1 886	175	1 937	1 866	211	2 844	2 557	City	
401	1 863	1 739	406	2 073	1 891	435	2 865	2 734	Village	
356	2 863	2 715	354	3 032	2 713	411	4 212	4 237	Total	Hakkari TRB24
131	1 593	1 537	134	1 760	1 514	172	2 397	2 485	City	
225	1 270	1 178	220	1 272	1 199	239	1 815	1 752	Village	
1 682	21 015	20 328	1 690	21 186	20 585	2 005	29 227	28 222	Total	Gaziantep TRC11
1 682	21 015	20 328	1 690	21 186	20 585	2 005	29 227	28 222	City	
-	-	-	-	-	-	-	-	-	Village	
720	5 680	5 488	702	5 706	5 624	839	8 255	8 051	Total	Adıyaman TRC12
308	3 809	3 760	295	3 871	3 740	384	5 309	5 285	City	
412	1 871	1 728	407	1 835	1 884	455	2 946	2 766	Village	
138	1 167	1 085	141	1 235	1 173	163	1 808	1 722	Total	Kilis TRC13
70	872	813	71	913	885	89	1 343	1 292	City	
68	295	272	70	322	288	74	465	430	Village	
2 229	25 091	24 227	2 192	25 321	24 443	2 582	35 969	35 341	Total	Şanlıurfa TRC21
2 229	25 091	24 227	2 192	25 321	24 443	2 582	35 969	35 341	City	
-	-	-	-	-	-	-	-	-	Village	
1 711	18 149	17 385	1 706	18 883	18 037	1 956	26 421	25 612	Total	Diyarbakır TRC22
1 711	18 149	17 385	1 706	18 883	18 037	1 956	26 421	25 612	City	
-	-	-	-	-	-	-	-	-	Village	
981	8 975	8 684	972	9 188	9 004	1 144	13 364	12 972	Total	Mardin TRC31
981	8 975	8 684	972	9 188	9 004	1 144	13 364	12 972	City	
-	-	-	-	-	-	-	-	-	Village	
677	6 690	6 342	684	6 924	6 635	812	10 093	9 876	Total	Batman TRC32
354	5 214	4 949	356	5 336	5 158	449	7 561	7 502	City	
323	1 476	1 393	328	1 588	1 477	363	2 532	2 374	Village	
549	6 062	5 902	562	6 862	6 375	735	10 529	9 963	Total	Şırnak TRC33
261	3 522	3 533	268	4 061	3 741	379	6 275	5 933	City	
288	2 540	2 369	294	2 801	2 634	356	4 254	4 030	Village	
438	3 831	3 571	440	3 908	3 850	519	5 734	5 648	Total	Siirt TRC34
171	2 291	2 117	174	2 309	2 268	223	3 396	3 306	City	
267	1 540	1 454	266	1 599	1 582	296	2 338	2 342	Village	

Note. In cases where separate classes for students in need of special education is not available, figures for the said students are included in regular enrollment.

(1) Includes also new entrant students.

2.6.b İstatistik Bölge Birimleri Sınıflaması 3. düzey, yerleşim yeri, sınıflara göre ortaokullarda, okul, şube ve öğrenci sayısı
[2015/16 Öğretim yılı başı]

İBBS 3. Düzey		Toplam - Total					Özel Eğitim Special Education			5. Sınıf - Grade 5		
		Okul School	Şube Division	Öğrenci - Student			Şube Division	Erkek Male	Kadın Female	Şube Division	Erkek Male	Kadın Female
				Toplam Total	Erkek Male	Kadın Female						
TR Türkiye	Toplam	17 343	205 981	5 211 506	2 635 412	2 576 094	8 962	11 592	7 301	50 380	638 432	610 545
	Şehir	14 520	190 081	4 906 191	2 479 890	2 426 301	8 671	11 333	7 141	46 455	598 641	571 186
	Köy	2 823	15 900	305 315	155 522	149 793	291	259	160	3 925	39 791	39 359
TR100 İstanbul	Toplam	1 514	30 430	919 250	464 534	454 716	2 035	3 037	1 914	7 337	109 397	103 260
	Şehir	1 514	30 430	919 250	464 534	454 716	2 035	3 037	1 914	7 337	109 397	103 260
	Köy	-	-	-	-	-	-	-	-	-	-	-
TR211 Tekirdağ	Toplam	147	2 160	55 074	28 131	26 943	121	125	78	534	6 679	6 304
	Şehir	147	2 160	55 074	28 131	26 943	121	125	78	534	6 679	6 304
	Köy	-	-	-	-	-	-	-	-	-	-	-
TR212 Edirne	Toplam	95	833	17 419	8 905	8 514	21	35	22	209	2 182	2 009
	Şehir	61	679	14 923	7 586	7 337	20	34	21	171	1 866	1 729
	Köy	34	154	2 496	1 319	1 177	1	1	1	38	316	280
TR213 Kırklareli	Toplam	75	679	15 948	8 080	7 868	19	33	15	164	1 907	1 773
	Şehir	44	521	13 501	6 786	6 715	16	29	14	127	1 578	1 494
	Köy	31	158	2 447	1 294	1 153	3	4	1	37	329	279
TR221 Balıkesir	Toplam	246	2 638	58 886	29 632	29 254	126	123	95	635	7 052	6 766
	Şehir	246	2 638	58 886	29 632	29 254	126	123	95	635	7 052	6 766
	Köy	-	-	-	-	-	-	-	-	-	-	-
TR222 Çanakkale	Toplam	104	1 054	23 106	11 674	11 432	70	70	38	240	2 775	2 598
	Şehir	57	741	17 513	8 792	8 721	47	50	31	170	2 041	1 917
	Köy	47	313	5 593	2 882	2 711	23	20	7	70	734	681
TR310 İzmir	Toplam	611	9 019	225 391	113 300	112 091	655	709	450	2 152	26 361	25 108
	Şehir	611	9 019	225 391	113 300	112 091	655	709	450	2 152	26 361	25 108
	Köy	-	-	-	-	-	-	-	-	-	-	-
TR321 Aydın	Toplam	241	2 534	56 107	28 394	27 713	54	76	42	631	6 876	6 514
	Şehir	241	2 534	56 107	28 394	27 713	54	76	42	631	6 876	6 514
	Köy	-	-	-	-	-	-	-	-	-	-	-
TR322 Denizli	Toplam	251	2 588	57 692	29 533	28 159	74	70	44	633	7 047	6 709
	Şehir	251	2 588	57 692	29 533	28 159	74	70	44	633	7 047	6 709
	Köy	-	-	-	-	-	-	-	-	-	-	-
TR323 Muğla	Toplam	232	2 194	47 279	23 985	23 294	109	110	72	525	5 750	5 352
	Şehir	232	2 194	47 279	23 985	23 294	109	110	72	525	5 750	5 352
	Köy	-	-	-	-	-	-	-	-	-	-	-
TR331 Manisa	Toplam	321	3 603	79 031	40 496	38 535	243	305	175	849	9 984	9 099
	Şehir	321	3 603	79 031	40 496	38 535	243	305	175	849	9 984	9 099
	Köy	-	-	-	-	-	-	-	-	-	-	-
TR332 Afyonkarahisar	Toplam	281	2 048	43 964	22 553	21 411	24	22	19	528	5 604	5 223
	Şehir	129	1 259	29 188	15 131	14 057	20	18	18	322	3 623	3 337
	Köy	152	789	14 776	7 422	7 354	4	4	1	206	1 981	1 886
TR333 Kütahya	Toplam	161	1 435	30 365	15 350	15 015	47	34	31	348	3 603	3 385
	Şehir	96	1 102	25 160	12 677	12 483	31	26	24	269	2 949	2 761
	Köy	65	333	5 205	2 673	2 532	16	8	7	79	654	624
TR334 Uşak	Toplam	91	838	19 495	9 906	9 589	22	32	8	208	2 450	2 224
	Şehir	45	626	16 053	8 184	7 869	19	29	8	154	1 991	1 795
	Köy	46	212	3 442	1 722	1 720	3	3	-	54	459	429
TR411 Bursa	Toplam	477	6 763	172 014	87 016	84 998	346	571	370	1 665	21 047	19 722
	Şehir	477	6 763	172 014	87 016	84 998	346	571	370	1 665	21 047	19 722
	Köy	-	-	-	-	-	-	-	-	-	-	-
TR412 Eskişehir	Toplam	125	1 783	41 695	20 810	20 885	63	85	49	436	4 937	4 799
	Şehir	125	1 783	41 695	20 810	20 885	63	85	49	436	4 937	4 799
	Köy	-	-	-	-	-	-	-	-	-	-	-
TR413 Bilecik	Toplam	53	489	11 279	5 703	5 576	18	19	4	120	1 371	1 245
	Şehir	40	423	10 370	5 255	5 115	16	17	3	104	1 267	1 120
	Köy	13	66	909	448	461	2	2	1	16	104	125
TR421 Kocaeli	Toplam	310	4 329	114 320	57 443	56 877	122	218	156	1 091	13 789	13 003
	Şehir	310	4 329	114 320	57 443	56 877	122	218	156	1 091	13 789	13 003
	Köy	-	-	-	-	-	-	-	-	-	-	-
TR422 Sakarya	Toplam	250	2 536	59 849	29 828	30 021	130	105	87	606	7 029	6 525
	Şehir	250	2 536	59 849	29 828	30 021	130	105	87	606	7 029	6 525
	Köy	-	-	-	-	-	-	-	-	-	-	-
TR423 Düzce	Toplam	104	1 023	21 838	10 697	11 141	54	82	50	249	2 537	2 534
	Şehir	62	767	17 452	8 469	8 983	46	71	48	186	1 968	2 041
	Köy	42	256	4 386	2 228	2 158	8	11	2	63	569	493

Not 1. Özel eğitime muhtaç öğrenciler için açılmış müstakil sınıflar yok ise; bu öğrenciler normal öğrenciler içinde gösterilmiştir.

Not 2. Açıköğretim öğrenci sayıları 2015 yılı içerisinde 3 dönem sonu itibarıyla yeni kayıt yaptıran ve kayıt yenileyen aktif öğrencileri kapsar.

2.6.b Number of schools, divisions and students in lower secondary schools by grade and settlement place according to Statistical Regions Level 3

[Beginning of the educational year 2015/16]

6. Sınıf - Grade 6			7. Sınıf - Grade 7			8. Sınıf - Grade 8			Açık Öğretim Ortaokulu Open Lower Secondary School		SR- Level 3	
Şube Division	Erkek Male	Kadın Female	Şube Division	Erkek Male	Kadın Female	Şube Division	Erkek Male	Kadın Female	Erkek Male	Kadın Female		
49 034	623 529	594 493	48 930	628 237	590 874	48 675	607 429	560 999	126 193	211 882	Total	Turkey TR
45 114	584 224	556 377	45 005	588 927	553 104	44 836	570 572	526 611	126 193	211 882	City	
3 920	39 305	38 116	3 925	39 310	37 770	3 839	36 857	34 388	-	-	Village	
7 082	107 505	100 943	6 988	106 691	100 207	6 988	104 106	95 867	33 798	52 525	Total	İstanbul TR100
7 082	107 505	100 943	6 988	106 691	100 207	6 988	104 106	95 867	33 798	52 525	City	
-	-	-	-	-	-	-	-	-	-	-	Village	
508	6 555	6 152	493	6 570	5 949	504	6 438	5 739	1 764	2 721	Total	Tekirdağ TR211
508	6 555	6 152	493	6 570	5 949	504	6 438	5 739	1 764	2 721	City	
-	-	-	-	-	-	-	-	-	-	-	Village	
205	2 186	2 052	205	2 189	1 984	193	1 995	1 901	318	546	Total	Edirne TR212
168	1 848	1 714	165	1 856	1 703	155	1 664	1 624	318	546	City	
37	338	338	40	333	281	38	331	277	-	-	Village	
163	1 880	1 754	165	1 918	1 831	168	1 822	1 813	520	682	Total	Kırklareli TR213
124	1 568	1 476	125	1 572	1 528	129	1 519	1 521	520	682	City	
39	312	278	40	346	303	39	303	292	-	-	Village	
629	6 999	6 603	624	7 112	6 571	624	7 013	6 601	1 333	2 618	Total	Balıkesir TR221
629	6 999	6 603	624	7 112	6 571	624	7 013	6 601	1 333	2 618	City	
-	-	-	-	-	-	-	-	-	-	-	Village	
252	2 736	2 623	246	2 760	2 561	246	2 740	2 495	593	1 117	Total	Çanakkale TR222
180	2 051	1 912	173	2 044	1 912	171	2 013	1 832	593	1 117	City	
72	685	711	73	716	649	75	727	663	-	-	Village	
2 064	25 472	24 083	2 052	25 442	23 877	2 096	25 218	23 480	10 098	15 093	Total	İzmir TR310
2 064	25 472	24 083	2 052	25 442	23 877	2 096	25 218	23 480	10 098	15 093	City	
-	-	-	-	-	-	-	-	-	-	-	Village	
602	6 835	6 392	614	6 792	6 358	633	6 789	6 391	1 026	2 016	Total	Aydın TR321
602	6 835	6 392	614	6 792	6 358	633	6 789	6 391	1 026	2 016	City	
-	-	-	-	-	-	-	-	-	-	-	Village	
623	6 915	6 473	627	7 069	6 484	631	7 020	6 572	1 412	1 877	Total	Denizli TR322
623	6 915	6 473	627	7 069	6 484	631	7 020	6 572	1 412	1 877	City	
-	-	-	-	-	-	-	-	-	-	-	Village	
522	5 646	5 250	528	5 651	5 305	510	5 371	5 181	1 457	2 134	Total	Muğla TR323
522	5 646	5 250	528	5 651	5 305	510	5 371	5 181	1 457	2 134	City	
-	-	-	-	-	-	-	-	-	-	-	Village	
839	9 570	9 002	829	9 535	8 999	843	9 471	8 803	1 631	2 457	Total	Manisa TR331
839	9 570	9 002	829	9 535	8 999	843	9 471	8 803	1 631	2 457	City	
-	-	-	-	-	-	-	-	-	-	-	Village	
495	5 382	5 180	503	5 340	5 012	498	5 419	4 897	786	1 080	Total	Afyonkarahisar TR332
303	3 581	3 313	309	3 508	3 214	305	3 615	3 095	786	1 080	City	
192	1 801	1 867	194	1 832	1 798	193	1 804	1 802	-	-	Village	
351	3 679	3 460	351	3 890	3 465	338	3 715	3 341	429	1 333	Total	Kütahya TR333
273	3 002	2 858	269	3 231	2 804	260	3 040	2 703	429	1 333	City	
78	677	602	82	659	661	78	675	638	-	-	Village	
201	2 400	2 227	206	2 405	2 273	201	2 313	2 237	306	620	Total	Uşak TR334
150	1 977	1 795	154	2 002	1 849	149	1 879	1 802	306	620	City	
51	423	432	52	403	424	52	434	435	-	-	Village	
1 578	20 411	19 403	1 565	20 429	19 093	1 609	20 592	18 465	3 966	7 945	Total	Bursa TR411
1 578	20 411	19 403	1 565	20 429	19 093	1 609	20 592	18 465	3 966	7 945	City	
-	-	-	-	-	-	-	-	-	-	-	Village	
420	4 913	4 591	433	5 085	4 785	431	4 965	4 762	825	1 899	Total	Eskişehir TR412
420	4 913	4 591	433	5 085	4 785	431	4 965	4 762	825	1 899	City	
-	-	-	-	-	-	-	-	-	-	-	Village	
122	1 378	1 266	116	1 348	1 255	113	1 313	1 252	274	554	Total	Bilecik TR413
106	1 274	1 150	100	1 240	1 142	97	1 183	1 146	274	554	City	
16	104	116	16	108	113	16	130	106	-	-	Village	
1 031	13 250	12 474	1 034	13 539	12 476	1 051	13 476	12 465	3 171	6 303	Total	Kocaeli TR421
1 031	13 250	12 474	1 034	13 539	12 476	1 051	13 476	12 465	3 171	6 303	City	
-	-	-	-	-	-	-	-	-	-	-	Village	
595	6 942	6 714	590	7 222	6 749	615	7 336	6 899	1 194	3 047	Total	Sakarya TR422
595	6 942	6 714	590	7 222	6 749	615	7 336	6 899	1 194	3 047	City	
-	-	-	-	-	-	-	-	-	-	-	Village	
234	2 484	2 474	233	2 517	2 446	253	2 678	2 612	399	1 025	Total	Düzce TR423
174	1 971	1 947	174	1 976	1 930	187	2 084	1 992	399	1 025	City	
60	513	527	59	541	516	66	594	620	-	-	Village	

Note 1. In cases where separate classes for students in need of special education is not available, figures for the said students are included in regular enrollment.

Note 2. The number of open education students include the active students who are new entrants or who have renewed registration as of the end of 3 semesters in 2015.

2.6.b İstatistik Bölge Birimleri Sınıflaması 3. düzey, yerleşim yeri, sınıflara göre ortaokullarda, okul, şube ve öğrenci sayısı (devam)
[2015/16 Öğretim yılı başı]

İBBS 3. Düzey		Toplam - Total				Özel Eğitim Special Education			5. Sınıf - Grade 5			
		Okul School	Şube Division	Öğrenci - Student			Şube Division	Erkek Male	Kadın Female	Şube Division	Erkek Male	Kadın Female
				Toplam Total	Erkek Male	Kadın Female						
TR424 Bolu	Toplam	75	706	15 079	7 491	7 588	75	68	52	166	1 790	1 691
	Şehir	57	590	13 346	6 600	6 746	59	54	43	141	1 545	1 501
	Köy	18	116	1 733	891	842	16	14	9	25	245	190
TR425 Yalova	Toplam	60	598	13 072	6 396	6 676	30	26	24	146	1 487	1 425
	Şehir	36	455	10 540	5 140	5 400	26	21	22	109	1 160	1 096
	Köy	24	143	2 532	1 256	1 276	4	5	2	37	327	329
TR510 Ankara	Toplam	717	12 296	308 605	154 249	154 356	636	717	449	2 986	37 155	35 353
	Şehir	717	12 296	308 605	154 249	154 356	636	717	449	2 986	37 155	35 353
	Köy	-	-	-	-	-	-	-	-	-	-	-
TR521 Konya	Toplam	581	6 144	146 823	74 526	72 297	381	526	301	1 509	18 258	17 500
	Şehir	581	6 144	146 823	74 526	72 297	381	526	301	1 509	18 258	17 500
	Köy	-	-	-	-	-	-	-	-	-	-	-
TR522 Karaman	Toplam	74	700	15 690	7 974	7 716	33	40	25	172	1 995	1 916
	Şehir	46	556	12 982	6 621	6 361	29	38	21	135	1 630	1 542
	Köy	28	144	2 708	1 353	1 355	4	2	4	37	365	374
TR611 Antalya	Toplam	469	5 807	140 326	70 813	69 513	480	519	356	1 338	16 730	15 936
	Şehir	469	5 807	140 326	70 813	69 513	480	519	356	1 338	16 730	15 936
	Köy	-	-	-	-	-	-	-	-	-	-	-
TR612 Isparta	Toplam	133	1 097	23 052	11 743	11 309	32	41	29	269	2 825	2 623
	Şehir	74	826	19 081	9 652	9 429	29	39	26	201	2 313	2 140
	Köy	59	271	3 971	2 091	1 880	3	2	3	68	512	483
TR613 Burdur	Toplam	90	715	13 484	6 864	6 620	48	48	32	172	1 637	1 551
	Şehir	51	525	10 753	5 442	5 311	41	38	28	126	1 298	1 192
	Köy	39	190	2 731	1 422	1 309	7	10	4	46	339	359
TR621 Adana	Toplam	354	5 625	150 414	76 506	73 908	148	198	123	1 432	19 201	18 260
	Şehir	354	5 625	150 414	76 506	73 908	148	198	123	1 432	19 201	18 260
	Köy	-	-	-	-	-	-	-	-	-	-	-
TR622 Mersin	Toplam	377	4 872	116 606	59 215	57 391	189	253	162	1 178	14 737	13 881
	Şehir	377	4 872	116 606	59 215	57 391	189	253	162	1 178	14 737	13 881
	Köy	-	-	-	-	-	-	-	-	-	-	-
TR631 Hatay	Toplam	439	4 599	116 091	58 473	57 618	124	154	83	1 179	14 914	14 287
	Şehir	439	4 599	116 091	58 473	57 618	124	154	83	1 179	14 914	14 287
	Köy	-	-	-	-	-	-	-	-	-	-	-
TR632 Kahramanmaraş	Toplam	309	3 442	88 433	45 029	43 404	113	145	92	840	11 018	10 246
	Şehir	309	3 442	88 433	45 029	43 404	113	145	92	840	11 018	10 246
	Köy	-	-	-	-	-	-	-	-	-	-	-
TR633 Osmaniye	Toplam	127	1 689	38 751	19 799	18 952	47	67	50	422	4 772	4 539
	Şehir	76	1 384	33 094	16 910	16 184	42	58	46	348	4 062	3 840
	Köy	51	305	5 657	2 889	2 768	5	9	4	74	710	699
TR711 Kırkkale	Toplam	74	806	15 618	7 778	7 840	43	59	31	183	1 740	1 762
	Şehir	57	727	14 614	7 252	7 362	43	59	31	164	1 622	1 659
	Köy	17	79	1 004	526	478	-	-	-	19	118	103
TR712 Aksaray	Toplam	137	1 091	26 411	13 399	13 012	20	22	9	275	3 267	3 177
	Şehir	65	710	18 567	9 457	9 110	13	13	7	181	2 264	2 174
	Köy	72	381	7 844	3 942	3 902	7	9	2	94	1 003	1 003
TR713 Niğde	Toplam	132	1 043	24 281	12 466	11 815	19	24	20	258	3 103	2 840
	Şehir	46	580	14 802	7 590	7 212	19	24	20	142	1 825	1 668
	Köy	86	463	9 479	4 876	4 603	-	-	-	116	1 278	1 172
TR714 Nevşehir	Toplam	104	878	17 843	9 057	8 786	64	73	45	201	2 145	2 132
	Şehir	42	572	12 453	6 244	6 209	57	66	38	130	1 437	1 483
	Köy	62	306	5 390	2 813	2 577	7	7	7	71	708	649
TR715 Kırşehir	Toplam	73	636	12 648	6 402	6 246	8	9	8	163	1 519	1 429
	Şehir	47	520	11 210	5 697	5 513	8	9	8	134	1 335	1 245
	Köy	26	116	1 438	705	733	-	-	-	29	184	184
TR721 Kayseri	Toplam	297	3 797	94 797	47 628	47 169	118	162	110	952	11 685	11 098
	Şehir	297	3 797	94 797	47 628	47 169	118	162	110	952	11 685	11 098
	Köy	-	-	-	-	-	-	-	-	-	-	-
TR722 Sivas	Toplam	204	1 874	39 443	19 755	19 688	118	134	69	440	4 736	4 478
	Şehir	122	1 470	32 590	16 309	16 281	118	134	69	339	3 863	3 655
	Köy	82	404	6 853	3 446	3 407	-	-	-	101	873	823
TR723 Yozgat	Toplam	208	1 393	25 577	12 867	12 710	61	65	44	332	2 985	2 978
	Şehir	93	937	19 017	9 626	9 391	53	59	37	221	2 268	2 185
	Köy	115	456	6 560	3 241	3 319	8	6	7	111	717	793

Not 1. Özel eğitime muhtaç öğrenciler için açılmış müstakil sınıflar yok ise; bu öğrenciler normal öğrenciler içinde gösterilmiştir.

Not 2. Açıköğretim öğrenci sayıları 2015 yılı içerisinde 3 dönem sonu itibarıyla yeni kayıt yaptıran ve kayıt yenileyen aktif öğrencileri kapsar.

2.6.b Number of schools, divisions and students in lower secondary schools by grade and settlement place according to Statistical Regions Level 3 (continued)

[Beginning of the educational year 2015/16]

6. Sınıf - Grade 6			7. Sınıf - Grade 7			8. Sınıf - Grade 8			Açık Öğretim Ortaokulu Open Lower Secondary School		SR- Level 3	
Şube Division	Erkek Male	Kadın Female	Şube Division	Erkek Male	Kadın Female	Şube Division	Erkek Male	Kadın Female	Erkek Male	Kadın Female		
156	1 743	1 650	155	1 697	1 723	154	1 848	1 674	345	798	Total	Bolu TR424
131	1 521	1 439	131	1 502	1 507	128	1 633	1 458	345	798	City	
25	222	211	24	195	216	26	215	216	-	-	Village	
139	1 464	1 382	141	1 570	1 469	142	1 568	1 447	281	929	Total	Yalova TR425
105	1 169	1 052	106	1 255	1 146	109	1 254	1 155	281	929	City	
34	295	330	35	315	323	33	314	292	-	-	Village	
2 882	35 800	34 192	2 879	37 120	34 942	2 913	36 836	34 832	6 621	14 588	Total	Ankara TR510
2 882	35 800	34 192	2 879	37 120	34 942	2 913	36 836	34 832	6 621	14 588	City	
-	-	-	-	-	-	-	-	-	-	-	Village	
1 426	17 659	16 751	1 421	17 831	16 454	1 407	17 226	16 259	3 026	5 032	Total	Konya TR521
1 426	17 659	16 751	1 421	17 831	16 454	1 407	17 226	16 259	3 026	5 032	City	
-	-	-	-	-	-	-	-	-	-	-	Village	
159	1 850	1 726	166	1 893	1 811	170	1 905	1 737	291	501	Total	Karaman TR522
125	1 524	1 384	132	1 569	1 491	135	1 569	1 422	291	501	City	
34	326	342	34	324	320	35	336	315	-	-	Village	
1 325	16 754	15 374	1 337	16 619	15 507	1 327	15 916	15 050	4 275	7 290	Total	Antalya TR611
1 325	16 754	15 374	1 337	16 619	15 507	1 327	15 916	15 050	4 275	7 290	City	
-	-	-	-	-	-	-	-	-	-	-	Village	
261	2 746	2 569	264	2 897	2 683	271	2 811	2 556	423	849	Total	Isparta TR612
196	2 208	2 144	199	2 406	2 213	201	2 263	2 057	423	849	City	
65	538	425	65	491	470	70	548	499	-	-	Village	
168	1 619	1 518	166	1 597	1 517	161	1 650	1 500	313	502	Total	Burdur TR613
123	1 269	1 213	118	1 247	1 173	117	1 277	1 203	313	502	City	
45	350	305	48	350	344	44	373	297	-	-	Village	
1 349	18 028	17 247	1 356	18 467	17 324	1 340	18 022	16 576	2 590	4 378	Total	Adana TR621
1 349	18 028	17 247	1 356	18 467	17 324	1 340	18 022	16 576	2 590	4 378	City	
-	-	-	-	-	-	-	-	-	-	-	Village	
1 159	14 151	13 345	1 171	14 082	13 635	1 175	14 186	12 910	1 806	3 458	Total	Mersin TR622
1 159	14 151	13 345	1 171	14 082	13 635	1 175	14 186	12 910	1 806	3 458	City	
-	-	-	-	-	-	-	-	-	-	-	Village	
1 102	14 174	13 776	1 113	14 358	13 711	1 081	13 412	12 571	1 461	3 190	Total	Hatay TR631
1 102	14 174	13 776	1 113	14 358	13 711	1 081	13 412	12 571	1 461	3 190	City	
-	-	-	-	-	-	-	-	-	-	-	Village	
823	10 607	10 249	840	11 081	10 462	826	10 707	9 963	1 471	2 392	Total	Kahramanmaraş TR632
823	10 607	10 249	840	11 081	10 462	826	10 707	9 963	1 471	2 392	City	
-	-	-	-	-	-	-	-	-	-	-	Village	
410	4 816	4 446	412	4 777	4 618	398	4 686	4 364	681	935	Total	Osmaniye TR633
335	4 081	3 748	335	4 048	3 903	324	3 980	3 712	681	935	City	
75	735	698	77	729	715	74	706	652	-	-	Village	
186	1 852	1 829	196	1 946	1 824	198	2 029	1 849	152	545	Total	Kırıkkale TR711
166	1 712	1 708	175	1 804	1 708	179	1 903	1 711	152	545	City	
20	140	121	21	142	116	19	126	138	-	-	Village	
268	3 262	2 945	263	3 149	3 029	265	3 174	3 000	525	852	Total	Aksaray TR712
176	2 269	2 019	169	2 176	2 001	171	2 210	2 057	525	852	City	
92	993	926	94	973	1 028	94	964	943	-	-	Village	
257	3 002	2 836	256	2 996	2 902	253	2 947	2 761	394	456	Total	Niğde TR713
138	1 743	1 634	141	1 795	1 755	140	1 809	1 679	394	456	City	
119	1 259	1 202	115	1 201	1 147	113	1 138	1 082	-	-	Village	
205	2 180	2 088	203	2 196	2 069	205	2 207	2 011	256	441	Total	Nevşehir TR714
127	1 453	1 428	128	1 514	1 435	130	1 518	1 384	256	441	City	
78	727	660	75	682	634	75	689	627	-	-	Village	
158	1 519	1 470	150	1 534	1 477	157	1 610	1 549	211	313	Total	Kırşehir TR715
131	1 357	1 303	121	1 363	1 312	126	1 422	1 332	211	313	City	
27	162	167	29	171	165	31	188	217	-	-	Village	
913	11 218	10 830	906	11 296	10 501	908	10 878	10 165	2 389	4 465	Total	Kayseri TR721
913	11 218	10 830	906	11 296	10 501	908	10 878	10 165	2 389	4 465	City	
-	-	-	-	-	-	-	-	-	-	-	Village	
426	4 562	4 449	446	4 952	4 620	444	4 828	4 653	543	1 419	Total	Sivas TR722
327	3 736	3 608	344	4 082	3 762	342	3 951	3 768	543	1 419	City	
99	826	841	102	870	858	102	877	885	-	-	Village	
335	3 168	2 974	331	3 127	2 989	334	3 147	3 032	375	693	Total	Yozgat TR723
221	2 322	2 151	218	2 272	2 139	224	2 330	2 186	375	693	City	
114	846	823	113	855	850	110	817	846	-	-	Village	

Note 1. In cases where separate classes for students in need of special education is not available, figures for the said students are included in regular enrollment.

Note 2. The number of open education students include the active students who are new entrants or who have renewed registration as of the end of 3 semesters in 2015.

2.6.b İstatistik Bölge Birimleri Sınıflaması 3. düzey, yerleşim yeri, sınıflara göre ortaokullarda, okul, şube ve öğrenci sayısı (devam)
[2015/16 Öğretim yılı başı]

İBBS 3. Düzey	Toplam - Total						Özel Eğitim Special Education			5. Sınıf - Grade 5		
	Okul School	Şube Division	Öğrenci - Student			Şube Division	Erkek Male	Kadın Female	Şube Division	Erkek Male	Kadın Female	
			Toplam Total	Erkek Male	Kadın Female							
TR811 Zonguldak	Toplam	126	1 524	33 104	16 624	16 480	143	163	108	345	3 856	3 750
	Şehir	62	988	23 647	11 814	11 833	77	105	73	232	2 727	2 665
	Köy	64	536	9 457	4 810	4 647	66	58	35	113	1 129	1 085
TR812 Karabük	Toplam	68	560	12 205	6 245	5 960	7	6	5	140	1 404	1 351
	Şehir	58	509	11 430	5 840	5 590	4	4	2	128	1 284	1 250
	Köy	10	51	775	405	370	3	2	3	12	120	101
TR813 Bartın	Toplam	50	526	9 964	5 079	4 885	65	58	32	112	1 141	1 045
	Şehir	21	269	5 813	2 960	2 853	22	19	12	62	666	585
	Köy	29	257	4 151	2 119	2 032	43	39	20	50	475	460
TR821 Kastamonu	Toplam	106	922	19 509	9 452	10 057	79	94	40	212	2 275	2 175
	Şehir	70	708	16 180	7 783	8 397	66	85	34	162	1 865	1 786
	Köy	36	214	3 329	1 669	1 660	13	9	6	50	410	389
TR822 Çankırı	Toplam	50	417	8 986	4 459	4 527	27	46	14	97	1 068	1 005
	Şehir	42	385	8 565	4 276	4 289	27	46	14	89	1 023	950
	Köy	8	32	421	183	238	-	-	-	8	45	55
TR823 Sinop	Toplam	48	520	10 975	5 534	5 441	58	64	43	120	1 243	1 225
	Şehir	34	416	9 112	4 629	4 483	48	55	39	96	1 039	999
	Köy	14	104	1 863	905	958	10	9	4	24	204	226
TR831 Samsun	Toplam	301	3 409	79 481	39 759	39 722	86	139	91	815	9 097	8 724
	Şehir	301	3 409	79 481	39 759	39 722	86	139	91	815	9 097	8 724
	Köy	-	-	-	-	-	-	-	-	-	-	-
TR832 Tokat	Toplam	193	1 641	36 313	18 263	18 050	24	20	17	404	4 274	4 118
	Şehir	100	1 154	28 498	14 358	14 140	17	14	9	288	3 356	3 157
	Köy	93	487	7 815	3 905	3 910	7	6	8	116	918	961
TR833 Çorum	Toplam	160	1 431	31 824	15 599	16 225	78	110	65	329	3 563	3 337
	Şehir	97	1 152	27 553	13 492	14 061	78	110	65	261	3 075	2 804
	Köy	63	279	4 271	2 107	2 164	-	-	-	68	488	533
TR834 Amasya	Toplam	95	900	18 405	9 243	9 162	26	40	24	214	2 188	1 985
	Şehir	67	727	15 639	7 859	7 780	22	36	19	176	1 869	1 659
	Köy	28	173	2 766	1 384	1 382	4	4	5	38	319	326
TR901 Trabzon	Toplam	243	2 164	43 775	21 770	22 005	107	144	94	514	5 166	4 924
	Şehir	243	2 164	43 775	21 770	22 005	107	144	94	514	5 166	4 924
	Köy	-	-	-	-	-	-	-	-	-	-	-
TR902 Ordu	Toplam	218	1 961	41 421	20 817	20 604	115	144	84	451	4 783	4 435
	Şehir	218	1 961	41 421	20 817	20 604	115	144	84	451	4 783	4 435
	Köy	-	-	-	-	-	-	-	-	-	-	-
TR903 Giresun	Toplam	136	1 099	22 330	11 237	11 093	32	25	16	264	2 501	2 403
	Şehir	69	829	18 076	9 064	9 012	32	25	16	195	1 984	1 919
	Köy	67	270	4 254	2 173	2 081	-	-	-	69	517	484
TR904 Rize	Toplam	103	977	19 007	9 457	9 550	74	76	48	219	2 090	2 012
	Şehir	59	768	16 143	7 919	8 224	69	74	45	171	1 783	1 692
	Köy	44	209	2 864	1 538	1 326	5	2	3	48	307	320
TR905 Artvin	Toplam	60	475	8 563	4 224	4 339	37	37	24	113	986	950
	Şehir	30	334	6 777	3 310	3 467	33	35	19	79	780	752
	Köy	30	141	1 786	914	872	4	2	5	34	206	198
TR906 Gümüşhane	Toplam	59	358	6 284	3 268	3 016	20	15	14	86	777	686
	Şehir	27	260	4 852	2 540	2 312	20	15	14	59	595	513
	Köy	32	98	1 432	728	704	-	-	-	27	182	173
TRA11 Erzurum	Toplam	326	2 663	60 698	30 064	30 634	38	32	26	659	7 110	7 177
	Şehir	326	2 663	60 698	30 064	30 634	38	32	26	659	7 110	7 177
	Köy	-	-	-	-	-	-	-	-	-	-	-
TRA12 Erzincan	Toplam	71	595	12 433	6 252	6 181	6	8	2	147	1 479	1 349
	Şehir	38	405	9 156	4 552	4 604	6	8	2	99	1 051	984
	Köy	33	190	3 277	1 700	1 577	-	-	-	48	428	365
TRA13 Bayburt	Toplam	59	279	4 684	2 360	2 324	4	6	4	75	531	544
	Şehir	30	191	3 484	1 729	1 755	4	6	4	51	397	405
	Köy	29	88	1 200	631	569	-	-	-	24	134	139
TRA21 Ağrı	Toplam	223	2 231	57 960	29 536	28 424	18	15	9	576	7 702	7 803
	Şehir	94	1 383	37 934	19 308	18 626	18	15	9	361	4 963	4 977
	Köy	129	848	20 026	10 228	9 798	-	-	-	215	2 739	2 826
TRA22 Kars	Toplam	167	1 096	23 434	12 031	11 403	3	5	3	276	3 015	2 989
	Şehir	59	544	12 749	6 564	6 185	3	5	3	136	1 608	1 584
	Köy	108	552	10 685	5 467	5 218	-	-	-	140	1 407	1 405

Not 1. Özel eğitime muhtaç öğrenciler için açılmış müstakil sınıflar yok ise; bu öğrenciler normal öğrenciler içinde gösterilmiştir.

Not 2. Açıköğretim öğrenci sayıları 2015 yılı içerisinde 3 dönem sonu itibarıyla yeni kayıt yaptıran ve kayıt yenileyen aktif öğrencileri kapsar.

2.6.b Number of schools, divisions and students in lower secondary schools by grade and settlement place according to Statistical Regions Level 3 (continued)

[Beginning of the educational year 2015/16]

6. Sınıf - Grade 6			7. Sınıf - Grade 7			8. Sınıf - Grade 8			Açık Öğretim Ortaokulu Open Lower Secondary School		SR- Level 3	
Şube Division	Erkek Male	Kadın Female	Şube Division	Erkek Male	Kadın Female	Şube Division	Erkek Male	Kadın Female	Erkek Male	Kadın Female		
346	3 977	3 647	339	4 025	3 750	351	4 073	3 990	530	1 235	Total	Zonguldak TR811
229	2 824	2 568	223	2 819	2 552	227	2 809	2 740	530	1 235	City	
117	1 153	1 079	116	1 206	1 198	124	1 264	1 250	-	-	Village	
140	1 451	1 308	135	1 370	1 309	138	1 487	1 353	527	634	Total	Karabük TR812
128	1 353	1 226	124	1 286	1 221	125	1 386	1 257	527	634	City	
12	98	82	11	84	88	13	101	96	-	-	Village	
117	1 258	1 085	110	1 214	1 100	122	1 269	1 228	139	395	Total	Bartın TR813
64	751	621	60	696	606	61	689	634	139	395	City	
53	507	464	50	518	494	61	580	594	-	-	Village	
208	2 211	2 114	209	2 187	2 214	214	2 244	2 198	441	1 316	Total	Kastamonu TR821
157	1 795	1 711	160	1 788	1 800	163	1 809	1 750	441	1 316	City	
51	416	403	49	399	414	51	435	448	-	-	Village	
97	1 030	1 044	100	1 046	1 082	96	1 086	998	183	384	Total	Çankırı TR822
89	986	981	92	1 005	1 019	88	1 033	941	183	384	City	
8	44	63	8	41	63	8	53	57	-	-	Village	
114	1 362	1 182	113	1 296	1 228	115	1 334	1 256	235	507	Total	Sinop TR823
91	1 136	951	90	1 068	993	91	1 096	994	235	507	City	
23	226	231	23	228	235	24	238	262	-	-	Village	
823	9 405	8 946	833	9 792	9 103	852	9 822	9 366	1 504	3 492	Total	Samsun TR831
823	9 405	8 946	833	9 792	9 103	852	9 822	9 366	1 504	3 492	City	
-	-	-	-	-	-	-	-	-	-	-	Village	
389	4 228	4 104	414	4 520	4 279	410	4 518	4 122	703	1 410	Total	Tokat TR832
273	3 300	3 163	288	3 489	3 263	288	3 496	3 138	703	1 410	City	
116	928	941	126	1 031	1 016	122	1 022	984	-	-	Village	
329	3 591	3 442	346	3 841	3 697	349	3 866	3 748	628	1 936	Total	Çorum TR833
262	3 080	2 949	274	3 294	3 163	277	3 305	3 144	628	1 936	City	
67	511	493	72	547	534	72	561	604	-	-	Village	
213	2 220	2 016	222	2 232	2 188	225	2 294	2 155	269	794	Total	Amasya TR834
172	1 889	1 730	177	1 880	1 809	180	1 916	1 769	269	794	City	
41	331	286	45	352	379	45	378	386	-	-	Village	
512	5 177	5 052	512	5 250	5 110	519	5 394	5 085	639	1 740	Total	Trabzon TR901
512	5 177	5 052	512	5 250	5 110	519	5 394	5 085	639	1 740	City	
-	-	-	-	-	-	-	-	-	-	-	Village	
457	4 863	4 730	461	5 195	4 969	477	5 291	5 130	541	1 256	Total	Ordu TR902
457	4 863	4 730	461	5 195	4 969	477	5 291	5 130	541	1 256	City	
-	-	-	-	-	-	-	-	-	-	-	Village	
265	2 641	2 497	266	2 807	2 694	272	2 894	2 724	369	759	Total	Giresun TR903
200	2 139	2 043	199	2 278	2 155	203	2 269	2 120	369	759	City	
65	502	454	67	529	539	69	625	604	-	-	Village	
222	2 275	2 043	231	2 306	2 202	231	2 381	2 155	329	1 090	Total	Rize TR904
172	1 896	1 746	178	1 869	1 851	178	1 968	1 800	329	1 090	City	
50	379	297	53	437	351	53	413	355	-	-	Village	
106	972	937	111	1 071	1 010	108	1 049	991	109	427	Total	Artvin TR905
73	775	735	75	833	772	74	778	762	109	427	City	
33	197	202	36	238	238	34	271	229	-	-	Village	
81	756	709	85	826	737	86	797	697	97	173	Total	Gümüşhane TR906
57	590	526	61	621	543	63	622	543	97	173	City	
24	166	183	24	205	194	23	175	154	-	-	Village	
663	7 266	7 410	656	7 651	7 522	647	7 031	6 667	974	1 832	Total	Erzurum TRA11
663	7 266	7 410	656	7 651	7 522	647	7 031	6 667	974	1 832	City	
-	-	-	-	-	-	-	-	-	-	-	Village	
145	1 508	1 356	147	1 452	1 459	150	1 571	1 373	234	642	Total	Erzincan TRA12
98	1 095	939	100	1 040	1 041	102	1 124	996	234	642	City	
47	413	417	47	412	418	48	447	377	-	-	Village	
76	573	555	59	533	490	65	626	521	91	210	Total	BayburtTRA13
51	413	416	40	371	360	45	451	360	91	210	City	
25	160	139	19	162	130	20	175	161	-	-	Village	
566	7 573	7 225	558	7 172	6 749	513	6 073	5 596	1 001	1 042	Total	Ağrı TRA21
343	4 788	4 510	340	4 567	4 291	321	3 974	3 797	1 001	1 042	City	
223	2 785	2 715	218	2 605	2 458	192	2 099	1 799	-	-	Village	
269	2 890	2 787	271	2 944	2 784	277	2 873	2 473	304	367	Total	Kars TRA22
132	1 521	1 469	130	1 540	1 407	143	1 586	1 355	304	367	City	
137	1 369	1 318	141	1 404	1 377	134	1 287	1 118	-	-	Village	

Note 1. In cases where separate classes for students in need of special education is not available, figures for the said students are included in regular enrollment.

Note 2. The number of open education students include the active students who are new entrants or who have renewed registration as of the end of 3 semesters in 2015.

2.6.b İstatistik Bölge Birimleri Sınıflaması 3. düzey, yerleşim yeri, sınıflara göre ortaokullarda, okul, şube ve öğrenci sayısı (devam)
[2015/16 Öğretim yılı başı]

İBBS 3. Düzey		Toplam - Total						Özel Eğitim Special Education			5. Sınıf - Grade 5		
		Okul School	Şube Division	Öğrenci - Student			Şube Division	Erkek Male	Kadın Female	Şube Division	Erkek Male	Kadın Female	
				Toplam Total	Erkek Male	Kadın Female							
TRA23 Iğdır	Toplam	77	736	16 650	8 548	8 102	13	6	8	177	2 104	1 977	
	Şehir	34	430	10 435	5 304	5 131	9	2	6	102	1 286	1 206	
	Köy	43	306	6 215	3 244	2 971	4	4	2	75	818	771	
TRA24 Ardahan	Toplam	58	340	6 690	3 409	3 281	3	3	2	85	863	823	
	Şehir	23	183	3 792	1 895	1 897	3	3	2	46	487	463	
	Köy	35	157	2 898	1 514	1 384	-	-	-	39	376	360	
TRB11 Malatya	Toplam	220	2 255	53 262	27 004	26 258	23	44	28	565	6 662	6 302	
	Şehir	220	2 255	53 262	27 004	26 258	23	44	28	565	6 662	6 302	
	Köy	-	-	-	-	-	-	-	-	-	-	-	
TRB12 Elazığ	Toplam	129	1 544	37 219	18 811	18 408	40	61	46	376	4 506	4 366	
	Şehir	79	1 234	31 048	15 695	15 353	37	60	45	301	3 732	3 579	
	Köy	50	310	6 171	3 116	3 055	3	1	1	75	774	787	
TRB13 Bingöl	Toplam	90	896	20 454	10 351	10 103	30	30	20	224	2 604	2 624	
	Şehir	46	582	13 693	6 871	6 822	28	30	18	145	1 606	1 658	
	Köy	44	314	6 761	3 480	3 281	2	-	2	79	998	966	
TRB14 Tunceli	Toplam	25	188	3 096	1 559	1 537	7	11	5	43	345	326	
	Şehir	17	151	2 670	1 340	1 330	6	10	5	34	295	284	
	Köy	8	37	426	219	207	1	1	-	9	50	42	
TRB21 Van	Toplam	344	4 129	109 869	56 234	53 635	101	117	62	1 011	13 891	13 667	
	Şehir	344	4 129	109 869	56 234	53 635	101	117	62	1 011	13 891	13 667	
	Köy	-	-	-	-	-	-	-	-	-	-	-	
TRB22 Muş	Toplam	191	1 689	42 576	21 906	20 670	10	9	6	437	5 620	6 099	
	Şehir	63	765	20 650	10 121	10 529	10	9	6	193	2 453	2 951	
	Köy	128	924	21 926	11 785	10 141	-	-	-	244	3 167	3 148	
TRB23 Bitlis	Toplam	172	1 402	34 003	17 492	16 511	7	12	6	351	4 343	4 421	
	Şehir	85	831	20 968	11 414	9 554	7	12	6	203	2 701	2 375	
	Köy	87	571	13 035	6 078	6 957	-	-	-	148	1 642	2 046	
TRB24 Hakkari	Toplam	92	972	24 799	12 524	12 275	14	24	18	247	3 284	3 146	
	Şehir	47	568	14 505	7 294	7 211	13	21	16	140	1 791	1 659	
	Köy	45	404	10 294	5 230	5 064	1	3	2	107	1 493	1 487	
TRC11 Gaziantep	Toplam	329	5 596	163 612	82 999	80 613	132	235	135	1 414	21 397	20 422	
	Şehir	329	5 596	163 612	82 999	80 613	132	235	135	1 414	21 397	20 422	
	Köy	-	-	-	-	-	-	-	-	-	-	-	
TRC12 Adıyaman	Toplam	195	1 960	48 064	24 527	23 537	39	74	36	494	6 225	5 847	
	Şehir	83	1 249	32 959	16 810	16 149	39	74	36	318	4 245	3 994	
	Köy	112	711	15 105	7 717	7 388	-	-	-	176	1 980	1 853	
TRC13 Kilis	Toplam	37	399	10 041	5 058	4 983	17	26	21	100	1 318	1 281	
	Şehir	24	309	8 002	4 058	3 944	13	24	19	78	1 040	1 007	
	Köy	13	90	2 039	1 000	1 039	4	2	2	22	278	274	
TRC21 Şanlıurfa	Toplam	601	6 300	194 461	99 721	94 740	148	256	174	1 620	25 137	25 370	
	Şehir	601	6 300	194 461	99 721	94 740	148	256	174	1 620	25 137	25 370	
	Köy	-	-	-	-	-	-	-	-	-	-	-	
TRC22 Diyarbakır	Toplam	396	5 015	152 845	77 860	74 985	142	154	86	1 248	19 625	19 055	
	Şehir	396	5 015	152 845	77 860	74 985	142	154	86	1 248	19 625	19 055	
	Köy	-	-	-	-	-	-	-	-	-	-	-	
TRC31 Mardin	Toplam	263	2 812	76 420	38 745	37 675	27	40	30	721	9 734	9 818	
	Şehir	263	2 812	76 420	38 745	37 675	27	40	30	721	9 734	9 818	
	Köy	-	-	-	-	-	-	-	-	-	-	-	
TRC32 Batman	Toplam	175	2 070	57 382	29 299	28 083	21	28	21	531	7 524	7 057	
	Şehir	84	1 569	46 933	23 885	23 048	21	28	21	402	6 101	5 722	
	Köy	91	501	10 449	5 414	5 035	-	-	-	129	1 423	1 335	
TRC33 Şırnak	Toplam	234	1 971	52 162	26 536	25 626	1	4	1	495	6 652	6 475	
	Şehir	67	1 029	31 331	16 010	15 321	1	4	1	261	3 924	3 785	
	Köy	167	942	20 831	10 526	10 305	-	-	-	234	2 728	2 690	
TRC34 Siirt	Toplam	130	1 175	33 500	17 156	16 344	-	-	-	300	4 273	4 228	
	Şehir	56	726	21 861	11 262	10 599	-	-	-	187	2 762	2 632	
	Köy	74	449	11 639	5 894	5 745	-	-	-	113	1 511	1 596	

Not 1. Özel eğitime muhtaç öğrenciler için açılmış müstakil sınıflar yok ise; bu öğrenciler normal öğrenciler içinde gösterilmiştir.

Not 2. Açıköğretim öğrenci sayıları 2015 yılı içerisinde 3 dönem sonu itibarıyla yeni kayıt yaptıran ve kayıt yenileyen aktif öğrencileri kapsar.

2.6.b Number of schools, divisions and students in lower secondary schools by grade and settlement place according to Statistical Regions Level 3 (continued)

[Beginning of the educational year 2015/16]

6. Sınıf - Grade 6			7. Sınıf - Grade 7			8. Sınıf - Grade 8			Açık Öğretim Ortaokulu Open Lower Secondary School		SR- Level 3	
Şube Division	Erkek Male	Kadın Female	Şube Division	Erkek Male	Kadın Female	Şube Division	Erkek Male	Kadın Female	Erkek Male	Kadın Female		
174	2 094	1 888	185	2 218	2 056	187	1 944	1 921	182	252	Total	Iğdır TRA23
102	1 259	1 173	107	1 382	1 246	110	1 193	1 248	182	252	City	
72	835	715	78	836	810	77	751	673	-	-	Village	
87	830	804	83	856	817	82	793	715	64	120	Total	Ardahan TRA24
46	431	459	46	473	444	42	437	409	64	120	City	
41	399	345	37	383	373	40	356	306	-	-	Village	
550	6 425	6 094	562	6 619	6 049	555	6 415	6 003	839	1 782	Total	Malatya TRB11
550	6 425	6 094	562	6 619	6 049	555	6 415	6 003	839	1 782	City	
-	-	-	-	-	-	-	-	-	-	-	Village	
381	4 666	4 369	371	4 502	4 197	376	4 491	3 999	585	1 431	Total	Elazığ TRB12
302	3 874	3 546	295	3 725	3 437	299	3 719	3 315	585	1 431	City	
79	792	823	76	777	760	77	772	684	-	-	Village	
228	2 563	2 505	210	2 295	2 256	204	2 239	2 002	620	696	Total	Bingöl TRB13
143	1 627	1 561	134	1 527	1 503	132	1 461	1 386	620	696	City	
85	936	944	76	768	753	72	778	616	-	-	Village	
44	378	341	48	376	352	46	375	375	74	138	Total	Tunceli TRB14
36	320	294	38	321	295	37	320	314	74	138	City	
8	58	47	10	55	57	9	55	61	-	-	Village	
1 040	14 059	13 838	1 016	13 747	13 102	961	12 237	10 633	2 183	2 333	Total	Van TRB21
1 040	14 059	13 838	1 016	13 747	13 102	961	12 237	10 633	2 183	2 333	City	
-	-	-	-	-	-	-	-	-	-	-	Village	
429	5 473	5 265	421	5 430	4 858	392	4 670	3 822	704	620	Total	Muş TRB22
190	2 415	2 600	190	2 395	2 361	182	2 145	1 991	704	620	City	
239	3 058	2 665	231	3 035	2 497	210	2 525	1 831	-	-	Village	
355	4 213	4 043	349	4 183	3 663	340	3 786	3 214	955	1 164	Total	Bitlis TRB23
209	2 627	2 211	206	2 670	1 951	206	2 449	1 847	955	1 164	City	
146	1 586	1 832	143	1 513	1 712	134	1 337	1 367	-	-	Village	
247	3 149	3 097	242	3 109	2 954	222	2 550	2 374	408	686	Total	Hakkari TRB24
141	1 714	1 699	140	1 778	1 663	134	1 582	1 488	408	686	City	
106	1 435	1 398	102	1 331	1 291	88	968	886	-	-	Village	
1 381	19 831	19 557	1 358	20 078	18 803	1 311	18 297	16 884	3 161	4 812	Total	Gaziantep TRC11
1 381	19 831	19 557	1 358	20 078	18 803	1 311	18 297	16 884	3 161	4 812	City	
-	-	-	-	-	-	-	-	-	-	-	Village	
469	5 815	5 572	488	6 137	5 642	470	5 574	5 326	702	1 114	Total	Adıyaman TRC12
293	3 931	3 692	306	4 090	3 726	293	3 768	3 587	702	1 114	City	
176	1 884	1 880	182	2 047	1 916	177	1 806	1 739	-	-	Village	
95	1 265	1 185	96	1 250	1 179	91	1 103	1 165	96	152	Total	Kilis TRC13
73	1 010	930	73	990	911	72	898	925	96	152	City	
22	255	255	23	260	268	19	205	240	-	-	Village	
1 551	24 055	24 105	1 551	24 314	22 694	1 430	21 446	17 738	4 513	4 659	Total	Şanlıurfa TRC21
1 551	24 055	24 105	1 551	24 314	22 694	1 430	21 446	17 738	4 513	4 659	City	
-	-	-	-	-	-	-	-	-	-	-	Village	
1 232	18 787	18 376	1 209	18 618	17 773	1 184	17 358	15 607	3 318	4 088	Total	Diyarbakır TRC22
1 232	18 787	18 376	1 209	18 618	17 773	1 184	17 358	15 607	3 318	4 088	City	
-	-	-	-	-	-	-	-	-	-	-	Village	
705	9 565	9 514	687	9 372	8 891	672	8 728	7 898	1 306	1 524	Total	Mardin TRC31
705	9 565	9 514	687	9 372	8 891	672	8 728	7 898	1 306	1 524	City	
-	-	-	-	-	-	-	-	-	-	-	Village	
508	7 075	6 587	520	7 111	6 824	490	6 359	6 154	1 202	1 440	Total	Batman TRC32
383	5 717	5 286	392	5 710	5 516	371	5 127	5 063	1 202	1 440	City	
125	1 358	1 301	128	1 401	1 308	119	1 232	1 091	-	-	Village	
501	6 684	6 468	490	6 462	6 189	484	5 814	5 713	920	780	Total	Şırnak TRC33
257	3 882	3 712	256	3 758	3 656	254	3 522	3 387	920	780	City	
244	2 802	2 756	234	2 704	2 533	230	2 292	2 326	-	-	Village	
296	4 063	3 934	292	4 141	3 952	287	3 894	3 398	785	832	Total	Siirt TRC34
183	2 613	2 468	180	2 575	2 517	176	2 527	2 150	785	832	City	
113	1 450	1 466	112	1 566	1 435	111	1 367	1 248	-	-	Village	

Note 1. In cases where separate classes for students in need of special education is not available, figures for the said students are included in regular enrollment.

Note 2. The number of open education students include the active students who are new entrants or who have renewed registration as of the end of 3 semesters in 2015.

2.7.a İstatistikî Bölge Birimleri Sınıflaması 3. düzey, yerleşim yeri ve doğum yıllarına göre ilkokullarda öğrenci sayısı

Number of students in primary schools by year of birth and settlement place according to Statistical Regions Level 3

[2015/16 Öğretim yılı başı - Beginning of the educational year 2015/16]

İBBS 3. Düzey		Doğum yılları - Year of birth														2004 ve Önceki Doğumlar Born in 2004 and Before		
		Toplam - Total			2010		2009		2008		2007		2006		2005		Erkek Male	Kadın Female
		Toplam Total	Erkek Male	Kadın Female	Erkek Male	Kadın Female	Erkek Male	Kadın Female	Erkek Male	Kadın Female	Erkek Male	Kadın Female	Erkek Male	Kadın Female				
TR Türkiye	Toplam - Total	5 360 703	2 743 694	2 617 009	87 717	99 443	603 177	580 032	661 829	628 344	657 836	624 232	635 959	603 054	75 848	58 047	21 328	23 857
	Şehir - City	4 986 722	2 552 981	2 433 741	76 119	86 850	562 750	541 382	618 691	587 723	614 104	582 480	591 622	560 566	70 646	53 950	19 049	20 790
	Köy - Village	373 981	190 713	183 268	11 598	12 593	40 427	38 650	43 138	40 621	43 732	41 752	44 337	42 488	5 202	4 097	2 279	3 067
TR100 İstanbul	Toplam - Total	926 622	474 615	452 007	13 689	15 203	107 910	103 854	116 317	110 199	115 325	108 892	108 518	102 811	9 747	7 390	3 109	3 658
	Şehir - City	926 622	474 615	452 007	13 689	15 203	107 910	103 854	116 317	110 199	115 325	108 892	108 518	102 811	9 747	7 390	3 109	3 658
	Köy - Village	-	-	-	-	-	-	-	-	-	-	-	-	-	-	-	-	-
TR211 Tekirdağ	Toplam - Total	55 988	28 799	27 189	421	474	6 418	6 108	7 005	6 625	7 058	6 594	6 756	6 475	905	712	236	201
	Şehir - City	55 988	28 799	27 189	421	474	6 418	6 108	7 005	6 625	7 058	6 594	6 756	6 475	905	712	236	201
	Köy - Village	-	-	-	-	-	-	-	-	-	-	-	-	-	-	-	-	-
TR212 Edirne	Toplam - Total	17 458	8 878	8 580	116	129	1 871	1 776	2 214	1 997	2 154	2 095	2 035	2 100	357	348	131	135
	Şehir - City	14 602	7 472	7 130	91	105	1 561	1 502	1 865	1 637	1 818	1 741	1 690	1 715	327	314	120	116
	Köy - Village	2 856	1 406	1 450	25	24	310	274	349	360	336	354	345	385	30	34	11	19
TR213 Kırklareli	Toplam - Total	15 153	7 796	7 357	105	135	1 665	1 572	1 871	1 749	1 914	1 818	1 873	1 794	300	225	68	64
	Şehir - City	12 600	6 456	6 144	74	96	1 392	1 302	1 526	1 473	1 608	1 513	1 521	1 505	272	201	63	54
	Köy - Village	2 553	1 340	1 213	31	39	273	270	345	276	306	305	352	289	28	24	5	10
TR221 Balıkesir	Toplam - Total	56 779	29 116	27 663	479	584	6 175	5 906	7 077	6 720	7 275	6 885	7 115	6 765	853	667	142	136
	Şehir - City	56 779	29 116	27 663	479	584	6 175	5 906	7 077	6 720	7 275	6 885	7 115	6 765	853	667	142	136
	Köy - Village	-	-	-	-	-	-	-	-	-	-	-	-	-	-	-	-	-
TR222 Çanakkale	Toplam - Total	22 697	11 498	11 199	114	176	2 447	2 494	2 785	2 744	2 924	2 715	2 781	2 662	389	329	58	79
	Şehir - City	15 989	8 111	7 878	42	89	1 720	1 763	1 991	1 961	2 056	1 903	1 961	1 856	312	262	29	44
	Köy - Village	6 708	3 387	3 321	72	87	727	731	794	783	868	812	820	806	77	67	29	35
TR310 İzmir	Toplam - Total	223 118	114 511	108 607	2 194	2 666	25 393	24 283	28 379	26 774	28 337	26 744	26 787	25 399	2 769	2 184	652	557
	Şehir - City	223 118	114 511	108 607	2 194	2 666	25 393	24 283	28 379	26 774	28 337	26 744	26 787	25 399	2 769	2 184	652	557
	Köy - Village	-	-	-	-	-	-	-	-	-	-	-	-	-	-	-	-	-
TR321 Aydın	Toplam - Total	57 297	29 540	27 757	608	704	6 450	6 094	7 311	6 884	7 102	6 730	7 087	6 625	819	611	163	109
	Şehir - City	57 297	29 540	27 757	608	704	6 450	6 094	7 311	6 884	7 102	6 730	7 087	6 625	819	611	163	109
	Köy - Village	-	-	-	-	-	-	-	-	-	-	-	-	-	-	-	-	-
TR322 Denizli	Toplam - Total	57 751	29 591	28 160	305	372	5 996	5 852	7 401	6 895	7 357	7 042	6 981	6 787	1 441	1 111	110	101
	Şehir - City	57 751	29 591	28 160	305	372	5 996	5 852	7 401	6 895	7 357	7 042	6 981	6 787	1 441	1 111	110	101
	Köy - Village	-	-	-	-	-	-	-	-	-	-	-	-	-	-	-	-	-
TR323 Muğla	Toplam - Total	48 447	24 912	23 535	362	458	5 460	5 209	6 056	5 739	6 211	5 831	5 908	5 607	836	639	79	52
	Şehir - City	48 447	24 912	23 535	362	458	5 460	5 209	6 056	5 739	6 211	5 831	5 908	5 607	836	639	79	52
	Köy - Village	-	-	-	-	-	-	-	-	-	-	-	-	-	-	-	-	-
TR331 Manisa	Toplam - Total	79 949	40 964	38 985	791	844	8 775	8 503	10 070	9 578	10 253	9 727	9 871	9 413	1 052	811	152	109
	Şehir - City	79 949	40 964	38 985	791	844	8 775	8 503	10 070	9 578	10 253	9 727	9 871	9 413	1 052	811	152	109
	Köy - Village	-	-	-	-	-	-	-	-	-	-	-	-	-	-	-	-	-
TR332 Afyonkarahisar	Toplam - Total	44 694	22 823	21 871	597	737	5 116	4 940	5 575	5 258	5 516	5 190	5 387	5 281	538	392	94	73
	Şehir - City	26 620	13 672	12 948	162	229	2 986	2 949	3 424	3 129	3 343	3 120	3 308	3 185	392	292	57	44
	Köy - Village	18 074	9 151	8 923	435	508	2 130	1 991	2 151	2 129	2 173	2 070	2 079	2 096	146	100	37	29
TR333 Kütahya	Toplam - Total	28 638	14 724	13 914	243	314	3 165	3 039	3 637	3 413	3 703	3 451	3 592	3 398	357	261	27	38
	Şehir - City	22 153	11 437	10 716	119	150	2 401	2 338	2 891	2 673	2 923	2 675	2 767	2 608	313	238	23	34
	Köy - Village	6 485	3 287	3 198	124	164	764	701	746	740	780	776	825	790	44	23	4	4
TR334 Uşak	Toplam - Total	18 971	9 761	9 210	152	177	2 093	1 966	2 382	2 297	2 443	2 296	2 344	2 240	313	213	34	21
	Şehir - City	14 890	7 688	7 202	86	91	1 656	1 516	1 877	1 852	1 896	1 797	1 866	1 749	277	181	30	16
	Köy - Village	4 081	2 073	2 008	66	86	437	450	505	445	547	499	478	491	36	32	4	5
TR411 Bursa	Toplam - Total	176 845	90 586	86 259	1 583	1 957	20 099	19 238	22 493	21 360	22 052	21 319	21 372	19 885	2 528	1 951	459	549
	Şehir - City	176 845	90 586	86 259	1 583	1 957	20 099	19 238	22 493	21 360	22 052	21 319	21 372	19 885	2 528	1 951	459	549
	Köy - Village	-	-	-	-	-	-	-	-	-	-	-	-	-	-	-	-	-
TR412 Eskişehir	Toplam - Total	40 661	20 765	19 896	252	353	4 552	4 361	5 262	4 903	5 047	4 953	5 042	4 878	534	399	76	49
	Şehir - City	40 661	20 765	19 896	252	353	4 552	4 361	5 262	4 903	5 047	4 953	5 042	4 878	534	399	76	49
	Köy - Village	-	-	-	-	-	-	-	-	-	-	-	-	-	-	-	-	-
TR413 Bilecik	Toplam - Total	10 796	5 500	5 296	71	78	1 229	1 187	1 350	1 273	1 354	1 319	1 308	1 323	175	104	13	12
	Şehir - City	9 642	4 901	4 741	56	61	1 106	1 069	1 204	1 136	1 203	1 175	1 157	1 191	164	99	11	10
	Köy - Village	1 154	599	555	15	17	123	118	146	137	151	144	151	132	11	5	2	2
TR421 Kocaeli	Toplam - Total	118 067	60 527	57 540	1 376	1 756	13 801	13 210	15 117	14 375	14 878	14 023	14 024	13 126	1 136	850	195	200
	Şehir - City	118 067	60 527	57 540	1 376	1 756	13 801	13 210	15 117	14 375	14 878	14 023	14 024	13 126	1 136	850	195	200
	Köy - Village	-	-	-	-	-	-	-	-	-	-	-	-	-	-	-	-	-
TR422 Sakarya	Toplam - Total	58 830	30 089	28 741	775	910	6 725	6 500	7 311	6 949	7 361	6 985	7 129	6 692	553	435	235	270
	Şehir - City	58 830	30 089	28 741	775	910	6 725	6 500	7 311	6 949	7 361	6 985	7 129	6 692	553	435	235	270
	Köy - Village	-	-	-	-	-	-	-	-	-	-	-	-	-	-	-	-	-
TR423 Düzce	Toplam - Total	22 045	11 248	10 797	251	326	2 503	2 395	2 718	2 639	2 811	2 703	2 721	2 539	212	168	32	27
	Şehir - City	15 328	7 826	7 502	129	180	1 736	1 661	1 905	1 856	1 964	1 915	1 896	1 735	172	136	24	19
	Köy - Village																	

2.7.a İstatistikî Bölge Birimleri Sınıflaması 3. düzey, yerleşim yeri ve doğum yıllarına göre ilkokullarda öğrenci sayısı (devam)

Number of students in primary schools by year of birth and settlement place according to Statistical Regions Level 3 (continued)

[2015/16 Öğretim yılı başı - Beginning of the educational year 2015/16]

İBBS 3. Düzey		Doğum yılları - Year of birth														2004 ve Önceki Doğumular		
		Toplam - Total			2010		2009		2008		2007		2006		2005		Born in 2004 and Before	
		Toplam Total	Erkek Male	Kadın Female	Erkek Male	Kadın Female	Erkek Male	Kadın Female	Erkek Male	Kadın Female	Erkek Male	Kadın Female	Erkek Male	Kadın Female	Erkek Male	Kadın Female	Erkek Male	Kadın Female
TR424 Bolu	Toplam - Total	14 623	7 559	7 064	100	119	1 660	1 621	1 888	1 780	1 880	1 693	1 800	1 702	213	140	18	9
	Şehir - City	12 479	6 409	6 070	57	81	1 408	1 400	1 604	1 540	1 577	1 465	1 543	1 443	206	133	14	8
	Köy - Village	2 144	1 150	994	43	38	252	221	284	240	303	228	257	259	7	7	4	1
TR425 Yalova	Toplam - Total	13 020	6 622	6 398	153	160	1 459	1 489	1 566	1 554	1 668	1 584	1 565	1 437	174	125	37	49
	Şehir - City	10 284	5 265	5 019	107	109	1 175	1 160	1 234	1 238	1 316	1 240	1 254	1 127	146	102	33	43
	Köy - Village	2 736	1 357	1 379	46	51	284	329	332	316	352	344	311	310	28	23	4	6
TR510 Ankara	Toplam - Total	313 535	161 308	152 227	2 405	3 085	36 041	34 280	40 277	38 317	40 128	37 606	38 010	35 827	3 910	2 650	537	462
	Şehir - City	313 535	161 308	152 227	2 405	3 085	36 041	34 280	40 277	38 317	40 128	37 606	38 010	35 827	3 910	2 650	537	462
	Köy - Village	-	-	-	-	-	-	-	-	-	-	-	-	-	-	-	-	-
TR521 Konya	Toplam - Total	149 735	76 543	73 192	1 778	2 201	16 553	15 940	18 659	17 840	18 740	18 084	18 289	17 245	2 146	1 532	378	350
	Şehir - City	149 735	76 543	73 192	1 778	2 201	16 553	15 940	18 659	17 840	18 740	18 084	18 289	17 245	2 146	1 532	378	350
	Köy - Village	-	-	-	-	-	-	-	-	-	-	-	-	-	-	-	-	-
TR522 Karaman	Toplam - Total	15 515	7 898	7 617	122	182	1 743	1 753	1 921	1 875	1 965	1 862	1 883	1 743	241	189	23	13
	Şehir - City	11 981	6 119	5 862	62	101	1 361	1 334	1 485	1 480	1 530	1 414	1 439	1 355	220	167	22	11
	Köy - Village	3 534	1 779	1 755	60	81	382	419	436	395	435	448	444	388	21	22	1	2
TR611 Antalya	Toplam - Total	144 283	74 068	70 215	1 041	1 339	15 838	15 411	18 156	17 312	18 279	17 005	17 589	16 761	2 785	2 054	380	333
	Şehir - City	144 283	74 068	70 215	1 041	1 339	15 838	15 411	18 156	17 312	18 279	17 005	17 589	16 761	2 785	2 054	380	333
	Köy - Village	-	-	-	-	-	-	-	-	-	-	-	-	-	-	-	-	-
TR612 Isparta	Toplam - Total	23 062	11 904	11 158	170	206	2 487	2 407	2 919	2 757	2 933	2 804	2 875	2 621	488	337	32	26
	Şehir - City	17 959	9 300	8 659	77	99	1 917	1 858	2 275	2 151	2 312	2 214	2 247	2 015	445	301	27	21
	Köy - Village	5 103	2 604	2 499	93	107	570	549	644	606	621	590	628	606	43	36	5	5
TR613 Burdur	Toplam - Total	12 977	6 660	6 317	57	86	1 265	1 205	1 556	1 486	1 654	1 517	1 605	1 610	499	383	24	30
	Şehir - City	9 752	5 030	4 722	27	32	885	862	1 170	1 138	1 268	1 154	1 227	1 173	432	337	21	26
	Köy - Village	3 225	1 630	1 595	30	54	380	343	386	348	386	363	378	437	67	46	3	4
TR621 Adana	Toplam - Total	161 895	82 931	78 964	2 120	2 489	17 914	17 251	20 296	19 137	19 518	18 770	19 373	18 344	2 997	2 290	713	683
	Şehir - City	161 895	82 931	78 964	2 120	2 489	17 914	17 251	20 296	19 137	19 518	18 770	19 373	18 344	2 997	2 290	713	683
	Köy - Village	-	-	-	-	-	-	-	-	-	-	-	-	-	-	-	-	-
TR622 Mersin	Toplam - Total	119 307	61 046	58 261	1 655	1 934	13 378	12 852	14 758	14 234	14 798	13 945	14 239	13 624	1 817	1 312	401	360
	Şehir - City	119 307	61 046	58 261	1 655	1 934	13 378	12 852	14 758	14 234	14 798	13 945	14 239	13 624	1 817	1 312	401	360
	Köy - Village	-	-	-	-	-	-	-	-	-	-	-	-	-	-	-	-	-
TR631 Hatay	Toplam - Total	125 090	64 028	61 062	2 067	2 265	14 384	13 844	15 577	14 803	15 348	14 751	14 961	14 144	1 332	950	359	305
	Şehir - City	125 090	64 028	61 062	2 067	2 265	14 384	13 844	15 577	14 803	15 348	14 751	14 961	14 144	1 332	950	359	305
	Köy - Village	-	-	-	-	-	-	-	-	-	-	-	-	-	-	-	-	-
TR632 Kahramanmaraş	Toplam - Total	92 519	47 638	44 881	1 124	1 412	10 214	9 894	11 639	11 015	11 750	10 784	11 068	10 458	1 635	1 140	208	178
	Şehir - City	92 519	47 638	44 881	1 124	1 412	10 214	9 894	11 639	11 015	11 750	10 784	11 068	10 458	1 635	1 140	208	178
	Köy - Village	-	-	-	-	-	-	-	-	-	-	-	-	-	-	-	-	-
TR633 Osmaniye	Toplam - Total	41 711	21 409	20 302	257	330	3 942	4 087	5 223	4 735	5 094	4 826	4 994	4 861	1 629	1 218	270	245
	Şehir - City	34 347	17 608	16 739	195	250	3 155	3 327	4 319	3 918	4 194	3 988	4 108	3 986	1 389	1 049	248	221
	Köy - Village	7 364	3 801	3 563	62	80	787	760	904	817	900	838	886	875	240	169	22	24
TR711 Kırkkale	Toplam - Total	15 200	7 703	7 497	136	180	1 615	1 614	1 900	1 801	1 941	1 850	1 864	1 836	199	156	48	60
	Şehir - City	13 898	6 994	6 904	105	163	1 461	1 488	1 741	1 636	1 757	1 719	1 699	1 700	185	144	46	54
	Köy - Village	1 302	709	593	31	17	154	126	159	165	184	131	165	136	14	12	2	6
TR712 Aksaray	Toplam - Total	28 372	14 652	13 720	374	498	3 259	3 002	3 559	3 244	3 506	3 356	3 544	3 333	339	241	71	46
	Şehir - City	18 454	9 597	8 857	168	230	2 152	1 949	2 382	2 179	2 291	2 143	2 314	2 135	239	182	51	39
	Köy - Village	9 918	5 055	4 863	206	268	1 107	1 053	1 177	1 065	1 215	1 213	1 230	1 198	100	59	20	7
TR713 Niğde	Toplam - Total	24 477	12 614	11 863	295	367	2 783	2 687	3 089	2 842	2 978	2 828	3 077	2 889	349	223	43	27
	Şehir - City	13 679	7 107	6 572	68	97	1 570	1 487	1 793	1 605	1 743	1 623	1 708	1 600	201	151	24	9
	Köy - Village	10 798	5 507	5 291	227	270	1 213	1 200	1 296	1 237	1 235	1 205	1 369	1 289	148	72	19	18
TR714 Nevşehir	Toplam - Total	17 925	9 173	8 752	234	269	2 000	1 955	2 163	2 062	2 294	2 091	2 200	2 163	241	177	41	35
	Şehir - City	11 432	5 849	5 583	97	92	1 251	1 217	1 390	1 326	1 494	1 360	1 401	1 404	185	153	31	31
	Köy - Village	6 493	3 324	3 169	137	177	749	738	773	736	800	731	799	759	56	24	10	4
TR715 Kırşehir	Toplam - Total	12 222	6 215	6 007	88	114	1 244	1 242	1 552	1 500	1 582	1 522	1 504	1 466	211	140	34	23
	Şehir - City	10 651	5 423	5 228	66	84	1 083	1 077	1 360	1 302	1 394	1 330	1 300	1 284	189	129	31	22
	Köy - Village	1 571	792	779	22	30	161	165	192	198	188	192	204	182	22	11	3	1
TR721 Kayseri	Toplam - Total	97 798	50 253	47 545	811	1 007	11 003											

2.7.a İstatistikî Bölge Birimleri Sınıflaması 3. düzey, yerleşim yeri ve doğum yıllarına göre ilkokullarda öğrenci sayısı (devam)

Number of students in primary schools by year of birth and settlement place according to Statistical Regions Level 3 (continued)

[2015/16 Öğretim yılı başı - Beginning of the educational year 2015/16]

		Doğum yılları - Year of birth																
		Toplam - Total			2010		2009		2008		2007		2006		2005		2004 ve Önceki Doğumlar Born in 2004 and Before	
İBBS 3. Düzey		Toplam Total	Erkek Male	Kadın Female	Erkek Male	Kadın Female	Erkek Male	Kadın Female	Erkek Male	Kadın Female	Erkek Male	Kadın Female	Erkek Male	Kadın Female	Erkek Male	Kadın Female	Erkek Male	Kadın Female
TR811 Zonguldak	Toplam - Total	32 608	16 610	15 998	330	417	3 781	3 683	4 150	3 953	4 102	4 037	3 927	3 657	283	221	37	30
	Şehir - City	22 242	11 338	10 904	169	188	2 585	2 528	2 795	2 706	2 847	2 805	2 674	2 484	235	170	33	23
	Köy - Village	10 366	5 272	5 094	161	229	1 196	1 155	1 355	1 247	1 255	1 232	1 253	1 173	48	51	4	7
TR812 Karabük	Toplam - Total	11 170	5 751	5 419	75	123	1 279	1 192	1 460	1 296	1 390	1 356	1 379	1 317	146	114	22	21
	Şehir - City	10 117	5 207	4 910	44	97	1 175	1 084	1 332	1 194	1 271	1 238	1 258	1 197	118	95	9	5
	Köy - Village	1 053	544	509	31	26	104	108	128	102	119	118	121	120	28	19	13	16
TR813 Bartın	Toplam - Total	9 391	4 744	4 647	88	135	1 061	1 075	1 187	1 170	1 173	1 159	1 162	1 051	64	46	9	11
	Şehir - City	4 796	2 461	2 335	26	33	529	519	658	594	577	590	625	559	40	35	6	5
	Köy - Village	4 595	2 283	2 312	62	102	532	556	529	576	596	569	537	492	24	11	3	6
TR821 Kastamonu	Toplam - Total	17 707	9 047	8 660	218	285	1 994	1 957	2 215	2 009	2 195	2 133	2 207	2 105	190	144	28	27
	Şehir - City	14 035	7 213	6 822	150	185	1 580	1 581	1 806	1 603	1 751	1 688	1 751	1 630	150	114	25	21
	Köy - Village	3 672	1 834	1 838	68	100	414	376	409	406	444	445	456	475	40	30	3	6
TR822 Çankırı	Toplam - Total	8 752	4 507	4 245	65	72	980	911	1 102	1 066	1 069	1 020	1 126	1 055	151	112	14	9
	Şehir - City	7 934	4 074	3 860	46	53	903	840	990	976	970	922	1 011	953	141	107	13	9
	Köy - Village	818	433	385	19	19	77	71	112	90	99	98	115	102	10	5	1	-
TR823 Sinop	Toplam - Total	10 013	5 072	4 941	113	118	1 167	1 126	1 245	1 198	1 192	1 196	1 209	1 177	115	94	31	32
	Şehir - City	7 693	3 909	3 784	51	64	922	872	957	934	933	925	946	903	80	68	20	18
	Köy - Village	2 320	1 163	1 157	62	54	245	254	288	264	259	271	263	274	35	26	11	14
TR831 Samsun	Toplam - Total	75 064	38 353	36 711	968	1 193	8 564	8 359	9 444	9 070	9 432	8 949	9 160	8 567	662	475	123	98
	Şehir - City	75 064	38 353	36 711	968	1 193	8 564	8 359	9 444	9 070	9 432	8 949	9 160	8 567	662	475	123	98
	Köy - Village	-	-	-	-	-	-	-	-	-	-	-	-	-	-	-	-	-
TR832 Tokat	Toplam - Total	33 243	17 020	16 223	457	512	3 713	3 506	4 058	3 927	4 158	3 924	4 084	3 910	490	392	60	52
	Şehir - City	24 293	12 486	11 807	223	276	2 735	2 588	3 034	2 924	3 089	2 894	2 983	2 781	382	309	40	35
	Köy - Village	8 950	4 534	4 416	234	236	978	918	1 024	1 003	1 069	1 030	1 101	1 129	108	83	20	17
TR833 Çorum	Toplam - Total	29 410	15 102	14 308	178	263	3 222	3 104	3 637	3 484	3 624	3 424	3 745	3 516	657	490	39	27
	Şehir - City	24 380	12 585	11 795	79	148	2 710	2 601	3 063	2 849	3 035	2 821	3 072	2 908	591	445	35	23
	Köy - Village	5 030	2 517	2 513	99	115	512	503	574	635	589	603	673	608	66	45	4	4
TR834 Amasya	Toplam - Total	17 378	8 927	8 451	142	204	2 011	1 876	2 213	2 100	2 258	2 053	2 058	2 044	218	155	27	19
	Şehir - City	14 205	7 252	6 953	82	117	1 638	1 547	1 816	1 788	1 846	1 721	1 662	1 633	187	136	21	11
	Köy - Village	3 173	1 675	1 498	60	87	373	329	397	312	412	332	396	411	31	19	6	8
TR901 Trabzon	Toplam - Total	43 166	22 041	21 125	506	579	5 069	4 989	5 468	5 135	5 383	5 102	5 134	4 912	416	324	65	84
	Şehir - City	43 166	22 041	21 125	506	579	5 069	4 989	5 468	5 135	5 383	5 102	5 134	4 912	416	324	65	84
	Köy - Village	-	-	-	-	-	-	-	-	-	-	-	-	-	-	-	-	-
TR902 Ordu	Toplam - Total	40 410	20 820	19 590	497	655	4 693	4 421	5 195	4 860	5 155	4 813	4 926	4 648	314	166	40	27
	Şehir - City	40 410	20 820	19 590	497	655	4 693	4 421	5 195	4 860	5 155	4 813	4 926	4 648	314	166	40	27
	Köy - Village	-	-	-	-	-	-	-	-	-	-	-	-	-	-	-	-	-
TR903 Giresun	Toplam - Total	20 229	10 361	9 868	259	306	2 317	2 199	2 520	2 331	2 575	2 495	2 506	2 417	161	108	23	12
	Şehir - City	15 728	8 061	7 667	135	151	1 813	1 751	1 987	1 833	2 019	1 966	1 963	1 882	126	77	18	7
	Köy - Village	4 501	2 300	2 201	124	155	504	448	533	498	556	529	543	535	35	31	5	5
TR904 Rize	Toplam - Total	17 652	9 115	8 537	264	318	2 105	1 909	2 140	2 033	2 232	2 065	2 217	2 096	134	95	23	21
	Şehir - City	14 827	7 620	7 207	175	241	1 783	1 613	1 817	1 742	1 877	1 749	1 835	1 757	115	90	18	15
	Köy - Village	2 825	1 495	1 330	89	77	322	296	323	291	355	316	382	339	19	5	5	6
TR905 Artvin	Toplam - Total	7 959	4 031	3 928	130	137	906	920	968	908	1 001	981	967	932	52	41	7	9
	Şehir - City	6 144	3 135	3 009	76	83	674	702	761	705	799	760	775	722	44	30	6	7
	Köy - Village	1 815	896	919	54	54	232	218	207	203	202	221	192	210	8	11	1	2
TR906 Gümüşhane	Toplam - Total	6 318	3 166	3 152	93	113	719	722	757	788	782	786	754	703	54	31	7	9
	Şehir - City	4 495	2 261	2 234	36	74	523	527	541	554	552	556	558	492	44	23	7	8
	Köy - Village	1 823	905	918	57	39	196	195	216	234	230	230	196	211	10	8	-	1
TRA11 Erzurum	Toplam - Total	57 943	29 622	28 321	1 474	1 555	6 446	6 204	6 832	6 459	6 976	6 560	6 772	6 448	820	663	302	432
	Şehir - City	57 943	29 622	28 321	1 474	1 555	6 446	6 204	6 832	6 459	6 976	6 560	6 772	6 448	820	663	302	432
	Köy - Village	-	-	-	-	-	-	-	-	-	-	-	-	-	-	-	-	-
TRA12 Erzincan	Toplam - Total	12 119	6 122	5 997	151	192	1 328	1 323	1 509	1 443	1 515	1 450	1 443	1 458	152	112	24	19
	Şehir - City	8 301	4 195	4 106	85	92	912	912	1 023	1 016	1 062	1 008	994	991	108	76	11	11
	Köy - Village	3 818	1 927	1 891	66	100	416	411	486	427	453	442	449	467	44	36	13	8
TRA13 Bayburt	Toplam - Total	4 630	2 362	2 268	96	101	525	528	564	570	573	527	563	524	34	13	7	5
	Şehir - City	2 909	1 455	1 454	39	35	330	353	346	400	336	323	376	330	23	8	5	5
	Köy - Village	1 721	907	814	57	66	195	175	218	170	237	204	187	194	11	5	2	-

2.7.b İstatistiki Bölge Birimleri Sınıflaması 3. düzey, yerleşim yeri ve doğum yıllarına göre ortaokullarda öğrenci sayısı
[2015/16 Öğretim yılı başı]

		Doğum yılları										
		Toplam - Total			2006		2005		2004		2003	
		Toplam Total	Erkek Male	Kadın Female	Erkek Male	Kadın Female	Erkek Male	Kadın Female	Erkek Male	Kadın Female	Erkek Male	Kadın Female
TR Türkiye	Toplam	5 211 506	2 635 412	2 576 094	2 164	2 888	555 252	539 507	607 803	576 009	600 669	566 773
	Şehir	4 906 191	2 479 890	2 426 301	1 855	2 488	521 904	506 626	570 777	540 250	563 792	531 038
	Köy	305 315	155 522	149 793	309	400	33 348	32 881	37 026	35 759	36 877	35 735
TR100 İstanbul	Toplam	919 250	464 534	454 716	305	349	99 092	94 710	105 615	99 160	103 688	97 663
	Şehir	919 250	464 534	454 716	305	349	99 092	94 710	105 615	99 160	103 688	97 663
	Köy	-	-	-	-	-	-	-	-	-	-	-
TR211 Tekirdağ	Toplam	55 074	28 131	26 943	11	9	5 753	5 546	6 444	6 061	6 382	5 803
	Şehir	55 074	28 131	26 943	11	9	5 753	5 546	6 444	6 061	6 382	5 803
	Köy	-	-	-	-	-	-	-	-	-	-	-
TR212 Edirne	Toplam	17 419	8 905	8 514	1	2	1 817	1 675	2 071	1 945	2 032	1 896
	Şehir	14 923	7 586	7 337	1	2	1 520	1 416	1 758	1 621	1 723	1 624
	Köy	2 496	1 319	1 177	-	-	297	259	313	324	309	272
TR213 Kırklareli	Toplam	15 948	8 080	7 868	2	2	1 656	1 561	1 857	1 711	1 820	1 760
	Şehir	13 501	6 786	6 715	2	1	1 358	1 302	1 544	1 438	1 485	1 467
	Köy	2 447	1 294	1 153	-	1	298	259	313	273	335	293
TR221 Balıkesir	Toplam	58 886	29 632	29 254	5	16	6 200	6 097	6 999	6 602	6 951	6 438
	Şehir	58 886	29 632	29 254	5	16	6 200	6 097	6 999	6 602	6 951	6 438
	Köy	-	-	-	-	-	-	-	-	-	-	-
TR222 Çanakkale	Toplam	23 106	11 674	11 432	3	9	2 392	2 282	2 677	2 578	2 683	2 525
	Şehir	17 513	8 792	8 721	2	5	1 729	1 655	2 005	1 891	2 000	1 877
	Köy	5 593	2 882	2 711	1	4	663	627	672	687	683	648
TR310 İzmir	Toplam	225 391	113 300	112 091	43	52	23 584	22 970	25 423	23 872	24 721	23 319
	Şehir	225 391	113 300	112 091	43	52	23 584	22 970	25 423	23 872	24 721	23 319
	Köy	-	-	-	-	-	-	-	-	-	-	-
TR321 Aydın	Toplam	56 107	28 394	27 713	9	22	6 096	5 901	6 745	6 388	6 572	6 143
	Şehir	56 107	28 394	27 713	9	22	6 096	5 901	6 745	6 388	6 572	6 143
	Köy	-	-	-	-	-	-	-	-	-	-	-
TR322 Denizli	Toplam	57 692	29 533	28 159	5	6	5 728	5 641	7 036	6 543	6 722	6 256
	Şehir	57 692	29 533	28 159	5	6	5 728	5 641	7 036	6 543	6 722	6 256
	Köy	-	-	-	-	-	-	-	-	-	-	-
TR323 Muğla	Toplam	47 279	23 985	23 294	13	14	4 936	4 838	5 653	5 170	5 453	5 200
	Şehir	47 279	23 985	23 294	13	14	4 936	4 838	5 653	5 170	5 453	5 200
	Köy	-	-	-	-	-	-	-	-	-	-	-
TR331 Manisa	Toplam	79 031	40 496	38 535	15	20	8 892	8 267	9 618	9 057	9 316	8 638
	Şehir	79 031	40 496	38 535	15	20	8 892	8 267	9 618	9 057	9 316	8 638
	Köy	-	-	-	-	-	-	-	-	-	-	-
TR332 Afyonkarahisar	Toplam	43 964	22 553	21 411	11	12	5 017	4 794	5 369	5 162	5 102	4 859
	Şehir	29 188	15 131	14 057	7	10	3 191	3 014	3 591	3 317	3 337	3 129
	Köy	14 776	7 422	7 354	4	2	1 826	1 780	1 778	1 845	1 765	1 730
TR333 Kütahya	Toplam	30 365	15 350	15 015	7	4	3 298	3 139	3 684	3 439	3 658	3 341
	Şehir	25 160	12 677	12 483	6	4	2 663	2 533	3 013	2 844	3 023	2 677
	Köy	5 205	2 673	2 532	1	-	635	606	671	595	635	664
TR334 Uşak	Toplam	19 495	9 906	9 589	4	2	2 124	2 029	2 419	2 159	2 266	2 193
	Şehir	16 053	8 184	7 869	1	2	1 707	1 622	1 997	1 746	1 875	1 763
	Köy	3 442	1 722	1 720	3	-	417	407	422	413	391	430
TR411 Bursa	Toplam	172 014	87 016	84 998	41	70	18 688	17 816	20 324	19 278	19 868	18 440
	Şehir	172 014	87 016	84 998	41	70	18 688	17 816	20 324	19 278	19 868	18 440
	Köy	-	-	-	-	-	-	-	-	-	-	-
TR412 Eskişehir	Toplam	41 695	20 810	20 885	8	6	4 478	4 438	4 855	4 547	4 884	4 612
	Şehir	41 695	20 810	20 885	8	6	4 478	4 438	4 855	4 547	4 884	4 612
	Köy	-	-	-	-	-	-	-	-	-	-	-
TR413 Bilecik	Toplam	11 279	5 703	5 576	1	1	1 239	1 146	1 347	1 255	1 323	1 212
	Şehir	10 370	5 255	5 115	1	1	1 142	1 029	1 242	1 136	1 217	1 103
	Köy	909	448	461	-	-	97	117	105	119	106	109
TR421 Kocaeli	Toplam	114 320	57 443	56 877	28	30	12 715	12 156	13 140	12 524	13 162	12 099
	Şehir	114 320	57 443	56 877	28	30	12 715	12 156	13 140	12 524	13 162	12 099
	Köy	-	-	-	-	-	-	-	-	-	-	-
TR422 Sakarya	Toplam	59 849	29 828	30 021	18	21	6 394	6 109	6 892	6 660	7 019	6 608
	Şehir	59 849	29 828	30 021	18	21	6 394	6 109	6 892	6 660	7 019	6 608
	Köy	-	-	-	-	-	-	-	-	-	-	-
TR423 Düzce	Toplam	21 838	10 697	11 141	1	11	2 362	2 398	2 471	2 449	2 464	2 425
	Şehir	17 452	8 469	8 983	-	9	1 834	1 923	1 955	1 939	1 935	1 906
	Köy	4 386	2 228	2 158	1	2	528	475	516	510	529	519

2.7.b Number of students in lower secondary schools by year of birth and settlement place according to Statistical Regions Level 3
[Beginning of the educational year 2015/16]

Year of birth											SR- Level 3
2002		2001		2000		1999		Açık Öğretim Ortaokulu (14 yaş ve üzeri) Open Lower Secondary School (At least 14)		Total	
Erkek Male	Kadın Female	Erkek Male	Kadın Female	Erkek Male	Kadın Female	Erkek Male	Kadın Female	Erkek Male	Kadın Female		
593 696	552 165	118 859	95 065	21 672	20 470	9 104	11 335	126 193	211 882	Turkey TR	
558 214	518 860	109 875	87 245	19 299	18 168	7 981	9 744	126 193	211 882	City	
35 482	33 305	8 984	7 820	2 373	2 302	1 123	1 591	-	-	Village	
103 189	94 988	14 904	11 606	2 795	2 416	1 148	1 299	33 798	52 525	Total	
103 189	94 988	14 904	11 606	2 795	2 416	1 148	1 299	33 798	52 525	City	
-	-	-	-	-	-	-	-	-	-	Village	
6 348	5 711	1 218	894	161	144	50	54	1 764	2 721	Total	
6 348	5 711	1 218	894	161	144	50	54	1 764	2 721	City	
-	-	-	-	-	-	-	-	-	-	Village	
2 027	1 929	522	412	78	75	39	34	318	546	Total	
1 691	1 645	469	379	69	72	37	32	318	546	City	
336	284	53	33	9	3	2	2	-	-	Village	
1 835	1 798	337	297	40	49	13	8	520	682	Total	
1 534	1 506	293	264	37	48	13	7	520	682	City	
301	292	44	33	3	1	-	1	-	-	Village	
6 928	6 530	1 054	831	120	94	42	28	1 333	2 618	Total	
6 928	6 530	1 054	831	120	94	42	28	1 333	2 618	City	
-	-	-	-	-	-	-	-	-	-	Village	
2 734	2 476	514	387	65	45	13	13	593	1 117	Total	
2 012	1 819	392	307	47	39	12	11	593	1 117	City	
722	657	122	80	18	6	1	2	-	-	Village	
24 800	23 081	3 827	2 949	559	492	245	263	10 098	15 093	Total	
24 800	23 081	3 827	2 949	559	492	245	263	10 098	15 093	City	
-	-	-	-	-	-	-	-	-	-	Village	
6 623	6 266	1 146	830	142	126	35	21	1 026	2 016	Total	
6 623	6 266	1 146	830	142	126	35	21	1 026	2 016	City	
-	-	-	-	-	-	-	-	-	-	Village	
6 886	6 453	1 629	1 300	104	73	11	10	1 412	1 877	Total	
6 886	6 453	1 629	1 300	104	73	11	10	1 412	1 877	City	
-	-	-	-	-	-	-	-	-	-	Village	
5 317	5 064	1 051	781	77	62	28	31	1 457	2 134	Total	
5 317	5 064	1 051	781	77	62	28	31	1 457	2 134	City	
-	-	-	-	-	-	-	-	-	-	Village	
9 284	8 665	1 506	1 144	169	180	65	107	1 631	2 457	Total	
9 284	8 665	1 506	1 144	169	180	65	107	1 631	2 457	City	
-	-	-	-	-	-	-	-	-	-	Village	
5 231	4 782	860	615	126	71	51	36	786	1 080	Total	
3 517	3 027	576	410	83	43	43	27	786	1 080	City	
1 714	1 755	284	205	43	28	8	9	-	-	Village	
3 662	3 246	569	479	32	22	11	12	429	1 333	Total	
2 993	2 632	510	429	29	20	11	11	429	1 333	City	
669	614	59	50	3	2	-	1	-	-	Village	
2 317	2 195	414	350	46	30	10	11	306	620	Total	
1 890	1 772	358	307	40	27	10	10	306	620	City	
427	423	56	43	6	3	-	1	-	-	Village	
20 086	18 375	3 480	2 528	395	346	168	200	3 966	7 945	Total	
20 086	18 375	3 480	2 528	395	346	168	200	3 966	7 945	City	
-	-	-	-	-	-	-	-	-	-	Village	
4 863	4 645	788	632	86	72	23	34	825	1 899	Total	
4 863	4 645	788	632	86	72	23	34	825	1 899	City	
-	-	-	-	-	-	-	-	-	-	Village	
1 293	1 250	198	138	19	18	9	2	274	554	Total	
1 165	1 142	189	133	17	15	8	2	274	554	City	
128	108	9	5	2	3	1	-	-	-	Village	
13 217	12 228	1 683	1 276	224	188	103	73	3 171	6 303	Total	
13 217	12 228	1 683	1 276	224	188	103	73	3 171	6 303	City	
-	-	-	-	-	-	-	-	-	-	Village	
7 299	6 850	843	593	132	92	37	41	1 194	3 047	Total	
7 299	6 850	843	593	132	92	37	41	1 194	3 047	City	
-	-	-	-	-	-	-	-	-	-	Village	
2 630	2 541	322	244	37	36	11	12	399	1 025	Total	
2 052	1 932	249	206	34	31	11	12	399	1 025	City	
578	609	73	38	3	5	-	-	-	-	Village	

Not. Açıköğretim öğrenci sayıları 2015 yılı içerisinde 3 dönem sonu itibarıyla yeni kayıt yaptıran ve kayıt yenileyen aktif öğrencileri kapsar.

2.7.b İstatistik Bölge Birimleri Sınıflaması 3. düzey, yerleşim yeri ve doğum yıllarına göre ortaokullarda öğrenci sayısı (devam)
[2015/16 Öğretim yılı başı]

		Doğum yılları										
		Toplam - Total			2006		2005		2004		2003	
İBBS 3. Düzey		Toplam Total	Erkek Male	Kadın Female	Erkek Male	Kadın Female	Erkek Male	Kadın Female	Erkek Male	Kadın Female	Erkek Male	Kadın Female
TR424 Bolu	Toplam	15 079	7 491	7 588	2	3	1 617	1 566	1 780	1 686	1 678	1 690
	Şehir	13 346	6 600	6 746	2	3	1 387	1 381	1 564	1 477	1 471	1 474
	Köy	1 733	891	842	-	-	230	185	216	209	207	216
TR425 Yalova	Toplam	13 072	6 396	6 676	6	6	1 333	1 310	1 461	1 361	1 482	1 411
	Şehir	10 540	5 140	5 400	5	4	1 039	1 002	1 162	1 029	1 174	1 098
	Köy	2 532	1 256	1 276	1	2	294	308	299	332	308	313
TR510 Ankara	Toplam	308 605	154 249	154 356	60	96	33 607	32 725	35 659	34 174	35 905	33 803
	Şehir	308 605	154 249	154 356	60	96	33 607	32 725	35 659	34 174	35 905	33 803
	Köy	-	-	-	-	-	-	-	-	-	-	-
TR521 Konya	Toplam	146 823	74 526	72 297	39	54	16 113	16 040	17 800	16 749	17 206	15 982
	Şehir	146 823	74 526	72 297	39	54	16 113	16 040	17 800	16 749	17 206	15 982
	Köy	-	-	-	-	-	-	-	-	-	-	-
TR522 Karaman	Toplam	15 690	7 974	7 716	3	2	1 723	1 733	1 883	1 724	1 841	1 756
	Şehir	12 982	6 621	6 361	2	1	1 383	1 373	1 562	1 386	1 518	1 431
	Köy	2 708	1 353	1 355	1	1	340	360	321	338	323	325
TR611 Antalya	Toplam	140 326	70 813	69 513	37	36	14 049	14 012	16 643	15 355	16 181	15 007
	Şehir	140 326	70 813	69 513	37	36	14 049	14 012	16 643	15 355	16 181	15 007
	Köy	-	-	-	-	-	-	-	-	-	-	-
TR612 Isparta	Toplam	23 052	11 743	11 309	8	5	2 390	2 333	2 744	2 577	2 757	2 573
	Şehir	19 081	9 652	9 429	6	4	1 919	1 886	2 219	2 141	2 281	2 112
	Köy	3 971	2 091	1 880	2	1	471	447	525	436	476	461
TR613 Burdur	Toplam	13 484	6 864	6 620	-	1	1 199	1 215	1 660	1 512	1 536	1 515
	Şehir	10 753	5 442	5 311	-	-	905	902	1 321	1 201	1 204	1 180
	Köy	2 731	1 422	1 309	-	1	294	313	339	311	332	335
TR621 Adana	Toplam	150 414	76 506	73 908	56	72	16 050	15 809	17 448	16 453	17 562	16 632
	Şehir	150 414	76 506	73 908	56	72	16 050	15 809	17 448	16 453	17 562	16 632
	Köy	-	-	-	-	-	-	-	-	-	-	-
TR622 Mersin	Toplam	116 606	59 215	57 391	52	54	12 725	12 328	13 781	13 031	13 517	13 059
	Şehir	116 606	59 215	57 391	52	54	12 725	12 328	13 781	13 031	13 517	13 059
	Köy	-	-	-	-	-	-	-	-	-	-	-
TR631 Hatay	Toplam	116 091	58 473	57 618	19	33	13 480	13 157	13 900	13 459	13 936	13 441
	Şehir	116 091	58 473	57 618	19	33	13 480	13 157	13 900	13 459	13 936	13 441
	Köy	-	-	-	-	-	-	-	-	-	-	-
TR632 Kahramanmaraş	Toplam	88 433	45 029	43 404	18	39	9 280	9 015	10 375	10 038	10 339	9 986
	Şehir	88 433	45 029	43 404	18	39	9 280	9 015	10 375	10 038	10 339	9 986
	Köy	-	-	-	-	-	-	-	-	-	-	-
TR633 Osmaniye	Toplam	38 751	19 799	18 952	10	10	3 256	3 439	4 634	4 289	4 469	4 285
	Şehir	33 094	16 910	16 184	7	7	2 733	2 879	3 946	3 612	3 756	3 618
	Köy	5 657	2 889	2 768	3	3	523	560	688	677	713	667
TR711 Kırıkkale	Toplam	15 618	7 778	7 840	3	2	1 576	1 639	1 798	1 782	1 880	1 752
	Şehir	14 614	7 252	7 362	2	1	1 465	1 539	1 664	1 665	1 745	1 642
	Köy	1 004	526	478	1	1	111	100	134	117	135	110
TR712 Aksaray	Toplam	26 411	13 399	13 012	2	4	2 945	2 952	3 211	2 922	3 034	2 928
	Şehir	18 567	9 457	9 110	-	2	2 022	2 008	2 238	2 000	2 105	1 948
	Köy	7 844	3 942	3 902	2	2	923	944	973	922	929	980
TR713 Niğde	Toplam	24 281	12 466	11 815	6	10	2 665	2 563	2 952	2 792	2 912	2 842
	Şehir	14 802	7 590	7 212	3	3	1 608	1 516	1 748	1 624	1 723	1 714
	Köy	9 479	4 876	4 603	3	7	1 057	1 047	1 204	1 168	1 189	1 128
TR714 Nevşehir	Toplam	17 843	9 057	8 786	10	5	1 921	1 962	2 172	2 075	2 142	2 039
	Şehir	12 453	6 244	6 209	9	4	1 260	1 336	1 458	1 438	1 491	1 419
	Köy	5 390	2 813	2 577	1	1	661	626	714	637	651	620
TR715 Kırşehir	Toplam	12 648	6 402	6 246	2	8	1 331	1 297	1 508	1 464	1 423	1 401
	Şehir	11 210	5 697	5 513	1	8	1 169	1 123	1 344	1 302	1 264	1 239
	Köy	1 438	705	733	1	-	162	174	164	162	159	162
TR721 Kayseri	Toplam	94 797	47 628	47 169	28	31	10 374	10 126	11 104	10 804	10 799	10 145
	Şehir	94 797	47 628	47 169	28	31	10 374	10 126	11 104	10 804	10 799	10 145
	Köy	-	-	-	-	-	-	-	-	-	-	-
TR722 Sivas	Toplam	39 443	19 755	19 688	14	9	4 397	4 226	4 521	4 421	4 705	4 395
	Şehir	32 590	16 309	16 281	11	5	3 571	3 453	3 723	3 582	3 887	3 571
	Köy	6 853	3 446	3 407	3	4	826	773	798	839	818	824
TR723 Yozgat	Toplam	25 577	12 867	12 710	5	7	2 728	2 782	3 113	2 961	3 004	2 867
	Şehir	19 017	9 626	9 391	3	3	2 070	2 025	2 286	2 145	2 190	2 058
	Köy	6 560	3 241	3 319	2	4	658	757	827	816	814	809

Not. Açıköğretim öğrenci sayıları 2015 yılı içerisinde 3 dönem sonu itibarıyla yeni kayıt yaptıran ve kayıt yenileyen aktif öğrencileri kapsar.

Note. The number of open education students include the active students who are new entrants or who have renewed registration as of the end of 3 semesters in 2015.

2.7.b Number of students in lower secondary schools by year of birth and settlement place according to Statistical Regions Level 3 (continued)
[Beginning of the educational year 2015/16]

Year of birth											SR- Level 3
2002		2001		2000		1999		Açık Öğretim Ortaokulu (14 yaş ve üzeri) Open Lower Secondary School (At least 14)		Total	
Erkek Male	Kadın Female	Erkek Male	Kadın Female	Erkek Male	Kadın Female	Erkek Male	Kadın Female	Erkek Male	Kadın Female		
1 787	1 675	256	148	19	18	7	4	345	798	Total	Bolu TR424
1 580	1 464	231	129	14	16	6	4	345	798	City	
207	211	25	19	5	2	1	-	-	-	Village	
1 552	1 434	226	191	31	26	24	8	281	929	Total	Yalova TR425
1 255	1 166	173	145	30	21	21	6	281	929	City	
297	268	53	46	1	5	3	2	-	-	Village	
35 983	34 268	5 489	3 991	678	488	247	223	6 621	14 588	Total	Ankara TR510
35 983	34 268	5 489	3 991	678	488	247	223	6 621	14 588	City	
-	-	-	-	-	-	-	-	-	-	Village	
16 815	15 977	3 050	2 128	354	222	123	113	3 026	5 032	Total	Konya TR521
16 815	15 977	3 050	2 128	354	222	123	113	3 026	5 032	City	
-	-	-	-	-	-	-	-	-	-	Village	
1 874	1 747	330	241	26	6	3	6	291	501	Total	Karaman TR522
1 551	1 439	290	219	21	5	3	6	291	501	City	
323	308	40	22	5	1	-	-	-	-	Village	
15 567	14 824	3 610	2 660	338	249	113	80	4 275	7 290	Total	Antalya TR611
15 567	14 824	3 610	2 660	338	249	113	80	4 275	7 290	City	
-	-	-	-	-	-	-	-	-	-	Village	
2 745	2 533	620	399	38	30	18	10	423	849	Total	Isparta TR612
2 223	2 071	540	334	26	24	15	8	423	849	City	
522	462	80	65	12	6	3	2	-	-	Village	
1 563	1 453	546	396	39	19	8	7	313	502	Total	Burdur TR613
1 208	1 164	451	340	33	17	7	5	313	502	City	
355	289	95	56	6	2	1	2	-	-	Village	
17 423	16 063	4 314	3 494	801	712	262	295	2 590	4 378	Total	Adana TR621
17 423	16 063	4 314	3 494	801	712	262	295	2 590	4 378	City	
-	-	-	-	-	-	-	-	-	-	Village	
13 417	12 365	3 239	2 477	463	419	215	200	1 806	3 458	Total	Mersin TR622
13 417	12 365	3 239	2 477	463	419	215	200	1 806	3 458	City	
-	-	-	-	-	-	-	-	-	-	Village	
13 127	12 425	2 086	1 551	333	247	131	115	1 461	3 190	Total	Hatay TR631
13 127	12 425	2 086	1 551	333	247	131	115	1 461	3 190	City	
-	-	-	-	-	-	-	-	-	-	Village	
10 088	9 446	2 917	2 032	425	326	116	130	1 471	2 392	Total	Kahramanmaraş TR632
10 088	9 446	2 917	2 032	425	326	116	130	1 471	2 392	City	
-	-	-	-	-	-	-	-	-	-	Village	
4 491	4 289	1 923	1 500	267	155	68	50	681	935	Total	Osmaniye TR633
3 833	3 650	1 664	1 292	230	145	60	46	681	935	City	
658	639	259	208	37	10	8	4	-	-	Village	
1 951	1 824	351	241	47	36	20	19	152	545	Total	Kırıkkale TR711
1 828	1 690	335	225	42	36	19	19	152	545	City	
123	134	16	16	5	-	1	-	-	-	Village	
3 066	2 907	527	374	75	56	14	17	525	852	Total	Aksaray TR712
2 142	1 998	361	252	54	38	10	12	525	852	City	
924	909	166	122	21	18	4	5	-	-	Village	
2 839	2 673	589	397	86	59	23	23	394	456	Total	Niğde TR713
1 755	1 656	315	209	34	26	10	8	394	456	City	
1 084	1 017	274	188	52	33	13	15	-	-	Village	
2 191	2 025	325	217	34	12	6	10	256	441	Total	Nevşehir TR714
1 516	1 391	225	165	23	8	6	7	256	441	City	
675	634	100	52	11	4	-	3	-	-	Village	
1 558	1 468	331	269	30	24	8	2	211	313	Total	Kırşehir TR715
1 377	1 275	299	230	24	21	8	2	211	313	City	
181	193	32	39	6	3	-	-	-	-	Village	
10 731	9 922	1 940	1 492	216	148	47	36	2 389	4 465	Total	Kayseri TR721
10 731	9 922	1 940	1 492	216	148	47	36	2 389	4 465	City	
-	-	-	-	-	-	-	-	-	-	Village	
4 728	4 530	771	604	58	55	18	29	543	1 419	Total	Sivas TR722
3 889	3 698	623	492	45	37	17	24	543	1 419	City	
839	832	148	112	13	18	1	5	-	-	Village	
3 018	2 913	526	417	74	50	24	20	375	693	Total	Yozgat TR723
2 252	2 121	386	310	48	24	16	12	375	693	City	
766	792	140	107	26	26	8	8	-	-	Village	

Note. The number of open education students include the active students who are new entrants or who have renewed registration as of the end of 3 semesters in 2015.

2.7.b İstatistiki Bölge Birimleri Sınıflaması 3. düzey, yerleşim yeri ve doğum yıllarına göre ortaokullarda öğrenci sayısı (devam)
[2015/16 Öğretim yılı başı]

İBBS 3. Düzey		Doğum yılları										
		Toplam - Total			2006		2005		2004		2003	
		Toplam Total	Erkek Male	Kadın Female	Erkek Male	Kadın Female	Erkek Male	Kadın Female	Erkek Male	Kadın Female	Erkek Male	Kadın Female
TR811 Zonguldak	Toplam	33 104	16 624	16 480	4	2	3 626	3 547	3 939	3 676	3 978	3 675
	Şehir	23 647	11 814	11 833	4	1	2 543	2 496	2 769	2 584	2 818	2 514
	Köy	9 457	4 810	4 647	-	1	1 083	1 051	1 170	1 092	1 160	1 161
TR812 Karabük	Toplam	12 205	6 245	5 960	6	3	1 270	1 249	1 399	1 298	1 356	1 269
	Şehir	11 430	5 840	5 590	5	3	1 187	1 171	1 308	1 220	1 267	1 192
	Köy	775	405	370	1	-	83	78	91	78	89	77
TR813 Bartın	Toplam	9 964	5 079	4 885	1	1	1 080	1 004	1 262	1 077	1 169	1 089
	Şehir	5 813	2 960	2 853	1	1	620	553	757	614	655	601
	Köy	4 151	2 119	2 032	-	-	460	451	505	463	514	488
TR821 Kastamonu	Toplam	19 509	9 452	10 057	5	7	2 097	2 015	2 212	2 138	2 104	2 128
	Şehir	16 180	7 783	8 397	4	5	1 712	1 648	1 801	1 732	1 716	1 726
	Köy	3 329	1 669	1 660	1	2	385	367	411	406	388	402
TR822 Çankırı	Toplam	8 986	4 459	4 527	4	1	926	904	1 026	1 051	983	1 007
	Şehir	8 565	4 276	4 289	4	1	886	856	980	986	946	947
	Köy	421	183	238	-	-	40	48	46	65	37	60
TR823 Sinop	Toplam	10 975	5 534	5 441	-	4	1 133	1 103	1 345	1 172	1 223	1 185
	Şehir	9 112	4 629	4 483	-	3	947	908	1 127	937	1 016	966
	Köy	1 863	905	958	-	1	186	195	218	235	207	219
TR831 Samsun	Toplam	79 481	39 759	39 722	11	26	8 483	8 260	9 314	8 926	9 518	8 789
	Şehir	79 481	39 759	39 722	11	26	8 483	8 260	9 314	8 926	9 518	8 789
	Köy	-	-	-	-	-	-	-	-	-	-	-
TR832 Tokat	Toplam	36 313	18 263	18 050	11	19	3 773	3 702	4 115	4 064	4 209	3 996
	Şehir	28 498	14 358	14 140	6	14	2 946	2 832	3 213	3 128	3 284	3 042
	Köy	7 815	3 905	3 910	5	5	827	870	902	936	925	954
TR833 Çorum	Toplam	31 824	15 599	16 225	2	2	2 951	2 882	3 592	3 429	3 593	3 491
	Şehir	27 553	13 492	14 061	1	-	2 528	2 393	3 085	2 941	3 078	2 981
	Köy	4 271	2 107	2 164	1	2	423	489	507	488	515	510
TR834 Amasya	Toplam	18 405	9 243	9 162	2	3	2 008	1 841	2 206	2 016	2 163	2 135
	Şehir	15 639	7 859	7 780	2	1	1 707	1 529	1 882	1 727	1 824	1 762
	Köy	2 766	1 384	1 382	-	2	301	312	324	289	339	373
TR901 Trabzon	Toplam	43 775	21 770	22 005	9	14	4 767	4 654	5 187	5 059	5 220	5 048
	Şehir	43 775	21 770	22 005	9	14	4 767	4 654	5 187	5 059	5 220	5 048
	Köy	-	-	-	-	-	-	-	-	-	-	-
TR902 Ordu	Toplam	41 421	20 817	20 604	8	9	4 498	4 261	4 907	4 710	5 016	4 849
	Şehir	41 421	20 817	20 604	8	9	4 498	4 261	4 907	4 710	5 016	4 849
	Köy	-	-	-	-	-	-	-	-	-	-	-
TR903 Giresun	Toplam	22 330	11 237	11 093	2	6	2 362	2 292	2 633	2 501	2 691	2 633
	Şehir	18 076	9 064	9 012	2	5	1 875	1 834	2 132	2 042	2 186	2 111
	Köy	4 254	2 173	2 081	-	1	487	458	501	459	505	522
TR904 Rize	Toplam	19 007	9 457	9 550	6	6	1 962	1 929	2 257	2 026	2 222	2 160
	Şehir	16 143	7 919	8 224	3	4	1 676	1 634	1 882	1 723	1 816	1 819
	Köy	2 864	1 538	1 326	3	2	286	295	375	303	406	341
TR905 Artvin	Toplam	8 563	4 224	4 339	-	3	938	917	971	934	1 029	966
	Şehir	6 777	3 310	3 467	-	3	741	728	777	732	796	745
	Köy	1 786	914	872	-	-	197	189	194	202	233	221
TR906 Gümüşhane	Toplam	6 284	3 268	3 016	4	3	730	657	743	710	798	720
	Şehir	4 852	2 540	2 312	3	2	561	491	577	528	603	533
	Köy	1 432	728	704	1	1	169	166	166	182	195	187
TRA11 Erzurum	Toplam	60 698	30 064	30 634	33	56	6 062	6 034	7 003	6 931	6 944	6 793
	Şehir	60 698	30 064	30 634	33	56	6 062	6 034	7 003	6 931	6 944	6 793
	Köy	-	-	-	-	-	-	-	-	-	-	-
TRA12 Erzincan	Toplam	12 433	6 252	6 181	4	8	1 319	1 260	1 485	1 322	1 399	1 395
	Şehir	9 156	4 552	4 604	2	4	934	916	1 077	923	995	985
	Köy	3 277	1 700	1 577	2	4	385	344	408	399	404	410
TRA13 Bayburt	Toplam	4 684	2 360	2 324	1	3	498	530	566	548	523	477
	Şehir	3 484	1 729	1 755	1	1	371	394	409	413	364	344
	Köy	1 200	631	569	-	2	127	136	157	135	159	133

Not. Açıköğretim öğrenci sayıları 2015 yılı içerisinde 3 dönem sonu itibarıyla yeni kayıt yaptıran ve kayıt yenileyen aktif öğrencileri kapsar.

2.7.b Number of students in lower secondary schools by year of birth and settlement place according to Statistical Regions Level 3 (continued)

[Beginning of the educational year 2015/16]

Year of birth												SR- Level 3
2002		2001		2000		1999		Açık Öğretim Ortaokulu (14 yaş ve üzeri) Open Lower Secondary School (At least 14)		Total		
Erkek Male	Kadın Female	Erkek Male	Kadın Female	Erkek Male	Kadın Female	Erkek Male	Kadın Female	Erkek Male	Kadın Female			
4 021	3 935	475	361	37	30	14	19	530	1 235	Total	Zonguldak TR811	
2 756	2 709	357	263	27	17	10	14	530	1 235	City		
1 265	1 226	118	98	10	13	4	5	-	-	Village		
1 460	1 325	186	159	28	16	13	7	527	634	Total	Karabük TR812	
1 357	1 226	164	132	15	8	10	4	527	634	City		
103	99	22	27	13	8	3	3	-	-	Village		
1 268	1 213	140	95	14	8	6	3	139	395	Total	Bartın TR813	
700	629	78	55	8	4	2	1	139	395	City		
568	584	62	40	6	4	4	2	-	-	Village		
2 226	2 145	308	266	44	29	15	13	441	1 316	Total	Kastamonu TR821	
1 811	1 730	249	208	37	22	12	10	441	1 316	City		
415	415	59	58	7	7	3	3	-	-	Village		
1 076	985	224	176	30	18	7	1	183	384	Total	Çankırı TR822	
1 028	926	214	172	30	16	5	1	183	384	City		
48	59	10	4	-	2	2	-	-	-	Village		
1 265	1 222	267	199	47	29	19	20	235	507	Total	Sinop TR823	
1 044	991	211	138	34	18	15	15	235	507	City		
221	231	56	61	13	11	4	5	-	-	Village		
9 504	9 169	1 224	878	155	124	46	58	1 504	3 492	Total	Samsun TR831	
9 504	9 169	1 224	878	155	124	46	58	1 504	3 492	City		
-	-	-	-	-	-	-	-	-	-	Village		
4 296	3 923	1 021	789	104	111	31	36	703	1 410	Total	Tokat TR832	
3 325	3 010	787	611	67	71	27	22	703	1 410	City		
971	913	234	178	37	40	4	14	-	-	Village		
3 727	3 624	1 002	781	87	66	17	14	628	1 936	Total	Çorum TR833	
3 202	3 068	884	677	70	53	16	12	628	1 936	City		
525	556	118	104	17	13	1	2	-	-	Village		
2 225	2 129	313	221	35	15	22	8	269	794	Total	Amasya TR834	
1 855	1 749	271	198	31	13	18	7	269	794	City		
370	380	42	23	4	2	4	1	-	-	Village		
5 297	5 029	575	398	53	43	23	20	639	1 740	Total	Trabzon TR901	
5 297	5 029	575	398	53	43	23	20	639	1 740	City		
-	-	-	-	-	-	-	-	-	-	Village		
5 234	5 078	539	372	54	56	20	13	541	1 256	Total	Ordu TR902	
5 234	5 078	539	372	54	56	20	13	541	1 256	City		
-	-	-	-	-	-	-	-	-	-	Village		
2 854	2 626	279	236	39	26	8	14	369	759	Total	Giresun TR903	
2 263	2 055	201	177	28	19	8	10	369	759	City		
591	571	78	59	11	7	-	4	-	-	Village		
2 357	2 160	271	160	36	13	17	6	329	1 090	Total	Rize TR904	
1 937	1 798	228	138	31	13	17	5	329	1 090	City		
420	362	43	22	5	-	-	1	-	-	Village		
1 019	979	135	91	16	13	7	9	109	427	Total	Artvin TR905	
771	753	96	66	14	9	6	4	109	427	City		
248	226	39	25	2	4	1	5	-	-	Village		
787	689	99	61	6	3	4	-	97	173	Total	Gümüşhane TR906	
605	531	86	52	4	2	4	-	97	173	City		
182	158	13	9	2	1	-	-	-	-	Village		
6 753	6 517	1 694	1 603	389	487	212	381	974	1 832	Total	Erzurum TRA11	
6 753	6 517	1 694	1 603	389	487	212	381	974	1 832	City		
-	-	-	-	-	-	-	-	-	-	Village		
1 546	1 366	219	162	31	19	15	7	234	642	Total	Erzincan TRA12	
1 137	990	146	125	19	15	8	4	234	642	City		
409	376	73	37	12	4	7	3	-	-	Village		
608	508	64	40	7	6	2	2	91	210	Total	Bayburt TRA13	
439	364	47	27	6	2	1	-	91	210	City		
169	144	17	13	1	4	1	2	-	-	Village		

Note. The number of open education students include the active students who are new entrants or who have renewed registration as of the end of 3 semesters in 2015.

2.7.b İstatistiki Bölge Birimleri Sınıflaması 3. düzey, yerleşim yeri ve doğum yıllarına göre ortaokullarda öğrenci sayısı (devam)

[2015/16 Öğretim yılı başı]

		Doğum yılları										
		Toplam - Total			2006		2005		2004		2003	
		Toplam Total	Erkek Male	Kadın Female	Erkek Male	Kadın Female	Erkek Male	Kadın Female	Erkek Male	Kadın Female	Erkek Male	Kadın Female
İBBS 3. Düzey	Toplam	57 960	29 536	28 424	65	85	5 113	5 011	6 353	5 942	6 515	6 142
	Şehir	37 934	19 308	18 626	28	44	3 380	3 354	4 108	3 895	4 221	3 986
	Köy	20 026	10 228	9 798	37	41	1 733	1 657	2 245	2 047	2 294	2 156
TRA22 Kars	Toplam	23 434	12 031	11 403	26	41	2 595	2 602	2 728	2 605	2 686	2 617
	Şehir	12 749	6 564	6 185	13	17	1 403	1 409	1 451	1 399	1 432	1 334
	Köy	10 685	5 467	5 218	13	24	1 192	1 193	1 277	1 206	1 254	1 283
TRA23 Iğdır	Toplam	16 650	8 548	8 102	16	24	1 701	1 652	1 901	1 758	2 047	1 948
	Şehir	10 435	5 304	5 131	8	10	1 043	1 014	1 140	1 110	1 297	1 175
	Köy	6 215	3 244	2 971	8	14	658	638	761	648	750	773
TRA24 Ardahan	Toplam	6 690	3 409	3 281	8	11	805	793	787	779	834	774
	Şehir	3 792	1 895	1 897	5	6	450	446	413	445	457	426
	Köy	2 898	1 514	1 384	3	5	355	347	374	334	377	348
TRB11 Malatya	Toplam	53 262	27 004	26 258	20	30	6 018	5 828	6 302	6 015	6 322	5 737
	Şehir	53 262	27 004	26 258	20	30	6 018	5 828	6 302	6 015	6 322	5 737
	Köy	-	-	-	-	-	-	-	-	-	-	-
TRB12 Elazığ	Toplam	37 219	18 811	18 408	26	26	4 166	4 055	4 566	4 321	4 373	4 075
	Şehir	31 048	15 695	15 353	19	23	3 469	3 335	3 782	3 498	3 644	3 394
	Köy	6 171	3 116	3 055	7	3	697	720	784	823	729	681
TRB13 Bingöl	Toplam	20 454	10 351	10 103	22	23	2 303	2 247	2 516	2 403	2 146	2 183
	Şehir	13 693	6 871	6 822	14	17	1 451	1 512	1 574	1 483	1 423	1 431
	Köy	6 761	3 480	3 281	8	6	852	735	942	920	723	752
TRB14 Tunceli	Toplam	3 096	1 559	1 537	1	1	327	311	367	333	369	337
	Şehir	2 670	1 340	1 330	-	1	282	271	310	289	313	284
	Köy	426	219	207	1	-	45	40	57	44	56	53
TRB21 Van	Toplam	109 869	56 234	53 635	173	240	10 388	10 075	12 839	12 316	12 490	11 913
	Şehir	109 869	56 234	53 635	173	240	10 388	10 075	12 839	12 316	12 490	11 913
	Köy	-	-	-	-	-	-	-	-	-	-	-
TRB22 Muş	Toplam	42 576	21 906	20 670	60	68	3 979	3 865	4 662	4 402	5 067	4 617
	Şehir	20 650	10 121	10 529	15	24	1 892	1 916	2 107	2 152	2 269	2 306
	Köy	21 926	11 785	10 141	45	44	2 087	1 949	2 555	2 250	2 798	2 311
TRB23 Bitlis	Toplam	34 003	17 492	16 511	36	60	3 409	3 247	3 888	3 721	3 898	3 522
	Şehir	20 968	11 414	9 554	18	30	2 190	1 796	2 421	2 028	2 515	1 928
	Köy	13 035	6 078	6 957	18	30	1 219	1 451	1 467	1 693	1 383	1 594
TRB24 Hakkari	Toplam	24 799	12 524	12 275	58	73	2 644	2 438	2 915	2 887	2 977	2 831
	Şehir	14 505	7 294	7 211	18	29	1 419	1 351	1 591	1 567	1 676	1 552
	Köy	10 294	5 230	5 064	40	44	1 225	1 087	1 324	1 320	1 301	1 279
TRC11 Gaziantep	Toplam	163 612	82 999	80 613	39	71	18 558	18 100	19 041	18 661	19 029	17 867
	Şehir	163 612	82 999	80 613	39	71	18 558	18 100	19 041	18 661	19 029	17 867
	Köy	-	-	-	-	-	-	-	-	-	-	-
TRC12 Adıyaman	Toplam	48 064	24 527	23 537	24	46	5 463	5 271	5 602	5 353	5 817	5 471
	Şehir	32 959	16 810	16 149	11	18	3 714	3 601	3 811	3 584	3 923	3 628
	Köy	15 105	7 717	7 388	13	28	1 749	1 670	1 791	1 769	1 894	1 843
TRC13 Kilis	Toplam	10 041	5 058	4 983	4	5	1 171	1 161	1 232	1 129	1 158	1 086
	Şehir	8 002	4 058	3 944	4	3	918	917	991	895	917	847
	Köy	2 039	1 000	1 039	-	2	253	244	241	234	241	239
TRC21 Şanlıurfa	Toplam	194 461	99 721	94 740	209	288	19 835	19 525	21 868	20 336	21 878	20 441
	Şehir	194 461	99 721	94 740	209	288	19 835	19 525	21 868	20 336	21 878	20 441
	Köy	-	-	-	-	-	-	-	-	-	-	-
TRC22 Diyarbakır	Toplam	152 845	77 860	74 985	140	163	15 986	15 633	17 756	16 996	17 269	16 702
	Şehir	152 845	77 860	74 985	140	163	15 986	15 633	17 756	16 996	17 269	16 702
	Köy	-	-	-	-	-	-	-	-	-	-	-
TRC31 Mardin	Toplam	76 420	38 745	37 675	57	101	8 400	8 422	9 071	8 797	8 798	8 282
	Şehir	76 420	38 745	37 675	57	101	8 400	8 422	9 071	8 797	8 798	8 282
	Köy	-	-	-	-	-	-	-	-	-	-	-
TRC32 Batman	Toplam	57 382	29 299	28 083	43	53	6 162	6 017	6 575	6 140	6 708	6 400
	Şehir	46 933	23 885	23 048	34	37	5 015	4 882	5 316	4 946	5 404	5 182
	Köy	10 449	5 414	5 035	9	16	1 147	1 135	1 259	1 194	1 304	1 218
TRC33 Şırnak	Toplam	52 162	26 536	25 626	77	98	5 092	5 172	6 084	5 799	5 922	5 476
	Şehir	31 331	16 010	15 321	31	43	2 950	2 971	3 485	3 265	3 472	3 258
	Köy	20 831	10 526	10 305	46	55	2 142	2 201	2 599	2 534	2 450	2 218
TRC34 Siirt	Toplam	33 500	17 156	16 344	36	60	3 434	3 299	3 802	3 539	3 834	3 608
	Şehir	21 861	11 262	10 599	19	31	2 190	2 058	2 419	2 258	2 394	2 294
	Köy	11 639	5 894	5 745	17	29	1 244	1 241	1 383	1 281	1 440	1 314

Not. Açıköğretim öğrenci sayıları 2015 yılı içerisinde 3 dönem sonu itibarıyla yeni kayıt yaptıran ve kayıt yenileyen aktif öğrencileri kapsar.

2.7.b Number of students in lower secondary schools by year of birth and settlement place according to Statistical Regions Level 3 (continued)

[Beginning of the educational year 2015/16]

Year of birth											SR- Level 3
2002		2001		2000		1999		Açık Öğretim Ortaokulu (14 yaş ve üzeri) Open Lower Secondary School (At least 14)		Total	
Erkek Male	Kadın Female	Erkek Male	Kadın Female	Erkek Male	Kadın Female	Erkek Male	Kadın Female	Erkek Male	Kadın Female		
6 247	5 839	2 724	2 642	1 002	1 062	516	659	1 001	1 042	Total	Ağrı TRA21
4 081	3 808	1 668	1 546	551	587	270	364	1 001	1 042	City	
2 166	2 031	1 056	1 096	451	475	246	295	-	-	Village	
2 657	2 248	696	582	199	178	140	163	304	367	Total	Kars TRA22
1 501	1 260	328	281	91	65	41	53	304	367	City	
1 156	988	368	301	108	113	99	110	-	-	Village	
1 850	1 721	582	504	190	174	79	69	182	252	Total	Iğdır TRA23
1 157	1 137	342	301	109	98	26	34	182	252	City	
693	584	240	203	81	76	53	35	-	-	Village	
735	677	118	94	42	16	16	17	64	120	Total	Ardahan TRA24
411	386	66	51	22	8	7	9	64	120	City	
324	291	52	43	20	8	9	8	-	-	Village	
6 139	5 799	1 112	875	191	131	61	61	839	1 782	Total	Malatya TRB11
6 139	5 799	1 112	875	191	131	61	61	839	1 782	City	
-	-	-	-	-	-	-	-	-	-	Village	
4 403	3 920	559	444	100	88	33	48	585	1 431	Total	Elazığ TRB12
3 653	3 253	446	320	74	67	23	32	585	1 431	City	
750	667	113	124	26	21	10	16	-	-	Village	
2 109	1 858	488	463	88	135	59	95	620	696	Total	Bingöl TRB13
1 438	1 307	278	271	41	66	32	39	620	696	City	
671	551	210	192	47	69	27	56	-	-	Village	
338	362	72	42	7	8	4	5	74	138	Total	Tunceli TRB14
292	309	60	28	5	7	4	3	74	138	City	
46	53	12	14	2	1	-	2	-	-	Village	
11 618	10 543	4 504	3 935	1 373	1 452	666	828	2 183	2 333	Total	Van TRB21
11 618	10 543	4 504	3 935	1 373	1 452	666	828	2 183	2 333	City	
-	-	-	-	-	-	-	-	-	-	Village	
4 520	4 204	1 901	1 823	693	665	320	406	704	620	Total	Muş TRB22
2 063	2 163	743	886	237	317	91	145	704	620	City	
2 457	2 041	1 158	937	456	348	229	261	-	-	Village	
3 723	3 267	1 142	1 071	310	313	131	146	955	1 164	Total	Bitlis TRB23
2 403	1 888	690	533	159	137	63	50	955	1 164	City	
1 320	1 379	452	538	151	176	68	96	-	-	Village	
2 398	2 211	810	727	226	240	88	182	408	686	Total	Hakkari TRB24
1 479	1 385	517	443	140	138	46	60	408	686	City	
919	826	293	284	86	102	42	122	-	-	Village	
17 824	16 505	4 027	3 172	917	881	403	544	3 161	4 812	Total	Gaziantep TRC11
17 824	16 505	4 027	3 172	917	881	403	544	3 161	4 812	City	
-	-	-	-	-	-	-	-	-	-	Village	
5 406	5 109	1 223	946	228	172	62	55	702	1 114	Total	Adıyaman TRC12
3 682	3 477	792	594	136	104	39	29	702	1 114	City	
1 724	1 632	431	352	92	68	23	26	-	-	Village	
1 099	1 153	227	197	56	59	15	41	96	152	Total	Kilis TRC13
902	923	179	147	42	44	9	16	96	152	City	
197	230	48	50	14	15	6	25	-	-	Village	
20 739	18 414	7 362	6 611	2 184	2 607	1 133	1 859	4 513	4 659	Total	Şanlıurfa TRC21
20 739	18 414	7 362	6 611	2 184	2 607	1 133	1 859	4 513	4 659	City	
-	-	-	-	-	-	-	-	-	-	Village	
17 088	15 548	4 794	4 269	1 123	1 163	386	423	3 318	4 088	Total	Diyarbakır TRC22
17 088	15 548	4 794	4 269	1 123	1 163	386	423	3 318	4 088	City	
-	-	-	-	-	-	-	-	-	-	Village	
8 513	7 835	1 965	1 832	443	554	192	328	1 306	1 524	Total	Mardin TRC31
8 513	7 835	1 965	1 832	443	554	192	328	1 306	1 524	City	
-	-	-	-	-	-	-	-	-	-	Village	
6 320	5 978	1 765	1 470	409	403	115	182	1 202	1 440	Total	Batman TRC32
5 111	4 970	1 408	1 172	300	288	95	131	1 202	1 440	City	
1 209	1 008	357	298	109	115	20	51	-	-	Village	
5 668	5 212	1 827	1 791	521	648	425	650	920	780	Total	Şırnak TRC33
3 410	3 091	1 137	1 118	326	406	279	389	920	780	City	
2 258	2 121	690	673	195	242	146	261	-	-	Village	
3 696	3 306	1 095	1 022	319	421	155	257	785	832	Total	Siirt TRC34
2 438	2 133	703	604	211	247	103	142	785	832	City	
1 258	1 173	392	418	108	174	52	115	-	-	Village	

Note. The number of open education students include the active students who are new entrants or who have renewed registration as of the end of 3 semesters in 2015.

2.8.a İstatistiki Bölge Birimleri Sınıflaması 3. düzeye göre taşınmalı uygulaması yapılan ilkokul, ortaokul, okul ve öğrenci sayıları

Number of transporting and transported primary schools, lower secondary schools and students by Statistical Regions Level 3

[2015/16 Öğretim yılı başı - Beginning of the educational year 2015/16]

İBBS - 3. Düzey SR - Level 3	Taşınılan Merkez Okul Sayısı ⁽¹⁾ Number of Transporting Central Schools ⁽¹⁾	Taşınan Okul ve Taşınan Okulsuz Yerleşim Birimi Sayısı ^(2,3) Number of Transported Schools and Number of Transported Settlement Places without a School ^(2,3)	Taşınan Toplam Öğrenci Sayısı Number of Total Transported Students			Taşınan İlkokul Öğrenci Sayısı Number of Total Transported Primary School Students			Taşınan Ortaokul Öğrenci Sayısı Number of Total Transported Lower Secondary School Students		
			Toplam Total	Erkek Male	Kadın Female	Toplam Total	Erkek Male	Kadın Female	Toplam Total	Erkek Male	Kadın Female
TR Türkiye TR Turkey	11 853	43 959	808 332	412 286	396 046	288 883	147 088	141 795	519 449	265 198	254 251
TR100 İstanbul	117	304	13 993	7 103	6 890	6 888	3 472	3 416	7 105	3 631	3 474
TR211 Tekirdağ	81	227	3 676	1 895	1 781	1 604	824	780	2 072	1 071	1 001
TR212 Edirne	78	54	3 763	1 917	1 846	1 558	768	790	2 205	1 149	1 056
TR213 Kırklareli	62	98	2 614	1 314	1 300	1 051	503	548	1 563	811	752
TR221 Balıkesir	230	1 278	14 213	7 232	6 981	5 726	2 912	2 814	8 487	4 320	4 167
TR222 Çanakkale	117	103	7 169	3 680	3 489	3 094	1 553	1 541	4 075	2 127	1 948
TR310 İzmir	266	1 019	16 965	8 621	8 344	6 275	3 160	3 115	10 690	5 461	5 229
TR321 Aydın	221	871	12 921	6 617	6 304	4 588	2 332	2 256	8 333	4 285	4 048
TR322 Denizli	226	532	9 094	4 720	4 374	3 534	1 804	1 730	5 560	2 916	2 644
TR323 Muğla	244	814	14 964	7 633	7 331	5 846	3 012	2 834	9 118	4 621	4 497
TR331 Manisa	276	1 233	16 386	8 361	8 025	5 389	2 746	2 643	10 997	5 615	5 382
TR332 Afyonkarahisar	155	339	5 623	2 897	2 726	1 670	839	831	3 953	2 058	1 895
TR333 Kütahya	167	329	7 997	4 048	3 949	2 849	1 437	1 412	5 148	2 611	2 537
TR334 Uşak	86	339	4 574	2 330	2 244	1 628	821	807	2 946	1 509	1 437
TR411 Bursa	239	802	10 235	5 212	5 023	3 962	2 003	1 959	6 273	3 209	3 064
TR412 Eskişehir	75	378	2 872	1 387	1 485	1 238	601	637	1 634	786	848
TR413 Bilecik	48	89	1 997	1 003	994	804	417	387	1 193	586	607
TR421 Kocaeli	138	422	7 173	3 661	3 512	3 385	1 721	1 664	3 788	1 940	1 848
TR422 Sakarya	202	779	12 910	6 508	6 402	5 273	2 659	2 614	7 637	3 849	3 788
TR423 Düzce	111	321	8 479	4 058	4 421	3 283	1 611	1 672	5 196	2 447	2 749
TR424 Bolu	67	338	5 936	3 052	2 884	2 835	1 488	1 347	3 101	1 564	1 537
TR425 Yalova	35	32	950	485	465	384	191	193	566	294	272
TR510 Ankara	215	1 115	9 145	4 746	4 399	3 795	1 942	1 853	5 350	2 804	2 546
TR521 Konya	323	970	15 230	7 708	7 522	4 422	2 216	2 206	10 808	5 492	5 316
TR522 Karaman	66	111	4 316	2 169	2 147	1 840	917	923	2 476	1 252	1 224
TR611 Antalya	263	1 080	20 105	10 206	9 899	9 023	4 571	4 452	11 082	5 635	5 447
TR612 Isparta	89	178	3 833	1 911	1 922	1 236	625	611	2 597	1 286	1 311
TR613 Burdur	85	155	3 929	1 975	1 954	1 554	757	797	2 375	1 218	1 157
TR621 Adana	222	800	15 649	7 897	7 752	5 638	2 806	2 832	10 011	5 091	4 920
TR622 Mersin	292	1 145	18 567	9 564	9 003	8 331	4 294	4 037	10 236	5 270	4 966
TR631 Hatay	219	413	13 009	6 427	6 582	3 766	1 930	1 836	9 243	4 497	4 746
TR632 Kahramanmaraş	270	938	16 341	8 416	7 925	5 777	3 013	2 764	10 564	5 403	5 161
TR633 Osmaniye	118	563	10 596	5 468	5 128	4 259	2 209	2 050	6 337	3 259	3 078
TR711 Kırkkale	39	92	1 444	723	721	549	278	271	895	445	450
TR712 Aksaray	108	201	4 651	2 391	2 260	1 281	628	653	3 370	1 763	1 607
TR713 Niğde	50	43	1 844	950	894	449	235	214	1 395	715	680
TR714 Nevşehir	49	27	2 371	1 239	1 132	491	269	222	1 880	970	910

(1) Taşınılan Merkez Okul : Çevredeki yerleşim birimlerinden öğrencilerin eğitim öğretim görmek amacıyla taşındıkları okul.

(1) Central transporting school: School to which students from nearby areas are transported in order to receive education

(2) Taşınan okulsuz yerleşim birimi sayısı : Okulu olmadığı için öğrencileri taşınan yerleşim birimi sayısı

(2) Number of transported settlement places without a school: Number of settlement places whose students are transported due to the lack of schools in the settlement place.

(3) Taşınan okul : Öğrencileri taşınan okul

(3) Transported school : School whose students are transported to other schools.

2.8.a İstatistik Bölge Birimleri Sınıflaması 3. düzeye göre taşınmalı uygulaması yapılan ilkokul, ortaokul, okul ve öğrenci sayıları (devam)

Number of transporting and transported primary schools, lower secondary schools and students by Statistical Regions Level 3 (continued)

[2015/16 Öğretim yılı başı - Beginning of the educational year 2015/16]

İBBS - 3. Düzey SR - Level 3	Taşınan Merkez Okul Sayısı ⁽¹⁾ Number of Transporting Central Schools ⁽¹⁾	Taşınan Okul ve Taşınan Okulsuz Yerleşim Birimi Sayısı ^(2,3) Number of Transported Schools and Number of Transported Settlement Places without a School ^(2,3)	Taşınan Toplam Öğrenci Sayısı Number of Total Transported Students			Taşınan İlkokul Öğrenci Sayısı Number of Total Transported Primary School Students			Taşınan Ortaokul Öğrenci Sayısı Number of Total Transported Lower Secondary School Students		
			Toplam	Erkek	Kadın	Toplam	Erkek	Kadın	Toplam	Erkek	Kadın
			Total	Male	Female	Total	Male	Female	Total	Male	Female
TR715 Kırşehir	59	113	2 659	1 343	1 316	1 244	635	609	1 415	708	707
TR721 Kayseri	106	371	4 031	2 097	1 934	1 515	779	736	2 516	1 318	1 198
TR722 Sivas	146	313	6 798	3 506	3 292	2 331	1 196	1 135	4 467	2 310	2 157
TR723 Yozgat	192	354	8 830	4 492	4 338	3 650	1 868	1 782	5 180	2 624	2 556
TR811 Zonguldak	147	801	13 963	7 140	6 823	5 498	2 762	2 736	8 465	4 378	4 087
TR812 Karabük	46	399	2 071	1 068	1 003	958	501	457	1 113	567	546
TR813 Bartın	77	502	7 449	3 846	3 603	3 314	1 692	1 622	4 135	2 154	1 981
TR821 Kastamonu	104	795	9 654	4 432	5 222	3 147	1 579	1 568	6 507	2 853	3 654
TR822 Çankırı	47	146	2 113	1 066	1 047	932	462	470	1 181	604	577
TR823 Sinop	48	348	4 703	2 369	2 334	2 386	1 208	1 178	2 317	1 161	1 156
TR831 Samsun	330	2 243	28 805	14 567	14 238	10 686	5 424	5 262	18 119	9 143	8 976
TR832 Tokat	164	250	8 060	4 088	3 972	2 237	1 151	1 086	5 823	2 937	2 886
TR833 Çorum	124	299	6 613	3 380	3 233	2 335	1 172	1 163	4 278	2 208	2 070
TR834 Amasya	96	321	6 077	3 138	2 939	2 243	1 168	1 075	3 834	1 970	1 864
TR901 Trabzon	321	1 429	20 530	10 328	10 202	9 490	4 759	4 731	11 040	5 569	5 471
TR902 Ordu	294	1 922	23 862	12 124	11 738	11 047	5 677	5 370	12 815	6 447	6 368
TR903 Giresun	177	1 288	13 051	6 714	6 337	6 009	3 157	2 852	7 042	3 557	3 485
TR904 Rize	140	734	8 636	4 461	4 175	4 096	2 126	1 970	4 540	2 335	2 205
TR905 Artvin	71	237	3 954	1 970	1 984	1 619	796	823	2 335	1 174	1 161
TR906 Gümüşhane	56	234	2 192	1 137	1 055	896	454	442	1 296	683	613
TRA11 Erzurum	176	763	8 886	4 390	4 496	2 117	1 098	1 019	6 769	3 292	3 477
TRA12 Erzincan	68	254	2 754	1 441	1 313	1 030	536	494	1 724	905	819
TRA13 Bayburt	36	251	1 926	980	946	781	402	379	1 145	578	567
TRA21 Ağrı	89	252	10 049	5 311	4 738	1 066	531	535	8 983	4 780	4 203
TRA22 Kars	108	151	3 927	2 064	1 863	725	377	348	3 202	1 687	1 515
TRA23 Iğdır	45	77	2 005	1 031	974	298	142	156	1 707	889	818
TRA24 Ardahan	65	103	3 833	1 979	1 854	1 660	850	810	2 173	1 129	1 044
TRB11 Malatya	187	913	10 592	5 346	5 246	3 832	1 903	1 929	6 760	3 443	3 317
TRB12 Elazığ	120	425	8 413	4 407	4 006	3 418	1 739	1 679	4 995	2 668	2 327
TRB13 Bingöl	61	306	5 861	3 055	2 806	1 558	796	762	4 303	2 259	2 044
TRB14 Tunceli	30	76	1 432	739	693	812	430	382	620	309	311
TRB21 Van	329	968	41 490	20 987	20 503	10 168	5 190	4 978	31 322	15 797	15 525
TRB22 Muş	51	68	5 315	2 934	2 381	640	359	281	4 675	2 575	2 100
TRB23 Bitlis	44	113	2 693	1 411	1 282	863	456	407	1 830	955	875
TRB24 Hakkari	81	389	12 653	6 490	6 163	4 946	2 528	2 418	7 707	3 962	3 745
TRC11 Gaziantep	148	649	10 241	5 194	5 047	2 376	1 213	1 163	7 865	3 981	3 884
TRC12 Adıyaman	197	664	13 295	6 869	6 426	3 319	1 700	1 619	9 976	5 169	4 807
TRC13 Kilis	33	71	2 432	1 236	1 196	741	401	340	1 691	835	856
TRC21 Şanlıurfa	663	2 597	66 936	34 929	32 007	24 259	12 304	11 955	42 677	22 625	20 052
TRC22 Diyarbakır	370	1 662	45 127	22 870	22 257	13 966	7 066	6 900	31 161	15 804	15 357
TRC31 Mardin	186	769	16 501	8 232	8 269	3 329	1 713	1 616	13 172	6 519	6 653
TRC32 Batman	152	364	8 845	4 598	4 247	2 451	1 322	1 129	6 394	3 276	3 118
TRC33 Şırnak	96	83	3 174	1 721	1 453	975	540	435	2 199	1 181	1 018
TRC34 Siirt	124	360	10 367	5 282	5 085	2 645	1 362	1 283	7 722	3 920	3 802

Not. "Millî Eğitim Bakanlığı Taşıma Yoluyla Eğitime Erişim Yönetmeliği" hazırlanmış ve yürürlüğe girmiştir. Söz konusu Yönetmelikte taşınma nedenleri değiştiğinden, taşınmalı işlemlerinin yürütüldüğü "Taşınmalı Öğrenci Modülü" üzerinden alınan istatistik verilerde taşınan okul sayısı ile taşınan yerleşim birimi sayısı birlikte değerlendirilmiştir.

Note. "Ministry of National Education Regulation on Access to Education Through Transport" has been prepared and entered into force. Since the reasons for being transported have changed in accordance with the Regulation in question, number of transported schools and number of transported settlement places have been treated together in the statistical data taken from the "Transported Student Module" in which these transactions are conducted.

2.8.b İstatistik Bölge Birimleri Sınıflaması 3. düzeye göre öğrenci taşıma uygulaması kapsamında taşınan özel eğitim öğrenci / kursiyer sayıları

The number of special education students / trainees transported within the framework of student transportation implementation according to Statistical Regions 3. Level

[2015/16 Öğretim yılı başı - Beginning of the educational year 2015/16]

İBBS - 3. Düzey SR - Level 3	Taşınan Merkez Okul Sayısı ⁽¹⁾ Number of Transporting Central Schools ⁽¹⁾	Taşınan Özel Eğitim Öğrenci Sayısı (Örgün Eğitim) The Number of Transported Special Education Students (Formal Education)			Taşınan Özel Eğitim Kursiyer Sayısı (Yaygın Eğitim) The Number of Transported Special Education Trainees (Non-Formal Education)		
		Toplam Total	Erkek Male	Kadın Female	Toplam Total	Erkek Male	Kadın Female
TR Türkiye TR Turkey	4 791	72 741	42 313	30 428	1 405	849	556
TR100 İstanbul	1 122	17 593	9 815	7 778	20	12	8
TR211 Tekirdağ	74	1 103	680	423	-	-	-
TR212 Edirne	13	357	198	159	15	8	7
TR213 Kırklareli	19	250	177	73	-	-	-
TR221 Balıkesir	71	899	473	426	67	48	19
TR222 Çanakkale	32	248	160	88	13	6	7
TR310 İzmir	233	3 095	1 757	1 338	547	330	217
TR321 Aydın	45	961	545	416	29	16	13
TR322 Denizli	33	863	552	311	94	64	30
TR323 Muğla	58	669	410	259	-	-	-
TR331 Manisa	83	1 208	714	494	17	10	7
TR332 Afyonkarahisar	18	262	142	120	17	8	9
TR333 Kütahya	25	421	256	165	-	-	-
TR334 Uşak	14	199	120	79	-	-	-
TR411 Bursa	208	4 106	2 277	1 829	100	63	37
TR412 Eskişehir	42	633	388	245	11	2	9
TR413 Bilecik	13	168	117	51	-	-	-
TR421 Kocaeli	84	1 712	1 079	633	12	6	6
TR422 Sakarya	51	836	571	265	-	-	-
TR423 Düzce	33	598	265	333	15	7	8
TR424 Bolu	34	299	162	137	11	8	3
TR425 Yalova	25	292	196	96	-	-	-
TR510 Ankara	377	6 053	3 455	2 598	92	44	48
TR521 Konya	151	2 536	1 418	1 118	17	8	9
TR522 Karaman	22	207	126	81	18	16	2
TR611 Antalya	200	2 138	1 257	881	-	-	-
TR612 Isparta	18	387	207	180	24	11	13
TR613 Burdur	24	177	110	67	13	4	9
TR621 Adana	79	1 064	659	405	-	-	-
TR622 Mersin	117	2 021	1 134	887	6	1	5
TR631 Hatay	59	848	503	345	25	12	13
TR632 Kahramanmaraş	88	917	496	421	-	-	-
TR633 Osmaniye	28	470	302	168	-	-	-
TR711 Kırıkkale	33	327	193	134	-	-	-
TR712 Aksaray	15	310	192	118	-	-	-
TR713 Niğde	16	320	211	109	-	-	-
TR714 Nevşehir	33	268	168	100	-	-	-
TR715 Kırşehir	11	130	92	38	13	8	5
TR721 Kayseri	87	1 532	865	667	32	24	8

2.8.b İstatistiki Bölge Birimleri Sınıflaması 3. düzeye göre öğrenci taşıma uygulaması kapsamında taşınan özel eğitim öğrenci / kursiyer sayıları

The number of special education students / trainees transported within the framework of student transportation implementation according to Statistical Regions 3. Level (continued)

[2015/16 Öğretim yılı başı - Beginning of the educational year 2015/16]

İBBS - 3. Düzey SR - Level 3	Taşınan Merkez Okul Sayısı ⁽¹⁾ Number of Transporting Central Schools ⁽¹⁾	Taşınan Özel Eğitim Öğrenci Sayısı (Örgün Eğitim) The Number of Transported Special Education Students (Formal Education)			Taşınan Özel Eğitim Kursiyer Sayısı (Yaygın Eğitim) The Number of Transported Special Education Trainees (Non-Formal Education)		
		Toplam Total	Erkek Male	Kadın Female	Toplam Total	Erkek Male	Kadın Female
TR722 Sivas	52	590	347	243	-	-	-
TR723 Yozgat	8	146	92	54	-	-	-
TR811 Zonguldak	68	696	411	285	56	41	15
TR812 Karabük	13	238	151	87	56	40	16
TR813 Bartın	8	175	104	71	-	-	-
TR821 Kastamonu	22	257	69	188	11	5	6
TR822 Çankırı	13	290	205	85	-	-	-
TR823 Sinop	21	224	131	93	-	-	-
TR831 Samsun	53	1 205	754	451	-	-	-
TR832 Tokat	19	516	302	214	10	5	5
TR833 Çorum	49	708	404	304	-	-	-
TR834 Amasya	25	399	224	175	-	-	-
TR901 Trabzon	71	1 231	770	461	10	7	3
TR902 Ordu	62	753	473	280	-	-	-
TR903 Giresun	20	220	142	78	-	-	-
TR904 Rize	40	527	328	199	-	-	-
TR905 Artvin	20	146	83	63	-	-	-
TR906 Gümüşhane	10	73	38	35	-	-	-
TRA11 Erzurum	28	280	180	100	-	-	-
TRA12 Erzincan	5	195	115	80	-	-	-
TRA13 Bayburt	8	126	72	54	-	-	-
TRA21 Ağrı	9	99	56	43	-	-	-
TRA22 Kars	3	30	18	12	-	-	-
TRA23 Iğdır	4	53	26	27	-	-	-
TRA24 Ardahan	4	30	16	14	-	-	-
TRB11 Malatya	25	557	337	220	23	17	6
TRB12 Elazığ	28	369	234	135	6	6	-
TRB13 Bingöl	21	224	114	110	-	-	-
TRB14 Tunceli	12	53	36	17	-	-	-
TRB21 Van	68	783	490	293	-	-	-
TRB22 Muş	6	130	83	47	-	-	-
TRB23 Bitlis	7	100	68	32	-	-	-
TRB24 Hakkari	19	157	97	60	25	12	13
TRC11 Gaziantep	58	1 225	793	432	-	-	-
TRC12 Adıyaman	39	578	353	225	-	-	-
TRC13 Kilis	13	162	103	59	-	-	-
TRC21 Şanlıurfa	47	977	599	378	-	-	-
TRC22 Diyarbakır	64	1 038	639	399	-	-	-
TRC31 Mardin	39	243	142	101	-	-	-
TRC32 Batman	18	239	134	105	-	-	-
TRC33 Şırnak	1	6	4	2	-	-	-
TRC34 Siirt	3	216	134	82	-	-	-

(1) Taşınan Merkez Okul : Çevredeki yerleşim birimlerinden öğrencilerin eğitim öğretim görmek amacıyla taşındıkları okul.

(1) Central transporting school: School to which students from nearby areas are transported in order to receive education

2.9 Ortaöğretim kurumlarının genel müdürlüklere göre okul, öğrenci, öğretmen ve derslik sayısı

Number of schools, students, teachers and classrooms in secondary education institutions by general directorate

[2015/16 Öğretim yılı - The educational year 2015/16]

Eğitim kademesi (Level of education)	Okul/ School/ Institution	Öğrenci Sayısı Number of Students			Öğretmen Sayısı Number of Teachers			Derslik Classroom	
		Toplam Total	Erkek Male	Kadın Female	Toplam Total	Erkek Male	Kadın Female		
Ortaöğretim (Genel+Mesleki Ortaöğretim) Secondary Education (General + Vocational and technical secondary education)		10 550	5 807 643	3 047 142	2 760 501	335 690	177 293	158 397	182 530
Ortaöğretim (Resmi) Secondary education (Public)		7 626	3 798 897	1 928 676	1 870 221	277 188	148 578	128 610	140 803
Ortaöğretim (Özel) Secondary education (Private)		2 923	472 611	248 069	224 542	58 502	28 715	29 787	41 727
Açıköğretim lisesi Open secondary education		1	1 536 135	870 397	665 738	-	-	-	-
Genel ortaöğretim toplamı Total of general secondary education		5 311	3 047 503	1 574 584	1 472 919	151 458	81 001	70 457	90 806
Genel ortaöğretim (Resmi) General secondary education (Public)		2 807	2 674 109	1 377 229	1 296 880	101 560	55 646	45 914	56 405
Ortaöğretim Genel Müdürlüğü General Directorate of Secondary Education		2 806	1 461 117	674 370	786 747	101 560	55 646	45 914	56 405
Özel Öğretim Kurumları Genel Müdürlüğü (Özel) General Directorate of Private Education Institutions (Private)		2 504	373 394	197 355	176 039	49 898	25 355	24 543	34 401
Açıköğretim lisesi Open secondary education		1	1 212 992	702 859	510 133	-	-	-	-
Meslekî ve teknik ortaöğretim toplamı Total of vocational and technical secondary education		4 090	2 082 935	1 174 953	907 982	145 141	75 551	69 590	67 943
Meslekî ve teknik lise (Resmi) Vocational and technical high school (Public)		3 671	1 781 910	997 595	784 315	136 537	72 191	64 346	60 617
Meslekî ve Teknik Eğitim Genel Müdürlüğü General Directorate of Vocational and Technical Education		3 290	1 754 539	980 277	774 262	131 799	70 002	61 797	57 955
Özel Eğitim ve Rehberlik Hizmetleri Genel Müdürlüğü General Directorate of Special Education and Guidance Services		369	26 809	17 118	9 691	4 738	2 189	2 549	2 596
Diğer Bakanlık ve Kur. Bağlı Meslek Lisesi (Konservatuar) Conservatory (Dependent on the other Ministries or Institutions)		12	562	200	362	-	-	-	66
Özel Öğretim Kurumları Genel Müdürlüğü (Özel) General Directorate of Private Education Institutions (Private)		419	99 217	50 714	48 503	8 604	3 360	5 244	7 326
Açıköğretim lisesi Open secondary education		-	201 808	126 644	75 164	-	-	-	-
Din Öğretimi Toplamı (Resmi) Total of religious education (public)		1 149	677 205	297 605	379 600	39 091	20 741	18 350	23 781
İmam Hatip Lisesi - Anadolu İmam Hatip Lisesi Imam and Preacher High School - Anatolian Imam and Preacher High School		1 149	555 870	256 711	299 159	39 091	20 741	18 350	23 781
Açıköğretim İmam Hatip Lisesi Open education religious high schools		-	121 335	40 894	80 441	-	-	-	-

Not. Açıköğretim öğrenci sayıları 2015 yılı içerisinde 3 dönem sonu itibarıyla yeni kayıt yaptıran ve kayıt yenileyen aktif öğrencileri kapsar.

Note. The number of open education students include the active students who are new entrants or who have renewed registration as of the end of 3 semesters in 2015.

2.10 Ortaöğretim kurumlarında okul türlerine göre okul, öğrenci, öğretmen ve derslik sayısı

Number of schools, students, teachers and classrooms in secondary education institutions by school type

[2015/16 Öğretim yılı - The educational year 2015/16]

Okul Türleri (Type of school)	Okul/ Kurum School/ Institution	Öğrenci Sayısı Number of Students			Öğretmen Sayısı Number of Teachers			Derslik Classroom	
		Toplam Total	Erkek Male	Kadın Female	Toplam Total	Erkek Male	Kadın Female		
Ortaöğretim (Genel+Mesleki Ortaöğretim) Secondary Education (General+Vocational Secondary Education)		10 550	5 807 643	3 047 142	2 760 501	335 690	177 293	158 397	182 530
Ortaöğretim (Resmi) Secondary education (Public)		7 626	3 798 897	1 928 676	1 870 221	277 188	148 578	128 610	140 803
Ortaöğretim (Özel) Secondary education (Private)		2 923	472 611	248 069	224 542	58 502	28 715	29 787	41 727
Açıköğretim lisesi Open secondary education		1	1 536 135	870 397	665 738	-	-	-	-
Genel ortaöğretim toplamı Total of general secondary education		5 311	3 047 503	1 574 584	1 472 919	151 458	81 001	70 457	90 806
Genel ortaöğretim (Resmi) General secondary education (Public)		2 806	1 461 117	674 370	786 747	101 560	55 646	45 914	56 405
Genel Ortaöğretim (Özel) General secondary education (Private)		2 504	373 394	197 355	176 039	49 898	25 355	24 543	34 401
Açıköğretim lisesi Open secondary education		1	1 212 992	702 859	510 133	-	-	-	-
Ortaöğretim Genel Müdürlüğü (Resmi) General Directorate of Secondary Education (Public)		2 806	1 461 117	674 370	786 747	101 560	55 646	45 914	56 405
Anadolu Lisesi - Anatolian High School		2 322	1 200 485	554 706	645 779	89 241	47 631	41 610	48 872
Lise High School		-	84 138	40 739	43 399	312	165	147	-
Fen Lisesi - Science High School		261	78 387	34 986	43 401	6 677	4 619	2 058	4 379
Güzel Sanatlar Lisesi Fine Arts High School		74	13 206	5 656	7 550	1 949	1 096	853	746
Spor Lisesi Sports High School		57	10 879	7 714	3 165	678	445	233	411
Sosyal Bilimler Lisesi Social Sciences High School		92	24 202	8 937	15 265	2 681	1 678	1 003	1 731
Anadolu Öğretmen Lisesi Anatolian Teacher Training High School		-	49 820	21 632	28 188	22	12	10	266
Özel Öğretim Kurumları Genel Müdürlüğü (Özel) General Directorate of Private Education Institutions (Private)		2 504	373 394	197 355	176 039	49 898	25 355	24 543	34 401
Özel Türk Lisesi Private Turkish High School		2 464	189 559	101 565	87 994	48 508	24 874	23 634	33 616
Azınlık Lisesi Minority High School		12	574	270	304	304	97	207	107
Uluslararası Lise International High School		17	385	179	206	346	109	237	350
Yabancı Lise Foreign High School		11	182 876	95 341	87 535	740	275	465	328
Mesleki ve Teknik Ortaöğretim Toplamı Total of Vocational and Technical Secondary Education		4 090	2 082 935	1 174 953	907 982	145 141	75 551	69 590	67 943
Mesleki ve Teknik Ortaöğretim (Resmi) Vocational and Technical Secondary Education (Public)		3 671	1 781 910	997 595	784 315	136 537	72 191	64 346	60 617
Mesleki ve Teknik Ortaöğretim (Özel) Vocational and Technical Secondary Education (Private)		419	99 217	50 714	48 503	8 604	3 360	5 244	7 326
Açıköğretim Lisesi Open Secondary Education		-	201 808	126 644	75 164	-	-	-	-

Not 1. Açıköğretim öğrenci sayıları 2015 yılı içerisinde 3 dönem sonu itibarıyla yeni kayıt yaptıran ve kayıt yenileyen aktif öğrencileri kapsar.

Note 1. The number of open education students include the active students who are new entrants or who have renewed registration as of the end of 3 semesters in 2015.

2. 01.05.2014 tarih ve 2014/8 sayılı genelge ile Mesleki ve Teknik Eğitim Genel Müdürlüğü'ne bağlı olarak faaliyet gösteren 22 okul türü 2014/15 eğitim öğretim yılından itibaren 3 okul türü adı altında yeniden yapılandırılmıştır.

2. 22 school types dependent on General Directorate of Vocational and Technical Education were restructured under 3 school types as of 2014/15 educational year according to the circular dated 01.05.2014 and numbered 2014/8.

2.10 Ortaöğretim kurumlarında okul türlerine göre okul, öğrenci, öğretmen ve derslik sayısı (devam)

Number of schools, students, teachers and classrooms in secondary education institutions by school type (continued)

[2015/16 Öğretim yılı - The educational year 2015/16]

Okul Türleri (Type of school)	Okul/ Kurum School/ Institution	Öğrenci Sayısı Number of Students			Öğretmen Sayısı Number of Teachers			Derslik Classroom
		Toplam Total	Erkek Male	Kadın Female	Toplam Total	Erkek Male	Kadın Female	
Mesleki ve Teknik Eğitim Genel Müdürlüğü (Resmi) General Directorate of Vocational and Technical Education (Public)	3 290	1 754 539	980 277	774 262	131 799	70 002	61 797	57 955
Mesleki ve Teknik Anadolu Lisesi Vocational and Technical High School	2 300	1 482 308	819 143	663 165	109 680	57 805	51 875	44 435
Mesleki ve Teknik Anadolu Lisesi (9. ve 10. Sınıf) Vocational and Technical High School (Grade 9 and Grade 10)	-	832 789	472 782	360 007	-	-	-	-
Endüstri Meslek Lisesi Vocational School for Industry	615	244 943	214 543	30 400	43 868	29 615	14 253	-
Anadolu Teknik Lisesi Anatolian Technical High School	36	13 578	11 153	2 425	2 392	1 519	873	-
Anadolu Meslek Lisesi Anatolian Vocational High School	44	14 903	4 032	10 871	2 592	1 043	1 549	-
Anadolu Denizcilik Meslek Lisesi Anatolian Marine High School	27	3 700	3 338	362	789	510	279	-
Denizcilik Meslek Lisesi Vocational High School for Marine	1	136	132	4	24	18	6	-
Anadolu Tapu Kadastro Meslek Lisesi Anatolian Cadastre Vocational High School	1	113	71	42	20	7	13	-
Tarım Meslek Lisesi Vocational High School for Agriculture	20	2 281	1 662	619	413	228	185	-
Kız Meslek Lisesi Vocational High School for Girls	443	118 565	4 123	114 442	19 888	7 028	12 860	-
Meslek Lisesi Vocational High School	103	31 265	5 153	26 112	5 189	1 685	3 504	-
Anadolu Kız Meslek Lisesi Anatolian Vocational High School for Girls	1	126	-	126	31	15	16	-
Ticaret Meslek Lisesi Vocational High School for Commerce	354	109 399	56 509	52 890	16 179	7 875	8 304	-
Anadolu Ticaret Meslek Lisesi Anatolian Vocational High School for Commerce	38	11 856	5 601	6 255	1 848	937	911	-
Anadolu Otelcilik ve Turizm Meslek Lisesi Anatolian Vocational High School for Hotel Management and Tourism	122	15 714	10 787	4 927	3 653	1 866	1 787	-
Anadolu İletişim Meslek Lisesi Anatolian Vocational High School for Communication	9	1 549	520	1 029	260	129	131	-
Adalet Meslek Lisesi Vocational High School for Law	3	393	164	229	45	23	22	-
Anadolu Sağlık Meslek Lisesi Anatolian Vocational High School for Public Health	110	26 096	9 114	16 982	3 459	1 404	2 055	-
Sağlık Meslek Lisesi Vocational High School for Public Health	275	49 146	16 106	33 040	7 151	2 880	4 271	-
Anadolu Meslek Programı Anatolian Vocational Program	98	5 756	3 353	2 403	1 879	1 023	856	-
Çok Programlı Anadolu Lisesi Anatolian Multiprogram High School	894	235 612	133 935	101 677	18 665	10 001	8 664	11 873
Çok Programlı Anadolu Lisesi (9. ve 10. Sınıf) Anatolian Multiprogram High School (Grade 9 and Grade 10)	-	143 791	87 242	56 549	634	311	323	11 873
Çok Programlı Lise Multiprogram High School	-	91 821	46 693	45 128	18 031	9 690	8 341	-
Mesleki ve Teknik Eğitim Merkezi Vocational and Technical Training Center	96	36 619	27 199	9 420	3 454	2 196	1 258	1 647
Mesleki ve Teknik Eğitim Merkezi (9. ve 10. Sınıf) Vocational and Technical Training Center (Grade 9 and Grade 10)	-	20 667	15 978	4 689	3 454	2 196	1 258	1 647
Mesleki ve Teknik Eğitim Merkezi Vocational and Technical Training Center	-	15 952	11 221	4 731	-	-	-	-

Not 1. Açıköğretim öğrenci sayıları 2015 yılı içerisinde 3 dönem sonu itibarıyla yeni kayıt yaptıran ve kayıt yenileyen aktif öğrencileri kapsar.

Note 1. The number of open education students include the active students who are new entrants or who have renewed registration as of the end of 3 semesters in 2015.

2. 01.05.2014 tarih ve 2014/8 sayılı genelge ile Mesleki ve Teknik Eğitim Genel Müdürlüğü'ne bağlı olarak faaliyet gösteren 22 okul türü 2014/15 eğitim öğretim yılından itibaren 3 okul türü adı altında yeniden yapılandırılmıştır.

2. 22 school types dependent on General Directorate of Vocational and Technical Education were restructured under 3 school types as of 2014/15 educational year according to the circular dated 01.05.2014 and numbered 2014/8.

2.10 Ortaöğretim kurumlarında okul türlerine göre okul, öğrenci, öğretmen ve derslik sayısı (devam)

Number of schools, students, teachers and classrooms in secondary education institutions by school type (continued)

[2015/16 Öğretim yılı - The educational year 2015/16]

Okul Türleri (Type of school)	Okul/ Kurum School/ Institution	Öğrenci Sayısı Number of Students			Öğretmen Sayısı Number of Teachers			Derslik Classroom
		Toplam Total	Erkek Male	Kadın Female	Toplam Total	Erkek Male	Kadın Female	
Özel Eğitim ve Rehberlik Hizmetleri Genel Müdürlüğü (Resmi) General Directorate of Special Education and Guidance Services (Public)	369	26 809	17 118	9 691	4 738	2 189	2 549	2 596
Özel Eğitim Meslek Lisesi (İşitme Engelliler) Special Education Vocational Upper Secondary School (Hearing-Impaired)	21	2 088	1 221	867	453	258	195	220
Özel Eğitim Meslek Lisesi (Ortopedik Engelliler) Special Education Vocational Upper Secondary School (Orthopedic-Impaired)	2	106	69	37	39	23	16	12
Özel Eğitim Mesleki Eğitim Merkezi (Görme Engelliler- III. Kademe) Special Education of Vocational Training Center (Visually- Impaired III. Grade)	2	41	26	15	14	7	7	-
Özel Eğitim İş Uygulama Merkezi (III. Kademe) Training Center of Special Education (III. Grade)	214	10 257	6 774	3 483	2 060	928	1 132	1 414
Özel Eğitim Mesleki Eğitim Merkezi (Zihinsel Engelliler-III. Kademe) Special Education of Vocational Training Center (Mentally- Impaired III. Grade)	130	14 317	9 028	5 289	2 172	973	1 199	950
Özel Öğretim Kurumları Genel Müdürlüğü (Özel) General Directorate of Private Education Institutions (Private)	419	99 217	50 714	48 503	8 604	3 360	5 244	7 326
Özel Türk Lisesi Private Turkish High School	419	99 217	50 714	48 503	8 604	3 360	5 244	7 326
Müzik ve Sahne Sanatları Lisesi Music and Performing Arts High School	12	562	200	362	-	-	-	66
Din Öğretimi Genel Müdürlüğü (Resmi) General Directorate of Religious Education (Public)	1 149	677 205	297 605	379 600	39 091	20 741	18 350	23 781
İmam Hatip Lisesi - Anadolu İmam Hatip Lisesi Imam and Preacher High School - Anatolian Imam and Preacher High School	1 149	555 870	256 711	299 159	39 091	20 741	18 350	23 781
Açıköğretim İmam Hatip Lisesi Open education religious high schools	-	121 335	40 894	80 441	-	-	-	-

Not 1. Açıköğretim öğrenci sayıları 2015 yılı içerisinde 3 dönem sonu itibarıyla yeni kayıt yaptıran ve kayıt yenileyen aktif öğrencileri kapsar.

Note 1. The number of open education students include the active students who are new entrants or who have renewed registration as of the end of 3 semesters in 2015.

2. 01.05.2014 tarih ve 2014/8 sayılı genelge ile Mesleki ve Teknik Eğitim Genel Müdürlüğü'ne bağlı olarak faaliyet gösteren 22 okul türü 2014/15 eğitim öğretim yılından itibaren 3 okul türü adı altında yeniden yapılandırılmıştır.

2. 22 school types dependent on General Directorate of Vocational and Technical Education were restructured under 3 school types as of 2014/15 educational year according to the circular dated 01.05.2014 and numbered 2014/8.

2.11 İstatistiki Bölge Birimleri Sınıflaması 3. düzey, ortaöğretimde resmi ve özel ayrımında yerleşim yeri, okul, öğrenci, öğretmen ve derslik sayısı

[2015/16 Öğretim yılı başı]

İBBS 3. Düzey		Toplam - Total						Resmi			
		Öğrenci - Students					Öğretmen ⁽¹⁾ Teacher ⁽¹⁾	Derslik Classroom	Öğrenci - Students		
		Okul School	Toplam Total	Erkek Male	Kadın Female	Okul School			Toplam Total	Erkek Male	Kadın Female
TR Türkiye	Toplam	10 550	5 807 643	3 047 142	2 760 501	335 690	182 530	7 627	3 798 897	1 928 676	1 870 221
	Şehir	10 339	5 772 728	3 028 089	2 744 639	332 627	180 038	7 429	3 765 519	1 910 452	1 855 067
	Köy	211	34 915	19 053	15 862	3 063	2 492	198	33 378	18 224	15 154
Genel	Toplam	5 311	3 047 503	1 574 584	1 472 919	151 458	90 806	2 807	1 461 117	674 370	786 747
	Şehir	5 281	3 041 455	1 571 748	1 469 707	150 875	90 429	2 788	1 456 141	672 120	784 021
	Köy	30	6 048	2 836	3 212	583	377	19	4 976	2 250	2 726
Mesleki ve teknik	Toplam	5 239	2 760 140	1 472 558	1 287 582	184 232	91 724	4 820	2 337 780	1 254 306	1 083 474
	Şehir	5 058	2 731 273	1 456 341	1 274 932	181 752	89 609	4 641	2 309 378	1 238 332	1 071 046
	Köy	181	28 867	16 217	12 650	2 480	2 115	179	28 402	15 974	12 428
TR100 İstanbul	Toplam	1 483	1 072 622	559 826	512 796	52 897	28 039	732	606 335	303 637	302 698
	Şehir	1 483	1 072 622	559 826	512 796	52 897	28 039	732	606 335	303 637	302 698
	Köy	-	-	-	-	-	-	-	-	-	-
Genel	Toplam	883	535 722	286 665	249 057	24 359	14 203	216	161 014	75 976	85 038
	Şehir	883	535 722	286 665	249 057	24 359	14 203	216	161 014	75 976	85 038
	Köy	-	-	-	-	-	-	-	-	-	-
Mesleki ve teknik	Toplam	600	536 900	273 161	263 739	28 538	13 836	516	445 321	227 661	217 660
	Şehir	600	536 900	273 161	263 739	28 538	13 836	516	445 321	227 661	217 660
	Köy	-	-	-	-	-	-	-	-	-	-
TR211 Tekirdağ	Toplam	109	60 405	31 759	28 646	3 350	2 116	78	40 129	20 702	19 427
	Şehir	109	60 405	31 759	28 646	3 350	2 116	78	40 129	20 702	19 427
	Köy	-	-	-	-	-	-	-	-	-	-
Genel	Toplam	53	33 405	16 646	16 759	1 587	1 114	28	16 856	7 546	9 310
	Şehir	53	33 405	16 646	16 759	1 587	1 114	28	16 856	7 546	9 310
	Köy	-	-	-	-	-	-	-	-	-	-
Mesleki ve teknik	Toplam	56	27 000	15 113	11 887	1 763	1 002	50	23 273	13 156	10 117
	Şehir	56	27 000	15 113	11 887	1 763	1 002	50	23 273	13 156	10 117
	Köy	-	-	-	-	-	-	-	-	-	-
TR212 Edirne	Toplam	65	20 172	10 445	9 727	1 735	881	50	15 452	7 928	7 524
	Şehir	63	19 879	10 305	9 574	1 710	868	48	15 159	7 788	7 371
	Köy	2	293	140	153	25	13	2	293	140	153
Genel	Toplam	32	11 865	5 619	6 246	900	463	18	7 733	3 397	4 336
	Şehir	31	11 663	5 537	6 126	880	455	17	7 531	3 315	4 216
	Köy	1	202	82	120	20	8	1	202	82	120
Mesleki ve teknik	Toplam	33	8 307	4 826	3 481	835	418	32	7 719	4 531	3 188
	Şehir	32	8 216	4 768	3 448	830	413	31	7 628	4 473	3 155
	Köy	1	91	58	33	5	5	1	91	58	33
TR213 Kırklareli	Toplam	51	19 193	10 287	8 906	1 307	756	44	14 724	7 798	6 926
	Şehir	48	18 809	10 055	8 754	1 271	723	41	14 340	7 566	6 774
	Köy	3	384	232	152	36	33	3	384	232	152
Genel	Toplam	24	10 691	5 230	5 461	594	369	18	7 178	3 269	3 909
	Şehir	24	10 677	5 222	5 455	594	369	18	7 164	3 261	3 903
	Köy	-	14	8	6	-	-	-	14	8	6
Mesleki ve teknik	Toplam	27	8 502	5 057	3 445	713	387	26	7 546	4 529	3 017
	Şehir	24	8 132	4 833	3 299	677	354	23	7 176	4 305	2 871
	Köy	3	370	224	146	36	33	3	370	224	146
TR221 Balıkesir	Toplam	167	72 192	37 230	34 962	5 203	2 557	130	51 956	26 448	25 508
	Şehir	167	72 192	37 230	34 962	5 203	2 557	130	51 956	26 448	25 508
	Köy	-	-	-	-	-	-	-	-	-	-
Genel	Toplam	78	39 071	19 110	19 961	2 308	1 219	48	22 404	9 894	12 510
	Şehir	78	39 071	19 110	19 961	2 308	1 219	48	22 404	9 894	12 510
	Köy	-	-	-	-	-	-	-	-	-	-
Mesleki ve teknik	Toplam	89	33 121	18 120	15 001	2 895	1 338	82	29 552	16 554	12 998
	Şehir	89	33 121	18 120	15 001	2 895	1 338	82	29 552	16 554	12 998
	Köy	-	-	-	-	-	-	-	-	-	-
TR222 Çanakkale	Toplam	85	26 878	14 029	12 849	2 132	1 166	76	20 927	10 899	10 028
	Şehir	74	25 701	13 359	12 342	1 972	1 043	67	19 840	10 269	9 571
	Köy	11	1 177	670	507	160	123	9	1 087	630	457
Genel	Toplam	37	15 631	7 429	8 202	977	584	30	10 580	4 717	5 863
	Şehir	33	15 223	7 220	8 003	928	540	28	10 262	4 548	5 714
	Köy	4	408	209	199	49	44	2	318	169	149
Mesleki ve teknik	Toplam	48	11 247	6 600	4 647	1 155	582	46	10 347	6 182	4 165
	Şehir	41	10 478	6 139	4 339	1 044	503	39	9 578	5 721	3 857
	Köy	7	769	461	308	111	79	7	769	461	308

Not. Açıköğretim öğrenci sayıları 2015 yılı içerisinde 3 dönem sonu itibarıyla yeni kayıt yaptıran ve kayıt yenileyen aktif öğrencileri kapsar.

(1) Toplam öğretmen, kadrolu öğretmenleri kapsar.

2.11. Number of schools, students, teachers and classrooms in public and private secondary education institutions by settlement place according to Statistical Regions Level 3

[Beginning of the educational year 2015/16]

Public			Özel - Private			Açıköğretim lisesi Open secondary education						SR Level 3
Öğretmen ⁽¹⁾ Teacher ⁽¹⁾	Derslik Classroom	Okul School	Öğrenci - Students			Öğretmen ⁽¹⁾ Teacher ⁽¹⁾	Derslik Classroom	Öğrenci - Students			Total	
			Toplam Total	Erkek Male	Kadın Female			Toplam Total	Erkek Male	Kadın Female		
277 188	140 803	2 923	472 611	248 069	224 542	58 502	41 727	1 536 135	870 397	665 738	Total	Turkey TR
274 341	138 473	2 910	471 074	247 240	223 834	58 286	41 565	1 536 135	870 397	665 738	City	
2 847	2 330	13	1 537	829	708	216	162	-	-	-	Village	
101 560	56 405	2 504	373 394	197 355	176 039	49 898	34 401	1 212 992	702 859	510 133	Total	General
101 152	56 126	2 493	372 322	196 769	175 553	49 723	34 303	1 212 992	702 859	510 133	City	
408	279	11	1 072	586	486	175	98	-	-	-	Village	
175 628	84 398	419	99 217	50 714	48 503	8 604	7 326	323 143	167 538	155 605	Total	Vocational and technical
173 189	82 347	417	98 752	50 471	48 281	8 563	7 262	323 143	167 538	155 605	City	
2 439	2 051	2	465	243	222	41	64	-	-	-	Village	
37 089	17 437	751	137 081	72 365	64 716	15 808	10 602	329 206	183 824	145 382	Total	İstanbul TR100
37 089	17 437	751	137 081	72 365	64 716	15 808	10 602	329 206	183 824	145 382	City	
-	-	-	-	-	-	-	-	-	-	-	Village	
10 507	5 172	667	113 061	60 395	52 666	13 852	9 031	261 647	150 294	111 353	Total	General
10 507	5 172	667	113 061	60 395	52 666	13 852	9 031	261 647	150 294	111 353	City	
-	-	-	-	-	-	-	-	-	-	-	Village	
26 582	12 265	84	24 020	11 970	12 050	1 956	1 571	67 559	33 530	34 029	Total	Vocational and technical
26 582	12 265	84	24 020	11 970	12 050	1 956	1 571	67 559	33 530	34 029	City	
-	-	-	-	-	-	-	-	-	-	-	Village	
2 769	1 539	31	4 839	2 427	2 412	581	577	15 437	8 630	6 807	Total	Tekirdağ TR21
2 769	1 539	31	4 839	2 427	2 412	581	577	15 437	8 630	6 807	City	
-	-	-	-	-	-	-	-	-	-	-	Village	
1 133	698	25	3 161	1 589	1 572	454	416	13 388	7 511	5 877	Total	General
1 133	698	25	3 161	1 589	1 572	454	416	13 388	7 511	5 877	City	
-	-	-	-	-	-	-	-	-	-	-	Village	
1 636	841	6	1 678	838	840	127	161	2 049	1 119	930	Total	Vocational and technical
1 636	841	6	1 678	838	840	127	161	2 049	1 119	930	City	
-	-	-	-	-	-	-	-	-	-	-	Village	
1 474	734	15	1 244	627	617	261	147	3 476	1 890	1 586	Total	Edirne TR212
1 449	721	15	1 244	627	617	261	147	3 476	1 890	1 586	City	
25	13	-	-	-	-	-	-	-	-	-	Village	
652	324	14	1 140	576	564	248	139	2 992	1 646	1 346	Total	General
632	316	14	1 140	576	564	248	139	2 992	1 646	1 346	City	
20	8	-	-	-	-	-	-	-	-	-	Village	
822	410	1	104	51	53	13	8	484	244	240	Total	Vocational and technical
817	405	1	104	51	53	13	8	484	244	240	City	
5	5	-	-	-	-	-	-	-	-	-	Village	
1 198	645	7	780	382	398	109	111	3 689	2 107	1 582	Total	Kırklareli TR213
1 162	612	7	780	382	398	109	111	3 689	2 107	1 582	City	
36	33	-	-	-	-	-	-	-	-	-	Village	
505	312	6	542	292	250	89	57	2 971	1 669	1 302	Total	General
505	312	6	542	292	250	89	57	2 971	1 669	1 302	City	
-	-	-	-	-	-	-	-	-	-	-	Village	
693	333	1	238	90	148	20	54	718	438	280	Total	Vocational and technical
657	300	1	238	90	148	20	54	718	438	280	City	
36	33	-	-	-	-	-	-	-	-	-	Village	
4 532	2 108	37	4 201	2 128	2 073	671	449	16 035	8 654	7 381	Total	Balıkesir TR221
4 532	2 108	37	4 201	2 128	2 073	671	449	16 035	8 654	7 381	City	
-	-	-	-	-	-	-	-	-	-	-	Village	
1 725	877	30	3 537	1 851	1 686	583	342	13 130	7 365	5 765	Total	General
1 725	877	30	3 537	1 851	1 686	583	342	13 130	7 365	5 765	City	
-	-	-	-	-	-	-	-	-	-	-	Village	
2 807	1 231	7	664	277	387	88	107	2 905	1 289	1 616	Total	Vocational and technical
2 807	1 231	7	664	277	387	88	107	2 905	1 289	1 616	City	
-	-	-	-	-	-	-	-	-	-	-	Village	
2 006	1 041	9	922	453	469	126	125	5 029	2 677	2 352	Total	Çanakkale TR222
1 859	943	7	832	413	419	113	100	5 029	2 677	2 352	City	
147	98	2	90	40	50	13	25	-	-	-	Village	
887	480	7	727	360	367	90	104	4 324	2 352	1 972	Total	General
851	461	5	637	320	317	77	79	4 324	2 352	1 972	City	
36	19	2	90	40	50	13	25	-	-	-	Village	
1 119	561	2	195	93	102	36	21	705	325	380	Total	Vocational and technical
1 008	482	2	195	93	102	36	21	705	325	380	City	
111	79	-	-	-	-	-	-	-	-	-	Village	

Note. The number of open education students include the active students who are new entrants or who have renewed registration as of the end of 3 semesters in 2015.

(1) Total of teachers includes permanent teaching staff.

2.11 İstatistik Bölge Birimleri Sınıflaması 3. düzey, ortaöğretimde resmi ve özel ayrımında yerleşim yeri, okul, öğrenci, öğretmen ve derslik sayısı (devam)

[2015/16 Öğretim yılı başı]

İBBS 3. Düzey		Toplam - Total						Resmi			
		Öğrenci - Students						Öğrenci - Students			
		Okul School	Toplam Total	Erkek Male	Kadın Female	Öğretmen ⁽¹⁾ Teacher ⁽¹⁾	Derslik Classroom	Okul School	Toplam Total	Erkek Male	Kadın Female
TR310 İzmir	Toplam	478	270 386	142 018	128 368	17 291	8 357	310	171 744	87 340	84 404
	Şehir	478	270 386	142 018	128 368	17 291	8 357	310	171 744	87 340	84 404
	Köy	-	-	-	-	-	-	-	-	-	-
Genel	Toplam	272	147 711	75 068	72 643	8 243	4 601	125	68 338	30 600	37 738
	Şehir	272	147 711	75 068	72 643	8 243	4 601	125	68 338	30 600	37 738
	Köy	-	-	-	-	-	-	-	-	-	-
Mesleki ve teknik	Toplam	206	122 675	66 950	55 725	9 048	3 756	185	103 406	56 740	46 666
	Şehir	206	122 675	66 950	55 725	9 048	3 756	185	103 406	56 740	46 666
	Köy	-	-	-	-	-	-	-	-	-	-
TR321 Aydın	Toplam	150	66 383	34 257	32 126	4 820	2 432	105	44 130	22 108	22 022
	Şehir	150	66 383	34 257	32 126	4 820	2 432	105	44 130	22 108	22 022
	Köy	-	-	-	-	-	-	-	-	-	-
Genel	Toplam	85	40 104	19 912	20 192	2 437	1 395	46	20 656	9 025	11 631
	Şehir	85	40 104	19 912	20 192	2 437	1 395	46	20 656	9 025	11 631
	Köy	-	-	-	-	-	-	-	-	-	-
Mesleki ve teknik	Toplam	65	26 279	14 345	11 934	2 383	1 037	59	23 474	13 083	10 391
	Şehir	65	26 279	14 345	11 934	2 383	1 037	59	23 474	13 083	10 391
	Köy	-	-	-	-	-	-	-	-	-	-
TR322 Denizli	Toplam	150	66 818	34 239	32 579	4 810	2 582	105	47 646	23 840	23 806
	Şehir	150	66 818	34 239	32 579	4 810	2 582	105	47 646	23 840	23 806
	Köy	-	-	-	-	-	-	-	-	-	-
Genel	Toplam	76	35 703	17 722	17 981	2 222	1 293	38	19 118	8 475	10 643
	Şehir	76	35 703	17 722	17 981	2 222	1 293	38	19 118	8 475	10 643
	Köy	-	-	-	-	-	-	-	-	-	-
Mesleki ve teknik	Toplam	74	31 115	16 517	14 598	2 588	1 289	67	28 528	15 365	13 163
	Şehir	74	31 115	16 517	14 598	2 588	1 289	67	28 528	15 365	13 163
	Köy	-	-	-	-	-	-	-	-	-	-
TR323 Muğla	Toplam	138	54 940	28 979	25 961	4 004	2 103	100	36 234	18 640	17 594
	Şehir	138	54 940	28 979	25 961	4 004	2 103	100	36 234	18 640	17 594
	Köy	-	-	-	-	-	-	-	-	-	-
Genel	Toplam	77	34 058	16 984	17 074	2 129	1 213	42	17 545	7 708	9 837
	Şehir	77	34 058	16 984	17 074	2 129	1 213	42	17 545	7 708	9 837
	Köy	-	-	-	-	-	-	-	-	-	-
Mesleki ve teknik	Toplam	61	20 882	11 995	8 887	1 875	890	58	18 689	10 932	7 757
	Şehir	61	20 882	11 995	8 887	1 875	890	58	18 689	10 932	7 757
	Köy	-	-	-	-	-	-	-	-	-	-
TR331 Manisa	Toplam	184	88 901	45 962	42 939	5 742	2 947	143	64 121	32 539	31 582
	Şehir	184	88 901	45 962	42 939	5 742	2 947	143	64 121	32 539	31 582
	Köy	-	-	-	-	-	-	-	-	-	-
Genel	Toplam	96	44 963	21 598	23 365	2 556	1 462	62	26 054	11 345	14 709
	Şehir	96	44 963	21 598	23 365	2 556	1 462	62	26 054	11 345	14 709
	Köy	-	-	-	-	-	-	-	-	-	-
Mesleki ve teknik	Toplam	88	43 938	24 364	19 574	3 186	1 485	81	38 067	21 194	16 873
	Şehir	88	43 938	24 364	19 574	3 186	1 485	81	38 067	21 194	16 873
	Köy	-	-	-	-	-	-	-	-	-	-
TR332 Afyonkarahisar	Toplam	129	48 388	25 383	23 005	2 956	1 857	113	33 143	16 547	16 596
	Şehir	116	47 328	24 738	22 590	2 830	1 721	101	32 222	15 979	16 243
	Köy	13	1 060	645	415	126	136	12	921	568	353
Genel	Toplam	48	25 392	13 005	12 387	1 146	712	37	13 194	5 520	7 674
	Şehir	48	25 392	13 005	12 387	1 146	712	37	13 194	5 520	7 674
	Köy	-	-	-	-	-	-	-	-	-	-
Mesleki ve teknik	Toplam	81	22 996	12 378	10 618	1 810	1 145	76	19 949	11 027	8 922
	Şehir	68	21 936	11 733	10 203	1 684	1 009	64	19 028	10 459	8 569
	Köy	13	1 060	645	415	126	136	12	921	568	353
TR333 Kütahya	Toplam	97	38 346	19 695	18 651	2 481	1 467	88	27 767	14 383	13 384
	Şehir	91	37 429	19 168	18 261	2 382	1 399	82	26 850	13 856	12 994
	Köy	6	917	527	390	99	68	6	917	527	390
Genel	Toplam	38	20 074	9 770	10 304	953	640	31	11 416	5 335	6 081
	Şehir	38	20 074	9 770	10 304	953	640	31	11 416	5 335	6 081
	Köy	-	-	-	-	-	-	-	-	-	-
Mesleki ve teknik	Toplam	59	18 272	9 925	8 347	1 528	827	57	16 351	9 048	7 303
	Şehir	53	17 355	9 398	7 957	1 429	759	51	15 434	8 521	6 913
	Köy	6	917	527	390	99	68	6	917	527	390

Not. Açıköğretim öğrenci sayıları 2015 yılı içerisinde 3 dönem sonu itibarıyla yeni kayıt yaptıran ve kayıt yenileyen aktif öğrencileri kapsar.

(1) Toplam öğretmen, kadrolu öğretmenleri kapsar.

2.11. Number of schools, students, teachers and classrooms in public and private secondary education institutions by settlement place according to Statistical Regions Level 3 (continued)

[Beginning of the educational year 2015/16]

Public			Özel - Private			Açıköğretim lisesi Open secondary education						
Öğretmen ⁽¹⁾ Teacher ⁽¹⁾	Derslik Classroom	Okul School	Öğrenci - Students			Öğretmen ⁽¹⁾ Teacher ⁽¹⁾	Derslik Classroom	Öğrenci - Students			SR Level 3	
			Toplam Total	Erkek Male	Kadın Female			Toplam Total	Erkek Male	Kadın Female		
13 823	5 831	168	24 595	11 812	12 783	3 468	2 526	74 047	42 866	31 181	Total	İzmir TR310
13 823	5 831	168	24 595	11 812	12 783	3 468	2 526	74 047	42 866	31 181	City	
-	-	-	-	-	-	-	-	-	-	-	Village	
5 174	2 589	147	20 117	9 984	10 133	3 069	2 012	59 256	34 484	24 772	Total	General
5 174	2 589	147	20 117	9 984	10 133	3 069	2 012	59 256	34 484	24 772	City	
-	-	-	-	-	-	-	-	-	-	-	Village	
8 649	3 242	21	4 478	1 828	2 650	399	514	14 791	8 382	6 409	Total	Vocational and technical
8 649	3 242	21	4 478	1 828	2 650	399	514	14 791	8 382	6 409	City	
-	-	-	-	-	-	-	-	-	-	-	Village	
4 006	1 885	45	5 687	2 736	2 951	814	547	16 566	9 413	7 153	Total	Aydın TR321
4 006	1 885	45	5 687	2 736	2 951	814	547	16 566	9 413	7 153	City	
-	-	-	-	-	-	-	-	-	-	-	Village	
1 728	931	39	4 634	2 304	2 330	709	464	14 814	8 583	6 231	Total	General
1 728	931	39	4 634	2 304	2 330	709	464	14 814	8 583	6 231	City	
-	-	-	-	-	-	-	-	-	-	-	Village	
2 278	954	6	1 053	432	621	105	83	1 752	830	922	Total	Vocational and technical
2 278	954	6	1 053	432	621	105	83	1 752	830	922	City	
-	-	-	-	-	-	-	-	-	-	-	Village	
3 934	1 988	45	5 418	2 510	2 908	876	594	13 754	7 889	5 865	Total	Denizli TR322
3 934	1 988	45	5 418	2 510	2 908	876	594	13 754	7 889	5 865	City	
-	-	-	-	-	-	-	-	-	-	-	Village	
1 478	817	38	4 205	1 995	2 210	744	476	12 380	7 252	5 128	Total	General
1 478	817	38	4 205	1 995	2 210	744	476	12 380	7 252	5 128	City	
-	-	-	-	-	-	-	-	-	-	-	Village	
2 456	1 171	7	1 213	515	698	132	118	1 374	637	737	Total	Vocational and technical
2 456	1 171	7	1 213	515	698	132	118	1 374	637	737	City	
-	-	-	-	-	-	-	-	-	-	-	Village	
3 275	1 641	38	4 237	2 029	2 208	729	462	14 469	8 310	6 159	Total	Muğla TR323
3 275	1 641	38	4 237	2 029	2 208	729	462	14 469	8 310	6 159	City	
-	-	-	-	-	-	-	-	-	-	-	Village	
1 439	803	35	3 782	1 841	1 941	690	410	12 731	7 435	5 296	Total	General
1 439	803	35	3 782	1 841	1 941	690	410	12 731	7 435	5 296	City	
-	-	-	-	-	-	-	-	-	-	-	Village	
1 836	838	3	455	188	267	39	52	1 738	875	863	Total	Vocational and technical
1 836	838	3	455	188	267	39	52	1 738	875	863	City	
-	-	-	-	-	-	-	-	-	-	-	Village	
5 039	2 459	41	5 709	3 056	2 653	703	488	19 071	10 367	8 704	Total	Manisa TR331
5 039	2 459	41	5 709	3 056	2 653	703	488	19 071	10 367	8 704	City	
-	-	-	-	-	-	-	-	-	-	-	Village	
2 002	1 058	34	4 034	1 962	2 072	554	404	14 875	8 291	6 584	Total	General
2 002	1 058	34	4 034	1 962	2 072	554	404	14 875	8 291	6 584	City	
-	-	-	-	-	-	-	-	-	-	-	Village	
3 037	1 401	7	1 675	1 094	581	149	84	4 196	2 076	2 120	Total	Vocational and technical
3 037	1 401	7	1 675	1 094	581	149	84	4 196	2 076	2 120	City	
-	-	-	-	-	-	-	-	-	-	-	Village	
2 669	1 615	16	2 342	1 369	973	287	242	12 903	7 467	5 436	Total	Afyonkarahisar TR332
2 554	1 515	15	2 203	1 292	911	276	206	12 903	7 467	5 436	City	
115	100	1	139	77	62	11	36	-	-	-	Village	
958	575	11	1 154	622	532	188	137	11 044	6 863	4 181	Total	General
958	575	11	1 154	622	532	188	137	11 044	6 863	4 181	City	
-	-	-	-	-	-	-	-	-	-	-	Village	
1 711	1 040	5	1 188	747	441	99	105	1 859	604	1 255	Total	Vocational and technical
1 596	940	4	1 049	670	379	88	69	1 859	604	1 255	City	
115	100	1	139	77	62	11	36	-	-	-	Village	
2 330	1 333	9	1 119	602	517	151	134	9 460	4 710	4 750	Total	Kütahya TR333
2 231	1 265	9	1 119	602	517	151	134	9 460	4 710	4 750	City	
99	68	-	-	-	-	-	-	-	-	-	Village	
815	526	7	1 075	591	484	138	114	7 583	3 844	3 739	Total	General
815	526	7	1 075	591	484	138	114	7 583	3 844	3 739	City	
-	-	-	-	-	-	-	-	-	-	-	Village	
1 515	807	2	44	11	33	13	20	1 877	866	1 011	Total	Vocational and technical
1 416	739	2	44	11	33	13	20	1 877	866	1 011	City	
99	68	-	-	-	-	-	-	-	-	-	Village	

Note. The number of open education students include the active students who are new entrants or who have renewed registration as of the end of 3 semesters in 2015.

(1) Total of teachers includes permanent teaching staff.

2.11 İstatistiki Bölge Birimleri Sınıflaması 3. düzey, ortaöğretimde resmi ve özel ayrımında yerleşim yeri, okul, öğrenci, öğretmen ve derslik sayısı (devam)

[2015/16 Öğretim yılı başı]

İBBS 3. Düzey		Toplam - Total						Resmi			
		Öğrenci - Students						Öğrenci - Students			
		Okul School	Toplam Total	Erkek Male	Kadın Female	Öğretmen ⁽¹⁾ Teacher ⁽¹⁾	Derslik Classroom	Okul School	Toplam Total	Erkek Male	Kadın Female
TR334 Uşak	Toplam	54	23 666	11 913	11 753	1 497	880	45	16 634	8 145	8 489
	Şehir	53	23 630	11 883	11 747	1 492	875	44	16 598	8 115	8 483
	Köy	1	36	30	6	5	5	1	36	30	6
Genel	Toplam	29	15 094	7 271	7 823	841	517	21	8 730	3 780	4 950
	Şehir	29	15 094	7 271	7 823	841	517	21	8 730	3 780	4 950
	Köy	-	-	-	-	-	-	-	-	-	-
Mesleki ve teknik	Toplam	25	8 572	4 642	3 930	656	363	24	7 904	4 365	3 539
	Şehir	24	8 536	4 612	3 924	651	358	23	7 868	4 335	3 533
	Köy	1	36	30	6	5	5	1	36	30	6
TR411 Bursa	Toplam	325	197 404	103 288	94 116	12 567	6 518	217	133 066	68 954	64 112
	Şehir	325	197 404	103 288	94 116	12 567	6 518	217	133 066	68 954	64 112
	Köy	-	-	-	-	-	-	-	-	-	-
Genel	Toplam	168	88 932	44 233	44 699	5 142	3 066	68	40 752	19 048	21 704
	Şehir	168	88 932	44 233	44 699	5 142	3 066	68	40 752	19 048	21 704
	Köy	-	-	-	-	-	-	-	-	-	-
Mesleki ve teknik	Toplam	157	108 472	59 055	49 417	7 425	3 452	149	92 314	49 906	42 408
	Şehir	157	108 472	59 055	49 417	7 425	3 452	149	92 314	49 906	42 408
	Köy	-	-	-	-	-	-	-	-	-	-
TR412 Eskişehir	Toplam	115	53 092	27 472	25 620	4 023	2 027	84	36 155	19 006	17 149
	Şehir	115	53 092	27 472	25 620	4 023	2 027	84	36 155	19 006	17 149
	Köy	-	-	-	-	-	-	-	-	-	-
Genel	Toplam	67	30 211	13 795	16 416	2 021	1 183	38	16 860	7 344	9 516
	Şehir	67	30 211	13 795	16 416	2 021	1 183	38	16 860	7 344	9 516
	Köy	-	-	-	-	-	-	-	-	-	-
Mesleki ve teknik	Toplam	48	22 881	13 677	9 204	2 002	844	46	19 295	11 662	7 633
	Şehir	48	22 881	13 677	9 204	2 002	844	46	19 295	11 662	7 633
	Köy	-	-	-	-	-	-	-	-	-	-
TR413 Bilecik	Toplam	45	13 631	7 067	6 564	917	615	40	10 467	5 394	5 073
	Şehir	45	13 631	7 067	6 564	917	284	40	10 467	5 394	5 073
	Köy	-	-	-	-	-	-	-	-	-	-
Genel	Toplam	17	6 375	3 123	3 252	360	284	12	3 529	1 594	1 935
	Şehir	17	6 375	3 123	3 252	360	284	12	3 529	1 594	1 935
	Köy	-	-	-	-	-	-	-	-	-	-
Mesleki ve teknik	Toplam	28	7 256	3 944	3 312	557	331	28	6 938	3 800	3 138
	Şehir	28	7 256	3 944	3 312	557	-	28	6 938	3 800	3 138
	Köy	-	-	-	-	-	331	-	-	-	-
TR421 Kocaeli	Toplam	212	137 302	72 090	65 212	7 277	4 000	149	88 267	44 887	43 380
	Şehir	212	137 302	72 090	65 212	7 277	4 000	149	88 267	44 887	43 380
	Köy	-	-	-	-	-	-	-	-	-	-
Genel	Toplam	114	68 211	34 732	33 479	3 353	2 010	64	35 866	16 920	18 946
	Şehir	114	68 211	34 732	33 479	3 353	2 010	64	35 866	16 920	18 946
	Köy	-	-	-	-	-	-	-	-	-	-
Mesleki ve teknik	Toplam	98	69 091	37 358	31 733	3 924	1 990	85	52 401	27 967	24 434
	Şehir	98	69 091	37 358	31 733	3 924	1 990	85	52 401	27 967	24 434
	Köy	-	-	-	-	-	-	-	-	-	-
TR422 Sakarya	Toplam	120	71 099	36 125	34 974	3 609	1 887	93	47 792	24 594	23 198
	Şehir	120	71 099	36 125	34 974	3 609	1 887	93	47 792	24 594	23 198
	Köy	-	-	-	-	-	-	-	-	-	-
Genel	Toplam	61	33 355	15 116	18 239	1 562	953	38	18 882	8 485	10 397
	Şehir	61	33 355	15 116	18 239	1 562	953	38	18 882	8 485	10 397
	Köy	-	-	-	-	-	-	-	-	-	-
Mesleki ve teknik	Toplam	59	37 744	21 009	16 735	2 047	934	55	28 910	16 109	12 801
	Şehir	59	37 744	21 009	16 735	2 047	934	55	28 910	16 109	12 801
	Köy	-	-	-	-	-	-	-	-	-	-
TR423 Düzce	Toplam	53	26 964	13 717	13 247	1 551	844	43	18 517	9 649	8 868
	Şehir	49	26 450	13 439	13 011	1 485	815	42	18 216	9 493	8 723
	Köy	4	514	278	236	66	29	1	301	156	145
Genel	Toplam	24	12 182	5 933	6 249	628	343	15	6 855	3 137	3 718
	Şehir	21	11 969	5 811	6 158	582	325	15	6 855	3 137	3 718
	Köy	3	213	122	91	46	18	-	-	-	-
Mesleki ve teknik	Toplam	29	14 782	7 784	6 998	923	501	28	11 662	6 512	5 150
	Şehir	28	14 481	7 628	6 853	903	490	27	11 361	6 356	5 005
	Köy	1	301	156	145	20	11	1	301	156	145

Not. Açıköğretim öğrenci sayıları 2015 yılı içerisinde 3 dönem sonu itibarıyla yeni kayıt yaptıran ve kayıt yenileyen aktif öğrencileri kapsar.

(1) Toplam öğretmen, kadrolu öğretmenleri kapsar.

2.11. Number of schools, students, teachers and classrooms in public and private secondary education institutions by settlement place according to Statistical Regions Level 3 (continued)

[Beginning of the educational year 2015/16]

Public			Özel - Private			Açıköğretim lisesi Open secondary education						
			Öğrenci - Students			Öğrenci - Students						
Öğretmen ⁽¹⁾ Teacher ⁽¹⁾	Derslik Classroom	Okul School	Toplam Total	Erkek Male	Kadın Female	Öğretmen ⁽¹⁾ Teacher ⁽¹⁾	Derslik Classroom	Toplam Total	Erkek Male	Kadın Female		SR Level 3
1 335	751	9	1 116	563	553	162	129	5 916	3 205	2 711	Total	Uşak TR334
1 330	746	9	1 116	563	553	162	129	5 916	3 205	2 711	City	
5	5	-	-	-	-	-	-	-	-	-	Village	
684	388	8	1 093	557	536	157	129	5 271	2 934	2 337	Total	General
684	388	8	1 093	557	536	157	129	5 271	2 934	2 337	City	
-	-	-	-	-	-	-	-	-	-	-	Village	
651	363	1	23	6	17	5	-	645	271	374	Total	Vocational and technical
646	358	1	23	6	17	5	-	645	271	374	City	
5	5	-	-	-	-	-	-	-	-	-	Village	
10 122	4 853	108	17 876	8 941	8 935	2 445	1 665	46 462	25 393	21 069	Total	Bursa TR411
10 122	4 853	108	17 876	8 941	8 935	2 445	1 665	46 462	25 393	21 069	City	
-	-	-	-	-	-	-	-	-	-	-	Village	
2 858	1 543	100	15 586	7 974	7 612	2 284	1 523	32 594	17 211	15 383	Total	General
2 858	1 543	100	15 586	7 974	7 612	2 284	1 523	32 594	17 211	15 383	City	
-	-	-	-	-	-	-	-	-	-	-	Village	
7 264	3 310	8	2 290	967	1 323	161	142	13 868	8 182	5 686	Total	Vocational and technical
7 264	3 310	8	2 290	967	1 323	161	142	13 868	8 182	5 686	City	
-	-	-	-	-	-	-	-	-	-	-	Village	
3 325	1 585	31	5 652	2 613	3 039	698	442	11 285	5 853	5 432	Total	Eskişehir TR412
3 325	1 585	31	5 652	2 613	3 039	698	442	11 285	5 853	5 432	City	
-	-	-	-	-	-	-	-	-	-	-	Village	
1 379	793	29	4 878	2 307	2 571	642	390	8 473	4 144	4 329	Total	General
1 379	793	29	4 878	2 307	2 571	642	390	8 473	4 144	4 329	City	
-	-	-	-	-	-	-	-	-	-	-	Village	
1 946	792	2	774	306	468	56	52	2 812	1 709	1 103	Total	Vocational and technical
1 946	792	2	774	306	468	56	52	2 812	1 709	1 103	City	
-	-	-	-	-	-	-	-	-	-	-	Village	
835	540	5	485	258	227	82	75	2 679	1 415	1 264	Total	Bilecik TR413
835	209	5	485	258	227	82	75	2 679	1 415	1 264	City	
-	331	-	-	-	-	-	-	-	-	-	Village	
278	209	5	485	258	227	82	75	2 361	1 271	1 090	Total	General
278	209	5	485	258	227	82	75	2 361	1 271	1 090	City	
-	-	-	-	-	-	-	-	-	-	-	Village	
557	331	-	-	-	-	-	-	318	144	174	Total	Vocational and technical
557	-	-	-	-	-	-	-	318	144	174	City	
-	331	-	-	-	-	-	-	-	-	-	Village	
5 959	3 163	63	9 425	4 777	4 648	1 318	837	39 610	22 426	17 184	Total	Kocaeli TR421
5 959	3 163	63	9 425	4 777	4 648	1 318	837	39 610	22 426	17 184	City	
-	-	-	-	-	-	-	-	-	-	-	Village	
2 323	1 372	50	6 364	3 422	2 942	1 030	638	25 981	14 390	11 591	Total	General
2 323	1 372	50	6 364	3 422	2 942	1 030	638	25 981	14 390	11 591	City	
-	-	-	-	-	-	-	-	-	-	-	Village	
3 636	1 791	13	3 061	1 355	1 706	288	199	13 629	8 036	5 593	Total	Vocational and technical
3 636	1 791	13	3 061	1 355	1 706	288	199	13 629	8 036	5 593	City	
-	-	-	-	-	-	-	-	-	-	-	Village	
3 083	1 567	27	4 248	2 105	2 143	526	320	19 059	9 426	9 633	Total	Sakarya TR422
3 083	1 567	27	4 248	2 105	2 143	526	320	19 059	9 426	9 633	City	
-	-	-	-	-	-	-	-	-	-	-	Village	
1 119	694	23	3 150	1 662	1 488	443	259	11 323	4 969	6 354	Total	General
1 119	694	23	3 150	1 662	1 488	443	259	11 323	4 969	6 354	City	
-	-	-	-	-	-	-	-	-	-	-	Village	
1 964	873	4	1 098	443	655	83	61	7 736	4 457	3 279	Total	Vocational and technical
1 964	873	4	1 098	443	655	83	61	7 736	4 457	3 279	City	
-	-	-	-	-	-	-	-	-	-	-	Village	
1 377	725	10	1 378	677	701	174	119	7 069	3 391	3 678	Total	Düzce TR423
1 357	714	7	1 165	555	610	128	101	7 069	3 391	3 678	City	
20	11	3	213	122	91	46	18	-	-	-	Village	
471	250	9	997	516	481	157	93	4 330	2 280	2 050	Total	General
471	250	6	784	394	390	111	75	4 330	2 280	2 050	City	
-	-	3	213	122	91	46	18	-	-	-	Village	
906	475	1	381	161	220	17	26	2 739	1 111	1 628	Total	Vocational and technical
886	464	1	381	161	220	17	26	2 739	1 111	1 628	City	
20	11	-	-	-	-	-	-	-	-	-	Village	

Note. The number of open education students include the active students who are new entrants or who have renewed registration as of the end of 3 semesters in 2015.

(1) Total of teachers includes permanent teaching staff.

2.11 İstatistiki Bölge Birimleri Sınıflaması 3. düzey, ortaöğretimde resmi ve özel ayrımında yerleşim yeri, okul, öğrenci, öğretmen ve derslik sayısı (devam)

[2015/16 Öğretim yılı başı]

İBBS 3. Düzey		Toplam - Total						Resmi			
		Öğrenci - Students						Öğrenci - Students			
		Okul School	Toplam Total	Erkek Male	Kadın Female	Öğretmen ⁽¹⁾ Teacher ⁽¹⁾	Derslik Classroom	Okul School	Toplam Total	Erkek Male	Kadın Female
TR424 Bolu	Toplam	47	19 261	10 153	9 108	1 351	761	42	14 743	7 917	6 826
	Şehir	46	19 184	10 110	9 074	1 345	755	41	14 666	7 874	6 792
	Köy	1	77	43	34	6	6	1	77	43	34
Genel	Toplam	18	9 377	4 199	5 178	545	314	14	6 100	2 644	3 456
	Şehir	18	9 377	4 199	5 178	545	314	14	6 100	2 644	3 456
	Köy	-	-	-	-	-	-	-	-	-	-
Mesleki ve teknik	Toplam	29	9 884	5 954	3 930	806	447	28	8 643	5 273	3 370
	Şehir	28	9 807	5 911	3 896	800	441	27	8 566	5 230	3 336
	Köy	1	77	43	34	6	6	1	77	43	34
TR425 Yalova	Toplam	32	15 850	8 297	7 553	1 045	480	25	10 769	5 677	5 092
	Şehir	28	13 853	7 038	6 815	901	398	21	8 772	4 418	4 354
	Köy	4	1 997	1 259	738	144	82	4	1 997	1 259	738
Genel	Toplam	15	9 086	4 555	4 531	481	258	9	5 089	2 439	2 650
	Şehir	13	7 932	4 038	3 894	396	208	7	3 935	1 922	2 013
	Köy	2	1 154	517	637	85	50	2	1 154	517	637
Mesleki ve teknik	Toplam	17	6 764	3 742	3 022	564	222	16	5 680	3 238	2 442
	Şehir	15	5 921	3 000	2 921	505	190	14	4 837	2 496	2 341
	Köy	2	843	742	101	59	32	2	843	742	101
TR510 Ankara	Toplam	716	378 641	196 093	182 548	26 962	13 512	384	228 225	114 410	113 815
	Şehir	716	378 641	196 093	182 548	26 962	13 512	384	228 225	114 410	113 815
	Köy	-	-	-	-	-	-	-	-	-	-
Genel	Toplam	429	211 310	107 576	103 734	13 342	7 961	148	89 290	40 965	48 325
	Şehir	429	211 310	107 576	103 734	13 342	7 961	148	89 290	40 965	48 325
	Köy	-	-	-	-	-	-	-	-	-	-
Mesleki ve teknik	Toplam	287	167 331	88 517	78 814	13 620	5 551	236	138 935	73 445	65 490
	Şehir	287	167 331	88 517	78 814	13 620	5 551	236	138 935	73 445	65 490
	Köy	-	-	-	-	-	-	-	-	-	-
TR521 Konya	Toplam	313	167 084	86 138	80 946	9 440	5 451	254	104 500	51 936	52 564
	Şehir	313	167 084	86 138	80 946	9 440	5 451	254	104 500	51 936	52 564
	Köy	-	-	-	-	-	-	-	-	-	-
Genel	Toplam	120	80 723	43 238	37 485	3 305	1 951	68	30 438	14 036	16 402
	Şehir	120	80 723	43 238	37 485	3 305	1 951	68	30 438	14 036	16 402
	Köy	-	-	-	-	-	-	-	-	-	-
Mesleki ve teknik	Toplam	193	86 361	42 900	43 461	6 135	3 500	186	74 062	37 900	36 162
	Şehir	193	86 361	42 900	43 461	6 135	3 500	186	74 062	37 900	36 162
	Köy	-	-	-	-	-	-	-	-	-	-
TR522 Karaman	Toplam	45	20 337	10 078	10 259	1 096	797	40	13 886	6 644	7 242
	Şehir	41	20 028	9 941	10 087	1 064	761	36	13 577	6 507	7 070
	Köy	4	309	137	172	32	36	4	309	137	172
Genel	Toplam	21	12 150	6 037	6 113	560	405	16	6 575	2 917	3 658
	Şehir	21	12 150	6 037	6 113	560	405	16	6 575	2 917	3 658
	Köy	-	-	-	-	-	-	-	-	-	-
Mesleki ve teknik	Toplam	24	8 187	4 041	4 146	536	392	24	7 311	3 727	3 584
	Şehir	20	7 878	3 904	3 974	504	356	20	7 002	3 590	3 412
	Köy	4	309	137	172	32	36	4	309	137	172
TR611 Antalya	Toplam	300	165 369	85 620	79 749	9 874	5 361	191	102 408	51 950	50 458
	Şehir	300	165 369	85 620	79 749	9 874	5 361	191	102 408	51 950	50 458
	Köy	-	-	-	-	-	-	-	-	-	-
Genel	Toplam	176	100 716	51 797	48 919	5 446	3 118	81	47 952	21 954	25 998
	Şehir	176	100 716	51 797	48 919	5 446	3 118	81	47 952	21 954	25 998
	Köy	-	-	-	-	-	-	-	-	-	-
Mesleki ve teknik	Toplam	124	64 653	33 823	30 830	4 428	2 243	110	54 456	29 996	24 460
	Şehir	124	64 653	33 823	30 830	4 428	2 243	110	54 456	29 996	24 460
	Köy	-	-	-	-	-	-	-	-	-	-
TR612 Isparta	Toplam	91	29 605	15 204	14 401	2 476	1 314	74	21 749	11 095	10 654
	Şehir	90	29 442	15 114	14 328	2 462	1 299	73	21 586	11 005	10 581
	Köy	1	163	90	73	14	15	1	163	90	73
Genel	Toplam	38	15 437	7 498	7 939	1 026	592	25	9 313	4 239	5 074
	Şehir	37	15 274	7 408	7 866	1 012	577	24	9 150	4 149	5 001
	Köy	1	163	90	73	14	15	1	163	90	73
Mesleki ve teknik	Toplam	53	14 168	7 706	6 462	1 450	722	49	12 436	6 856	5 580
	Şehir	53	14 168	7 706	6 462	1 450	722	49	12 436	6 856	5 580
	Köy	-	-	-	-	-	-	-	-	-	-

Not. Açıköğretim öğrenci sayıları 2015 yılı içerisinde 3 dönem sonu itibarıyla yeni kayıt yaptıran ve kayıt yenileyen aktif öğrencileri kapsar.

(1) Toplam öğretmen, kadrolu öğretmenleri kapsar.

2.11. Number of schools, students, teachers and classrooms in public and private secondary education institutions by settlement place according to Statistical Regions Level 3 (continued)

[Beginning of the educational year 2015/16]

Public			Özel - Private			Açıköğretim lisesi Open secondary education						
Öğretmen ⁽¹⁾ Teacher ⁽¹⁾	Derslik Classroom	Okul School	Öğrenci - Students			Öğretmen ⁽¹⁾ Teacher ⁽¹⁾	Derslik Classroom	Öğrenci - Students			SR Level 3	
			Toplam Total	Erkek Male	Kadın Female			Toplam Total	Erkek Male	Kadın Female		
1 260	692	5	466	240	226	91	69	4 052	1 996	2 056	Total	Bolu TR424
1 254	686	5	466	240	226	91	69	4 052	1 996	2 056	City	
6	6	-	-	-	-	-	-	-	-	-	Village	
470	257	4	352	192	160	75	57	2 925	1 363	1 562	Total	General
470	257	4	352	192	160	75	57	2 925	1 363	1 562	City	
-	-	-	-	-	-	-	-	-	-	-	Village	
790	435	1	114	48	66	16	12	1 127	633	494	Total	Vocational and technical
784	429	1	114	48	66	16	12	1 127	633	494	City	
6	6	-	-	-	-	-	-	-	-	-	Village	
915	416	7	1 063	524	539	130	64	4 018	2 096	1 922	Total	Yalova TR425
771	334	7	1 063	524	539	130	64	4 018	2 096	1 922	City	
144	82	-	-	-	-	-	-	-	-	-	Village	
367	204	6	887	465	422	114	54	3 110	1 651	1 459	Total	General
282	154	6	887	465	422	114	54	3 110	1 651	1 459	City	
85	50	-	-	-	-	-	-	-	-	-	Village	
548	212	1	176	59	117	16	10	908	445	463	Total	Vocational and technical
489	180	1	176	59	117	16	10	908	445	463	City	
59	32	-	-	-	-	-	-	-	-	-	Village	
19 817	8 316	332	55 783	28 049	27 734	7 145	5 196	94 633	53 634	40 999	Total	Ankara TR510
19 817	8 316	332	55 783	28 049	27 734	7 145	5 196	94 633	53 634	40 999	City	
-	-	-	-	-	-	-	-	-	-	-	Village	
7 226	3 581	281	44 391	22 363	22 028	6 116	4 380	77 629	44 248	33 381	Total	General
7 226	3 581	281	44 391	22 363	22 028	6 116	4 380	77 629	44 248	33 381	City	
-	-	-	-	-	-	-	-	-	-	-	Village	
12 591	4 735	51	11 392	5 686	5 706	1 029	816	17 004	9 386	7 618	Total	Vocational and technical
12 591	4 735	51	11 392	5 686	5 706	1 029	816	17 004	9 386	7 618	City	
-	-	-	-	-	-	-	-	-	-	-	Village	
8 147	4 673	59	10 905	5 540	5 365	1 293	778	51 679	28 662	23 017	Total	Konya TR521
8 147	4 673	59	10 905	5 540	5 365	1 293	778	51 679	28 662	23 017	City	
-	-	-	-	-	-	-	-	-	-	-	Village	
2 201	1 287	52	8 961	4 661	4 300	1 104	664	41 324	24 541	16 783	Total	General
2 201	1 287	52	8 961	4 661	4 300	1 104	664	41 324	24 541	16 783	City	
-	-	-	-	-	-	-	-	-	-	-	Village	
5 946	3 386	7	1 944	879	1 065	189	114	10 355	4 121	6 234	Total	Vocational and technical
5 946	3 386	7	1 944	879	1 065	189	114	10 355	4 121	6 234	City	
-	-	-	-	-	-	-	-	-	-	-	Village	
993	696	5	777	362	415	103	101	5 674	3 072	2 602	Total	Karaman TR522
961	660	5	777	362	415	103	101	5 674	3 072	2 602	City	
32	36	-	-	-	-	-	-	-	-	-	Village	
457	304	5	777	362	415	103	101	4 798	2 758	2 040	Total	General
457	304	5	777	362	415	103	101	4 798	2 758	2 040	City	
-	-	-	-	-	-	-	-	-	-	-	Village	
536	392	-	-	-	-	-	-	876	314	562	Total	Vocational and technical
504	356	-	-	-	-	-	-	876	314	562	City	
32	36	-	-	-	-	-	-	-	-	-	Village	
7 511	3 872	109	14 963	7 318	7 645	2 363	1 489	47 998	26 352	21 646	Total	Antalya TR611
7 511	3 872	109	14 963	7 318	7 645	2 363	1 489	47 998	26 352	21 646	City	
-	-	-	-	-	-	-	-	-	-	-	Village	
3 360	1 831	95	12 255	6 119	6 136	2 086	1 287	40 509	23 724	16 785	Total	General
3 360	1 831	95	12 255	6 119	6 136	2 086	1 287	40 509	23 724	16 785	City	
-	-	-	-	-	-	-	-	-	-	-	Village	
4 151	2 041	14	2 708	1 199	1 509	277	202	7 489	2 628	4 861	Total	Vocational and technical
4 151	2 041	14	2 708	1 199	1 509	277	202	7 489	2 628	4 861	City	
-	-	-	-	-	-	-	-	-	-	-	Village	
2 190	1 051	17	1 775	860	915	286	263	6 081	3 249	2 832	Total	Isparta TR612
2 176	1 036	17	1 775	860	915	286	263	6 081	3 249	2 832	City	
14	15	-	-	-	-	-	-	-	-	-	Village	
824	406	13	1 392	665	727	202	186	4 732	2 594	2 138	Total	General
810	391	13	1 392	665	727	202	186	4 732	2 594	2 138	City	
14	15	-	-	-	-	-	-	-	-	-	Village	
1 366	645	4	383	195	188	84	77	1 349	655	694	Total	Vocational and technical
1 366	645	4	383	195	188	84	77	1 349	655	694	City	
-	-	-	-	-	-	-	-	-	-	-	Village	

Note. The number of open education students include the active students who are new entrants or who have renewed registration as of the end of 3 semesters in 2015.

(1) Total of teachers includes permanent teaching staff.

2.11 İstatistiki Bölge Birimleri Sınıflaması 3. düzey, ortaöğretimde resmi ve özel ayrımında yerleşim yeri, okul, öğrenci, öğretmen ve derslik sayısı (devam)

[2015/16 Öğretim yılı başı]

İBBS 3. Düzey		Toplam - Total						Resmi			
		Öğrenci - Students						Öğrenci - Students			
		Okul School	Toplam Total	Erkek Male	Kadın Female	Öğretmen ⁽¹⁾ Teacher ⁽¹⁾	Derslik Classroom	Okul School	Toplam Total	Erkek Male	Kadın Female
TR613 Burdur	Toplam	52	16 666	8 587	8 079	1 270	768	46	12 820	6 513	6 307
	Şehir	49	16 421	8 469	7 952	1 234	746	43	12 575	6 395	6 180
	Köy	3	245	118	127	36	22	3	245	118	127
Genel	Toplam	23	9 364	4 465	4 899	581	391	19	6 299	2 736	3 563
	Şehir	22	9 221	4 412	4 809	561	382	18	6 156	2 683	3 473
	Köy	1	143	53	90	20	9	1	143	53	90
Mesleki ve teknik	Toplam	29	7 302	4 122	3 180	689	377	27	6 521	3 777	2 744
	Şehir	27	7 200	4 057	3 143	673	364	25	6 419	3 712	2 707
	Köy	2	102	65	37	16	13	2	102	65	37
TR621 Adana	Toplam	247	166 381	87 621	78 760	9 212	4 762	174	110 448	55 749	54 699
	Şehir	247	166 381	87 621	78 760	9 212	4 762	174	110 448	55 749	54 699
	Köy	-	-	-	-	-	-	-	-	-	-
Genel	Toplam	144	93 386	46 461	46 925	4 829	2 778	88	56 505	25 989	30 516
	Şehir	144	93 386	46 461	46 925	4 829	2 778	88	56 505	25 989	30 516
	Köy	-	-	-	-	-	-	-	-	-	-
Mesleki ve teknik	Toplam	103	72 995	41 160	31 835	4 383	1 984	86	53 943	29 760	24 183
	Şehir	103	72 995	41 160	31 835	4 383	1 984	86	53 943	29 760	24 183
	Köy	-	-	-	-	-	-	-	-	-	-
TR622 Mersin	Toplam	232	131 384	67 941	63 443	8 146	4 187	150	88 911	45 309	43 602
	Şehir	232	131 384	67 941	63 443	8 146	4 187	150	88 911	45 309	43 602
	Köy	-	-	-	-	-	-	-	-	-	-
Genel	Toplam	125	69 560	34 154	35 406	3 810	2 219	59	38 375	17 583	20 792
	Şehir	125	69 560	34 154	35 406	3 810	2 219	59	38 375	17 583	20 792
	Köy	-	-	-	-	-	-	-	-	-	-
Mesleki ve teknik	Toplam	107	61 824	33 787	28 037	4 336	1 968	91	50 536	27 726	22 810
	Şehir	107	61 824	33 787	28 037	4 336	1 968	91	50 536	27 726	22 810
	Köy	-	-	-	-	-	-	-	-	-	-
TR631 Hatay	Toplam	196	119 583	62 685	56 898	6 173	3 432	132	81 647	41 574	40 073
	Şehir	196	119 583	62 685	56 898	6 173	3 432	132	81 647	41 574	40 073
	Köy	-	-	-	-	-	-	-	-	-	-
Genel	Toplam	110	62 141	31 489	30 652	2 957	1 898	57	32 489	14 635	17 854
	Şehir	110	62 141	31 489	30 652	2 957	1 898	57	32 489	14 635	17 854
	Köy	-	-	-	-	-	-	-	-	-	-
Mesleki ve teknik	Toplam	86	57 442	31 196	26 246	3 216	1 534	75	49 158	26 939	22 219
	Şehir	86	57 442	31 196	26 246	3 216	1 534	75	49 158	26 939	22 219
	Köy	-	-	-	-	-	-	-	-	-	-
TR632 Kahramanmaraş	Toplam	145	86 829	45 781	41 048	4 300	2 516	116	62 144	31 838	30 306
	Şehir	145	86 829	45 781	41 048	4 300	2 516	116	62 144	31 838	30 306
	Köy	-	-	-	-	-	-	-	-	-	-
Genel	Toplam	58	40 722	21 448	19 274	1 512	1 040	35	20 785	9 858	10 927
	Şehir	58	40 722	21 448	19 274	1 512	1 040	35	20 785	9 858	10 927
	Köy	-	-	-	-	-	-	-	-	-	-
Mesleki ve teknik	Toplam	87	46 107	24 333	21 774	2 788	1 476	81	41 359	21 980	19 379
	Şehir	87	46 107	24 333	21 774	2 788	1 476	81	41 359	21 980	19 379
	Köy	-	-	-	-	-	-	-	-	-	-
TR633 Osmaniye	Toplam	82	42 929	22 314	20 615	2 584	1 394	58	31 067	15 830	15 237
	Şehir	80	42 568	22 111	20 457	2 559	1 378	56	30 706	15 627	15 079
	Köy	2	361	203	158	25	16	2	361	203	158
Genel	Toplam	40	20 769	10 284	10 485	1 171	750	24	12 467	5 716	6 751
	Şehir	40	20 769	10 284	10 485	1 171	750	24	12 467	5 716	6 751
	Köy	-	-	-	-	-	-	-	-	-	-
Mesleki ve teknik	Toplam	42	22 160	12 030	10 130	1 413	644	34	18 600	10 114	8 486
	Şehir	40	21 799	11 827	9 972	1 388	628	32	18 239	9 911	8 328
	Köy	2	361	203	158	25	16	2	361	203	158
TR711 Kırıkkale	Toplam	60	21 200	11 096	10 104	1 549	920	44	14 627	7 481	7 146
	Şehir	56	20 509	10 759	9 750	1 485	874	42	14 287	7 323	6 964
	Köy	4	691	337	354	64	46	2	340	158	182
Genel	Toplam	27	9 575	4 439	5 136	647	430	14	5 500	2 468	3 032
	Şehir	26	9 550	4 426	5 124	636	426	14	5 500	2 468	3 032
	Köy	1	25	13	12	11	4	-	-	-	-
Mesleki ve teknik	Toplam	33	11 625	6 657	4 968	902	490	30	9 127	5 013	4 114
	Şehir	30	10 959	6 333	4 626	849	448	28	8 787	4 855	3 932
	Köy	3	666	324	342	53	42	2	340	158	182

Not. Açıköğretim öğrenci sayıları 2015 yılı içerisinde 3 dönem sonu itibarıyla yeni kayıt yaptıran ve kayıt yenileyen aktif öğrencileri kapsar.

(1) Toplam öğretmen, kadrolu öğretmenleri kapsar.

2.11. Number of schools, students, teachers and classrooms in public and private secondary education institutions by settlement place according to Statistical Regions Level 3 (continued)

[Beginning of the educational year 2015/16]

Public			Özel - Private			Açıköğretim lisesi Open secondary education						
			Öğrenci - Students			Öğrenci - Students						
Öğretmen ⁽¹⁾ Teacher ⁽¹⁾	Derslik Classroom	Okul School	Toplam Total	Erkek Male	Kadın Female	Öğretmen ⁽¹⁾ Teacher ⁽¹⁾	Derslik Classroom	Toplam Total	Erkek Male	Kadın Female		SR Level 3
1 162	694	6	713	369	344	108	74	3 133	1 705	1 428	Total	Burdur TR613
1 126	672	6	713	369	344	108	74	3 133	1 705	1 428	City	
36	22	-	-	-	-	-	-	-	-	-	Village	
506	346	4	453	243	210	75	45	2 612	1 486	1 126	Total	General
486	337	4	453	243	210	75	45	2 612	1 486	1 126	City	
20	9	-	-	-	-	-	-	-	-	-	Village	
656	348	2	260	126	134	33	29	521	219	302	Total	Vocational and technical
640	335	2	260	126	134	33	29	521	219	302	City	
16	13	-	-	-	-	-	-	-	-	-	Village	
7 625	3 578	73	16 390	9 133	7 257	1 587	1 184	39 543	22 739	16 804	Total	Adana TR621
7 625	3 578	73	16 390	9 133	7 257	1 587	1 184	39 543	22 739	16 804	City	
-	-	-	-	-	-	-	-	-	-	-	Village	
3 683	1 938	56	9 761	5 191	4 570	1 146	840	27 120	15 281	11 839	Total	General
3 683	1 938	56	9 761	5 191	4 570	1 146	840	27 120	15 281	11 839	City	
-	-	-	-	-	-	-	-	-	-	-	Village	
3 942	1 640	17	6 629	3 942	2 687	441	344	12 423	7 458	4 965	Total	Vocational and technical
3 942	1 640	17	6 629	3 942	2 687	441	344	12 423	7 458	4 965	City	
-	-	-	-	-	-	-	-	-	-	-	Village	
6 631	3 095	82	12 257	6 240	6 017	1 515	1 092	30 216	16 392	13 824	Total	Mersin TR622
6 631	3 095	82	12 257	6 240	6 017	1 515	1 092	30 216	16 392	13 824	City	
-	-	-	-	-	-	-	-	-	-	-	Village	
2 601	1 403	66	8 470	4 311	4 159	1 209	816	22 715	12 260	10 455	Total	General
2 601	1 403	66	8 470	4 311	4 159	1 209	816	22 715	12 260	10 455	City	
-	-	-	-	-	-	-	-	-	-	-	Village	
4 030	1 692	16	3 787	1 929	1 858	306	276	7 501	4 132	3 369	Total	Vocational and technical
4 030	1 692	16	3 787	1 929	1 858	306	276	7 501	4 132	3 369	City	
-	-	-	-	-	-	-	-	-	-	-	Village	
5 030	2 562	64	9 296	4 928	4 368	1 143	870	28 640	16 183	12 457	Total	Hatay TR631
5 030	2 562	64	9 296	4 928	4 368	1 143	870	28 640	16 183	12 457	City	
-	-	-	-	-	-	-	-	-	-	-	Village	
2 002	1 164	53	7 404	3 998	3 406	955	734	22 248	12 856	9 392	Total	General
2 002	1 164	53	7 404	3 998	3 406	955	734	22 248	12 856	9 392	City	
-	-	-	-	-	-	-	-	-	-	-	Village	
3 028	1 398	11	1 892	930	962	188	136	6 392	3 327	3 065	Total	Vocational and technical
3 028	1 398	11	1 892	930	962	188	136	6 392	3 327	3 065	City	
-	-	-	-	-	-	-	-	-	-	-	Village	
3 837	2 122	29	4 446	2 365	2 081	463	394	20 239	11 578	8 661	Total	Kahramanmaraş TR632
3 837	2 122	29	4 446	2 365	2 081	463	394	20 239	11 578	8 661	City	
-	-	-	-	-	-	-	-	-	-	-	Village	
1 167	746	23	3 293	1 767	1 526	345	294	16 644	9 823	6 821	Total	General
1 167	746	23	3 293	1 767	1 526	345	294	16 644	9 823	6 821	City	
-	-	-	-	-	-	-	-	-	-	-	Village	
2 670	1 376	6	1 153	598	555	118	100	3 595	1 755	1 840	Total	Vocational and technical
2 670	1 376	6	1 153	598	555	118	100	3 595	1 755	1 840	City	
-	-	-	-	-	-	-	-	-	-	-	Village	
2 149	1 072	24	4 213	2 172	2 041	435	322	7 649	4 312	3 337	Total	Osmaniye TR633
2 124	1 056	24	4 213	2 172	2 041	435	322	7 649	4 312	3 337	City	
25	16	-	-	-	-	-	-	-	-	-	Village	
861	495	16	3 057	1 584	1 473	310	255	5 245	2 984	2 261	Total	General
861	495	16	3 057	1 584	1 473	310	255	5 245	2 984	2 261	City	
-	-	-	-	-	-	-	-	-	-	-	Village	
1 288	577	8	1 156	588	568	125	67	2 404	1 328	1 076	Total	Vocational and technical
1 263	561	8	1 156	588	568	125	67	2 404	1 328	1 076	City	
25	16	-	-	-	-	-	-	-	-	-	Village	
1 262	703	16	2 143	1 105	1 038	287	217	4 430	2 510	1 920	Total	Kırıkkale TR711
1 239	689	14	1 792	926	866	246	185	4 430	2 510	1 920	City	
23	14	2	351	179	172	41	32	-	-	-	Village	
438	282	13	1 222	630	592	209	148	2 853	1 341	1 512	Total	General
438	282	12	1 197	617	580	198	144	2 853	1 341	1 512	City	
-	-	1	25	13	12	11	4	-	-	-	Village	
824	421	3	921	475	446	78	69	1 577	1 169	408	Total	Vocational and technical
801	407	2	595	309	286	48	41	1 577	1 169	408	City	
23	14	1	326	166	160	30	28	-	-	-	Village	

Note. The number of open education students include the active students who are new entrants or who have renewed registration as of the end of 3 semesters in 2015.

(1) Total of teachers includes permanent teaching staff.

2.11 İstatistiki Bölge Birimleri Sınıflaması 3. düzey, ortaöğretimde resmi ve özel ayrımında yerleşim yeri, okul, öğrenci, öğretmen ve derslik sayısı (devam)

[2015/16 Öğretim yılı başı]

İBBS 3. Düzey		Toplam - Total						Resmi			
		Öğrenci - Students						Öğrenci - Students			
		Okul School	Toplam Total	Erkek Male	Kadın Female	Öğretmen ⁽¹⁾ Teacher ⁽¹⁾	Derslik Classroom	Okul School	Toplam Total	Erkek Male	Kadın Female
TR712 Aksaray	Toplam	69	29 027	14 839	14 188	1 558	938	55	18 415	9 078	9 337
	Şehir	53	27 371	14 067	13 304	1 403	819	39	16 759	8 306	8 453
	Köy	16	1 656	772	884	155	119	16	1 656	772	884
Genel	Toplam	30	16 398	8 192	8 206	692	460	19	7 523	3 192	4 331
	Şehir	29	16 139	8 054	8 085	675	451	18	7 264	3 054	4 210
	Köy	1	259	138	121	17	9	1	259	138	121
Mesleki ve teknik	Toplam	39	12 629	6 647	5 982	866	478	36	10 892	5 886	5 006
	Şehir	24	11 232	6 013	5 219	728	368	21	9 495	5 252	4 243
	Köy	15	1 397	634	763	138	110	15	1 397	634	763
TR713 Niğde	Toplam	58	25 481	13 187	12 294	1 574	866	50	18 828	9 463	9 365
	Şehir	51	24 548	12 696	11 852	1 479	796	43	17 895	8 972	8 923
	Köy	7	933	491	442	95	70	7	933	491	442
Genel	Toplam	24	13 950	6 926	7 024	656	413	18	8 233	3 565	4 668
	Şehir	24	13 950	6 926	7 024	656	413	18	8 233	3 565	4 668
	Köy	-	-	-	-	-	-	-	-	-	-
Mesleki ve teknik	Toplam	34	11 531	6 261	5 270	918	453	32	10 595	5 898	4 697
	Şehir	27	10 598	5 770	4 828	823	383	25	9 662	5 407	4 255
	Köy	7	933	491	442	95	70	7	933	491	442
TR714 Nevşehir	Toplam	55	20 099	10 362	9 737	1 352	834	44	13 736	6 807	6 929
	Şehir	49	19 439	9 970	9 469	1 262	760	40	13 379	6 591	6 788
	Köy	6	660	392	268	90	74	4	357	216	141
Genel	Toplam	25	11 141	5 621	5 520	570	378	17	5 712	2 478	3 234
	Şehir	20	10 606	5 326	5 280	495	316	14	5 480	2 359	3 121
	Köy	5	535	295	240	75	62	3	232	119	113
Mesleki ve teknik	Toplam	30	8 958	4 741	4 217	782	456	27	8 024	4 329	3 695
	Şehir	29	8 833	4 644	4 189	767	444	26	7 899	4 232	3 667
	Köy	1	125	97	28	15	12	1	125	97	28
TR715 Kırşehir	Toplam	52	16 841	8 981	7 860	1 319	749	43	12 892	6 734	6 158
	Şehir	52	16 841	8 981	7 860	1 319	749	43	12 892	6 734	6 158
	Köy	-	-	-	-	-	-	-	-	-	-
Genel	Toplam	24	8 959	4 514	4 445	605	334	17	5 899	2 786	3 113
	Şehir	24	8 959	4 514	4 445	605	334	17	5 899	2 786	3 113
	Köy	-	-	-	-	-	-	-	-	-	-
Mesleki ve teknik	Toplam	28	7 882	4 467	3 415	714	415	26	6 993	3 948	3 045
	Şehir	28	7 882	4 467	3 415	714	415	26	6 993	3 948	3 045
	Köy	-	-	-	-	-	-	-	-	-	-
TR721 Kayseri	Toplam	195	109 027	56 696	52 331	6 301	3 500	148	71 299	35 511	35 788
	Şehir	195	109 027	56 696	52 331	6 301	3 500	148	71 299	35 511	35 788
	Köy	-	-	-	-	-	-	-	-	-	-
Genel	Toplam	94	57 386	29 095	28 291	2 745	1 685	52	27 288	12 048	15 240
	Şehir	94	57 386	29 095	28 291	2 745	1 685	52	27 288	12 048	15 240
	Köy	-	-	-	-	-	-	-	-	-	-
Mesleki ve teknik	Toplam	101	51 641	27 601	24 040	3 556	1 815	96	44 011	23 463	20 548
	Şehir	101	51 641	27 601	24 040	3 556	1 815	96	44 011	23 463	20 548
	Köy	-	-	-	-	-	-	-	-	-	-
TR722 Sivas	Toplam	106	48 123	25 186	22 937	2 935	1 718	90	32 910	16 330	16 580
	Şehir	99	47 176	24 713	22 463	2 844	1 641	83	31 963	15 857	16 106
	Köy	7	947	473	474	91	77	7	947	473	474
Genel	Toplam	43	26 149	13 268	12 881	1 208	721	32	13 869	6 155	7 714
	Şehir	42	25 941	13 184	12 757	1 189	711	31	13 661	6 071	7 590
	Köy	1	208	84	124	19	10	1	208	84	124
Mesleki ve teknik	Toplam	63	21 974	11 918	10 056	1 727	997	58	19 041	10 175	8 866
	Şehir	57	21 235	11 529	9 706	1 655	930	52	18 302	9 786	8 516
	Köy	6	739	389	350	72	67	6	739	389	350
TR723 Yozgat	Toplam	95	32 390	16 743	15 647	2 079	1 355	87	23 536	11 765	11 771
	Şehir	87	31 797	16 367	15 430	2 003	1 292	79	22 943	11 389	11 554
	Köy	8	593	376	217	76	63	8	593	376	217
Genel	Toplam	36	17 162	8 553	8 609	826	514	30	9 993	4 258	5 735
	Şehir	36	17 162	8 553	8 609	826	514	30	9 993	4 258	5 735
	Köy	-	-	-	-	-	-	-	-	-	-
Mesleki ve teknik	Toplam	59	15 228	8 190	7 038	1 253	841	57	13 543	7 507	6 036
	Şehir	51	14 635	7 814	6 821	1 177	778	49	12 950	7 131	5 819
	Köy	8	593	376	217	76	63	8	593	376	217

Not. Açıköğretim öğrenci sayıları 2015 yılı içerisinde 3 dönem sonu itibarıyla yeni kayıt yaptıran ve kayıt yenileyen aktif öğrencileri kapsar.

(1) Toplam öğretmen, kadrolu öğretmenleri kapsar.

2.11. Number of schools, students, teachers and classrooms in public and private secondary education institutions by settlement place according to Statistical Regions Level 3 (continued)

[Beginning of the educational year 2015/16]

Public	Özel - Private						Açıköğretim lisesi Open secondary education					SR Level 3
	Öğrenci - Students			Öğrenci - Students			Öğrenci - Students					
	Öğretmen ⁽¹⁾ Teacher ⁽¹⁾	Derslik Classroom	Okul School	Toplam Total	Erkek Male	Kadın Female	Öğretmen ⁽¹⁾ Teacher ⁽¹⁾	Derslik Classroom	Toplam Total	Erkek Male	Kadın Female	
1 351	735	14	1 644	819	825	207	203	8 968	4 942	4 026	Total	Aksaray TR712
1 196	616	14	1 644	819	825	207	203	8 968	4 942	4 026	City	
155	119	-	-	-	-	-	-	-	-	-	Village	
527	309	11	1 146	584	562	165	151	7 729	4 416	3 313	Total	General
510	300	11	1 146	584	562	165	151	7 729	4 416	3 313	City	
17	9	-	-	-	-	-	-	-	-	-	Village	
824	426	3	498	235	263	42	52	1 239	526	713	Total	Vocational and technical
686	316	3	498	235	263	42	52	1 239	526	713	City	
138	110	-	-	-	-	-	-	-	-	-	Village	
1 426	765	8	788	378	410	148	101	5 865	3 346	2 519	Total	Niğde TR713
1 331	695	8	788	378	410	148	101	5 865	3 346	2 519	City	
95	70	-	-	-	-	-	-	-	-	-	Village	
545	324	6	528	273	255	111	89	5 189	3 088	2 101	Total	General
545	324	6	528	273	255	111	89	5 189	3 088	2 101	City	
-	-	-	-	-	-	-	-	-	-	-	Village	
881	441	2	260	105	155	37	12	676	258	418	Total	Vocational and technical
786	371	2	260	105	155	37	12	676	258	418	City	
95	70	-	-	-	-	-	-	-	-	-	Village	
1 176	675	11	1 757	913	844	176	159	4 606	2 642	1 964	Total	Nevşehir TR714
1 134	626	9	1 454	737	717	128	134	4 606	2 642	1 964	City	
42	49	2	303	176	127	48	25	-	-	-	Village	
435	270	8	1 348	715	633	135	108	4 081	2 428	1 653	Total	General
408	233	6	1 045	539	506	87	83	4 081	2 428	1 653	City	
27	37	2	303	176	127	48	25	-	-	-	Village	
741	405	3	409	198	211	41	51	525	214	311	Total	Vocational and technical
726	393	3	409	198	211	41	51	525	214	311	City	
15	12	-	-	-	-	-	-	-	-	-	Village	
1 154	592	9	1 052	583	469	165	157	2 897	1 664	1 233	Total	Kırşehir TR715
1 154	592	9	1 052	583	469	165	157	2 897	1 664	1 233	City	
-	-	-	-	-	-	-	-	-	-	-	Village	
485	222	7	594	318	276	120	112	2 466	1 410	1 056	Total	General
485	222	7	594	318	276	120	112	2 466	1 410	1 056	City	
-	-	-	-	-	-	-	-	-	-	-	Village	
669	370	2	458	265	193	45	45	431	254	177	Total	Vocational and technical
669	370	2	458	265	193	45	45	431	254	177	City	
-	-	-	-	-	-	-	-	-	-	-	Village	
5 380	2 687	47	8 489	4 357	4 132	921	813	29 239	16 828	12 411	Total	Kayseri TR721
5 380	2 687	47	8 489	4 357	4 132	921	813	29 239	16 828	12 411	City	
-	-	-	-	-	-	-	-	-	-	-	Village	
1 934	986	42	6 819	3 552	3 267	811	699	23 279	13 495	9 784	Total	General
1 934	986	42	6 819	3 552	3 267	811	699	23 279	13 495	9 784	City	
-	-	-	-	-	-	-	-	-	-	-	Village	
3 446	1 701	5	1 670	805	865	110	114	5 960	3 333	2 627	Total	Vocational and technical
3 446	1 701	5	1 670	805	865	110	114	5 960	3 333	2 627	City	
-	-	-	-	-	-	-	-	-	-	-	Village	
2 624	1 507	16	2 358	1 309	1 049	311	211	12 855	7 547	5 308	Total	Sivas TR722
2 533	1 430	16	2 358	1 309	1 049	311	211	12 855	7 547	5 308	City	
91	77	-	-	-	-	-	-	-	-	-	Village	
1 012	594	11	1 471	810	661	196	127	10 809	6 303	4 506	Total	General
993	584	11	1 471	810	661	196	127	10 809	6 303	4 506	City	
19	10	-	-	-	-	-	-	-	-	-	Village	
1 612	913	5	887	499	388	115	84	2 046	1 244	802	Total	Vocational and technical
1 540	846	5	887	499	388	115	84	2 046	1 244	802	City	
72	67	-	-	-	-	-	-	-	-	-	Village	
1 944	1 255	8	919	548	371	135	100	7 935	4 430	3 505	Total	Yozgat TR723
1 868	1 192	8	919	548	371	135	100	7 935	4 430	3 505	City	
76	63	-	-	-	-	-	-	-	-	-	Village	
732	453	6	520	313	207	94	61	6 649	3 982	2 667	Total	General
732	453	6	520	313	207	94	61	6 649	3 982	2 667	City	
-	-	-	-	-	-	-	-	-	-	-	Village	
1 212	802	2	399	235	164	41	39	1 286	448	838	Total	Vocational and technical
1 136	739	2	399	235	164	41	39	1 286	448	838	City	
76	63	-	-	-	-	-	-	-	-	-	Village	

Note. The number of open education students include the active students who are new entrants or who have renewed registration as of the end of 3 semesters in 2015.

(1) Total of teachers includes permanent teaching staff.

2.11 İstatistiki Bölge Birimleri Sınıflaması 3. düzey, ortaöğretimde resmi ve özel ayrımında yerleşim yeri, okul, öğrenci, öğretmen ve derslik sayısı (devam)

[2015/16 Öğretim yılı başı]

İBBS 3. Düzey		Toplam - Total						Resmi			
		Öğrenci - Students				Öğretmen ⁽¹⁾ Teacher ⁽¹⁾	Derslik Classroom	Öğrenci - Students			
		Okul School	Toplam Total	Erkek Male	Kadın Female			Okul School	Toplam Total	Erkek Male	Kadın Female
TR811 Zonguldak	Toplam	86	39 331	20 106	19 225	2 463	1 414	74	28 991	15 053	13 938
	Şehir	69	36 192	18 705	17 487	2 201	1 222	58	26 074	13 757	12 317
	Köy	17	3 139	1 401	1 738	262	192	16	2 917	1 296	1 621
Genel	Toplam	41	20 753	9 405	11 348	1 094	703	29	12 533	5 430	7 103
	Şehir	38	19 983	9 059	10 924	1 024	658	27	11 985	5 189	6 796
	Köy	3	770	346	424	70	45	2	548	241	307
Mesleki ve teknik	Toplam	45	18 578	10 701	7 877	1 369	711	45	16 458	9 623	6 835
	Şehir	31	16 209	9 646	6 563	1 177	564	31	14 089	8 568	5 521
	Köy	14	2 369	1 055	1 314	192	147	14	2 369	1 055	1 314
TR812 Karabük	Toplam	42	15 760	8 321	7 439	1 193	658	37	11 689	6 156	5 533
	Şehir	40	15 538	8 212	7 326	1 163	642	35	11 467	6 047	5 420
	Köy	2	222	109	113	30	16	2	222	109	113
Genel	Toplam	19	8 808	4 326	4 482	502	350	15	5 580	2 599	2 981
	Şehir	19	8 808	4 326	4 482	502	350	15	5 580	2 599	2 981
	Köy	-	-	-	-	-	-	-	-	-	-
Mesleki ve teknik	Toplam	23	6 952	3 995	2 957	691	308	22	6 109	3 557	2 552
	Şehir	21	6 730	3 886	2 844	661	292	20	5 887	3 448	2 439
	Köy	2	222	109	113	30	16	2	222	109	113
TR813 Bartın	Toplam	30	12 478	6 138	6 340	833	503	26	9 366	4 706	4 660
	Şehir	23	11 191	5 486	5 705	722	425	19	8 079	4 054	4 025
	Köy	7	1 287	652	635	111	78	7	1 287	652	635
Genel	Toplam	11	5 565	2 561	3 004	266	230	7	2 980	1 300	1 680
	Şehir	11	5 565	2 561	3 004	266	230	7	2 980	1 300	1 680
	Köy	-	-	-	-	-	-	-	-	-	-
Mesleki ve teknik	Toplam	19	6 913	3 577	3 336	567	273	19	6 386	3 406	2 980
	Şehir	12	5 626	2 925	2 701	456	195	12	5 099	2 754	2 345
	Köy	7	1 287	652	635	111	78	7	1 287	652	635
TR821 Kastamonu	Toplam	72	23 396	11 809	11 587	1 505	875	67	16 605	8 607	7 998
	Şehir	69	23 118	11 678	11 440	1 465	845	64	16 327	8 476	7 851
	Köy	3	278	131	147	40	30	3	278	131	147
Genel	Toplam	19	11 775	5 426	6 349	489	295	15	5 811	2 504	3 307
	Şehir	19	11 775	5 426	6 349	489	295	15	5 811	2 504	3 307
	Köy	-	-	-	-	-	-	-	-	-	-
Mesleki ve teknik	Toplam	53	11 621	6 383	5 238	1 016	580	52	10 794	6 103	4 691
	Şehir	50	11 343	6 252	5 091	976	550	49	10 516	5 972	4 544
	Köy	3	278	131	147	40	30	3	278	131	147
TR822 Çankırı	Toplam	35	11 115	5 929	5 186	772	500	34	8 151	4 227	3 924
	Şehir	35	11 115	5 929	5 186	772	500	34	8 151	4 227	3 924
	Köy	-	-	-	-	-	-	-	-	-	-
Genel	Toplam	12	5 715	2 727	2 988	275	197	11	3 367	1 404	1 963
	Şehir	12	5 715	2 727	2 988	275	197	11	3 367	1 404	1 963
	Köy	-	-	-	-	-	-	-	-	-	-
Mesleki ve teknik	Toplam	23	5 400	3 202	2 198	497	303	23	4 784	2 823	1 961
	Şehir	23	5 400	3 202	2 198	497	303	23	4 784	2 823	1 961
	Köy	-	-	-	-	-	-	-	-	-	-
TR823 Sinop	Toplam	49	13 486	6 843	6 643	952	553	45	9 598	4 927	4 671
	Şehir	49	13 486	6 843	6 643	952	553	45	9 598	4 927	4 671
	Köy	-	-	-	-	-	-	-	-	-	-
Genel	Toplam	19	7 308	3 383	3 925	390	240	15	3 885	1 736	2 149
	Şehir	19	7 308	3 383	3 925	390	240	15	3 885	1 736	2 149
	Köy	-	-	-	-	-	-	-	-	-	-
Mesleki ve teknik	Toplam	30	6 178	3 460	2 718	562	313	30	5 713	3 191	2 522
	Şehir	30	6 178	3 460	2 718	562	313	30	5 713	3 191	2 522
	Köy	-	-	-	-	-	-	-	-	-	-
TR831 Samsun	Toplam	181	101 250	51 063	50 187	6 117	3 123	142	67 751	34 006	33 745
	Şehir	181	101 250	51 063	50 187	6 117	3 123	142	67 751	34 006	33 745
	Köy	-	-	-	-	-	-	-	-	-	-
Genel	Toplam	94	54 158	25 692	28 466	2 712	1 559	58	26 976	11 827	15 149
	Şehir	94	54 158	25 692	28 466	2 712	1 559	58	26 976	11 827	15 149
	Köy	-	-	-	-	-	-	-	-	-	-
Mesleki ve teknik	Toplam	87	47 092	25 371	21 721	3 405	1 564	84	40 775	22 179	18 596
	Şehir	87	47 092	25 371	21 721	3 405	1 564	84	40 775	22 179	18 596
	Köy	-	-	-	-	-	-	-	-	-	-

Not. Açıköğretim öğrenci sayıları 2015 yılı içerisinde 3 dönem sonu itibarıyla yeni kayıt yaptıran ve kayıt yenileyen aktif öğrencileri kapsar.

(1) Toplam öğretmen, kadrolu öğretmenleri kapsar.

2.11. Number of schools, students, teachers and classrooms in public and private secondary education institutions by settlement place according to Statistical Regions Level 3 (continued)

[Beginning of the educational year 2015/16]

Public		Özel - Private			Açıköğretim lisesi Open secondary education							
Öğretmen ⁽¹⁾ Teacher ⁽¹⁾	Derslik Classroom	Okul School	Öğrenci - Students			Öğretmen ⁽¹⁾ Teacher ⁽¹⁾	Derslik Classroom	Öğrenci - Students			SR Level 3	
			Toplam Total	Erkek Male	Kadın Female			Toplam Total	Erkek Male	Kadın Female		
2 230	1 254	12	1 836	961	875	233	160	8 504	4 092	4 412	Total	Zonguldak TR811
1 990	1 071	11	1 614	856	758	211	151	8 504	4 092	4 412	City	
240	183	1	222	105	117	22	9	-	-	-	Village	
861	543	12	1 836	961	875	233	160	6 384	3 014	3 370	Total	General
813	507	11	1 614	856	758	211	151	6 384	3 014	3 370	City	
48	36	1	222	105	117	22	9	-	-	-	Village	
1 369	711	-	-	-	-	-	-	2 120	1 078	1 042	Total	Vocational and technical
1 177	564	-	-	-	-	-	-	2 120	1 078	1 042	City	
192	147	-	-	-	-	-	-	-	-	-	Village	
1 100	616	5	608	309	299	93	42	3 463	1 856	1 607	Total	Karabük TR812
1 070	600	5	608	309	299	93	42	3 463	1 856	1 607	City	
30	16	-	-	-	-	-	-	-	-	-	Village	
428	316	4	462	227	235	74	34	2 766	1 500	1 266	Total	General
428	316	4	462	227	235	74	34	2 766	1 500	1 266	City	
-	-	-	-	-	-	-	-	-	-	-	Village	
672	300	1	146	82	64	19	8	697	356	341	Total	Vocational and technical
642	284	1	146	82	64	19	8	697	356	341	City	
30	16	-	-	-	-	-	-	-	-	-	Village	
785	410	4	317	154	163	48	93	2 795	1 278	1 517	Total	Bartın TR813
674	332	4	317	154	163	48	93	2 795	1 278	1 517	City	
111	78	-	-	-	-	-	-	-	-	-	Village	
218	137	4	317	154	163	48	93	2 268	1 107	1 161	Total	General
218	137	4	317	154	163	48	93	2 268	1 107	1 161	City	
-	-	-	-	-	-	-	-	-	-	-	Village	
567	273	-	-	-	-	-	-	527	171	356	Total	Vocational and technical
456	195	-	-	-	-	-	-	527	171	356	City	
111	78	-	-	-	-	-	-	-	-	-	Village	
1 422	821	5	432	240	192	83	54	6 359	2 962	3 397	Total	Kastamonu TR821
1 382	791	5	432	240	192	83	54	6 359	2 962	3 397	City	
40	30	-	-	-	-	-	-	-	-	-	Village	
427	256	4	279	152	127	62	39	5 685	2 770	2 915	Total	General
427	256	4	279	152	127	62	39	5 685	2 770	2 915	City	
-	-	-	-	-	-	-	-	-	-	-	Village	
995	565	1	153	88	65	21	15	674	192	482	Total	Vocational and technical
955	535	1	153	88	65	21	15	674	192	482	City	
40	30	-	-	-	-	-	-	-	-	-	Village	
758	487	1	119	63	56	14	13	2 845	1 639	1 206	Total	Çankırı TR822
758	487	1	119	63	56	14	13	2 845	1 639	1 206	City	
-	-	-	-	-	-	-	-	-	-	-	Village	
261	184	1	119	63	56	14	13	2 229	1 260	969	Total	General
261	184	1	119	63	56	14	13	2 229	1 260	969	City	
-	-	-	-	-	-	-	-	-	-	-	Village	
497	303	-	-	-	-	-	-	616	379	237	Total	Vocational and technical
497	303	-	-	-	-	-	-	616	379	237	City	
-	-	-	-	-	-	-	-	-	-	-	Village	
895	491	4	320	152	168	57	62	3 568	1 764	1 804	Total	Sinop TR823
895	491	4	320	152	168	57	62	3 568	1 764	1 804	City	
-	-	-	-	-	-	-	-	-	-	-	Village	
333	178	4	320	152	168	57	62	3 103	1 495	1 608	Total	General
333	178	4	320	152	168	57	62	3 103	1 495	1 608	City	
-	-	-	-	-	-	-	-	-	-	-	Village	
562	313	-	-	-	-	-	-	465	269	196	Total	Vocational and technical
562	313	-	-	-	-	-	-	465	269	196	City	
-	-	-	-	-	-	-	-	-	-	-	Village	
5 382	2 631	39	5 829	2 873	2 956	735	492	27 670	14 184	13 486	Total	Samsun TR831
5 382	2 631	39	5 829	2 873	2 956	735	492	27 670	14 184	13 486	City	
-	-	-	-	-	-	-	-	-	-	-	Village	
2 029	1 101	36	5 200	2 596	2 604	683	458	21 982	11 269	10 713	Total	General
2 029	1 101	36	5 200	2 596	2 604	683	458	21 982	11 269	10 713	City	
-	-	-	-	-	-	-	-	-	-	-	Village	
3 353	1 530	3	629	277	352	52	34	5 688	2 915	2 773	Total	Vocational and technical
3 353	1 530	3	629	277	352	52	34	5 688	2 915	2 773	City	
-	-	-	-	-	-	-	-	-	-	-	Village	

Note. The number of open education students include the active students who are new entrants or who have renewed registration as of the end of 3 semesters in 2015.

(1) Total of teachers includes permanent teaching staff.

2.11 İstatistiki Bölge Birimleri Sınıflaması 3. düzey, ortaöğretimde resmi ve özel ayrımında yerleşim yeri, okul, öğrenci, öğretmen ve derslik sayısı (devam)

[2015/16 Öğretim yılı başı]

İBBS 3. Düzey		Toplam - Total						Resmi			
		Öğrenci - Students						Öğrenci - Students			
		Okul School	Toplam Total	Erkek Male	Kadın Female	Öğretmen ⁽¹⁾ Teacher ⁽¹⁾	Derslik Classroom	Okul School	Toplam Total	Erkek Male	Kadın Female
TR832 Tokat	Toplam	96	45 352	23 480	21 872	2 676	1 369	83	33 138	16 891	16 247
	Şehir	90	44 830	23 099	21 731	2 624	1 333	77	32 616	16 510	16 106
	Köy	6	522	381	141	52	36	6	522	381	141
Genel	Toplam	41	21 854	10 668	11 186	1 093	655	29	12 369	5 539	6 830
	Şehir	41	21 854	10 668	11 186	1 093	655	29	12 369	5 539	6 830
	Köy	-	-	-	-	-	-	-	-	-	-
Mesleki ve teknik	Toplam	55	23 498	12 812	10 686	1 583	714	54	20 769	11 352	9 417
	Şehir	49	22 976	12 431	10 545	1 531	678	48	20 247	10 971	9 276
	Köy	6	522	381	141	52	36	6	522	381	141
TR833 Çorum	Toplam	100	39 035	19 682	19 353	2 588	1 660	79	26 786	13 570	13 216
	Şehir	98	38 824	19 552	19 272	2 551	1 640	77	26 575	13 440	13 135
	Köy	2	211	130	81	37	20	2	211	130	81
Genel	Toplam	48	21 721	10 345	11 376	1 145	821	32	11 775	5 334	6 441
	Şehir	48	21 721	10 345	11 376	1 145	821	32	11 775	5 334	6 441
	Köy	-	-	-	-	-	-	-	-	-	-
Mesleki ve teknik	Toplam	52	17 314	9 337	7 977	1 443	839	47	15 011	8 236	6 775
	Şehir	50	17 103	9 207	7 896	1 406	819	45	14 800	8 106	6 694
	Köy	2	211	130	81	37	20	2	211	130	81
TR834 Amasya	Toplam	63	24 449	12 544	11 905	1 645	972	55	18 723	9 660	9 063
	Şehir	60	23 906	12 098	11 808	1 596	947	52	18 180	9 214	8 966
	Köy	3	543	446	97	49	25	3	543	446	97
Genel	Toplam	26	11 967	5 735	6 232	673	440	18	7 356	3 322	4 034
	Şehir	26	11 967	5 735	6 232	673	440	18	7 356	3 322	4 034
	Köy	-	-	-	-	-	-	-	-	-	-
Mesleki ve teknik	Toplam	37	12 482	6 809	5 673	972	532	37	11 367	6 338	5 029
	Şehir	34	11 939	6 363	5 576	923	507	34	10 824	5 892	4 932
	Köy	3	543	446	97	49	25	3	543	446	97
TR901 Trabzon	Toplam	132	59 131	29 839	29 292	3 934	2 039	110	42 580	21 457	21 123
	Şehir	132	59 131	29 839	29 292	3 934	2 039	110	42 580	21 457	21 123
	Köy	-	-	-	-	-	-	-	-	-	-
Genel	Toplam	59	28 987	14 264	14 723	1 727	898	40	18 319	8 444	9 875
	Şehir	59	28 987	14 264	14 723	1 727	898	40	18 319	8 444	9 875
	Köy	-	-	-	-	-	-	-	-	-	-
Mesleki ve teknik	Toplam	73	30 144	15 575	14 569	2 207	1 141	70	24 261	13 013	11 248
	Şehir	73	30 144	15 575	14 569	2 207	1 141	70	24 261	13 013	11 248
	Köy	-	-	-	-	-	-	-	-	-	-
TR902 Ordu	Toplam	117	51 809	26 035	25 774	3 638	1 971	97	38 410	19 347	19 063
	Şehir	117	51 809	26 035	25 774	3 638	1 971	97	38 410	19 347	19 063
	Köy	-	-	-	-	-	-	-	-	-	-
Genel	Toplam	48	23 141	10 666	12 475	1 439	872	31	13 394	5 681	7 713
	Şehir	48	23 141	10 666	12 475	1 439	872	31	13 394	5 681	7 713
	Köy	-	-	-	-	-	-	-	-	-	-
Mesleki ve teknik	Toplam	69	28 668	15 369	13 299	2 199	1 099	66	25 016	13 666	11 350
	Şehir	69	28 668	15 369	13 299	2 199	1 099	66	25 016	13 666	11 350
	Köy	-	-	-	-	-	-	-	-	-	-
TR903 Giresun	Toplam	88	30 086	15 585	14 501	2 206	1 381	82	23 362	12 183	11 179
	Şehir	86	29 810	15 455	14 355	2 166	1 360	81	23 164	12 097	11 067
	Köy	2	276	130	146	40	21	1	198	86	112
Genel	Toplam	33	14 591	7 039	7 552	817	516	27	9 135	4 176	4 959
	Şehir	32	14 513	6 995	7 518	799	511	27	9 135	4 176	4 959
	Köy	1	78	44	34	18	5	-	-	-	-
Mesleki ve teknik	Toplam	55	15 495	8 546	6 949	1 389	865	55	14 227	8 007	6 220
	Şehir	54	15 297	8 460	6 837	1 367	849	54	14 029	7 921	6 108
	Köy	1	198	86	112	22	16	1	198	86	112
TR904 Rize	Toplam	74	28 798	15 165	13 633	1 701	1 184	65	19 442	10 058	9 384
	Şehir	70	27 920	14 789	13 131	1 621	1 138	61	18 564	9 682	8 882
	Köy	4	878	376	502	80	46	4	878	376	502
Genel	Toplam	33	13 640	6 529	7 111	740	561	25	8 547	3 986	4 561
	Şehir	31	12 887	6 254	6 633	684	529	23	7 794	3 711	4 083
	Köy	2	753	275	478	56	32	2	753	275	478
Mesleki ve teknik	Toplam	41	15 158	8 636	6 522	961	623	40	10 895	6 072	4 823
	Şehir	39	15 033	8 535	6 498	937	609	38	10 770	5 971	4 799
	Köy	2	125	101	24	24	14	2	125	101	24

Not. Açıköğretim öğrenci sayıları 2015 yılı içerisinde 3 dönem sonu itibarıyla yeni kayıt yaptıran ve kayıt yenileyen aktif öğrencileri kapsar.

(1) Toplam öğretmen, kadrolu öğretmenleri kapsar.

2.11. Number of schools, students, teachers and classrooms in public and private secondary education institutions by settlement place according to Statistical Regions Level 3 (continued)

[Beginning of the educational year 2015/16]

Public			Özel - Private			Açıköğretim lisesi Open secondary education						
Öğretmen ⁽¹⁾ Teacher ⁽¹⁾	Derslik Classroom	Okul School	Öğrenci - Students			Öğretmen ⁽¹⁾ Teacher ⁽¹⁾	Derslik Classroom	Öğrenci - Students			SR Level 3	
			Toplam Total	Erkek Male	Kadın Female			Toplam Total	Erkek Male	Kadın Female		
2 438	1 236	13	1 810	1 014	796	238	133	10 404	5 575	4 829	Total	Tokat TR832
2 386	1 200	13	1 810	1 014	796	238	133	10 404	5 575	4 829	City	
52	36	-	-	-	-	-	-	-	-	-	Village	
887	542	12	1 528	858	670	206	113	7 957	4 271	3 686	Total	General
887	542	12	1 528	858	670	206	113	7 957	4 271	3 686	City	
-	-	-	-	-	-	-	-	-	-	-	Village	
1 551	694	1	282	156	126	32	20	2 447	1 304	1 143	Total	Vocational and technical
1 499	658	1	282	156	126	32	20	2 447	1 304	1 143	City	
52	36	-	-	-	-	-	-	-	-	-	Village	
2 240	1 399	21	2 343	1 206	1 137	348	261	9 906	4 906	5 000	Total	Çorum TR833
2 203	1 379	21	2 343	1 206	1 137	348	261	9 906	4 906	5 000	City	
37	20	-	-	-	-	-	-	-	-	-	Village	
887	610	16	1 648	842	806	258	211	8 298	4 169	4 129	Total	General
887	610	16	1 648	842	806	258	211	8 298	4 169	4 129	City	
-	-	-	-	-	-	-	-	-	-	-	Village	
1 353	789	5	695	364	331	90	50	1 608	737	871	Total	Vocational and technical
1 316	769	5	695	364	331	90	50	1 608	737	871	City	
37	20	-	-	-	-	-	-	-	-	-	Village	
1 521	826	8	902	471	431	124	146	4 824	2 413	2 411	Total	Amasya TR834
1 472	801	8	902	471	431	124	146	4 824	2 413	2 411	City	
49	25	-	-	-	-	-	-	-	-	-	Village	
549	294	8	902	471	431	124	146	3 709	1 942	1 767	Total	General
549	294	8	902	471	431	124	146	3 709	1 942	1 767	City	
-	-	-	-	-	-	-	-	-	-	-	Village	
972	532	-	-	-	-	-	-	1 115	471	644	Total	Vocational and technical
923	507	-	-	-	-	-	-	1 115	471	644	City	
49	25	-	-	-	-	-	-	-	-	-	Village	
3 568	1 864	22	2 125	1 133	992	366	175	14 426	7 249	7 177	Total	Trabzon TR901
3 568	1 864	22	2 125	1 133	992	366	175	14 426	7 249	7 177	City	
-	-	-	-	-	-	-	-	-	-	-	Village	
1 415	737	19	1 822	985	837	312	161	8 846	4 835	4 011	Total	General
1 415	737	19	1 822	985	837	312	161	8 846	4 835	4 011	City	
-	-	-	-	-	-	-	-	-	-	-	Village	
2 153	1 127	3	303	148	155	54	14	5 580	2 414	3 166	Total	Vocational and technical
2 153	1 127	3	303	148	155	54	14	5 580	2 414	3 166	City	
-	-	-	-	-	-	-	-	-	-	-	Village	
3 163	1 643	20	3 259	1 590	1 669	475	328	10 140	5 098	5 042	Total	Ordu TR902
3 163	1 643	20	3 259	1 590	1 669	475	328	10 140	5 098	5 042	City	
-	-	-	-	-	-	-	-	-	-	-	Village	
1 050	579	17	2 592	1 278	1 314	389	293	7 155	3 707	3 448	Total	General
1 050	579	17	2 592	1 278	1 314	389	293	7 155	3 707	3 448	City	
-	-	-	-	-	-	-	-	-	-	-	Village	
2 113	1 064	3	667	312	355	86	35	2 985	1 391	1 594	Total	Vocational and technical
2 113	1 064	3	667	312	355	86	35	2 985	1 391	1 594	City	
-	-	-	-	-	-	-	-	-	-	-	Village	
2 096	1 309	6	630	337	293	110	72	6 094	3 065	3 029	Total	Giresun TR903
2 074	1 293	5	552	293	259	92	67	6 094	3 065	3 029	City	
22	16	1	78	44	34	18	5	-	-	-	Village	
707	444	6	630	337	293	110	72	4 826	2 526	2 300	Total	General
707	444	5	552	293	259	92	67	4 826	2 526	2 300	City	
-	-	1	78	44	34	18	5	-	-	-	Village	
1 389	865	-	-	-	-	-	-	1 268	539	729	Total	Vocational and technical
1 367	849	-	-	-	-	-	-	1 268	539	729	City	
22	16	-	-	-	-	-	-	-	-	-	Village	
1 550	1 037	9	801	401	400	151	147	8 555	4 706	3 849	Total	Rize TR904
1 470	991	9	801	401	400	151	147	8 555	4 706	3 849	City	
80	46	-	-	-	-	-	-	-	-	-	Village	
610	432	8	528	275	253	130	129	4 565	2 268	2 297	Total	General
554	400	8	528	275	253	130	129	4 565	2 268	2 297	City	
56	32	-	-	-	-	-	-	-	-	-	Village	
940	605	1	273	126	147	21	18	3 990	2 438	1 552	Total	Vocational and technical
916	591	1	273	126	147	21	18	3 990	2 438	1 552	City	
24	14	-	-	-	-	-	-	-	-	-	Village	

Note. The number of open education students include the active students who are new entrants or who have renewed registration as of the end of 3 semesters in 2015.

(1) Total of teachers includes permanent teaching staff.

2.11 İstatistiki Bölge Birimleri Sınıflaması 3. düzey, ortaöğretimde resmi ve özel ayrımında yerleşim yeri, okul, öğrenci, öğretmen ve derslik sayısı (devam)

[2015/16 Öğretim yılı başı]

İBBS 3. Düzey		Toplam - Total						Resmi			
		Öğrenci - Students						Öğrenci - Students			
		Okul School	Toplam Total	Erkek Male	Kadın Female	Öğretmen ⁽¹⁾ Teacher ⁽¹⁾	Derslik Classroom	Okul School	Toplam Total	Erkek Male	Kadın Female
TR905 Artvin	Toplam	43	11 612	5 835	5 777	880	547	41	8 943	4 566	4 377
	Şehir	38	10 803	5 340	5 463	805	483	36	8 134	4 071	4 063
	Köy	5	809	495	314	75	64	5	809	495	314
Genel	Toplam	16	6 374	2 905	3 469	349	213	14	4 198	1 920	2 278
	Şehir	15	5 975	2 728	3 247	330	193	13	3 799	1 743	2 056
	Köy	1	399	177	222	19	20	1	399	177	222
Mesleki ve teknik	Toplam	27	5 238	2 930	2 308	531	334	27	4 745	2 646	2 099
	Şehir	23	4 828	2 612	2 216	475	290	23	4 335	2 328	2 007
	Köy	4	410	318	92	56	44	4	410	318	92
TR906 Gümüşhane	Toplam	28	8 781	4 411	4 370	586	372	27	6 537	3 345	3 192
	Şehir	27	8 681	4 351	4 330	572	364	26	6 437	3 285	3 152
	Köy	1	100	60	40	14	8	1	100	60	40
Genel	Toplam	12	4 607	2 443	2 164	229	134	11	2 839	1 462	1 377
	Şehir	11	4 507	2 383	2 124	215	126	10	2 739	1 402	1 337
	Köy	1	100	60	40	14	8	1	100	60	40
Mesleki ve teknik	Toplam	16	4 174	1 968	2 206	357	238	16	3 698	1 883	1 815
	Şehir	16	4 174	1 968	2 206	357	238	16	3 698	1 883	1 815
	Köy	-	-	-	-	-	-	-	-	-	-
TRA11 Erzurum	Toplam	117	59 921	31 839	28 082	3 318	1 843	100	38 787	20 482	18 305
	Şehir	117	59 921	31 839	28 082	3 318	1 843	100	38 787	20 482	18 305
	Köy	-	-	-	-	-	-	-	-	-	-
Genel	Toplam	52	34 277	18 527	15 750	1 596	934	37	18 286	9 328	8 958
	Şehir	52	34 277	18 527	15 750	1 596	934	37	18 286	9 328	8 958
	Köy	-	-	-	-	-	-	-	-	-	-
Mesleki ve teknik	Toplam	65	25 644	13 312	12 332	1 722	909	63	20 501	11 154	9 347
	Şehir	65	25 644	13 312	12 332	1 722	909	63	20 501	11 154	9 347
	Köy	-	-	-	-	-	-	-	-	-	-
TRA12 Erzincan	Toplam	52	16 657	8 792	7 865	1 138	696	45	11 912	6 167	5 745
	Şehir	47	16 318	8 583	7 735	1 090	654	40	11 573	5 958	5 615
	Köy	5	339	209	130	48	42	5	339	209	130
Genel	Toplam	23	8 638	4 340	4 298	482	322	16	4 760	2 140	2 620
	Şehir	23	8 638	4 340	4 298	482	322	16	4 760	2 140	2 620
	Köy	-	-	-	-	-	-	-	-	-	-
Mesleki ve teknik	Toplam	29	8 019	4 452	3 567	656	374	29	7 152	4 027	3 125
	Şehir	24	7 680	4 243	3 437	608	332	24	6 813	3 818	2 995
	Köy	5	339	209	130	48	42	5	339	209	130
TRA13 Bayburt	Toplam	16	6 018	3 089	2 929	348	222	16	4 542	2 385	2 157
	Şehir	15	5 931	3 060	2 871	340	215	15	4 455	2 356	2 099
	Köy	1	87	29	58	8	7	1	87	29	58
Genel	Toplam	5	3 084	1 532	1 552	142	96	5	2 035	1 011	1 024
	Şehir	5	3 084	1 532	1 552	142	96	5	2 035	1 011	1 024
	Köy	-	-	-	-	-	-	-	-	-	-
Mesleki ve teknik	Toplam	11	2 934	1 557	1 377	206	126	11	2 507	1 374	1 133
	Şehir	10	2 847	1 528	1 319	198	119	10	2 420	1 345	1 075
	Köy	1	87	29	58	8	7	1	87	29	58
TRA21 Ağrı	Toplam	60	38 271	20 964	17 307	2 013	1 021	55	29 440	15 654	13 786
	Şehir	58	38 206	20 915	17 291	2 005	1 015	53	29 375	15 605	13 770
	Köy	2	65	49	16	8	6	2	65	49	16
Genel	Toplam	29	20 705	11 329	9 376	985	598	24	13 793	6 939	6 854
	Şehir	29	20 705	11 329	9 376	985	598	24	13 793	6 939	6 854
	Köy	-	-	-	-	-	-	-	-	-	-
Mesleki ve teknik	Toplam	31	17 566	9 635	7 931	1 028	423	31	15 647	8 715	6 932
	Şehir	29	17 501	9 586	7 915	1 020	417	29	15 582	8 666	6 916
	Köy	2	65	49	16	8	6	2	65	49	16
TRA22 Kars	Toplam	46	19 965	10 456	9 509	1 173	603	42	15 278	7 510	7 768
	Şehir	43	19 530	10 226	9 304	1 142	576	40	14 984	7 366	7 618
	Köy	3	435	230	205	31	27	2	294	144	150
Genel	Toplam	22	11 275	5 800	5 475	567	299	18	7 141	3 190	3 951
	Şehir	21	11 134	5 714	5 420	550	287	18	7 141	3 190	3 951
	Köy	1	141	86	55	17	12	-	-	-	-
Mesleki ve teknik	Toplam	24	8 690	4 656	4 034	606	304	24	8 137	4 320	3 817
	Şehir	22	8 396	4 512	3 884	592	289	22	7 843	4 176	3 667
	Köy	2	294	144	150	14	15	2	294	144	150

Not. Açıköğretim öğrenci sayıları 2015 yılı içerisinde 3 dönem sonu itibarıyla yeni kayıt yaptıran ve kayıt yenileyen aktif öğrencileri kapsar.

(1) Toplam öğretmen, kadrolu öğretmenleri kapsar.

2.11. Number of schools, students, teachers and classrooms in public and private secondary education institutions by settlement place according to Statistical Regions Level 3 (continued)

[Beginning of the educational year 2015/16]

Public	Özel - Private						Açıköğretim lisesi Open secondary education					SR Level 3
	Öğrenci - Students			Öğrenci - Students			Öğrenci - Students					
Öğretmen ⁽¹⁾ Teacher ⁽¹⁾	Derslik Classroom	Okul School	Toplam Total	Erkek Male	Kadın Female	Öğretmen ⁽¹⁾ Teacher ⁽¹⁾	Derslik Classroom	Toplam Total	Erkek Male	Kadın Female		
844	533	2	140	74	66	36	14	2 529	1 195	1 334	Total	Artvin TR905
769	469	2	140	74	66	36	14	2 529	1 195	1 334	City	
75	64	-	-	-	-	-	-	-	-	-	Village	
313	199	2	140	74	66	36	14	2 036	911	1 125	Total	General
294	179	2	140	74	66	36	14	2 036	911	1 125	City	
19	20	-	-	-	-	-	-	-	-	-	Village	
531	334	-	-	-	-	-	-	493	284	209	Total	Vocational and technical
475	290	-	-	-	-	-	-	493	284	209	City	
56	44	-	-	-	-	-	-	-	-	-	Village	
570	372	1	53	32	21	16	-	2 191	1 034	1 157	Total	Gümüşhane TR906
556	364	1	53	32	21	16	-	2 191	1 034	1 157	City	
14	8	-	-	-	-	-	-	-	-	-	Village	
213	134	1	53	32	21	16	-	1 715	949	766	Total	General
199	126	1	53	32	21	16	-	1 715	949	766	City	
14	8	-	-	-	-	-	-	-	-	-	Village	
357	238	-	-	-	-	-	-	476	85	391	Total	Vocational and technical
357	238	-	-	-	-	-	-	476	85	391	City	
-	-	-	-	-	-	-	-	-	-	-	Village	
2 927	1 603	17	2 509	1 314	1 195	391	240	18 625	10 043	8 582	Total	Erzurum TRA11
2 927	1 603	17	2 509	1 314	1 195	391	240	18 625	10 043	8 582	City	
-	-	-	-	-	-	-	-	-	-	-	Village	
1 227	713	15	2 323	1 216	1 107	369	221	13 668	7 983	5 685	Total	General
1 227	713	15	2 323	1 216	1 107	369	221	13 668	7 983	5 685	City	
-	-	-	-	-	-	-	-	-	-	-	Village	
1 700	890	2	186	98	88	22	19	4 957	2 060	2 897	Total	Vocational and technical
1 700	890	2	186	98	88	22	19	4 957	2 060	2 897	City	
-	-	-	-	-	-	-	-	-	-	-	Village	
1 055	610	7	526	292	234	83	86	4 219	2 333	1 886	Total	Erzincan TRA12
1 007	568	7	526	292	234	83	86	4 219	2 333	1 886	City	
48	42	-	-	-	-	-	-	-	-	-	Village	
399	236	7	526	292	234	83	86	3 352	1 908	1 444	Total	General
399	236	7	526	292	234	83	86	3 352	1 908	1 444	City	
-	-	-	-	-	-	-	-	-	-	-	Village	
656	374	-	-	-	-	-	-	867	425	442	Total	Vocational and technical
608	332	-	-	-	-	-	-	867	425	442	City	
48	42	-	-	-	-	-	-	-	-	-	Village	
348	222	-	-	-	-	-	-	1 476	704	772	Total	Bayburt TRA13
340	215	-	-	-	-	-	-	1 476	704	772	City	
8	7	-	-	-	-	-	-	-	-	-	Village	
142	96	-	-	-	-	-	-	1 049	521	528	Total	General
142	96	-	-	-	-	-	-	1 049	521	528	City	
-	-	-	-	-	-	-	-	-	-	-	Village	
206	126	-	-	-	-	-	-	427	183	244	Total	Vocational and technical
198	119	-	-	-	-	-	-	427	183	244	City	
8	7	-	-	-	-	-	-	-	-	-	Village	
1 911	931	5	860	511	349	102	90	7 971	4 799	3 172	Total	Ağrı TRA21
1 903	925	5	860	511	349	102	90	7 971	4 799	3 172	City	
8	6	-	-	-	-	-	-	-	-	-	Village	
883	508	5	860	511	349	102	90	6 052	3 879	2 173	Total	General
883	508	5	860	511	349	102	90	6 052	3 879	2 173	City	
-	-	-	-	-	-	-	-	-	-	-	Village	
1 028	423	-	-	-	-	-	-	1 919	920	999	Total	Vocational and technical
1 020	417	-	-	-	-	-	-	1 919	920	999	City	
8	6	-	-	-	-	-	-	-	-	-	Village	
1 101	556	4	723	435	288	72	47	3 964	2 511	1 453	Total	Kars TRA22
1 087	541	3	582	349	233	55	35	3 964	2 511	1 453	City	
14	15	1	141	86	55	17	12	-	-	-	Village	
495	252	4	723	435	288	72	47	3 411	2 175	1 236	Total	General
495	252	3	582	349	233	55	35	3 411	2 175	1 236	City	
-	-	1	141	86	55	17	12	-	-	-	Village	
606	304	-	-	-	-	-	-	553	336	217	Total	Vocational and technical
592	289	-	-	-	-	-	-	553	336	217	City	
14	15	-	-	-	-	-	-	-	-	-	Village	

Note. The number of open education students include the active students who are new entrants or who have renewed registration as of the end of 3 semesters in 2015.

(1) Total of teachers includes permanent teaching staff.

2.11 İstatistik Bölge Birimleri Sınıflaması 3. düzey, ortaöğretimde resmi ve özel ayrımında yerleşim yeri, okul, öğrenci, öğretmen ve derslik sayısı (devam)

[2015/16 Öğretim yılı başı]

İBBS 3. Düzey		Toplam - Total						Resmi			
		Öğrenci - Students				Öğretmen ⁽¹⁾ Teacher ⁽¹⁾	Derslik Classroom	Öğrenci - Students			
		Okul School	Toplam Total	Erkek Male	Kadın Female			Okul School	Toplam Total	Erkek Male	Kadın Female
TRA23 Iğdır	Toplam	29	16 136	7 980	8 156	873	484	24	12 532	5 974	6 558
	Şehir	28	15 954	7 858	8 096	854	476	23	12 350	5 852	6 498
	Köy	1	182	122	60	19	8	1	182	122	60
Genel	Toplam	18	9 906	4 819	5 087	484	309	13	6 728	2 954	3 774
	Şehir	18	9 906	4 819	5 087	484	309	13	6 728	2 954	3 774
	Köy	-	-	-	-	-	-	-	-	-	-
Mesleki ve teknik	Toplam	11	6 230	3 161	3 069	389	175	11	5 804	3 020	2 784
	Şehir	10	6 048	3 039	3 009	370	167	10	5 622	2 898	2 724
	Köy	1	182	122	60	19	8	1	182	122	60
TRA24 Ardahan	Toplam	24	7 538	3 890	3 648	531	393	24	6 332	3 180	3 152
	Şehir	23	7 428	3 818	3 610	514	385	23	6 222	3 108	3 114
	Köy	1	110	72	38	17	8	1	110	72	38
Genel	Toplam	7	3 138	1 547	1 591	137	144	7	2 173	972	1 201
	Şehir	7	3 125	1 538	1 587	134	144	7	2 160	963	1 197
	Köy	-	13	9	4	3	-	-	13	9	4
Mesleki ve teknik	Toplam	17	4 400	2 343	2 057	394	249	17	4 159	2 208	1 951
	Şehir	16	4 303	2 280	2 023	380	241	16	4 062	2 145	1 917
	Köy	1	97	63	34	14	8	1	97	63	34
TRB11 Malatya	Toplam	137	67 180	35 538	31 642	4 383	2 181	100	43 831	22 157	21 674
	Şehir	137	67 180	35 538	31 642	4 383	2 181	100	43 831	22 157	21 674
	Köy	-	-	-	-	-	-	-	-	-	-
Genel	Toplam	70	35 029	18 547	16 482	2 052	1 105	40	18 265	8 656	9 609
	Şehir	70	35 029	18 547	16 482	2 052	1 105	40	18 265	8 656	9 609
	Köy	-	-	-	-	-	-	-	-	-	-
Mesleki ve teknik	Toplam	67	32 151	16 991	15 160	2 331	1 076	60	25 566	13 501	12 065
	Şehir	67	32 151	16 991	15 160	2 331	1 076	60	25 566	13 501	12 065
	Köy	-	-	-	-	-	-	-	-	-	-
TRB12 Elazığ	Toplam	87	48 463	25 331	23 132	2 918	1 547	72	32 835	16 717	16 118
	Şehir	84	47 767	24 959	22 808	2 853	1 503	69	32 139	16 345	15 794
	Köy	3	696	372	324	65	44	3	696	372	324
Genel	Toplam	44	27 101	13 983	13 118	1 369	792	31	14 951	7 176	7 775
	Şehir	44	27 101	13 983	13 118	1 369	780	31	14 951	7 176	7 775
	Köy	-	-	-	-	-	12	-	-	-	-
Mesleki ve teknik	Toplam	43	21 362	11 348	10 014	1 549	755	41	17 884	9 541	8 343
	Şehir	40	20 666	10 976	9 690	1 484	723	38	17 188	9 169	8 019
	Köy	3	696	372	324	65	32	3	696	372	324
TRB13 Bingöl	Toplam	43	23 531	12 703	10 828	1 251	704	36	15 113	7 900	7 213
	Şehir	42	23 408	12 635	10 773	1 241	704	35	14 990	7 832	7 158
	Köy	1	123	68	55	10	-	1	123	68	55
Genel	Toplam	20	13 297	7 499	5 798	532	338	13	6 289	3 343	2 946
	Şehir	20	13 297	7 499	5 798	532	338	13	6 289	3 343	2 946
	Köy	-	-	-	-	-	-	-	-	-	-
Mesleki ve teknik	Toplam	23	10 234	5 204	5 030	719	366	23	8 824	4 557	4 267
	Şehir	22	10 111	5 136	4 975	709	366	22	8 701	4 489	4 212
	Köy	1	123	68	55	10	-	1	123	68	55
TRB14 Tunceli	Toplam	26	4 132	2 208	1 924	414	276	23	2 754	1 418	1 336
	Şehir	26	4 132	2 208	1 924	414	276	23	2 754	1 418	1 336
	Köy	-	-	-	-	-	-	-	-	-	-
Genel	Toplam	10	2 530	1 316	1 214	200	106	7	1 468	710	758
	Şehir	10	2 530	1 316	1 214	200	106	7	1 468	710	758
	Köy	-	-	-	-	-	-	-	-	-	-
Mesleki ve teknik	Toplam	16	1 602	892	710	214	170	16	1 286	708	578
	Şehir	16	1 602	892	710	214	170	16	1 286	708	578
	Köy	-	-	-	-	-	-	-	-	-	-
TRB21 Van	Toplam	124	86 615	46 621	39 994	4 227	2 465	109	62 332	31 537	30 795
	Şehir	124	86 615	46 621	39 994	4 227	2 465	109	62 332	31 537	30 795
	Köy	-	-	-	-	-	-	-	-	-	-
Genel	Toplam	49	41 377	24 251	17 126	1 635	1 048	36	22 186	11 405	10 781
	Şehir	49	41 377	24 251	17 126	1 635	1 048	36	22 186	11 405	10 781
	Köy	-	-	-	-	-	-	-	-	-	-
Mesleki ve teknik	Toplam	75	45 238	22 370	22 868	2 592	1 417	73	40 146	20 132	20 014
	Şehir	75	45 238	22 370	22 868	2 592	1 417	73	40 146	20 132	20 014
	Köy	-	-	-	-	-	-	-	-	-	-

Not. Açıköğretim öğrenci sayıları 2015 yılı içerisinde 3 dönem sonu itibarıyla yeni kayıt yaptıran ve kayıt yenileyen aktif öğrencileri kapsar.

(1) Toplam öğretmen, kadrolu öğretmenleri kapsar.

2.11. Number of schools, students, teachers and classrooms in public and private secondary education institutions by settlement place according to Statistical Regions Level 3 (continued)

[Beginning of the educational year 2015/16]

Public			Özel - Private			Açıköğretim lisesi Open secondary education						SR Level 3	
Öğretmen ⁽¹⁾ Teacher ⁽¹⁾	Derslik Classroom	Okul School	Öğrenci - Students			Öğretmen ⁽¹⁾ Teacher ⁽¹⁾	Derslik Classroom	Öğrenci - Students			Total		
			Toplam Total	Erkek Male	Kadın Female			Toplam Total	Erkek Male	Kadın Female			
805	409	5	983	512	471	68	75	2 621	1 494	1 127	Total		İğdır TRA23
786	401	5	983	512	471	68	75	2 621	1 494	1 127		City	
19	8	-	-	-	-	-	-	-	-	-		Village	
416	234	5	983	512	471	68	75	2 195	1 353	842	Total		General
416	234	5	983	512	471	68	75	2 195	1 353	842		City	
-	-	-	-	-	-	-	-	-	-	-		Village	
389	175	-	-	-	-	-	-	426	141	285	Total		Vocational and technical
370	167	-	-	-	-	-	-	426	141	285		City	
19	8	-	-	-	-	-	-	-	-	-		Village	
531	393	-	-	-	-	-	-	1 206	710	496	Total		Ardahan TRA23
514	385	-	-	-	-	-	-	1 206	710	496		City	
17	8	-	-	-	-	-	-	-	-	-		Village	
137	144	-	-	-	-	-	-	965	575	390	Total		General
134	144	-	-	-	-	-	-	965	575	390		City	
3	-	-	-	-	-	-	-	-	-	-		Village	
394	249	-	-	-	-	-	-	241	135	106	Total		Vocational and technical
380	241	-	-	-	-	-	-	241	135	106		City	
14	8	-	-	-	-	-	-	-	-	-		Village	
3 616	1 639	37	6 303	3 399	2 904	767	542	17 046	9 982	7 064	Total		Malatya TRB11
3 616	1 639	37	6 303	3 399	2 904	767	542	17 046	9 982	7 064		City	
-	-	-	-	-	-	-	-	-	-	-		Village	
1 447	713	30	4 352	2 354	1 998	605	392	12 412	7 537	4 875	Total		General
1 447	713	30	4 352	2 354	1 998	605	392	12 412	7 537	4 875		City	
-	-	-	-	-	-	-	-	-	-	-		Village	
2 169	926	7	1 951	1 045	906	162	150	4 634	2 445	2 189	Total		Vocational and technical
2 169	926	7	1 951	1 045	906	162	150	4 634	2 445	2 189		City	
-	-	-	-	-	-	-	-	-	-	-		Village	
2 603	1 327	15	2 501	1 347	1 154	315	220	13 127	7 267	5 860	Total		Elazığ TRB12
2 538	1 283	15	2 501	1 347	1 154	315	220	13 127	7 267	5 860		City	
65	44	-	-	-	-	-	-	-	-	-		Village	
1 091	594	13	2 170	1 177	993	278	198	9 980	5 630	4 350	Total		General
1 091	582	13	2 170	1 177	993	278	198	9 980	5 630	4 350		City	
-	12	-	-	-	-	-	-	-	-	-		Village	
1 512	733	2	331	170	161	37	22	3 147	1 637	1 510	Total		Vocational and technical
1 447	701	2	331	170	161	37	22	3 147	1 637	1 510		City	
65	32	-	-	-	-	-	-	-	-	-		Village	
1 149	607	7	673	437	236	102	97	7 745	4 366	3 379	Total		Bingöl TRB13
1 139	607	7	673	437	236	102	97	7 745	4 366	3 379		City	
10	-	-	-	-	-	-	-	-	-	-		Village	
430	241	7	673	437	236	102	97	6 335	3 719	2 616	Total		General
430	241	7	673	437	236	102	97	6 335	3 719	2 616		City	
-	-	-	-	-	-	-	-	-	-	-		Village	
719	366	-	-	-	-	-	-	1 410	647	763	Total		Vocational and technical
709	366	-	-	-	-	-	-	1 410	647	763		City	
10	-	-	-	-	-	-	-	-	-	-		Village	
349	260	3	203	114	89	65	16	1 175	676	499	Total		Tunceli TRB14
349	260	3	203	114	89	65	16	1 175	676	499		City	
-	-	-	-	-	-	-	-	-	-	-		Village	
135	90	3	203	114	89	65	16	859	492	367	Total		General
135	90	3	203	114	89	65	16	859	492	367		City	
-	-	-	-	-	-	-	-	-	-	-		Village	
214	170	-	-	-	-	-	-	316	184	132	Total		Vocational and technical
214	170	-	-	-	-	-	-	316	184	132		City	
-	-	-	-	-	-	-	-	-	-	-		Village	
3 947	2 259	15	2 910	1 757	1 153	280	206	21 373	13 327	8 046	Total		Van TRB21
3 947	2 259	15	2 910	1 757	1 153	280	206	21 373	13 327	8 046		City	
-	-	-	-	-	-	-	-	-	-	-		Village	
1 377	845	13	2 667	1 624	1 043	258	203	16 524	11 222	5 302	Total		General
1 377	845	13	2 667	1 624	1 043	258	203	16 524	11 222	5 302		City	
-	-	-	-	-	-	-	-	-	-	-		Village	
2 570	1 414	2	243	133	110	22	3	4 849	2 105	2 744	Total		Vocational and technical
2 570	1 414	2	243	133	110	22	3	4 849	2 105	2 744		City	
-	-	-	-	-	-	-	-	-	-	-		Village	

Note. The number of open education students include the active students who are new entrants or who have renewed registration as of the end of 3 semesters in 2015.

(1) Total of teachers includes permanent teaching staff.

2.11 İstatistiki Bölge Birimleri Sınıflaması 3. düzey, ortaöğretimde resmi ve özel ayrımında yerleşim yeri, okul, öğrenci, öğretmen ve derslik sayısı (devam)

[2015/16 Öğretim yılı başı]

İBBS 3. Düzey		Toplam - Total						Resmi			
		Öğrenci - Students						Öğrenci - Students			
		Okul School	Toplam Total	Erkek Male	Kadın Female	Öğretmen ⁽¹⁾ Teacher ⁽¹⁾	Derslik Classroom	Okul School	Toplam Total	Erkek Male	Kadın Female
TRB22 Muş	Toplam	48	28 790	16 306	12 484	1 487	900	43	21 039	11 450	9 589
	Şehir	44	27 339	15 561	11 778	1 373	836	39	19 588	10 705	8 883
	Köy	4	1 451	745	706	114	64	4	1 451	745	706
Genel	Toplam	20	13 132	7 537	5 595	454	317	16	6 857	3 487	3 370
	Şehir	19	12 662	7 309	5 353	424	303	15	6 387	3 259	3 128
	Köy	1	470	228	242	30	14	1	470	228	242
Mesleki ve teknik	Toplam	28	15 658	8 769	6 889	1 033	583	27	14 182	7 963	6 219
	Şehir	25	14 677	8 252	6 425	949	533	24	13 201	7 446	5 755
	Köy	3	981	517	464	84	50	3	981	517	464
TRB23 Bitlis	Toplam	54	28 640	16 731	11 909	1 429	761	49	18 769	10 626	8 143
	Şehir	54	28 640	16 731	11 909	1 429	761	49	18 769	10 626	8 143
	Köy	-	-	-	-	-	-	-	-	-	-
Genel	Toplam	23	16 636	10 143	6 493	618	365	18	8 129	4 806	3 323
	Şehir	23	16 636	10 143	6 493	618	365	18	8 129	4 806	3 323
	Köy	-	-	-	-	-	-	-	-	-	-
Mesleki ve teknik	Toplam	31	12 004	6 588	5 416	811	396	31	10 640	5 820	4 820
	Şehir	31	12 004	6 588	5 416	811	396	31	10 640	5 820	4 820
	Köy	-	-	-	-	-	-	-	-	-	-
TRB24 Hakkari	Toplam	38	25 708	13 540	12 168	1 200	567	34	18 178	8 831	9 347
	Şehir	34	24 364	12 754	11 610	1 105	523	30	16 834	8 045	8 789
	Köy	4	1 344	786	558	95	44	4	1 344	786	558
Genel	Toplam	16	11 713	6 216	5 497	453	246	13	6 271	2 660	3 611
	Şehir	16	11 713	6 216	5 497	453	246	13	6 271	2 660	3 611
	Köy	-	-	-	-	-	-	-	-	-	-
Mesleki ve teknik	Toplam	22	13 995	7 324	6 671	747	321	21	11 907	6 171	5 736
	Şehir	18	12 651	6 538	6 113	652	277	17	10 563	5 385	5 178
	Köy	4	1 344	786	558	95	44	4	1 344	786	558
TRC11 Gaziantep	Toplam	209	152 952	81 384	71 568	6 724	4 228	153	105 464	52 887	52 577
	Şehir	209	152 952	81 384	71 568	6 724	4 228	153	105 464	52 887	52 577
	Köy	-	-	-	-	-	-	-	-	-	-
Genel	Toplam	114	85 489	45 698	39 791	3 226	2 344	68	47 484	22 204	25 280
	Şehir	114	85 489	45 698	39 791	3 226	2 344	68	47 484	22 204	25 280
	Köy	-	-	-	-	-	-	-	-	-	-
Mesleki ve teknik	Toplam	95	67 463	35 686	31 777	3 498	1 884	85	57 980	30 683	27 297
	Şehir	95	67 463	35 686	31 777	3 498	1 884	85	57 980	30 683	27 297
	Köy	-	-	-	-	-	-	-	-	-	-
TRC12 Adıyaman	Toplam	94	57 237	30 592	26 645	2 930	1 511	81	39 100	19 243	19 857
	Şehir	80	54 472	29 036	25 436	2 743	1 395	67	36 335	17 687	18 648
	Köy	14	2 765	1 556	1 209	187	116	14	2 765	1 556	1 209
Genel	Toplam	33	27 669	15 236	12 433	1 141	599	23	13 418	6 148	7 270
	Şehir	33	27 669	15 236	12 433	1 141	599	23	13 418	6 148	7 270
	Köy	-	-	-	-	-	-	-	-	-	-
Mesleki ve teknik	Toplam	61	29 568	15 356	14 212	1 789	912	58	25 682	13 095	12 587
	Şehir	47	26 803	13 800	13 003	1 602	796	44	22 917	11 539	11 378
	Köy	14	2 765	1 556	1 209	187	116	14	2 765	1 556	1 209
TRC13 Kilis	Toplam	17	10 638	5 507	5 131	555	349	17	8 334	4 174	4 160
	Şehir	17	10 638	5 507	5 131	555	349	17	8 334	4 174	4 160
	Köy	-	-	-	-	-	-	-	-	-	-
Genel	Toplam	6	4 954	2 342	2 612	186	116	6	3 082	1 226	1 856
	Şehir	6	4 954	2 342	2 612	186	116	6	3 082	1 226	1 856
	Köy	-	-	-	-	-	-	-	-	-	-
Mesleki ve teknik	Toplam	11	5 684	3 165	2 519	369	233	11	5 252	2 948	2 304
	Şehir	11	5 684	3 165	2 519	369	233	11	5 252	2 948	2 304
	Köy	-	-	-	-	-	-	-	-	-	-
TRC21 Şanlıurfa	Toplam	222	150 238	86 450	63 788	7 218	4 657	180	104 372	56 839	47 533
	Şehir	222	150 238	86 450	63 788	7 218	4 657	180	104 372	56 839	47 533
	Köy	-	-	-	-	-	-	-	-	-	-
Genel	Toplam	98	81 096	47 583	33 513	3 049	1 973	67	42 782	22 538	20 244
	Şehir	98	81 096	47 583	33 513	3 049	1 973	67	42 782	22 538	20 244
	Köy	-	-	-	-	-	-	-	-	-	-
Mesleki ve teknik	Toplam	124	69 142	38 867	30 275	4 169	2 684	113	61 590	34 301	27 289
	Şehir	124	69 142	38 867	30 275	4 169	2 684	113	61 590	34 301	27 289
	Köy	-	-	-	-	-	-	-	-	-	-

Not. Açıköğretim öğrenci sayıları 2015 yılı içerisinde 3 dönem sonu itibarıyla yeni kayıt yaptıran ve kayıt yenileyen aktif öğrencileri kapsar.

(1) Toplam öğretmen, kadrolu öğretmenleri kapsar.

2.11. Number of schools, students, teachers and classrooms in public and private secondary education institutions by settlement place according to Statistical Regions Level 3 (continued)

[Beginning of the educational year 2015/16]

Public			Özel - Private			Açıköğretim lisesi Open secondary education						
Öğretmen ⁽¹⁾ Teacher ⁽¹⁾	Derslik Classroom	Okul School	Öğrenci - Students			Öğretmen ⁽¹⁾ Teacher ⁽¹⁾	Derslik Classroom	Öğrenci - Students			SR Level 3	
			Toplam Total	Erkek Male	Kadın Female			Toplam Total	Erkek Male	Kadın Female		
1 425	800	5	490	350	140	62	100	7 261	4 506	2 755	Total	Muş TRB22
1 311	736	5	490	350	140	62	100	7 261	4 506	2 755	City	
114	64	-	-	-	-	-	-	-	-	-	Village	
392	249	4	490	350	140	62	68	5 785	3 700	2 085	Total	General
362	235	4	490	350	140	62	68	5 785	3 700	2 085	City	
30	14	-	-	-	-	-	-	-	-	-	Village	
1 033	551	1	-	-	-	-	32	1 476	806	670	Total	Vocational and technical
949	501	1	-	-	-	-	32	1 476	806	670	City	
84	50	-	-	-	-	-	-	-	-	-	Village	
1 340	707	5	658	455	203	89	54	9 213	5 650	3 563	Total	Bitlis TRB23
1 340	707	5	658	455	203	89	54	9 213	5 650	3 563	City	
-	-	-	-	-	-	-	-	-	-	-	Village	
529	311	5	658	455	203	89	54	7 849	4 882	2 967	Total	General
529	311	5	658	455	203	89	54	7 849	4 882	2 967	City	
-	-	-	-	-	-	-	-	-	-	-	Village	
811	396	-	-	-	-	-	-	1 364	768	596	Total	Vocational and technical
811	396	-	-	-	-	-	-	1 364	768	596	City	
-	-	-	-	-	-	-	-	-	-	-	Village	
1 148	526	4	602	391	211	52	41	6 928	4 318	2 610	Total	Hakkari TRB24
1 053	482	4	602	391	211	52	41	6 928	4 318	2 610	City	
95	44	-	-	-	-	-	-	-	-	-	Village	
413	216	3	428	284	144	40	30	5 014	3 272	1 742	Total	General
413	216	3	428	284	144	40	30	5 014	3 272	1 742	City	
-	-	-	-	-	-	-	-	-	-	-	Village	
735	310	1	174	107	67	12	11	1 914	1 046	868	Total	Vocational and technical
640	266	1	174	107	67	12	11	1 914	1 046	868	City	
95	44	-	-	-	-	-	-	-	-	-	Village	
5 612	3 237	56	9 434	5 257	4 177	1 112	991	38 054	23 240	14 814	Total	Gaziantep TRC11
5 612	3 237	56	9 434	5 257	4 177	1 112	991	38 054	23 240	14 814	City	
-	-	-	-	-	-	-	-	-	-	-	Village	
2 352	1 542	46	6 715	3 817	2 898	874	802	31 290	19 677	11 613	Total	General
2 352	1 542	46	6 715	3 817	2 898	874	802	31 290	19 677	11 613	City	
-	-	-	-	-	-	-	-	-	-	-	Village	
3 260	1 695	10	2 719	1 440	1 279	238	189	6 764	3 563	3 201	Total	Vocational and technical
3 260	1 695	10	2 719	1 440	1 279	238	189	6 764	3 563	3 201	City	
-	-	-	-	-	-	-	-	-	-	-	Village	
2 679	1 368	13	2 219	1 329	890	251	143	15 918	10 020	5 898	Total	Adıyaman TRC12
2 492	1 252	13	2 219	1 329	890	251	143	15 918	10 020	5 898	City	
187	116	-	-	-	-	-	-	-	-	-	Village	
933	491	10	1 637	983	654	208	108	12 614	8 105	4 509	Total	General
933	491	10	1 637	983	654	208	108	12 614	8 105	4 509	City	
-	-	-	-	-	-	-	-	-	-	-	Village	
1 746	877	3	582	346	236	43	35	3 304	1 915	1 389	Total	Vocational and technical
1 559	761	3	582	346	236	43	35	3 304	1 915	1 389	City	
187	116	-	-	-	-	-	-	-	-	-	Village	
555	349	-	-	-	-	-	-	2 304	1 333	971	Total	Kilis TRC13
555	349	-	-	-	-	-	-	2 304	1 333	971	City	
-	-	-	-	-	-	-	-	-	-	-	Village	
186	116	-	-	-	-	-	-	1 872	1 116	756	Total	General
186	116	-	-	-	-	-	-	1 872	1 116	756	City	
-	-	-	-	-	-	-	-	-	-	-	Village	
369	233	-	-	-	-	-	-	432	217	215	Total	Vocational and technical
369	233	-	-	-	-	-	-	432	217	215	City	
-	-	-	-	-	-	-	-	-	-	-	Village	
6 380	3 953	42	9 274	6 082	3 192	838	704	36 592	23 529	13 063	Total	Şanlıurfa TRC21
6 380	3 953	42	9 274	6 082	3 192	838	704	36 592	23 529	13 063	City	
-	-	-	-	-	-	-	-	-	-	-	Village	
2 447	1 552	31	6 470	4 256	2 214	602	421	31 844	20 789	11 055	Total	General
2 447	1 552	31	6 470	4 256	2 214	602	421	31 844	20 789	11 055	City	
-	-	-	-	-	-	-	-	-	-	-	Village	
3 933	2 401	11	2 804	1 826	978	236	283	4 748	2 740	2 008	Total	Vocational and technical
3 933	2 401	11	2 804	1 826	978	236	283	4 748	2 740	2 008	City	
-	-	-	-	-	-	-	-	-	-	-	Village	

Note. The number of open education students include the active students who are new entrants or who have renewed registration as of the end of 3 semesters in 2015.

(1) Total of teachers includes permanent teaching staff.

2.11 İstatistiki Bölge Birimleri Sınıflaması 3. düzey, ortaöğretimde resmi ve özel ayrımında yerleşim yeri, okul, öğrenci, öğretmen ve derslik sayısı (devam)

[2015/16 Öğretim yılı başı]

İBBS 3. Düzey		Toplam - Total						Resmi			
		Öğrenci - Students						Öğrenci - Students			
		Okul School	Toplam Total	Erkek Male	Kadın Female	Öğretmen ⁽¹⁾ Teacher ⁽¹⁾	Derslik Classroom	Okul School	Toplam Total	Erkek Male	Kadın Female
TRC22 Diyarbakır	Toplam	176	143 930	78 283	65 647	5 905	3 073	130	92 192	46 276	45 916
	Şehir	176	143 930	78 283	65 647	5 905	3 073	130	92 192	46 276	45 916
	Köy	-	-	-	-	-	-	-	-	-	-
Genel	Toplam	87	73 201	41 464	31 737	2 436	1 406	46	31 204	14 637	16 567
	Şehir	87	73 201	41 464	31 737	2 436	1 406	46	31 204	14 637	16 567
	Köy	-	-	-	-	-	-	-	-	-	-
Mesleki ve teknik	Toplam	89	70 729	36 819	33 910	3 469	1 667	84	60 988	31 639	29 349
	Şehir	89	70 729	36 819	33 910	3 469	1 667	84	60 988	31 639	29 349
	Köy	-	-	-	-	-	-	-	-	-	-
TRC31 Mardin	Toplam	108	72 752	40 320	32 432	3 224	1 883	87	46 525	23 550	22 975
	Şehir	108	72 752	40 320	32 432	3 224	1 883	87	46 525	23 550	22 975
	Köy	-	-	-	-	-	-	-	-	-	-
Genel	Toplam	47	42 761	24 242	18 519	1 407	884	30	20 188	9 692	10 496
	Şehir	47	42 761	24 242	18 519	1 407	884	30	20 188	9 692	10 496
	Köy	-	-	-	-	-	-	-	-	-	-
Mesleki ve teknik	Toplam	61	29 991	16 078	13 913	1 817	999	57	26 337	13 858	12 479
	Şehir	61	29 991	16 078	13 913	1 817	999	57	26 337	13 858	12 479
	Köy	-	-	-	-	-	-	-	-	-	-
TRC32 Batman	Toplam	77	60 131	33 024	27 107	2 776	1 472	55	36 742	17 674	19 068
	Şehir	74	58 889	32 450	26 439	2 701	1 415	52	35 500	17 100	18 400
	Köy	3	1 242	574	668	75	57	3	1 242	574	668
Genel	Toplam	44	36 694	20 637	16 057	1 437	808	27	19 643	9 438	10 205
	Şehir	44	36 694	20 637	16 057	1 437	808	27	19 643	9 438	10 205
	Köy	-	-	-	-	-	-	-	-	-	-
Mesleki ve teknik	Toplam	33	23 437	12 387	11 050	1 339	664	28	17 099	8 236	8 863
	Şehir	30	22 195	11 813	10 382	1 264	607	25	15 857	7 662	8 195
	Köy	3	1 242	574	668	75	57	3	1 242	574	668
TRC33 Şırnak	Toplam	62	44 843	25 046	19 797	1 954	1 088	54	30 028	15 131	14 897
	Şehir	51	41 102	22 900	18 202	1 767	962	43	26 287	12 985	13 302
	Köy	11	3 741	2 146	1 595	187	126	11	3 741	2 146	1 595
Genel	Toplam	23	21 360	12 061	9 299	577	391	17	8 661	3 506	5 155
	Şehir	23	21 360	12 061	9 299	577	391	17	8 661	3 506	5 155
	Köy	-	-	-	-	-	-	-	-	-	-
Mesleki ve teknik	Toplam	39	23 483	12 985	10 498	1 377	697	37	21 367	11 625	9 742
	Şehir	28	19 742	10 839	8 903	1 190	571	26	17 626	9 479	8 147
	Köy	11	3 741	2 146	1 595	187	126	11	3 741	2 146	1 595
TRC34 Siirt	Toplam	50	30 599	18 380	12 219	1 247	839	42	17 628	9 106	8 522
	Şehir	47	29 542	17 809	11 733	1 183	796	39	16 571	8 535	8 036
	Köy	3	1 057	571	486	64	43	3	1 057	571	486
Genel	Toplam	21	17 266	11 051	6 215	521	348	15	7 005	3 764	3 241
	Şehir	21	17 266	11 051	6 215	521	348	15	7 005	3 764	3 241
	Köy	-	-	-	-	-	-	-	-	-	-
Mesleki ve teknik	Toplam	29	13 333	7 329	6 004	726	491	27	10 623	5 342	5 281
	Şehir	26	12 276	6 758	5 518	662	448	24	9 566	4 771	4 795
	Köy	3	1 057	571	486	64	43	3	1 057	571	486

Not. Açıköğretim öğrenci sayıları 2015 yılı içerisinde 3 dönem sonu itibarıyla yeni kayıt yaptıran ve kayıt yenileyen aktif öğrencileri kapsar.

(1) Toplam öğretmen, kadrolu öğretmenleri kapsar.

2.11. Number of schools, students, teachers and classrooms in public and private secondary education institutions by settlement place according to Statistical Regions Level 3 (continued)

[Beginning of the educational year 2015/16]

Public			Özel - Private			Açıköğretim lisesi Open secondary education						
			Öğrenci - Students			Öğrenci - Students						
Öğretmen ⁽¹⁾ Teacher ⁽¹⁾	Derslik Classroom	Okul School	Toplam Total	Erkek Male	Kadın Female	Öğretmen ⁽¹⁾ Teacher ⁽¹⁾	Derslik Classroom	Toplam Total	Erkek Male	Kadın Female		SR Level 3
5 149	2 431	46	8 145	4 798	3 347	756	642	43 593	27 209	16 384	Total	Diyarbakır
5 149	2 431	46	8 145	4 798	3 347	756	642	43 593	27 209	16 384	City	
-	-	-	-	-	-	-	-	-	-	-	Village	
1 773	871	41	6 689	4 017	2 672	663	535	35 308	22 810	12 498	Total	General
1 773	871	41	6 689	4 017	2 672	663	535	35 308	22 810	12 498	City	
-	-	-	-	-	-	-	-	-	-	-	Village	
3 376	1 560	5	1 456	781	675	93	107	8 285	4 399	3 886	Total	Vocational and technical
3 376	1 560	5	1 456	781	675	93	107	8 285	4 399	3 886	City	
-	-	-	-	-	-	-	-	-	-	-	Village	
2 874	1 591	21	3 734	2 345	1 389	350	292	22 493	14 425	8 068	Total	Mardin TRC31
2 874	1 591	21	3 734	2 345	1 389	350	292	22 493	14 425	8 068	City	
-	-	-	-	-	-	-	-	-	-	-	Village	
1 117	660	17	3 059	1 928	1 131	290	224	19 514	12 622	6 892	Total	General
1 117	660	17	3 059	1 928	1 131	290	224	19 514	12 622	6 892	City	
-	-	-	-	-	-	-	-	-	-	-	Village	
1 757	931	4	675	417	258	60	68	2 979	1 803	1 176	Total	Vocational and technical
1 757	931	4	675	417	258	60	68	2 979	1 803	1 176	City	
-	-	-	-	-	-	-	-	-	-	-	Village	
2 362	1 182	22	5 426	3 754	1 672	414	290	17 963	11 596	6 367	Total	Batman TRC32
2 287	1 125	22	5 426	3 754	1 672	414	290	17 963	11 596	6 367	City	
75	57	-	-	-	-	-	-	-	-	-	Village	
1 146	632	17	2 989	1 908	1 081	291	176	14 062	9 291	4 771	Total	General
1 146	632	17	2 989	1 908	1 081	291	176	14 062	9 291	4 771	City	
-	-	-	-	-	-	-	-	-	-	-	Village	
1 216	550	5	2 437	1 846	591	123	114	3 901	2 305	1 596	Total	Vocational and technical
1 141	493	5	2 437	1 846	591	123	114	3 901	2 305	1 596	City	
75	57	-	-	-	-	-	-	-	-	-	Village	
1 868	991	8	1 232	799	433	86	97	13 583	9 116	4 467	Total	Şırnak TRC33
1 681	865	8	1 232	799	433	86	97	13 583	9 116	4 467	City	
187	126	-	-	-	-	-	-	-	-	-	Village	
524	330	6	958	621	337	53	61	11 741	7 934	3 807	Total	General
524	330	6	958	621	337	53	61	11 741	7 934	3 807	City	
-	-	-	-	-	-	-	-	-	-	-	Village	
1 344	661	2	274	178	96	33	36	1 842	1 182	660	Total	Vocational and technical
1 157	535	2	274	178	96	33	36	1 842	1 182	660	City	
187	126	-	-	-	-	-	-	-	-	-	Village	
1 128	725	8	1 131	839	292	119	114	11 840	8 435	3 405	Total	Siirt TRC34
1 064	682	8	1 131	839	292	119	114	11 840	8 435	3 405	City	
64	43	-	-	-	-	-	-	-	-	-	Village	
433	270	6	622	433	189	88	78	9 639	6 854	2 785	Total	General
433	270	6	622	433	189	88	78	9 639	6 854	2 785	City	
-	-	-	-	-	-	-	-	-	-	-	Village	
695	455	2	509	406	103	31	36	2 201	1 581	620	Total	Vocational and technical
631	412	2	509	406	103	31	36	2 201	1 581	620	City	
64	43	-	-	-	-	-	-	-	-	-	Village	

Note. The number of open education students include the active students who are new entrants or who have renewed registration as of the end of 3 semesters in 2015.

(1) Total of teachers includes permanent teaching staff.

2.12 İstatistikî Bölge Birimleri Sınıflaması 3. düzey, yerleşim yeri ve sınıflara göre ortaöğretimde okul, şube ve öğrenci sayısı

[2015/16 Öğretim yılı başı]

İBBS 3. Düzey		Toplam - Total						Sınıflara Göre Öğrenci - Students by Grade					
		Öğrenci - Students						Hazırlık sınıfı Preparatory class			9. sınıf Grade 9		
		Okul School	Şube Division	Toplam Total	Erkek Male	Kadın Female		Şube Division	Erkek Male	Kadın Female	Şube Division	Erkek Male	Kadın Female
TR Türkiye	Toplam	10 550	214 871	5 807 643	3 047 142	2 760 501	729	7 243	10 480	59 488	734 469	619 845	
	Şehir	10 339	212 206	5 772 728	3 028 089	2 744 639	726	7 220	10 413	58 550	727 140	614 892	
	Köy	211	2 665	34 915	19 053	15 862	3	23	67	938	7 329	4 953	
Genel	Toplam	5 311	90 788	3 047 503	1 574 584	1 472 919	646	6 340	9 452	23 243	258 687	273 315	
	Şehir	5 281	90 482	3 041 455	1 571 748	1 469 707	643	6 317	9 385	23 163	257 885	272 423	
	Köy	30	306	6 048	2 836	3 212	3	23	67	80	802	892	
Mesleki ve teknik	Toplam	5 239	124 083	2 760 140	1 472 558	1 287 582	83	903	1 028	36 245	475 782	346 530	
	Şehir	5 058	121 757	2 731 273	1 456 341	1 274 932	83	903	1 028	35 400	469 255	342 469	
	Köy	181	2 326	28 867	16 217	12 650	-	-	-	845	6 527	4 061	
TR100 İstanbul	Toplam	1 483	31 572	1 072 622	559 826	512 796	269	2 781	3 083	8 486	129 552	108 417	
	Şehir	1 483	31 572	1 072 622	559 826	512 796	269	2 781	3 083	8 486	129 552	108 417	
	Köy	-	-	-	-	-	-	-	-	-	-	-	
Genel	Toplam	883	13 554	535 722	286 665	249 057	243	2 480	2 709	3 227	38 993	38 194	
	Şehir	883	13 554	535 722	286 665	249 057	243	2 480	2 709	3 227	38 993	38 194	
	Köy	-	-	-	-	-	-	-	-	-	-	-	
Mesleki ve teknik	Toplam	600	18 018	536 900	273 161	263 739	26	301	374	5 259	90 559	70 223	
	Şehir	600	18 018	536 900	273 161	263 739	26	301	374	5 259	90 559	70 223	
	Köy	-	-	-	-	-	-	-	-	-	-	-	
TR211 Tekirdağ	Toplam	109	2 455	60 405	31 759	28 646	5	40	94	630	7 216	6 129	
	Şehir	109	2 455	60 405	31 759	28 646	5	40	94	630	7 216	6 129	
	Köy	-	-	-	-	-	-	-	-	-	-	-	
Genel	Toplam	53	1 010	33 405	16 646	16 759	5	40	94	260	2 701	2 959	
	Şehir	53	1 010	33 405	16 646	16 759	5	40	94	260	2 701	2 959	
	Köy	-	-	-	-	-	-	-	-	-	-	-	
Mesleki ve teknik	Toplam	56	1 445	27 000	15 113	11 887	-	-	-	370	4 515	3 170	
	Şehir	56	1 445	27 000	15 113	11 887	-	-	-	370	4 515	3 170	
	Köy	-	-	-	-	-	-	-	-	-	-	-	
TR212 Edirne	Toplam	65	1 043	20 172	10 445	9 727	5	34	109	241	2 549	2 286	
	Şehir	63	1 030	19 879	10 305	9 574	5	34	109	237	2 504	2 250	
	Köy	2	13	293	140	153	-	-	-	4	45	36	
Genel	Toplam	32	481	11 865	5 619	6 246	5	34	109	113	1 110	1 369	
	Şehir	31	473	11 663	5 537	6 126	5	34	109	111	1 081	1 341	
	Köy	1	8	202	82	120	-	-	-	2	29	28	
Mesleki ve teknik	Toplam	33	562	8 307	4 826	3 481	-	-	-	128	1 439	917	
	Şehir	32	557	8 216	4 768	3 448	-	-	-	126	1 423	909	
	Köy	1	5	91	58	33	-	-	-	2	16	8	
TR213 Kırklareli	Toplam	51	864	19 193	10 287	8 906	3	28	58	210	2 376	1 946	
	Şehir	48	826	18 809	10 055	8 754	3	28	58	203	2 317	1 919	
	Köy	3	38	384	232	152	-	-	-	7	59	27	
Genel	Toplam	24	350	10 691	5 230	5 461	3	28	58	85	994	1 142	
	Şehir	24	349	10 677	5 222	5 455	3	28	58	85	994	1 142	
	Köy	-	1	14	8	6	-	-	-	-	-	-	
Mesleki ve teknik	Toplam	27	514	8 502	5 057	3 445	-	-	-	125	1 382	804	
	Şehir	24	477	8 132	4 833	3 299	-	-	-	118	1 323	777	
	Köy	3	37	370	224	146	-	-	-	7	59	27	
TR221 Balıkesir	Toplam	167	3 264	72 192	37 230	34 962	10	119	203	825	8 582	7 458	
	Şehir	167	3 264	72 192	37 230	34 962	10	119	203	825	8 582	7 458	
	Köy	-	-	-	-	-	-	-	-	-	-	-	
Genel	Toplam	78	1 329	39 071	19 110	19 961	10	119	203	320	3 154	3 696	
	Şehir	78	1 329	39 071	19 110	19 961	10	119	203	320	3 154	3 696	
	Köy	-	-	-	-	-	-	-	-	-	-	-	
Mesleki ve teknik	Toplam	89	1 935	33 121	18 120	15 001	-	-	-	505	5 428	3 762	
	Şehir	89	1 935	33 121	18 120	15 001	-	-	-	505	5 428	3 762	
	Köy	-	-	-	-	-	-	-	-	-	-	-	
TR222 Çanakkale	Toplam	85	1 221	26 878	14 029	12 849	2	20	40	294	3 319	2 871	
	Şehir	74	1 114	25 701	13 359	12 342	2	20	40	266	3 094	2 728	
	Köy	11	107	1 177	670	507	-	-	-	28	225	143	
Genel	Toplam	37	497	15 631	7 429	8 202	2	20	40	122	1 406	1 648	
	Şehir	33	477	15 223	7 220	8 003	2	20	40	117	1 323	1 602	
	Köy	4	20	408	209	199	-	-	-	5	83	46	
Mesleki ve teknik	Toplam	48	724	11 247	6 600	4 647	-	-	-	172	1 913	1 223	
	Şehir	41	637	10 478	6 139	4 339	-	-	-	149	1 771	1 126	
	Köy	7	87	769	461	308	-	-	-	23	142	97	

Not. Açıköğretim öğrenci sayıları 2015 yılı içerisinde 3 dönem sonu itibarıyla yeni kayıt yaptıran ve kayıt yenileyen aktif öğrencileri kapsar.

2.12 Number of schools, divisions and students in secondary education by grade and settlement place according to Statistical Regions Level 3

[Beginning of the educational year 2015/16]

Sınıflara Göre Öğrenci - Students by Grade												SR Level 3
10. sınıf Grade 10			11. sınıf Grade 11			12. sınıf Grade 12			Açıköğretim Lisesi Open secondary education			
Şube Division	Erkek Male	Kadın Female	Şube Division	Erkek Male	Kadın Female	Şube Division	Erkek Male	Kadın Female	Erkek Male	Kadın Female		
54 604	519 779	517 180	49 108	468 372	479 516	50 942	446 882	467 742	870 397	665 738	Total	Turkey TR
53 877	515 184	513 395	48 602	464 831	476 038	50 451	443 317	464 163	870 397	665 738	City	
727	4 595	3 785	506	3 541	3 478	491	3 565	3 579	-	-	Village	
19 956	219 413	244 233	21 843	199 940	222 222	25 100	187 345	213 564	702 859	510 133	Total	General
19 882	218 648	243 436	21 768	199 302	221 479	25 026	186 737	212 851	702 859	510 133	City	
74	765	797	75	638	743	74	608	713	-	-	Village	
34 648	300 366	272 947	27 265	268 432	257 294	25 842	259 537	254 178	167 538	155 605	Total	Vocational and technical
34 003	296 536	269 959	26 840	265 529	254 559	25 431	256 580	251 312	167 538	155 605	City	
645	3 830	2 988	425	2 903	2 735	411	2 957	2 866	-	-	Village	
7 602	88 730	89 688	7 314	79 319	83 400	7 901	75 620	82 826	183 824	145 382	Total	İstanbul TR100
7 602	88 730	89 688	7 314	79 319	83 400	7 901	75 620	82 826	183 824	145 382	City	
-	-	-	-	-	-	-	-	-	-	-	Village	
2 782	32 807	32 692	3 085	29 883	29 327	4 217	32 208	34 782	150 294	111 353	Total	General
2 782	32 807	32 692	3 085	29 883	29 327	4 217	32 208	34 782	150 294	111 353	City	
-	-	-	-	-	-	-	-	-	-	-	Village	
4 820	55 923	56 996	4 229	49 436	54 073	3 684	43 412	48 044	33 530	34 029	Total	Vocational and technical
4 820	55 923	56 996	4 229	49 436	54 073	3 684	43 412	48 044	33 530	34 029	City	
-	-	-	-	-	-	-	-	-	-	-	Village	
641	5 569	5 301	567	5 259	5 084	612	5 045	5 231	8 630	6 807	Total	Tekirdağ TR21
641	5 569	5 301	567	5 259	5 084	612	5 045	5 231	8 630	6 807	City	
-	-	-	-	-	-	-	-	-	-	-	Village	
208	2 382	2 698	247	2 145	2 605	290	1 867	2 526	7 511	5 877	Total	General
208	2 382	2 698	247	2 145	2 605	290	1 867	2 526	7 511	5 877	City	
-	-	-	-	-	-	-	-	-	-	-	Village	
433	3 187	2 603	320	3 114	2 479	322	3 178	2 705	1 119	930	Total	Vocational and technical
433	3 187	2 603	320	3 114	2 479	322	3 178	2 705	1 119	930	City	
-	-	-	-	-	-	-	-	-	-	-	Village	
274	1 996	1 842	253	2 005	1 892	270	1 971	2 012	1 890	1 586	Total	Edirne TR212
271	1 961	1 795	250	1 965	1 858	267	1 951	1 976	1 890	1 586	City	
3	35	47	3	40	34	3	20	36	-	-	Village	
99	1 004	1 107	129	997	1 230	135	828	1 085	1 646	1 346	Total	General
97	982	1 072	127	972	1 198	133	822	1 060	1 646	1 346	City	
2	22	35	2	25	32	2	6	25	-	-	Village	
175	992	735	124	1 008	662	135	1 143	927	244	240	Total	Vocational and technical
174	979	723	123	993	660	134	1 129	916	244	240	City	
1	13	12	1	15	2	1	14	11	-	-	Village	
223	1 909	1 751	207	1 904	1 787	221	1 963	1 782	2 107	1 582	Total	Kırklareli TR213
209	1 858	1 717	200	1 854	1 753	211	1 891	1 725	2 107	1 582	City	
14	51	34	7	50	34	10	72	57	-	-	Village	
75	905	1 025	89	886	1 050	98	748	884	1 669	1 302	Total	General
75	905	1 025	89	886	1 050	97	740	878	1 669	1 302	City	
-	-	-	-	-	-	1	8	6	-	-	Village	
148	1 004	726	118	1 018	737	123	1 215	898	438	280	Total	Vocational and technical
134	953	692	111	968	703	114	1 151	847	438	280	City	
14	51	34	7	50	34	9	64	51	-	-	Village	
828	6 837	6 603	762	6 560	6 685	839	6 478	6 632	8 654	7 381	Total	Balıkesir TR221
828	6 837	6 603	762	6 560	6 685	839	6 478	6 632	8 654	7 381	City	
-	-	-	-	-	-	-	-	-	-	-	Village	
281	2 974	3 432	338	2 950	3 611	380	2 548	3 254	7 365	5 765	Total	General
281	2 974	3 432	338	2 950	3 611	380	2 548	3 254	7 365	5 765	City	
-	-	-	-	-	-	-	-	-	-	-	Village	
547	3 863	3 171	424	3 610	3 074	459	3 930	3 378	1 289	1 616	Total	Vocational and technical
547	3 863	3 171	424	3 610	3 074	459	3 930	3 378	1 289	1 616	City	
-	-	-	-	-	-	-	-	-	-	-	Village	
322	2 753	2 513	299	2 567	2 475	304	2 693	2 598	2 677	2 352	Total	Çanakkale TR222
289	2 579	2 390	277	2 452	2 361	280	2 537	2 471	2 677	2 352	City	
33	174	123	22	115	114	24	156	127	-	-	Village	
115	1 265	1 507	132	1 224	1 558	126	1 162	1 477	2 352	1 972	Total	General
110	1 212	1 465	127	1 192	1 510	121	1 121	1 414	2 352	1 972	City	
5	53	42	5	32	48	5	41	63	-	-	Village	
207	1 488	1 006	167	1 343	917	178	1 531	1 121	325	380	Total	Vocational and technical
179	1 367	925	150	1 260	851	159	1 416	1 057	325	380	City	
28	121	81	17	83	66	19	115	64	-	-	Village	

Note. The number of open education students include the active students who are new entrants or who have renewed registration as of the end of 3 semesters in 2015.

2.12 İstatistik Bölge Birimleri Sınıflaması 3. düzey, yerleşim yeri ve sınıflara göre ortaöğretimde okul, şube ve öğrenci sayısı (devam)

[2015/16 Öğretim yılı başı]

İBBS 3. Düzey		Toplam - Total					Sınıflara Göre Öğrenci - Students by Grade					
		Öğrenci - Students					Hazırlık sınıfı Preparatory class			9. sınıf Grade 9		
		Okul School	Şube Division	Toplam Total	Erkek Male	Kadın Female	Şube Division	Erkek Male	Kadın Female	Şube Division	Erkek Male	Kadın Female
TR310 İzmir	Toplam	478	11 028	270 386	142 018	128 368	36	293	556	3 040	32 952	28 518
	Şehir	478	11 028	270 386	142 018	128 368	36	293	556	3 040	32 952	28 518
	Köy	-	-	-	-	-	-	-	-	-	-	-
Genel	Toplam	272	4 774	147 711	75 068	72 643	33	293	489	1 197	11 598	13 503
	Şehir	272	4 774	147 711	75 068	72 643	33	293	489	1 197	11 598	13 503
	Köy	-	-	-	-	-	-	-	-	-	-	-
Mesleki ve teknik	Toplam	206	6 254	122 675	66 950	55 725	3	-	67	1 843	21 354	15 015
	Şehir	206	6 254	122 675	66 950	55 725	3	-	67	1 843	21 354	15 015
	Köy	-	-	-	-	-	-	-	-	-	-	-
TR321 Aydın	Toplam	150	3 015	66 383	34 257	32 126	5	39	101	793	8 009	7 150
	Şehir	150	3 015	66 383	34 257	32 126	5	39	101	793	8 009	7 150
	Köy	-	-	-	-	-	-	-	-	-	-	-
Genel	Toplam	85	1 356	40 104	19 912	20 192	5	39	101	321	3 282	3 881
	Şehir	85	1 356	40 104	19 912	20 192	5	39	101	321	3 282	3 881
	Köy	-	-	-	-	-	-	-	-	-	-	-
Mesleki ve teknik	Toplam	65	1 659	26 279	14 345	11 934	-	-	-	472	4 727	3 269
	Şehir	65	1 659	26 279	14 345	11 934	-	-	-	472	4 727	3 269
	Köy	-	-	-	-	-	-	-	-	-	-	-
TR322 Denizli	Toplam	150	2 917	66 818	34 239	32 579	4	36	83	715	7 981	7 366
	Şehir	150	2 917	66 818	34 239	32 579	4	36	83	715	7 981	7 366
	Köy	-	-	-	-	-	-	-	-	-	-	-
Genel	Toplam	76	1 249	35 703	17 722	17 981	4	36	83	271	2 761	3 444
	Şehir	76	1 249	35 703	17 722	17 981	4	36	83	271	2 761	3 444
	Köy	-	-	-	-	-	-	-	-	-	-	-
Mesleki ve teknik	Toplam	74	1 668	31 115	16 517	14 598	-	-	-	444	5 220	3 922
	Şehir	74	1 668	31 115	16 517	14 598	-	-	-	444	5 220	3 922
	Köy	-	-	-	-	-	-	-	-	-	-	-
TR323 Muğla	Toplam	138	2 314	54 940	28 979	25 961	9	44	85	578	6 384	5 437
	Şehir	138	2 314	54 940	28 979	25 961	9	44	85	578	6 384	5 437
	Köy	-	-	-	-	-	-	-	-	-	-	-
Genel	Toplam	77	1 057	34 058	16 984	17 074	9	44	85	248	2 763	3 245
	Şehir	77	1 057	34 058	16 984	17 074	9	44	85	248	2 763	3 245
	Köy	-	-	-	-	-	-	-	-	-	-	-
Mesleki ve teknik	Toplam	61	1 257	20 882	11 995	8 887	-	-	-	330	3 621	2 192
	Şehir	61	1 257	20 882	11 995	8 887	-	-	-	330	3 621	2 192
	Köy	-	-	-	-	-	-	-	-	-	-	-
TR331 Manisa	Toplam	184	3 665	88 901	45 962	42 939	7	72	123	965	11 141	9 640
	Şehir	184	3 665	88 901	45 962	42 939	7	72	123	965	11 141	9 640
	Köy	-	-	-	-	-	-	-	-	-	-	-
Genel	Toplam	96	1 485	44 963	21 598	23 365	7	72	123	330	3 261	4 009
	Şehir	96	1 485	44 963	21 598	23 365	7	72	123	330	3 261	4 009
	Köy	-	-	-	-	-	-	-	-	-	-	-
Mesleki ve teknik	Toplam	88	2 180	43 938	24 364	19 574	-	-	-	635	7 880	5 631
	Şehir	88	2 180	43 938	24 364	19 574	-	-	-	635	7 880	5 631
	Köy	-	-	-	-	-	-	-	-	-	-	-
TR332 Afyonkarahisar	Toplam	129	2 157	48 388	25 383	23 005	8	71	135	616	5 836	4 985
	Şehir	116	1 989	47 328	24 738	22 590	8	71	135	553	5 630	4 866
	Köy	13	168	1 060	645	415	-	-	-	63	206	119
Genel	Toplam	48	688	25 392	13 005	12 387	8	71	135	167	1 744	2 277
	Şehir	48	688	25 392	13 005	12 387	8	71	135	167	1 744	2 277
	Köy	-	-	-	-	-	-	-	-	-	-	-
Mesleki ve teknik	Toplam	81	1 469	22 996	12 378	10 618	-	-	-	449	4 092	2 708
	Şehir	68	1 301	21 936	11 733	10 203	-	-	-	386	3 886	2 589
	Köy	13	168	1 060	645	415	-	-	-	63	206	119
TR333 Kütahya	Toplam	97	1 679	38 346	19 695	18 651	5	43	102	458	4 504	3 871
	Şehir	91	1 592	37 429	19 168	18 261	5	43	102	430	4 336	3 768
	Köy	6	87	917	527	390	-	-	-	28	168	103
Genel	Toplam	38	604	20 074	9 770	10 304	5	43	102	152	1 717	1 905
	Şehir	38	604	20 074	9 770	10 304	5	43	102	152	1 717	1 905
	Köy	-	-	-	-	-	-	-	-	-	-	-
Mesleki ve teknik	Toplam	59	1 075	18 272	9 925	8 347	-	-	-	306	2 787	1 966
	Şehir	53	988	17 355	9 398	7 957	-	-	-	278	2 619	1 863
	Köy	6	87	917	527	390	-	-	-	28	168	103

Not. Açıköğretim öğrenci sayıları 2015 yılı içerisinde 3 dönem sonu itibarıyla yeni kayıt yaptıran ve kayıt yenileyen aktif öğrencileri kapsar.

2.12 Number of schools, divisions and students in secondary education by grade and settlement place according to Statistical Regions Level 3 (continued)

[Beginning of the educational year 2015/16]

Sınıflara Göre Öğrenci - Students by Grade												SR Level 3
10. sınıf Grade 10			11. sınıf Grade 11			12. sınıf Grade 12			Açıköğretim Lisesi Open secondary education			
Şube Division	Erkek Male	Kadın Female	Şube Division	Erkek Male	Kadın Female	Şube Division	Erkek Male	Kadın Female	Erkek Male	Kadın Female		
2 746	23 104	23 073	2 493	21 680	22 570	2 713	21 123	22 470	42 866	31 181	Total	İzmir TR310
2 746	23 104	23 073	2 493	21 680	22 570	2 713	21 123	22 470	42 866	31 181	City	
-	-	-	-	-	-	-	-	-	-	-	Village	
1 028	10 485	12 175	1 173	9 477	11 132	1 343	8 731	10 572	34 484	24 772	Total	General
1 028	10 485	12 175	1 173	9 477	11 132	1 343	8 731	10 572	34 484	24 772	City	
-	-	-	-	-	-	-	-	-	-	-	Village	
1 718	12 619	10 898	1 320	12 203	11 438	1 370	12 392	11 898	8 382	6 409	Total	Vocational and technical
1 718	12 619	10 898	1 320	12 203	11 438	1 370	12 392	11 898	8 382	6 409	City	
-	-	-	-	-	-	-	-	-	-	-	Village	
773	5 946	6 209	707	5 388	5 692	737	5 462	5 821	9 413	7 153	Total	Aydın TR321
773	5 946	6 209	707	5 388	5 692	737	5 462	5 821	9 413	7 153	City	
-	-	-	-	-	-	-	-	-	-	-	Village	
287	2 883	3 534	352	2 622	3 280	391	2 503	3 165	8 583	6 231	Total	General
287	2 883	3 534	352	2 622	3 280	391	2 503	3 165	8 583	6 231	City	
-	-	-	-	-	-	-	-	-	-	-	Village	
486	3 063	2 675	355	2 766	2 412	346	2 959	2 656	830	922	Total	Vocational and technical
486	3 063	2 675	355	2 766	2 412	346	2 959	2 656	830	922	City	
-	-	-	-	-	-	-	-	-	-	-	Village	
724	6 507	6 694	708	6 061	6 297	766	5 765	6 274	7 889	5 865	Total	Denizli TR322
724	6 507	6 694	708	6 061	6 297	766	5 765	6 274	7 889	5 865	City	
-	-	-	-	-	-	-	-	-	-	-	Village	
260	2 753	3 323	316	2 530	3 007	398	2 390	2 996	7 252	5 128	Total	General
260	2 753	3 323	316	2 530	3 007	398	2 390	2 996	7 252	5 128	City	
-	-	-	-	-	-	-	-	-	-	-	Village	
464	3 754	3 371	392	3 531	3 290	368	3 375	3 278	637	737	Total	Vocational and technical
464	3 754	3 371	392	3 531	3 290	368	3 375	3 278	637	737	City	
-	-	-	-	-	-	-	-	-	-	-	Village	
583	4 978	4 887	550	4 652	4 534	594	4 611	4 859	8 310	6 159	Total	Muğla TR323
583	4 978	4 887	550	4 652	4 534	594	4 611	4 859	8 310	6 159	City	
-	-	-	-	-	-	-	-	-	-	-	Village	
223	2 403	3 016	267	2 252	2 670	310	2 087	2 762	7 435	5 296	Total	General
223	2 403	3 016	267	2 252	2 670	310	2 087	2 762	7 435	5 296	City	
-	-	-	-	-	-	-	-	-	-	-	Village	
360	2 575	1 871	283	2 400	1 864	284	2 524	2 097	875	863	Total	Vocational and technical
360	2 575	1 871	283	2 400	1 864	284	2 524	2 097	875	863	City	
-	-	-	-	-	-	-	-	-	-	-	Village	
901	8 594	8 326	864	7 946	7 919	928	7 842	8 227	10 367	8 704	Total	Manisa TR331
901	8 594	8 326	864	7 946	7 919	928	7 842	8 227	10 367	8 704	City	
-	-	-	-	-	-	-	-	-	-	-	Village	
317	3 484	4 273	397	3 413	4 280	434	3 077	4 096	8 291	6 584	Total	General
317	3 484	4 273	397	3 413	4 280	434	3 077	4 096	8 291	6 584	City	
-	-	-	-	-	-	-	-	-	-	-	Village	
584	5 110	4 053	467	4 533	3 639	494	4 765	4 131	2 076	2 120	Total	Vocational and technical
584	5 110	4 053	467	4 533	3 639	494	4 765	4 131	2 076	2 120	City	
-	-	-	-	-	-	-	-	-	-	-	Village	
575	4 460	4 373	483	3 894	4 198	475	3 655	3 878	7 467	5 436	Total	Afyonkarahisar TR332
529	4 323	4 272	452	3 726	4 078	447	3 521	3 803	7 467	5 436	City	
46	137	101	31	168	120	28	134	75	-	-	Village	
160	1 584	2 109	181	1 470	2 017	172	1 273	1 668	6 863	4 181	Total	General
160	1 584	2 109	181	1 470	2 017	172	1 273	1 668	6 863	4 181	City	
-	-	-	-	-	-	-	-	-	-	-	Village	
415	2 876	2 264	302	2 424	2 181	303	2 382	2 210	604	1 255	Total	Vocational and technical
369	2 739	2 163	271	2 256	2 061	275	2 248	2 135	604	1 255	City	
46	137	101	31	168	120	28	134	75	-	-	Village	
443	3 729	3 411	384	3 323	3 249	389	3 386	3 268	4 710	4 750	Total	Kütahya TR333
419	3 626	3 345	365	3 217	3 165	373	3 236	3 131	4 710	4 750	City	
24	103	66	19	106	84	16	150	137	-	-	Village	
143	1 514	1 632	149	1 403	1 540	155	1 249	1 386	3 844	3 739	Total	General
143	1 514	1 632	149	1 403	1 540	155	1 249	1 386	3 844	3 739	City	
-	-	-	-	-	-	-	-	-	-	-	Village	
300	2 215	1 779	235	1 920	1 709	234	2 137	1 882	866	1 011	Total	Vocational and technical
276	2 112	1 713	216	1 814	1 625	218	1 987	1 745	866	1 011	City	
24	103	66	19	106	84	16	150	137	-	-	Village	

Note. The number of open education students include the active students who are new entrants or who have renewed registration as of the end of 3 semesters in 2015.

2.12 İstatistik Bölge Birimleri Sınıflaması 3. düzey, yerleşim yeri ve sınıflara göre ortaöğretimde okul, şube ve öğrenci sayısı (devam)

[2015/16 Öğretim yılı başı]

İBBS 3. Düzey		Toplam - Total						Sınıflara Göre Öğrenci - Students by Grade					
		Öğrenci - Students						Hazırlık sınıfı Preparatory class			9. sınıf Grade 9		
		Okul School	Şube Division	Toplam Total	Erkek Male	Kadın Female		Şube Division	Erkek Male	Kadın Female	Şube Division	Erkek Male	Kadın Female
TR334 Uşak	Toplam	54	850	23 666	11 913	11 753	-	-	-	217	2 793	2 612	
	Şehir	53	847	23 630	11 883	11 747	-	-	-	216	2 783	2 611	
	Köy	1	3	36	30	6	-	-	-	1	10	1	
Genel	Toplam	29	417	15 094	7 271	7 823	-	-	-	98	1 236	1 500	
	Şehir	29	417	15 094	7 271	7 823	-	-	-	98	1 236	1 500	
	Köy	-	-	-	-	-	-	-	-	-	-	-	
Mesleki ve teknik	Toplam	25	433	8 572	4 642	3 930	-	-	-	119	1 557	1 112	
	Şehir	24	430	8 536	4 612	3 924	-	-	-	118	1 547	1 111	
	Köy	1	3	36	30	6	-	-	-	1	10	1	
TR411 Bursa	Toplam	325	6 572	197 404	103 288	94 116	15	119	244	1 483	23 847	20 218	
	Şehir	325	6 572	197 404	103 288	94 116	15	119	244	1 483	23 847	20 218	
	Köy	-	-	-	-	-	-	-	-	-	-	-	
Genel	Toplam	168	2 566	88 932	44 233	44 699	9	83	146	596	7 629	8 044	
	Şehir	168	2 566	88 932	44 233	44 699	9	83	146	596	7 629	8 044	
	Köy	-	-	-	-	-	-	-	-	-	-	-	
Mesleki ve teknik	Toplam	157	4 006	108 472	59 055	49 417	6	36	98	887	16 218	12 174	
	Şehir	157	4 006	108 472	59 055	49 417	6	36	98	887	16 218	12 174	
	Köy	-	-	-	-	-	-	-	-	-	-	-	
TR412 Eskişehir	Toplam	115	2 086	53 092	27 472	25 620	8	71	158	470	6 204	5 556	
	Şehir	115	2 086	53 092	27 472	25 620	8	71	158	470	6 204	5 556	
	Köy	-	-	-	-	-	-	-	-	-	-	-	
Genel	Toplam	67	1 026	30 211	13 795	16 416	8	71	158	240	2 856	3 467	
	Şehir	67	1 026	30 211	13 795	16 416	8	71	158	240	2 856	3 467	
	Köy	-	-	-	-	-	-	-	-	-	-	-	
Mesleki ve teknik	Toplam	48	1 060	22 881	13 677	9 204	-	-	-	230	3 348	2 089	
	Şehir	48	1 060	22 881	13 677	9 204	-	-	-	230	3 348	2 089	
	Köy	-	-	-	-	-	-	-	-	-	-	-	
TR413 Bilecik	Toplam	45	670	13 631	7 067	6 564	-	-	-	164	1 647	1 461	
	Şehir	45	670	13 631	7 067	6 564	-	-	-	164	1 647	1 461	
	Köy	-	-	-	-	-	-	-	-	-	-	-	
Genel	Toplam	17	238	6 375	3 123	3 252	-	-	-	53	442	563	
	Şehir	17	238	6 375	3 123	3 252	-	-	-	53	442	563	
	Köy	-	-	-	-	-	-	-	-	-	-	-	
Mesleki ve teknik	Toplam	28	432	7 256	3 944	3 312	-	-	-	111	1 205	898	
	Şehir	28	432	7 256	3 944	3 312	-	-	-	111	1 205	898	
	Köy	-	-	-	-	-	-	-	-	-	-	-	
TR421 Kocaeli	Toplam	212	4 151	137 302	72 090	65 212	16	110	269	1 049	17 386	14 877	
	Şehir	212	4 151	137 302	72 090	65 212	16	110	269	1 049	17 386	14 877	
	Köy	-	-	-	-	-	-	-	-	-	-	-	
Genel	Toplam	114	1 782	68 211	34 732	33 479	13	110	198	451	6 326	6 545	
	Şehir	114	1 782	68 211	34 732	33 479	13	110	198	451	6 326	6 545	
	Köy	-	-	-	-	-	-	-	-	-	-	-	
Mesleki ve teknik	Toplam	98	2 369	69 091	37 358	31 733	3	-	71	598	11 060	8 332	
	Şehir	98	2 369	69 091	37 358	31 733	3	-	71	598	11 060	8 332	
	Köy	-	-	-	-	-	-	-	-	-	-	-	
TR422 Sakarya	Toplam	120	2 715	71 099	36 125	34 974	4	40	61	698	9 188	7 586	
	Şehir	120	2 715	71 099	36 125	34 974	4	40	61	698	9 188	7 586	
	Köy	-	-	-	-	-	-	-	-	-	-	-	
Genel	Toplam	61	1 090	33 355	15 116	18 239	4	40	61	288	3 077	3 383	
	Şehir	61	1 090	33 355	15 116	18 239	4	40	61	288	3 077	3 383	
	Köy	-	-	-	-	-	-	-	-	-	-	-	
Mesleki ve teknik	Toplam	59	1 625	37 744	21 009	16 735	-	-	-	410	6 111	4 203	
	Şehir	59	1 625	37 744	21 009	16 735	-	-	-	410	6 111	4 203	
	Köy	-	-	-	-	-	-	-	-	-	-	-	
TR423 Düzce	Toplam	53	1 131	26 964	13 717	13 247	2	31	31	303	3 368	2 899	
	Şehir	49	1 101	26 450	13 439	13 011	2	31	31	295	3 263	2 804	
	Köy	4	30	514	278	236	-	-	-	8	105	95	
Genel	Toplam	24	399	12 182	5 933	6 249	2	31	31	113	1 092	1 178	
	Şehir	21	383	11 969	5 811	6 158	2	31	31	109	1 067	1 151	
	Köy	3	16	213	122	91	-	-	-	4	25	27	
Mesleki ve teknik	Toplam	29	732	14 782	7 784	6 998	-	-	-	190	2 276	1 721	
	Şehir	28	718	14 481	7 628	6 853	-	-	-	186	2 196	1 653	
	Köy	1	14	301	156	145	-	-	-	4	80	68	

Not. Açıköğretim öğrenci sayıları 2015 yılı içerisinde 3 dönem sonu itibarıyla yeni kayıt yaptırılan ve kayıt yenileyen aktif öğrencileri kapsar.

2.12 Number of schools, divisions and students in secondary education by grade and settlement place according to Statistical Regions Level 3 (continued)

[Beginning of the educational year 2015/16]

Sınıflara Göre Öğrenci - Students by Grade											SR Level 3	
10. sınıf Grade 10			11. sınıf Grade 11			12. sınıf Grade 12			Açıköğretim Lisesi Open secondary education			
Şube Division	Erkek Male	Kadın Female	Şube Division	Erkek Male	Kadın Female	Şube Division	Erkek Male	Kadın Female	Erkek Male	Kadın Female		
212	2 133	2 193	204	1 874	2 154	217	1 908	2 083	3 205	2 711	Total	Uşak TR334
211	2 120	2 189	204	1 874	2 154	216	1 901	2 082	3 205	2 711	City	
1	13	4	-	-	-	1	7	1	-	-	Village	
94	1 169	1 406	106	1 020	1 301	119	912	1 279	2 934	2 337	Total	General
94	1 169	1 406	106	1 020	1 301	119	912	1 279	2 934	2 337	City	
-	-	-	-	-	-	-	-	-	-	-	Village	
118	964	787	98	854	853	98	996	804	271	374	Total	Vocational and technical
117	951	783	98	854	853	97	989	803	271	374	City	
1	13	4	-	-	-	1	7	1	-	-	Village	
1 662	19 187	17 906	1 597	17 220	17 161	1 815	17 522	17 518	25 393	21 069	Total	Bursa TR411
1 662	19 187	17 906	1 597	17 220	17 161	1 815	17 522	17 518	25 393	21 069	City	
-	-	-	-	-	-	-	-	-	-	-	Village	
552	7 173	7 569	618	6 233	6 782	791	5 904	6 775	17 211	15 383	Total	General
552	7 173	7 569	618	6 233	6 782	791	5 904	6 775	17 211	15 383	City	
-	-	-	-	-	-	-	-	-	-	-	Village	
1 110	12 014	10 337	979	10 987	10 379	1 024	11 618	10 743	8 182	5 686	Total	Vocational and technical
1 110	12 014	10 337	979	10 987	10 379	1 024	11 618	10 743	8 182	5 686	City	
-	-	-	-	-	-	-	-	-	-	-	Village	
515	5 392	4 732	506	4 869	4 901	587	5 083	4 841	5 853	5 432	Total	Eskişehir TR412
515	5 392	4 732	506	4 869	4 901	587	5 083	4 841	5 853	5 432	City	
-	-	-	-	-	-	-	-	-	-	-	Village	
200	2 341	2 724	252	2 224	2 862	326	2 159	2 876	4 144	4 329	Total	General
200	2 341	2 724	252	2 224	2 862	326	2 159	2 876	4 144	4 329	City	
-	-	-	-	-	-	-	-	-	-	-	Village	
315	3 051	2 008	254	2 645	2 039	261	2 924	1 965	1 709	1 103	Total	Vocational and technical
315	3 051	2 008	254	2 645	2 039	261	2 924	1 965	1 709	1 103	City	
-	-	-	-	-	-	-	-	-	-	-	Village	
175	1 352	1 318	157	1 312	1 327	174	1 341	1 194	1 415	1 264	Total	Bilecik TR413
175	1 352	1 318	157	1 312	1 327	174	1 341	1 194	1 415	1 264	City	
-	-	-	-	-	-	-	-	-	-	-	Village	
51	485	572	60	495	554	74	430	473	1 271	1 090	Total	General
51	485	572	60	495	554	74	430	473	1 271	1 090	City	
-	-	-	-	-	-	-	-	-	-	-	Village	
124	867	746	97	817	773	100	911	721	144	174	Total	Vocational and technical
124	867	746	97	817	773	100	911	721	144	174	City	
-	-	-	-	-	-	-	-	-	-	-	Village	
1 033	11 797	11 672	980	10 116	10 776	1 073	10 255	10 434	22 426	17 184	Total	Kocaeli TR421
1 033	11 797	11 672	980	10 116	10 776	1 073	10 255	10 434	22 426	17 184	City	
-	-	-	-	-	-	-	-	-	-	-	Village	
392	5 091	5 534	421	4 503	4 953	505	4 312	4 658	14 390	11 591	Total	General
392	5 091	5 534	421	4 503	4 953	505	4 312	4 658	14 390	11 591	City	
-	-	-	-	-	-	-	-	-	-	-	Village	
641	6 706	6 138	559	5 613	5 823	568	5 943	5 776	8 036	5 593	Total	Vocational and technical
641	6 706	6 138	559	5 613	5 823	568	5 943	5 776	8 036	5 593	City	
-	-	-	-	-	-	-	-	-	-	-	Village	
755	6 245	6 291	610	5 607	5 688	648	5 619	5 715	9 426	9 633	Total	Sakarya TR422
755	6 245	6 291	610	5 607	5 688	648	5 619	5 715	9 426	9 633	City	
-	-	-	-	-	-	-	-	-	-	-	Village	
251	2 530	3 136	270	2 548	2 918	277	1 952	2 387	4 969	6 354	Total	General
251	2 530	3 136	270	2 548	2 918	277	1 952	2 387	4 969	6 354	City	
-	-	-	-	-	-	-	-	-	-	-	Village	
504	3 715	3 155	340	3 059	2 770	371	3 667	3 328	4 457	3 279	Total	Vocational and technical
504	3 715	3 155	340	3 059	2 770	371	3 667	3 328	4 457	3 279	City	
-	-	-	-	-	-	-	-	-	-	-	Village	
317	2 595	2 451	258	2 198	2 105	251	2 134	2 083	3 391	3 678	Total	Düzce TR423
309	2 524	2 406	252	2 158	2 068	243	2 072	2 024	3 391	3 678	City	
8	71	45	6	40	37	8	62	59	-	-	Village	
95	956	1 107	96	877	986	93	697	897	2 280	2 050	Total	General
91	924	1 089	93	855	971	88	654	866	2 280	2 050	City	
4	32	18	3	22	15	5	43	31	-	-	Village	
222	1 639	1 344	162	1 321	1 119	158	1 437	1 186	1 111	1 628	Total	Vocational and technical
218	1 600	1 317	159	1 303	1 097	155	1 418	1 158	1 111	1 628	City	
4	39	27	3	18	22	3	19	28	-	-	Village	

Note. The number of open education students include the active students who are new entrants or who have renewed registration as of the end of 3 semesters in 2015.

2.12 İstatistik Bölge Birimleri Sınıflaması 3. düzey, yerleşim yeri ve sınıflara göre ortaöğretimde okul, şube ve öğrenci sayısı (devam)

[2015/16 Öğretim yılı başı]

İBBS 3. Düzey		Toplam - Total			Sınıflara Göre Öğrenci - Students by Grade								
		Öğrenci - Students			Hazırlık sınıfı Preparatory class			9. sınıf Grade 9					
		Okul School	Şube Division	Toplam Total	Erkek Male	Kadın Female	Şube Division	Erkek Male	Kadın Female	Şube Division	Erkek Male	Kadın Female	
TR424 Bolu	Toplam	47	840	19 261	10 153	9 108	4	31	89	215	2 581	1 985	
	Şehir	46	830	19 184	10 110	9 074	4	31	89	209	2 559	1 973	
	Köy	1	10	77	43	34	-	-	-	6	22	12	
Genel	Toplam	18	283	9 377	4 199	5 178	4	31	89	66	818	978	
	Şehir	18	283	9 377	4 199	5 178	4	31	89	66	818	978	
	Köy	-	-	-	-	-	-	-	-	-	-	-	
Mesleki ve teknik	Toplam	29	557	9 884	5 954	3 930	-	-	-	149	1 763	1 007	
	Şehir	28	547	9 807	5 911	3 896	-	-	-	143	1 741	995	
	Köy	1	10	77	43	34	-	-	-	6	22	12	
TR425 Yalova	Toplam	32	653	15 850	8 297	7 553	4	49	64	145	1 956	1 585	
	Şehir	28	576	13 853	7 038	6 815	4	49	64	127	1 561	1 368	
	Köy	4	77	1 997	1 259	738	-	-	-	18	395	217	
Genel	Toplam	15	325	9 086	4 555	4 531	4	49	64	66	832	825	
	Şehir	13	283	7 932	4 038	3 894	4	49	64	56	698	641	
	Köy	2	42	1 154	517	637	-	-	-	10	134	184	
Mesleki ve teknik	Toplam	17	328	6 764	3 742	3 022	-	-	-	79	1 124	760	
	Şehir	15	293	5 921	3 000	2 921	-	-	-	71	863	727	
	Köy	2	35	843	742	101	-	-	-	8	261	33	
TR510 Ankara	Toplam	716	15 990	378 641	196 093	182 548	51	504	731	4 220	44 099	39 473	
	Şehir	716	15 990	378 641	196 093	182 548	51	504	731	4 220	44 099	39 473	
	Köy	-	-	-	-	-	-	-	-	-	-	-	
Genel	Toplam	429	7 997	211 310	107 576	103 734	45	450	654	2 016	17 753	19 260	
	Şehir	429	7 997	211 310	107 576	103 734	45	450	654	2 016	17 753	19 260	
	Köy	-	-	-	-	-	-	-	-	-	-	-	
Mesleki ve teknik	Toplam	287	7 993	167 331	88 517	78 814	6	54	77	2 204	26 346	20 213	
	Şehir	287	7 993	167 331	88 517	78 814	6	54	77	2 204	26 346	20 213	
	Köy	-	-	-	-	-	-	-	-	-	-	-	
TR521 Konya	Toplam	313	6 209	167 084	86 138	80 946	14	209	182	1 680	18 155	16 395	
	Şehir	313	6 209	167 084	86 138	80 946	14	209	182	1 680	18 155	16 395	
	Köy	-	-	-	-	-	-	-	-	-	-	-	
Genel	Toplam	120	2 005	80 723	43 238	37 485	10	106	182	497	5 028	5 436	
	Şehir	120	2 005	80 723	43 238	37 485	10	106	182	497	5 028	5 436	
	Köy	-	-	-	-	-	-	-	-	-	-	-	
Mesleki ve teknik	Toplam	193	4 204	86 361	42 900	43 461	4	103	-	1 183	13 127	10 959	
	Şehir	193	4 204	86 361	42 900	43 461	4	103	-	1 183	13 127	10 959	
	Köy	-	-	-	-	-	-	-	-	-	-	-	
TR522 Karaman	Toplam	45	812	20 337	10 078	10 259	8	139	49	215	2 218	2 063	
	Şehir	41	768	20 028	9 941	10 087	8	139	49	199	2 171	2 024	
	Köy	4	44	309	137	172	-	-	-	16	47	39	
Genel	Toplam	21	336	12 150	6 037	6 113	3	37	49	83	953	1 126	
	Şehir	21	336	12 150	6 037	6 113	3	37	49	83	953	1 126	
	Köy	-	-	-	-	-	-	-	-	-	-	-	
Mesleki ve teknik	Toplam	24	476	8 187	4 041	4 146	5	102	-	132	1 265	937	
	Şehir	20	432	7 878	3 904	3 974	5	102	-	116	1 218	898	
	Köy	4	44	309	137	172	-	-	-	16	47	39	
TR611 Antalya	Toplam	300	5 949	165 369	85 620	79 749	11	88	229	1 564	19 054	16 463	
	Şehir	300	5 949	165 369	85 620	79 749	11	88	229	1 564	19 054	16 463	
	Köy	-	-	-	-	-	-	-	-	-	-	-	
Genel	Toplam	176	2 891	100 716	51 797	48 919	11	88	229	698	8 017	8 643	
	Şehir	176	2 891	100 716	51 797	48 919	11	88	229	698	8 017	8 643	
	Köy	-	-	-	-	-	-	-	-	-	-	-	
Mesleki ve teknik	Toplam	124	3 058	64 653	33 823	30 830	-	-	-	866	11 037	7 820	
	Şehir	124	3 058	64 653	33 823	30 830	-	-	-	866	11 037	7 820	
	Köy	-	-	-	-	-	-	-	-	-	-	-	
TR612 Isparta	Toplam	91	1 402	29 605	15 204	14 401	5	93	33	339	3 637	3 151	
	Şehir	90	1 394	29 442	15 114	14 328	5	93	33	337	3 611	3 127	
	Köy	1	8	163	90	73	-	-	-	2	26	24	
Genel	Toplam	38	557	15 437	7 498	7 939	2	19	33	135	1 474	1 615	
	Şehir	37	549	15 274	7 408	7 866	2	19	33	133	1 448	1 591	
	Köy	1	8	163	90	73	-	-	-	2	26	24	
Mesleki ve teknik	Toplam	53	845	14 168	7 706	6 462	3	74	-	204	2 163	1 536	
	Şehir	53	845	14 168	7 706	6 462	3	74	-	204	2 163	1 536	
	Köy	-	-	-	-	-	-	-	-	-	-	-	

Not. Açıköğretim öğrenci sayıları 2015 yılı içerisinde 3 dönem sonu itibarıyla yeni kayıt yaptıran ve kayıt yenileyen aktif öğrencileri kapsar.

2.12 Number of schools, divisions and students in secondary education by grade and settlement place according to Statistical Regions Level 3 (continued)

[Beginning of the educational year 2015/16]

Sınıflara Göre Öğrenci - Students by Grade												SR Level 3
10. sınıf Grade 10			11. sınıf Grade 11			12. sınıf Grade 12			Açıköğretim Lisesi Open secondary education			
Şube Division	Erkek Male	Kadın Female	Şube Division	Erkek Male	Kadın Female	Şube Division	Erkek Male	Kadın Female	Erkek Male	Kadın Female		
208	1 904	1 633	208	1 806	1 613	205	1 835	1 732	1 996	2 056	Total	Bolu TR424
206	1 892	1 630	207	1 802	1 604	204	1 830	1 722	1 996	2 056	City	
2	12	3	1	4	9	1	5	10	-	-	Village	
57	655	831	71	729	854	85	603	864	1 363	1 562	Total	General
57	655	831	71	729	854	85	603	864	1 363	1 562	City	
-	-	-	-	-	-	-	-	-	-	-	Village	
151	1 249	802	137	1 077	759	120	1 232	868	633	494	Total	Vocational and technical
149	1 237	799	136	1 073	750	119	1 227	858	633	494	City	
2	12	3	1	4	9	1	5	10	-	-	Village	
163	1 493	1 329	173	1 407	1 417	168	1 296	1 236	2 096	1 922	Total	Yalova TR425
143	1 152	1 126	152	1 131	1 220	150	1 049	1 115	2 096	1 922	City	
20	341	203	21	276	197	18	247	121	-	-	Village	
75	748	743	93	703	843	87	572	597	1 651	1 459	Total	General
65	598	565	80	561	667	78	481	498	1 651	1 459	City	
10	150	178	13	142	176	9	91	99	-	-	Village	
88	745	586	80	704	574	81	724	639	445	463	Total	Vocational and technical
78	554	561	72	570	553	72	568	617	445	463	City	
10	191	25	8	134	21	9	156	22	-	-	Village	
3 912	34 234	35 148	3 685	32 538	33 518	4 122	31 084	32 679	53 634	40 999	Total	Ankara TR510
3 912	34 234	35 148	3 685	32 538	33 518	4 122	31 084	32 679	53 634	40 999	City	
-	-	-	-	-	-	-	-	-	-	-	Village	
1 627	15 856	18 067	1 890	14 789	16 149	2 419	14 480	16 223	44 248	33 381	Total	General
1 627	15 856	18 067	1 890	14 789	16 149	2 419	14 480	16 223	44 248	33 381	City	
-	-	-	-	-	-	-	-	-	-	-	Village	
2 285	18 378	17 081	1 795	17 749	17 369	1 703	16 604	16 456	9 386	7 618	Total	Vocational and technical
2 285	18 378	17 081	1 795	17 749	17 369	1 703	16 604	16 456	9 386	7 618	City	
-	-	-	-	-	-	-	-	-	-	-	Village	
1 615	13 854	14 811	1 432	13 028	13 671	1 468	12 230	12 870	28 662	23 017	Total	Konya TR521
1 615	13 854	14 811	1 432	13 028	13 671	1 468	12 230	12 870	28 662	23 017	City	
-	-	-	-	-	-	-	-	-	-	-	Village	
433	4 847	5 544	504	4 707	4 929	561	4 009	4 611	24 541	16 783	Total	General
433	4 847	5 544	504	4 707	4 929	561	4 009	4 611	24 541	16 783	City	
-	-	-	-	-	-	-	-	-	-	-	Village	
1 182	9 007	9 267	928	8 321	8 742	907	8 221	8 259	4 121	6 234	Total	Vocational and technical
1 182	9 007	9 267	928	8 321	8 742	907	8 221	8 259	4 121	6 234	City	
-	-	-	-	-	-	-	-	-	-	-	Village	
219	1 754	1 971	182	1 543	1 805	188	1 352	1 769	3 072	2 602	Total	Karaman TR522
208	1 725	1 937	173	1 511	1 758	180	1 323	1 717	3 072	2 602	City	
11	29	34	9	32	47	8	29	52	-	-	Village	
70	816	1 019	83	797	976	97	676	903	2 758	2 040	Total	General
70	816	1 019	83	797	976	97	676	903	2 758	2 040	City	
-	-	-	-	-	-	-	-	-	-	-	Village	
149	938	952	99	746	829	91	676	866	314	562	Total	Vocational and technical
138	909	918	90	714	782	83	647	814	314	562	City	
11	29	34	9	32	47	8	29	52	-	-	Village	
1 511	14 625	14 419	1 376	13 245	13 653	1 487	12 256	13 339	26 352	21 646	Total	Antalya TR611
1 511	14 625	14 419	1 376	13 245	13 653	1 487	12 256	13 339	26 352	21 646	City	
-	-	-	-	-	-	-	-	-	-	-	Village	
622	7 233	8 202	731	6 749	7 924	829	5 986	7 136	23 724	16 785	Total	General
622	7 233	8 202	731	6 749	7 924	829	5 986	7 136	23 724	16 785	City	
-	-	-	-	-	-	-	-	-	-	-	Village	
889	7 392	6 217	645	6 496	5 729	658	6 270	6 203	2 628	4 861	Total	Vocational and technical
889	7 392	6 217	645	6 496	5 729	658	6 270	6 203	2 628	4 861	City	
-	-	-	-	-	-	-	-	-	-	-	Village	
365	2 942	2 871	335	2 644	2 776	358	2 639	2 738	3 249	2 832	Total	Isparta TR612
363	2 911	2 842	333	2 626	2 767	356	2 624	2 727	3 249	2 832	City	
2	31	29	2	18	9	2	15	11	-	-	Village	
126	1 221	1 552	141	1 181	1 405	153	1 009	1 196	2 594	2 138	Total	General
124	1 190	1 523	139	1 163	1 396	151	994	1 185	2 594	2 138	City	
2	31	29	2	18	9	2	15	11	-	-	Village	
239	1 721	1 319	194	1 463	1 371	205	1 630	1 542	655	694	Total	Vocational and technical
239	1 721	1 319	194	1 463	1 371	205	1 630	1 542	655	694	City	
-	-	-	-	-	-	-	-	-	-	-	Village	

Note. The number of open education students include the active students who are new entrants or who have renewed registration as of the end of 3 semesters in 2015.

2.12 İstatistik Bölge Birimleri Sınıflaması 3. düzey, yerleşim yeri ve sınıflara göre ortaöğretimde okul, şube ve öğrenci sayısı (devam)

[2015/16 Öğretim yılı başı]

İBBS 3. Düzey		Toplam - Total						Sınıflara Göre Öğrenci - Students by Grade					
		Öğrenci - Students			Hazırlık sınıfı Preparatory class			9. sınıf Grade 9					
		Okul School	Şube Division	Toplam Total	Erkek Male	Kadın Female	Şube Division	Erkek Male	Kadın Female	Şube Division	Erkek Male	Kadın Female	
TR613 Burdur	Toplam	52	856	16 666	8 587	8 079	3	41	48	237	2 117	1 824	
	Şehir	49	829	16 421	8 469	7 952	3	41	48	227	2 076	1 783	
	Köy	3	27	245	118	127	-	-	-	10	41	41	
Genel	Toplam	23	333	9 364	4 465	4 899	3	41	48	83	917	1 035	
	Şehir	22	321	9 221	4 412	4 809	3	41	48	79	899	1 004	
	Köy	1	12	143	53	90	-	-	-	4	18	31	
Mesleki ve teknik	Toplam	29	523	7 302	4 122	3 180	-	-	-	154	1 200	789	
	Şehir	27	508	7 200	4 057	3 143	-	-	-	148	1 177	779	
	Köy	2	15	102	65	37	-	-	-	6	23	10	
TR621 Adana	Toplam	247	5 525	166 381	87 621	78 760	7	62	141	1 556	21 815	18 571	
	Şehir	247	5 525	166 381	87 621	78 760	7	62	141	1 556	21 815	18 571	
	Köy	-	-	-	-	-	-	-	-	-	-	-	
Genel	Toplam	144	2 927	93 386	46 461	46 925	7	62	141	788	9 851	9 917	
	Şehir	144	2 927	93 386	46 461	46 925	7	62	141	788	9 851	9 917	
	Köy	-	-	-	-	-	-	-	-	-	-	-	
Mesleki ve teknik	Toplam	103	2 598	72 995	41 160	31 835	-	-	-	768	11 964	8 654	
	Şehir	103	2 598	72 995	41 160	31 835	-	-	-	768	11 964	8 654	
	Köy	-	-	-	-	-	-	-	-	-	-	-	
TR622 Mersin	Toplam	232	5 187	131 384	67 941	63 443	9	99	118	1 460	16 508	13 981	
	Şehir	232	5 187	131 384	67 941	63 443	9	99	118	1 460	16 508	13 981	
	Köy	-	-	-	-	-	-	-	-	-	-	-	
Genel	Toplam	125	2 260	69 560	34 154	35 406	9	99	118	570	6 101	6 703	
	Şehir	125	2 260	69 560	34 154	35 406	9	99	118	570	6 101	6 703	
	Köy	-	-	-	-	-	-	-	-	-	-	-	
Mesleki ve teknik	Toplam	107	2 927	61 824	33 787	28 037	-	-	-	890	10 407	7 278	
	Şehir	107	2 927	61 824	33 787	28 037	-	-	-	890	10 407	7 278	
	Köy	-	-	-	-	-	-	-	-	-	-	-	
TR631 Hatay	Toplam	196	4 639	119 583	62 685	56 898	13	113	160	1 399	15 949	13 384	
	Şehir	196	4 639	119 583	62 685	56 898	13	113	160	1 399	15 949	13 384	
	Köy	-	-	-	-	-	-	-	-	-	-	-	
Genel	Toplam	110	2 190	62 141	31 489	30 652	6	59	103	614	5 500	5 888	
	Şehir	110	2 190	62 141	31 489	30 652	6	59	103	614	5 500	5 888	
	Köy	-	-	-	-	-	-	-	-	-	-	-	
Mesleki ve teknik	Toplam	86	2 449	57 442	31 196	26 246	7	54	57	785	10 449	7 496	
	Şehir	86	2 449	57 442	31 196	26 246	7	54	57	785	10 449	7 496	
	Köy	-	-	-	-	-	-	-	-	-	-	-	
TR632 Kahramanmaraş	Toplam	145	3 404	86 829	45 781	41 048	4	14	96	1 048	11 610	9 961	
	Şehir	145	3 404	86 829	45 781	41 048	4	14	96	1 048	11 610	9 961	
	Köy	-	-	-	-	-	-	-	-	-	-	-	
Genel	Toplam	58	1 164	40 722	21 448	19 274	4	14	96	339	3 650	3 956	
	Şehir	58	1 164	40 722	21 448	19 274	4	14	96	339	3 650	3 956	
	Köy	-	-	-	-	-	-	-	-	-	-	-	
Mesleki ve teknik	Toplam	87	2 240	46 107	24 333	21 774	-	-	-	709	7 960	6 005	
	Şehir	87	2 240	46 107	24 333	21 774	-	-	-	709	7 960	6 005	
	Köy	-	-	-	-	-	-	-	-	-	-	-	
TR633 Osmaniye	Toplam	82	1 880	42 929	22 314	20 615	3	31	56	536	5 661	4 817	
	Şehir	80	1 844	42 568	22 111	20 457	3	31	56	516	5 561	4 746	
	Köy	2	36	361	203	158	-	-	-	20	100	71	
Genel	Toplam	40	811	20 769	10 284	10 485	3	31	56	208	2 089	2 360	
	Şehir	40	811	20 769	10 284	10 485	3	31	56	208	2 089	2 360	
	Köy	-	-	-	-	-	-	-	-	-	-	-	
Mesleki ve teknik	Toplam	42	1 069	22 160	12 030	10 130	-	-	-	328	3 572	2 457	
	Şehir	40	1 033	21 799	11 827	9 972	-	-	-	308	3 472	2 386	
	Köy	2	36	361	203	158	-	-	-	20	100	71	
TR711 Kırıkkale	Toplam	60	964	21 200	11 096	10 104	-	-	-	248	2 652	2 308	
	Şehir	56	927	20 509	10 759	9 750	-	-	-	238	2 528	2 210	
	Köy	4	37	691	337	354	-	-	-	10	124	98	
Genel	Toplam	27	418	9 575	4 439	5 136	-	-	-	114	944	1 015	
	Şehir	26	414	9 550	4 426	5 124	-	-	-	112	933	1 005	
	Köy	1	4	25	13	12	-	-	-	2	11	10	
Mesleki ve teknik	Toplam	33	546	11 625	6 657	4 968	-	-	-	134	1 708	1 293	
	Şehir	30	513	10 959	6 333	4 626	-	-	-	126	1 595	1 205	
	Köy	3	33	666	324	342	-	-	-	8	113	88	

Not. Açıköğretim öğrenci sayıları 2015 yılı içerisinde 3 dönem sonu itibarıyla yeni kayıt yaptırın ve kayıt yenileyen aktif öğrencileri kapsar.

2.12 Number of schools, divisions and students in secondary education by grade and settlement place according to Statistical Regions Level 3 (continued)

[Beginning of the educational year 2015/16]

Sınıflara Göre Öğrenci - Students by Grade											SR Level 3	
10. sınıf Grade 10			11. sınıf Grade 11			12. sınıf Grade 12			Açıköğretim Lisesi Open secondary education			
Şube Division	Erkek Male	Kadın Female	Şube Division	Erkek Male	Kadın Female	Şube Division	Erkek Male	Kadın Female	Erkek Male	Kadın Female		
227	1 695	1 681	196	1 531	1 598	193	1 498	1 500	1 705	1 428	Total	Burdur TR613
219	1 668	1 643	191	1 503	1 574	189	1 476	1 476	1 705	1 428	City	
8	27	38	5	28	24	4	22	24	-	-	Village	
76	758	985	89	683	922	82	580	783	1 486	1 126	Total	General
73	747	955	86	670	907	80	569	769	1 486	1 126	City	
3	11	30	3	13	15	2	11	14	-	-	Village	
151	937	696	107	848	676	111	918	717	219	302	Total	Vocational and technical
146	921	688	105	833	667	109	907	707	219	302	City	
5	16	8	2	15	9	2	11	10	-	-	Village	
1 347	15 504	15 434	1 284	14 045	14 147	1 331	13 456	13 663	22 739	16 804	Total	Adana TR621
1 347	15 504	15 434	1 284	14 045	14 147	1 331	13 456	13 663	22 739	16 804	City	
-	-	-	-	-	-	-	-	-	-	-	Village	
691	8 012	9 228	672	6 866	8 119	769	6 389	7 681	15 281	11 839	Total	General
691	8 012	9 228	672	6 866	8 119	769	6 389	7 681	15 281	11 839	City	
-	-	-	-	-	-	-	-	-	-	-	Village	
656	7 492	6 206	612	7 179	6 028	562	7 067	5 982	7 458	4 965	Total	Vocational and technical
656	7 492	6 206	612	7 179	6 028	562	7 067	5 982	7 458	4 965	City	
-	-	-	-	-	-	-	-	-	-	-	Village	
1 291	12 458	12 367	1 198	11 572	11 751	1 229	10 912	11 402	16 392	13 824	Total	Mersin TR622
1 291	12 458	12 367	1 198	11 572	11 751	1 229	10 912	11 402	16 392	13 824	City	
-	-	-	-	-	-	-	-	-	-	-	Village	
507	5 736	6 332	540	5 200	5 968	634	4 758	5 830	12 260	10 455	Total	General
507	5 736	6 332	540	5 200	5 968	634	4 758	5 830	12 260	10 455	City	
-	-	-	-	-	-	-	-	-	-	-	Village	
784	6 722	6 035	658	6 372	5 783	595	6 154	5 572	4 132	3 369	Total	Vocational and technical
784	6 722	6 035	658	6 372	5 783	595	6 154	5 572	4 132	3 369	City	
-	-	-	-	-	-	-	-	-	-	-	Village	
1 181	11 266	11 021	1 045	9 806	10 121	1 001	9 368	9 755	16 183	12 457	Total	Hatay TR631
1 181	11 266	11 021	1 045	9 806	10 121	1 001	9 368	9 755	16 183	12 457	City	
-	-	-	-	-	-	-	-	-	-	-	Village	
507	4 774	5 496	527	4 315	5 093	536	3 985	4 680	12 856	9 392	Total	General
507	4 774	5 496	527	4 315	5 093	536	3 985	4 680	12 856	9 392	City	
-	-	-	-	-	-	-	-	-	-	-	Village	
674	6 492	5 525	518	5 491	5 028	465	5 383	5 075	3 327	3 065	Total	Vocational and technical
674	6 492	5 525	518	5 491	5 028	465	5 383	5 075	3 327	3 065	City	
-	-	-	-	-	-	-	-	-	-	-	Village	
908	8 595	8 248	745	7 269	7 073	699	6 715	7 009	11 578	8 661	Total	Kahramanmaraş TR632
908	8 595	8 248	745	7 269	7 073	699	6 715	7 009	11 578	8 661	City	
-	-	-	-	-	-	-	-	-	-	-	Village	
286	2 921	3 091	266	2 543	2 624	269	2 497	2 686	9 823	6 821	Total	General
286	2 921	3 091	266	2 543	2 624	269	2 497	2 686	9 823	6 821	City	
-	-	-	-	-	-	-	-	-	-	-	Village	
622	5 674	5 157	479	4 726	4 449	430	4 218	4 323	1 755	1 840	Total	Vocational and technical
622	5 674	5 157	479	4 726	4 449	430	4 218	4 323	1 755	1 840	City	
-	-	-	-	-	-	-	-	-	-	-	Village	
470	4 404	4 252	447	4 091	4 140	424	3 815	4 013	4 312	3 337	Total	Osmaniye TR633
463	4 367	4 229	441	4 054	4 111	421	3 786	3 978	4 312	3 337	City	
7	37	23	6	37	29	3	29	35	-	-	Village	
173	1 885	2 036	202	1 751	1 926	225	1 544	1 846	2 984	2 261	Total	General
173	1 885	2 036	202	1 751	1 926	225	1 544	1 846	2 984	2 261	City	
-	-	-	-	-	-	-	-	-	-	-	Village	
297	2 519	2 216	245	2 340	2 214	199	2 271	2 167	1 328	1 076	Total	Vocational and technical
290	2 482	2 193	239	2 303	2 185	196	2 242	2 132	1 328	1 076	City	
7	37	23	6	37	29	3	29	35	-	-	Village	
253	2 155	2 035	220	1 926	1 929	243	1 853	1 912	2 510	1 920	Total	Kırıkkale TR711
243	2 072	1 937	211	1 848	1 834	235	1 801	1 849	2 510	1 920	City	
10	83	98	9	78	95	8	52	63	-	-	Village	
94	789	918	93	691	862	117	674	829	1 341	1 512	Total	General
93	789	918	93	691	862	116	672	827	1 341	1 512	City	
1	-	-	-	-	-	1	2	2	-	-	Village	
159	1 366	1 117	127	1 235	1 067	126	1 179	1 083	1 169	408	Total	Vocational and technical
150	1 283	1 019	118	1 157	972	119	1 129	1 022	1 169	408	City	
9	83	98	9	78	95	7	50	61	-	-	Village	

Note. The number of open education students include the active students who are new entrants or who have renewed registration as of the end of 3 semesters in 2015.

2.12 İstatistik Bölge Birimleri Sınıflaması 3. düzey, yerleşim yeri ve sınıflara göre ortaöğretimde okul, şube ve öğrenci sayısı (devam)

[2015/16 Öğretim yılı başı]

İBBS 3. Düzey		Toplam - Total					Sınıflara Göre Öğrenci - Students by Grade					
		Öğrenci - Students					Hazırlık sınıfı Preparatory class			9. sınıf Grade 9		
		Okul School	Şube Division	Toplam Total	Erkek Male	Kadın Female	Şube Division	Erkek Male	Kadın Female	Şube Division	Erkek Male	Kadın Female
TR712 Aksaray	Toplam	69	1 176	29 027	14 839	14 188	4	41	79	360	3 261	2 914
	Şehir	53	1 023	27 371	14 067	13 304	4	41	79	294	2 963	2 647
	Köy	16	153	1 656	772	884	-	-	-	66	298	267
Genel	Toplam	30	478	16 398	8 192	8 206	4	41	79	122	1 136	1 316
	Şehir	29	461	16 139	8 054	8 085	4	41	79	117	1 097	1 291
	Köy	1	17	259	138	121	-	-	-	5	39	25
Mesleki ve teknik	Toplam	39	698	12 629	6 647	5 982	-	-	-	238	2 125	1 598
	Şehir	24	562	11 232	6 013	5 219	-	-	-	177	1 866	1 356
	Köy	15	136	1 397	634	763	-	-	-	61	259	242
TR713 Niğde	Toplam	58	1 071	25 481	13 187	12 294	-	-	-	305	3 054	2 841
	Şehir	51	967	24 548	12 696	11 852	-	-	-	267	2 877	2 726
	Köy	7	104	933	491	442	-	-	-	38	177	115
Genel	Toplam	24	392	13 950	6 926	7 024	-	-	-	101	1 111	1 362
	Şehir	24	392	13 950	6 926	7 024	-	-	-	101	1 111	1 362
	Köy	-	-	-	-	-	-	-	-	-	-	-
Mesleki ve teknik	Toplam	34	679	11 531	6 261	5 270	-	-	-	204	1 943	1 479
	Şehir	27	575	10 598	5 770	4 828	-	-	-	166	1 766	1 364
	Köy	7	104	933	491	442	-	-	-	38	177	115
TR714 Nevşehir	Toplam	55	811	20 099	10 362	9 737	3	18	62	205	2 412	2 119
	Şehir	49	759	19 439	9 970	9 469	3	18	62	190	2 290	2 055
	Köy	6	52	660	392	268	-	-	-	15	122	64
Genel	Toplam	25	331	11 141	5 621	5 520	3	18	62	82	899	1 060
	Şehir	20	288	10 606	5 326	5 280	3	18	62	69	801	1 006
	Köy	5	43	535	295	240	-	-	-	13	98	54
Mesleki ve teknik	Toplam	30	480	8 958	4 741	4 217	-	-	-	123	1 513	1 059
	Şehir	29	471	8 833	4 644	4 189	-	-	-	121	1 489	1 049
	Köy	1	9	125	97	28	-	-	-	2	24	10
TR715 Kırşehir	Toplam	52	821	16 841	8 981	7 860	2	23	35	213	2 092	1 762
	Şehir	52	821	16 841	8 981	7 860	2	23	35	213	2 092	1 762
	Köy	-	-	-	-	-	-	-	-	-	-	-
Genel	Toplam	24	354	8 959	4 514	4 445	2	23	35	91	858	896
	Şehir	24	354	8 959	4 514	4 445	2	23	35	91	858	896
	Köy	-	-	-	-	-	-	-	-	-	-	-
Mesleki ve teknik	Toplam	28	467	7 882	4 467	3 415	-	-	-	122	1 234	866
	Şehir	28	467	7 882	4 467	3 415	-	-	-	122	1 234	866
	Köy	-	-	-	-	-	-	-	-	-	-	-
TR721 Kayseri	Toplam	195	3 578	109 027	56 696	52 331	11	143	148	978	13 225	11 786
	Şehir	195	3 578	109 027	56 696	52 331	11	143	148	978	13 225	11 786
	Köy	-	-	-	-	-	-	-	-	-	-	-
Genel	Toplam	94	1 419	57 386	29 095	28 291	8	76	148	327	4 146	4 734
	Şehir	94	1 419	57 386	29 095	28 291	8	76	148	327	4 146	4 734
	Köy	-	-	-	-	-	-	-	-	-	-	-
Mesleki ve teknik	Toplam	101	2 159	51 641	27 601	24 040	3	67	-	651	9 079	7 052
	Şehir	101	2 159	51 641	27 601	24 040	3	67	-	651	9 079	7 052
	Köy	-	-	-	-	-	-	-	-	-	-	-
TR722 Sivas	Toplam	106	1 972	48 123	25 186	22 937	5	35	81	572	5 911	5 158
	Şehir	99	1 852	47 176	24 713	22 463	5	35	81	522	5 741	5 036
	Köy	7	120	947	473	474	-	-	-	50	170	122
Genel	Toplam	43	694	26 149	13 268	12 881	5	35	81	175	2 040	2 364
	Şehir	42	684	25 941	13 184	12 757	5	35	81	172	1 999	2 323
	Köy	1	10	208	84	124	-	-	-	3	41	41
Mesleki ve teknik	Toplam	63	1 278	21 974	11 918	10 056	-	-	-	397	3 871	2 794
	Şehir	57	1 168	21 235	11 529	9 706	-	-	-	350	3 742	2 713
	Köy	6	110	739	389	350	-	-	-	47	129	81
TR723 Yozgat	Toplam	95	1 477	32 390	16 743	15 647	-	-	-	369	4 005	3 397
	Şehir	87	1 415	31 797	16 367	15 430	-	-	-	353	3 881	3 358
	Köy	8	62	593	376	217	-	-	-	16	124	39
Genel	Toplam	36	563	17 162	8 553	8 609	-	-	-	143	1 402	1 683
	Şehir	36	558	17 162	8 553	8 609	-	-	-	142	1 402	1 683
	Köy	-	5	-	-	-	-	-	-	1	-	-
Mesleki ve teknik	Toplam	59	914	15 228	8 190	7 038	-	-	-	226	2 603	1 714
	Şehir	51	857	14 635	7 814	6 821	-	-	-	211	2 479	1 675
	Köy	8	57	593	376	217	-	-	-	15	124	39

Not. Açıköğretim öğrenci sayıları 2015 yılı içerisinde 3 dönem sonu itibarıyla yeni kayıt yaptıran ve kayıt yenileyen aktif öğrencileri kapsar.

2.12 Number of schools, divisions and students in secondary education by grade and settlement place according to Statistical Regions Level 3 (continued)

[Beginning of the educational year 2015/16]

Sınıflara Göre Öğrenci - Students by Grade												SR Level 3
10. sınıf Grade 10			11. sınıf Grade 11			12. sınıf Grade 12			Açıköğretim Lisesi Open secondary education			
Şube Division	Erkek Male	Kadın Female	Şube Division	Erkek Male	Kadın Female	Şube Division	Erkek Male	Kadın Female	Erkek Male	Kadın Female		
299	2 342	2 592	265	2 236	2 367	248	2 017	2 210	4 942	4 026	Total	Aksaray TR712
264	2 177	2 408	239	2 087	2 168	222	1 857	1 976	4 942	4 026	City	
35	165	184	26	149	199	26	160	234	-	-	Village	
111	889	1 293	118	902	1 105	123	808	1 100	4 416	3 313	Total	General
106	862	1 266	114	868	1 081	120	770	1 055	4 416	3 313	City	
5	27	27	4	34	24	3	38	45	-	-	Village	
188	1 453	1 299	147	1 334	1 262	125	1 209	1 110	526	713	Total	Vocational and technical
158	1 315	1 142	125	1 219	1 087	102	1 087	921	526	713	City	
30	138	157	22	115	175	23	122	189	-	-	Village	
284	2 458	2 508	240	2 258	2 273	242	2 071	2 153	3 346	2 519	Total	Niğde TR713
253	2 359	2 389	221	2 154	2 185	226	1 960	2 033	3 346	2 519	City	
31	99	119	19	104	88	16	111	120	-	-	Village	
91	1 011	1 313	100	959	1 218	100	757	1 030	3 088	2 101	Total	General
91	1 011	1 313	100	959	1 218	100	757	1 030	3 088	2 101	City	
-	-	-	-	-	-	-	-	-	-	-	Village	
193	1 447	1 195	140	1 299	1 055	142	1 314	1 123	258	418	Total	Vocational and technical
162	1 348	1 076	121	1 195	967	126	1 203	1 003	258	418	City	
31	99	119	19	104	88	16	111	120	-	-	Village	
212	1 866	1 958	197	1 672	1 876	194	1 752	1 758	2 642	1 964	Total	Nevşehir TR714
198	1 770	1 884	185	1 587	1 828	183	1 663	1 676	2 642	1 964	City	
14	96	74	12	85	48	11	89	82	-	-	Village	
75	791	953	82	742	923	89	743	869	2 428	1 653	Total	General
63	711	883	73	692	881	80	676	795	2 428	1 653	City	
12	80	70	9	50	42	9	67	74	-	-	Village	
137	1 075	1 005	115	930	953	105	1 009	889	214	311	Total	Vocational and technical
135	1 059	1 001	112	895	947	103	987	881	214	311	City	
2	16	4	3	35	6	2	22	8	-	-	Village	
221	1 796	1 691	196	1 728	1 609	189	1 678	1 530	1 664	1 233	Total	Kırşehir TR715
221	1 796	1 691	196	1 728	1 609	189	1 678	1 530	1 664	1 233	City	
-	-	-	-	-	-	-	-	-	-	-	Village	
83	771	838	88	730	813	90	722	807	1 410	1 056	Total	General
83	771	838	88	730	813	90	722	807	1 410	1 056	City	
-	-	-	-	-	-	-	-	-	-	-	Village	
138	1 025	853	108	998	796	99	956	723	254	177	Total	Vocational and technical
138	1 025	853	108	998	796	99	956	723	254	177	City	
-	-	-	-	-	-	-	-	-	-	-	Village	
894	9 731	10 143	838	8 769	9 111	857	8 000	8 732	16 828	12 411	Total	Kayseri TR721
894	9 731	10 143	838	8 769	9 111	857	8 000	8 732	16 828	12 411	City	
-	-	-	-	-	-	-	-	-	-	-	Village	
327	3 999	4 799	362	3 938	4 643	395	3 441	4 183	13 495	9 784	Total	General
327	3 999	4 799	362	3 938	4 643	395	3 441	4 183	13 495	9 784	City	
-	-	-	-	-	-	-	-	-	-	-	Village	
567	5 732	5 344	476	4 831	4 468	462	4 559	4 549	3 333	2 627	Total	Vocational and technical
567	5 732	5 344	476	4 831	4 468	462	4 559	4 549	3 333	2 627	City	
-	-	-	-	-	-	-	-	-	-	-	Village	
513	4 144	4 283	446	3 852	4 089	436	3 697	4 018	7 547	5 308	Total	Sivas TR722
481	4 024	4 195	426	3 767	3 961	418	3 599	3 882	7 547	5 308	City	
32	120	88	20	85	128	18	98	136	-	-	Village	
151	1 730	2 054	171	1 617	2 008	192	1 543	1 868	6 303	4 506	Total	General
149	1 714	2 028	168	1 601	1 974	190	1 532	1 845	6 303	4 506	City	
2	16	26	3	16	34	2	11	23	-	-	Village	
362	2 414	2 229	275	2 235	2 081	244	2 154	2 150	1 244	802	Total	Vocational and technical
332	2 310	2 167	258	2 166	1 987	228	2 067	2 037	1 244	802	City	
30	104	62	17	69	94	16	87	113	-	-	Village	
405	3 038	3 224	342	2 618	2 790	361	2 652	2 731	4 430	3 505	Total	Yozgat TR723
388	2 960	3 173	328	2 535	2 733	346	2 561	2 661	4 430	3 505	City	
17	78	51	14	83	57	15	91	70	-	-	Village	
135	1 209	1 686	141	1 046	1 362	144	914	1 211	3 982	2 667	Total	General
134	1 209	1 686	139	1 046	1 362	143	914	1 211	3 982	2 667	City	
1	-	-	2	-	-	1	-	-	-	-	Village	
270	1 829	1 538	201	1 572	1 428	217	1 738	1 520	448	838	Total	Vocational and technical
254	1 751	1 487	189	1 489	1 371	203	1 647	1 450	448	838	City	
16	78	51	12	83	57	14	91	70	-	-	Village	

Note. The number of open education students include the active students who are new entrants or who have renewed registration as of the end of 3 semesters in 2015.

2.12 İstatistikî Bölge Birimleri Sınıflaması 3. düzey, yerleşim yeri ve sınıflara göre ortaöğretimde okul, şube ve öğrenci sayısı (devam)

[2015/16 Öğretim yılı başı]

İBBS 3. Düzey		Toplam - Total					Sınıflara Göre Öğrenci - Students by Grade					
		Öğrenci - Students					Hazırlık sınıfı Preparatory class			9. sınıf Grade 9		
		Okul School	Şube Division	Toplam Total	Erkek Male	Kadın Female	Şube Division	Erkek Male	Kadın Female	Şube Division	Erkek Male	Kadın Female
TR811 Zonguldak	Toplam	86	1 710	39 331	20 106	19 225	2	21	39	427	4 878	4 265
	Şehir	69	1 435	36 192	18 705	17 487	2	21	39	341	4 423	3 764
	Köy	17	275	3 139	1 401	1 738	-	-	-	86	455	501
Genel	Toplam	41	688	20 753	9 405	11 348	2	21	39	178	1 798	2 180
	Şehir	38	653	19 983	9 059	10 924	2	21	39	171	1 715	2 056
	Köy	3	35	770	346	424	-	-	-	7	83	124
Mesleki ve teknik	Toplam	45	1 022	18 578	10 701	7 877	-	-	-	249	3 080	2 085
	Şehir	31	782	16 209	9 646	6 563	-	-	-	170	2 708	1 708
	Köy	14	240	2 369	1 055	1 314	-	-	-	79	372	377
TR812 Karabük	Toplam	42	609	15 760	8 321	7 439	-	-	-	143	1 882	1 552
	Şehir	40	588	15 538	8 212	7 326	-	-	-	136	1 851	1 518
	Köy	2	21	222	109	113	-	-	-	7	31	34
Genel	Toplam	19	241	8 808	4 326	4 482	-	-	-	60	768	844
	Şehir	19	241	8 808	4 326	4 482	-	-	-	60	768	844
	Köy	-	-	-	-	-	-	-	-	-	-	-
Mesleki ve teknik	Toplam	23	368	6 952	3 995	2 957	-	-	-	83	1 114	708
	Şehir	21	347	6 730	3 886	2 844	-	-	-	76	1 083	674
	Köy	2	21	222	109	113	-	-	-	7	31	34
TR813 Bartın	Toplam	30	626	12 478	6 138	6 340	-	-	-	165	1 476	1 418
	Şehir	23	522	11 191	5 486	5 705	-	-	-	141	1 265	1 244
	Köy	7	104	1 287	652	635	-	-	-	24	211	174
Genel	Toplam	11	167	5 565	2 561	3 004	-	-	-	43	354	533
	Şehir	11	167	5 565	2 561	3 004	-	-	-	43	354	533
	Köy	-	-	-	-	-	-	-	-	-	-	-
Mesleki ve teknik	Toplam	19	459	6 913	3 577	3 336	-	-	-	122	1 122	885
	Şehir	12	355	5 626	2 925	2 701	-	-	-	98	911	711
	Köy	7	104	1 287	652	635	-	-	-	24	211	174
TR821 Kastamonu	Toplam	72	951	23 396	11 809	11 587	2	18	34	227	2 638	2 139
	Şehir	69	918	23 118	11 678	11 440	2	18	34	214	2 586	2 097
	Köy	3	33	278	131	147	-	-	-	13	52	42
Genel	Toplam	19	247	11 775	5 426	6 349	2	18	34	54	647	814
	Şehir	19	247	11 775	5 426	6 349	2	18	34	54	647	814
	Köy	-	-	-	-	-	-	-	-	-	-	-
Mesleki ve teknik	Toplam	53	704	11 621	6 383	5 238	-	-	-	173	1 991	1 325
	Şehir	50	671	11 343	6 252	5 091	-	-	-	160	1 939	1 283
	Köy	3	33	278	131	147	-	-	-	13	52	42
TR822 Çankırı	Toplam	35	508	11 115	5 929	5 186	4	36	80	127	1 307	998
	Şehir	35	508	11 115	5 929	5 186	4	36	80	127	1 307	998
	Köy	-	-	-	-	-	-	-	-	-	-	-
Genel	Toplam	12	158	5 715	2 727	2 988	4	36	80	40	381	486
	Şehir	12	158	5 715	2 727	2 988	4	36	80	40	381	486
	Köy	-	-	-	-	-	-	-	-	-	-	-
Mesleki ve teknik	Toplam	23	350	5 400	3 202	2 198	-	-	-	87	926	512
	Şehir	23	350	5 400	3 202	2 198	-	-	-	87	926	512
	Köy	-	-	-	-	-	-	-	-	-	-	-
TR823 Sinop	Toplam	49	651	13 486	6 843	6 643	-	-	-	166	1 544	1 380
	Şehir	49	651	13 486	6 843	6 643	-	-	-	166	1 544	1 380
	Köy	-	-	-	-	-	-	-	-	-	-	-
Genel	Toplam	19	195	7 308	3 383	3 925	-	-	-	43	489	623
	Şehir	19	195	7 308	3 383	3 925	-	-	-	43	489	623
	Köy	-	-	-	-	-	-	-	-	-	-	-
Mesleki ve teknik	Toplam	30	456	6 178	3 460	2 718	-	-	-	123	1 055	757
	Şehir	30	456	6 178	3 460	2 718	-	-	-	123	1 055	757
	Köy	-	-	-	-	-	-	-	-	-	-	-
TR831 Samsun	Toplam	181	3 869	101 250	51 063	50 187	9	64	129	1 072	11 864	10 248
	Şehir	181	3 869	101 250	51 063	50 187	9	64	129	1 072	11 864	10 248
	Köy	-	-	-	-	-	-	-	-	-	-	-
Genel	Toplam	94	1 575	54 158	25 692	28 466	3	16	47	414	4 254	5 082
	Şehir	94	1 575	54 158	25 692	28 466	3	16	47	414	4 254	5 082
	Köy	-	-	-	-	-	-	-	-	-	-	-
Mesleki ve teknik	Toplam	87	2 294	47 092	25 371	21 721	6	48	82	658	7 610	5 166
	Şehir	87	2 294	47 092	25 371	21 721	6	48	82	658	7 610	5 166
	Köy	-	-	-	-	-	-	-	-	-	-	-

Not. Açıköğretim öğrenci sayıları 2015 yılı içerisinde 3 dönem sonu itibarıyla yeni kayıt yaptırın ve kayıt yenileyen aktif öğrencileri kapsar.

2.12 Number of schools, divisions and students in secondary education by grade and settlement place according to Statistical Regions Level 3 (continued)

[Beginning of the educational year 2015/16]

Sınıflara Göre Öğrenci - Students by Grade												SR Level 3
10. sınıf Grade 10			11. sınıf Grade 11			12. sınıf Grade 12			Açıköğretim Lisesi Open secondary education		Total	
Şube Division	Erkek Male	Kadın Female	Şube Division	Erkek Male	Kadın Female	Şube Division	Erkek Male	Kadın Female	Erkek Male	Kadın Female		
444	3 912	3 647	405	3 594	3 413	432	3 609	3 449	4 092	4 412	Total	Zonguldak TR811
366	3 523	3 250	352	3 339	3 026	374	3 307	2 996	4 092	4 412	City	
78	389	397	53	255	387	58	302	453	-	-	Village	
155	1 650	1 993	177	1 545	2 019	176	1 377	1 747	3 014	3 370	Total	General
148	1 557	1 910	168	1 466	1 919	164	1 286	1 630	3 014	3 370	City	
7	93	83	9	79	100	12	91	117	-	-	Village	
289	2 262	1 654	228	2 049	1 394	256	2 232	1 702	1 078	1 042	Total	Vocational and technical
218	1 966	1 340	184	1 873	1 107	210	2 021	1 366	1 078	1 042	City	
71	296	314	44	176	287	46	211	336	-	-	Village	
153	1 581	1 420	156	1 533	1 428	157	1 469	1 432	1 856	1 607	Total	Karabük TR812
148	1 560	1 391	151	1 506	1 404	153	1 439	1 406	1 856	1 607	City	
5	21	29	5	27	24	4	30	26	-	-	Village	
55	722	773	63	719	824	63	617	775	1 500	1 266	Total	General
55	722	773	63	719	824	63	617	775	1 500	1 266	City	
-	-	-	-	-	-	-	-	-	-	-	Village	
98	859	647	93	814	604	94	852	657	356	341	Total	Vocational and technical
93	838	618	88	787	580	90	822	631	356	341	City	
5	21	29	5	27	24	4	30	26	-	-	Village	
158	1 261	1 164	150	1 075	1 162	153	1 048	1 079	1 278	1 517	Total	Bartın TR813
124	1 086	1 005	125	923	1 008	132	934	931	1 278	1 517	City	
34	175	159	25	152	154	21	114	148	-	-	Village	
37	447	469	43	355	448	44	298	393	1 107	1 161	Total	General
37	447	469	43	355	448	44	298	393	1 107	1 161	City	
-	-	-	-	-	-	-	-	-	-	-	Village	
121	814	695	107	720	714	109	750	686	171	356	Total	Vocational and technical
87	639	536	82	568	560	88	636	538	171	356	City	
34	175	159	25	152	154	21	114	148	-	-	Village	
266	2 187	2 113	228	2 025	2 078	228	1 979	1 826	2 962	3 397	Total	Kastamonu TR821
255	2 148	2 076	224	2 001	2 046	223	1 963	1 790	2 962	3 397	City	
11	39	37	4	24	32	5	16	36	-	-	Village	
54	673	854	69	698	963	68	620	769	2 770	2 915	Total	General
54	673	854	69	698	963	68	620	769	2 770	2 915	City	
-	-	-	-	-	-	-	-	-	-	-	Village	
212	1 514	1 259	159	1 327	1 115	160	1 359	1 057	192	482	Total	Vocational and technical
201	1 475	1 222	155	1 303	1 083	155	1 343	1 021	192	482	City	
11	39	37	4	24	32	5	16	36	-	-	Village	
141	1 055	1 006	114	921	958	122	971	938	1 639	1 206	Total	Çankırı TR822
141	1 055	1 006	114	921	958	122	971	938	1 639	1 206	City	
-	-	-	-	-	-	-	-	-	-	-	Village	
38	375	525	40	375	510	36	300	418	1 260	969	Total	General
38	375	525	40	375	510	36	300	418	1 260	969	City	
-	-	-	-	-	-	-	-	-	-	-	Village	
103	680	481	74	546	448	86	671	520	379	237	Total	Vocational and technical
103	680	481	74	546	448	86	671	520	379	237	City	
-	-	-	-	-	-	-	-	-	-	-	Village	
188	1 262	1 190	138	1 154	1 136	159	1 119	1 133	1 764	1 804	Total	Sinop TR823
188	1 262	1 190	138	1 154	1 136	159	1 119	1 133	1 764	1 804	City	
-	-	-	-	-	-	-	-	-	-	-	Village	
41	462	557	53	526	607	58	411	530	1 495	1 608	Total	General
41	462	557	53	526	607	58	411	530	1 495	1 608	City	
-	-	-	-	-	-	-	-	-	-	-	Village	
147	800	633	85	628	529	101	708	603	269	196	Total	Vocational and technical
147	800	633	85	628	529	101	708	603	269	196	City	
-	-	-	-	-	-	-	-	-	-	-	Village	
1 013	8 987	9 254	861	7 938	8 443	914	8 026	8 627	14 184	13 486	Total	Samsun TR831
1 013	8 987	9 254	861	7 938	8 443	914	8 026	8 627	14 184	13 486	City	
-	-	-	-	-	-	-	-	-	-	-	Village	
345	3 708	4 623	377	3 397	4 232	436	3 048	3 769	11 269	10 713	Total	General
345	3 708	4 623	377	3 397	4 232	436	3 048	3 769	11 269	10 713	City	
-	-	-	-	-	-	-	-	-	-	-	Village	
668	5 279	4 631	484	4 541	4 211	478	4 978	4 858	2 915	2 773	Total	Vocational and technical
668	5 279	4 631	484	4 541	4 211	478	4 978	4 858	2 915	2 773	City	
-	-	-	-	-	-	-	-	-	-	-	Village	

Note. The number of open education students include the active students who are new entrants or who have renewed registration as of the end of 3 semesters in 2015.

2.12 İstatistik Bölge Birimleri Sınıflaması 3. düzey, yerleşim yeri ve sınıflara göre ortaöğretimde okul, şube ve öğrenci sayısı (devam)

[2015/16 Öğretim yılı başı]

İBBS 3. Düzey		Toplam - Total					Sınıflara göre öğrenci					
		Öğrenci - Students					Hazırlık sınıfı Preparatory class			9. sınıf Grade 9		
		Okul School	Şube Division	Toplam Total	Erkek Male	Kadın Female	Şube Division	Erkek Male	Kadın Female	Şube Division	Erkek Male	Kadın Female
TR832 Tokat	Toplam	96	1 853	45 352	23 480	21 872	3	26	55	489	5 392	4 755
	Şehir	90	1 803	44 830	23 099	21 731	3	26	55	471	5 233	4 696
	Köy	6	50	522	381	141	-	-	-	18	159	59
Genel	Toplam	41	718	21 854	10 668	11 186	3	26	55	185	1 659	1 989
	Şehir	41	718	21 854	10 668	11 186	3	26	55	185	1 659	1 989
	Köy	-	-	-	-	-	-	-	-	-	-	-
Mesleki ve teknik	Toplam	55	1 135	23 498	12 812	10 686	-	-	-	304	3 733	2 766
	Şehir	49	1 085	22 976	12 431	10 545	-	-	-	286	3 574	2 707
	Köy	6	50	522	381	141	-	-	-	18	159	59
TR833 Çorum	Toplam	100	1 442	39 035	19 682	19 353	3	27	61	345	4 425	4 005
	Şehir	98	1 416	38 824	19 552	19 272	3	27	61	338	4 379	3 975
	Köy	2	26	211	130	81	-	-	-	7	46	30
Genel	Toplam	48	624	21 721	10 345	11 376	3	27	61	158	1 815	2 063
	Şehir	48	624	21 721	10 345	11 376	3	27	61	158	1 815	2 063
	Köy	-	-	-	-	-	-	-	-	-	-	-
Mesleki ve teknik	Toplam	52	818	17 314	9 337	7 977	-	-	-	187	2 610	1 942
	Şehir	50	792	17 103	9 207	7 896	-	-	-	180	2 564	1 912
	Köy	2	26	211	130	81	-	-	-	7	46	30
TR834 Amasya	Toplam	63	1 062	24 449	12 544	11 905	3	21	66	251	3 143	2 611
	Şehir	60	1 035	23 906	12 098	11 808	3	21	66	242	2 999	2 585
	Köy	3	27	543	446	97	-	-	-	9	144	26
Genel	Toplam	26	378	11 967	5 735	6 232	3	21	66	90	1 091	1 178
	Şehir	26	378	11 967	5 735	6 232	3	21	66	90	1 091	1 178
	Köy	-	-	-	-	-	-	-	-	-	-	-
Mesleki ve teknik	Toplam	37	684	12 482	6 809	5 673	-	-	-	161	2 052	1 433
	Şehir	34	657	11 939	6 363	5 576	-	-	-	152	1 908	1 407
	Köy	3	27	543	446	97	-	-	-	9	144	26
TR901 Trabzon	Toplam	132	2 577	59 131	29 839	29 292	6	20	134	697	7 218	5 960
	Şehir	132	2 577	59 131	29 839	29 292	6	20	134	697	7 218	5 960
	Köy	-	-	-	-	-	-	-	-	-	-	-
Genel	Toplam	59	975	28 987	14 264	14 723	3	20	66	244	2 701	2 854
	Şehir	59	975	28 987	14 264	14 723	3	20	66	244	2 701	2 854
	Köy	-	-	-	-	-	-	-	-	-	-	-
Mesleki ve teknik	Toplam	73	1 602	30 144	15 575	14 569	3	-	68	453	4 517	3 106
	Şehir	73	1 602	30 144	15 575	14 569	3	-	68	453	4 517	3 106
	Köy	-	-	-	-	-	-	-	-	-	-	-
TR902 Ordu	Toplam	117	2 255	51 809	26 035	25 774	6	37	72	560	6 068	5 625
	Şehir	117	2 255	51 809	26 035	25 774	6	37	72	560	6 068	5 625
	Köy	-	-	-	-	-	-	-	-	-	-	-
Genel	Toplam	48	829	23 141	10 666	12 475	6	37	72	211	1 914	2 432
	Şehir	48	829	23 141	10 666	12 475	6	37	72	211	1 914	2 432
	Köy	-	-	-	-	-	-	-	-	-	-	-
Mesleki ve teknik	Toplam	69	1 426	28 668	15 369	13 299	-	-	-	349	4 154	3 193
	Şehir	69	1 426	28 668	15 369	13 299	-	-	-	349	4 154	3 193
	Köy	-	-	-	-	-	-	-	-	-	-	-
TR903 Giresun	Toplam	88	1 454	30 086	15 585	14 501	3	30	59	364	3 689	2 995
	Şehir	86	1 419	29 810	15 455	14 355	3	30	59	352	3 630	2 952
	Köy	2	35	276	130	146	-	-	-	12	59	43
Genel	Toplam	33	422	14 591	7 039	7 552	3	30	59	98	1 222	1 302
	Şehir	32	416	14 513	6 995	7 518	3	30	59	95	1 206	1 289
	Köy	1	6	78	44	34	-	-	-	3	16	13
Mesleki ve teknik	Toplam	55	1 032	15 495	8 546	6 949	-	-	-	266	2 467	1 693
	Şehir	54	1 003	15 297	8 460	6 837	-	-	-	257	2 424	1 663
	Köy	1	29	198	86	112	-	-	-	9	43	30
TR904 Rize	Toplam	74	1 299	28 798	15 165	13 633	6	87	67	346	3 321	2 772
	Şehir	70	1 252	27 920	14 789	13 131	3	64	-	331	3 217	2 624
	Köy	4	47	878	376	502	3	23	67	15	104	148
Genel	Toplam	33	471	13 640	6 529	7 111	3	23	67	121	1 241	1 291
	Şehir	31	443	12 887	6 254	6 633	-	-	-	114	1 168	1 155
	Köy	2	28	753	275	478	3	23	67	7	73	136
Mesleki ve teknik	Toplam	41	828	15 158	8 636	6 522	3	64	-	225	2 080	1 481
	Şehir	39	809	15 033	8 535	6 498	3	64	-	217	2 049	1 469
	Köy	2	19	125	101	24	-	-	-	8	31	12

Not. Açıköğretim öğrenci sayıları 2015 yılı içerisinde 3 dönem sonu itibarıyla yeni kayıt yaptıran ve kayıt yenileyen aktif öğrencileri kapsar.

2.12 Number of schools, divisions and students in secondary education by grade and settlement place according to Statistical Regions Level 3 (continued)

[Beginning of the educational year 2015/16]

Students by grade												SR Level 3
10. sınıf Grade 10			11. sınıf Grade 11			12. sınıf Grade 12			Açıköğretim Lisesi Open secondary education		Total	
Şube Division	Erkek Male	Kadın Female	Şube Division	Erkek Male	Kadın Female	Şube Division	Erkek Male	Kadın Female	Erkek Male	Kadın Female		
490	4 278	4 199	433	4 204	3 966	438	4 005	4 068	5 575	4 829	Total	Tokat TR832
477	4 196	4 171	423	4 120	3 948	429	3 949	4 032	5 575	4 829	City	
13	82	28	10	84	18	9	56	36	-	-	Village	
152	1 575	1 841	188	1 719	1 922	190	1 418	1 693	4 271	3 686	Total	General
152	1 575	1 841	188	1 719	1 922	190	1 418	1 693	4 271	3 686	City	
-	-	-	-	-	-	-	-	-	-	-	Village	
338	2 703	2 358	245	2 485	2 044	248	2 587	2 375	1 304	1 143	Total	Vocational and technical
325	2 621	2 330	235	2 401	2 026	239	2 531	2 339	1 304	1 143	City	
13	82	28	10	84	18	9	56	36	-	-	Village	
359	3 458	3 502	357	3 564	3 438	378	3 302	3 347	4 906	5 000	Total	Çorum TR833
350	3 426	3 481	352	3 535	3 420	373	3 279	3 335	4 906	5 000	City	
9	32	21	5	29	18	5	23	12	-	-	Village	
138	1 509	1 795	148	1 480	1 693	177	1 345	1 635	4 169	4 129	Total	General
138	1 509	1 795	148	1 480	1 693	177	1 345	1 635	4 169	4 129	City	
-	-	-	-	-	-	-	-	-	-	-	Village	
221	1 949	1 707	209	2 084	1 745	201	1 957	1 712	737	871	Total	Vocational and technical
212	1 917	1 686	204	2 055	1 727	196	1 934	1 700	737	871	City	
9	32	21	5	29	18	5	23	12	-	-	Village	
281	2 522	2 337	254	2 256	2 276	273	2 189	2 204	2 413	2 411	Total	Amasya TR834
275	2 412	2 311	248	2 160	2 252	267	2 093	2 183	2 413	2 411	City	
6	110	26	6	96	24	6	96	21	-	-	Village	
81	937	1 046	98	935	1 149	106	809	1 026	1 942	1 767	Total	General
81	937	1 046	98	935	1 149	106	809	1 026	1 942	1 767	City	
-	-	-	-	-	-	-	-	-	-	-	Village	
200	1 585	1 291	156	1 321	1 127	167	1 380	1 178	471	644	Total	Vocational and technical
194	1 475	1 265	150	1 225	1 103	161	1 284	1 157	471	644	City	
6	110	26	6	96	24	6	96	21	-	-	Village	
669	5 525	5 641	569	4 877	5 166	636	4 950	5 214	7 249	7 177	Total	Trabzon TR901
669	5 525	5 641	569	4 877	5 166	636	4 950	5 214	7 249	7 177	City	
-	-	-	-	-	-	-	-	-	-	-	Village	
217	2 447	2 810	243	2 276	2 688	268	1 985	2 294	4 835	4 011	Total	General
217	2 447	2 810	243	2 276	2 688	268	1 985	2 294	4 835	4 011	City	
-	-	-	-	-	-	-	-	-	-	-	Village	
452	3 078	2 831	326	2 601	2 478	368	2 965	2 920	2 414	3 166	Total	Vocational and technical
452	3 078	2 831	326	2 601	2 478	368	2 965	2 920	2 414	3 166	City	
-	-	-	-	-	-	-	-	-	-	-	Village	
619	5 319	5 324	531	4 747	4 901	539	4 766	4 810	5 098	5 042	Total	Ordu TR902
619	5 319	5 324	531	4 747	4 901	539	4 766	4 810	5 098	5 042	City	
-	-	-	-	-	-	-	-	-	-	-	Village	
196	1 731	2 287	203	1 679	2 154	213	1 598	2 082	3 707	3 448	Total	General
196	1 731	2 287	203	1 679	2 154	213	1 598	2 082	3 707	3 448	City	
-	-	-	-	-	-	-	-	-	-	-	Village	
423	3 588	3 037	328	3 068	2 747	326	3 168	2 728	1 391	1 594	Total	Vocational and technical
423	3 588	3 037	328	3 068	2 747	326	3 168	2 728	1 391	1 594	City	
-	-	-	-	-	-	-	-	-	-	-	Village	
400	3 131	2 834	341	2 850	2 768	346	2 820	2 816	3 065	3 029	Total	Giresun TR903
389	3 097	2 796	334	2 830	2 741	341	2 803	2 778	3 065	3 029	City	
11	34	38	7	20	27	5	17	38	-	-	Village	
94	1 127	1 285	117	1 202	1 446	110	932	1 160	2 526	2 300	Total	General
93	1 111	1 281	116	1 196	1 444	109	926	1 145	2 526	2 300	City	
1	16	4	1	6	2	1	6	15	-	-	Village	
306	2 004	1 549	224	1 648	1 322	236	1 888	1 656	539	729	Total	Vocational and technical
296	1 986	1 515	218	1 634	1 297	232	1 877	1 633	539	729	City	
10	18	34	6	14	25	4	11	23	-	-	Village	
344	2 428	2 406	301	2 368	2 297	302	2 255	2 242	4 706	3 849	Total	Rize TR904
332	2 339	2 296	292	2 299	2 201	294	2 164	2 161	4 706	3 849	City	
12	89	110	9	69	96	8	91	81	-	-	Village	
106	1 028	1 154	119	1 029	1 190	122	940	1 112	2 268	2 297	Total	General
100	959	1 049	113	981	1 098	116	878	1 034	2 268	2 297	City	
6	69	105	6	48	92	6	62	78	-	-	Village	
238	1 400	1 252	182	1 339	1 107	180	1 315	1 130	2 438	1 552	Total	Vocational and technical
232	1 380	1 247	179	1 318	1 103	178	1 286	1 127	2 438	1 552	City	
6	20	5	3	21	4	2	29	3	-	-	Village	

Note. The number of open education students include the active students who are new entrants or who have renewed registration as of the end of 3 semesters in 2015.

2.12 İstatistik Bölge Birimleri Sınıflaması 3. düzey, yerleşim yeri ve sınıflara göre ortaöğretimde okul, şube ve öğrenci sayısı (devam)

[2015/16 Öğretim yılı başı]

İBBS 3. Düzey		Toplam - Total						Sınıflara Göre Öğrenci - Students by Grade					
		Öğrenci - Students			Hazırlık sınıfı Preparatory class			9. sınıf Grade 9					
		Okul School	Şube Division	Toplam Total	Erkek Male	Kadın Female	Şube Division	Erkek Male	Kadın Female	Şube Division	Erkek Male	Kadın Female	
TR905 Artvin	Toplam	43	539	11 612	5 835	5 777	-	-	-	123	1 382	1 134	
	Şehir	38	478	10 803	5 340	5 463	-	-	-	109	1 269	1 062	
	Köy	5	61	809	495	314	-	-	-	14	113	72	
Genel	Toplam	16	193	6 374	2 905	3 469	-	-	-	44	573	628	
	Şehir	15	178	5 975	2 728	3 247	-	-	-	41	538	573	
	Köy	1	15	399	177	222	-	-	-	3	35	55	
Mesleki ve teknik	Toplam	27	346	5 238	2 930	2 308	-	-	-	79	809	506	
	Şehir	23	300	4 828	2 612	2 216	-	-	-	68	731	489	
	Köy	4	46	410	318	92	-	-	-	11	78	17	
TR906 Gümüşhane	Toplam	28	341	8 781	4 411	4 370	3	38	48	74	1 023	824	
	Şehir	27	333	8 681	4 351	4 330	3	38	48	72	1 004	816	
	Köy	1	8	100	60	40	-	-	-	2	19	8	
Genel	Toplam	12	132	4 607	2 443	2 164	3	38	48	30	449	382	
	Şehir	11	124	4 507	2 383	2 124	3	38	48	28	430	374	
	Köy	1	8	100	60	40	-	-	-	2	19	8	
Mesleki ve teknik	Toplam	16	209	4 174	1 968	2 206	-	-	-	44	574	442	
	Şehir	16	209	4 174	1 968	2 206	-	-	-	44	574	442	
	Köy	-	-	-	-	-	-	-	-	-	-	-	
TRA11 Erzurum	Toplam	117	2 317	59 921	31 839	28 082	12	114	162	689	7 936	5 910	
	Şehir	117	2 317	59 921	31 839	28 082	12	114	162	689	7 936	5 910	
	Köy	-	-	-	-	-	-	-	-	-	-	-	
Genel	Toplam	52	1 004	34 277	18 527	15 750	12	114	162	277	3 783	3 068	
	Şehir	52	1 004	34 277	18 527	15 750	12	114	162	277	3 783	3 068	
	Köy	-	-	-	-	-	-	-	-	-	-	-	
Mesleki ve teknik	Toplam	65	1 313	25 644	13 312	12 332	-	-	-	412	4 153	2 842	
	Şehir	65	1 313	25 644	13 312	12 332	-	-	-	412	4 153	2 842	
	Köy	-	-	-	-	-	-	-	-	-	-	-	
TRA12 Erzincan	Toplam	52	696	16 657	8 792	7 865	3	31	52	182	1 994	1 656	
	Şehir	47	661	16 318	8 583	7 735	3	31	52	168	1 926	1 621	
	Köy	5	35	339	209	130	-	-	-	14	68	35	
Genel	Toplam	23	255	8 638	4 340	4 298	3	31	52	61	682	773	
	Şehir	23	255	8 638	4 340	4 298	3	31	52	61	682	773	
	Köy	-	-	-	-	-	-	-	-	-	-	-	
Mesleki ve teknik	Toplam	29	441	8 019	4 452	3 567	-	-	-	121	1 312	883	
	Şehir	24	406	7 680	4 243	3 437	-	-	-	107	1 244	848	
	Köy	5	35	339	209	130	-	-	-	14	68	35	
TRA13 Bayburt	Toplam	16	222	6 018	3 089	2 929	-	-	-	57	796	611	
	Şehir	15	211	5 931	3 060	2 871	-	-	-	51	787	594	
	Köy	1	11	87	29	58	-	-	-	6	9	17	
Genel	Toplam	5	76	3 084	1 532	1 552	-	-	-	19	278	279	
	Şehir	5	76	3 084	1 532	1 552	-	-	-	19	278	279	
	Köy	-	-	-	-	-	-	-	-	-	-	-	
Mesleki ve teknik	Toplam	11	146	2 934	1 557	1 377	-	-	-	38	518	332	
	Şehir	10	135	2 847	1 528	1 319	-	-	-	32	509	315	
	Köy	1	11	87	29	58	-	-	-	6	9	17	
TRA21 Ağrı	Toplam	60	1 482	38 271	20 964	17 307	4	47	69	533	7 617	5 276	
	Şehir	58	1 474	38 206	20 915	17 291	4	47	69	527	7 583	5 268	
	Köy	2	8	65	49	16	-	-	-	6	34	8	
Genel	Toplam	29	695	20 705	11 329	9 376	4	47	69	211	2 863	2 479	
	Şehir	29	695	20 705	11 329	9 376	4	47	69	211	2 863	2 479	
	Köy	-	-	-	-	-	-	-	-	-	-	-	
Mesleki ve teknik	Toplam	31	787	17 566	9 635	7 931	-	-	-	322	4 754	2 797	
	Şehir	29	779	17 501	9 586	7 915	-	-	-	316	4 720	2 789	
	Köy	2	8	65	49	16	-	-	-	6	34	8	
TRA22 Kars	Toplam	46	723	19 965	10 456	9 509	-	-	-	222	3 193	2 674	
	Şehir	43	697	19 530	10 226	9 304	-	-	-	213	3 088	2 574	
	Köy	3	26	435	230	205	-	-	-	9	105	100	
Genel	Toplam	22	329	11 275	5 800	5 475	-	-	-	91	1 287	1 358	
	Şehir	21	320	11 134	5 714	5 420	-	-	-	89	1 272	1 349	
	Köy	1	9	141	86	55	-	-	-	2	15	9	
Mesleki ve teknik	Toplam	24	394	8 690	4 656	4 034	-	-	-	131	1 906	1 316	
	Şehir	22	377	8 396	4 512	3 884	-	-	-	124	1 816	1 225	
	Köy	2	17	294	144	150	-	-	-	7	90	91	

Not. Açıköğretim öğrenci sayıları 2015 yılı içerisinde 3 dönem sonu itibarıyla yeni kayıt yaptıran ve kayıt yenileyen aktif öğrencileri kapsar.

2.12 Number of schools, divisions and students in secondary education by grade and settlement place according to Statistical Regions Level 3 (continued)

[Beginning of the educational year 2015/16]

Sınıflara Göre Öğrenci - Students by Grade												SR Level 3
10. sınıf Grade 10			11. sınıf Grade 11			12. sınıf Grade 12			Açıköğretim Lisesi Open secondary education		Total	
Şube Division	Erkek Male	Kadın Female	Şube Division	Erkek Male	Kadın Female	Şube Division	Erkek Male	Kadın Female	Erkek Male	Kadın Female		
142	1 138	1 085	136	1 107	1 170	138	1 013	1 054	1 195	1 334	Total	Artvin TR905
124	1 011	991	122	977	1 088	123	888	988	1 195	1 334	City	
18	127	94	14	130	82	15	125	66	-	-	Village	
41	492	564	54	525	636	54	404	516	911	1 125	Total	General
37	442	497	50	470	574	50	367	478	911	1 125	City	
4	50	67	4	55	62	4	37	38	-	-	Village	
101	646	521	82	582	534	84	609	538	284	209	Total	Vocational and technical
87	569	494	72	507	514	73	521	510	284	209	City	
14	77	27	10	75	20	11	88	28	-	-	Village	
79	748	688	86	791	808	99	777	845	1 034	1 157	Total	Gümüşhane TR906
77	734	678	84	779	792	97	762	839	1 034	1 157	City	
2	14	10	2	12	16	2	15	6	-	-	Village	
26	325	292	35	379	371	38	303	305	949	766	Total	General
24	311	282	33	367	355	36	288	299	949	766	City	
2	14	10	2	12	16	2	15	6	-	-	Village	
53	423	396	51	412	437	61	474	540	85	391	Total	Vocational and technical
53	423	396	51	412	437	61	474	540	85	391	City	
-	-	-	-	-	-	-	-	-	-	-	Village	
583	5 123	4 937	525	4 431	4 311	508	4 192	4 180	10 043	8 582	Total	Erzurum TRA11
583	5 123	4 937	525	4 431	4 311	508	4 192	4 180	10 043	8 582	City	
-	-	-	-	-	-	-	-	-	-	-	Village	
223	2 565	2 625	249	2 188	2 245	243	1 894	1 965	7 983	5 685	Total	General
223	2 565	2 625	249	2 188	2 245	243	1 894	1 965	7 983	5 685	City	
-	-	-	-	-	-	-	-	-	-	-	Village	
360	2 558	2 312	276	2 243	2 066	265	2 298	2 215	2 060	2 897	Total	Vocational and technical
360	2 558	2 312	276	2 243	2 066	265	2 298	2 215	2 060	2 897	City	
-	-	-	-	-	-	-	-	-	-	-	Village	
178	1 573	1 530	160	1 433	1 356	173	1 428	1 385	2 333	1 886	Total	Erzincan TRA12
169	1 515	1 503	154	1 386	1 329	167	1 392	1 344	2 333	1 886	City	
9	58	27	6	47	27	6	36	41	-	-	Village	
54	566	715	67	625	700	70	528	614	1 908	1 444	Total	General
54	566	715	67	625	700	70	528	614	1 908	1 444	City	
-	-	-	-	-	-	-	-	-	-	-	Village	
124	1 007	815	93	808	656	103	900	771	425	442	Total	Vocational and technical
115	949	788	87	761	629	97	864	730	425	442	City	
9	58	27	6	47	27	6	36	41	-	-	Village	
56	548	549	52	535	474	57	506	523	704	772	Total	Bayburt TRA13
54	542	533	51	530	465	55	497	507	704	772	City	
2	6	16	1	5	9	2	9	16	-	-	Village	
18	235	296	21	274	228	18	224	221	521	528	Total	General
18	235	296	21	274	228	18	224	221	521	528	City	
-	-	-	-	-	-	-	-	-	-	-	Village	
38	313	253	31	261	246	39	282	302	183	244	Total	Vocational and technical
36	307	237	30	256	237	37	273	286	183	244	City	
2	6	16	1	5	9	2	9	16	-	-	Village	
390	3 499	3 596	286	2 592	2 820	269	2 410	2 374	4 799	3 172	Total	Ağrı TRA21
388	3 484	3 588	286	2 592	2 820	269	2 410	2 374	4 799	3 172	City	
2	15	8	-	-	-	-	-	-	-	-	Village	
184	1 971	2 078	151	1 362	1 535	145	1 207	1 042	3 879	2 173	Total	General
184	1 971	2 078	151	1 362	1 535	145	1 207	1 042	3 879	2 173	City	
-	-	-	-	-	-	-	-	-	-	-	Village	
206	1 528	1 518	135	1 230	1 285	124	1 203	1 332	920	999	Total	Vocational and technical
204	1 513	1 510	135	1 230	1 285	124	1 203	1 332	920	999	City	
2	15	8	-	-	-	-	-	-	-	-	Village	
179	1 937	2 029	165	1 471	1 709	157	1 344	1 644	2 511	1 453	Total	Kars TRA22
170	1 871	1 982	161	1 447	1 675	153	1 309	1 620	2 511	1 453	City	
9	66	47	4	24	34	4	35	24	-	-	Village	
77	925	1 097	81	704	938	80	709	846	2 175	1 236	Total	General
74	897	1 084	79	686	920	78	684	831	2 175	1 236	City	
3	28	13	2	18	18	2	25	15	-	-	Village	
102	1 012	932	84	767	771	77	635	798	336	217	Total	Vocational and technical
96	974	898	82	761	755	75	625	789	336	217	City	
6	38	34	2	6	16	2	10	9	-	-	Village	

Note. The number of open education students include the active students who are new entrants or who have renewed registration as of the end of 3 semesters in 2015.

2.12 İstatistik Bölge Birimleri Sınıflaması 3. düzey, yerleşim yeri ve sınıflara göre ortaöğretimde okul, şube ve öğrenci sayısı (devam)

[2015/16 Öğretim yılı başı]

İBBS 3. Düzey		Toplam - Total						Sınıflara Göre Öğrenci - Students by Grade					
		Öğrenci - Students			Hazırlık sınıfı Preparatory class			9. sınıf Grade 9					
		Okul School	Şube Division	Toplam Total	Erkek Male	Kadın Female	Şube Division	Erkek Male	Kadın Female	Şube Division	Erkek Male	Kadın Female	
TRA23 İğdir	Toplam	29	711	16 136	7 980	8 156	5	48	96	219	2 628	2 198	
	Şehir	28	693	15 954	7 858	8 096	5	48	96	213	2 564	2 170	
	Köy	1	18	182	122	60	-	-	-	6	64	28	
Genel	Toplam	18	395	9 906	4 819	5 087	5	48	96	117	1 252	1 243	
	Şehir	18	395	9 906	4 819	5 087	5	48	96	117	1 252	1 243	
	Köy	-	-	-	-	-	-	-	-	-	-	-	
Mesleki ve teknik	Toplam	11	316	6 230	3 161	3 069	-	-	-	102	1 376	955	
	Şehir	10	298	6 048	3 039	3 009	-	-	-	96	1 312	927	
	Köy	1	18	182	122	60	-	-	-	6	64	28	
TRA24 Ardahan	Toplam	24	428	7 538	3 890	3 648	4	58	55	108	1 081	861	
	Şehir	23	412	7 428	3 818	3 610	4	58	55	105	1 051	851	
	Köy	1	16	110	72	38	-	-	-	3	30	10	
Genel	Toplam	7	129	3 138	1 547	1 591	4	58	55	34	283	335	
	Şehir	7	127	3 125	1 538	1 587	4	58	55	33	282	335	
	Köy	-	2	13	9	4	-	-	-	1	1	-	
Mesleki ve teknik	Toplam	17	299	4 400	2 343	2 057	-	-	-	74	798	526	
	Şehir	16	285	4 303	2 280	2 023	-	-	-	72	769	516	
	Köy	1	14	97	63	34	-	-	-	2	29	10	
TRB11 Malatya	Toplam	137	2 501	67 180	35 538	31 642	5	56	87	675	8 157	6 974	
	Şehir	137	2 501	67 180	35 538	31 642	5	56	87	675	8 157	6 974	
	Köy	-	-	-	-	-	-	-	-	-	-	-	
Genel	Toplam	70	1 171	35 029	18 547	16 482	5	56	87	271	2 832	2 890	
	Şehir	70	1 171	35 029	18 547	16 482	5	56	87	271	2 832	2 890	
	Köy	-	-	-	-	-	-	-	-	-	-	-	
Mesleki ve teknik	Toplam	67	1 330	32 151	16 991	15 160	-	-	-	404	5 325	4 084	
	Şehir	67	1 330	32 151	16 991	15 160	-	-	-	404	5 325	4 084	
	Köy	-	-	-	-	-	-	-	-	-	-	-	
TRB12 Elazığ	Toplam	87	1 515	48 463	25 331	23 132	4	31	60	408	5 996	5 064	
	Şehir	84	1 477	47 767	24 959	22 808	4	31	60	394	5 838	4 960	
	Köy	3	38	696	372	324	-	-	-	14	158	104	
Genel	Toplam	44	694	27 101	13 983	13 118	4	31	60	173	2 498	2 549	
	Şehir	44	694	27 101	13 983	13 118	4	31	60	173	2 498	2 549	
	Köy	-	-	-	-	-	-	-	-	-	-	-	
Mesleki ve teknik	Toplam	43	821	21 362	11 348	10 014	-	-	-	235	3 498	2 515	
	Şehir	40	783	20 666	10 976	9 690	-	-	-	221	3 340	2 411	
	Köy	3	38	696	372	324	-	-	-	14	158	104	
TRB13 Bingöl	Toplam	43	833	23 531	12 703	10 828	-	-	-	249	2 896	2 336	
	Şehir	42	827	23 408	12 635	10 773	-	-	-	246	2 857	2 315	
	Köy	1	6	123	68	55	-	-	-	3	39	21	
Genel	Toplam	20	331	13 297	7 499	5 798	-	-	-	81	1 166	912	
	Şehir	20	331	13 297	7 499	5 798	-	-	-	81	1 166	912	
	Köy	-	-	-	-	-	-	-	-	-	-	-	
Mesleki ve teknik	Toplam	23	502	10 234	5 204	5 030	-	-	-	168	1 730	1 424	
	Şehir	22	496	10 111	5 136	4 975	-	-	-	165	1 691	1 403	
	Köy	1	6	123	68	55	-	-	-	3	39	21	
TRB14 Tunceli	Toplam	26	275	4 132	2 208	1 924	-	-	-	77	455	368	
	Şehir	26	275	4 132	2 208	1 924	-	-	-	77	455	368	
	Köy	-	-	-	-	-	-	-	-	-	-	-	
Genel	Toplam	10	98	2 530	1 316	1 214	-	-	-	26	233	225	
	Şehir	10	98	2 530	1 316	1 214	-	-	-	26	233	225	
	Köy	-	-	-	-	-	-	-	-	-	-	-	
Mesleki ve teknik	Toplam	16	177	1 602	892	710	-	-	-	51	222	143	
	Şehir	16	177	1 602	892	710	-	-	-	51	222	143	
	Köy	-	-	-	-	-	-	-	-	-	-	-	
TRB21 Van	Toplam	124	3 025	86 615	46 621	39 994	4	25	64	1 030	14 084	11 547	
	Şehir	124	3 025	86 615	46 621	39 994	4	25	64	1 030	14 084	11 547	
	Köy	-	-	-	-	-	-	-	-	-	-	-	
Genel	Toplam	49	1 023	41 377	24 251	17 126	4	25	64	280	4 383	3 787	
	Şehir	49	1 023	41 377	24 251	17 126	4	25	64	280	4 383	3 787	
	Köy	-	-	-	-	-	-	-	-	-	-	-	
Mesleki ve teknik	Toplam	75	2 002	45 238	22 370	22 868	-	-	-	750	9 701	7 760	
	Şehir	75	2 002	45 238	22 370	22 868	-	-	-	750	9 701	7 760	
	Köy	-	-	-	-	-	-	-	-	-	-	-	

Not. Açıköğretim öğrenci sayıları 2015 yılı içerisinde 3 dönem sonu itibarıyla yeni kayıt yaptırın ve kayıt yenileyen aktif öğrencileri kapsar.

2.12 Number of schools, divisions and students in secondary education by grade and settlement place according to Statistical Regions Level 3 (continued)

[Beginning of the educational year 2015/16]

Sınıflara Göre Öğrenci - Students by Grade												SR Level 3
10. sınıf Grade 10			11. sınıf Grade 11			12. sınıf Grade 12			Açıköğretim Lisesi Open secondary education		Total	
Şube Division	Erkek Male	Kadın Female	Şube Division	Erkek Male	Kadın Female	Şube Division	Erkek Male	Kadın Female	Erkek Male	Kadın Female		
187	1 478	1 719	154	1 222	1 602	146	1 110	1 414	1 494	1 127	Total	İğdir TRA23
181	1 448	1 710	151	1 205	1 589	143	1 099	1 404	1 494	1 127	City	
6	30	9	3	17	13	3	11	10	-	-	Village	
90	816	1 080	92	718	972	91	632	854	1 353	842	Total	General
90	816	1 080	92	718	972	91	632	854	1 353	842	City	
-	-	-	-	-	-	-	-	-	-	-	Village	
97	662	639	62	504	630	55	478	560	141	285	Total	Vocational and technical
91	632	630	59	487	617	52	467	550	141	285	City	
6	30	9	3	17	13	3	11	10	-	-	Village	
130	756	831	95	659	744	91	626	661	710	496	Total	Ardahan TRA23
125	736	820	92	652	736	86	611	652	710	496	City	
5	20	11	3	7	8	5	15	9	-	-	Village	
33	248	312	36	234	316	22	149	183	575	390	Total	General
33	248	312	36	234	316	21	141	179	575	390	City	
-	-	-	-	-	-	1	8	4	-	-	Village	
97	508	519	59	425	428	69	477	478	135	106	Total	Vocational and technical
92	488	508	56	418	420	65	470	473	135	106	City	
5	20	11	3	7	8	4	7	5	-	-	Village	
631	6 174	6 197	582	5 776	5 925	608	5 393	5 395	9 982	7 064	Total	Malatya TRB11
631	6 174	6 197	582	5 776	5 925	608	5 393	5 395	9 982	7 064	City	
-	-	-	-	-	-	-	-	-	-	-	Village	
255	2 798	3 029	287	2 702	2 785	353	2 622	2 816	7 537	4 875	Total	General
255	2 798	3 029	287	2 702	2 785	353	2 622	2 816	7 537	4 875	City	
-	-	-	-	-	-	-	-	-	-	-	Village	
376	3 376	3 168	295	3 074	3 140	255	2 771	2 579	2 445	2 189	Total	Vocational and technical
376	3 376	3 168	295	3 074	3 140	255	2 771	2 579	2 445	2 189	City	
-	-	-	-	-	-	-	-	-	-	-	Village	
374	4 284	4 343	355	3 943	3 890	374	3 810	3 915	7 267	5 860	Total	Elazığ TRB12
366	4 229	4 272	347	3 870	3 821	366	3 724	3 835	7 267	5 860	City	
8	55	71	8	73	69	8	86	80	-	-	Village	
162	2 152	2 290	163	1 935	1 952	192	1 737	1 917	5 630	4 350	Total	General
162	2 152	2 290	163	1 935	1 952	192	1 737	1 917	5 630	4 350	City	
-	-	-	-	-	-	-	-	-	-	-	Village	
212	2 132	2 053	192	2 008	1 938	182	2 073	1 998	1 637	1 510	Total	Vocational and technical
204	2 077	1 982	184	1 935	1 869	174	1 987	1 918	1 637	1 510	City	
8	55	71	8	73	69	8	86	80	-	-	Village	
232	2 093	1 868	175	1 628	1 608	177	1 720	1 637	4 366	3 379	Total	Bingöl TRB13
229	2 064	1 834	175	1 628	1 608	177	1 720	1 637	4 366	3 379	City	
3	29	34	-	-	-	-	-	-	-	-	Village	
83	1 044	888	76	782	751	91	788	631	3 719	2 616	Total	General
83	1 044	888	76	782	751	91	788	631	3 719	2 616	City	
-	-	-	-	-	-	-	-	-	-	-	Village	
149	1 049	980	99	846	857	86	932	1 006	647	763	Total	Vocational and technical
146	1 020	946	99	846	857	86	932	1 006	647	763	City	
3	29	34	-	-	-	-	-	-	-	-	Village	
82	372	362	60	362	330	56	343	365	676	499	Total	Tunceli TRB14
82	372	362	60	362	330	56	343	365	676	499	City	
-	-	-	-	-	-	-	-	-	-	-	Village	
22	222	221	28	209	217	22	160	184	492	367	Total	General
22	222	221	28	209	217	22	160	184	492	367	City	
-	-	-	-	-	-	-	-	-	-	-	Village	
60	150	141	32	153	113	34	183	181	184	132	Total	Vocational and technical
60	150	141	32	153	113	34	183	181	184	132	City	
-	-	-	-	-	-	-	-	-	-	-	Village	
819	7 538	7 954	592	6 332	6 639	580	5 315	5 744	13 327	8 046	Total	Van TRB21
819	7 538	7 954	592	6 332	6 639	580	5 315	5 744	13 327	8 046	City	
-	-	-	-	-	-	-	-	-	-	-	Village	
240	3 304	3 243	238	2 830	2 643	261	2 487	2 087	11 222	5 302	Total	General
240	3 304	3 243	238	2 830	2 643	261	2 487	2 087	11 222	5 302	City	
-	-	-	-	-	-	-	-	-	-	-	Village	
579	4 234	4 711	354	3 502	3 996	319	2 828	3 657	2 105	2 744	Total	Vocational and technical
579	4 234	4 711	354	3 502	3 996	319	2 828	3 657	2 105	2 744	City	
-	-	-	-	-	-	-	-	-	-	-	Village	

Note. The number of open education students include the active students who are new entrants or who have renewed registration as of the end of 3 semesters in 2015.

2.12 İstatistikî Bölge Birimleri Sınıflaması 3. düzey, yerleşim yeri ve sınıflara göre ortaöğretimde okul, şube ve öğrenci sayısı (devam)

[2015/16 Öğretim yılı başı]

İBBS 3. Düzey		Toplam - Total						Sınıflara Göre Öğrenci - Students by Grade					
		Öğrenci - Students						Hazırlık sınıfı Preparatory class			9. sınıf Grade 9		
		Okul School	Şube Division	Toplam Total	Erkek Male	Kadın Female		Şube Division	Erkek Male	Kadın Female	Şube Division	Erkek Male	Kadın Female
TRB22 Muş	Toplam	48	1 083	28 790	16 306	12 484	5	54	86	332	4 710	3 454	
	Şehir	44	1 005	27 339	15 561	11 778	5	54	86	305	4 375	3 157	
	Köy	4	78	1 451	745	706	-	-	-	27	335	297	
Genel	Toplam	20	311	13 132	7 537	5 595	5	54	86	87	1 155	1 058	
	Şehir	19	294	12 662	7 309	5 353	5	54	86	83	1 099	981	
	Köy	1	17	470	228	242	-	-	-	4	56	77	
Mesleki ve teknik	Toplam	28	772	15 658	8 769	6 889	-	-	-	245	3 555	2 396	
	Şehir	25	711	14 677	8 252	6 425	-	-	-	222	3 276	2 176	
	Köy	3	61	981	517	464	-	-	-	23	279	220	
TRB23 Bitlis	Toplam	54	1 048	28 640	16 731	11 909	2	22	29	351	4 329	2 950	
	Şehir	54	1 048	28 640	16 731	11 909	2	22	29	351	4 329	2 950	
	Köy	-	-	-	-	-	-	-	-	-	-	-	
Genel	Toplam	23	485	16 636	10 143	6 493	2	22	29	147	1 681	1 073	
	Şehir	23	485	16 636	10 143	6 493	2	22	29	147	1 681	1 073	
	Köy	-	-	-	-	-	-	-	-	-	-	-	
Mesleki ve teknik	Toplam	31	563	12 004	6 588	5 416	-	-	-	204	2 648	1 877	
	Şehir	31	563	12 004	6 588	5 416	-	-	-	204	2 648	1 877	
	Köy	-	-	-	-	-	-	-	-	-	-	-	
TRB24 Hakkari	Toplam	38	993	25 708	13 540	12 168	5	58	89	341	3 552	3 089	
	Şehir	34	940	24 364	12 754	11 610	5	58	89	319	3 144	2 834	
	Köy	4	53	1 344	786	558	-	-	-	22	408	255	
Genel	Toplam	16	486	11 713	6 216	5 497	5	58	89	143	764	939	
	Şehir	16	486	11 713	6 216	5 497	5	58	89	143	764	939	
	Köy	-	-	-	-	-	-	-	-	-	-	-	
Mesleki ve teknik	Toplam	22	507	13 995	7 324	6 671	-	-	-	198	2 788	2 150	
	Şehir	18	454	12 651	6 538	6 113	-	-	-	176	2 380	1 895	
	Köy	4	53	1 344	786	558	-	-	-	22	408	255	
TRC11 Gaziantep	Toplam	209	5 106	152 952	81 384	71 568	13	95	267	1 649	23 322	18 839	
	Şehir	209	5 106	152 952	81 384	71 568	13	95	267	1 649	23 322	18 839	
	Köy	-	-	-	-	-	-	-	-	-	-	-	
Genel	Toplam	114	2 468	85 489	45 698	39 791	8	95	133	764	9 238	9 556	
	Şehir	114	2 468	85 489	45 698	39 791	8	95	133	764	9 238	9 556	
	Köy	-	-	-	-	-	-	-	-	-	-	-	
Mesleki ve teknik	Toplam	95	2 638	67 463	35 686	31 777	5	-	134	885	14 084	9 283	
	Şehir	95	2 638	67 463	35 686	31 777	5	-	134	885	14 084	9 283	
	Köy	-	-	-	-	-	-	-	-	-	-	-	
TRC12 Adıyaman	Toplam	94	1 680	57 237	30 592	26 645	-	-	-	456	7 083	6 189	
	Şehir	80	1 531	54 472	29 036	25 436	-	-	-	406	6 406	5 811	
	Köy	14	149	2 765	1 556	1 209	-	-	-	50	677	378	
Genel	Toplam	33	584	27 669	15 236	12 433	-	-	-	142	2 021	2 132	
	Şehir	33	584	27 669	15 236	12 433	-	-	-	142	2 021	2 132	
	Köy	-	-	-	-	-	-	-	-	-	-	-	
Mesleki ve teknik	Toplam	61	1 096	29 568	15 356	14 212	-	-	-	314	5 062	4 057	
	Şehir	47	947	26 803	13 800	13 003	-	-	-	264	4 385	3 679	
	Köy	14	149	2 765	1 556	1 209	-	-	-	50	677	378	
TRC13 Kilis	Toplam	17	367	10 638	5 507	5 131	3	38	50	98	1 418	1 236	
	Şehir	17	367	10 638	5 507	5 131	3	38	50	98	1 418	1 236	
	Köy	-	-	-	-	-	-	-	-	-	-	-	
Genel	Toplam	6	107	4 954	2 342	2 612	3	38	50	29	391	551	
	Şehir	6	107	4 954	2 342	2 612	3	38	50	29	391	551	
	Köy	-	-	-	-	-	-	-	-	-	-	-	
Mesleki ve teknik	Toplam	11	260	5 684	3 165	2 519	-	-	-	69	1 027	685	
	Şehir	11	260	5 684	3 165	2 519	-	-	-	69	1 027	685	
	Köy	-	-	-	-	-	-	-	-	-	-	-	
TRC21 Şanlıurfa	Toplam	222	5 235	150 238	86 450	63 788	15	197	191	1 838	26 749	19 075	
	Şehir	222	5 235	150 238	86 450	63 788	15	197	191	1 838	26 749	19 075	
	Köy	-	-	-	-	-	-	-	-	-	-	-	
Genel	Toplam	98	2 200	81 096	47 583	33 513	15	197	191	680	9 308	7 645	
	Şehir	98	2 200	81 096	47 583	33 513	15	197	191	680	9 308	7 645	
	Köy	-	-	-	-	-	-	-	-	-	-	-	
Mesleki ve teknik	Toplam	124	3 035	69 142	38 867	30 275	-	-	-	1 158	17 441	11 430	
	Şehir	124	3 035	69 142	38 867	30 275	-	-	-	1 158	17 441	11 430	
	Köy	-	-	-	-	-	-	-	-	-	-	-	

Not. Açıköğretim öğrenci sayıları 2015 yılı içerisinde 3 dönem sonu itibarıyla yeni kayıt yaptıran ve kayıt yenileyen aktif öğrencileri kapsar.

2.12 Number of schools, divisions and students in secondary education by grade and settlement place according to Statistical Regions Level 3 (continued)

[Beginning of the educational year 2015/16]

Sınıflara Göre Öğrenci - Students by Grade												SR Level 3	
10. sınıf Grade 10			11. sınıf Grade 11			12. sınıf Grade 12			Açıköğretim Lisesi Open secondary education		Total		
Şube Division	Erkek Male	Kadın Female	Şube Division	Erkek Male	Kadın Female	Şube Division	Erkek Male	Kadın Female	Erkek Male	Kadın Female		City	Village
300	2 723	2 468	230	2 338	1 975	216	1 975	1 746	4 506	2 755			Muş TRB22
282	2 572	2 338	211	2 182	1 833	202	1 872	1 609	4 506	2 755			City
18	151	130	19	156	142	14	103	137	-	-			Village
74	968	897	74	874	765	71	786	704	3 700	2 085			General
70	895	837	69	806	707	67	755	657	3 700	2 085			City
4	73	60	5	68	58	4	31	47	-	-			Village
226	1 755	1 571	156	1 464	1 210	145	1 189	1 042	806	670			Vocational and technical
212	1 677	1 501	142	1 376	1 126	135	1 117	952	806	670			City
14	78	70	14	88	84	10	72	90	-	-			Village
278	2 605	2 013	233	2 208	1 770	184	1 917	1 584	5 650	3 563			Bitlis TRB23
278	2 605	2 013	233	2 208	1 770	184	1 917	1 584	5 650	3 563			City
-	-	-	-	-	-	-	-	-	-	-			Village
123	1 387	972	125	1 177	835	88	994	617	4 882	2 967			General
123	1 387	972	125	1 177	835	88	994	617	4 882	2 967			City
-	-	-	-	-	-	-	-	-	-	-			Village
155	1 218	1 041	108	1 031	935	96	923	967	768	596			Vocational and technical
155	1 218	1 041	108	1 031	935	96	923	967	768	596			City
-	-	-	-	-	-	-	-	-	-	-			Village
248	2 073	2 219	213	1 845	2 125	186	1 694	2 036	4 318	2 610			Hakkari TRB24
235	1 905	2 093	203	1 727	2 027	178	1 602	1 957	4 318	2 610			City
13	168	126	10	118	98	8	92	79	-	-			Village
107	779	900	111	732	932	120	611	895	3 272	1 742			General
107	779	900	111	732	932	120	611	895	3 272	1 742			City
-	-	-	-	-	-	-	-	-	-	-			Village
141	1 294	1 319	102	1 113	1 193	66	1 083	1 141	1 046	868			Vocational and technical
128	1 126	1 193	92	995	1 095	58	991	1 062	1 046	868			City
13	168	126	10	118	98	8	92	79	-	-			Village
1 312	13 598	14 010	1 089	11 499	12 308	1 043	9 630	11 330	23 240	14 814			Gaziantep TRC11
1 312	13 598	14 010	1 089	11 499	12 308	1 043	9 630	11 330	23 240	14 814			City
-	-	-	-	-	-	-	-	-	-	-			Village
584	6 951	7 786	524	5 396	5 902	588	4 341	4 801	19 677	11 613			General
584	6 951	7 786	524	5 396	5 902	588	4 341	4 801	19 677	11 613			City
-	-	-	-	-	-	-	-	-	-	-			Village
728	6 647	6 224	565	6 103	6 406	455	5 289	6 529	3 563	3 201			Vocational and technical
728	6 647	6 224	565	6 103	6 406	455	5 289	6 529	3 563	3 201			City
-	-	-	-	-	-	-	-	-	-	-			Village
438	5 137	5 281	395	4 351	4 745	391	4 001	4 532	10 020	5 898			Adıyaman TRC12
399	4 750	5 006	366	4 122	4 478	360	3 738	4 243	10 020	5 898			City
39	387	275	29	229	267	31	263	289	-	-			Village
139	1 895	2 150	147	1 695	1 960	156	1 520	1 682	8 105	4 509			General
139	1 895	2 150	147	1 695	1 960	156	1 520	1 682	8 105	4 509			City
-	-	-	-	-	-	-	-	-	-	-			Village
299	3 242	3 131	248	2 656	2 785	235	2 481	2 850	1 915	1 389			Vocational and technical
260	2 855	2 856	219	2 427	2 518	204	2 218	2 561	1 915	1 389			City
39	387	275	29	229	267	31	263	289	-	-			Village
101	921	964	82	905	949	83	892	961	1 333	971			Kilis TRC13
101	921	964	82	905	949	83	892	961	1 333	971			City
-	-	-	-	-	-	-	-	-	-	-			Village
23	254	469	27	290	420	25	253	366	1 116	756			General
23	254	469	27	290	420	25	253	366	1 116	756			City
-	-	-	-	-	-	-	-	-	-	-			Village
78	667	495	55	615	529	58	639	595	217	215			Vocational and technical
78	667	495	55	615	529	58	639	595	217	215			City
-	-	-	-	-	-	-	-	-	-	-			Village
1 346	13 923	12 402	1 089	11 818	10 262	947	10 234	8 795	23 529	13 063			Şanlıurfa TRC21
1 346	13 923	12 402	1 089	11 818	10 262	947	10 234	8 795	23 529	13 063			City
-	-	-	-	-	-	-	-	-	-	-			Village
514	6 348	5 841	498	5 641	4 748	493	5 300	4 033	20 789	11 055			General
514	6 348	5 841	498	5 641	4 748	493	5 300	4 033	20 789	11 055			City
-	-	-	-	-	-	-	-	-	-	-			Village
832	7 575	6 561	591	6 177	5 514	454	4 934	4 762	2 740	2 008			Vocational and technical
832	7 575	6 561	591	6 177	5 514	454	4 934	4 762	2 740	2 008			City
-	-	-	-	-	-	-	-	-	-	-			Village

Note. The number of open education students include the active students who are new entrants or who have renewed registration as of the end of 3 semesters in 2015.

2.12 İstatistik Bölge Birimleri Sınıflaması 3. düzey, yerleşim yeri ve sınıflara göre ortaöğretimde okul, şube ve öğrenci sayısı (devam)

[2015/16 Öğretim yılı başı]

İBBS 3. Düzey		Toplam - Total					Sınıflara Göre Öğrenci - Students by Grade					
		Öğrenci - Students					Hazırlık sınıfı Preparatory class			9. sınıf Grade 9		
		Okul School	Şube Division	Toplam Total	Erkek Male	Kadın Female	Şube Division	Erkek Male	Kadın Female	Şube Division	Erkek Male	Kadın Female
TRC22 Diyarbakır	Toplam	176	4 838	143 930	78 283	65 647	5	58	63	1 774	20 131	16 126
	Şehir	176	4 838	143 930	78 283	65 647	5	58	63	1 774	20 131	16 126
	Köy	-	-	-	-	-	-	-	-	-	-	-
Genel	Toplam	87	1 921	73 201	41 464	31 737	5	58	63	612	6 916	7 092
	Şehir	87	1 921	73 201	41 464	31 737	5	58	63	612	6 916	7 092
	Köy	-	-	-	-	-	-	-	-	-	-	-
Mesleki ve teknik	Toplam	89	2 917	70 729	36 819	33 910	-	-	-	1 162	13 215	9 034
	Şehir	89	2 917	70 729	36 819	33 910	-	-	-	1 162	13 215	9 034
	Köy	-	-	-	-	-	-	-	-	-	-	-
TRC31 Mardin	Toplam	108	2 849	72 752	40 320	32 432	4	40	75	953	10 046	8 103
	Şehir	108	2 849	72 752	40 320	32 432	4	40	75	953	10 046	8 103
	Köy	-	-	-	-	-	-	-	-	-	-	-
Genel	Toplam	47	1 343	42 761	24 242	18 519	4	40	75	413	3 882	3 735
	Şehir	47	1 343	42 761	24 242	18 519	4	40	75	413	3 882	3 735
	Köy	-	-	-	-	-	-	-	-	-	-	-
Mesleki ve teknik	Toplam	61	1 506	29 991	16 078	13 913	-	-	-	540	6 164	4 368
	Şehir	61	1 506	29 991	16 078	13 913	-	-	-	540	6 164	4 368
	Köy	-	-	-	-	-	-	-	-	-	-	-
TRC32 Batman	Toplam	77	1 906	60 131	33 024	27 107	5	52	77	605	8 073	6 911
	Şehir	74	1 809	58 889	32 450	26 439	5	52	77	565	7 792	6 733
	Köy	3	97	1 242	574	668	-	-	-	40	281	178
Genel	Toplam	44	1 065	36 694	20 637	16 057	5	52	77	321	4 102	3 775
	Şehir	44	1 065	36 694	20 637	16 057	5	52	77	321	4 102	3 775
	Köy	-	-	-	-	-	-	-	-	-	-	-
Mesleki ve teknik	Toplam	33	841	23 437	12 387	11 050	-	-	-	284	3 971	3 136
	Şehir	30	777	22 195	11 813	10 382	-	-	-	257	3 690	2 958
	Köy	3	64	1 242	574	668	-	-	-	27	281	178
TRC33 Şırnak	Toplam	62	1 673	44 843	25 046	19 797	3	27	54	613	6 498	5 425
	Şehir	51	1 480	41 102	22 900	18 202	3	27	54	520	5 555	4 864
	Köy	11	193	3 741	2 146	1 595	-	-	-	93	943	561
Genel	Toplam	23	527	21 360	12 061	9 299	3	27	54	164	1 321	1 941
	Şehir	23	527	21 360	12 061	9 299	3	27	54	164	1 321	1 941
	Köy	-	-	-	-	-	-	-	-	-	-	-
Mesleki ve teknik	Toplam	39	1 146	23 483	12 985	10 498	-	-	-	449	5 177	3 484
	Şehir	28	953	19 742	10 839	8 903	-	-	-	356	4 234	2 923
	Köy	11	193	3 741	2 146	1 595	-	-	-	93	943	561
TRC34 Siirt	Toplam	50	1 034	30 599	18 380	12 219	4	43	74	354	3 669	3 071
	Şehir	47	960	29 542	17 809	11 733	4	43	74	322	3 348	2 880
	Köy	3	74	1 057	571	486	-	-	-	32	321	191
Genel	Toplam	21	398	17 266	11 051	6 215	4	43	74	117	1 351	1 115
	Şehir	21	398	17 266	11 051	6 215	4	43	74	117	1 351	1 115
	Köy	-	-	-	-	-	-	-	-	-	-	-
Mesleki ve teknik	Toplam	29	636	13 333	7 329	6 004	-	-	-	237	2 318	1 956
	Şehir	26	562	12 276	6 758	5 518	-	-	-	205	1 997	1 765
	Köy	3	74	1 057	571	486	-	-	-	32	321	191

Not. Açıköğretim öğrenci sayıları 2015 yılı içerisinde 3 dönem sonu itibarıyla yeni kayıt yaptıran ve kayıt yenileyen aktif öğrencileri kapsar.

2.12 Number of schools, divisions and students in secondary education by grade and settlement place according to Statistical Regions Level 3 (continued)

[Beginning of the educational year 2015/16]

Sınıflara Göre Öğrenci - Students by Grade												SR Level 3
10. sınıf Grade 10			11. sınıf Grade 11			12. sınıf Grade 12			Açıköğretim Lisesi Open secondary education		Total	
Şube Division	Erkek Male	Kadın Female	Şube Division	Erkek Male	Kadın Female	Şube Division	Erkek Male	Kadın Female	Erkek Male	Kadın Female		
1 235	11 742	12 316	965	9 861	10 504	859	9 282	10 254	27 209	16 384	Total	Diyarbakır
1 235	11 742	12 316	965	9 861	10 504	859	9 282	10 254	27 209	16 384	City	
-	-	-	-	-	-	-	-	-	-	-	Village	
444	4 505	4 713	403	3 568	3 700	457	3 607	3 671	22 810	12 498	Total	General
444	4 505	4 713	403	3 568	3 700	457	3 607	3 671	22 810	12 498	City	
-	-	-	-	-	-	-	-	-	-	-	Village	
791	7 237	7 603	562	6 293	6 804	402	5 675	6 583	4 399	3 886	Total	Vocational and technical
791	7 237	7 603	562	6 293	6 804	402	5 675	6 583	4 399	3 886	City	
-	-	-	-	-	-	-	-	-	-	-	Village	
756	5 876	5 894	619	5 197	5 329	517	4 736	4 963	14 425	8 068	Total	Mardin TRC31
756	5 876	5 894	619	5 197	5 329	517	4 736	4 963	14 425	8 068	City	
-	-	-	-	-	-	-	-	-	-	-	Village	
319	2 746	2 975	317	2 251	2 389	290	2 701	2 453	12 622	6 892	Total	General
319	2 746	2 975	317	2 251	2 389	290	2 701	2 453	12 622	6 892	City	
-	-	-	-	-	-	-	-	-	-	-	Village	
437	3 130	2 919	302	2 946	2 940	227	2 035	2 510	1 803	1 176	Total	Vocational and technical
437	3 130	2 919	302	2 946	2 940	227	2 035	2 510	1 803	1 176	City	
-	-	-	-	-	-	-	-	-	-	-	Village	
490	5 078	5 125	421	4 333	4 373	385	3 892	4 254	11 596	6 367	Total	Batman TRC32
464	4 941	4 930	406	4 270	4 230	369	3 799	4 102	11 596	6 367	City	
26	137	195	15	63	143	16	93	152	-	-	Village	
265	2 695	3 020	234	2 303	2 220	240	2 194	2 194	9 291	4 771	Total	General
265	2 695	3 020	234	2 303	2 220	240	2 194	2 194	9 291	4 771	City	
-	-	-	-	-	-	-	-	-	-	-	Village	
225	2 383	2 105	187	2 030	2 153	145	1 698	2 060	2 305	1 596	Total	Vocational and technical
207	2 246	1 910	178	1 967	2 010	135	1 605	1 908	2 305	1 596	City	
18	137	195	9	63	143	10	93	152	-	-	Village	
446	3 465	3 768	338	3 204	3 287	273	2 736	2 796	9 116	4 467	Total	Şırnak TRC33
396	2 889	3 348	313	2 871	2 944	248	2 442	2 525	9 116	4 467	City	
50	576	420	25	333	343	25	294	271	-	-	Village	
123	850	1 313	127	948	1 144	110	981	1 040	7 934	3 807	Total	General
123	850	1 313	127	948	1 144	110	981	1 040	7 934	3 807	City	
-	-	-	-	-	-	-	-	-	-	-	Village	
323	2 615	2 455	211	2 256	2 143	163	1 755	1 756	1 182	660	Total	Vocational and technical
273	2 039	2 035	186	1 923	1 800	138	1 461	1 485	1 182	660	City	
50	576	420	25	333	343	25	294	271	-	-	Village	
265	2 400	2 142	220	2 087	1 852	191	1 746	1 675	8 435	3 405	Total	Siirt TRC34
245	2 317	2 039	209	2 014	1 758	180	1 652	1 577	8 435	3 405	City	
20	83	103	11	73	94	11	94	98	-	-	Village	
94	1 142	904	98	873	744	85	788	593	6 854	2 785	Total	General
94	1 142	904	98	873	744	85	788	593	6 854	2 785	City	
-	-	-	-	-	-	-	-	-	-	-	Village	
171	1 258	1 238	122	1 214	1 108	106	958	1 082	1 581	620	Total	Vocational and technical
151	1 175	1 135	111	1 141	1 014	95	864	984	1 581	620	City	
20	83	103	11	73	94	11	94	98	-	-	Village	

Note. The number of open education students include the active students who are new entrants or who have renewed registration as of the end of 3 semesters in 2015.

2.13 İstatistiki Bölge Birimleri Sınıflaması 3. düzey, yerleşim yeri ve doğum yıllarına göre ortaöğretimde öğrenci sayısı

[2015/16 öğretim yılı başı]

İBBS 3. Düzey		Toplam - Total		Doğum Yılları - Year of Birth		2001		
		Toplam Total	Erkek Male	Kadın Female	2002 ve Sonraki Doğumlular Born in 2002 and After		Erkek Male	Kadın Female
					Erkek Male	Kadın Female		
TR Türkiye	Toplam	5 807 643	3 047 142	2 760 501	21 453	25 732	491 360	478 324
	Şehir	5 772 728	3 028 089	2 744 639	20 939	25 315	487 112	474 902
	Köy	34 915	19 053	15 862	514	417	4 248	3 422
Genel	Toplam	3 047 503	1 574 584	1 472 919	8 045	11 253	206 641	236 135
	Şehir	3 041 455	1 571 748	1 469 707	8 018	11 227	205 998	235 353
	Köy	6 048	2 836	3 212	27	26	643	782
Mesleki ve teknik	Toplam	2 760 140	1 472 558	1 287 582	13 408	14 479	284 719	242 189
	Şehir	2 731 273	1 456 341	1 274 932	12 921	14 088	281 114	239 549
	Köy	28 867	16 217	12 650	487	391	3 605	2 640
TR100 İstanbul	Toplam	1 072 622	559 826	512 796	1 923	2 409	88 237	85 536
	Şehir	1 072 622	559 826	512 796	1 923	2 409	88 237	85 536
	Köy	-	-	-	-	-	-	-
Genel	Toplam	535 722	286 665	249 057	624	845	32 969	34 723
	Şehir	535 722	286 665	249 057	624	845	32 969	34 723
	Köy	-	-	-	-	-	-	-
Mesleki ve teknik	Toplam	536 900	273 161	263 739	1 299	1 564	55 268	50 813
	Şehir	536 900	273 161	263 739	1 299	1 564	55 268	50 813
	Köy	-	-	-	-	-	-	-
TR211 Tekirdağ	Toplam	60 405	31 759	28 646	100	150	5 155	4 865
	Şehir	60 405	31 759	28 646	100	150	5 155	4 865
	Köy	-	-	-	-	-	-	-
Genel	Toplam	33 405	16 646	16 759	27	56	2 278	2 625
	Şehir	33 405	16 646	16 759	27	56	2 278	2 625
	Köy	-	-	-	-	-	-	-
Mesleki ve teknik	Toplam	27 000	15 113	11 887	73	94	2 877	2 240
	Şehir	27 000	15 113	11 887	73	94	2 877	2 240
	Köy	-	-	-	-	-	-	-
TR212 Edirne	Toplam	20 172	10 445	9 727	20	28	1 722	1 777
	Şehir	19 879	10 305	9 574	20	27	1 682	1 743
	Köy	293	140	153	-	1	40	34
Genel	Toplam	11 865	5 619	6 246	7	18	881	1 169
	Şehir	11 663	5 537	6 126	7	17	855	1 143
	Köy	202	82	120	-	1	26	26
Mesleki ve teknik	Toplam	8 307	4 826	3 481	13	10	841	608
	Şehir	8 216	4 768	3 448	13	10	827	600
	Köy	91	58	33	-	-	14	8
TR213 Kırklareli	Toplam	19 193	10 287	8 906	14	22	1 756	1 537
	Şehir	18 809	10 055	8 754	14	22	1 720	1 514
	Köy	384	232	152	-	-	36	23
Genel	Toplam	10 691	5 230	5 461	10	13	857	991
	Şehir	10 677	5 222	5 455	10	13	857	991
	Köy	14	8	6	-	-	-	-
Mesleki ve teknik	Toplam	8 502	5 057	3 445	4	9	899	546
	Şehir	8 132	4 833	3 299	4	9	863	523
	Köy	370	224	146	-	-	36	23

Not. Açıköğretim öğrencileri dahil edilmmiştir.

2.13 Number of students in secondary education by year of birth and settlement place according to Statistical Regions Level 3

[Beginning of the educational year 2015/'16]

2000		1999		1998		1997 ve Önceki Doğum Yılları		SR Level 3
Erkek Male	Kadın Female	Erkek Male	Kadın Female	Erkek Male	Kadın Female	Erkek Male	Kadın Female	
590 038	560 862	554 829	534 510	517 648	490 762	871 814	670 311	Total
584 953	556 866	550 631	530 928	514 175	487 401	870 279	669 227	City
5 085	3 996	4 198	3 582	3 473	3 361	1 535	1 084	Village
250 668	271 291	245 858	254 125	237 352	235 532	626 020	464 583	Total
249 878	270 424	245 195	253 397	236 762	234 828	625 897	464 478	City
790	867	663	728	590	704	123	105	Village
339 370	289 571	308 971	280 385	280 296	255 230	245 794	205 728	Total
335 075	286 442	305 436	277 531	277 413	252 573	244 382	204 749	City
4 295	3 129	3 535	2 854	2 883	2 657	1 412	979	Village
100 540	96 468	93 912	91 251	89 898	87 964	185 316	149 168	Total
100 540	96 468	93 912	91 251	89 898	87 964	185 316	149 168	City
-	-	-	-	-	-	-	-	Village
35 802	36 235	35 507	32 574	40 852	37 942	140 911	106 738	Total
35 802	36 235	35 507	32 574	40 852	37 942	140 911	106 738	City
-	-	-	-	-	-	-	-	Village
64 738	60 233	58 405	58 677	49 046	50 022	44 405	42 430	Total
64 738	60 233	58 405	58 677	49 046	50 022	44 405	42 430	City
-	-	-	-	-	-	-	-	Village
6 071	5 587	5 862	5 510	5 595	5 401	8 976	7 133	Total
6 071	5 587	5 862	5 510	5 595	5 401	8 976	7 133	City
-	-	-	-	-	-	-	-	Village
2 706	2 916	2 499	2 849	2 356	2 767	6 780	5 546	Total
2 706	2 916	2 499	2 849	2 356	2 767	6 780	5 546	City
-	-	-	-	-	-	-	-	Village
3 365	2 671	3 363	2 661	3 239	2 634	2 196	1 587	Total
3 365	2 671	3 363	2 661	3 239	2 634	2 196	1 587	City
-	-	-	-	-	-	-	-	Village
2 229	2 011	2 186	2 056	2 066	2 065	2 222	1 790	Total
2 195	1 967	2 143	2 020	2 046	2 029	2 219	1 788	City
34	44	43	36	20	36	3	2	Village
1 141	1 254	1 088	1 304	945	1 166	1 557	1 335	Total
1 120	1 220	1 060	1 272	940	1 141	1 555	1 333	City
21	34	28	32	5	25	2	2	Village
1 088	757	1 098	752	1 121	899	665	455	Total
1 075	747	1 083	748	1 106	888	664	455	City
13	10	15	4	15	11	1	-	Village
1 987	1 920	2 094	1 859	2 057	1 815	2 379	1 753	Total
1 933	1 891	2 045	1 825	1 994	1 764	2 349	1 738	City
54	29	49	34	63	51	30	15	Village
962	1 140	979	1 121	846	925	1 576	1 271	Total
962	1 140	979	1 121	842	921	1 572	1 269	City
-	-	-	-	4	4	4	2	Village
1 025	780	1 115	738	1 211	890	803	482	Total
971	751	1 066	704	1 152	843	777	469	City
54	29	49	34	59	47	26	13	Village

Note. Open education students are included.

2.13 İstatistiki Bölge Birimleri Sınıflaması 3. düzey, yerleşim yeri ve doğum yıllarına göre ortaöğretimde öğrenci sayısı (devam)

[2015/16 öğretim yılı başı]

İBBS 3. Düzey		Toplam - Total		Doğum Yılları - Year of Birth		2001		
		Toplam Total	Erkek Male	Kadın Female	2002 ve Sonraki Doğumlular Born in 2002 and After		Erkek Male	Kadın Female
					Erkek Male	Kadın Female		
TR221 Balıkesir	Toplam	72 192	37 230	34 962	106	134	6 180	6 185
	Şehir	72 192	37 230	34 962	106	134	6 180	6 185
	Köy	-	-	-	-	-	-	-
Genel	Toplam	39 071	19 110	19 961	37	58	2 607	3 289
	Şehir	39 071	19 110	19 961	37	58	2 607	3 289
	Köy	-	-	-	-	-	-	-
Mesleki ve teknik	Toplam	33 121	18 120	15 001	69	76	3 573	2 896
	Şehir	33 121	18 120	15 001	69	76	3 573	2 896
	Köy	-	-	-	-	-	-	-
TR222 Çanakkale	Toplam	26 878	14 029	12 849	47	48	2 393	2 320
	Şehir	25 701	13 359	12 342	41	47	2 256	2 225
	Köy	1 177	670	507	6	1	137	95
Genel	Toplam	15 631	7 429	8 202	22	29	1 182	1 439
	Şehir	15 223	7 220	8 003	19	28	1 131	1 409
	Köy	408	209	199	3	1	51	30
Mesleki ve teknik	Toplam	11 247	6 600	4 647	25	19	1 211	881
	Şehir	10 478	6 139	4 339	22	19	1 125	816
	Köy	769	461	308	3	-	86	65
TR310 İzmir	Toplam	270 386	142 018	128 368	349	397	22 574	22 237
	Şehir	270 386	142 018	128 368	349	397	22 574	22 237
	Köy	-	-	-	-	-	-	-
Genel	Toplam	147 711	75 068	72 643	124	182	9 517	11 797
	Şehir	147 711	75 068	72 643	124	182	9 517	11 797
	Köy	-	-	-	-	-	-	-
Mesleki ve teknik	Toplam	122 675	66 950	55 725	225	215	13 057	10 440
	Şehir	122 675	66 950	55 725	225	215	13 057	10 440
	Köy	-	-	-	-	-	-	-
TR321 Aydın	Toplam	66 383	34 257	32 126	97	132	5 687	5 647
	Şehir	66 383	34 257	32 126	97	132	5 687	5 647
	Köy	-	-	-	-	-	-	-
Genel	Toplam	40 104	19 912	20 192	35	69	2 699	3 403
	Şehir	40 104	19 912	20 192	35	69	2 699	3 403
	Köy	-	-	-	-	-	-	-
Mesleki ve teknik	Toplam	26 279	14 345	11 934	62	63	2 988	2 244
	Şehir	26 279	14 345	11 934	62	63	2 988	2 244
	Köy	-	-	-	-	-	-	-
TR322 Denizli	Toplam	66 818	34 239	32 579	103	152	5 439	5 744
	Şehir	66 818	34 239	32 579	103	152	5 439	5 744
	Köy	-	-	-	-	-	-	-
Genel	Toplam	35 703	17 722	17 981	27	58	2 097	2 875
	Şehir	35 703	17 722	17 981	27	58	2 097	2 875
	Köy	-	-	-	-	-	-	-
Mesleki ve teknik	Toplam	31 115	16 517	14 598	76	94	3 342	2 869
	Şehir	31 115	16 517	14 598	76	94	3 342	2 869
	Köy	-	-	-	-	-	-	-

Not. Açıköğretim öğrencileri dahil edilmiştir.

2.13 Number of students in secondary education by year of birth and settlement place according to Statistical Regions Level 3 (continued)
[Beginning of the educational year 2015/16]

2000		1999		1998		1997 ve Önceki Doğumlar Born in 1997 and Before		Total	SR Level 3
Erkek Male	Kadın Female	Erkek Male	Kadın Female	Erkek Male	Kadın Female	Erkek Male	Kadın Female		
7 505	7 011	7 349	7 199	7 183	6 989	8 907	7 444	Total	Balkesir TR221
7 505	7 011	7 349	7 199	7 183	6 989	8 907	7 444	City	
-	-	-	-	-	-	-	-	Village	
3 324	3 758	3 561	3 984	3 230	3 639	6 351	5 233	Total	General
3 324	3 758	3 561	3 984	3 230	3 639	6 351	5 233	City	
-	-	-	-	-	-	-	-	Village	
4 181	3 253	3 788	3 215	3 953	3 350	2 556	2 211	Total	Vocational and technical
4 181	3 253	3 788	3 215	3 953	3 350	2 556	2 211	City	
-	-	-	-	-	-	-	-	Village	
2 912	2 634	2 748	2 609	2 831	2 677	3 098	2 561	Total	Çanakkale TR222
2 733	2 504	2 596	2 482	2 692	2 553	3 041	2 531	City	
179	130	152	127	139	124	57	30	Village	
1 320	1 570	1 378	1 640	1 295	1 574	2 232	1 950	Total	General
1 253	1 523	1 337	1 595	1 259	1 510	2 221	1 938	City	
67	47	41	45	36	64	11	12	Village	
1 592	1 064	1 370	969	1 536	1 103	866	611	Total	Vocational and technical
1 480	981	1 259	887	1 433	1 043	820	593	City	
112	83	111	82	103	60	46	18	Village	
26 319	25 027	24 549	24 077	24 143	23 516	44 084	33 114	Total	İzmir TR310
26 319	25 027	24 549	24 077	24 143	23 516	44 084	33 114	City	
-	-	-	-	-	-	-	-	Village	
11 818	13 262	11 146	12 115	10 917	11 357	31 546	23 930	Total	General
11 818	13 262	11 146	12 115	10 917	11 357	31 546	23 930	City	
-	-	-	-	-	-	-	-	Village	
14 501	11 765	13 403	11 962	13 226	12 159	12 538	9 184	Total	Vocational and technical
14 501	11 765	13 403	11 962	13 226	12 159	12 538	9 184	City	
-	-	-	-	-	-	-	-	Village	
6 982	7 056	6 476	6 350	6 535	6 241	8 480	6 700	Total	Aydın TR321
6 982	7 056	6 476	6 350	6 535	6 241	8 480	6 700	City	
-	-	-	-	-	-	-	-	Village	
3 560	4 085	3 496	3 778	3 519	3 588	6 603	5 269	Total	General
3 560	4 085	3 496	3 778	3 519	3 588	6 603	5 269	City	
-	-	-	-	-	-	-	-	Village	
3 422	2 971	2 980	2 572	3 016	2 653	1 877	1 431	Total	Vocational and technical
3 422	2 971	2 980	2 572	3 016	2 653	1 877	1 431	City	
-	-	-	-	-	-	-	-	Village	
7 239	7 009	6 858	6 872	6 520	6 524	8 080	6 278	Total	Denizli TR322
7 239	7 009	6 858	6 872	6 520	6 524	8 080	6 278	City	
-	-	-	-	-	-	-	-	Village	
3 217	3 538	3 228	3 455	3 174	3 294	5 979	4 761	Total	General
3 217	3 538	3 228	3 455	3 174	3 294	5 979	4 761	City	
-	-	-	-	-	-	-	-	Village	
4 022	3 471	3 630	3 417	3 346	3 230	2 101	1 517	Total	Vocational and technical
4 022	3 471	3 630	3 417	3 346	3 230	2 101	1 517	City	
-	-	-	-	-	-	-	-	Village	

Note. Open education students are included.

2.13 İstatistiki Bölge Birimleri Sınıflaması 3. düzey, yerleşim yeri ve doğum yıllarına göre ortaöğretimde öğrenci sayısı (devam)

[2015/16 öğretim yılı başı]

İBBS 3. Düzey		Doğum Yılları - Year of Birth						
		Toplam - Total			2002 ve Sonraki Doğumlar Born in 2002 and After		2001	
		Toplam Total	Erkek Male	Kadın Female	Erkek Male	Kadın Female	Erkek Male	Kadın Female
TR323 Muğla	Toplam	54 940	28 979	25 961	112	166	4 524	4 351
	Şehir	54 940	28 979	25 961	112	166	4 524	4 351
	Köy	-	-	-	-	-	-	-
Genel	Toplam	34 058	16 984	17 074	44	75	2 266	2 752
	Şehir	34 058	16 984	17 074	44	75	2 266	2 752
	Köy	-	-	-	-	-	-	-
Mesleki ve teknik	Toplam	20 882	11 995	8 887	68	91	2 258	1 599
	Şehir	20 882	11 995	8 887	68	91	2 258	1 599
	Köy	-	-	-	-	-	-	-
TR331 Manisa	Toplam	88 901	45 962	42 939	188	249	8 012	7 795
	Şehir	88 901	45 962	42 939	188	249	8 012	7 795
	Köy	-	-	-	-	-	-	-
Genel	Toplam	44 963	21 598	23 365	37	104	2 771	3 620
	Şehir	44 963	21 598	23 365	37	104	2 771	3 620
	Köy	-	-	-	-	-	-	-
Mesleki ve teknik	Toplam	43 938	24 364	19 574	151	145	5 241	4 175
	Şehir	43 938	24 364	19 574	151	145	5 241	4 175
	Köy	-	-	-	-	-	-	-
TR332 Afyonkarahisar	Toplam	48 388	25 383	23 005	179	198	4 193	4 166
	Şehir	47 328	24 738	22 590	171	188	4 071	4 073
	Köy	1 060	645	415	8	10	122	93
Genel	Toplam	25 392	13 005	12 387	55	87	1 443	2 028
	Şehir	25 392	13 005	12 387	55	87	1 443	2 028
	Köy	-	-	-	-	-	-	-
Mesleki ve teknik	Toplam	22 996	12 378	10 618	124	111	2 750	2 138
	Şehir	21 936	11 733	10 203	116	101	2 628	2 045
	Köy	1 060	645	415	8	10	122	93
TR333 Kütahya	Toplam	38 346	19 695	18 651	34	60	3 338	3 209
	Şehir	37 429	19 168	18 261	29	54	3 211	3 118
	Köy	917	527	390	5	6	127	91
Genel	Toplam	20 074	9 770	10 304	14	32	1 405	1 688
	Şehir	20 074	9 770	10 304	14	32	1 405	1 688
	Köy	-	-	-	-	-	-	-
Mesleki ve teknik	Toplam	18 272	9 925	8 347	20	28	1 933	1 521
	Şehir	17 355	9 398	7 957	15	22	1 806	1 430
	Köy	917	527	390	5	6	127	91
TR334 Uşak	Toplam	23 666	11 913	11 753	32	53	1 984	2 090
	Şehir	23 630	11 883	11 747	32	53	1 978	2 089
	Köy	36	30	6	-	-	6	1
Genel	Toplam	15 094	7 271	7 823	16	30	982	1 287
	Şehir	15 094	7 271	7 823	16	30	982	1 287
	Köy	-	-	-	-	-	-	-
Mesleki ve teknik	Toplam	8 572	4 642	3 930	16	23	1 002	803
	Şehir	8 536	4 612	3 924	16	23	996	802
	Köy	36	30	6	-	-	6	1

Not. Açıköğretim öğrencileri dahil edilmiştir.

2.13 Number of students in secondary education by year of birth and settlement place according to Statistical Regions Level 3 (continued)
[Beginning of the educational year 2015/16]

2000		1999		1998		1997 ve Önceki Doğum Yılları Born in 1997 and Before		Total	SR Level 3
Erkek Male	Kadın Female	Erkek Male	Kadın Female	Erkek Male	Kadın Female	Erkek Male	Kadın Female		
5 492	5 310	5 340	5 044	5 297	4 867	8 214	6 223	Total	Muğla TR323
5 492	5 310	5 340	5 044	5 297	4 867	8 214	6 223	City	
-	-	-	-	-	-	-	-	Village	
2 666	3 358	2 754	3 063	2 691	2 931	6 563	4 895	Total	General
2 666	3 358	2 754	3 063	2 691	2 931	6 563	4 895	City	
-	-	-	-	-	-	-	-	Village	
2 826	1 952	2 586	1 981	2 606	1 936	1 651	1 328	Total	Vocational and technical
2 826	1 952	2 586	1 981	2 606	1 936	1 651	1 328	City	
-	-	-	-	-	-	-	-	Village	
9 580	9 213	9 215	8 810	8 839	8 539	10 128	8 333	Total	Manisa TR331
9 580	9 213	9 215	8 810	8 839	8 539	10 128	8 333	City	
-	-	-	-	-	-	-	-	Village	
4 002	4 679	4 188	4 829	3 981	4 498	6 619	5 635	Total	General
4 002	4 679	4 188	4 829	3 981	4 498	6 619	5 635	City	
-	-	-	-	-	-	-	-	Village	
5 578	4 534	5 027	3 981	4 858	4 041	3 509	2 698	Total	Vocational and technical
5 578	4 534	5 027	3 981	4 858	4 041	3 509	2 698	City	
-	-	-	-	-	-	-	-	Village	
5 208	5 068	4 844	4 948	4 519	4 318	6 440	4 307	Total	Afyonkarahisar TR332
5 042	4 966	4 690	4 830	4 376	4 239	6 388	4 294	City	
166	102	154	118	143	79	52	13	Village	
2 129	2 682	2 219	2 616	2 112	2 072	5 047	2 902	Total	General
2 129	2 682	2 219	2 616	2 112	2 072	5 047	2 902	City	
-	-	-	-	-	-	-	-	Village	
3 079	2 386	2 625	2 332	2 407	2 246	1 393	1 405	Total	Vocational and technical
2 913	2 284	2 471	2 214	2 264	2 167	1 341	1 392	City	
166	102	154	118	143	79	52	13	Village	
3 974	3 672	3 780	3 728	3 581	3 546	4 988	4 436	Total	Kütahya TR333
3 857	3 610	3 684	3 649	3 451	3 423	4 936	4 407	City	
117	62	96	79	130	123	52	29	Village	
1 720	1 885	1 701	1 825	1 535	1 659	3 395	3 215	Total	General
1 720	1 885	1 701	1 825	1 535	1 659	3 395	3 215	City	
-	-	-	-	-	-	-	-	Village	
2 254	1 787	2 079	1 903	2 046	1 887	1 593	1 221	Total	Vocational and technical
2 137	1 725	1 983	1 824	1 916	1 764	1 541	1 192	City	
117	62	96	79	130	123	52	29	Village	
2 412	2 424	2 302	2 418	2 197	2 275	2 986	2 493	Total	Uşak TR334
2 402	2 422	2 295	2 416	2 192	2 274	2 984	2 493	City	
10	2	7	2	5	1	2	-	Village	
1 345	1 538	1 351	1 530	1 234	1 446	2 343	1 992	Total	General
1 345	1 538	1 351	1 530	1 234	1 446	2 343	1 992	City	
-	-	-	-	-	-	-	-	Village	
1 067	886	951	888	963	829	643	501	Total	Vocational and technical
1 057	884	944	886	958	828	641	501	City	
10	2	7	2	5	1	2	-	Village	

Note. Open education students are included.

2.13 İstatistiki Bölge Birimleri Sınıflaması 3. düzey, yerleşim yeri ve doğum yıllarına göre ortaöğretimde öğrenci sayısı (devam)

[2015/16 öğretim yılı başı]

İBBS 3. Düzey		Doğum Yılları - Year of Birth						
		Toplam - Total			2002 ve Sonraki Doğumlar Born in 2002 and After		2001	
		Toplam Total	Erkek Male	Kadın Female	Erkek Male	Kadın Female	Erkek Male	Kadın Female
TR411 Bursa	Toplam	197 404	103 288	94 116	277	356	17 511	16 728
	Şehir	197 404	103 288	94 116	277	356	17 511	16 728
	Köy	-	-	-	-	-	-	-
Genel	Toplam	88 932	44 233	44 699	90	122	6 553	7 240
	Şehir	88 932	44 233	44 699	90	122	6 553	7 240
	Köy	-	-	-	-	-	-	-
Mesleki ve teknik	Toplam	108 472	59 055	49 417	187	234	10 958	9 488
	Şehir	108 472	59 055	49 417	187	234	10 958	9 488
	Köy	-	-	-	-	-	-	-
TR412 Eskişehir	Toplam	53 092	27 472	25 620	78	83	4 648	4 493
	Şehir	53 092	27 472	25 620	78	83	4 648	4 493
	Köy	-	-	-	-	-	-	-
Genel	Toplam	30 211	13 795	16 416	36	45	2 373	3 056
	Şehir	30 211	13 795	16 416	36	45	2 373	3 056
	Köy	-	-	-	-	-	-	-
Mesleki ve teknik	Toplam	22 881	13 677	9 204	42	38	2 275	1 437
	Şehir	22 881	13 677	9 204	42	38	2 275	1 437
	Köy	-	-	-	-	-	-	-
TR413 Bilecik	Toplam	13 631	7 067	6 564	14	18	1 213	1 211
	Şehir	13 631	7 067	6 564	14	18	1 213	1 211
	Köy	-	-	-	-	-	-	-
Genel	Toplam	6 375	3 123	3 252	5	10	365	492
	Şehir	6 375	3 123	3 252	5	10	365	492
	Köy	-	-	-	-	-	-	-
Mesleki ve teknik	Toplam	7 256	3 944	3 312	9	8	848	719
	Şehir	7 256	3 944	3 312	9	8	848	719
	Köy	-	-	-	-	-	-	-
TR421 Kocaeli	Toplam	137 302	72 090	65 212	283	327	12 468	12 032
	Şehir	137 302	72 090	65 212	283	327	12 468	12 032
	Köy	-	-	-	-	-	-	-
Genel	Toplam	68 211	34 732	33 479	122	145	5 190	5 815
	Şehir	68 211	34 732	33 479	122	145	5 190	5 815
	Köy	-	-	-	-	-	-	-
Mesleki ve teknik	Toplam	69 091	37 358	31 733	161	182	7 278	6 217
	Şehir	69 091	37 358	31 733	161	182	7 278	6 217
	Köy	-	-	-	-	-	-	-
TR422 Sakarya	Toplam	71 099	36 125	34 974	123	174	6 891	6 340
	Şehir	71 099	36 125	34 974	123	174	6 891	6 340
	Köy	-	-	-	-	-	-	-
Genel	Toplam	33 355	15 116	18 239	40	74	2 659	3 066
	Şehir	33 355	15 116	18 239	40	74	2 659	3 066
	Köy	-	-	-	-	-	-	-
Mesleki ve teknik	Toplam	37 744	21 009	16 735	83	100	4 232	3 274
	Şehir	37 744	21 009	16 735	83	100	4 232	3 274
	Köy	-	-	-	-	-	-	-

Not. Açıköğretim öğrencileri dahil edilmmiştir.

2.13 Number of students in secondary education by year of birth and settlement place according to Statistical Regions Level 3 (continued)

[Beginning of the educational year 2015/'16]

2000		1999		1998		1997 ve Önceki Doğumlar Born in 1997 and Before		SR Level 3
Erkek Male	Kadın Female	Erkek Male	Kadın Female	Erkek Male	Kadın Female	Erkek Male	Kadın Female	
20 272	18 655	19 242	18 495	18 756	17 842	27 230	22 040	Total Bursa TR411
20 272	18 655	19 242	18 495	18 756	17 842	27 230	22 040	City
-	-	-	-	-	-	-	-	Village
7 661	8 150	7 131	7 467	6 841	7 296	15 957	14 424	Total General
7 661	8 150	7 131	7 467	6 841	7 296	15 957	14 424	City
-	-	-	-	-	-	-	-	Village
12 611	10 505	12 111	11 028	11 915	10 546	11 273	7 616	Total Vocational and technical
12 611	10 505	12 111	11 028	11 915	10 546	11 273	7 616	City
-	-	-	-	-	-	-	-	Village
5 547	4 994	5 315	5 148	5 285	5 243	6 599	5 659	Total Eskişehir TR412
5 547	4 994	5 315	5 148	5 285	5 243	6 599	5 659	City
-	-	-	-	-	-	-	-	Village
2 558	2 949	2 437	3 100	2 382	3 072	4 009	4 194	Total General
2 558	2 949	2 437	3 100	2 382	3 072	4 009	4 194	City
-	-	-	-	-	-	-	-	Village
2 989	2 045	2 878	2 048	2 903	2 171	2 590	1 465	Total Vocational and technical
2 989	2 045	2 878	2 048	2 903	2 171	2 590	1 465	City
-	-	-	-	-	-	-	-	Village
1 393	1 342	1 423	1 408	1 438	1 250	1 586	1 335	Total Bilecik TR413
1 393	1 342	1 423	1 408	1 438	1 250	1 586	1 335	City
-	-	-	-	-	-	-	-	Village
505	592	561	617	538	523	1 149	1 018	Total General
505	592	561	617	538	523	1 149	1 018	City
-	-	-	-	-	-	-	-	Village
888	750	862	791	900	727	437	317	Total Vocational and technical
888	750	862	791	900	727	437	317	City
-	-	-	-	-	-	-	-	Village
13 211	12 433	12 113	12 142	11 871	11 119	22 144	17 159	Total Kocaeli TR421
13 211	12 433	12 113	12 142	11 871	11 119	22 144	17 159	City
-	-	-	-	-	-	-	-	Village
5 690	5 942	5 416	5 585	5 088	4 966	13 226	11 026	Total General
5 690	5 942	5 416	5 585	5 088	4 966	13 226	11 026	City
-	-	-	-	-	-	-	-	Village
7 521	6 491	6 697	6 557	6 783	6 153	8 918	6 133	Total Vocational and technical
7 521	6 491	6 697	6 557	6 783	6 153	8 918	6 133	City
-	-	-	-	-	-	-	-	Village
7 018	6 865	6 537	6 497	6 428	6 119	9 128	8 979	Total Sakarya TR422
7 018	6 865	6 537	6 497	6 428	6 119	9 128	8 979	City
-	-	-	-	-	-	-	-	Village
2 767	3 402	2 968	3 366	2 323	2 695	4 359	5 636	Total General
2 767	3 402	2 968	3 366	2 323	2 695	4 359	5 636	City
-	-	-	-	-	-	-	-	Village
4 251	3 463	3 569	3 131	4 105	3 424	4 769	3 343	Total Vocational and technical
4 251	3 463	3 569	3 131	4 105	3 424	4 769	3 343	City
-	-	-	-	-	-	-	-	Village

Note. Open education students are included.

2.13 İstatistiki Bölge Birimleri Sınıflaması 3. düzey, yerleşim yeri ve doğum yıllarına göre ortaöğretimde öğrenci sayısı (devam)

[2015/16 öğretim yılı başı]

İBBS 3. Düzey		Toplam - Total		2002 ve Sonraki Doğumlar Born in 2002 and After		2001		
		Toplam Total	Erkek Male	Kadın Female	Erkek Male	Kadın Female	Erkek Male	Kadın Female
TR423 Düzce	Toplam	26 964	13 717	13 247	49	67	2 498	2 430
	Şehir	26 450	13 439	13 011	48	64	2 433	2 363
	Köy	514	278	236	1	3	65	67
Genel	Toplam	12 182	5 933	6 249	15	22	941	1 114
	Şehir	11 969	5 811	6 158	15	21	916	1 093
	Köy	213	122	91	-	1	25	21
Mesleki ve teknik	Toplam	14 782	7 784	6 998	34	45	1 557	1 316
	Şehir	14 481	7 628	6 853	33	43	1 517	1 270
	Köy	301	156	145	1	2	40	46
TR424 Bolu	Toplam	19 261	10 153	9 108	17	32	1 894	1 700
	Şehir	19 184	10 110	9 074	16	32	1 884	1 691
	Köy	77	43	34	1	-	10	9
Genel	Toplam	9 377	4 199	5 178	4	9	687	902
	Şehir	9 377	4 199	5 178	4	9	687	902
	Köy	-	-	-	-	-	-	-
Mesleki ve teknik	Toplam	9 884	5 954	3 930	13	23	1 207	798
	Şehir	9 807	5 911	3 896	12	23	1 197	789
	Köy	77	43	34	1	-	10	9
TR425 Yalova	Toplam	15 850	8 297	7 553	31	26	1 435	1 293
	Şehir	13 853	7 038	6 815	27	25	1 102	1 088
	Köy	1 997	1 259	738	4	1	333	205
Genel	Toplam	9 086	4 555	4 531	14	15	736	743
	Şehir	7 932	4 038	3 894	13	14	607	568
	Köy	1 154	517	637	1	1	129	175
Mesleki ve teknik	Toplam	6 764	3 742	3 022	17	11	699	550
	Şehir	5 921	3 000	2 921	14	11	495	520
	Köy	843	742	101	3	-	204	30
TR510 Ankara	Toplam	378 641	196 093	182 548	512	603	32 758	32 458
	Şehir	378 641	196 093	182 548	512	603	32 758	32 458
	Köy	-	-	-	-	-	-	-
Genel	Toplam	211 310	107 576	103 734	232	274	15 174	17 423
	Şehir	211 310	107 576	103 734	232	274	15 174	17 423
	Köy	-	-	-	-	-	-	-
Mesleki ve teknik	Toplam	167 331	88 517	78 814	280	329	17 584	15 035
	Şehir	167 331	88 517	78 814	280	329	17 584	15 035
	Köy	-	-	-	-	-	-	-
TR521 Konya	Toplam	167 084	86 138	80 946	417	598	13 042	13 554
	Şehir	167 084	86 138	80 946	417	598	13 042	13 554
	Köy	-	-	-	-	-	-	-
Genel	Toplam	80 723	43 238	37 485	113	204	4 094	4 842
	Şehir	80 723	43 238	37 485	113	204	4 094	4 842
	Köy	-	-	-	-	-	-	-
Mesleki ve teknik	Toplam	86 361	42 900	43 461	304	394	8 948	8 712
	Şehir	86 361	42 900	43 461	304	394	8 948	8 712
	Köy	-	-	-	-	-	-	-

Not. Açıköğretim öğrencileri dahil edilmmiştir.

2.13 Number of students in secondary education by year of birth and settlement place according to Statistical Regions Level 3 (continued)

[Beginning of the educational year 2015/'16]

2000		1999		1998		1997 ve Önceki Doğumlar Born in 1997 and Before		SR Level 3	
Erkek Male	Kadın Female	Erkek Male	Kadın Female	Erkek Male	Kadın Female	Erkek Male	Kadın Female		
2 761	2 617	2 524	2 342	2 321	2 251	3 564	3 540	Total	Düzce TR423
2 676	2 558	2 475	2 301	2 267	2 199	3 540	3 526	City	
85	59	49	41	54	52	24	14	Village	
1 039	1 175	1 018	1 093	850	969	2 070	1 876	Total	General
1 011	1 153	997	1 076	810	940	2 062	1 875	City	
28	22	21	17	40	29	8	1	Village	
1 722	1 442	1 506	1 249	1 471	1 282	1 494	1 664	Total	Vocational and technical
1 665	1 405	1 478	1 225	1 457	1 259	1 478	1 651	City	
57	37	28	24	14	23	16	13	Village	
2 146	1 752	1 999	1 793	1 962	1 772	2 135	2 059	Total	Bolu TR424
2 130	1 748	1 992	1 782	1 957	1 766	2 131	2 055	City	
16	4	7	11	5	6	4	4	Village	
746	956	805	933	701	929	1 256	1 449	Total	General
746	956	805	933	701	929	1 256	1 449	City	
-	-	-	-	-	-	-	-	Village	
1 400	796	1 194	860	1 261	843	879	610	Total	Vocational and technical
1 384	792	1 187	849	1 256	837	875	606	City	
16	4	7	11	5	6	4	4	Village	
1 598	1 444	1 550	1 471	1 445	1 341	2 238	1 978	Total	Yalova TR425
1 256	1 244	1 267	1 280	1 189	1 212	2 197	1 966	City	
342	200	283	191	256	129	41	12	Village	
794	841	834	891	664	684	1 513	1 357	Total	General
651	664	693	717	564	578	1 510	1 353	City	
143	177	141	174	100	106	3	4	Village	
804	603	716	580	781	657	725	621	Total	Vocational and technical
605	580	574	563	625	634	687	613	City	
199	23	142	17	156	23	38	8	Village	
37 367	37 136	35 953	35 453	34 899	34 131	54 604	42 767	Total	Ankara TR510
37 367	37 136	35 953	35 453	34 899	34 131	54 604	42 767	City	
-	-	-	-	-	-	-	-	Village	
17 508	19 426	16 884	17 445	17 120	17 243	40 658	31 923	Total	General
17 508	19 426	16 884	17 445	17 120	17 243	40 658	31 923	City	
-	-	-	-	-	-	-	-	Village	
19 859	17 710	19 069	18 008	17 779	16 888	13 946	10 844	Total	Vocational and technical
19 859	17 710	19 069	18 008	17 779	16 888	13 946	10 844	City	
-	-	-	-	-	-	-	-	Village	
17 273	17 318	17 054	16 393	15 486	14 678	22 866	18 405	Total	Konya TR521
17 273	17 318	17 054	16 393	15 486	14 678	22 866	18 405	City	
-	-	-	-	-	-	-	-	Village	
7 151	7 073	7 788	6 800	7 147	6 292	16 945	12 274	Total	General
7 151	7 073	7 788	6 800	7 147	6 292	16 945	12 274	City	
-	-	-	-	-	-	-	-	Village	
10 122	10 245	9 266	9 593	8 339	8 386	5 921	6 131	Total	Vocational and technical
10 122	10 245	9 266	9 593	8 339	8 386	5 921	6 131	City	
-	-	-	-	-	-	-	-	Village	

Note. Open education students are included.

2.13 İstatistiki Bölge Birimleri Sınıflaması 3. düzey, yerleşim yeri ve doğum yıllarına göre ortaöğretimde öğrenci sayısı (devam)

[2015/16 öğretim yılı başı]

İBBS 3. Düzey		Toplam - Total		2002 ve Sonraki Doğumlar Born in 2002 and After		2001		
		Toplam Total	Erkek Male	Kadın Female	Doğum Yılları - Year of Birth		Erkek Male	Kadın Female
					Erkek Male	Kadın Female		
TR522 Karaman	Toplam	20 337	10 078	10 259	79	90	1 610	1 717
	Şehir	20 028	9 941	10 087	78	90	1 578	1 683
	Köy	309	137	172	1	-	32	34
Genel	Toplam	12 150	6 037	6 113	30	43	738	972
	Şehir	12 150	6 037	6 113	30	43	738	972
	Köy	-	-	-	-	-	-	-
Mesleki ve teknik	Toplam	8 187	4 041	4 146	49	47	872	745
	Şehir	7 878	3 904	3 974	48	47	840	711
	Köy	309	137	172	1	-	32	34
TR611 Antalya	Toplam	165 369	85 620	79 749	297	391	12 855	12 847
	Şehir	165 369	85 620	79 749	297	391	12 855	12 847
	Köy	-	-	-	-	-	-	-
Genel	Toplam	100 716	51 797	48 919	106	188	6 170	7 264
	Şehir	100 716	51 797	48 919	106	188	6 170	7 264
	Köy	-	-	-	-	-	-	-
Mesleki ve teknik	Toplam	64 653	33 823	30 830	191	203	6 685	5 583
	Şehir	64 653	33 823	30 830	191	203	6 685	5 583
	Köy	-	-	-	-	-	-	-
TR612 Isparta	Toplam	29 605	15 204	14 401	76	86	2 558	2 496
	Şehir	29 442	15 114	14 328	76	85	2 537	2 476
	Köy	163	90	73	-	1	21	20
Genel	Toplam	15 437	7 498	7 939	24	38	1 168	1 356
	Şehir	15 274	7 408	7 866	24	37	1 147	1 336
	Köy	163	90	73	-	1	21	20
Mesleki ve teknik	Toplam	14 168	7 706	6 462	52	48	1 390	1 140
	Şehir	14 168	7 706	6 462	52	48	1 390	1 140
	Köy	-	-	-	-	-	-	-
TR613 Burdur	Toplam	16 666	8 587	8 079	39	46	1 433	1 386
	Şehir	16 421	8 469	7 952	33	44	1 406	1 351
	Köy	245	118	127	6	2	27	35
Genel	Toplam	9 364	4 465	4 899	15	24	678	822
	Şehir	9 221	4 412	4 809	12	22	663	797
	Köy	143	53	90	3	2	15	25
Mesleki ve teknik	Toplam	7 302	4 122	3 180	24	22	755	564
	Şehir	7 200	4 057	3 143	21	22	743	554
	Köy	102	65	37	3	-	12	10
TR621 Adana	Toplam	166 381	87 621	78 760	494	713	13 887	13 748
	Şehir	166 381	87 621	78 760	494	713	13 887	13 748
	Köy	-	-	-	-	-	-	-
Genel	Toplam	93 386	46 461	46 925	221	372	7 135	8 072
	Şehir	93 386	46 461	46 925	221	372	7 135	8 072
	Köy	-	-	-	-	-	-	-
Mesleki ve teknik	Toplam	72 995	41 160	31 835	273	341	6 752	5 676
	Şehir	72 995	41 160	31 835	273	341	6 752	5 676
	Köy	-	-	-	-	-	-	-

Not. Açıköğretim öğrencileri dahil edilmmiştir.

2.13 Number of students in secondary education by year of birth and settlement place according to Statistical Regions Level 3 (continued)
[Beginning of the educational year 2015/16]

2000		1999		1998		1997 ve Önceki Doğum Yılları		SR Level 3
Erkek Male	Kadın Female	Erkek Male	Kadın Female	Erkek Male	Kadın Female	Erkek Male	Kadın Female	
2 041	2 093	1 944	2 104	1 747	1 875	2 657	2 380	Total
2 013	2 063	1 907	2 051	1 721	1 830	2 644	2 370	City
28	30	37	53	26	45	13	10	Village
1 025	1 134	1 113	1 212	1 006	1 036	2 125	1 716	Total
1 025	1 134	1 113	1 212	1 006	1 036	2 125	1 716	City
-	-	-	-	-	-	-	-	Village
1 016	959	831	892	741	839	532	664	Total
988	929	794	839	715	794	519	654	City
28	30	37	53	26	45	13	10	Village
16 336	15 917	15 778	15 246	14 688	14 179	25 666	21 169	Total
16 336	15 917	15 778	15 246	14 688	14 179	25 666	21 169	City
-	-	-	-	-	-	-	-	Village
8 350	9 230	8 327	8 850	7 977	7 826	20 867	15 561	Total
8 350	9 230	8 327	8 850	7 977	7 826	20 867	15 561	City
-	-	-	-	-	-	-	-	Village
7 986	6 687	7 451	6 396	6 711	6 353	4 799	5 608	Total
7 986	6 687	7 451	6 396	6 711	6 353	4 799	5 608	City
-	-	-	-	-	-	-	-	Village
3 118	2 994	3 063	3 127	2 856	2 783	3 533	2 915	Total
3 090	2 966	3 040	3 115	2 840	2 771	3 531	2 915	City
28	28	23	12	16	12	2	-	Village
1 344	1 635	1 400	1 633	1 180	1 284	2 382	1 993	Total
1 316	1 607	1 377	1 621	1 164	1 272	2 380	1 993	City
28	28	23	12	16	12	2	-	Village
1 774	1 359	1 663	1 494	1 676	1 499	1 151	922	Total
1 774	1 359	1 663	1 494	1 676	1 499	1 151	922	City
-	-	-	-	-	-	-	-	Village
1 846	1 763	1 738	1 786	1 680	1 605	1 851	1 493	Total
1 813	1 727	1 717	1 758	1 659	1 583	1 841	1 489	City
33	36	21	28	21	22	10	4	Village
877	1 059	851	1 044	771	884	1 273	1 066	Total
864	1 029	842	1 024	760	872	1 271	1 065	City
13	30	9	20	11	12	2	1	Village
969	704	887	742	909	721	578	427	Total
949	698	875	734	899	711	570	424	City
20	6	12	8	10	10	8	3	Village
17 583	16 774	16 186	15 632	15 400	14 084	24 071	17 809	Total
17 583	16 774	16 186	15 632	15 400	14 084	24 071	17 809	City
-	-	-	-	-	-	-	-	Village
9 022	9 967	8 074	8 999	7 266	7 910	14 743	11 605	Total
9 022	9 967	8 074	8 999	7 266	7 910	14 743	11 605	City
-	-	-	-	-	-	-	-	Village
8 561	6 807	8 112	6 633	8 134	6 174	9 328	6 204	Total
8 561	6 807	8 112	6 633	8 134	6 174	9 328	6 204	City
-	-	-	-	-	-	-	-	Village

Note. Open education students are included.

2.13 İstatistiki Bölge Birimleri Sınıflaması 3. düzey, yerleşim yeri ve doğum yıllarına göre ortaöğretimde öğrenci sayısı (devam)

[2015/16 öğretim yılı başı]

İBBS 3. Düzey		Toplam - Total		2002 ve Sonraki Doğumlar Born in 2002 and After		2001		
		Toplam Total	Erkek Male	Kadın Female	Doğum Yılları - Year of Birth		Erkek Male	Kadın Female
					Erkek Male	Kadın Female		
TR622 Mersin	Toplam	131 384	67 941	63 443	441	531	11 046	10 580
	Şehir	131 384	67 941	63 443	441	531	11 046	10 580
	Köy	-	-	-	-	-	-	-
Genel	Toplam	69 560	34 154	35 406	145	265	4 972	5 698
	Şehir	69 560	34 154	35 406	145	265	4 972	5 698
	Köy	-	-	-	-	-	-	-
Mesleki ve teknik	Toplam	61 824	33 787	28 037	296	266	6 074	4 882
	Şehir	61 824	33 787	28 037	296	266	6 074	4 882
	Köy	-	-	-	-	-	-	-
TR631 Hatay	Toplam	119 583	62 685	56 898	367	694	11 245	11 024
	Şehir	119 583	62 685	56 898	367	694	11 245	11 024
	Köy	-	-	-	-	-	-	-
Genel	Toplam	62 141	31 489	30 652	162	333	4 773	5 480
	Şehir	62 141	31 489	30 652	162	333	4 773	5 480
	Köy	-	-	-	-	-	-	-
Mesleki ve teknik	Toplam	57 442	31 196	26 246	205	361	6 472	5 544
	Şehir	57 442	31 196	26 246	205	361	6 472	5 544
	Köy	-	-	-	-	-	-	-
TR632 Kahramanmaraş	Toplam	86 829	45 781	41 048	413	593	7 042	7 121
	Şehir	86 829	45 781	41 048	413	593	7 042	7 121
	Köy	-	-	-	-	-	-	-
Genel	Toplam	40 722	21 448	19 274	113	218	2 736	3 224
	Şehir	40 722	21 448	19 274	113	218	2 736	3 224
	Köy	-	-	-	-	-	-	-
Mesleki ve teknik	Toplam	46 107	24 333	21 774	300	375	4 306	3 897
	Şehir	46 107	24 333	21 774	300	375	4 306	3 897
	Köy	-	-	-	-	-	-	-
TR633 Osmaniye	Toplam	42 929	22 314	20 615	128	200	3 004	3 132
	Şehir	42 568	22 111	20 457	124	199	2 965	3 101
	Köy	361	203	158	4	1	39	31
Genel	Toplam	20 769	10 284	10 485	40	99	1 293	1 631
	Şehir	20 769	10 284	10 485	40	99	1 293	1 631
	Köy	-	-	-	-	-	-	-
Mesleki ve teknik	Toplam	22 160	12 030	10 130	88	101	1 711	1 501
	Şehir	21 799	11 827	9 972	84	100	1 672	1 470
	Köy	361	203	158	4	1	39	31
TR711 Kırıkkale	Toplam	21 200	11 096	10 104	30	47	1 872	1 839
	Şehir	20 509	10 759	9 750	27	44	1 769	1 749
	Köy	691	337	354	3	3	103	90
Genel	Toplam	9 575	4 439	5 136	13	17	743	872
	Şehir	9 550	4 426	5 124	13	17	733	862
	Köy	25	13	12	-	-	10	10
Mesleki ve teknik	Toplam	11 625	6 657	4 968	17	30	1 129	967
	Şehir	10 959	6 333	4 626	14	27	1 036	887
	Köy	666	324	342	3	3	93	80

Not. Açıköğretim öğrencileri dahil edilmiştir.

2.13 Number of students in secondary education by year of birth and settlement place according to Statistical Regions Level 3 (continued)
[Beginning of the educational year 2015/16]

2000		1999		1998		1997 ve Önceki Doğum Yılları		Total	SR Level 3
Erkek Male	Kadın Female	Erkek Male	Kadın Female	Erkek Male	Kadın Female	Erkek Male	Kadın Female		
13 816	13 283	13 410	12 788	12 492	12 054	16 736	14 207	Total	Mersin TR622
13 816	13 283	13 410	12 788	12 492	12 054	16 736	14 207	City	
-	-	-	-	-	-	-	-	Village	
6 298	7 027	6 326	6 645	5 796	6 391	10 617	9 380	Total	General
6 298	7 027	6 326	6 645	5 796	6 391	10 617	9 380	City	
-	-	-	-	-	-	-	-	Village	
7 518	6 256	7 084	6 143	6 696	5 663	6 119	4 827	Total	Vocational and technical
7 518	6 256	7 084	6 143	6 696	5 663	6 119	4 827	City	
-	-	-	-	-	-	-	-	Village	
13 253	12 399	11 997	11 309	10 912	10 200	14 911	11 272	Total	Hatay TR631
13 253	12 399	11 997	11 309	10 912	10 200	14 911	11 272	City	
-	-	-	-	-	-	-	-	Village	
5 646	6 296	5 440	5 779	5 124	5 175	10 344	7 589	Total	General
5 646	6 296	5 440	5 779	5 124	5 175	10 344	7 589	City	
-	-	-	-	-	-	-	-	Village	
7 607	6 103	6 557	5 530	5 788	5 025	4 567	3 683	Total	Vocational and technical
7 607	6 103	6 557	5 530	5 788	5 025	4 567	3 683	City	
-	-	-	-	-	-	-	-	Village	
9 437	9 020	8 627	8 180	7 827	7 247	12 435	8 887	Total	KahramanmaraşTR632
9 437	9 020	8 627	8 180	7 827	7 247	12 435	8 887	City	
-	-	-	-	-	-	-	-	Village	
3 411	3 718	3 168	3 130	3 280	3 077	8 740	5 907	Total	General
3 411	3 718	3 168	3 130	3 280	3 077	8 740	5 907	City	
-	-	-	-	-	-	-	-	Village	
6 026	5 302	5 459	5 050	4 547	4 170	3 695	2 980	Total	Vocational and technical
6 026	5 302	5 459	5 050	4 547	4 170	3 695	2 980	City	
-	-	-	-	-	-	-	-	Village	
4 765	4 567	4 561	4 429	4 270	4 093	5 586	4 194	Total	Osmaniye TR633
4 708	4 528	4 521	4 402	4 229	4 054	5 564	4 173	City	
57	39	40	27	41	39	22	21	Village	
2 059	2 241	1 960	2 112	1 800	1 951	3 132	2 451	Total	General
2 059	2 241	1 960	2 112	1 800	1 951	3 132	2 451	City	
-	-	-	-	-	-	-	-	Village	
2 706	2 326	2 601	2 317	2 470	2 142	2 454	1 743	Total	Vocational and technical
2 649	2 287	2 561	2 290	2 429	2 103	2 432	1 722	City	
57	39	40	27	41	39	22	21	Village	
2 323	2 209	2 084	2 052	2 050	2 019	2 737	1 938	Total	KırıkkaleTR711
2 247	2 120	1 997	1 956	1 998	1 951	2 721	1 930	City	
76	89	87	96	52	68	16	8	Village	
891	1 012	773	947	733	926	1 286	1 362	Total	General
890	1 012	772	947	733	924	1 285	1 362	City	
1	-	1	-	-	2	1	-	Village	
1 432	1 197	1 311	1 105	1 317	1 093	1 451	576	Total	Vocational and technical
1 357	1 108	1 225	1 009	1 265	1 027	1 436	568	City	
75	89	86	96	52	66	15	8	Village	

Note. Open education students are included.

2.13 İstatistiki Bölge Birimleri Sınıflaması 3. düzey, yerleşim yeri ve doğum yıllarına göre ortaöğretimde öğrenci sayısı (devam)

[2015/16 öğretim yılı başı]

İBBS 3. Düzey		Doğum Yılları - Year of Birth						
		Toplam - Total			2002 ve Sonraki Doğumlar Born in 2002 and After		2001	
		Toplam Total	Erkek Male	Kadın Female	Erkek Male	Kadın Female	Erkek Male	Kadın Female
TR712 Aksaray	Toplam	29 027	14 839	14 188	93	150	2 391	2 447
	Şehir	27 371	14 067	13 304	85	136	2 190	2 234
	Köy	1 656	772	884	8	14	201	213
Genel	Toplam	16 398	8 192	8 206	21	57	964	1 189
	Şehir	16 139	8 054	8 085	21	57	930	1 166
	Köy	259	138	121	-	-	34	23
Mesleki ve teknik	Toplam	12 629	6 647	5 982	72	93	1 427	1 258
	Şehir	11 232	6 013	5 219	64	79	1 260	1 068
	Köy	1 397	634	763	8	14	167	190
TR713 Niğde	Toplam	25 481	13 187	12 294	115	144	2 146	2 290
	Şehir	24 548	12 696	11 852	107	133	2 060	2 212
	Köy	933	491	442	8	11	86	78
Genel	Toplam	13 950	6 926	7 024	35	71	946	1 226
	Şehir	13 950	6 926	7 024	35	71	946	1 226
	Köy	-	-	-	-	-	-	-
Mesleki ve teknik	Toplam	11 531	6 261	5 270	80	73	1 200	1 064
	Şehir	10 598	5 770	4 828	72	62	1 114	986
	Köy	933	491	442	8	11	86	78
TR714 Nevşehir	Toplam	20 099	10 362	9 737	59	70	1 714	1 724
	Şehir	19 439	9 970	9 469	52	69	1 636	1 672
	Köy	660	392	268	7	1	78	52
Genel	Toplam	11 141	5 621	5 520	23	31	712	918
	Şehir	10 606	5 326	5 280	16	31	649	874
	Köy	535	295	240	7	-	63	44
Mesleki ve teknik	Toplam	8 958	4 741	4 217	36	39	1 002	806
	Şehir	8 833	4 644	4 189	36	38	987	798
	Köy	125	97	28	-	1	15	8
TR715 Kırşehir	Toplam	16 841	8 981	7 860	53	50	1 509	1 363
	Şehir	16 841	8 981	7 860	53	50	1 509	1 363
	Köy	-	-	-	-	-	-	-
Genel	Toplam	8 959	4 514	4 445	20	18	723	779
	Şehir	8 959	4 514	4 445	20	18	723	779
	Köy	-	-	-	-	-	-	-
Mesleki ve teknik	Toplam	7 882	4 467	3 415	33	32	786	584
	Şehir	7 882	4 467	3 415	33	32	786	584
	Köy	-	-	-	-	-	-	-
TR721 Kayseri	Toplam	109 027	56 696	52 331	253	368	9 257	9 392
	Şehir	109 027	56 696	52 331	253	368	9 257	9 392
	Köy	-	-	-	-	-	-	-
Genel	Toplam	57 386	29 095	28 291	75	156	3 464	4 175
	Şehir	57 386	29 095	28 291	75	156	3 464	4 175
	Köy	-	-	-	-	-	-	-
Mesleki ve teknik	Toplam	51 641	27 601	24 040	178	212	5 793	5 217
	Şehir	51 641	27 601	24 040	178	212	5 793	5 217
	Köy	-	-	-	-	-	-	-

Not. Açıköğretim öğrencileri dahil edilmmiştir.

2.13 Number of students in secondary education by year of birth and settlement place according to Statistical Regions Level 3 (continued)
[Beginning of the educational year 2015/16]

2000		1999		1998		1997 ve Önceki Doğum Yılları		SR Level 3	
Erkek Male	Kadın Female	Erkek Male	Kadın Female	Erkek Male	Kadın Female	Erkek Male	Kadın Female		
2 922	3 016	2 968	2 914	2 641	2 503	3 824	3 158	Total	Aksaray TR712
2 746	2 808	2 774	2 695	2 499	2 320	3 773	3 111	City	
176	208	194	219	142	183	51	47	Village	
1 291	1 636	1 464	1 552	1 349	1 384	3 103	2 388	Total	General
1 262	1 609	1 430	1 516	1 316	1 355	3 095	2 382	City	
29	27	34	36	33	29	8	6	Village	
1 631	1 380	1 504	1 362	1 292	1 119	721	770	Total	Vocational and technical
1 484	1 199	1 344	1 179	1 183	965	678	729	City	
147	181	160	183	109	154	43	41	Village	
2 811	2 830	2 778	2 704	2 379	2 238	2 958	2 088	Total	Niğde TR713
2 676	2 716	2 667	2 597	2 284	2 143	2 902	2 051	City	
135	114	111	107	95	95	56	37	Village	
1 287	1 557	1 331	1 504	1 105	1 210	2 222	1 456	Total	General
1 287	1 557	1 331	1 504	1 105	1 210	2 222	1 456	City	
-	-	-	-	-	-	-	-	Village	
1 524	1 273	1 447	1 200	1 274	1 028	736	632	Total	Vocational and technical
1 389	1 159	1 336	1 093	1 179	933	680	595	City	
135	114	111	107	95	95	56	37	Village	
2 189	2 215	2 083	2 131	1 966	1 894	2 351	1 703	Total	Nevşehir TR714
2 077	2 135	1 999	2 089	1 881	1 808	2 325	1 696	City	
112	80	84	42	85	86	26	7	Village	
1 013	1 156	1 067	1 139	984	1 011	1 822	1 265	Total	General
920	1 079	1 009	1 100	927	938	1 805	1 258	City	
93	77	58	39	57	73	17	7	Village	
1 176	1 059	1 016	992	982	883	529	438	Total	Vocational and technical
1 157	1 056	990	989	954	870	520	438	City	
19	3	26	3	28	13	9		Village	
1 913	1 848	1 812	1 716	1 788	1 523	1 906	1 360	Total	Kırşehir TR715
1 913	1 848	1 812	1 716	1 788	1 523	1 906	1 360	City	
-	-	-	-	-	-	-	-	Village	
806	894	812	882	821	813	1 332	1 059	Total	General
806	894	812	882	821	813	1 332	1 059	City	
-	-	-	-	-	-	-	-	Village	
1 107	954	1 000	834	967	710	574	301	Total	Vocational and technical
1 107	954	1 000	834	967	710	574	301	City	
-	-	-	-	-	-	-	-	Village	
11 023	10 743	10 300	10 347	9 627	9 446	16 236	12 035	Total	Kayseri TR721
11 023	10 743	10 300	10 347	9 627	9 446	16 236	12 035	City	
-	-	-	-	-	-	-	-	Village	
4 500	5 208	4 901	5 283	4 579	4 808	11 576	8 661	Total	General
4 500	5 208	4 901	5 283	4 579	4 808	11 576	8 661	City	
-	-	-	-	-	-	-	-	Village	
6 523	5 535	5 399	5 064	5 048	4 638	4 660	3 374	Total	Vocational and technical
6 523	5 535	5 399	5 064	5 048	4 638	4 660	3 374	City	
-	-	-	-	-	-	-	-	Village	

Note. Open education students are included.

2.13 İstatistiki Bölge Birimleri Sınıflaması 3. düzey, yerleşim yeri ve doğum yıllarına göre ortaöğretimde öğrenci sayısı (devam)

[2015/16 öğretim yılı başı]

İBBS 3. Düzey		Doğum Yılları - Year of Birth						
		Toplam - Total			2002 ve Sonraki Doğumlar Born in 2002 and After		2001	
		Toplam Total	Erkek Male	Kadın Female	Erkek Male	Kadın Female	Erkek Male	Kadın Female
TR722 Sivas	Toplam	48 123	25 186	22 937	124	156	4 015	4 095
	Şehir	47 176	24 713	22 463	120	147	3 915	4 012
	Köy	947	473	474	4	9	100	83
Genel	Toplam	26 149	13 268	12 881	39	74	1 593	2 027
	Şehir	25 941	13 184	12 757	38	71	1 572	2 004
	Köy	208	84	124	1	3	21	23
Mesleki ve teknik	Toplam	21 974	11 918	10 056	85	82	2 422	2 068
	Şehir	21 235	11 529	9 706	82	76	2 343	2 008
	Köy	739	389	350	3	6	79	60
TR723 Yozgat	Toplam	32 390	16 743	15 647	113	175	2 674	2 724
	Şehir	31 797	16 367	15 430	108	173	2 604	2 693
	Köy	593	376	217	5	2	70	31
Genel	Toplam	17 162	8 553	8 609	37	87	1 126	1 458
	Şehir	17 162	8 553	8 609	37	87	1 126	1 458
	Köy	-	-	-	-	-	-	-
Mesleki ve teknik	Toplam	15 228	8 190	7 038	76	88	1 548	1 266
	Şehir	14 635	7 814	6 821	71	86	1 478	1 235
	Köy	593	376	217	5	2	70	31
TR811 Zonguldak	Toplam	39 331	20 106	19 225	44	51	3 827	3 673
	Şehir	36 192	18 705	17 487	40	40	3 500	3 245
	Köy	3 139	1 401	1 738	4	11	327	428
Genel	Toplam	20 753	9 405	11 348	21	22	1 596	2 021
	Şehir	19 983	9 059	10 924	19	20	1 529	1 906
	Köy	770	346	424	2	2	67	115
Mesleki ve teknik	Toplam	18 578	10 701	7 877	23	29	2 231	1 652
	Şehir	16 209	9 646	6 563	21	20	1 971	1 339
	Köy	2 369	1 055	1 314	2	9	260	313
TR812 Karabük	Toplam	15 760	8 321	7 439	9	25	1 433	1 320
	Şehir	15 538	8 212	7 326	9	25	1 412	1 292
	Köy	222	109	113	-	-	21	28
Genel	Toplam	8 808	4 326	4 482	2	11	667	770
	Şehir	8 808	4 326	4 482	2	11	667	770
	Köy	-	-	-	-	-	-	-
Mesleki ve teknik	Toplam	6 952	3 995	2 957	7	14	766	550
	Şehir	6 730	3 886	2 844	7	14	745	522
	Köy	222	109	113	-	-	21	28
TR813 Bartın	Toplam	12 478	6 138	6 340	12	16	1 123	1 237
	Şehir	11 191	5 486	5 705	8	14	981	1 097
	Köy	1 287	652	635	4	2	142	140
Genel	Toplam	5 565	2 561	3 004	3	8	324	495
	Şehir	5 565	2 561	3 004	3	8	324	495
	Köy	-	-	-	-	-	-	-
Mesleki ve teknik	Toplam	6 913	3 577	3 336	9	8	799	742
	Şehir	5 626	2 925	2 701	5	6	657	602
	Köy	1 287	652	635	4	2	142	140

Not. Açıköğretim öğrencileri dahil edilmiştir.

2.13 Number of students in secondary education by year of birth and settlement place according to Statistical Regions Level 3 (continued)
[Beginning of the educational year 2015/16]

2000		1999		1998		1997 ve Önceki Doğumlar Born in 1997 and Before			SR Level 3
Erkek Male	Kadın Female	Erkek Male	Kadın Female	Erkek Male	Kadın Female	Erkek Male	Kadın Female		
4 841	4 748	4 569	4 560	4 259	4 254	7 378	5 124	Total	Sivas TR722
4 704	4 647	4 463	4 445	4 177	4 135	7 334	5 077	City	
137	101	106	115	82	119	44	47	Village	
2 034	2 381	2 081	2 383	1 996	2 148	5 525	3 868	Total	General
2 004	2 342	2 062	2 357	1 987	2 122	5 521	3 861	City	
30	39	19	26	9	26	4	7	Village	
2 807	2 367	2 488	2 177	2 263	2 106	1 853	1 256	Total	Vocational and technical
2 700	2 305	2 401	2 088	2 190	2 013	1 813	1 216	City	
107	62	87	89	73	93	40	40	Village	
3 344	3 443	3 183	3 273	3 081	2 912	4 348	3 120	Total	Yozgat TR723
3 247	3 397	3 090	3 225	3 005	2 843	4 313	3 099	City	
97	46	93	48	76	69	35	21	Village	
1 347	1 863	1 397	1 688	1 319	1 401	3 327	2 112	Total	General
1 347	1 863	1 397	1 688	1 319	1 401	3 327	2 112	City	
-	-	-	-	-	-	-	-	Village	
1 997	1 580	1 786	1 585	1 762	1 511	1 021	1 008	Total	Vocational and technical
1 900	1 534	1 693	1 537	1 686	1 442	986	987	City	
97	46	93	48	76	69	35	21	Village	
4 061	3 854	3 886	3 692	3 834	3 638	4 454	4 317	Total	Zonguldak TR811
3 696	3 456	3 571	3 304	3 551	3 188	4 347	4 254	City	
365	398	315	388	283	450	107	63	Village	
1 754	2 134	1 717	2 174	1 591	1 914	2 726	3 083	Total	General
1 661	2 051	1 635	2 078	1 499	1 793	2 716	3 076	City	
93	83	82	96	92	121	10	7	Village	
2 307	1 720	2 169	1 518	2 243	1 724	1 728	1 234	Total	Vocational and technical
2 035	1 405	1 936	1 226	2 052	1 395	1 631	1 178	City	
272	315	233	292	191	329	97	56	Village	
1 692	1 468	1 583	1 473	1 535	1 465	2 069	1 688	Total	Karabük TR812
1 668	1 440	1 558	1 449	1 507	1 440	2 058	1 680	City	
24	28	25	24	28	25	11	8	Village	
764	794	768	861	695	824	1 430	1 222	Total	General
764	794	768	861	695	824	1 430	1 222	City	
-	-	-	-	-	-	-	-	Village	
928	674	815	612	840	641	639	466	Total	Vocational and technical
904	646	790	588	812	616	628	458	City	
24	28	25	24	28	25	11	8	Village	
1 361	1 289	1 273	1 289	1 147	1 130	1 222	1 379	Total	Bartın TR813
1 185	1 120	1 127	1 132	1 010	997	1 175	1 345	City	
176	169	146	157	137	133	47	34	Village	
497	546	508	550	413	474	816	931	Total	General
497	546	508	550	413	474	816	931	City	
-	-	-	-	-	-	-	-	Village	
864	743	765	739	734	656	406	448	Total	Vocational and technical
688	574	619	582	597	523	359	414	City	
176	169	146	157	137	133	47	34	Village	

Note. Open education students are included.

2.13 İstatistiki Bölge Birimleri Sınıflaması 3. düzey, yerleşim yeri ve doğum yıllarına göre ortaöğretimde öğrenci sayısı (devam)

[2015/16 öğretim yılı başı]

İBBS 3. Düzey		Doğum Yılları - Year of Birth						
		Toplam - Total			2002 ve Sonraki Doğumlar Born in 2002 and After		2001	
		Toplam Total	Erkek Male	Kadın Female	Erkek Male	Kadın Female	Erkek Male	Kadın Female
TR821 Kastamonu	Toplam	23 396	11 809	11 587	51	59	1 960	1 863
	Şehir	23 118	11 678	11 440	49	56	1 926	1 827
	Köy	278	131	147	2	3	34	36
Genel	Toplam	11 775	5 426	6 349	13	24	581	790
	Şehir	11 775	5 426	6 349	13	24	581	790
	Köy	-	-	-	-	-	-	-
Mesleki ve teknik	Toplam	11 621	6 383	5 238	38	35	1 379	1 073
	Şehir	11 343	6 252	5 091	36	32	1 345	1 037
	Köy	278	131	147	2	3	34	36
TR822 Çankırı	Toplam	11 115	5 929	5 186	28	27	859	832
	Şehir	11 115	5 929	5 186	28	27	859	832
	Köy	-	-	-	-	-	-	-
Genel	Toplam	5 715	2 727	2 988	10	18	335	466
	Şehir	5 715	2 727	2 988	10	18	335	466
	Köy	-	-	-	-	-	-	-
Mesleki ve teknik	Toplam	5 400	3 202	2 198	18	9	524	366
	Şehir	5 400	3 202	2 198	18	9	524	366
	Köy	-	-	-	-	-	-	-
TR823 Sinop	Toplam	13 486	6 843	6 643	36	59	1 120	1 112
	Şehir	13 486	6 843	6 643	36	59	1 120	1 112
	Köy	-	-	-	-	-	-	-
Genel	Toplam	7 308	3 383	3 925	3	25	420	552
	Şehir	7 308	3 383	3 925	3	25	420	552
	Köy	-	-	-	-	-	-	-
Mesleki ve teknik	Toplam	6 178	3 460	2 718	33	34	700	560
	Şehir	6 178	3 460	2 718	33	34	700	560
	Köy	-	-	-	-	-	-	-
TR831 Samsun	Toplam	101 250	51 063	50 187	234	356	8 840	8 716
	Şehir	101 250	51 063	50 187	234	356	8 840	8 716
	Köy	-	-	-	-	-	-	-
Genel	Toplam	54 158	25 692	28 466	73	158	3 729	4 664
	Şehir	54 158	25 692	28 466	73	158	3 729	4 664
	Köy	-	-	-	-	-	-	-
Mesleki ve teknik	Toplam	47 092	25 371	21 721	161	198	5 111	4 052
	Şehir	47 092	25 371	21 721	161	198	5 111	4 052
	Köy	-	-	-	-	-	-	-
TR832 Tokat	Toplam	45 352	23 480	21 872	157	217	3 764	3 796
	Şehir	44 830	23 099	21 731	154	213	3 677	3 764
	Köy	522	381	141	3	4	87	32
Genel	Toplam	21 854	10 668	11 186	45	75	1 315	1 740
	Şehir	21 854	10 668	11 186	45	75	1 315	1 740
	Köy	-	-	-	-	-	-	-
Mesleki ve teknik	Toplam	23 498	12 812	10 686	112	142	2 449	2 056
	Şehir	22 976	12 431	10 545	109	138	2 362	2 024
	Köy	522	381	141	3	4	87	32

Not. Açıköğretim öğrencileri dahil edilmiştir.

2.13 Number of students in secondary education by year of birth and settlement place according to Statistical Regions Level 3 (continued)
[Beginning of the educational year 2015/16]

2000		1999		1998		1997 ve Önceki Doğum Yılları		SR Level 3
Erkek Male	Kadın Female	Erkek Male	Kadın Female	Erkek Male	Kadın Female	Erkek Male	Kadın Female	
2 414	2 253	2 284	2 271	2 216	1 990	2 884	3 151	Total
2 372	2 216	2 253	2 243	2 201	1 955	2 877	3 143	City
42	37	31	28	15	35	7	8	Village
806	975	906	1 125	885	962	2 235	2 473	Total
806	975	906	1 125	885	962	2 235	2 473	City
-	-	-	-	-	-	-	-	Village
1 608	1 278	1 378	1 146	1 331	1 028	649	678	Total
1 566	1 241	1 347	1 118	1 316	993	642	670	City
42	37	31	28	15	35	7	8	Village
1 147	1 111	1 143	1 088	1 117	979	1 635	1 149	Total
1 147	1 111	1 143	1 088	1 117	979	1 635	1 149	City
-	-	-	-	-	-	-	-	Village
409	595	452	598	454	481	1 067	830	Total
409	595	452	598	454	481	1 067	830	City
-	-	-	-	-	-	-	-	Village
738	516	691	490	663	498	568	319	Total
738	516	691	490	663	498	568	319	City
-	-	-	-	-	-	-	-	Village
1 321	1 288	1 391	1 296	1 199	1 195	1 776	1 693	Total
1 321	1 288	1 391	1 296	1 199	1 195	1 776	1 693	City
-	-	-	-	-	-	-	-	Village
519	620	632	732	528	627	1 281	1 369	Total
519	620	632	732	528	627	1 281	1 369	City
-	-	-	-	-	-	-	-	Village
802	668	759	564	671	568	495	324	Total
802	668	759	564	671	568	495	324	City
-	-	-	-	-	-	-	-	Village
10 311	9 968	9 546	9 695	9 062	8 968	13 070	12 484	Total
10 311	9 968	9 546	9 695	9 062	8 968	13 070	12 484	City
-	-	-	-	-	-	-	-	Village
4 439	5 219	4 375	5 038	4 051	4 473	9 025	8 914	Total
4 439	5 219	4 375	5 038	4 051	4 473	9 025	8 914	City
-	-	-	-	-	-	-	-	Village
5 872	4 749	5 171	4 657	5 011	4 495	4 045	3 570	Total
5 872	4 749	5 171	4 657	5 011	4 495	4 045	3 570	City
-	-	-	-	-	-	-	-	Village
4 645	4 575	4 611	4 486	4 268	4 047	6 035	4 751	Total
4 542	4 537	4 536	4 463	4 196	4 016	5 994	4 738	City
103	38	75	23	72	31	41	13	Village
1 792	2 121	1 982	2 219	1 809	1 900	3 725	3 131	Total
1 792	2 121	1 982	2 219	1 809	1 900	3 725	3 131	City
-	-	-	-	-	-	-	-	Village
2 853	2 454	2 629	2 267	2 459	2 147	2 310	1 620	Total
2 750	2 416	2 554	2 244	2 387	2 116	2 269	1 607	City
103	38	75	23	72	31	41	13	Village

Note. Open education students are included.

2.13 İstatistiki Bölge Birimleri Sınıflaması 3. düzey, yerleşim yeri ve doğum yıllarına göre ortaöğretimde öğrenci sayısı (devam)

[2015/16 öğretim yılı başı]

İBBS 3. Düzey		Doğum Yılları - Year of Birth						
		Toplam - Total			2002 ve Sonraki Doğumular Born in 2002 and After		2001	
		Toplam Total	Erkek Male	Kadın Female	Erkek Male	Kadın Female	Erkek Male	Kadın Female
TR833 Çorum	Toplam	39 035	19 682	19 353	73	86	2 818	2 944
	Şehir	38 824	19 552	19 272	73	86	2 788	2 921
	Köy	211	130	81	-	-	30	23
Genel	Toplam	21 721	10 345	11 376	30	46	1 310	1 607
	Şehir	21 721	10 345	11 376	30	46	1 310	1 607
	Köy	-	-	-	-	-	-	-
Mesleki ve teknik	Toplam	17 314	9 337	7 977	43	40	1 508	1 337
	Şehir	17 103	9 207	7 896	43	40	1 478	1 314
	Köy	211	130	81	-	-	30	23
TR834 Amasya	Toplam	24 449	12 544	11 905	52	64	2 186	2 171
	Şehir	23 906	12 098	11 808	48	63	2 073	2 147
	Köy	543	446	97	4	1	113	24
Genel	Toplam	11 967	5 735	6 232	15	23	903	1 060
	Şehir	11 967	5 735	6 232	15	23	903	1 060
	Köy	-	-	-	-	-	-	-
Mesleki ve teknik	Toplam	12 482	6 809	5 673	37	41	1 283	1 111
	Şehir	11 939	6 363	5 576	33	40	1 170	1 087
	Köy	543	446	97	4	1	113	24
TR901 Trabzon	Toplam	59 131	29 839	29 292	178	259	5 328	5 194
	Şehir	59 131	29 839	29 292	178	259	5 328	5 194
	Köy	-	-	-	-	-	-	-
Genel	Toplam	28 987	14 264	14 723	66	108	2 328	2 663
	Şehir	28 987	14 264	14 723	66	108	2 328	2 663
	Köy	-	-	-	-	-	-	-
Mesleki ve teknik	Toplam	30 144	15 575	14 569	112	151	3 000	2 531
	Şehir	30 144	15 575	14 569	112	151	3 000	2 531
	Köy	-	-	-	-	-	-	-
TR902 Ordu	Toplam	51 809	26 035	25 774	105	139	4 687	4 813
	Şehir	51 809	26 035	25 774	105	139	4 687	4 813
	Köy	-	-	-	-	-	-	-
Genel	Toplam	23 141	10 666	12 475	28	59	1 715	2 247
	Şehir	23 141	10 666	12 475	28	59	1 715	2 247
	Köy	-	-	-	-	-	-	-
Mesleki ve teknik	Toplam	28 668	15 369	13 299	77	80	2 972	2 566
	Şehir	28 668	15 369	13 299	77	80	2 972	2 566
	Köy	-	-	-	-	-	-	-
TR903 Giresun	Toplam	30 086	15 585	14 501	65	70	2 873	2 642
	Şehir	29 810	15 455	14 355	63	65	2 830	2 611
	Köy	276	130	146	2	5	43	31
Genel	Toplam	14 591	7 039	7 552	20	29	1 121	1 253
	Şehir	14 513	6 995	7 518	20	29	1 105	1 240
	Köy	78	44	34	-	-	16	13
Mesleki ve teknik	Toplam	15 495	8 546	6 949	45	41	1 752	1 389
	Şehir	15 297	8 460	6 837	43	36	1 725	1 371
	Köy	198	86	112	2	5	27	18

Not. Açıköğretim öğrencileri dahil edilmiştir.

2.13 Number of students in secondary education by year of birth and settlement place according to Statistical Regions Level 3 (continued)
[Beginning of the educational year 2015/16]

2000		1999		1998		1997 ve Önceki Doğum Yılları		Total	SR Level 3
Erkek Male	Kadın Female	Erkek Male	Kadın Female	Erkek Male	Kadın Female	Erkek Male	Kadın Female		
3 700	3 858	3 847	3 796	3 770	3 595	5 474	5 074	Total	Çorum TR833
3 665	3 836	3 817	3 778	3 744	3 578	5 465	5 073	City	
35	22	30	18	26	17	9	1	Village	
1 672	2 113	1 815	2 017	1 744	1 916	3 774	3 677	Total	General
1 672	2 113	1 815	2 017	1 744	1 916	3 774	3 677	City	
-	-	-	-	-	-	-	-	Village	
2 028	1 745	2 032	1 779	2 026	1 679	1 700	1 397	Total	Vocational and technical
1 993	1 723	2 002	1 761	2 000	1 662	1 691	1 396	City	
35	22	30	18	26	17	9	1	Village	
2 716	2 470	2 472	2 445	2 426	2 321	2 692	2 434	Total	Amasya TR834
2 608	2 446	2 365	2 424	2 337	2 299	2 667	2 429	City	
108	24	107	21	89	22	25	5	Village	
1 030	1 161	1 043	1 246	975	1 114	1 769	1 628	Total	General
1 030	1 161	1 043	1 246	975	1 114	1 769	1 628	City	
-	-	-	-	-	-	-	-	Village	
1 686	1 309	1 429	1 199	1 451	1 207	923	806	Total	Vocational and technical
1 578	1 285	1 322	1 178	1 362	1 185	898	801	City	
108	24	107	21	89	22	25	5	Village	
6 032	5 945	5 830	5 847	5 437	5 373	7 034	6 674	Total	Trabzon TR901
6 032	5 945	5 830	5 847	5 437	5 373	7 034	6 674	City	
-	-	-	-	-	-	-	-	Village	
2 619	2 888	2 680	2 976	2 253	2 318	4 318	3 770	Total	General
2 619	2 888	2 680	2 976	2 253	2 318	4 318	3 770	City	
-	-	-	-	-	-	-	-	Village	
3 413	3 057	3 150	2 871	3 184	3 055	2 716	2 904	Total	Vocational and technical
3 413	3 057	3 150	2 871	3 184	3 055	2 716	2 904	City	
-	-	-	-	-	-	-	-	Village	
5 638	5 628	5 429	5 473	5 119	4 931	5 057	4 790	Total	Ordu TR902
5 638	5 628	5 429	5 473	5 119	4 931	5 057	4 790	City	
-	-	-	-	-	-	-	-	Village	
1 996	2 562	2 051	2 492	1 938	2 289	2 938	2 826	Total	General
1 996	2 562	2 051	2 492	1 938	2 289	2 938	2 826	City	
-	-	-	-	-	-	-	-	Village	
3 642	3 066	3 378	2 981	3 181	2 642	2 119	1 964	Total	Vocational and technical
3 642	3 066	3 378	2 981	3 181	2 642	2 119	1 964	City	
-	-	-	-	-	-	-	-	Village	
3 220	2 959	3 162	2 899	3 015	2 800	3 250	3 131	Total	Giresun TR903
3 180	2 919	3 139	2 867	2 997	2 767	3 246	3 126	City	
40	40	23	32	18	33	4	5	Village	
1 179	1 369	1 339	1 482	1 128	1 262	2 252	2 157	Total	General
1 164	1 365	1 333	1 478	1 121	1 250	2 252	2 156	City	
15	4	6	4	7	12	-	1	Village	
2 041	1 590	1 823	1 417	1 887	1 538	998	974	Total	Vocational and technical
2 016	1 554	1 806	1 389	1 876	1 517	994	970	City	
25	36	17	28	11	21	4	4	Village	

Note. Open education students are included.

2.13 İstatistiki Bölge Birimleri Sınıflaması 3. düzey, yerleşim yeri ve doğum yıllarına göre ortaöğretimde öğrenci sayısı (devam)

[2015/16 öğretim yılı başı]

İBBS 3. Düzey		Doğum Yılları - Year of Birth						
		Toplam - Total			2002 ve Sonraki Doğumlar Born in 2002 and After		2001	
		Toplam Total	Erkek Male	Kadın Female	Erkek Male	Kadın Female	Erkek Male	Kadın Female
TR904 Rize	Toplam	28 798	15 165	13 633	62	81	2 472	2 294
	Şehir	27 920	14 789	13 131	60	79	2 382	2 148
	Köy	878	376	502	2	2	90	146
Genel	Toplam	13 640	6 529	7 111	29	32	1 024	1 144
	Şehir	12 887	6 254	6 633	27	30	961	1 006
	Köy	753	275	478	2	2	63	138
Mesleki ve teknik	Toplam	15 158	8 636	6 522	33	49	1 448	1 150
	Şehir	15 033	8 535	6 498	33	49	1 421	1 142
	Köy	125	101	24	-	-	27	8
TR905 Artvin	Toplam	11 612	5 835	5 777	28	54	1 008	967
	Şehir	10 803	5 340	5 463	27	48	925	905
	Köy	809	495	314	1	6	83	62
Genel	Toplam	6 374	2 905	3 469	11	29	494	561
	Şehir	5 975	2 728	3 247	10	24	458	510
	Köy	399	177	222	1	5	36	51
Mesleki ve teknik	Toplam	5 238	2 930	2 308	17	25	514	406
	Şehir	4 828	2 612	2 216	17	24	467	395
	Köy	410	318	92	-	1	47	11
TR906 Gümüşhane	Toplam	8 781	4 411	4 370	33	46	786	712
	Şehir	8 681	4 351	4 330	32	46	775	706
	Köy	100	60	40	1	-	11	6
Genel	Toplam	4 607	2 443	2 164	12	22	380	345
	Şehir	4 507	2 383	2 124	11	22	369	339
	Köy	100	60	40	1	-	11	6
Mesleki ve teknik	Toplam	4 174	1 968	2 206	21	24	406	367
	Şehir	4 174	1 968	2 206	21	24	406	367
	Köy	-	-	-	-	-	-	-
TRA11 Erzurum	Toplam	59 921	31 839	28 082	449	536	4 833	4 484
	Şehir	59 921	31 839	28 082	449	536	4 833	4 484
	Köy	-	-	-	-	-	-	-
Genel	Toplam	34 277	18 527	15 750	217	278	2 524	2 522
	Şehir	34 277	18 527	15 750	217	278	2 524	2 522
	Köy	-	-	-	-	-	-	-
Mesleki ve teknik	Toplam	25 644	13 312	12 332	232	258	2 309	1 962
	Şehir	25 644	13 312	12 332	232	258	2 309	1 962
	Köy	-	-	-	-	-	-	-
TRA12 Erzincan	Toplam	16 657	8 792	7 865	65	110	1 393	1 328
	Şehir	16 318	8 583	7 735	65	108	1 340	1 299
	Köy	339	209	130	-	2	53	29
Genel	Toplam	8 638	4 340	4 298	24	56	545	655
	Şehir	8 638	4 340	4 298	24	56	545	655
	Köy	-	-	-	-	-	-	-
Mesleki ve teknik	Toplam	8 019	4 452	3 567	41	54	848	673
	Şehir	7 680	4 243	3 437	41	52	795	644
	Köy	339	209	130	-	2	53	29

Not. Açıköğretim öğrencileri dahil edilmiştir.

2.13 Number of students in secondary education by year of birth and settlement place according to Statistical Regions Level 3 (continued)
[Beginning of the educational year 2015/16]

2000		1999		1998		1997 ve Önceki Doğum Yılları		SR Level 3
Erkek Male	Kadın Female	Erkek Male	Kadın Female	Erkek Male	Kadın Female	Erkek Male	Kadın Female	
2 815	2 647	2 831	2 505	2 768	2 392	4 217	3 714	Total
2 715	2 501	2 762	2 409	2 684	2 308	4 186	3 686	City
100	146	69	96	84	84	31	28	Village
1 103	1 271	1 152	1 264	1 037	1 152	2 184	2 248	Total
1 026	1 134	1 100	1 172	981	1 071	2 159	2 220	City
77	137	52	92	56	81	25	28	Village
1 712	1 376	1 679	1 241	1 731	1 240	2 033	1 466	Total
1 689	1 367	1 662	1 237	1 703	1 237	2 027	1 466	City
23	9	17	4	28	3	6	-	Village
1 198	1 109	1 163	1 161	1 086	1 066	1 352	1 420	Total
1 072	1 021	1 044	1 078	965	1 003	1 307	1 408	City
126	88	119	83	121	63	45	12	Village
529	610	542	627	472	555	857	1 087	Total
482	546	492	567	432	516	854	1 084	City
47	64	50	60	40	39	3	3	Village
669	499	621	534	614	511	495	333	Total
590	475	552	511	533	487	453	324	City
79	24	69	23	81	24	42	9	Village
830	804	842	833	814	873	1 106	1 102	Total
812	793	829	816	799	871	1 104	1 098	City
18	11	13	17	15	2	2	4	Village
383	396	424	391	358	330	886	680	Total
365	385	411	374	343	328	884	676	City
18	11	13	17	15	2	2	4	Village
447	408	418	442	456	543	220	422	Total
447	408	418	442	456	543	220	422	City
-	-	-	-	-	-	-	-	Village
6 335	5 873	5 698	5 585	4 936	4 462	9 588	7 142	Total
6 335	5 873	5 698	5 585	4 936	4 462	9 588	7 142	City
-	-	-	-	-	-	-	-	Village
3 406	3 261	2 943	3 059	2 544	2 266	6 893	4 364	Total
3 406	3 261	2 943	3 059	2 544	2 266	6 893	4 364	City
-	-	-	-	-	-	-	-	Village
2 929	2 612	2 755	2 526	2 392	2 196	2 695	2 778	Total
2 929	2 612	2 755	2 526	2 392	2 196	2 695	2 778	City
-	-	-	-	-	-	-	-	Village
1 735	1 658	1 655	1 473	1 465	1 429	2 479	1 867	Total
1 689	1 632	1 596	1 439	1 427	1 393	2 466	1 864	City
46	26	59	34	38	36	13	3	Village
670	838	698	774	638	681	1 765	1 294	Total
670	838	698	774	638	681	1 765	1 294	City
-	-	-	-	-	-	-	-	Village
1 065	820	957	699	827	748	714	573	Total
1 019	794	898	665	789	712	701	570	City
46	26	59	34	38	36	13	3	Village

Note. Open education students are included.

2.13 İstatistiki Bölge Birimleri Sınıflaması 3. düzey, yerleşim yeri ve doğum yıllarına göre ortaöğretimde öğrenci sayısı (devam)

[2015/16 öğretim yılı başı]

İBBS 3. Düzey		Doğum Yılları - Year of Birth						
		Toplam - Total			2002 ve Sonraki Doğumlar Born in 2002 and After		2001	
		Toplam Total	Erkek Male	Kadın Female	Erkek Male	Kadın Female	Erkek Male	Kadın Female
TRA13 Bayburt	Toplam	6 018	3 089	2 929	27	44	586	515
	Şehir	5 931	3 060	2 871	27	43	577	503
	Köy	87	29	58	-	1	9	12
Genel	Toplam	3 084	1 532	1 552	6	17	233	248
	Şehir	3 084	1 532	1 552	6	17	233	248
	Köy	-	-	-	-	-	-	-
Mesleki ve teknik	Toplam	2 934	1 557	1 377	21	27	353	267
	Şehir	2 847	1 528	1 319	21	26	344	255
	Köy	87	29	58	-	1	9	12
TRA21 Ağrı	Toplam	38 271	20 964	17 307	742	686	3 329	2 937
	Şehir	38 206	20 915	17 291	739	683	3 308	2 931
	Köy	65	49	16	3	3	21	6
Genel	Toplam	20 705	11 329	9 376	324	342	1 485	1 598
	Şehir	20 705	11 329	9 376	324	342	1 485	1 598
	Köy	-	-	-	-	-	-	-
Mesleki ve teknik	Toplam	17 566	9 635	7 931	418	344	1 844	1 339
	Şehir	17 501	9 586	7 915	415	341	1 823	1 333
	Köy	65	49	16	3	3	21	6
TRA22 Kars	Toplam	19 965	10 456	9 509	199	254	1 864	1 849
	Şehir	19 530	10 226	9 304	190	246	1 820	1 821
	Köy	435	230	205	9	8	44	28
Genel	Toplam	11 275	5 800	5 475	81	125	868	1 026
	Şehir	11 134	5 714	5 420	81	124	852	1 017
	Köy	141	86	55	-	1	16	9
Mesleki ve teknik	Toplam	8 690	4 656	4 034	118	129	996	823
	Şehir	8 396	4 512	3 884	109	122	968	804
	Köy	294	144	150	9	7	28	19
TRA23 Iğdır	Toplam	16 136	7 980	8 156	208	304	1 414	1 461
	Şehir	15 954	7 858	8 096	206	301	1 396	1 451
	Köy	182	122	60	2	3	18	10
Genel	Toplam	9 906	4 819	5 087	101	179	781	938
	Şehir	9 906	4 819	5 087	101	179	781	938
	Köy	-	-	-	-	-	-	-
Mesleki ve teknik	Toplam	6 230	3 161	3 069	107	125	633	523
	Şehir	6 048	3 039	3 009	105	122	615	513
	Köy	182	122	60	2	3	18	10
TRA24 Ardahan	Toplam	7 538	3 890	3 648	87	100	756	698
	Şehir	7 428	3 818	3 610	84	98	741	691
	Köy	110	72	38	3	2	15	7
Genel	Toplam	3 138	1 547	1 591	35	50	266	320
	Şehir	3 125	1 538	1 587	35	50	266	320
	Köy	13	9	4	-	-	-	-
Mesleki ve teknik	Toplam	4 400	2 343	2 057	52	50	490	378
	Şehir	4 303	2 280	2 023	49	48	475	371
	Köy	97	63	34	3	2	15	7

Not. Açıköğretim öğrencileri dahil edilmiştir.

2.13 Number of students in secondary education by year of birth and settlement place according to Statistical Regions Level 3 (continued)
[Beginning of the educational year 2015/16]

2000		1999		1998		1997 ve Önceki Doğum Yılları		SR Level 3
Erkek Male	Kadın Female	Erkek Male	Kadın Female	Erkek Male	Kadın Female	Erkek Male	Kadın Female	
617	616	588	568	508	516	763	670	Total
614	596	579	560	502	500	761	669	City
3	20	9	8	6	16	2	1	Village
257	344	289	274	252	233	495	436	Total
257	344	289	274	252	233	495	436	City
-	-	-	-	-	-	-	-	Village
360	272	299	294	256	283	268	234	Total
357	252	290	286	250	267	266	233	City
3	20	9	8	6	16	2	1	Village
4 547	3 821	3 906	3 486	3 048	2 605	5 392	3 772	Total
4 528	3 815	3 901	3 485	3 047	2 605	5 392	3 772	City
19	6	5	1	1	-	-	-	Village
2 174	2 054	2 028	1 893	1 559	1 339	3 759	2 150	Total
2 174	2 054	2 028	1 893	1 559	1 339	3 759	2 150	City
-	-	-	-	-	-	-	-	Village
2 373	1 767	1 878	1 593	1 489	1 266	1 633	1 622	Total
2 354	1 761	1 873	1 592	1 488	1 266	1 633	1 622	City
19	6	5	1	1	-	-	-	Village
2 388	2 184	1 884	1 878	1 545	1 612	2 576	1 732	Total
2 310	2 110	1 831	1 818	1 508	1 582	2 567	1 727	City
78	74	53	60	37	30	9	5	Village
1 101	1 193	883	1 001	808	869	2 059	1 261	Total
1 078	1 177	861	987	786	855	2 056	1 260	City
23	16	22	14	22	14	3	1	Village
1 287	991	1 001	877	737	743	517	471	Total
1 232	933	970	831	722	727	511	467	City
55	58	31	46	15	16	6	4	Village
1 815	1 850	1 575	1 677	1 218	1 360	1 750	1 504	Total
1 769	1 838	1 542	1 657	1 204	1 348	1 741	1 501	City
46	12	33	20	14	12	9	3	Village
988	1 174	896	1 003	717	846	1 336	947	Total
988	1 174	896	1 003	717	846	1 336	947	City
-	-	-	-	-	-	-	-	Village
827	676	679	674	501	514	414	557	Total
781	664	646	654	487	502	405	554	City
46	12	33	20	14	12	9	3	Village
803	833	790	802	653	604	801	611	Total
783	824	778	798	639	594	793	605	City
20	9	12	4	14	10	8	6	Village
277	349	265	313	197	195	507	364	Total
277	349	264	313	192	192	504	363	City
-	-	1	-	5	3	3	1	Village
526	484	525	489	456	409	294	247	Total
506	475	514	485	447	402	289	242	City
20	9	11	4	9	7	5	5	Village

Note. Open education students are included.

2.13 İstatistiki Bölge Birimleri Sınıflaması 3. düzey, yerleşim yeri ve doğum yıllarına göre ortaöğretimde öğrenci sayısı (devam)

[2015/16 öğretim yılı başı]

İBBS 3. Düzey		Doğum Yılları - Year of Birth						
		Toplam - Total			2002 ve Sonraki Doğumlar Born in 2002 and After		2001	
		Toplam Total	Erkek Male	Kadın Female	Erkek Male	Kadın Female	Erkek Male	Kadın Female
TRB11 Malatya	Toplam	67 180	35 538	31 642	268	353	5 568	5 486
	Şehir	67 180	35 538	31 642	268	353	5 568	5 486
	Köy	-	-	-	-	-	-	-
Genel	Toplam	35 029	18 547	16 482	91	147	2 318	2 551
	Şehir	35 029	18 547	16 482	91	147	2 318	2 551
	Köy	-	-	-	-	-	-	-
Mesleki ve teknik	Toplam	32 151	16 991	15 160	177	206	3 250	2 935
	Şehir	32 151	16 991	15 160	177	206	3 250	2 935
	Köy	-	-	-	-	-	-	-
TRB12 Elazığ	Toplam	48 463	25 331	23 132	314	400	4 155	4 078
	Şehir	47 767	24 959	22 808	308	392	4 075	4 015
	Köy	696	372	324	6	8	80	63
Genel	Toplam	27 101	13 983	13 118	127	191	2 039	2 258
	Şehir	27 101	13 983	13 118	127	191	2 039	2 258
	Köy	-	-	-	-	-	-	-
Mesleki ve teknik	Toplam	21 362	11 348	10 014	187	209	2 116	1 820
	Şehir	20 666	10 976	9 690	181	201	2 036	1 757
	Köy	696	372	324	6	8	80	63
TRB13 Bingöl	Toplam	23 531	12 703	10 828	278	335	1 836	1 649
	Şehir	23 408	12 635	10 773	276	331	1 808	1 638
	Köy	123	68	55	2	4	28	11
Genel	Toplam	13 297	7 499	5 798	105	134	912	787
	Şehir	13 297	7 499	5 798	105	134	912	787
	Köy	-	-	-	-	-	-	-
Mesleki ve teknik	Toplam	10 234	5 204	5 030	173	201	924	862
	Şehir	10 111	5 136	4 975	171	197	896	851
	Köy	123	68	55	2	4	28	11
TRB14 Tunceli	Toplam	4 132	2 208	1 924	18	11	346	314
	Şehir	4 132	2 208	1 924	18	11	346	314
	Köy	-	-	-	-	-	-	-
Genel	Toplam	2 530	1 316	1 214	11	7	203	203
	Şehir	2 530	1 316	1 214	11	7	203	203
	Köy	-	-	-	-	-	-	-
Mesleki ve teknik	Toplam	1 602	892	710	7	4	143	111
	Şehir	1 602	892	710	7	4	143	111
	Köy	-	-	-	-	-	-	-
TRB21 Van	Toplam	86 615	46 621	39 994	1 630	1 828	7 139	6 761
	Şehir	86 615	46 621	39 994	1 630	1 828	7 139	6 761
	Köy	-	-	-	-	-	-	-
Genel	Toplam	41 377	24 251	17 126	579	627	2 868	2 734
	Şehir	41 377	24 251	17 126	579	627	2 868	2 734
	Köy	-	-	-	-	-	-	-
Mesleki ve teknik	Toplam	45 238	22 370	22 868	1 051	1 201	4 271	4 027
	Şehir	45 238	22 370	22 868	1 051	1 201	4 271	4 027
	Köy	-	-	-	-	-	-	-

Not. Açıköğretim öğrencileri dahil edilmmiştir.

2.13 Number of students in secondary education by year of birth and settlement place according to Statistical Regions Level 3 (continued)
[Beginning of the educational year 2015/16]

2000		1999		1998		1997 ve Önceki Doğum Yılları		Total	SR Level 3
Erkek Male	Kadın Female	Erkek Male	Kadın Female	Erkek Male	Kadın Female	Erkek Male	Kadın Female		
6 626	6 422	6 426	6 255	5 970	5 480	10 680	7 646	Total	Malatya TRB11
6 626	6 422	6 426	6 255	5 970	5 480	10 680	7 646	City	
-	-	-	-	-	-	-	-	Village	
2 886	3 078	2 905	3 016	2 983	2 815	7 364	4 875	Total	General
2 886	3 078	2 905	3 016	2 983	2 815	7 364	4 875	City	
-	-	-	-	-	-	-	-	Village	
3 740	3 344	3 521	3 239	2 987	2 665	3 316	2 771	Total	Vocational and technical
3 740	3 344	3 521	3 239	2 987	2 665	3 316	2 771	City	
-	-	-	-	-	-	-	-	Village	
4 874	4 672	4 555	4 481	4 219	3 892	7 214	5 609	Total	Elazığ TRB12
4 787	4 584	4 480	4 408	4 143	3 834	7 166	5 575	City	
87	88	75	73	76	58	48	34	Village	
2 358	2 497	2 248	2 321	2 057	2 021	5 154	3 830	Total	General
2 358	2 497	2 248	2 321	2 057	2 021	5 154	3 830	City	
-	-	-	-	-	-	-	-	Village	
2 516	2 175	2 307	2 160	2 162	1 871	2 060	1 779	Total	Vocational and technical
2 429	2 087	2 232	2 087	2 086	1 813	2 012	1 745	City	
87	88	75	73	76	58	48	34	Village	
2 224	2 028	2 183	2 031	1 941	1 604	4 241	3 181	Total	Bingöl TRB13
2 198	1 998	2 175	2 025	1 940	1 600	4 238	3 181	City	
26	30	8	6	1	4	3	-	Village	
1 122	961	1 090	1 000	977	739	3 293	2 177	Total	General
1 122	961	1 090	1 000	977	739	3 293	2 177	City	
-	-	-	-	-	-	-	-	Village	
1 102	1 067	1 093	1 031	964	865	948	1 004	Total	Vocational and technical
1 076	1 037	1 085	1 025	963	861	945	1 004	City	
26	30	8	6	1	4	3	-	Village	
367	338	382	348	347	329	748	584	Total	Tunceli TRB14
367	338	382	348	347	329	748	584	City	
-	-	-	-	-	-	-	-	Village	
220	213	211	220	171	180	500	391	Total	General
220	213	211	220	171	180	500	391	City	
-	-	-	-	-	-	-	-	Village	
147	125	171	128	176	149	248	193	Total	Vocational and technical
147	125	171	128	176	149	248	193	City	
-	-	-	-	-	-	-	-	Village	
9 360	8 470	8 028	7 638	6 391	5 717	14 073	9 580	Total	Van TRB21
9 360	8 470	8 028	7 638	6 391	5 717	14 073	9 580	City	
-	-	-	-	-	-	-	-	Village	
3 791	3 335	3 526	3 058	2 990	2 163	10 497	5 209	Total	General
3 791	3 335	3 526	3 058	2 990	2 163	10 497	5 209	City	
-	-	-	-	-	-	-	-	Village	
5 569	5 135	4 502	4 580	3 401	3 554	3 576	4 371	Total	Vocational and technical
5 569	5 135	4 502	4 580	3 401	3 554	3 576	4 371	City	
-	-	-	-	-	-	-	-	Village	

Note. Open education students are included.

2.13 İstatistiki Bölge Birimleri Sınıflaması 3. düzey, yerleşim yeri ve doğum yıllarına göre ortaöğretimde öğrenci sayısı (devam)

[2015/16 öğretim yılı başı]

İBBS 3. Düzey		Doğum Yılları - Year of Birth						
		Toplam - Total			2002 ve Sonraki Doğumular Born in 2002 and After		2001	
		Toplam Total	Erkek Male	Kadın Female	Erkek Male	Kadın Female	Erkek Male	Kadın Female
TRB22 Muş	Toplam	28 790	16 306	12 484	474	400	2 183	2 089
	Şehir	27 339	15 561	11 778	447	376	2 041	1 952
	Köy	1 451	745	706	27	24	142	137
Genel	Toplam	13 132	7 537	5 595	134	129	763	764
	Şehir	12 662	7 309	5 353	128	123	724	711
	Köy	470	228	242	6	6	39	53
Mesleki ve teknik	Toplam	15 658	8 769	6 889	340	271	1 420	1 325
	Şehir	14 677	8 252	6 425	319	253	1 317	1 241
	Köy	981	517	464	21	18	103	84
TRB23 Bitlis	Toplam	28 640	16 731	11 909	402	350	2 471	1 902
	Şehir	28 640	16 731	11 909	402	350	2 471	1 902
	Köy	-	-	-	-	-	-	-
Genel	Toplam	16 636	10 143	6 493	175	135	1 202	888
	Şehir	16 636	10 143	6 493	175	135	1 202	888
	Köy	-	-	-	-	-	-	-
Mesleki ve teknik	Toplam	12 004	6 588	5 416	227	215	1 269	1 014
	Şehir	12 004	6 588	5 416	227	215	1 269	1 014
	Köy	-	-	-	-	-	-	-
TRB24 Hakkari	Toplam	25 708	13 540	12 168	769	690	1 958	1 909
	Şehir	24 364	12 754	11 610	556	570	1 768	1 781
	Köy	1 344	786	558	213	120	190	128
Genel	Toplam	11 713	6 216	5 497	183	211	618	768
	Şehir	11 713	6 216	5 497	183	211	618	768
	Köy	-	-	-	-	-	-	-
Mesleki ve teknik	Toplam	13 995	7 324	6 671	586	479	1 340	1 141
	Şehir	12 651	6 538	6 113	373	359	1 150	1 013
	Köy	1 344	786	558	213	120	190	128
TRC11 Gaziantep	Toplam	152 952	81 384	71 568	620	915	14 383	13 971
	Şehir	152 952	81 384	71 568	620	915	14 383	13 971
	Köy	-	-	-	-	-	-	-
Genel	Toplam	85 489	45 698	39 791	317	521	6 970	7 984
	Şehir	85 489	45 698	39 791	317	521	6 970	7 984
	Köy	-	-	-	-	-	-	-
Mesleki ve teknik	Toplam	67 463	35 686	31 777	303	394	7 413	5 987
	Şehir	67 463	35 686	31 777	303	394	7 413	5 987
	Köy	-	-	-	-	-	-	-
TRC12 Adıyaman	Toplam	57 237	30 592	26 645	358	526	4 485	4 605
	Şehir	54 472	29 036	25 436	326	468	4 184	4 396
	Köy	2 765	1 556	1 209	32	58	301	209
Genel	Toplam	27 669	15 236	12 433	103	182	1 692	1 926
	Şehir	27 669	15 236	12 433	103	182	1 692	1 926
	Köy	-	-	-	-	-	-	-
Mesleki ve teknik	Toplam	29 568	15 356	14 212	255	344	2 793	2 679
	Şehir	26 803	13 800	13 003	223	286	2 492	2 470
	Köy	2 765	1 556	1 209	32	58	301	209

Not. Açıköğretim öğrencileri dahil edilmiştir.

2.13 Number of students in secondary education by year of birth and settlement place according to Statistical Regions Level 3 (continued)

[Beginning of the educational year 2015/16]

2000		1999		1998		1997 ve Önceki Doğum Yılları		Total	SR Level 3
Erkek Male	Kadın Female	Erkek Male	Kadın Female	Erkek Male	Kadın Female	Erkek Male	Kadın Female		
3 205	2 616	3 014	2 494	2 433	1 953	4 997	2 932		Muş TRB22
2 988	2 420	2 855	2 350	2 300	1 816	4 930	2 864		City
217	196	159	144	133	137	67	68		Village
1 026	1 014	1 104	1 028	992	894	3 518	1 766		General
962	943	1 042	984	950	844	3 503	1 748		City
64	71	62	44	42	50	15	18		Village
2 179	1 602	1 910	1 466	1 441	1 059	1 479	1 166		Vocational and technical
2 026	1 477	1 813	1 366	1 350	972	1 427	1 116		City
153	125	97	100	91	87	52	50		Village
3 113	2 533	2 991	2 320	2 434	1 807	5 320	2 997		Bitlis TRB23
3 113	2 533	2 991	2 320	2 434	1 807	5 320	2 997		City
-	-	-	-	-	-	-	-		Village
1 538	1 274	1 619	1 221	1 343	864	4 266	2 111		General
1 538	1 274	1 619	1 221	1 343	864	4 266	2 111		City
-	-	-	-	-	-	-	-		Village
1 575	1 259	1 372	1 099	1 091	943	1 054	886		Vocational and technical
1 575	1 259	1 372	1 099	1 091	943	1 054	886		City
-	-	-	-	-	-	-	-		Village
2 363	2 298	2 000	2 143	1 666	1 765	4 784	3 363		Hakkari TRB24
2 199	2 150	1 892	2 073	1 597	1 709	4 742	3 327		City
164	148	108	70	69	56	42	36		Village
789	928	724	936	688	788	3 214	1 866		General
789	928	724	936	688	788	3 214	1 866		City
-	-	-	-	-	-	-	-		Village
1 574	1 370	1 276	1 207	978	977	1 570	1 497		Vocational and technical
1 410	1 222	1 168	1 137	909	921	1 528	1 461		City
164	148	108	70	69	56	42	36		Village
16 902	15 790	15 040	14 396	12 565	11 910	21 874	14 586		Gaziantep TRC11
16 902	15 790	15 040	14 396	12 565	11 910	21 874	14 586		City
-	-	-	-	-	-	-	-		Village
8 446	8 825	7 182	7 046	6 166	5 419	16 617	9 996		General
8 446	8 825	7 182	7 046	6 166	5 419	16 617	9 996		City
-	-	-	-	-	-	-	-		Village
8 456	6 965	7 858	7 350	6 399	6 491	5 257	4 590		Vocational and technical
8 456	6 965	7 858	7 350	6 399	6 491	5 257	4 590		City
-	-	-	-	-	-	-	-		Village
5 742	5 518	5 175	5 312	4 627	4 453	10 205	6 231		Adıyaman TRC12
5 331	5 241	4 801	5 023	4 355	4 201	10 039	6 107		City
411	277	374	289	272	252	166	124		Village
2 119	2 295	2 015	2 226	1 965	1 839	7 342	3 965		General
2 119	2 295	2 015	2 226	1 965	1 839	7 342	3 965		City
-	-	-	-	-	-	-	-		Village
3 623	3 223	3 160	3 086	2 662	2 614	2 863	2 266		Vocational and technical
3 212	2 946	2 786	2 797	2 390	2 362	2 697	2 142		City
411	277	374	289	272	252	166	124		Village

Note. Open education students are included.

2.13 İstatistiki Bölge Birimleri Sınıflaması 3. düzey, yerleşim yeri ve doğum yıllarına göre ortaöğretimde öğrenci sayısı (devam)

[2015/16 öğretim yılı başı]

İBBS 3. Düzey		Toplam - Total		Doğum Yılları - Year of Birth				
				2002 ve Sonraki Doğumlar Born in 2002 and After		2001		
				Toplam Total	Erkek Male	Kadın Female	Erkek Male	Kadın Female
TRC13 Kilis	Toplam	10 638	5 507	5 131	45	74	946	978
	Şehir	10 638	5 507	5 131	45	74	946	978
	Köy	-	-	-	-	-	-	-
Genel	Toplam	4 954	2 342	2 612	10	42	330	497
	Şehir	4 954	2 342	2 612	10	42	330	497
	Köy	-	-	-	-	-	-	-
Mesleki ve teknik	Toplam	5 684	3 165	2 519	35	32	616	481
	Şehir	5 684	3 165	2 519	35	32	616	481
	Köy	-	-	-	-	-	-	-
TRC21 Şanlıurfa	Toplam	150 238	86 450	63 788	1 593	1 565	12 764	10 989
	Şehir	150 238	86 450	63 788	1 593	1 565	12 764	10 989
	Köy	-	-	-	-	-	-	-
Genel	Toplam	81 096	47 583	33 513	717	762	6 122	5 611
	Şehir	81 096	47 583	33 513	717	762	6 122	5 611
	Köy	-	-	-	-	-	-	-
Mesleki ve teknik	Toplam	69 142	38 867	30 275	876	803	6 642	5 378
	Şehir	69 142	38 867	30 275	876	803	6 642	5 378
	Köy	-	-	-	-	-	-	-
TRC22 Diyarbakır	Toplam	143 930	78 283	65 647	1 157	1 215	11 576	10 778
	Şehir	143 930	78 283	65 647	1 157	1 215	11 576	10 778
	Köy	-	-	-	-	-	-	-
Genel	Toplam	73 201	41 464	31 737	453	523	5 308	5 665
	Şehir	73 201	41 464	31 737	453	523	5 308	5 665
	Köy	-	-	-	-	-	-	-
Mesleki ve teknik	Toplam	70 729	36 819	33 910	704	692	6 268	5 113
	Şehir	70 729	36 819	33 910	704	692	6 268	5 113
	Köy	-	-	-	-	-	-	-
TRC31 Mardin	Toplam	72 752	40 320	32 432	869	941	6 191	5 708
	Şehir	72 752	40 320	32 432	869	941	6 191	5 708
	Köy	-	-	-	-	-	-	-
Genel	Toplam	42 761	24 242	18 519	362	480	2 881	3 109
	Şehir	42 761	24 242	18 519	362	480	2 881	3 109
	Köy	-	-	-	-	-	-	-
Mesleki ve teknik	Toplam	29 991	16 078	13 913	507	461	3 310	2 599
	Şehir	29 991	16 078	13 913	507	461	3 310	2 599
	Köy	-	-	-	-	-	-	-
TRC32 Batman	Toplam	60 131	33 024	27 107	559	571	4 559	4 518
	Şehir	58 889	32 450	26 439	534	555	4 437	4 391
	Köy	1 242	574	668	25	16	122	127
Genel	Toplam	36 694	20 637	16 057	333	333	2 724	2 834
	Şehir	36 694	20 637	16 057	333	333	2 724	2 834
	Köy	-	-	-	-	-	-	-
Mesleki ve teknik	Toplam	23 437	12 387	11 050	226	238	1 835	1 684
	Şehir	22 195	11 813	10 382	201	222	1 713	1 557
	Köy	1 242	574	668	25	16	122	127

Not. Açıköğretim öğrencileri dahil edilmmiştir.

2.13 Number of students in secondary education by year of birth and settlement place according to Statistical Regions Level 3 (continued)

[Beginning of the educational year 2015/'16]

2000		1999		1998		1997 ve Önceki Doğumlar Born in 1997 and Before		Total	SR Level 3
Erkek Male	Kadın Female	Erkek Male	Kadın Female	Erkek Male	Kadın Female	Erkek Male	Kadın Female		
1 138	1 125	1 071	1 095	999	929	1 308	930		Kilis TRC13
1 138	1 125	1 071	1 095	999	929	1 308	930		City
-	-	-	-	-	-	-	-		Village
387	579	371	483	365	382	879	629		General
387	579	371	483	365	382	879	629		City
-	-	-	-	-	-	-	-		Village
751	546	700	612	634	547	429	301		Vocational and technical
751	546	700	612	634	547	429	301		City
-	-	-	-	-	-	-	-		Village
16 820	13 933	15 335	12 492	12 885	9 718	27 053	15 091		Şanlıurfa TRC21
16 820	13 933	15 335	12 492	12 885	9 718	27 053	15 091		City
-	-	-	-	-	-	-	-		Village
7 121	6 394	6 754	5 761	6 334	4 631	20 535	10 354		General
7 121	6 394	6 754	5 761	6 334	4 631	20 535	10 354		City
-	-	-	-	-	-	-	-		Village
9 699	7 539	8 581	6 731	6 551	5 087	6 518	4 737		Vocational and technical
9 699	7 539	8 581	6 731	6 551	5 087	6 518	4 737		City
-	-	-	-	-	-	-	-		Village
14 373	13 155	12 950	11 881	11 334	10 369	26 893	18 249		Diyarbakır TRC22
14 373	13 155	12 950	11 881	11 334	10 369	26 893	18 249		City
-	-	-	-	-	-	-	-		Village
5 555	5 408	4 993	4 446	5 042	4 072	20 113	11 623		General
5 555	5 408	4 993	4 446	5 042	4 072	20 113	11 623		City
-	-	-	-	-	-	-	-		Village
8 818	7 747	7 957	7 435	6 292	6 297	6 780	6 626		Vocational and technical
8 818	7 747	7 957	7 435	6 292	6 297	6 780	6 626		City
-	-	-	-	-	-	-	-		Village
7 509	6 856	6 901	6 287	5 993	4 985	12 857	7 655		Mardin TRC31
7 509	6 856	6 901	6 287	5 993	4 985	12 857	7 655		City
-	-	-	-	-	-	-	-		Village
3 585	3 478	3 390	3 116	3 425	2 630	10 599	5 706		General
3 585	3 478	3 390	3 116	3 425	2 630	10 599	5 706		City
-	-	-	-	-	-	-	-		Village
3 924	3 378	3 511	3 171	2 568	2 355	2 258	1 949		Vocational and technical
3 924	3 378	3 511	3 171	2 568	2 355	2 258	1 949		City
-	-	-	-	-	-	-	-		Village
6 102	5 652	5 515	5 085	4 613	4 177	11 676	7 104		Batman TRC32
5 902	5 469	5 401	4 945	4 544	4 032	11 632	7 047		City
200	183	114	140	69	145	44	57		Village
3 304	3 273	2 883	2 712	2 540	2 165	8 853	4 740		General
3 304	3 273	2 883	2 712	2 540	2 165	8 853	4 740		City
-	-	-	-	-	-	-	-		Village
2 798	2 379	2 632	2 373	2 073	2 012	2 823	2 364		Vocational and technical
2 598	2 196	2 518	2 233	2 004	1 867	2 779	2 307		City
200	183	114	140	69	145	44	57		Village

Note. Open education students are included.

2.13 İstatistiki Bölge Birimleri Sınıflaması 3. düzey, yerleşim yeri ve doğum yıllarına göre ortaöğretimde öğrenci sayısı (devam)

[2015/16 öğretim yılı başı]

İBBS 3. Düzey		Doğum Yılları - Year of Birth						
		Toplam - Total			2002 ve Sonraki Doğumlar Born in 2002 and After		2001	
		Toplam Total	Erkek Male	Kadın Female	Erkek Male	Kadın Female	Erkek Male	Kadın Female
TRC33 Şırnak	Toplam	44 843	25 046	19 797	593	634	3 502	3 318
	Şehir	41 102	22 900	18 202	507	579	3 016	3 015
	Köy	3 741	2 146	1 595	86	55	486	303
Genel	Toplam	21 360	12 061	9 299	180	304	1 065	1 455
	Şehir	21 360	12 061	9 299	180	304	1 065	1 455
	Köy	-	-	-	-	-	-	-
Mesleki ve teknik	Toplam	23 483	12 985	10 498	413	330	2 437	1 863
	Şehir	19 742	10 839	8 903	327	275	1 951	1 560
	Köy	3 741	2 146	1 595	86	55	486	303
TRC34 Siirt	Toplam	30 599	18 380	12 219	283	295	2 229	2 090
	Şehir	29 542	17 809	11 733	271	282	2 104	1 979
	Köy	1 057	571	486	12	13	125	111
Genel	Toplam	17 266	11 051	6 215	127	122	1 022	874
	Şehir	17 266	11 051	6 215	127	122	1 022	874
	Köy	-	-	-	-	-	-	-
Mesleki ve teknik	Toplam	13 333	7 329	6 004	156	173	1 207	1 216
	Şehir	12 276	6 758	5 518	144	160	1 082	1 105
	Köy	1 057	571	486	12	13	125	111

Not. Açıköğretim öğrencileri dahil edilmiştir.

2.13 Number of students in secondary education by year of birth and settlement place according to Statistical Regions Level 3 (continued)

[Beginning of the educational year 2015/'16]

2000		1999		1998		1997 ve Önceki Doğum Yılları		Total	SR Level 3
Erkek Male	Kadın Female	Erkek Male	Kadın Female	Erkek Male	Kadın Female	Erkek Male	Kadın Female		
4 300	3 979	4 348	3 970	3 575	3 099	8 728	4 797		Şırnak TRC33
3 735	3 585	3 863	3 617	3 270	2 820	8 509	4 586		City
565	394	485	353	305	279	219	211		Village
1 203	1 523	1 483	1 577	1 517	1 326	6 613	3 114		General
1 203	1 523	1 483	1 577	1 517	1 326	6 613	3 114		City
-	-	-	-	-	-	-	-		Village
3 097	2 456	2 865	2 393	2 058	1 773	2 115	1 683		Vocational and technical
2 532	2 062	2 380	2 040	1 753	1 494	1 896	1 472		City
565	394	485	353	305	279	219	211		Village
3 082	2 588	3 220	2 393	2 655	1 832	6 911	3 021		Siirt TRC34
2 898	2 459	3 105	2 286	2 556	1 740	6 875	2 987		City
184	129	115	107	99	92	36	34		Village
1 522	1 209	1 550	1 087	1 324	822	5 506	2 101		General
1 522	1 209	1 550	1 087	1 324	822	5 506	2 101		City
-	-	-	-	-	-	-	-		Village
1 560	1 379	1 670	1 306	1 331	1 010	1 405	920		Vocational and technical
1 376	1 250	1 555	1 199	1 232	918	1 369	886		City
184	129	115	107	99	92	36	34		Village

Note. Open education students are included.

2.14 İstatistikî Bölge Birimleri Sınıflaması 3. düzey, Din Öğretimi Genel Müdürlüğü'ne bağlı liselerde okul, öğrenci, öğretmen ve derslik sayısı

The number of schools, students, teachers and classrooms in upper secondary schools dependent on General Directorate of Religious Education according to Statistical Regions Level 3

[2015/16 Öğretim yılı başı - Beginning of the educational year 2015/16]

İBBS 3. Düzey SR Level 3	Okul School	Toplam Öğrenci The Total Student			Öğrenci (AİHL) Student			Açık İmam Hatip Lisesi Open Religious High Schools			Öğretmen ⁽¹⁾ Teacher ⁽¹⁾			Derslik Classroom
		Toplam Total	Erkek Male	Kadın Female	Toplam Total	Erkek Male	Kadın Female	Toplam Total	Erkek Male	Kadın Female	Toplam Total	Erkek Male	Kadın Female	
TR Türkiye - TR Turkey	1 149	677 205	297 605	379 600	555 870	256 711	299 159	121 335	40 894	80 441	39 091	20 741	18 350	23 781
TR100 İstanbul	142	135 695	55 884	79 811	108 472	46 185	62 287	27 223	9 699	17 524	7 037	2 899	4 138	4 093
TR211 Tekirdağ	9	4 298	1 896	2 402	3 696	1 695	2 001	602	201	401	192	91	101	166
TR212 Edirne	4	968	494	474	832	466	366	136	28	108	62	34	28	58
TR213 Kırklareli	5	991	534	457	928	523	405	63	11	52	79	36	43	55
TR221 Balıkesir	14	5 735	2 460	3 275	4 846	2 350	2 496	889	110	779	452	280	172	275
TR222 Çanakkale	8	1 725	863	862	1 522	822	700	203	41	162	181	103	78	107
TR310 İzmir	34	14 501	6 094	8 407	12 649	5 705	6 944	1 852	389	1 463	1 005	471	534	437
TR321 Aydın	10	3 342	1 696	1 646	2 807	1 564	1 243	535	132	403	231	118	113	120
TR322 Denizli	12	6 073	2 982	3 091	5 408	2 753	2 655	665	229	436	377	241	136	287
TR323 Muğla	11	2 909	1 467	1 442	2 509	1 334	1 175	400	133	267	223	124	99	126
TR331 Manisa	17	8 382	3 801	4 581	6 689	3 355	3 334	1 693	446	1 247	495	307	188	293
TR332 Afyonkarahisar	19	5 686	2 257	3 429	4 328	1 952	2 376	1 358	305	1 053	340	199	141	278
TR333 Kütahya	14	4 853	2 132	2 721	3 933	1 943	1 990	920	189	731	346	235	111	238
TR334 Uşak	8	2 155	1 129	1 026	1 864	1 032	832	291	97	194	135	87	48	106
TR411 Bursa	39	20 869	8 185	12 684	17 560	7 325	10 235	3 309	860	2 449	1 631	866	765	1 007
TR412 Eskişehir	7	2 497	892	1 605	1 967	796	1 171	530	96	434	234	116	118	137
TR413 Bilecik	5	1 172	574	598	1 036	559	477	136	15	121	107	60	47	56
TR421 Kocaeli	19	13 193	4 241	8 952	9 998	3 524	6 474	3 195	717	2 478	623	321	302	510
TR422 Sakarya	15	9 689	3 622	6 067	7 038	2 983	4 055	2 651	639	2 012	383	207	176	245
TR423 Düzce	8	3 848	1 347	2 501	2 919	1 171	1 748	929	176	753	199	111	88	113
TR424 Bolu	5	2 520	1 179	1 341	1 889	899	990	631	280	351	141	76	65	106
TR425 Yalova	1	844	282	562	596	231	365	248	51	197	56	30	26	25
TR510 Ankara	46	29 918	12 120	17 798	25 424	10 847	14 577	4 494	1 273	3 221	2 114	844	1 270	1 159
TR521 Konya	50	33 892	12 556	21 336	27 876	10 851	17 025	6 016	1 705	4 311	1 936	1 118	818	1 290
TR522 Karaman	4	2 720	997	1 723	2 070	807	1 263	650	190	460	133	93	40	101
TR611 Antalya	25	11 453	4 576	6 877	8 909	4 168	4 741	2 544	408	2 136	680	373	307	433
TR612 Isparta	14	3 792	1 763	2 029	3 022	1 516	1 506	770	247	523	334	199	135	198
TR613 Burdur	4	1 471	708	763	1 224	643	581	247	65	182	107	69	38	92
TR621 Adana	21	13 724	6 371	7 353	11 632	5 671	5 961	2 092	700	1 392	724	375	349	451
TR622 Mersin	17	12 029	5 666	6 363	10 260	5 230	5 030	1 769	436	1 333	722	401	321	402
TR631 Hatay	20	12 863	5 998	6 865	11 330	5 488	5 842	1 533	510	1 023	648	405	243	429
TR632 Kahramanmaraş	16	14 218	5 529	8 689	12 660	5 145	7 515	1 558	384	1 174	716	442	274	402
TR633 Osmaniye	7	5 000	2 058	2 942	4 391	1 954	2 437	609	104	505	280	166	114	194
TR711 Kırıkkale	3	1 136	458	678	933	409	524	203	49	154	73	39	34	51
TR712 Aksaray	8	3 695	1 407	2 288	2 873	1 144	1 729	822	263	559	177	115	62	120
TR713 Niğde	7	2 663	1 138	1 525	2 303	1 043	1 260	360	95	265	154	90	64	85
TR714 Nevşehir	7	2 728	1 255	1 473	2 270	1 086	1 184	458	169	289	184	101	83	95
TR715 Kırşehir	7	1 385	620	765	1 229	579	650	156	41	115	96	61	35	86

Not. Anadolu İmam Hatip Lisesi okul, öğrenci, öğretmen ve derslik sayıları, mesleki ve teknik ortaöğretim bilgileri içerisinde de yer almaktadır.

Note. The number of schools, students, teachers and classrooms in Anatolia Imam and Preacher Upper Secondary Schools are also included in Vocational and Technical Secondary Education data.

(1) Kadrolu öğretmenleri kapsar.

(1) Includes permanent teaching staff.

2.14 İstatistiki Bölge Birimleri Sınıflaması 3. düzey, Din Öğretimi Genel Müdürlüğü'ne bağlı liselerde okul, öğrenci, öğretmen ve derslik sayısı

The number of schools, students, teachers and classrooms in upper secondary schools dependent on General Directorate of Religious Education according to Statistical Regions Level 3

[2015/16 Öğretim yılı başı - Beginning of the educational year 2015/16]

İBBS 3. Düzey SR Level 3	Okul School	Toplam Öğrenci The Total Student			Öğrenci (AİHL) Student			Açık İmam Hatip Lisesi Open Religious High Schools			Öğretmen ⁽¹⁾ Teacher ⁽¹⁾			Derslik Classroom
		Toplam Total	Erkek Male	Kadın Female	Toplam Total	Erkek Male	Kadın Female	Toplam Total	Erkek Male	Kadın Female	Toplam Total	Erkek Male	Kadın Female	
TR721 Kayseri	26	12 770	5 437	7 333	10 935	4 895	6 040	1 835	542	1 293	801	501	300	530
TR722 Sivas	14	6 119	2 445	3 674	5 308	2 198	3 110	811	247	564	419	244	175	239
TR723 Yozgat	15	5 359	2 234	3 125	4 463	2 035	2 428	896	199	697	368	221	147	257
TR811 Zonguldak	8	3 995	1 647	2 348	3 202	1 533	1 669	793	114	679	249	152	97	178
TR812 Karabük	3	1 931	852	1 079	1 655	792	863	276	60	216	119	68	51	71
TR813 Bartın	2	1 410	601	809	1 144	560	584	266	41	225	73	48	25	43
TR821 Kastamonu	13	3 237	1 717	1 520	2 704	1 580	1 124	533	137	396	227	137	90	141
TR822 Çankırı	4	1 138	539	599	850	436	414	288	103	185	76	40	36	45
TR823 Sinop	6	1 656	896	760	1 379	786	593	277	110	167	115	70	45	75
TR831 Samsun	22	14 806	6 778	8 028	12 362	5 869	6 493	2 444	909	1 535	862	495	367	521
TR832 Tokat	9	5 993	2 648	3 345	5 037	2 422	2 615	956	226	730	325	216	109	145
TR833 Çorum	12	5 939	2 721	3 218	5 187	2 467	2 720	752	254	498	371	234	137	321
TR834 Amasya	7	3 297	1 499	1 798	2 664	1 340	1 324	633	159	474	193	122	71	122
TR901 Trabzon	20	10 137	4 460	5 677	6 455	3 068	3 387	3 682	1 392	2 290	476	287	189	314
TR902 Ordu	17	8 923	4 413	4 510	7 469	3 926	3 543	1 454	487	967	588	335	253	343
TR903 Giresun	17	4 706	2 333	2 373	3 951	2 117	1 834	755	216	539	366	233	133	245
TR904 Rize	12	5 777	3 081	2 696	3 208	1 588	1 620	2 569	1 493	1 076	298	157	141	231
TR905 Artvin	8	1 347	720	627	1 098	604	494	249	116	133	152	83	69	101
TR906 Gümüşhane	4	1 332	531	801	968	470	498	364	61	303	89	55	34	71
TRA11 Erzurum	16	10 516	4 642	5 874	7 163	3 613	3 550	3 353	1 029	2 324	510	274	236	291
TRA12 Erzincan	3	1 721	559	1 162	1 288	445	843	433	114	319	86	45	41	74
TRA13 Bayburt	2	1 296	522	774	952	421	531	344	101	243	59	30	29	24
TRA21 Ağrı	9	7 121	3 851	3 270	6 184	3 504	2 680	937	347	590	402	179	223	151
TRA22 Kars	8	3 281	1 770	1 511	2 876	1 538	1 338	405	232	173	201	86	115	86
TRA23 Iğdır	1	1 193	419	774	998	361	637	195	58	137	62	30	32	33
TRA24 Ardahan	4	704	360	344	557	310	247	147	50	97	82	35	47	58
TRB11 Malatya	11	8 246	3 331	4 915	6 768	2 876	3 892	1 478	455	1 023	514	327	187	261
TRB12 Elazığ	10	5 904	2 674	3 230	4 837	2 269	2 568	1 067	405	662	394	239	155	218
TRB13 Bingöl	7	4 211	2 039	2 172	3 466	1 742	1 724	745	297	448	262	160	102	132
TRB14 Tunceli	2	132	76	56	123	74	49	9	2	7	15	5	10	8
TRB21 Van	18	13 917	6 211	7 706	11 356	5 335	6 021	2 561	876	1 685	720	392	328	376
TRB22 Muş	7	5 648	3 433	2 215	4 668	2 997	1 671	980	436	544	303	134	169	177
TRB23 Bitlis	11	5 160	2 935	2 225	4 163	2 400	1 763	997	535	462	318	164	154	182
TRB24 Hakkari	4	3 288	1 842	1 446	2 569	1 451	1 118	719	391	328	162	76	86	69
TRC11 Gaziantep	20	12 382	5 591	6 791	10 846	5 119	5 727	1 536	472	1 064	531	285	246	396
TRC12 Adıyaman	18	10 569	4 847	5 722	9 476	4 412	5 064	1 093	435	658	601	432	169	306
TRC13 Kilis	2	1 577	855	722	1 397	766	631	180	89	91	82	48	34	46
TRC21 Şanlıurfa	42	26 597	13 507	13 090	24 505	12 584	11 921	2 092	923	1 169	1 627	818	809	1 022
TRC22 Diyarbakır	27	20 902	11 475	9 427	16 921	9 532	7 389	3 981	1 943	2 038	914	561	353	561
TRC31 Mardin	19	11 082	5 683	5 399	9 629	4 819	4 810	1 453	864	589	625	368	257	356
TRC32 Batman	10	7 099	2 938	4 161	5 583	2 177	3 406	1 516	761	755	373	207	166	192
TRC33 Şırnak	8	3 939	1 859	2 080	3 173	1 409	1 764	766	450	316	207	98	109	152
TRC34 Siirt	9	6 216	3 403	2 813	4 441	2 123	2 318	1 775	1 280	495	267	147	120	191

Not. Anadolu İmam Hatip Lisesi okul, öğrenci, öğretmen ve derslik sayıları, mesleki ve teknik ortaöğretim bilgileri içerisinde de yer almaktadır.

Note. The number of schools, students, teachers and classrooms in Anatolia Imam and Preacher Upper Secondary Schools are also included in Vocational and Technical Secondary Education data.

(1) Kadrolu öğretmenleri kapsar.

(1) Includes permanent teaching staff.

2.15 İstatistikî Bölge Birimleri Sınıflaması 3. düzeye göre taşınmalı ortaöğretim yapılan öğrenci sayıları

Number of students transporting secondary school by Statistical Regions Level 3

[2015/'16 Öğretim yılı başı - Beginning of the educational year 2015/'16]

İBBS - 3. Düzey SR - Level 3	Taşınılan Merkez Okul Sayısı ⁽¹⁾ Number of Transporting Central Schools ⁽¹⁾	Taşınan Öğrenci Sayısı Number of Transported Students		
		Toplam Total	Erkek Male	Kadın Female
TR Türkiye TR Turkey	4 912	479 184	251 744	227 440
TR100 İstanbul	36	4 304	2 223	2 081
TR211 Tekirdağ	54	3 299	1 704	1 595
TR212 Edirne	49	2 764	1 438	1 326
TR213 Kırklareli	44	2 977	1 559	1 418
TR221 Balıkesir	133	9 023	4 358	4 665
TR222 Çanakkale	69	4 950	2 568	2 382
TR310 İzmir	100	9 048	4 425	4 623
TR321 Aydın	84	6 450	3 240	3 210
TR322 Denizli	99	6 689	3 351	3 338
TR323 Muğla	91	12 874	6 549	6 325
TR331 Manisa	92	11 909	6 192	5 717
TR332 Afyonkarahisar	110	6 667	3 437	3 230
TR333 Kütahya	80	4 476	2 354	2 122
TR334 Uşak	34	3 050	1 655	1 395
TR411 Bursa	91	7 886	4 143	3 743
TR412 Eskişehir	20	630	318	312
TR413 Bilecik	35	964	508	456
TR421 Kocaeli	84	3 346	1 644	1 702
TR422 Sakarya	70	5 145	2 727	2 418
TR423 Düzce	47	4 698	2 215	2 483
TR424 Bolu	37	2 300	1 199	1 101
TR425 Yalova	14	52	18	34
TR510 Ankara	88	3 425	1 745	1 680
TR521 Konya	183	16 068	8 104	7 964
TR522 Karaman	36	1 774	844	930
TR611 Antalya	87	6 849	3 537	3 312
TR612 Isparta	60	3 862	1 923	1 939
TR613 Burdur	49	2 950	1 565	1 385
TR621 Adana	94	8 283	4 265	4 018
TR622 Mersin	84	7 878	3 923	3 955
TR631 Hatay	127	23 557	11 847	11 710
TR632 Kahramanmaraş	72	10 277	5 753	4 524
TR633 Osmaniye	56	7 134	3 790	3 344
TR711 Kırkkale	43	702	404	298
TR712 Aksaray	48	2 691	1 373	1 318
TR713 Niğde	47	3 768	1 970	1 798
TR714 Nevşehir	44	2 814	1 406	1 408

(1) Taşınılan Merkez Okul: Çevredeki yerleşim birimlerinden öğrencilerin eğitim öğretim görmek amacıyla taşındıkları okul. (1) Central transporting school: School to which students from nearby areas are transported in order to receive education.

2.15 İstatistikî Bölge Birimleri Sınıflaması 3. düzeye göre taşınmalı ortaöğretim öğrenci sayıları (devam)

Number of students transporting secondary school by Statistical Regions Level 3

[2015/'16 Öğretim yılı başı - Beginning of the educational year 2015/'16]

İBBS - 3. Düzey SR - Level 3	Taşınılan Merkez Okul Sayısı ⁽¹⁾ Number of Transporting Central Schools ⁽¹⁾	Taşınan Öğrenci Sayısı Number of Transported Students		
		Toplam Total	Erkek Male	Kadın Female
TR715 Kırşehir	37	1 762	903	859
TR721 Kayseri	66	4 155	2 077	2 078
TR722 Sivas	63	3 170	1 573	1 597
TR723 Yozgat	50	4 872	2 567	2 305
TR811 Zonguldak	69	7 270	3 924	3 346
TR812 Karabük	32	699	337	362
TR813 Bartın	22	1 633	919	714
TR821 Kastamonu	34	1 917	704	1 213
TR822 Çankırı	18	810	406	404
TR823 Sinop	34	2 384	1 178	1 206
TR831 Samsun	133	18 535	9 224	9 311
TR832 Tokat	85	8 823	4 595	4 228
TR833 Çorum	59	3 921	2 052	1 869
TR834 Amasya	48	3 561	1 866	1 695
TR901 Trabzon	112	9 514	4 928	4 586
TR902 Ordu	90	8 203	4 112	4 091
TR903 Giresun	80	4 095	1 982	2 113
TR904 Rize	60	3 413	1 787	1 626
TR905 Artvin	28	1 420	747	673
TR906 Gümüşhane	15	171	86	85
TRA11 Erzurum	75	5 564	2 956	2 608
TRA12 Erzincan	35	1 480	727	753
TRA13 Bayburt	14	1 444	790	654
TRA21 Ağrı	39	8 679	4 977	3 702
TRA22 Kars	40	4 590	2 302	2 288
TRA23 Iğdır	23	3 462	1 723	1 739
TRA24 Ardahan	16	1 897	957	940
TRB11 Malatya	93	6 781	3 318	3 463
TRB12 Elazığ	60	4 858	2 437	2 421
TRB13 Bingöl	27	2 903	1 547	1 356
TRB14 Tunceli	12	176	79	97
TRB21 Van	93	19 121	10 272	8 849
TRB22 Muş	38	6 609	3 799	2 810
TRB23 Bitlis	44	3 060	1 914	1 146
TRB24 Hakkari	24	5 724	3 024	2 700
TRC11 Gaziantep	91	6 580	3 333	3 247
TRC12 Adıyaman	67	9 076	4 780	4 296
TRC13 Kilis	10	913	468	445
TRC21 Şanlıurfa	111	24 430	15 566	8 864
TRC22 Diyarbakır	67	22 924	12 626	10 298
TRC31 Mardin	75	15 017	8 162	6 855
TRC32 Batman	55	6 018	3 163	2 855
TRC33 Şırnak	47	8 940	4 908	4 032
TRC34 Siirt	30	3 077	1 675	1 402

2.16.a Öğretim yılına göre mesleki ve teknik ortaöğretim mezunlarının toplam ortaöğretim mezunları içindeki oranı

The ratio of graduates from vocational and technical secondary education to total graduates from secondary education according to education years

Öğretim Yılı Educational Year	Ortaöğretim Secondary Education			Genel Ortaöğretim General Secondary Education			Mesleki ve Teknik Ortaöğretim Vocational and Technical Secondary Education			Mesleki ve Teknik Ortaöğretim Mezunlarının Ortaöğretim İçindeki Oranı The Ratio of Graduates from Vocational and Technical Secondary Education to Total Graduates from Secondary Education		
	Toplam Total	Erkek Male	Kadın Female	Toplam Total	Erkek Male	Kadın Female	Toplam Total	Erkek Male	Kadın Female	Toplam% Total%	Erkek% Male%	Kadın% Female%
	2003/04	683 350	376 730	306 620	451 082	236 193	214 889	232 268	140 537	91 731	33,99	37,30
2004/05	590 834	321 847	268 987	379 511	197 188	182 323	211 323	124 659	86 664	35,77	38,73	32,22
2005/06	645 328	352 384	292 944	410 109	210 633	199 476	235 219	141 751	93 468	36,45	40,23	31,91
2006/07	729 535	401 916	327 619	465 809	239 958	225 851	263 726	161 958	101 768	36,15	40,30	31,06
2007/08	321 741	182 058	139 683	213 506	115 530	97 976	108 235	66 528	41 707	33,64	36,54	29,86
2008/09	548 894	264 988	283 906	366 444	169 351	197 093	182 450	95 637	86 813	33,24	36,09	30,58
2009/10	662 894	342 017	320 877	399 478	193 784	205 694	263 416	148 233	115 183	39,74	43,34	35,90
2010/11	706 512	360 783	345 729	392 064	188 269	203 795	314 448	172 514	141 934	44,51	47,82	41,05
2011/12	712 702	355 457	357 245	380 548	179 947	200 601	332 154	175 510	156 644	46,60	49,38	43,85
2012/13	727 792	362 676	365 116	388 522	181 534	206 988	339 270	181 142	158 128	46,62	49,95	43,31
2013/14	856 809	426 730	430 079	429 943	205 792	224 151	426 866	220 938	205 928	49,82	51,77	47,88
2014/15	950 168	468 771	481 397	478 283	229 735	248 548	471 885	239 036	232 849	49,66	50,99	48,37

Not. 2013-2014 eğitim öğretim yılından itibaren açık öğretim öğrencileri dahil edilmiştir.

Note. Open education students are included as of 2013/14 educational year.

2.16.b Yıllara göre Genel, Mesleki Teknik ve Din Öğretimi okul ve öğrenci sayılarının toplam içindeki oranları

The percentage of General, Vocational and Technical, Religious Education schools and students in total by years

Öğretim Yılı Educational Year	Eğitim Kademesi Level of Education	Okul Sayısı Number of School	Öğrenci Sayısı Number of Student	Oranlar % Ratios %		
				Okul School	Öğrenci Student	
2014-2015	Ortaöğretim Toplamı Total of Secondary Education		9 061	5 691 071	100,00	100,00
	Genel Ortaöğretim General Secondary Education		3 955	2 902 954	43,65	51,01
	Mesleki ve Teknik Ortaöğretim Vocational and Technical Secondary Education		4 089	2 119 736	45,13	37,25
	Din Öğretimi Religious Education		1 017	668 381	11,22	11,74
2015-2016	Ortaöğretim Toplamı Total of Secondary Education		10 550	5 807 643	100,00	100,00
	Genel Ortaöğretim General Secondary Education		5 311	3 047 503	50,34	52,47
	Mesleki ve Teknik Ortaöğretim Vocational and Technical Secondary Education		4 090	2 082 935	38,77	35,87
	Din Öğretimi Religious Education		1 149	677 205	10,89	11,66

Not. Açıköğretim öğrencileri dahil edilmiştir.

Note. Open education students are included.

2.17 Yaygın eğitim kurumlarının türlerine göre kurum, kursiyer, öğretmen ve derslik sayısı

Number of institutions, participants, teachers and classrooms by kind of non-formal education institutions

[2014/15 Öğretim yılı sonu - End of the Educational year 2014/15]

Kurum Türü Kind of Institution	Kurum Institution	Kursiyer Sayısı Number of participants			Öğretmen Teacher			Derslik Classroom
		Toplam Total	Erkek Male	Kadın Female	Toplam Total	Erkek Male	Kadın Female	
Genel Toplam General Total	12 194	8 700 576	4 723 898	3 976 678	70 854	38 724	32 130	69 842
Yaygın Eğitim (Resmi) Non-Formal Education (Public)	1 657	5 582 076	2 739 995	2 842 081	19 722	10 895	8 827	8 666
Mesleki Eğitim Merkezi ⁽¹⁾ Vocational Training Center ⁽¹⁾	318	209 236	168 108	41 128	4 920	3 825	1 095	1 977
Kız Teknik Olgunlaşma Enstitüsü Girls Mature Technical Institute	15	8 477	486	7 991	470	38	432	55
Halk Eğitim Merkezi Public Training Center	985	5 238 797	2 492 332	2 746 465	9 769	4 287	5 482	5 628
Turizm Eğitim Merkezi Tourism Training Center	10	385	283	102	120	71	49	42
Bilim ve Sanat Merkezi (Üstün veya Özel Yetenekliler) Science and Art Center (Superior or Special Talented)	89	18 707	9 488	9 219	1 085	650	435	785
Rehberlik Araştırma Merkezi ⁽²⁾ Counseling and Research Center ⁽²⁾	228	518 464	315 732	202 732	3 358	2 024	1 334	179
Meslek Kursları (3308 say.yasaya göre) ⁽³⁾⁽⁴⁾ Vocational Courses (by law of 3308) ⁽³⁾⁽⁴⁾	-	106 474	69 298	37 176	-	-	-	-
Yetişkinler Teknik Eğitim Merkezi ⁽³⁾ Adults Technical Education Center ⁽³⁾	12	-	-	-	-	-	-	-
Yaygın Eğitim (Özel) Non-Formal Education (Private)	10 537	3 118 500	1 983 903	1 134 597	51 132	27 829	23 303	61 176
Özel Dershaneler Private Teaching Centers	938	536 234	263 472	272 762	-	-	-	9 254
Özel Öğretim Kursları Special Education Courses	181	-	-	-	-	-	-	106
Motorlu Taşıt Sürücüleri Kursu Motor Vehicles Drivers Course	3 522	1 867 157	1 308 118	559 039	20 917	16 042	4 875	10 519
Muhtelif Kurslar Various Courses	2 807	320 274	179 098	141 176	6 759	3 847	2 912	12 400
Özel Eğitim ve Rehabilitasyon Merkezi Special Education and Rehabilitation Center	1 950	349 681	210 506	139 175	20 872	7 142	13 730	24 919
Özel Eğitim Okulu (Yaygın Eğitim) Private Special Education School (Non-Formal Education)	45	4 807	2 896	1 911	-	-	-	-
Özel Etüt Eğitim Merkezi Private Etude Training Center	1 094	40 347	19 813	20 534	2 584	798	1 786	3 978

Not. Yaygın eğitim bilgileri, biten eğitim ve öğretim yılı itibarıyla alınmaktadır, 2014/15.

Note. Non-formal education data are given by the end of educational year, 2014/15.

(1) Mesleki eğitim merkezleri bağımsız olarak gösterilmiştir.

(1) Vocational training centers are shown independently.

(2) Rehberlik araştırma merkezindeki öğrenci sayıları toplam sayıya dahil edilmemiştir. Öğrenci sayıları rehberlik araştırma merkezine başvuranların sayısıdır. (1 Ocak 2015 - 31 Aralık 2015)

(2) Number of students studying at the Guidance Research Center are not included in the total. Number of students are the number of applicants to the Guidance Research Centers. (1 January 2015- 31 December 2015)

(3) Bağlı buldukları meslek lisesinde gösterilmiştir.

(3) Shown in their vocational high schools.

(4) Bu kurslar, mesleki ve teknik okullar ile yaygın eğitim kurumlarınca açıldığından kurum ve öğretmen sayısı verilmemiştir.

(4) Since vocational courses opened in their institutions, number of institutions and teachers are not shown.

3.1 Öğretim dairelerine göre burslu öğrenci sayısı, 2009-2015

Number of scholarship students by General Directorate/Department, 2009-2015

Öğretim daireleri General Directorate/Department	2009	2010	2011	2012	2013	2014	2015
Genel toplam General total	184 295	212 103	234 188	254 128	254 833	243 114	242 351
Temel Eğitim Genel Müdürlüğü General Directorate of Basic Education	69 424	81 882	98 402	101 444	84 150	65 803	64 968
Ortaöğretim Genel Müdürlüğü General Directorate of Secondary Education	81 433	91 382	121 054	133 072	143 017	145 815	142 186
Mesleki ve Teknik Eğitim Genel Müdürlüğü General Directorate of Vocational and Technical Education	9 046	9 288	8 767	10 775	15 516	16 112	15 556
Öğretmen Yetiştirme ve Eğitimi Genel Müdürlüğü ⁽¹⁾ General Directorate of Teacher Training and Education ⁽¹⁾	20 418	24 395	-	-	-	-	-
Din Öğretimi Genel Müdürlüğü General Directorate of Religious Education	3 857	5 021	5 815	8 706	11 908	15 107	19 309
Özel Eğitim ve Rehberlik Hizmetleri Genel Müdürlüğü General Directorate of Special Education Guidance and Counselling Services	117	135	150	131	242	277	332

(1) 2011-2012 öğretim yılından itibaren Anadolu Öğretmen Liseleri Ortaöğretim Genel Müdürlüğüne bağlanmıştır.

(1) Since the Educational Year 2011-2012 Anatolian Teacher High Schools are connected to General Directorate of Secondary Education

3.2 İlköğretim ve ortaöğretim kurumlarında burslu öğrenci sayısı

Number of scholarship students in primary and secondary education institutions

[2015/16 Öğretim yılı - The educational year 2015/16]

Öğretim daireleri General Directorate/Department	Burslu öğrenci sayısı - Scholarship student		
	Toplam Total	Erkek Male	Kadın Female
Genel toplam - General total	242 351	115 943	126 408
Temel Eğitim Genel Müdürlüğü General Directorate of Basic Education	64 968	31 392	33 576
Ortaöğretim Genel Müdürlüğü General Directorate of Secondary Education	142 186	66 827	75 359
Mesleki ve Teknik Eğitim Genel Müdürlüğü General Directorate of Secondary Education	15 556	7 870	7 686
Din Öğretimi Genel Müdürlüğü General Directorate of Religious Education	19 309	9 645	9 664
Özel Eğitim ve Rehberlik Hizmetleri Genel Müdürlüğü General Directorate of Special Education Guidance and Counselling Services	332	209	123

3.3 Öğretim dairelerine göre pansiyon sayısı, pansiyon kapasitesi ve pansiyonlarda kalan öğrenci sayısı

Number of student boarding houses, their capacities and students in boarding houses by General Directorate/Department

[2015/16 Öğretim yılı - The education year 2015/16]

Öğretim dairesi General Directorate/Department	Pansiyonlu Okul Sayısı Number of Schools with Boarding Houses	Pansiyon Kapasitesi Capacity of Boarding Houses	Paralı Yatılı Öğrenci Sayısı Number of Boarding Students Subject to Payment	Parasız Yatılı Öğrenci Sayısı Number of Boarding Students Exempt From Payment	Pansiyonda Kalan Öğrenci Sayısı Number of Students in Boarding Houses		
					Toplam Total	Erkek Male	Kadın Female
Genel Toplam - General Total	2 591	483 941	18 602	318 009	336 611	177 613	158 998
Temel Eğitim Genel Müdürlüğü General Directorate of Basic Education	343	106 405	-	60 473	60 473	32 603	27 870
Ortaöğretim Genel Müdürlüğü General Directorate of Secondary Education	932	176 875	15 286	124 551	139 837	64 177	75 660
Mesleki ve Teknik Eğitim Genel Müdürlüğü General Directorate of Vocational and Technical Education	703	112 878	2 191	78 543	80 734	39 214	41 520
Din Öğretimi Genel Müdürlüğü General Directorate of Religious Education	532	81 410	1 115	51 873	52 988	39 960	13 028
Özel Eğitim ve Rehberlik Hizmetleri Gen. Müd. General Directorate of Special Education and Guidance Services	81	6 373	10	2 569	2 579	1 659	920

3.4 İstatistik Bölge Birimleri Sınıflaması 3. düzeye göre resmi pansiyonlu okullarda kalan öğrenci sayısı ve pansiyon kapasitesi

Number of public dormitories, their capacities and students in public dormitories by Statistical Regions Level 3

[2015/16 Öğretim yılı - The educational year 2015/16]

İBBS - 3. Düzey SR - Level 3	Pansiyonlu Okul Sayısı Number of Schools with Boarding Houses	Pansiyon Kapasitesi Capacity of Boarding House	Yatılı Öğrenci Sayısı Number of Boarding Students			İBBS - 3. Düzey SR - Level 3	Pansiyonlu Okul Sayısı Number of Schools with Boarding Houses	Pansiyon Kapasitesi Capacity of Boarding House	Yatılı Öğrenci Sayısı Number of Boarding Students		
			Toplam Total	Erkek Male	Kız Female				Toplam Total	Erkek Male	Kız Female
Toplam - Total	2 591	483 941	336 611	177 613	158 998	TR723 Yozgat	43	6 973	4 986	2 280	2 706
TR100 İstanbul	56	8 457	5 387	3 050	2 337	TR811 Zonguldak	17	2 409	1 706	1 016	690
TR211 Tekirdağ	13	1 985	1 236	588	648	TR812 Karabük	11	1 379	1 072	588	484
TR212 Edirne	15	2 153	1 261	599	662	TR813 Bartın	11	1 743	1 071	433	638
TR213 Kırklareli	13	1 984	895	607	288	TR821 Kastamonu	55	9 984	5 825	3 075	2 750
TR221 Balıkesir	39	6 132	4 692	2 753	1 939	TR822 Çankırı	21	3 662	2 001	1 099	902
TR222 Çanakkale	20	2 561	1 523	939	584	TR823 Sinop	23	4 600	3 489	1 780	1 709
TR310 İzmir	42	6 239	4 129	2 395	1 734	TR831 Samsun	58	10 018	6 719	3 719	3 000
TR321 Aydın	20	3 099	2 428	1 257	1 171	TR832 Tokat	43	7 007	4 911	2 550	2 361
TR322 Denizli	34	4 830	4 104	2 402	1 702	TR833 Çorum	41	6 712	4 415	2 097	2 318
TR323 Muğla	25	3 402	2 623	1 388	1 235	TR834 Amasya	24	4 446	3 347	1 735	1 612
TR331 Manisa	45	7 156	5 844	2 972	2 872	TR901 Trabzon	33	5 952	4 049	1 759	2 290
TR332 Afyonkarahisar	44	6 435	4 294	2 245	2 049	TR902 Ordu	53	9 004	6 713	3 471	3 242
TR333 Kütahya	43	7 066	5 032	2 490	2 542	TR903 Giresun	48	7 366	5 091	3 024	2 067
TR334 Uşak	16	2 848	2 409	758	1 651	TR904 Rize	24	3 557	2 318	1 393	925
TR411 Bursa	42	6 048	4 189	2 643	1 546	TR905 Artvin	27	4 381	2 799	1 382	1 417
TR412 Eskişehir	24	3 521	2 510	1 261	1 249	TR906 Gümüşhane	27	5 472	3 631	1 788	1 843
TR413 Bilecik	13	1 621	1 329	749	580	TRA11 Erzurum	70	16 926	12 454	6 458	5 996
TR421 Kocaeli	15	2 036	1 296	706	590	TRA12 Erzincan	20	4 367	2 007	1 077	930
TR422 Sakarya	13	1 654	1 129	676	453	TRA13 Bayburt	10	2 007	1 304	573	731
TR423 Düzce	11	1 460	741	462	279	TRA21 Ağrı	47	12 580	9 768	5 078	4 690
TR424 Bolu	22	3 041	2 285	1 468	817	TRA22 Kars	38	8 180	6 255	2 941	3 314
TR425 Yalova	5	620	438	188	250	TRA23 Iğdır	14	3 795	3 100	1 123	1 977
TR510 Ankara	67	10 102	6 131	3 270	2 861	TRA24 Ardahan	20	4 460	3 542	1 674	1 868
TR521 Konya	61	8 234	5 302	3 267	2 035	TRB11 Malatya	34	5 622	3 406	2 283	1 123
TR522 Karaman	18	3 978	2 742	1 338	1 404	TRB12 Elazığ	33	5 810	3 727	2 083	1 644
TR611 Antalya	50	8 761	5 962	2 992	2 970	TRB13 Bingöl	36	8 861	5 136	2 940	2 196
TR612 Isparta	38	5 379	3 965	2 096	1 869	TRB14 Tunceli	14	2 722	1 219	653	566
TR613 Burdur	15	2 579	1 814	1 050	764	TRB21 Van	71	17 474	13 383	7 245	6 138
TR621 Adana	40	7 876	5 678	2 716	2 962	TRB22 Muş	57	16 891	10 760	5 910	4 850
TR622 Mersin	40	6 669	5 203	2 753	2 450	TRB23 Bitlis	52	14 215	12 486	7 388	5 098
TR631 Hatay	30	6 380	4 577	2 825	1 752	TRB24 Hakkari	24	6 499	4 958	2 531	2 427
TR632 Kahramanmaraş	44	10 982	7 065	3 337	3 728	TRC11 Gaziantep	40	8 362	5 609	2 978	2 631
TR633 Osmaniye	15	3 234	2 272	1 024	1 248	TRC12 Adıyaman	39	7 372	5 790	2 588	3 202
TR711 Kırıkkale	15	1 918	1 063	495	568	TRC13 Kilis	12	2 324	2 022	1 002	1 020
TR712 Aksaray	18	3 392	2 325	1 096	1 229	TRC21 Şanlıurfa	69	14 877	10 892	6 054	4 838
TR713 Niğde	27	4 522	3 883	1 768	2 115	TRC22 Diyarbakır	44	10 347	5 358	3 247	2 111
TR714 Nevşehir	16	1 930	1 417	638	779	TRC31 Mardin	21	5 584	3 465	1 533	1 932
TR715 Kırşehir	12	1 791	1 279	810	469	TRC32 Batman	35	8 778	6 248	3 375	2 873
TR721 Kayseri	50	8 354	5 962	3 005	2 957	TRC33 Şırnak	20	5 256	2 826	1 296	1 530
TR722 Sivas	55	9 854	6 405	3 137	3 268	TRC34 Siirt	31	5 684	3 934	2 181	1 753

3.5 İstatistik Bölge Birimleri Sınıflaması 3. düzeye göre özel öğrenci yurtlarında kalan öğrenci sayısı ve yurt kapasitesi

Number of private dormitories, their capacities and students in private dormitories by Statistical Regions Level 3

[2015/16 Öğretim yılı - The educational year 2015/16]

İBBS - 3. Düzey SR - Level 3	Yurt sayısı Number of dormitories	Yatak kapasitesi Bed capacity	Öğrenci Student	Boş yatak kapasitesi Vacant bed capacity	İBBS - 3. Düzey SR - Level 3	Yurt sayısı Number of dormitories	Yatak kapasitesi Bed capacity	Öğrenci Student	Boş yatak kapasitesi Vacant bed capacity
Toplam - Total	4 741	455 123	203 111	252 012	TR723 Yozgat	27	2 122	995	1 127
TR100 İstanbul	464	50 434	27 929	22 505	TR811 Zonguldak	50	4 658	1 919	2 739
TR211 Tekirdağ	42	4 333	1 439	2 894	TR812 Karabük	29	6 895	1 079	5 816
TR212 Edirne	26	3 214	818	2 396	TR813 Bartın	21	1 576	884	692
TR213 Kırklareli	20	3 063	2 235	828	TR821 Kastamonu	46	4 244	1 575	2 669
TR221 Balıkesir	126	11 347	5 992	5 355	TR822 Çankırı	17	1 616	637	979
TR222 Çanakkale	114	10 642	5 456	5 186	TR823 Sinop	23	1 679	671	1 008
TR310 İzmir	203	16 807	7 560	9 247	TR831 Samsun	91	8 854	5 481	3 373
TR321 Aydın	117	10 247	4 409	5 838	TR832 Tokat	33	2 230	1 081	1 149
TR322 Denizli	109	8 588	4 764	3 824	TR833 Çorum	40	3 338	1 730	1 608
TR323 Muğla	40	2 557	1 391	1 166	TR834 Amasya	31	2 139	877	1 262
TR331 Manisa	98	8 117	3 792	4 325	TR901 Trabzon	63	8 006	4 675	3 331
TR332 Afyonkarahisar	122	13 431	4 396	9 035	TR902 Ordu	51	3 538	916	2 622
TR333 Kütahya	155	12 244	5 257	6 987	TR903 Giresun	59	5 319	1 257	4 062
TR334 Uşak	61	4 901	2 236	2 665	TR904 Rize	25	2 403	1 002	1 401
TR411 Bursa	104	11 530	4 515	7 015	TR905 Artvin	18	1 648	722	926
TR412 Eskişehir	47	4 506	2 587	1 919	TR906 Gümüşhane	16	1 850	1 427	423
TR413 Bilecik	23	1 512	606	906	TRA11 Erzurum	62	8 522	2 280	6 242
TR421 Kocaeli	114	12 234	4 784	7 450	TRA12 Erzincan	30	2 737	554	2 183
TR422 Sakarya	151	16 220	6 288	9 932	TRA13 Bayburt	7	558	360	198
TR423 Düzce	32	2 805	795	2 010	TRA21 Ağrı	7	397	248	149
TR424 Bolu	47	4 547	2 877	1 670	TRA22 Kars	25	2 637	993	1 644
TR425 Yalova	25	3 249	1 223	2 026	TRA23 Iğdır	3	280	-	280
TR510 Ankara	307	28 433	10 936	17 497	TRA24 Ardahan	6	323	157	166
TR521 Konya	220	25 932	14 991	10 941	TRB11 Malatya	29	5 109	2 041	3 068
TR522 Karaman	39	3 284	2 446	838	TRB12 Elazığ	29	3 539	1 527	2 012
TR611 Antalya	189	16 767	5 980	10 787	TRB13 Bingöl	6	492	354	138
TR612 Isparta	96	8 470	2 125	6 345	TRB14 Tunceli	9	1 327	446	881
TR613 Burdur	26	1 405	736	669	TRB21 Van	14	1 031	384	647
TR621 Adana	91	7 572	3 844	3 728	TRB22 Muş	8	776	224	552
TR622 Mersin	99	7 711	2 779	4 932	TRB23 Bitlis	13	1 089	227	862
TR631 Hatay	52	3 979	2 035	1 944	TRB 24 Hakkari	3	218	58	160
TR632 Kahramanmaraş	42	4 139	1 848	2 291	TRC11 Gaziantep	56	4 280	1 222	3 058
TR633 Osmaniye	22	1 647	973	674	TRC12 Adıyaman	35	2 721	1 412	1 309
TR711 Kırıkkale	25	2 990	922	2 068	TRC13 Kilis	7	548	266	282
TR712 Aksaray	38	3 641	1 026	2 615	TRC21 Şanlıurfa	30	2 547	1 261	1 286
TR713 Niğde	31	2 310	1 663	647	TRC22 Diyarbakır	13	993	279	714
TR714 Nevşehir	23	1 365	513	852	TRC31 Mardin	13	887	265	622
TR715 Kırşehir	26	2 300	1 488	812	TRC32 Batman	6	702	232	470
TR721 Kayseri	68	7 581	3 429	4 152	TRC33 Şırnak	1	20	17	3
TR722 Sivas	46	3 913	2 054	1 859	TRC34 Siirt	9	1 308	239	1 069

Kaynak: Özel Öğretim Kurumları Genel Müdürlüğü

Source: General Directorate of Private Education Institutions

3.6 Ortaöğretim ve yükseköğretim özel öğrenci yurtları ile öğrenci sayısı

Number of private dormitories and students in dormitories for secondary and tertiary education

[2015/16 Öğretim yılı - The educational year 2015/16]

Öğretim türü Type of education	Yurt sayısı Number of dormitories				Yurtta kalan öğrenci sayısı Number of students in dormitories		
	Toplam Total	Erkek Male	Kadın Female	Karma Mixed	Toplam Total	Erkek Male	Kadın Female
Toplam Total	4 741	2 743	1 911	87	203 111	116 335	86 776
Ortaöğretim Secondary Education	2 580	1 847	702	31	82 715	61 312	21 403
Yükseköğretim Tertiary Education	2 160	896	1 209	55	112 423	49 435	62 988
Diğerleri⁽¹⁾ Others ⁽¹⁾	1	-	-	1	7 973	5 588	2 385

Kaynak: Özel Öğretim Kurumları Genel Müdürlüğü

Source: General Directorate of Private Education Institutions

(1) Çeşitli kurslara hazırlanan öğrencilerdir.

(1) The students who are prepared for various courses.

3.7 Özel öğrenci yurtlarının sayısı, yatak kapasitesi ve yurtta kalan öğrenci sayısı

Number of private dormitories, their bed capacity and students in dormitories

[2015/16 Öğretim yılı - The educational year 2015/16]

Yurtlar - Type of dormitories	Yurt sayısı Number of dormitories	Yatak kapasitesi Bed capacity	Yurtta kalan öğrenci sayısı Number of students in dormitories	Boş yatak kapasitesi Vacant bed capacity
Toplam - Total	4 741	455 123	203 111	252 012
Dernek Yurtları Dormitories owned by associations	2 432	182 378	85 551	96 827
Vakıf Yurtları Dormitories owned by foundations	208	28 409	13 284	15 125
Şahıs Yurtları Dormitories owned by individuals	619	58 674	24 395	34 279
Diğer Tüzel Kişilik Yurtları Dormitories owned by other legal entities	1 482	185 662	79 881	105 781

Kaynak: Özel Öğretim Kurumları Genel Müdürlüğü

Source: General Directorate of Private Education Institutions

3.8 Yerleşim yerine göre özel öğrenci yurtlarının sayısı

Number of private dormitories by settlement place

[1996/'97 -2015/'16 öğretim yılı - The education year 1996/'97 -2015/'16]

Öğretim yılı Education year	Toplam Total	İl Province	İlçe District	Kasaba / Köy Small Town Village
1996/'97	1 972	614	775	583
1997/'98	2 216	720	805	691
1998/'99	2 340	585	1 413	342
1999/'00	2 296	553	1 165	578
2000/'01	2 208	537	1 136	535
2001/'02	2 192	538	1 122	532
2002/'03	2 210	551	1 126	533
2003/'04	2 259	556	1 161	542
2004/'05	2 303	574	1 195	534
2005/'06	2 474	606	1 284	584
2006/'07	2 735	981	1 380	374
2007/'08	3 053	1 122	1 520	411
2008/'09	3 239	1 178	1 641	420
2009/'10	3 503	1 279	1 789	435
2010/'11	3 788	1 405	1 945	438
2011/'12	4 013	1 550	2 019	444
2012/'13	4 284	1 697	2 133	454
2013/'14	4 405	1 746	2 218	441
2014/'15	4 634	1 818	2 362	454
2015/'16	4 741	1 777	2 528	436

Kaynak: Özel Öğretim Kurumları Genel Müdürlüğü

Source: General Directorate of Private Education Institutions

3.9 İlköğretim ve ortaöğretim öğrencilerinin yurtiçi burs ücreti (2002-2015)

Domestic study grants of students in primary and secondary education (2002-2015)

Yıl -Year	Aylar- Month	Burs göstergesi Scholarship Indicator	Memur maaş katsayısı Coefficient of civil servant's salary	Aylık tutar (TL) Monthly amount (TL)
2002	Ocak - January	400	30 300	12,12
	Temmuz - July	400	32 650	13,06
2003	Ocak - January	400	34 300	13,72
	Temmuz - July	400	34 300	13,72
	Ekim - October	600	34 300	20,58
2004	Ocak - January	600	36 420	21,85
	Temmuz - July	600	38 610	23,16
2005	Ocak - January	1 000	0,0401	40,10
	Temmuz - July	1 000	0,0416	41,60
2006	Ocak - January	1 000	0,04265	42,65
	Temmuz - July	1 000	0,044745	44,75
2007	Ocak - January	1 200	0,046985	56,38
	Temmuz - July	1 200	0,048350	58,02
2008	Ocak - January	1 300	0,049486	64,33
	Temmuz - July	1 300	0,051448	66,88
2009	Ocak - January	1 400	0,053505	74,91
	Temmuz - July	1 400	0,05592	78,28
2010	Ocak - January	1 500	0,057383	86,07
	Temmuz - July	1 500	0,059445	89,16
2011	Ocak - January	1 700	0,061954	105,32
	Temmuz - July	1 700	0,064460	109,58
2012	Ocak - January	1 750	0,066187	115,82
	Nisan - April	1 750	0,068835	120,46
	Temmuz - July	1 750	0,071589	125,28
2013	Ocak - January	1 800	0,073837	132,91
	Temmuz - July	1 800	0,076791	138,22
2014	Ocak - January	1 900	0,076998	146,30
	Temmuz - July	1 900	0,076998	146,30
2015	Ocak - January	1 990	0,079308	157,82
	Temmuz - July	1 990	0,083084	165,33

Kaynak: Ortaöğretim Genel Müdürlüğü

Source : General Directorate of Secondary Education

4.1 Yüksek Öğretim Kredi ve Yurtlar Kurumundan burs, öğrenim ve katkı kredisi alan öğrenci sayısı ve kredi miktarı

Number of students receiving study grant, loan and contribution from Higher Education Loans and Dormitories Institution and the amount of loan

[07.12.2015 tarihi itibariyle - As of 07.12.2015]

2015 Yılı Burs ve Öğrenim Kredisi Alan Öğrenci Sayıları
Number of Students Receiving Scholarship and Education Loan in the year 2015

Yurt İçi - Domestic		Yurt Dışı - Abroad		Toplam - Total	
Öğrenim Kredisi Loan	979 186	Öğrenim Kredisi Loan	16 486	Öğrenim Kredisi Loan	995 672
Burs Study grant	352 977	Burs Study grant	815	Burs Study grant	353 792
Toplam Total	1 332 163	Toplam Total	17 301	Toplam Total	1 349 464

Not: 2012/3584 sayılı Bakanlar Kurulu Kararı gereği, 2012-2013 öğretim döneminden itibaren katkı kredisi ödemesi yapılmamaktadır.

Note. Contribution Loan (loan for tuition fees) payment is not made as of the education year 2012-2013 in accordance with Decision No. 2012/3584 of the Council of Ministers.

2015 Yılı Burs ve Öğrenim Kredisi Miktarları
Amounts of Scholarship and Education Loan in the year 2015

Yurt İçi - Domestic		Yurt Dışı - Abroad	
Türü Type	Kredi Miktarı (TL) Loan Amount (TL)		
Lisans - Önlisans Associate and Bachelor's Degree	330	Yurt dışı burs/ kredi miktarları ülkeler bazında belirlenmektedir. The amount of international scholarship / grant is determined according to countries.	
Yüksek lisans Master's Degree	660		
Doktora Doctorate	990		

Kaynak: Yüksek Öğretim Kredi ve Yurtlar Kurumu Genel Müdürlüğü

Source: General Directorate of Higher Education Loans and Dormitories Institution

4.2 Yüksek Öğretim Kredi ve Yurtlar Kurumuna bağlı yurtlar ve kapasiteleri

Number of dormitories dependent on Higher Education Loans and Dormitories Institution and their capacities

[1991/'92-2015/'16 öğretim yılı - The education year 1991/'92-2015/'16]

Öğretim Yılı Education Year	Yurt sayısı Number of dormitories	Kapasite - Capacity		
		Toplam Total	Erkek Male	Kadın Female
1991/'92	114	113 680	70 544	43 136
1992/'93	125	127 487	77 552	49 935
1993/'94	132	139 344	84 218	55 126
1994/'95	137	150 342	86 836	63 506
1995/'96	144	155 754	86 320	69 434
1996/'97	151	161 095	86 141	74 954
1997/'98	162	160 421	82 444	77 977
1998/'99	171	167 486	83 234	84 252
1999/'00	179	171 771	82 952	88 819
2000/'01	188	180 691	82 959	97 732
2001/'02	190	182 628	83 660	98 968
2002/'03	191	185 085	81 689	103 396
2003/'04	199	188 779	82 753	106 026
2004/'05	201	192 071	83 098	108 973
2005/'06	211	194 781	83 522	111 259
2006/'07	216	198 945	84 922	114 023
2007/'08	222	201 637	86 083	115 554
2008/'09	229	208 869	88 018	120 851
2009/'10	241	222 633	92 046	130 587
2010/'11	270	243 409	98 349	145 060
2011/'12	303	266 674	107 018	159 656
2012/'13	345	304 195	117 433	186 762
2013/'14	370	306 129	118 030	188 099
2014/'15	390	355 502	221 812	133 690
2015/'16 ⁽¹⁾	592	450 941	164 318	286 623

Kaynak: Yüksek Öğretim Kredi ve Yurtlar Kurumu Genel Müdürlüğü

Source : General Directorate of Higher Education Loans and Dormitories Institution

(1) 07.12.2015 tarihi itibarıyla

(1) As of 07.12.2015

4.3 İl ve ilçelere göre Yüksek Öğretim Kredi ve Yurtlar Kurumuna bağlı yurtlarda yurt kapasitesi

Capacities of dormitories affiliated to the Higher Education Loans and Dormitories Institution by province and district

[07.12.2015 tarihi itibarıyla - As of 07.12.2015]

İl ve ilçeler Province - District	Yurt adı Dormitory name	Yurt tipi Dormitory type	Toplam kapasite Total capacity	Erkek kapasite Men capacity	Kız kapasite She capacity
Toplam - Total			450 941	164 318	286 623
Adana					
Merkez	ADANA ÖĞRENCİ YURDU	ERKEK	1 722	1 722	-
Merkez	FEVZİ ÇAKMAK YURDU	KIZ	2 130	-	2 130
Merkez	HACI SABANCI YURDU	KIZ	544	-	544
Merkez	SÜMER YURDU	ERKEK	633	633	-
Merkez	MAHMUT SAMİ RAMAZANOĞLU YURDU	KIZ	1 144	-	1 144
Ceyhan	CEYHAN YURDU	KARMA	562	332	230
Adıyaman					
Merkez	ADİYAMAN YURDU	KIZ	1 566	-	1 566
Merkez	VEYSEL KARANI YURDU	ERKEK	1 044	1 044	-
Merkez	SAFVAN BIN MUATTAL YURDU	KIZ	2 272	-	2 272
Besni	BESNİ- SERVİ M.ERDEMOĞLU YURDU	KARMA	992	450	542
Kahta	KAHTA YURDU	KARMA	394	168	226
Afyonkarahisar					
Merkez	AFYON YURDU	KIZ	240	-	240
Merkez	ÇİĞİLTEPE KIZ ÖĞRENCİ YURDU	KIZ	1 068	-	1 068
Merkez	MAHFİRİZ HATİCE SULTAN YURDU	KIZ	840	-	840
Merkez	SAFİYE SULTAN YURDU	KIZ	328	-	328
Merkez	TINAZTEPE ÖĞRENCİ YURDU	ERKEK	1 136	1 136	-
Merkez	DESTİNE HATUN YURDU	KIZ	1 500	-	1 500
Merkez	KAMİL MİRAS YURDU	ERKEK	941	941	-
Bayat	BAYAT ÖĞRENCİ YURDU	KIZ	176	-	176
Sandıklı	ESMA SULTAN YURDU	KIZ	312	-	312
Dinar	DİNAR ÖĞRENCİ YURDU	KARMA	248	118	130
Emirdağ	EMİRDAĞ KIZ ÖĞRENCİ YURDU	KIZ	536	-	536
Emirdağ	EMİRDAĞ YURDU	ERKEK	340	340	-
Şuhut	ŞUHUT YURDU	KARMA	349	164	185
Ağrı					
Merkez	ABDURRAHİM ARVASI ÖĞRENCİ YURDU	KIZ	774	-	774
Merkez	AĞRI YURDU	KIZ	1 223	-	1 223
Merkez	İŞHAK PAŞA YURDU	ERKEK	762	762	-
Merkez	AĞRI-AHMED-İ HANİ ÖĞRENCİ YURDU	ERKEK	1 300	1 300	-
Merkez	ÜMMÜ EYYÜP YURDU	KIZ	954	-	954
Aksaray					
Merkez	AKSARAY ERKEK YURDU	ERKEK	590	590	-
Merkez	AKSARAY KIZ YURDU	KIZ	484	-	484
Merkez	GÜLŞAH HATUN YURDU	KIZ	414	-	414
Merkez	MAHPERİ HATUN YURDU	KIZ	744	-	744
Merkez	CEMALEDDİN AKSARAY-I ÖĞRENCİ YURDU	KIZ	520	-	520
Ortaköy	ORTAKÖY YURDU	KARMA	430	148	282
Amasya					
Merkez	AMASYA YURDU	ERKEK	756	756	-
Merkez	AMASYA-YEŞİLİRMAK YURDU	KIZ	945	-	945
Merkez	HÜSNÜŞAH HATUN YURDU	KIZ	820	-	820
Merzifon	MERZİFON YURDU	KARMA	265	90	175
Ankara					
Merkez	ATATÜRK YURDU	KIZ	1 840	-	1 840
Merkez	BAĞLICA ÖĞRENCİ YURDU	KIZ	571	-	571
Merkez	BAŞKENT YURDU	ERKEK	400	400	-
Merkez	BEŞTEPE YURDU	KIZ	852	-	852
Merkez	CEBECİ ERKEK YURDU	ERKEK	629	629	-
Merkez	CEBECİ KIZ YURDU	KIZ	368	-	368
Merkez	DİKİMEVİ YURDU	ERKEK	148	148	-
Merkez	EYMİR ERKEK ÖĞRENCİ YURDU	ERKEK	446	446	-
Merkez	GAZİ YURDU	KIZ	1 002	-	1 002
Merkez	GÖLBAŞI KIZ ÖĞRENCİ YURDU	KIZ	1 448	-	1 448
Merkez	GÜVENLİK YURDU	KIZ	254	-	254
Merkez	HACI BAYRAM-I VELİ YURDU	ERKEK	722	722	-
Merkez	HACI ÖMER SABANCI YURDU	KIZ	1 104	-	1 104
Merkez	HALİDE EDİP ADIVAR YURDU	KIZ	546	-	546
Merkez	KOCATEPE YURDU	ERKEK	208	208	-
Merkez	MAHMUT NEDİM ZAPÇI YURDU	KIZ	402	-	402
Merkez	MEHMET AKİF YURDU (ANK)	KIZ	1 310	-	1 310
Merkez	NENEHATUN YURDU	KIZ	246	-	246
Merkez	SEYRAN YURDU	KIZ	402	-	402
Merkez	ŞERİFE BACI YURDU	KIZ	570	-	570
Merkez	TAHSİN BANGUOĞLU YURDU	ERKEK	2 418	2 418	-
Merkez	YENİŞEHİR YURDU	KIZ	312	-	312
Merkez	YUNUS EMRE YURDU (ANK)	ERKEK	546	546	-
Merkez	ZÜBEYDE HANIM YURDU	KIZ	1 260	-	1 260
Çubuk	ÇUBUK ULUBEY ÖĞRENCİ YURDU	ERKEK	568	568	-
Çubuk	FATMA HANIM YURDU	KIZ	250	-	250
Kalecik	KALECİK YURDU	KARMA	176	48	128
Polatlı	POLATLI YURDU	KARMA	760	358	402
Şereflikoçhisar	ŞERFLİKOÇHİSAR YURDU	KARMA	346	144	202
Antalya					
Merkez	AKDENİZ YURDU	KIZ	2 386	-	2 386
Merkez	BEZM-İ ALEM VALİDE SULTAN YURDU	KIZ	720	-	720
Merkez	AHMET HAMDİ AKSEKİ YURDU	ERKEK	630	630	-
Merkez	ELMALILI HAMDİ YAZIR YURDU	ERKEK	1 526	1 526	-
Alanya	ALANYA ÖĞRENCİ YURDU	KARMA	508	263	245
Manavgat	MANAVGAT ÖĞRENCİ YURDU	KARMA	502	282	220
Korkuteli	KORKUTELİ YURDU	KARMA	300	150	150

Kaynak : Yüksek Öğretim Kredi ve Yurtlar Kurumu Genel Müdürlüğü

Source : General Directorate of Higher Education Loans and Dormitories Institution

4.3 İl ve ilçelere göre Yüksek Öğretim Kredi ve Yurtlar Kurumuna bağlı yurtlarda yurt kapasitesi (devam)

Capacities of dormitories affiliated to the Higher Education Loans and Dormitories Institution by province and district (continued)

[07.12.2015 tarihi itibarıyla - As of 07.12.2015]

İl ve ilçeler Province - District	Yurt adı Dormitory name	Yurt tipi Dormitory type	Toplam kapasite Total capacity	Erkek kapasite Men capacity	Kız kapasite She capacity
Ardahan					
Merkez	ARDAHAN YURDU	KIZ	494	-	494
Merkez	KAŞGARLI MAHMUT YURDU	ERKEK	294	294	-
Merkez	YUSUF HAS HACİP YURDU	KARMA	572	432	140
Merkez	NIYAZI MISRI ÖĞRENCİ YURDU	KIZ	852	-	852
Artvin					
Merkez	ARTVIN YURDU	ERKEK	450	450	-
Merkez	ŞAH SULTAN YURDU	KIZ	322	-	322
Merkez	ÇORUH ÖĞRENCİ YURDU	KIZ	534	-	534
Hopa	HOPA YURDU	KARMA	556	156	400
Borçka	HAMDİ EFENDİ YURDU	KARMA	156	104	52
Aydın					
Merkez	ADNAN MENDERES ÖĞRENCİ YURDU	KIZ	1 044	-	1 044
Merkez	GÜLÇİÇEK HATUN YURDU	KIZ	240	-	240
Merkez	AYDIN YURDU	ERKEK	760	760	-
Koçarlı	KOÇARLI YURDU	KARMA	494	246	248
Kuşadası	KUŞADASI YURDU	KARMA	778	294	484
Nazilli	İSABEYLİ YURDU (NAZİLLİ)	KIZ	694	-	694
Nazilli	NAZİLLİ YURDU	ERKEK	460	460	-
Nazilli	GEVHERHAN SULTAN YURDU	KIZ	701	-	701
Nazilli	HACI MUSTAFA EFENDİZADE YURDU	ERKEK	547	547	-
Yenipazar	YENİPAZAR YURDU	KIZ	110	-	110
Sultanhisar	SULTANHİSAR ÖĞRENCİ YURDU	KARMA	672	164	508
Balıkesir					
Merkez	BALIKESİR YURDU	KIZ	2 024	-	2 024
Merkez	HASAN BASRİ ÇANTAY YURDU	ERKEK	1 092	1 092	-
Bandırma	AYHAN SONGAR YURDU	ERKEK	432	432	-
Bandırma	BANDIRMA YURDU	KIZ	778	-	778
Bandırma	FATMA ANA YURDU	KIZ	536	-	536
Dursunbey	DURSUNBEY ÖĞRENCİ YURDU	KIZ	212	-	212
Havran	HAVRAN YURDU	ERKEK	114	114	-
Bartın					
Merkez	BARTIN ÇEŞM-İ CİHAN YURDU	ERKEK	667	667	-
Merkez	ORUÇ REİS YURDU	ERKEK	249	249	-
Merkez	BARTIN YURDU	KIZ	1 130	-	1 130
Batman					
Merkez	BATMAN ERKEK YURDU	ERKEK	574	574	-
Merkez	BATMAN KIZ YURDU	KIZ	1 011	-	1 011
Bayburt					
Merkez	BAYBURT YURDU	KIZ	584	-	584
Merkez	DEDE KORKUT YURDU	ERKEK	357	357	-
Merkez	AĞLARBAĞA ÖĞRENCİ YURDU	KIZ	750	-	750
Bilecik					
Merkez	BİLECİK YURDU	KIZ	1 184	-	1 184
Merkez	ŞEYH EDEBALI YURDU	ERKEK	324	324	-
Merkez	ERTUĞRULGAZİ ÖĞRENCİ YURDU	ERKEK	556	556	-
Merkez	BİLECİK HALİME HATUN YURDU	KIZ	738	-	738
Pazaryeri	PAZARYERİ ÖĞRENCİ YURDU	KIZ	238	-	238
Bingöl					
Merkez	BİNGÖL ERKEK ÖĞRENCİ YURDU	ERKEK	530	530	-
Merkez	BİNGÖL KIZ ÖĞRENCİ YURDU	KIZ	942	-	942
Bitlis					
Merkez	BİTLİS ERKEK ÖĞRENCİ YURDU	ERKEK	592	592	-
Merkez	BİTLİS KIZ ÖĞRENCİ YURDU	KIZ	554	-	554
Merkez	BEŞMİNARE YURDU	KIZ	120	-	120
Adilcevaz	ADİLCEVAZ ÖĞRENCİ YURDU	KARMA	196	67	129
Ahlat	AHLAT YURDU	ERKEK	96	96	-
Tatvan	TATVAN YURDU	KARMA	264	144	120
Bolu					
Merkez	ABANT ÖĞRENCİ YURDU	ERKEK	616	616	-
Merkez	GÖLKÖY ÖGR.YURDU	KIZ	1 280	-	1 280
Merkez	KÖROĞLU ÖĞRENCİ YURDU	KIZ	360	-	360
Merkez	TOKADİ HAYRETTİN YURDU	ERKEK	500	500	-
Gerede	GEREDE YURDU	KARMA	612	328	284
Mudurnu	MUDURNU-HACI MEHMET ASTARCI YURDU	KARMA	272	136	136
Burdur					
Merkez	ASIM'IN NESLİ YURDU	ERKEK	556	556	-
Merkez	BURDUR YURDU	KIZ	1 290	-	1 290
Merkez	RAHMİ SULTAN YURDU	KIZ	420	-	420
Merkez	SAFAHAT YURDU	KIZ	552	-	552
Merkez	FERELİ SİNAN EFENDİ YURDU	ERKEK	1 078	1 078	-
Bucak	BUÇAK ÖĞRENCİ YURDU	KARMA	616	308	308
Göhisar	GÖLHİSAR YURDU	KARMA	696	346	350

Kaynak : Yüksek Öğretim Kredi ve Yurtlar Kurumu Genel Müdürlüğü

Source : General Directorate of Higher Education Loans and Dormitories Institution

4.3 İl ve ilçelere göre Yüksek Öğretim Kredi ve Yurtlar Kurumuna bağlı yurtlarda yurt kapasitesi (devam)

Capacities of dormitories affiliated to the Higher Education Loans and Dormitories Institution by province and district (continued)

[07.12.2015 tarihi itibarıyla - As of 07.12.2015]

İl ve ilçeler Province - District	Yurt adı Dormitory name	Yurt tipi Dormitory type	Toplam kapasite Total capacity	Erkek kapasite Men capacity	Kız kapasite She capacity
Bursa					
Merkez	EMİR SULTAN ÖĞRENCİ YURDU	ERKEK	1 112	1 112	-
Merkez	ORHANGAZI YURDU	ERKEK	600	600	-
Merkez	ULUDAĞ YURDU	KIZ	1 940	-	1 940
Merkez	HALİME HATUN YURDU	KIZ	1 272	-	1 272
Merkez	NİLÜFER HATUN YURDU	KIZ	279	-	279
Merkez	MALHUN HATUN YURDU	KIZ	193	-	193
Merkez	MEHMED ZAHİD KOTKU YURDU	ERKEK	653	653	-
Gemlik	GEMLIK ÖĞRENCİ YURDU	KARMA	336	192	144
Çanakkale					
Merkez	ÇANAKKALE KIZ ÖĞRENCİ YURDU	KIZ	590	-	590
Merkez	DEVLETŞAH HATUN YURDU	KIZ	426	-	426
Merkez	ADİLE SULTAN YURDU	KIZ	264	-	264
Merkez	ÇANAKKALE YURDU	ERKEK	552	552	-
Biga	AHMET BİCAN YURDU	ERKEK	792	792	-
Biga	BİGA YURDU	KIZ	550	-	550
Gelibolu	GELİBOLU YURDU	KIZ	120	-	120
Çankırı					
Merkez	ÇANKIRI YURDU	KIZ	2 528	-	2 528
Merkez	HACI MURAT VELİ YURDU	ERKEK	872	872	-
Çorum					
Merkez	HAYRETTİN KARAMAN YURDU	ERKEK	1 448	1 448	-
Merkez	HİTİT ÖĞRENCİ YURDU	KIZ	1 100	-	1 100
Merkez	İSKİLİPLİ ATIF HOCA YURDU	KIZ	1 500	-	1 500
Osmancık	OSMANCIK YURDU	KARMA	326	163	163
Denizli					
Merkez	DENİZLİ ÖĞRENCİ YURDU	ERKEK	1 520	1 520	-
Merkez	PAMUKKALE YURDU	KIZ	2 418	-	2 418
Merkez	BİRÜNİ YURDU	KIZ	1 000	-	1 000
Merkez	HAREZMİ YURDU	KIZ	202	-	202
Merkez	İBN-İ RÜŞD YURDU	KIZ	191	-	191
Merkez	İBN-İ HALDUN YURDU	KIZ	340	-	340
Merkez	PROF. DR. CEVAT AKŞİT YURDU	ERKEK	1 758	1 758	-
Bekilli	BEKİLLİ YURDU	KIZ	231	-	231
Buldan	BULDAN ÖĞRENCİ YURDU	KARMA	312	74	238
Honaz	HONAZ ÖĞRENCİ YURDU	ERKEK	114	114	-
Honaz	HANDAN SULTAN YURDU	KIZ	787	-	787
Tavas	TAVAS ÖĞRENCİ YURDU	KARMA	175	91	84
Diyarbakır					
Merkez	MEHMET AKİF YURDU (DIYARBAKIR)	ERKEK	1 514	1 514	-
Merkez	SELAHATTİN EYYUBİ KIZ YURDU	KIZ	1 020	-	1 020
Merkez	ZİYA GÖKALP YURDU	KIZ	1 080	-	1 080
Merkez	HALİD BİN VELİD YURDU	ERKEK	1 520	1 520	-
Düzce					
Merkez	AVNİ AKYOL YURDU	ERKEK	316	316	-
Merkez	ZAHİDÜL KEVSERİ YURDU	ERKEK	295	295	-
Merkez	KONURALP ÖĞRENCİ YURDU	KIZ	1 263	-	1 263
Merkez	NECLA PEKOLCAY ÖĞRENCİ YURDU	KIZ	1 152	-	1 152
Merkez	GAZİ HASAN EFENDİ ÖĞRENCİ YURDU	ERKEK	499	499	-
Merkez	EBU HANİFE YURDU	ERKEK	444	444	-
Akçakoca	AKÇAKOCA YURDU	KARMA	524	254	270
Kaynaşlı	KAYNAŞLI ÖĞRENCİ YURDU	KIZ	248	-	248
Edirne					
Merkez	EDİRNE KIZ ÖĞRENCİ YURDU	KIZ	1 083	-	1 083
Merkez	SEDEFKAR MEHMED AĞA YURDU	ERKEK	1 040	1 040	-
Merkez	SELİMİYE YURDU	KIZ	2 624	-	2 624
Merkez	KIRKPINAR YURDU	ERKEK	640	640	-
Merkez	SULTAN II. MURAT YURDU	ERKEK	556	556	-
Havsa	HAVSA KIZ ÖĞR YURDU	KIZ	102	-	102
Keşan	KEŞAN YURDU	KIZ	360	-	360
Keşan	GAZİ EVRENOS YURDU	ERKEK	430	430	-
Uzunköprü	UZUNKÖPRÜ ÖĞRENCİ YURDU	KIZ	558	-	558
Elazığ					
Merkez	ELAZIĞ HAZAR YURDU	KIZ	632	-	632
Merkez	ŞAH CİHAN SULTAN YURDU	KIZ	552	-	552
Merkez	AHMET KABAKLI YURDU	ERKEK	2 812	2 812	-
Merkez	ELAZIĞ-FIRAT ERKEK YURDU	ERKEK	966	966	-
Merkez	HARPUT ÖĞRENCİ YURDU	KIZ	2 306	-	2 306
Erzincan					
Merkez	MAMA HATUN YURDU	KIZ	2 062	-	2 062
Merkez	ERZİNCAN YURDU	KIZ	434	-	434
Merkez	MENGÜCEK GAZİ ÖĞRENCİ YURDU	ERKEK	510	510	-
Merkez	OTLUKBELİ ÖĞRENCİ YURDU	KIZ	514	-	514
Merkez	TERZİBABA YURDU	ERKEK	686	686	-
Merkez	ABDURRAHİM REYHAN YURDU	ERKEK	902	902	-

Kaynak : Yüksek Öğretim Kredi ve Yurtlar Kurumu Genel Müdürlüğü

Source : General Directorate of Higher Education Loans and Dormitories Institution

4.3 İl ve ilçelere göre Yüksek Öğretim Kredi ve Yurtlar Kurumuna bağlı yurtlarda yurt kapasitesi (devam)

Capacities of dormitories affiliated to the Higher Education Loans and Dormitories Institution by province and district (continued)

[07.12.2015 tarihi itibarıyla - As of 07.12.2015]

İl ve ilçeler Province - District	Yurt adı Dormitory name	Yurt tipi Dormitory type	Toplam kapasite Total capacity	Erkek kapasite Men capacity	Kız kapasite She capacity
Kemah	KEMAH YURDU	KARMA	350	108	242
Kemaliye	KEMALİYE-OSMAN NURİ AKIN YURDU	KARMA	354	140	214
Refahiye	REFAHİYE SYDV OGR.YURDU	KARMA	384	264	120
Tercan	TERCAN - M.REFİK ŞİMŞEK YURDU	KARMA	164	43	121
Erzurum					
Merkez	ALVARLI EFE ÖĞRENCİ YURDU	KIZ	2 210	-	2 210
Merkez	ERZURUM KIZ YURDU	KIZ	2 100	-	2 100
Merkez	İBRAHİM HAKKI ÖĞRENCİ YURDU	ERKEK	458	458	-
Merkez	KAZIM KARABEKİR YURDU	ERKEK	2 016	2 016	-
Merkez	NENE HATUN ÖĞRENCİ YURDU	KIZ	2 616	-	2 616
Merkez	PALANDÖKEN ERKEK YURDU	ERKEK	324	324	-
Merkez	ABDURRAHMAN GAZİ YURDU	ERKEK	652	652	-
Merkez	ÖMER NASUHİ BİLMEYEN YURDU	ERKEK	769	769	-
Merkez	RABİA HATUN YURDU	KIZ	691	-	691
Merkez	YAKUTİYE YURDU	KIZ	507	-	507
Merkez	AZİZİYE ÖĞRENCİ YURDU	KIZ	1 335	-	1 335
Aşkale	AŞKALE YURDU	ERKEK	72	72	-
İspir	İSPİR-VİLAYETLER HİZ.BİRLİĞİ YURDU	KARMA	170	85	85
Oltu	OLTU YURDU	KARMA	338	100	238
Pasinler	PASINLER YURDU	KARMA	216	102	114
Eskişehir					
Merkez	CUMHURİYET ÖĞRENCİ YURDU	KIZ	593	-	593
Merkez	EMİNE HATUN YURDU	KIZ	352	-	352
Merkez	MÜKRİME HATUN YURDU	KIZ	892	-	892
Merkez	DUMLUPINAR YURDU	KIZ	1 524	-	1 524
Merkez	BALA HATUN YURDU	KIZ	1 582	-	1 582
Merkez	ESKİŞEHİR YURDU	KIZ	960	-	960
Merkez	YUNUS EMRE YURDU	ERKEK	1 716	1 716	-
Merkez	TAPTUK EMRE YURDU	ERKEK	132	132	-
Merkez	DURSUN FAKİH YURDU	ERKEK	235	235	-
Merkez	İBN-İ SİNA YURDU	KIZ	380	-	380
Sivrihisar	SİVRİHİSAR ÖĞRENCİ YURDU	ERKEK	164	164	-
Gaziantep					
Merkez	GAZİANTEP NİLUFER ÖĞRENCİ YURDU	KIZ	2 208	-	2 208
Merkez	ÜMMÜ GÜLSÜM YURDU	KIZ	2 976	-	2 976
Merkez	GAZİANTEP-ŞAHİNBEY ÖĞRENCİ YURDU	ERKEK	1 014	1 014	-
Merkez	ABDULKADİR GEYLANI YURDU	ERKEK	722	722	-
Merkez	GAZİKENT ÖĞRENCİ YURDU	KIZ	304	-	304
Merkez	ABDÜLKADİR GÜLLÜOĞLU YURDU	ERKEK	1 460	1 460	-
Nizip	NİZİP YURDU	KARMA	660	120	540
İslahiye	UKKAŞE ÖĞRENCİ YURDU	KIZ	300	-	300
Giresun					
Merkez	GİRESUN SAHİL ÖĞRENCİ YURDU	KIZ	1 464	-	1 464
Merkez	GİRESUN YURDU	ERKEK	426	426	-
Merkez	SEYYİD VAKKAS YURDU	KARMA	791	541	250
Alucra	ALUCRA YURDU	KARMA	458	224	234
Eynesil	EYNESİL ÖĞRENCİ YURDU	KIZ	180	-	180
Keşap	KEŞAP AZİZ HÜSEYİN BABA ÖĞRENCİ YURDU	KARMA	135	57	78
Şebinkarahisar	ŞEBİNKARAHİSAR YURDU	KIZ	894	-	894
Şebinkarahisar	MOLLA HÜSREV YURDU	ERKEK	240	240	-
Tirebolu	TİREBOLU ÖĞRENCİ YURDU	KARMA	378	88	290
Gümüşhane					
Merkez	AHMET ZİYAÜDDİN GUMUŞHANEVİ YURDU	ERKEK	763	763	-
Merkez	GÜMÜŞHANE HALİT ZARBUN YURDU	ERKEK	208	208	-
Merkez	GUMUŞHANE YURDU	KIZ	1 280	-	1 280
Merkez	ZEYNEP ANA YURDU	KIZ	632	-	632
Torul	TORUL ÖĞRENCİ YURDU	KIZ	180	-	180
Kelkit	OSMAN NURİ EFENDİ YURDU	KARMA	416	136	280
Hakkari					
Merkez	HAKKARİ YURDU	ERKEK	257	257	-
Merkez	AFİFE YURDU	KIZ	257	-	257
Hatay					
Merkez	ANTAKYA YURDU	KIZ	1 050	-	1 050
Merkez	CEMİL MERİÇ YURDU	ERKEK	782	782	-
Merkez	HATAY ÖĞRENCİ YURDU	KIZ	312	-	312
Merkez	SADIK EFENDİ YURDU	ERKEK	440	440	-
Merkez	HABİBİ NECCAR YURDU	ERKEK	245	245	-
Merkez	TAYFUR SÖKMEYEN YURDU	KIZ	2 376	-	2 376
İskenderun	İSKENDERUN YURDU	KIZ	360	-	360
İskenderun	MUHYİDDİN İBN-İ ARABİ YURDU	ERKEK	250	250	-
İskenderun	GAZİYE HATUN YURDU	KIZ	290	-	290
İğdir					
Merkez	SELMAN-İ FARİSİ YURDU	ERKEK	524	524	-
Merkez	İĞDIR YURDU	KIZ	676	-	676

Kaynak : Yüksek Öğretim Kredi ve Yurtlar Kurumu Genel Müdürlüğü

Source : General Directorate of Higher Education Loans and Dormitories Institution

4.3 İl ve ilçelere göre Yüksek Öğretim Kredi ve Yurtlar Kurumuna bağlı yurtlarda yurt kapasitesi (devam)

Capacities of dormitories affiliated to the Higher Education Loans and Dormitories Institution by province and district (continued)

[07.12.2015 tarihi itibarıyla - As of 07.12.2015]

İl ve ilçeler Province - District	Yurt adı Dormitory name	Yurt tipi Dormitory type	Toplam kapasite Total capacity	Erkek kapasite Men capacity	Kız kapasite She capacity
İsparta					
Merkez	ISPARTA MURAD HUDAİNDİGAR YURDU	ERKEK	1 360	1 360	-
Merkez	GÜLİSTAN YURDU	KIZ	1 440	-	1 440
Merkez	GÖKVELİ SULTAN YURDU	KIZ	820	-	820
Merkez	GÜLCİHAN YURDU	KIZ	465	-	465
Atabey	ATABEY YURDU	KARMA	160	80	80
Eğirdir	EĞİRDİR YURDU	KARMA	266	94	172
Yalvaç	YALVAÇ YURDU	KARMA	546	273	273
Sütçüler	SÜTÇÜLER ÖĞRENCİ YURDU	KARMA	248	163	85
Keçiborlu	GÜLKENT YURDU	KARMA	404	202	202
İstanbul					
Merkez	ATATÜRK ÖĞRENCİ YURDU	KIZ	3 555	-	3 555
Merkez	ABDİ İPEKÇİ YURDU	ERKEK	1 420	1 420	-
Merkez	AKKADIN H. M. TARMAN KIZ YURDU	KIZ	294	-	294
Merkez	ANADOLU HİSARI YURDU	KIZ	384	-	384
Merkez	ATAŞEHİR KIZ ÖĞRENCİ YURDU	KIZ	796	-	796
Merkez	AVCILAR-ATATÜRK KIZ YURDU	KIZ	348	-	348
Merkez	ÇEMBERLİTAŞ YURDU	KIZ	838	-	838
Merkez	EDİRNEKAPI KIZ ÖĞRENCİ YURDU	KIZ	1 284	-	1 284
Merkez	ESENYURT ERKEK ÖĞRENCİ YURDU	ERKEK	400	400	-
Merkez	FATİH SULTAN MEHMET ÖĞRENCİ YURDU	ERKEK	1 620	1 620	-
Merkez	FATİH YURDU	KIZ	228	-	228
Merkez	FLORYA-BEŞYOL ÖĞRENCİ YURDU	KIZ	1 205	-	1 205
Merkez	KADIRGA ERKEK ÖĞRENCİ YURDU	ERKEK	723	723	-
Merkez	NIĞDE KIZ YURDU	KIZ	198	-	198
Merkez	ŞİŞLİ ERKEK ÖĞRENCİ YURDU	ERKEK	198	198	-
Merkez	VEZNECİLER YURDU	KIZ	994	-	994
Merkez	İYİMAYA YURDU	KIZ	648	-	648
Merkez	MAHİR İZ ÖĞRENCİ YURDU	ERKEK	500	500	-
Merkez	MAHMUT CELALETTİN ÖKTEN ÖĞRENCİ YURDU	ERKEK	1 890	1 890	-
İzmir					
Merkez	ATATÜRK(İNCİRALTI) YURDU	ERKEK	1 932	1 932	-
Merkez	BORNOVA YURDU	ERKEK	480	480	-
Merkez	BUCA KIZ YURDU	KIZ	680	-	680
Merkez	CIHANNÜMA YURDU	KIZ	960	-	960
Merkez	ÇAKABEY YURDU	ERKEK	230	230	-
Merkez	ÇİĞLİ ÖĞRENCİ YURDU	ERKEK	1 150	1 150	-
Merkez	EGE ÖĞRENCİ YURDU	KIZ	1 788	-	1 788
Merkez	HACI AHMET TATARİ YURDU	ERKEK	600	600	-
Merkez	HOCA AHMET YESEVİ YURDU(İZMİR)	KIZ	1 260	-	1 260
Merkez	İZMİR BARBAROS ÖĞRENCİ YURDU	ERKEK	290	290	-
Merkez	İZMİR GAZİEMİR ÖĞRENCİ YURDU	KIZ	234	-	234
Merkez	İZMİR KIZ ÖĞRENCİ YURDU	KIZ	1 340	-	1 340
Merkez	ZÜBEYDE HANIM ÖĞRENCİ YURDU	KIZ	2 052	-	2 052
Çeşme	ÇEŞME YURDU	KARMA	184	88	96
Urla	URLA YURDU	ERKEK	576	576	-
Urla	LATİFE HANIM YURDU	KIZ	456	-	456
Bayındır	HACI SİNAN ÖĞRENCİ YURDU	KARMA	255	111	144
Kahramanmaraş					
Merkez	KAHRAMANMARAŞ AVŞAR ÖĞRENCİ YURDU	KIZ	1 004	-	1 004
Merkez	KAHRAMANMARAŞ İSTİKLAL YURDU	KIZ	510	-	510
Merkez	ERDEM BAYAZIT YURDU	KIZ	268	-	268
Merkez	NURİ PAKDİL YURDU	KIZ	621	-	621
Merkez	KAHRAMANMARAŞ YURDU	ERKEK	1 088	1 088	-
Afşin	AFŞİN KIZ YURDU	KIZ	180	-	180
Elbistan	ELBİSTAN YURDU	KARMA	544	352	192
Göksun	GÖKSUN YURDU	KARMA	528	235	293
Karabük					
Merkez	KARABUK YURDU	KIZ	448	-	448
Merkez	KATİP ÇELEBİ YURDU	KIZ	822	-	822
Merkez	KARABUK-BAHADDİN GAZİ YURDU	ERKEK	1 506	1 506	-
Merkez	KARABUK-TAŞKENT ÖĞRENCİ YURDU	KIZ	1 007	-	1 007
Eskipazar	ESKİPAZAR YURDU	KARMA	165	105	60
Karaman					
Merkez	KARAMAN PİRİ REİS ÖĞRENCİ YURDU	ERKEK	990	990	-
Merkez	KARAMAN YURDU	KIZ	3 112	-	3 112
Ermenek	ERMENEK ÖĞRENCİ YURDU	KARMA	257	127	130

Kaynak : Yüksek Öğretim Kredi ve Yurtlar Kurumu Genel Müdürlüğü

Source : General Directorate of Higher Education Loans and Dormitories Institution

4.3 İl ve ilçelere göre Yüksek Öğretim Kredi ve Yurtlar Kurumuna bağlı yurtlarda yurt kapasitesi (devam)

Capacities of dormitories affiliated to the Higher Education Loans and Dormitories Institution by province and district (continued)

[07.12.2015 tarihi itibarıyla - As of 07.12.2015]

İl ve ilçeler Province - District	Yurt adı Dormitory name	Yurt tipi Dormitory type	Toplam kapasite Total capacity	Erkek kapasite Men capacity	Kız kapasite She capacity
Kars					
Merkez	KAFKAS YURDU	KIZ	331	-	331
Merkez	RABIATÜ'L-ADEVIYYE YURDU	KIZ	498	-	498
Merkez	KARS YURDU	KIZ	1 038	-	1 038
Merkez	KARS-HASAN HARAKANİ YURDU	ERKEK	550	550	-
Merkez	ŞEREF TAŞLIOVA YURDU	ERKEK	491	491	-
Sarıkamış	SARIKAMIŞ 100.YIL ŞEHİTLERİ ÖĞR. YURDU	KARMA	332	166	166
Kastamonu					
Merkez	HÜMA HATUN ÖĞRENCİ YURDU	KIZ	1 396	-	1 396
Merkez	FATMA ALIYE HANIM YURDU	KIZ	204	-	204
Merkez	RABİA GÜLNUŞ YURDU	KIZ	3 162	-	3 162
Merkez	KASTAMONU YURDU	ERKEK	1 518	1 518	-
Kayseri					
Merkez	ERCİYES YURDU	ERKEK	1 508	1 508	-
Merkez	MUSTAFA AŞİM KÖKSAL YURDU	ERKEK	350	350	-
Merkez	GEVHER NESİBE YURDU	KIZ	1 987	-	1 987
Merkez	ŞULE YÜKSEL ŞENLER YURDU	KIZ	531	-	531
Merkez	MELİKGAZİ KIZ ÖĞRENCİ YURDU	KIZ	1 426	-	1 426
Merkez	PERTEVNİYAL SULTAN	KIZ	200	-	200
Merkez	KOCASINAN YURDU	KIZ	429	-	429
Develi	DEVELİ YURDU	KARMA	634	174	460
Pınarbaşı	PINARBAŞI YURDU	KARMA	272	136	136
Kırıkkale					
Merkez	KIRIKKALE YURDU	ERKEK	1 742	1 742	-
Merkez	KIZILIRMAK KIZ ÖĞR. YURDU	KIZ	1 929	-	1 929
Merkez	TÜRKAN HATUN YURDU	KIZ	1 630	-	1 630
Merkez	HAMİDİYE YURDU	ERKEK	540	540	-
Keskin	KESKİN YURDU	KARMA	502	162	340
Kırklareli					
Merkez	KIRKLARELİ YURDU	KIZ	868	-	868
Merkez	ŞEMSETTİN SAMİ YURDU	ERKEK	624	624	-
Lüleburgaz	LULEBURGAZ ÖĞRENCİ YURDU	KIZ	384	-	384
Kırşehir					
Merkez	AHI EVRAN KIZ ÖĞRENCİ YURDU	KIZ	554	-	554
Merkez	SALİHA SULTAN YURDU	KIZ	330	-	330
Merkez	KIRŞEHİR KERVANSARAY YURDU	KIZ	772	-	772
Merkez	SELÇUK HATUN YURDU	KIZ	1 080	-	1 080
Merkez	KIRŞEHİR YURDU	ERKEK	740	740	-
Merkez	EROL GÜNGÖR YURDU	ERKEK	490	490	-
Kaman	KAMAN YURDU	ERKEK	356	356	-
Kaman	ALTUNCAN HATUN YURDU	KIZ	510	-	510
Mucur	MUCUR YURDU	KIZ	82	-	82
Kilis					
Merkez	KİLİS KIZ ÖĞRENCİ YURDU	KIZ	763	-	763
Merkez	MIHRİŞAH VALİDE SULTAN YURDU	KIZ	500	-	500
Merkez	NAKŞİDİL VALİDE SULTAN	KIZ	375	-	375
Merkez	KİLİS YURDU	ERKEK	500	500	-
Merkez	BİLAL-İ HABEŞİ YURDU	ERKEK	252	252	-
Merkez	MUHAMMED BEDEVİ YURDU	KIZ	418	-	418
Kocaeli					
Merkez	KOCAELİ YURDU	ERKEK	1 650	1 650	-
Merkez	SAMİHA AYVERDİ YURDU	KIZ	2 260	-	2 260
Merkez	ALİ KUŞÇU YURDU	ERKEK	813	813	-
Merkez	KOCAELİ VİLAYETLER HİZMET BİRLİĞİ YURDU	ERKEK	268	268	-
Merkez	ZEKİYE GÜNDOĞDU YURDU	KIZ	1 203	-	1 203
Merkez	AHMET CEVDET PAŞA YURDU	ERKEK	240	240	-
Merkez	ŞERİFE GELİN YURDU	KIZ	1 148	-	1 148
Gebze	GEBZE ÖĞRENCİ YURDU	KARMA	760	440	320
Kandıra	KANDIRA-İL ÖZEL İDARESİ YURDU	KIZ	508	-	508
Kandıra	AHMET HİLMİ EFENDİ YURDU	ERKEK	349	349	-
Karamürsel	KARAMÜRSEL-GAZANFER BİLGE ÖĞR. Y	KARMA	560	320	240
Konya					
Merkez	ALAADDİN YURDU	ERKEK	2 236	2 236	-
Merkez	ALİ ULVİ KURUCU YURDU	ERKEK	1 109	1 109	-
Merkez	CUMHURİYET YURDU	KIZ	844	-	844
Merkez	KONYA KIZ YURDU	KIZ	728	-	728
Merkez	KONYA-KİMYA HATUN KIZ YURDU	KIZ	740	-	740
Merkez	KONYA-ŞEMS-İ TEBRİZİ ÖĞRENCİ YURDU	KIZ	1 084	-	1 084
Merkez	MERAM YURDU	KIZ	757	-	757

Kaynak : Yüksek Öğretim Kredi ve Yurtlar Kurumu Genel Müdürlüğü

Source : General Directorate of Higher Education Loans and Dormitories Institution

4.3 İl ve ilçelere göre Yüksek Öğretim Kredi ve Yurtlar Kurumuna bağlı yurtlarda yurt kapasitesi (devam)

Capacities of dormitories affiliated to the Higher Education Loans and Dormitories Institution by province and district (continued)

[07.12.2015 tarihi itibarıyla - As of 07.12.2015]

İl ve ilçeler Province - District	Yurt adı Dormitory name	Yurt tipi Dormitory type	Toplam kapasite Total capacity	Erkek kapasite Men capacity	Kız kapasite She capacity
Merkez	FAHRÜNNİSA HATUN YURDU	KIZ	1 876	-	1 876
Merkez	MEVLANA KIZ YURDU	KIZ	1 062	-	1 062
Merkez	MELİKE HATUN YURDU	KIZ	396	-	396
Akşehir	AKŞEHİR YURDU	KARMA	520	208	312
Beyşehir	BEYŞEHİR YURDU	KARMA	572	286	286
Bozkır	BOZKIR-MUSTAFA-SUNA ÖZ YURDU	KARMA	376	196	180
Cihanbeyli	CIHANBEYLİ YURDU	ERKEK	298	298	-
Çumra	ÇUMRA YURDU	KARMA	264	80	184
Ereğli	EREĞLİ ERKEK YURDU	ERKEK	360	360	-
Ereğli	EREĞLİ KIZ YURDU	KIZ	556	-	556
Hadım	HADİM YURDU	KARMA	300	150	150
İlgin	İLGİN YURDU	ERKEK	366	366	-
Kulu	MEHMET VEHBİ ÇELİK YURDU	KARMA	342	171	171
Kadınhanı	KADINHANI-F.ALI-FATMA S. IÇİL YURDU	KARMA	868	587	281
Seydişehir	SEYDİŞEHİR YURDU	KARMA	808	558	250
Akören	AKÖREN YURDU	KARMA	390	130	260
Kütahya					
Merkez	YESEVİ ÖĞRENCİ YURDU	ERKEK	2 336	2 336	-
Merkez	EMİNE GÜLBAHAR HATUN YURDU	KIZ	300	-	300
Merkez	ZAFERTEPE ÖĞRENCİ YURDU	KIZ	1 431	-	1 431
Merkez	HAYME ANA YURDU	KIZ	450	-	450
Merkez	DEVLET HATUN YURDU	KIZ	328	-	328
Merkez	TİRİ MÜJGAN SULTAN YURDU	KIZ	606	-	606
Gediz	GEDİZ YURDU	KIZ	168	-	168
Simav	SİMAV ÖĞRENCİ YURDU	KIZ	508	-	508
Simav	MOLLA FENARİ YURDU	ERKEK	133	133	-
Tavşanlı	ARSLAN BEY YURDU	ERKEK	540	540	-
Şaphane	İSLAMOĞLU YURDU	KIZ	328	-	328
Malatya					
Merkez	BATTAL GAZİ YURDU	ERKEK	1 500	1 500	-
Merkez	BEYDAĞI YURDU	KIZ	410	-	410
Merkez	FATİMATÜZ ZEHRA YURDU	KIZ	434	-	434
Merkez	HACI HAFİZE ÖZAL KIZ ÖGR.YURDU	KIZ	1 056	-	1 056
Merkez	MALATYA KIZ YURDU	KIZ	1 348	-	1 348
Merkez	SOMUNCU BABA YURDU	KIZ	537	-	537
Arapgir	ARAPGİR YURDU	KARMA	485	265	220
Hekimhan	HEKİMİHAN YURDU	KARMA	208	136	72
Manisa					
Merkez	MANİSA YUNUS EMRE YURDU	ERKEK	1 680	1 680	-
Merkez	MANİSA YURDU	KIZ	368	-	368
Merkez	AYŞE HAFSA SULTAN YURDU	KIZ	492	-	492
Merkez	MERKEZ EFENDİ YURDU	ERKEK	604	604	-
Merkez	MANİSA-MURADIYE ÖĞRENCİ YURDU	KIZ	1 386	-	1 386
Akhisar	AKHİSAR YURDU	KARMA	210	144	66
Alaşehir	ALAŞEHİR YURDU	KARMA	160	56	104
Demirci	DEMİRCİ YURDU	KARMA	1 132	204	928
Gördes	GÖRDES ÖĞRENCİ YURDU	KIZ	162	-	162
Gördes	MOLLA GURANI YURDU	ERKEK	165	165	-
Kırkağaç	KIRKAĞAÇ ÖĞRENCİ YURDU	KARMA	302	115	187
Köprübaşı	KÖPRUBAŞI ÖĞRENCİ YURDU	KARMA	158	60	98
Salihli	SALİHLİ ÖĞRENCİ YURDU	KIZ	510	-	510
Salihli	FARABİ YURDU	ERKEK	164	164	-
Turgutlu	HASAN FERDİ TURGUTLU YURDU	KIZ	168	-	168
Turgutlu	TURGUTLU -SEDAT ÖZCAN YURDU	ERKEK	315	315	-
Mardin					
Merkez	MARDİN KIZ YURDU	KIZ	1 034	-	1 034
Merkez	KASIMIYE YURDU	ERKEK	782	782	-
Mersin					
Merkez	İÇEL ÖĞRENCİ YURDU	ERKEK	507	507	-
Merkez	MERSİN KIZ ÖĞRENCİ YURDU	KIZ	1 760	-	1 760
Merkez	KIRKKAŞIK YURDU	KIZ	1 760	-	1 760
Merkez	YENİŞEHİR ÖĞRENCİ YURDU	ERKEK	862	862	-
Anamur	ANAMUR YURDU	KARMA	430	215	215
Erdemli	ERDEMLİ ÖĞRENCİ YURDU	KIZ	170	-	170
Silifke	SİLİFKE-TAŞUCU YURDU	KIZ	412	-	412
Tarsus	TARSUS YURDU	KARMA	432	192	240
Muğla					
Merkez	MUĞLA ERKEK YURDU	ERKEK	1 804	1 804	-
Merkez	MUĞLA MİLLİ PİYANGO KIZ YURDU	KIZ	2 184	-	2 184
Merkez	ŞAHİDİ KIZ YURDU	KIZ	496	-	496
Fethiye	FETHİYE S.M.KOÇMAN YURDU	KARMA	302	140	162
Ortaca	ORTACA YURDU	KARMA	220	106	114

Kaynak : Yüksek Öğretim Kredi ve Yurtlar Kurumu Genel Müdürlüğü

Source : General Directorate of Higher Education Loans and Dormitories Institution

4.3 İl ve ilçelere göre Yüksek Öğretim Kredi ve Yurtlar Kurumuna bağlı yurtlarda yurt kapasitesi (devam)

Capacities of dormitories affiliated to the Higher Education Loans and Dormitories Institution by province and district (continued)

[07.12.2015 tarihi itibarıyla - As of 07.12.2015]

İl ve ilçeler Province - District	Yurt adı Dormitory name	Yurt tipi Dormitory type	Toplam kapasite Total capacity	Erkek kapasite Men capacity	Kız kapasite She capacity
Muş					
Merkez	MUŞ MUŞTAK BABA ÖĞRENCİ YURDU	KIZ	1 134	-	1 134
Merkez	HÜMAŞAH YURDU	KIZ	408	-	408
Merkez	MUŞ YURDU	ERKEK	594	594	-
Malazgirt	MALAZGIRT ÖĞRENCİ YURDU	KARMA	200	100	100
Neveşehir					
Merkez	HACI BEKTAŞ-I VELİ YURDU	ERKEK	560	560	-
Merkez	NEVŞEHİR YURDU	KIZ	1 643	-	1 643
Merkez	AYŞE HÜMAŞAH SULTAN YURDU	KIZ	552	-	552
Merkez	HALUK NUR BAKI YURDU	ERKEK	428	428	-
Avanos	AVANOS ÖĞRENCİ YURDU	KARMA	548	302	246
Ürgüp	URGUP ÖĞRENCİ YURDU	KIZ	167	-	167
Niğde					
Merkez	NİĞDE ERTUĞRULGAZİ ÖĞRENCİ YURDU	ERKEK	2 114	2 114	-
Merkez	NİĞDE SABANCI YURDU	KIZ	480	-	480
Merkez	NİĞDE MİLLİ PİYANGO YURDU	KIZ	1 132	-	1 132
Merkez	SULTAN I. KILIÇARSLAN YURDU	KIZ	2 000	-	2 000
Merkez	SULTAN II. KILIÇARSLAN YURDU	KIZ	2 000	-	2 000
Bor	BOR YURDU	KARMA	564	192	372
Ordu					
Merkez	ORDU LEBİBE-ERĞİN KARLIBELOĞR.YURDU	KIZ	1 035	-	1 035
Merkez	HEKİMOĞLU YURDU	ERKEK	406	406	-
Merkez	EVLYA ÇELEBİ YURDU	KIZ	300	-	300
Merkez	ORDU YURDU	ERKEK	452	452	-
Merkez	MEHMET FUAD KÖPRÜLÜ YURDU	KARMA	470	154	316
Fatsa	FATSA ÖĞRENCİ YURDU	KARMA	710	510	200
Mesudiye	MESUDIYE YURDU	KARMA	152	76	76
Ünye	ÜNYE YURDU	KARMA	897	392	505
Osmaniye					
Merkez	KARACAOĞLAN YURDU	ERKEK	622	622	-
Merkez	OSMANIYE YURDU	KIZ	1 052	-	1 052
Rize					
Merkez	RİZE YEŞİLÇAY YURDU	ERKEK	800	800	-
Merkez	TENZİLE ERDOĞAN YURDU	KIZ	822	-	822
Merkez	RİZE YURDU	KIZ	1 047	-	1 047
Merkez	AHMET TEVFIK İLERİ YURDU	ERKEK	333	333	-
Merkez	DEVLET HATUN YURDU	KIZ	648	-	648
Çayeli	ÇAYELİ - A.MESUT YILMAZ YURDU	KARMA	438	202	236
Derepaazarı	DEREPAZARI KAPTAN ARIF BAYRAKTAR	ERKEK	168	168	-
Fındıklı	FINDIKLI YURDU	KARMA	364	180	184
Pazar	PAZAR ÖĞRENCİ YURDU	KIZ	88	-	88
Sakarya					
Merkez	SAKARYA ATATÜRK KIZ YURDU	KIZ	240	-	240
Merkez	SAKARYA YURDU	KIZ	2 075	-	2 075
Merkez	ARIF NİHAT ASYA ÖĞRENCİ YURDU	ERKEK	592	592	-
Merkez	SABAHATTİN ZAIM YURDU	ERKEK	1 444	1 444	-
Hendek	HENDEK YURDU	KIZ	1 952	-	1 952
Hendek	ABDURRAHMAN GÜRSES YURDU	ERKEK	675	675	-
Samsun					
Merkez	ATAKUM YURDU	KIZ	438	-	438
Merkez	GÜLCEMAL HATUN YURDU	KIZ	360	-	360
Merkez	İLKADIM YURDU	KIZ	869	-	869
Merkez	KARADENİZ YURDU	ERKEK	1 728	1 728	-
Merkez	ALİ FUAT BAŞGİL YURDU	ERKEK	823	823	-
Merkez	SAMSUN KIZ ÖĞRENCİ YURDU	KIZ	1 047	-	1 047
Merkez	MÜNEVVER AYAŞLI YURDU	KIZ	2 776	-	2 776
Merkez	TURGUT ÖZAL ÖĞRENCİ YURDU	KIZ	1 468	-	1 468
Bafra	BAFRA MİLLİ PİYANGO YURDU	KARMA	512	256	256
Çarşamba	ÇARŞAMBA ÖĞRENCİ YURDU	KARMA	758	250	508
Havza	HAVZA YURDU	KARMA	558	345	213
Ondokuzmayıs	ONDOKUZ MAYIS YURDU	KARMA	426	213	213
Terme	TERME YURDU	KARMA	320	128	192
Vezirköprü	VEZİRKÖPRÜ YURDU	KIZ	321	-	321
Siirt					
Merkez	SİİRT ERKEK ÖĞRENCİ YURDU	ERKEK	506	506	-
Merkez	SİİRT KIZ ÖĞRENCİ YURDU	KIZ	844	-	844
Merkez	ESMEHAN SULTAN YURDU	KIZ	392	-	392
Sinop					
Merkez	SİNOP YURDU	KIZ	652	-	652
Merkez	ALAIYE YURDU	ERKEK	356	356	-
Ayancık	AYANCIK ÖĞRENCİ YURDU	KIZ	115	-	115
Sivas					
Merkez	SİVAS 4 EYLÜL KIZ YURDU	KIZ	1 398	-	1 398
Merkez	SİVAS HATİCE-TUL KUBRA ÖGR.YURDU	KIZ	1 056	-	1 056
Merkez	SİVAS SALTUKBEY ÖĞRENCİ YURDU	ERKEK	288	288	-
Merkez	ŞEMSEDDİN SİVASI ÖĞRENCİ YURDU	ERKEK	1 622	1 622	-
Merkez	SİVAS SANCAKTAR YURDU	KIZ	1 550	-	1 550
Merkez	EMİNE NAZİKEDA YURDU	KIZ	1 410	-	1 410

Kaynak : Yüksek Öğretim Kredi ve Yurtlar Kurumu Genel Müdürlüğü

Source : General Directorate of Higher Education Loans and Dormitories Institution

4.3 İl ve İlçelere göre Yüksek Öğretim Kredi ve Yurtlar Kurumuna bağlı yurtlarda yurt kapasitesi (devam)

Capacities of dormitories affiliated to the Higher Education Loans and Dormitories Institution by province and district (continued)

[07.12.2015 tarihi itibarıyla - As of 07.12.2015]

İl ve İlçeler Province - District	Yurt adı Dormitory name	Yurt tipi Dormitory type	Toplam kapasite Total capacity	Erkek kapasite Men capacity	Kız kapasite She capacity
	Hafik	HACI KAMER AYDOĞAN YURDU	101	-	101
	Gürün	GÜRÜN-ENVER BOSTANCI ÖGR.YURDU	153	-	153
	Suşehri	SUŞEHİRİ YURDU	684	258	426
	Yıldızeli	YILDIZELİ YURDU	567	282	285
	Zara	ZARA HATİCE-SEFER DURSUN YURDU	716	276	440
Şanlıurfa	Merkez	HARRAN YURDU	1 044	-	1 044
	Merkez	ŞANLIURFA YURDU	260	-	260
	Merkez	MEHMET AKİF İNAN YURDU	666	666	-
	Merkez	HACER ANA YURDU	1 000	-	1 000
Şırnak	Merkez	ŞIRNAK YURDU	448	-	448
	Merkez	CEZERİ YURDU	308	308	-
Tekirdağ	Merkez	TEKİRDAĞ YURDU	1 364	542	822
	Merkez	GAZİ HASAN PAŞA ÖĞRENCİ YURDU	368	368	-
	Çerkezköy	ÇERKEZKÖY YURDU	400	200	200
	Çorlu	ÇORLU ERKEK YURDU	528	528	-
	Çorlu	ÇORLU YURDU	429	-	429
	Hayrabolu	HAYRABOLU YURDU	432	216	216
	Malkara	MALKARA YURDU	424	212	212
	Şarköy	ŞARKÖY YURDU	322	142	180
Tokat	Merkez	ALI PAŞA YURDU	993	993	-
	Merkez	TOKAT İBN-İ KEMAL ÖĞRENCİ YURDU	1 086	-	1 086
	Merkez	TOKAT ÖĞRENCİ YURDU	1 688	-	1 688
	Merkez	TOKAT-GAZİOSMANPAŞA YURDU	600	600	-
	Merkez	MEHMET EMIN TOKADI YURDU	1 783	-	1 783
	Erbaa	ERBAA YURDU	490	186	304
	Niksar	NIKSAR YURDU	548	274	274
	Turhal	TURHAL YURDU	548	274	274
	Zile	ZİLE YURDU	776	370	406
Trabzon	Merkez	TRABZON NİZAMİYE ÖĞRENCİ YURDU	1 882	1 882	-
	Merkez	TRABZON-DOĞU KARADENİZ YURDU	2 437	-	2 437
	Merkez	GÜLBAHAR HATUN YURDU	276	-	276
	Merkez	YOMRA-KANUNİ YURDU	1 416	858	558
	Akçaabat	AKÇAABAT-FATİH YURDU	1 058	1 058	-
	Akçaabat	FUAT SEZGİN YURDU	1 464	-	1 464
	Beşikdüzü	BEŞİKDÜZÜ ÖĞRENCİ YURDU	236	112	124
	Maçka	MAÇKA-ŞUKRU KARADENİZ ÖGR.YURDU	362	178	184
	Of	OF ÖĞRENCİ YURDU	302	189	113
	Sürmene	İSMİNAZ KANCA YURDU	246	141	105
	Vakfikebir	AŞIKKUTLU YURDU	494	247	247
Tunceli	Merkez	TUNCELİ YURDU	891	-	891
	Merkez	MUNZUR ÖĞRENCİ YURDU	176	-	176
	Merkez	EHLİBEYT YURDU	614	614	-
Uşak	Merkez	UŞAK ERKEK ÖĞRENCİ YURDU	504	504	-
	Merkez	UŞAK KIZ YURDU	1 168	-	1 168
Van	Merkez	MELİKŞAH YURDU	1 152	-	1 152
	Merkez	ÜMMÜ EYMEN YURDU	1 152	-	1 152
	Merkez	AİŞE SİDDİKA YURDU	704	-	704
	Merkez	AMINE HATUN YURDU	720	-	720
	Merkez	VAN ÖĞRENCİ YURDU	837	837	-
	Merkez	SEYYİD FEHİM ARVASI YURDU	900	900	-
	Merkez	İMAM ŞAFİİ YURDU	892	892	-
	Erciş	ERCİŞ YURDU	622	300	322
	Gevaş	GEVAŞ ÖĞRENCİ YURDU	362	181	181
	Özalp	ÖZALP YURDU	356	140	216
Yalova	Merkez	YALOVA YURDU	384	-	384
	Termal	TERMAL ÖĞRENCİ YURDU	552	552	-
Yozgat	Merkez	YOZGAT YURDU	960	-	960
	Merkez	AHMET EFENDİ YURDU	736	736	-
	Merkez	YOZGAT-ESENTEPE ÖGR.YURDU	658	-	658
	Merkez	BOZOK YURDU	624	624	-
	Akdağmadeni	AKDAĞMADENİ YURDU	469	167	302
Zonguldak	Merkez	ZONGULDAK YURDU	1 122	1 122	-
	Merkez	ZONGULDAK-KARAEMLAS YURDU	1 364	-	1 364
	Merkez	HATİCE TURHAN SULTAN YURDU	272	-	272
	Alaplı	ALAPLI ÖĞRENCİ YURDU	493	493	-
	Çaycuma	ÇAYCUMA YURDU	244	-	244
	Çaycuma	İBRAHİM ETHEM YURDU	156	156	-
	Devrek	DEVREK SOS.YAR.DAY.VAK.ÖGR.YURDU	136	-	136
	K. Ereğli	KARADENİZ EREĞLİ YURDU	384	168	216
K.K.T.C (Yurt Dışı)	Lefke	BÜLENT ECEVİT YURDU	962	375	587
	Magosa	NECMETTİN ERBAKAN YURDU	777	513	264

Kaynak : Yüksek Öğretim Kredi ve Yurtlar Kurumu Genel Müdürlüğü

Source : General Directorate of Higher Education Loans and Dormitories Institution

5.1 Türk Cumhuriyetleri ile Türk ve Akriba Topluluklarında açılan öğretim kurumları ile Türkiye Türkçesi Eğitim Öğretim Merkezlerinde öğrenci, idareci ve öğretmenler

Number of students, managers and teachers in Turkish Education Centers and Education Institutions Opened in Turkish Republics and Communities of Turks and Relatives

[2015/16 öğretim yılı başı - Beginning of the educational year 2015/16]

Ülkeler Okul-Merkez Adı Country School / Center Name	Öğrenci Sayısı - Number of students									Personel Sayısı - Number of Personnel								
	Öğrenci Sayısı Toplamı Number of students Total			T.C. By Republic of Turkey			Diğer Other			T.C. By Republic of Turkey			Diğer Other			Personel Sayısı Toplamı Number of Personnel Total		
	Toplam Total	Erkek Male	Kadın Female	Toplam Total	Erkek Male	Kadın Female	Toplam Total	Erkek Male	Kadın Female	Toplam Total	İdareci Manager	Öğret- men Teacher	Toplam Total	İda- reci Mana- ger	Öğret- men Teacher		Per- sonel Per- sonnel	
Genel toplam General total	7 114	3 276	3 838	2 909	1 545	1 364	4 205	1 731	2 474	267	32	235	231	11	84	136	498	
Azerbaycan Toplamı Total of Azerbaijan	1 902	1 004	898	1 385	708	677	517	296	221	67	8	59	37	1	14	22	104	
Bakü Türk İlkokulu	734	368	366	726	364	362	8	4	4	25	2	23	7	-	2	5	32	
Bakü Türk Ortaokulu	415	217	198	407	212	195	8	5	3	18	2	16	8	-	6	2	26	
Bakü Türk Anadolu Lisesi	487	287	200	252	132	120	235	155	80	22	3	19	22	1	6	15	44	
Bakü Türkiye Türkçesi Eğitim Öğretim Merkezi	266	132	134	-	-	-	266	132	134	2	1	1	-	-	-	-	2	
Kırgızistan Toplamı Total of Kyrgyzstan	2 496	926	1 570	442	233	209	2 054	693	1 361	78	10	68	67	5	16	46	145	
Bişkek Türk İlkokulunun Okulöncesi Sınıfı	49	30	19	40	25	15	9	5	4	2	-	2	2	-	-	2	4	
Bişkek Türk İlkokulu	250	115	135	203	94	109	47	21	26	12	2	10	14	-	1	13	26	
Bişkek Türk Ortaokulu ve İmam Hatip Ortaokulu	162	86	76	147	79	68	15	7	8	13	1	12	-	-	-	-	13	
Cumhuriyet Yetenekli Çocuklar Kırgız Türk Anadolu Lisesi	196	110	86	52	35	17	144	75	69	14	2	12	16	3	7	6	30	
Kırgız Türk Anadolu Kız Meslek Lisesi	197	-	197	-	-	-	197	-	197	10	3	7	25	2	4	19	35	
Bişkek Türkiye Türkçesi Eğitim Öğretim Merkezi	1 642	585	1 057	-	-	-	1 642	585	1 057	27	2	25	10	-	4	6	37	
Özbekistan Toplamı Total of Uzbekistan	165	95	70	165	95	70	-	-	-	14	2	12	2	-	2	-	16	
Taşkent Türk İlkokulu	100	53	47	100	53	47	-	-	-	14	2	12	2	-	2	-	16	
Taşkent Türk Ortaokulu	65	42	23	65	42	23	-	-	-	-	-	-	-	-	-	-	-	
Türkmenistan Toplamı Total of Turkmenistan	1 591	811	780	915	508	407	676	303	373	81	8	73	37	2	12	23	118	
Aşgabat Türk İlkokulu	717	398	319	480	273	207	237	125	112	34	3	31	11	-	5	6	45	
Aşgabat Türk Ortaokulu	405	228	177	257	140	117	148	88	60	20	2	18	4	-	4	-	24	
Aşgabat Türk Anadolu Lisesi	243	130	113	178	95	83	65	35	30	20	2	18	21	2	3	16	41	
Aşgabat Türkiye Türkçesi Eğitim Öğretim Merkezi	226	55	171	-	-	-	226	55	171	7	1	6	1	-	-	1	8	
Tacikistan Toplamı Total of Tajikistan	449	230	219	-	-	-	449	230	219	5	1	4	2	-	-	2	7	
Duşanbe Türkiye Türkçesi Eğitim Öğretim Merkezi	449	230	219	-	-	-	449	230	219	5	1	4	2	-	-	2	7	
Moldova Toplamı Total of Moldova	145	68	77	-	-	-	145	68	77	9	2	7	45	2	14	29	54	
Kongaz Süleyman Demirel Türk Moldova Lisesi	145	68	77	-	-	-	145	68	77	9	2	7	45	2	14	29	54	
Romanya Toplamı Total of Rumania	366	142	224	2	1	1	364	141	223	13	1	12	41	1	26	14	54	
Mecidiye Kemal Atatürk Ulusal Koleji	366	142	224	2	1	1	364	141	223	13	1	12	41	1	26	14	54	

Kaynak: Yükseköğretim ve Yurtdışı Eğitim Genel Müdürlüğü

Source: General Directorate of Higher Education and Study Abroad

5.2 Ülkemizde hükümet burslusu olarak eğitim gören yabancı uyruklu öğrencilerin ülkelerine ve öğrenim düzeylerine göre sayısı

Number of foreign students by government according to their countries and levels of education

Ülkeler Country	Toplam Total			Ön Lisans Associate Degree			Lisans Bachelor's degree			Yüksek lisans Master's Degree			Doktora Doctorate			Araştırma Research			Tıpta Uzmanlık Expertise in Medicine			Dil Kursu Language Course		
	Toplam Total	Erkek Male	Kadın Female	Toplam Total	Erkek Male	Kadın Female	Toplam Total	Erkek Male	Kadın Female	Toplam Total	Erkek Male	Kadın Female	Toplam Total	Erkek Male	Kadın Female	Toplam Total	Erkek Male	Kadın Female	Toplam Total	Erkek Male	Kadın Female	Toplam Total	Erkek Male	Kadın Female
Genel toplam General total	60 642	43 292	17 350	4 034	3 409	625	34 167	25 356	8 811	10 804	7 035	3 769	4 335	3 087	1 248	266	117	149	405	296	109	6 631	3 992	2 639
Afganistan Afghanistan	2 949	2 551	398	243	237	6	1 964	1 666	298	432	363	69	65	60	5	-	-	-	15	15	-	230	210	20
Almanya Germany	79	24	55	-	-	-	1	-	1	6	1	5	6	3	3	1	1	-	-	-	65	19	46	
Amerika Birleşik Devletleri United States of America	71	33	38	-	-	-	1	-	1	17	4	13	4	2	2	21	12	9	-	-	-	28	15	13
Angola Angola	9	7	2	-	-	-	7	5	2	1	1	-	1	1	-	-	-	-	-	-	-	-	-	-
Arjantin Argentina	5	3	2	-	-	-	-	-	-	2	2	-	2	1	1	-	-	-	-	-	-	1	-	1
Arnavutluk Albania	664	280	384	8	3	5	394	162	232	104	35	69	46	26	20	7	3	4	4	2	2	101	49	52
Avustralya Australia	6	1	5	-	-	-	-	-	-	1	-	1	-	-	-	-	-	-	-	-	-	5	1	4
Avusturya Austria	29	7	22	-	-	-	-	-	-	2	1	1	1	1	-	1	-	1	-	-	-	25	5	20
Azerbaycan Azerbaijan	4 926	4 087	839	379	349	30	2 795	2 350	445	1 005	806	199	372	288	84	3	1	2	196	148	48	176	145	31
Bahamalar Bahamas	1	-	1	-	-	-	-	-	-	1	-	1	-	-	-	-	-	-	-	-	-	-	-	-
Bahreyn Bahrain	25	7	18	-	-	-	20	6	14	2	-	2	2	1	1	-	-	-	-	-	-	1	-	1
Bangladeş Bangladesh	290	248	42	-	-	-	109	99	10	80	60	20	52	46	6	-	-	-	-	-	-	49	43	6
Belçika Belgium	20	5	15	-	-	-	-	-	-	1	1	-	1	1	-	2	2	-	-	-	-	16	1	15
Belize Belize	3	1	2	-	-	-	-	-	-	3	1	2	-	-	-	-	-	-	-	-	-	-	-	-
Benin Benin	73	66	7	-	-	-	26	26	-	26	20	6	20	19	1	-	-	-	-	-	-	1	1	-
Beyaz Rusya Belarus	118	16	102	1	-	1	7	4	3	9	3	6	4	-	4	1	-	1	-	-	-	96	9	87
Bhutan Bhutan	2	1	1	-	-	-	-	-	-	1	1	-	1	-	1	-	-	-	-	-	-	-	-	-
Birleşik Arap Emirlikleri United Arab Emirates	2	1	1	-	-	-	1	-	1	-	-	-	-	-	-	-	-	-	-	-	-	1	1	-
Birleşik Krallık United Kingdom	11	5	6	-	-	-	1	-	1	7	4	3	-	-	-	-	-	-	-	-	-	3	1	2
Bolivya Bolivia	3	-	3	-	-	-	-	-	-	1	-	1	2	-	2	-	-	-	-	-	-	-	-	-
Bosna Hersek Bosnia and Herzegovina	847	472	375	32	24	8	486	305	181	137	60	77	53	21	32	3	-	3	5	2	3	131	60	71
Botsvana Botswana	12	4	8	-	-	-	3	2	1	9	2	7	-	-	-	-	-	-	-	-	-	-	-	-
Brezilya Brazil	17	7	10	-	-	-	1	-	1	14	6	8	1	-	1	-	-	-	-	-	-	1	1	-
Brunei Brunei	3	-	3	-	-	-	1	-	1	2	-	2	-	-	-	-	-	-	-	-	-	-	-	-
Bulgaristan Bulgaria	1 678	904	774	116	82	34	1 215	629	586	155	58	97	37	19	18	2	1	1	9	5	4	144	110	34
Burkina Faso Burkina Faso	71	67	4	-	-	-	27	25	2	30	28	2	9	9	-	-	-	-	-	-	-	5	5	-
Burundi Burundi	87	59	28	-	-	-	48	30	18	31	22	9	4	4	-	-	-	-	-	-	-	4	3	1
Cezayir Algeria	220	163	57	-	-	-	44	30	14	69	57	12	90	68	22	1	1	-	-	-	-	16	7	9
Cibuti Djibouti	160	111	49	-	-	-	122	87	35	29	20	9	2	2	-	-	-	-	-	-	-	7	2	5
Çad Chad	130	115	15	1	1	-	56	47	9	35	32	3	22	22	-	-	-	-	-	-	-	16	13	3
Çek Cumhuriyeti Czech Republic	40	6	34	-	-	-	-	-	-	5	-	5	3	-	3	4	4	-	-	-	-	28	2	26
Çin China	926	501	425	34	23	11	365	226	139	357	178	179	54	28	26	6	2	4	4	3	1	106	41	65
Danimarka Denmark	6	1	5	-	-	-	-	-	-	-	-	-	-	-	-	-	-	-	-	-	-	6	1	5
Demokratik Kongo Cumhuriyeti Democratic Republic of the Congo	188	169	19	1	1	-	105	95	10	68	60	8	7	7	-	-	-	-	2	2	-	5	4	1
Dominik Cumhuriyeti Dominican Republic	5	2	3	-	-	-	4	2	2	1	-	1	-	-	-	-	-	-	-	-	-	-	-	-
Dominika Dominica	1	1	-	-	-	-	1	1	-	-	-	-	-	-	-	-	-	-	-	-	-	-	-	-
Ekvator Equator	6	2	4	-	-	-	2	-	2	3	1	2	-	-	-	-	-	-	-	-	-	1	1	-
Ekvator Ginesi Equatorial Guinea	3	2	1	-	-	-	3	2	1	-	-	-	-	-	-	-	-	-	-	-	-	-	-	-
El Salvador El Salvador	1	-	1	-	-	-	1	-	1	-	-	-	-	-	-	-	-	-	-	-	-	-	-	-
Endonezya Indonesia	584	397	187	-	-	-	263	184	79	150	97	53	60	49	11	5	4	1	-	-	-	106	63	43
Eritre Eritrea	47	36	11	-	-	-	5	1	4	38	32	6	3	3	-	-	-	-	-	-	-	1	-	1
Ermenistan Armenia	7	2	5	-	-	-	-	-	-	2	1	1	3	1	2	-	-	-	-	-	-	2	-	2
Estonya Estonia	54	8	46	-	-	-	-	-	-	6	1	5	2	-	2	4	1	3	-	-	-	42	6	36
Etiyopya Ethiopia	333	270	63	1	1	-	107	74	33	111	89	22	103	96	7	-	-	-	-	-	-	11	10	1
Fas Morocco	277	138	139	-	-	-	167	90	77	46	18	28	37	19	18	2	-	2	1	1	-	24	10	14
Fildi Sahili Ivory Coast	90	70	20	-	-	-	47	31	16	19	18	1	19	18	1	-	-	-	-	-	-	5	3	2
Filipinler Philippines	116	95	21	-	-	-	52	44	8	51	40	11	12	10	2	-	-	-	-	-	-	1	1	-

Kaynak: Başbakanlık Yurtdışı Türkler ve Akraba Toplulukları Başkanlığı

Source: Prime Minister of the Presidency of Turks Abroad and Related Communities

5.2 Ülkemizde hükümet burslusu olarak eğitim gören yabancı uyruklu öğrencilerin ülkelerine ve öğrenim düzeylerine göre sayısı (devam)

Number of foreign students by government according to their countries and levels of education (continued)

Ülkeler Country	Toplam Total			Ön Lisans Associate Degree			Lisans Bachelor's degree			Yüksek Lisans Master's Degree			Doktora Doctorate			Araştırma Research			Tıpta Uzmanlık Expertise in Medicine			Dil Kursu Language Course		
	Toplam Total	Erkek Male	Kadın Female	Toplam Total	Erkek Male	Kadın Female	Toplam Total	Erkek Male	Kadın Female	Toplam Total	Erkek Male	Kadın Female	Toplam Total	Erkek Male	Kadın Female	Toplam Total	Erkek Male	Kadın Female	Toplam Total	Erkek Male	Kadın Female	Toplam Total	Erkek Male	Kadın Female
Filistin Palestine	1 029	885	144	2	2	-	465	414	51	217	168	49	260	230	30	2	2	-	3	3	-	80	66	14
Finlandiya Finland	25	5	20	-	-	-	-	-	-	1	1	-	-	-	-	2	1	1	-	-	-	22	3	19
Fransa France	21	6	15	-	-	-	1	1	-	5	1	4	5	4	1	-	-	-	-	-	-	10	-	10
Gabon Gabon	43	29	14	-	-	-	22	12	10	14	12	2	5	4	1	-	-	-	-	-	-	2	1	1
Gambiya Gambia	111	89	22	-	-	-	50	40	10	52	42	10	6	6	-	-	-	-	-	-	-	3	1	2
Gana Ghana	276	240	36	-	-	-	124	107	17	108	93	15	37	35	2	-	-	-	-	-	-	7	5	2
Gine Gine	119	102	17	1	-	1	67	58	9	20	16	4	6	6	-	-	-	-	-	-	25	22	3	
Gine-Bissau Gine-Bissau	126	75	51	-	-	-	111	62	49	7	6	1	1	1	-	-	-	-	-	-	-	7	6	1
Grenada Grenada	1	-	1	-	-	-	1	-	1	-	-	-	-	-	-	-	-	-	-	-	-	-	-	-
Guatemala Guatemala	2	1	1	-	-	-	-	-	-	2	1	1	-	-	-	-	-	-	-	-	-	-	-	-
Güney Afrika South Africa	23	11	12	-	-	-	19	10	9	2	1	1	-	-	-	-	-	-	-	-	-	2	-	2
Güney Kore South Korea	71	25	46	-	-	-	6	3	3	54	15	39	5	2	3	-	-	-	-	-	-	6	5	1
Güney Sudan South Sudan	56	44	12	-	-	-	41	32	9	14	11	3	1	1	-	-	-	-	-	-	-	-	-	-
Gürcistan Georgia	567	268	299	8	7	1	215	138	77	106	39	67	21	11	10	43	13	30	6	4	2	168	56	112
Haiti Haiti	62	44	18	-	-	-	36	24	12	19	16	3	-	-	-	-	-	-	-	-	-	7	4	3
Hrvatistan Croatia	165	64	101	2	2	-	51	31	20	14	3	11	5	3	2	3	2	1	-	-	-	90	23	67
Hindistan India	139	114	25	-	-	-	19	13	6	44	40	4	46	37	9	5	5	-	-	-	-	25	19	6
Hollanda Holland	5	1	4	-	-	-	-	-	-	-	-	-	1	1	-	-	-	-	-	-	-	4	-	4
Honduras Honduras	4	2	2	-	-	-	-	-	-	4	2	2	-	-	-	-	-	-	-	-	-	-	-	-
Hong Kong Hong Kong	1	-	1	-	-	-	1	-	1	-	-	-	-	-	-	-	-	-	-	-	-	-	-	-
Irak Iraq	1 749	1 400	349	64	59	5	562	435	127	619	495	124	269	227	42	2	1	1	39	35	4	194	148	46
İran Iran	925	589	336	4	3	1	292	174	118	230	148	82	300	207	93	10	7	3	12	9	3	77	41	36
İrlanda Ireland	5	2	3	-	-	-	-	-	-	-	-	-	1	-	1	-	-	-	-	-	-	4	2	2
İspanya Spain	75	27	48	-	-	-	-	-	-	24	7	17	12	6	6	6	4	2	-	-	-	33	10	23
İsrail Israel	26	10	16	-	-	-	11	5	6	9	3	6	1	1	-	1	-	1	-	-	-	4	1	3
İsveç Sweden	2	1	1	-	-	-	-	-	-	-	-	-	-	-	-	-	-	-	-	-	-	2	1	1
İsviçre Switzerland	1	1	-	-	-	-	-	-	-	-	-	-	-	-	-	-	-	-	-	-	-	1	1	-
İtalya Italy	112	28	84	-	-	-	-	-	-	14	4	10	13	3	10	18	4	14	-	-	-	67	17	50
Jamaika Jamaica	5	1	4	-	-	-	3	1	2	1	-	1	-	-	-	-	-	-	-	-	-	1	-	1
Japonya Japan	32	7	25	-	-	-	-	-	-	3	-	3	1	1	-	9	3	6	-	-	-	19	3	16
Kamboçya Cambodia	33	20	13	-	-	-	19	12	7	11	6	5	1	1	-	-	-	-	-	-	-	2	1	1
Kamerun Cameroon	160	131	29	1	-	1	75	63	12	46	38	8	34	28	6	-	-	-	-	-	-	4	2	2
Kanada Canada	3	2	1	-	-	-	-	-	-	2	1	1	1	1	-	-	-	-	-	-	-	-	-	-
Karadağ Montenegro	328	167	161	15	12	3	208	107	101	64	25	39	7	4	3	-	-	-	-	-	-	34	19	15
Kazakistan Kazakhstan	4 727	3 262	1 465	427	331	96	2 485	1 923	562	824	392	432	295	136	159	2	1	1	21	12	9	673	467	206
Kenya Kenya	198	149	49	-	-	-	132	95	37	54	45	9	6	3	3	-	-	-	-	-	-	6	6	-
Kırgızistan Kyrgyzstan	4 122	2 758	1 364	511	394	117	1 948	1 448	500	941	508	433	278	121	157	-	-	-	26	13	13	418	274	144
Kolombiya Colombia	97	55	42	-	-	-	34	18	16	58	35	23	2	1	1	-	-	-	-	-	-	3	1	2
Komorlar Comoros	80	58	22	-	-	-	31	22	9	29	22	7	5	5	-	-	-	-	-	-	-	15	9	6
Kongo Congo	42	30	12	-	-	-	29	18	11	9	8	1	1	1	-	-	-	-	-	-	-	3	3	-
Kosova Kosovo	2 016	1 160	856	234	133	101	1 275	692	583	229	136	93	90	71	19	-	-	-	12	9	3	176	119	57
Kosta Rika Costa Rica	1	1	-	-	-	-	-	-	-	1	1	-	-	-	-	-	-	-	-	-	-	-	-	-
Kuveyt Kuwait	7	4	3	-	-	-	3	2	1	2	1	1	2	1	1	-	-	-	-	-	-	-	-	-
Kuzey Kıbrıs Türk Cumhuriyeti Turkish Republic of Northern Cyprus	356	220	136	-	-	-	339	209	130	10	6	4	7	5	2	-	-	-	-	-	-	-	-	-
Küba Cuba	10	9	1	-	-	-	1	1	-	6	5	1	2	2	-	-	-	-	-	-	-	1	1	-
Laos Laos	6	3	3	-	-	-	1	1	-	2	1	1	1	1	-	-	-	-	-	-	-	2	-	2
Lesoto Lesotho	25	20	5	-	-	-	16	13	3	6	4	2	-	-	-	-	-	-	-	-	-	3	3	-
Letonya Latvia	13	4	9	-	-	-	-	-	-	6	1	5	4	2	2	-	-	-	-	-	-	3	1	2

Kaynak: Başbakanlık Yurtdışı Türkler ve Akraba Toplulukları Başkanlığı

Source: Prime Minister of the Presidency of Turks Abroad and Related Communities

5.2 Ülkemizde hükümet burslusu olarak eğitim gören yabancı uyruklu öğrencilerin ülkelerine ve öğrenim düzeylerine göre sayısı (devam)

Number of foreign students by government according to their countries and levels of education (continued)

Ülkeler Country	Toplam Total			Ön Lisans Associate Degree			Lisans Bachelor's degree			Yüksek lisans Master's Degree			Doktora Doctorate			Araştırma Research			Tıpta Uzmanlık Expertise in Medicine			Dil Kursu Language Course		
	Toplam Total	Erkek Male	Kadın Female	Toplam Total	Erkek Male	Kadın Female	Toplam Total	Erkek Male	Kadın Female	Toplam Total	Erkek Male	Kadın Female	Toplam Total	Erkek Male	Kadın Female	Toplam Total	Erkek Male	Kadın Female	Toplam Total	Erkek Male	Kadın Female	Toplam Total	Erkek Male	Kadın Female
Liberya Liberia	48	37	11	-	-	-	28	22	6	17	14	3	1	-	1	-	-	-	-	-	-	2	1	1
Libya Libya	64	56	8	-	-	-	17	15	2	26	21	5	17	16	1	1	1	-	-	-	-	3	3	-
Litvanya Lithuania	81	19	62	-	-	-	20	10	10	17	3	14	4	-	4	1	-	1	-	-	-	39	6	33
Lübnan Lebanon	266	196	70	-	-	-	146	118	28	40	25	15	20	8	12	-	-	-	2	2	-	58	43	15
Macaristan Hungary	88	23	65	-	-	-	3	2	1	13	3	10	8	3	5	8	3	5	-	-	-	56	12	44
Madagaskar Madagascar	74	53	21	-	-	-	49	37	12	15	9	6	9	7	2	-	-	-	-	-	-	1	-	1
Makedonya Macedonia	1 212	766	446	87	68	19	706	442	264	189	106	83	55	37	18	-	-	-	5	3	2	170	110	60
Malavi Malawi	43	26	17	-	-	-	27	12	15	13	11	2	2	2	-	-	-	-	-	-	-	1	1	-
Maldivler Maldives	42	28	14	-	-	-	28	22	6	6	3	3	4	2	2	-	-	-	-	-	-	4	1	3
Malezya Malaysia	119	68	51	-	-	-	56	31	25	36	20	16	8	3	5	1	1	-	-	-	-	18	13	5
Mali Mali	97	79	18	-	-	-	55	41	14	28	25	3	13	13	-	-	-	-	-	-	-	1	-	1
Malta Malta	1	-	1	-	-	-	-	-	-	1	-	1	-	-	-	-	-	-	-	-	-	-	-	-
Mauritius Mauritius	43	27	16	-	-	-	29	20	9	9	4	5	1	1	-	-	-	-	-	-	-	4	2	2
Meksika Mexico	27	12	15	-	-	-	3	3	-	16	6	10	2	-	2	-	-	-	-	-	-	6	3	3
Mısır Egypt	393	240	153	-	-	-	104	74	30	101	52	49	63	48	15	19	13	6	-	-	-	106	53	53
Moğolistan Mongolia	1 275	701	574	25	15	10	875	491	384	199	100	99	33	16	17	-	-	-	4	-	4	139	79	60
Moldova Moldova	828	524	304	63	40	23	513	345	168	101	51	50	20	7	13	1	-	1	1	-	1	129	81	48
Moritanya Mauritania	120	99	21	-	-	-	56	44	12	41	33	8	19	19	-	-	-	-	-	-	-	4	3	1
Mozambik Mozambique	46	37	9	-	-	-	40	31	9	4	4	-	1	1	-	-	-	-	-	-	-	1	1	-
Myanmar Burma	20	9	11	-	-	-	15	8	7	2	-	2	3	1	2	-	-	-	-	-	-	-	-	-
Namibya Namibia	10	3	7	-	-	-	7	2	5	1	-	1	1	1	-	-	-	-	-	-	-	1	-	1
Nepal Nepal	36	30	6	-	-	-	17	14	3	12	9	3	3	3	-	-	-	-	2	2	-	2	2	-
Nijer Niger	142	127	15	-	-	-	62	53	9	40	36	4	32	32	-	-	-	-	-	-	-	8	6	2
Nijerya Nigeria	153	127	26	-	-	-	85	70	15	38	33	5	23	18	5	2	2	-	-	-	-	5	4	1
Nikaragua Nicaragua	1	-	1	-	-	-	-	-	-	1	-	1	-	-	-	-	-	-	-	-	-	-	-	-
Norveç Norway	5	1	4	-	-	-	-	-	-	-	-	-	-	-	-	1	1	-	-	-	-	4	-	4
Null Null	12	8	4	-	-	-	-	-	-	-	-	-	-	-	-	-	-	-	-	-	-	12	8	4
Orta Afrika Cumhuriyeti Central Africa	116	98	18	1	1	-	50	43	7	41	35	6	9	9	-	-	-	-	-	-	-	15	10	5
Özbekistan Uzbekistan	2 136	1 927	209	260	253	7	1 503	1 382	121	201	164	37	100	71	29	1	1	-	1	-	1	70	56	14
Pakistan Pakistan	537	449	88	-	-	-	179	158	21	146	106	40	132	116	16	4	1	3	-	-	-	76	68	8
Panama Panama	1	1	-	-	-	-	-	-	-	1	1	-	-	-	-	-	-	-	-	-	-	-	-	-
Papua Yeni Gine Papua New Guinea	2	1	1	-	-	-	1	-	1	1	1	-	-	-	-	-	-	-	-	-	-	-	-	-
Paraguay Paraguay	4	3	1	-	-	-	1	1	-	-	-	-	1	-	1	-	-	-	-	-	-	2	2	-
Peru Peru	5	4	1	-	-	-	1	1	-	3	3	-	-	-	-	-	-	-	-	-	-	1	-	1
Polonya Poland	80	21	59	-	-	-	1	1	-	17	1	16	15	5	10	13	9	4	-	-	-	34	5	29
Portekiz Portugal	7	2	5	-	-	-	-	-	-	3	1	2	1	1	-	1	-	1	-	-	-	2	-	2
Romanya Romania	372	129	243	15	8	7	125	45	80	66	22	44	23	8	15	4	-	4	4	-	4	135	46	89
Ruanda Rwanda	91	74	17	-	-	-	42	32	10	41	35	6	7	6	1	-	-	-	-	-	-	1	1	-
Rusya Russia	3 099	2 234	865	297	263	34	1 696	1 381	315	416	242	174	88	46	42	13	4	9	12	8	4	577	290	287
Saint Lucia Saint Lucia	4	-	4	-	-	-	1	-	1	-	-	-	-	-	-	-	-	-	-	-	-	3	-	3
Saint Vincent ve Grenadinler Saint Vincent and the Grenadies	6	4	2	-	-	-	5	3	2	-	-	-	-	-	-	-	-	-	-	-	-	1	1	-
Sao Tome ve Principe Cumhuriyeti Republic of Sao Tome and Principe	5	4	1	-	-	-	5	4	1	-	-	-	-	-	-	-	-	-	-	-	-	-	-	-
Senegal Senegal	101	75	26	1	1	-	51	33	18	24	18	6	20	18	2	-	-	-	-	-	-	5	5	-

Kaynak: Başbakanlık Yurtdışı Türkler ve Akraba Toplulukları Başkanlığı

Source: Prime Minister of the Presidency of Turks Abroad and Related Communities

5.2 Ülkemizde hükümet burslusu olarak eğitim gören yabancı uyruklu öğrencilerin ülkelerine ve öğrenim düzeylerine göre sayısı (devam)

Number of foreign students by government according to their countries and levels of education (continued)

Ülkeler Country	Toplam Total			Ön Lisans Associate Degree			Lisans Bachelor's degree			Yüksek lisans Master's Degree			Doktora Doctorate			Araştırma Research			Tıpta Uzmanlık Expertise in Medicine			Dil Kursu Language Course		
	Toplam Total	Erkek Male	Kadın Female	Toplam Total	Erkek Male	Kadın Female	Toplam Total	Erkek Male	Kadın Female	Toplam Total	Erkek Male	Kadın Female	Toplam Total	Erkek Male	Kadın Female	Toplam Total	Erkek Male	Kadın Female	Toplam Total	Erkek Male	Kadın Female	Toplam Total	Erkek Male	Kadın Female
Sejšeller Seychelles	5	2	3	-	-	-	2	1	1	1	1	-	-	-	-	-	-	-	-	-	2	-	2	
Sırbistan Serbia	970	619	351	116	88	28	588	399	189	94	56	38	31	20	11	-	-	-	-	-	141	56	85	
Sierra-Leone Sierra-Leone	39	33	6	-	-	-	24	18	6	11	11	-	3	3	-	-	-	-	-	-	1	1	-	
Singapur Singapore	10	4	6	-	-	-	9	4	5	1	-	1	-	-	-	-	-	-	-	-	-	-	-	
Slovakya Slovakia	42	9	33	-	-	-	1	1	-	12	2	10	12	4	8	1	-	1	-	-	16	2	14	
Slovenya Slovenia	13	1	12	-	-	-	-	-	-	4	-	4	1	-	1	3	-	3	-	-	5	1	4	
Somali Somali	691	553	138	7	5	2	348	259	89	250	216	34	44	42	2	-	-	-	-	-	42	31	11	
Sri Lanka Sri Lanka	27	23	4	-	-	-	17	13	4	5	5	-	3	3	-	-	-	-	-	-	2	2	-	
Sudan Sudan	245	165	80	-	-	-	67	46	21	79	43	36	93	71	22	-	-	-	-	-	6	5	1	
Surinam Surinam	1	1	-	-	-	-	-	-	-	1	1	-	-	-	-	-	-	-	-	-	-	-	-	
Suriye Syria	3 139	2 124	1 015	41	34	7	2 480	1 609	871	307	238	69	198	161	37	2	1	1	12	11	1	99	70	29
Suudi Arabistan Saudi Arabia	213	189	24	-	-	-	17	8	9	9	7	2	7	7	-	-	-	-	-	-	180	167	13	
Svaziland Swaziland	24	10	14	-	-	-	18	5	13	5	4	1	-	-	-	-	-	-	-	-	1	1	-	
Şili Chile	6	1	5	-	-	-	1	-	1	4	1	3	-	-	-	-	-	-	-	-	1	-	1	
Tacikistan Tajikistan	696	587	109	68	60	8	452	385	67	78	56	22	11	10	1	-	-	-	-	-	87	76	11	
Tanzanya Tanzania	155	128	27	-	-	-	78	65	13	42	33	9	22	19	3	-	-	-	1	1	12	10	2	
Tayland Thailand	130	69	61	-	-	-	90	45	45	25	15	10	12	8	4	-	-	-	-	-	3	1	2	
Tayvan Taiwan	33	8	25	-	-	-	5	3	2	18	2	16	6	2	4	-	-	-	-	-	4	1	3	
Togo Togo	44	36	8	-	-	-	22	17	5	11	9	2	10	9	1	-	-	-	-	-	1	1	-	
Tonga Tonga	1	1	-	-	-	-	-	-	-	1	1	-	-	-	-	-	-	-	-	-	-	-	-	
Tunus Tunisia	236	105	131	-	-	-	81	44	37	56	22	34	47	22	25	8	1	7	-	-	44	16	28	
Türkmenistan Turkmenistan	4 836	4 714	122	769	769	-	3 526	3 431	95	275	251	24	38	38	-	-	-	-	3	3	225	222	3	
Uganda Uganda	201	160	41	-	-	-	86	67	19	83	64	19	18	15	3	-	-	-	-	-	14	14	-	
Ukrayna Ukraine	1 175	734	441	157	122	35	684	456	228	165	66	99	27	10	17	7	-	7	3	3	132	77	55	
Umman Oman	2	1	1	-	-	-	-	-	-	1	1	-	1	-	1	-	-	-	-	-	-	-	-	
Uruguay Uruguay	3	1	2	-	-	-	-	-	-	2	1	1	-	-	-	-	-	-	-	-	1	-	1	
Ürdün Jordan	365	264	101	-	-	-	151	125	26	90	58	32	91	65	26	-	-	-	-	-	33	16	17	
Vanuatu Vanuatu	6	1	5	-	-	-	3	-	3	3	1	2	-	-	-	-	-	-	-	-	-	-	-	
Venezuela Venezuelan	14	7	7	-	-	-	2	1	1	8	5	3	2	1	1	-	-	-	-	-	2	-	2	
Vietnam Vietnam	46	25	21	-	-	-	17	10	7	23	11	12	2	2	-	-	-	-	-	-	4	2	2	
Yemen Yemen	528	433	95	3	3	-	325	268	57	125	98	27	52	44	8	-	-	-	-	-	23	20	3	
Yeni Zelanda New Zealand	1	1	-	-	-	-	-	-	-	1	1	-	-	-	-	-	-	-	-	-	-	-	-	
Yeşil Burun Cape Verde	8	4	4	-	-	-	-	-	-	6	2	4	2	2	-	-	-	-	-	-	-	-	-	
Yunanistan Greece	1 584	794	790	39	15	24	1 239	625	614	83	40	43	23	10	13	9	4	5	-	-	191	100	91	
Zambiya Zambia	71	41	30	-	-	-	45	22	23	22	16	6	4	3	1	-	-	-	-	-	-	-	-	
Zimbabve Zimbabwe	73	53	20	-	-	-	43	31	12	25	18	7	5	4	1	-	-	-	-	-	-	-	-	

Kaynak: Başbakanlık Yurtdışı Türkler ve Akraba Toplulukları Başkanlığı

Source: Prime Minister of the Presidency of Turks Abroad and Related Communities

5.3 Ülkeler, öğrenim düzeyleri ve öğrenim dallarına göre yurt dışında öğrenim gören burslu öğrenciler

Scholarship students studying abroad by country, level of education and programme

[02.03.2016 tarihi itibarıyla - As of 02.03.2016]

Ülkeler Country		Genel Toplam General Total			Dil Öğrenimi Language Learning			Yüksek Lisans Master's Degree			Doktora Doctorate			Staj Internship		
		Toplam Total	Fen Science	Sosyal Social	Toplam Total	Fen Science	Sosyal Social	Toplam Total	Fen Science	Sosyal Social	Toplam Total	Fen Science	Sosyal Social	Toplam Total	Fen Science	Sosyal Social
Genel Toplam General Total	Toplam - Total	2 987	1 981	1 006	582	582	-	947	554	393	1 419	810	609	39	35	4
	Erkek - Male	1 867	1 306	561	356	356	-	603	372	231	884	556	328	24	22	2
	Kadın - Female	1 120	675	445	226	226	-	344	182	162	535	254	281	15	13	2
Almanya Germany	Erkek - Male	80	52	28	11	11	-	40	25	15	29	16	13	-	-	-
	Kadın - Female	61	29	32	9	9	-	21	13	8	31	7	24	-	-	-
ABD United States	Erkek - Male	1 087	856	231	213	213	-	341	257	84	514	369	145	19	17	2
	Kadın - Female	574	405	169	124	124	-	195	129	66	241	140	101	14	12	2
Avustralya Australia	Erkek - Male	10	8	2	1	1	-	2	1	1	6	5	1	1	1	-
	Kadın - Female	6	3	3	-	-	-	2	-	2	4	3	1	-	-	-
Belçika Belgium	Erkek - Male	2	2	-	-	-	-	1	1	-	1	1	-	-	-	-
	Kadın - Female	1	-	1	-	-	-	-	-	-	1	-	1	-	-	-
Arjantin Argentina	Erkek - Male	1	1	-	1	1	-	-	-	-	-	-	-	-	-	-
	Kadın - Female	-	-	-	-	-	-	-	-	-	-	-	-	-	-	-
Çin China	Erkek - Male	7	5	2	2	2	-	3	2	1	2	1	1	-	-	-
	Kadın - Female	4	-	4	-	-	-	2	-	2	2	-	2	-	-	-
Danimarka Denmark	Erkek - Male	1	1	-	-	-	-	-	-	-	1	1	-	-	-	-
	Kadın - Female	2	2	-	-	-	-	-	-	-	2	2	-	-	-	-
Fransa France	Erkek - Male	14	9	5	9	9	-	-	-	-	5	-	5	-	-	-
	Kadın - Female	8	5	3	5	5	-	1	-	1	2	-	2	-	-	-
Hollanda Holland	Erkek - Male	11	9	2	-	-	-	6	6	-	5	3	2	-	-	-
	Kadın - Female	4	2	2	-	-	-	4	2	2	-	-	-	-	-	-
İngiltere United Kingdom	Erkek - Male	533	294	239	91	91	-	166	68	98	274	133	141	2	2	-
	Kadın - Female	402	199	203	74	74	-	101	33	68	226	91	135	1	1	-
İran Iran	Erkek - Male	3	1	2	1	1	-	-	-	-	2	-	2	-	-	-
	Kadın - Female	5	2	3	2	2	-	1	-	1	2	-	2	-	-	-
İrlanda Ireland	Erkek - Male	1	1	-	-	-	-	-	-	-	1	1	-	-	-	-
	Kadın - Female	1	1	-	-	-	-	-	-	-	1	1	-	-	-	-
İspanya Spain	Erkek - Male	3	1	2	1	1	-	1	-	1	1	-	1	-	-	-
	Kadın - Female	3	2	1	1	1	-	-	-	-	2	1	1	-	-	-
İsveç Sweden	Erkek - Male	1	1	-	-	-	-	-	-	-	1	1	-	-	-	-
	Kadın - Female	-	-	-	-	-	-	-	-	-	-	-	-	-	-	-
İsviçre Switzerland	Erkek - Male	7	4	3	-	-	-	1	-	1	6	4	2	-	-	-
	Kadın - Female	2	-	2	-	-	-	1	-	1	1	-	1	-	-	-
İtalya Italy	Erkek - Male	-	-	-	-	-	-	-	-	-	-	-	-	-	-	-
	Kadın - Female	1	1	-	-	-	-	1	1	-	-	-	-	-	-	-
Japonya Japan	Erkek - Male	6	5	1	4	4	-	1	-	1	1	1	-	-	-	-
	Kadın - Female	3	1	2	-	-	-	2	-	2	1	1	-	-	-	-
Kanada Canada	Erkek - Male	38	31	7	2	2	-	12	9	3	24	20	4	-	-	-
	Kadın - Female	18	14	4	4	4	-	4	3	1	10	7	3	-	-	-
Macaristan Hungary	Erkek - Male	1	-	1	-	-	-	1	-	1	-	-	-	-	-	-
	Kadın - Female	1	-	1	-	-	-	1	-	1	-	-	-	-	-	-
Rusya Russia	Erkek - Male	18	8	10	8	8	-	7	-	7	3	-	3	-	-	-
	Kadın - Female	10	2	8	2	2	-	2	-	2	6	-	6	-	-	-
Ürdün Jordan	Erkek - Male	29	9	20	9	9	-	16	-	16	4	-	4	-	-	-
	Kadın - Female	8	3	5	2	2	-	5	1	4	1	-	1	-	-	-
Avusturya Austria	Erkek - Male	1	1	-	-	-	-	1	1	-	-	-	-	-	-	-
	Kadın - Female	-	-	-	-	-	-	-	-	-	-	-	-	-	-	-

Kaynak : Yükseköğretim ve Yurtdışı Eğitim Genel Müdürlüğü

Source : General Directorate of Higher Education and Study Abroad

5.3 Ülkeler, öğrenim düzeyleri ve öğrenim dallarına göre yurt dışında öğrenim gören burslu öğrenciler

Scholarship students studying abroad by country, level of education and programme

[02.03.2016 tarihi itibarıyla - As of 02.03.2016]

Ülkeler Country		Genel Toplam General Total			Dil Öğrenimi Language Learning			Yüksek Lisans Master's Degree			Doktora Doctorate			Staj Internship		
		Toplam Total	Fen Science	Sosyal Social	Toplam Total	Fen Science	Sosyal Social	Toplam Total	Fen Science	Sosyal Social	Toplam Total	Fen Science	Sosyal Social	Toplam Total	Fen Science	Sosyal Social
Azerbaycan Azerbaijan	Erkek - Male	1	-	1	-	-	-	1	-	1	-	-	-	-	-	-
	Kadın - Female	1	-	1	-	-	-	-	-	-	1	-	1	-	-	-
Birleşik Arap Emirlikleri United Arab Emirates	Erkek - Male	1	1	-	-	-	-	-	-	-	-	-	-	1	1	-
	Kadın - Female	-	-	-	-	-	-	-	-	-	-	-	-	-	-	-
Bulgaristan Bulgaria	Erkek - Male	1	-	1	-	-	-	-	-	-	1	-	1	-	-	-
	Kadın - Female	-	-	-	-	-	-	-	-	-	-	-	-	-	-	-
Gürcistan Georgia	Erkek - Male	2	2	-	2	2	-	-	-	-	-	-	-	-	-	-
	Kadın - Female	3	3	-	3	3	-	-	-	-	-	-	-	-	-	-
Hırvatistan Croatia	Erkek - Male	1	1	-	1	1	-	-	-	-	-	-	-	-	-	-
	Kadın - Female	-	-	-	-	-	-	-	-	-	-	-	-	-	-	-
Hindistan India	Erkek - Male	1	-	1	-	-	-	-	-	-	1	-	1	-	-	-
	Kadın - Female	-	-	-	-	-	-	-	-	-	-	-	-	-	-	-
İsrail Israel	Erkek - Male	1	-	1	-	-	-	1	-	1	-	-	-	-	-	-
	Kadın - Female	-	-	-	-	-	-	-	-	-	-	-	-	-	-	-
Lübnan Lebanon	Erkek - Male	1	1	-	-	-	-	1	1	-	-	-	-	-	-	-
	Kadın - Female	-	-	-	-	-	-	-	-	-	-	-	-	-	-	-
Malezya Malaysia	Erkek - Male	2	1	1	-	-	-	1	1	-	1	-	1	-	-	-
	Kadın - Female	-	-	-	-	-	-	-	-	-	-	-	-	-	-	-
Portekiz Portugal	Erkek - Male	-	-	-	-	-	-	-	-	-	-	-	-	-	-	-
	Kadın - Female	1	1	-	-	-	-	-	-	-	1	1	-	-	-	-
Katar Qatar	Erkek - Male	-	-	-	-	-	-	-	-	-	-	-	-	-	-	-
	Kadın - Female	1	-	1	-	-	-	1	-	1	-	-	-	-	-	-
Kırgızistan Kyrgyzstan	Erkek - Male	1	-	1	-	-	-	-	-	-	1	-	1	-	-	-
	Kadın - Female	-	-	-	-	-	-	-	-	-	-	-	-	-	-	-
Suudi Arabistan Saudi Arabia	Erkek - Male	1	1	-	-	-	-	-	-	-	-	-	-	1	1	-
	Kadın - Female	-	-	-	-	-	-	-	-	-	-	-	-	-	-	-

Kaynak : Yükseköğretim ve Yurtdışı Eğitim Genel Müdürlüğü

Source : General Directorate of Higher Education and Study Abroad

6.1 İstatistikî Bölge Birimleri Sınıflaması 3. düzeye göre öğretmen evleri ve akşam sanat okulları ile öğretmen lokali sayısı

Number of Teacher's guest houses and clubs, and evening arts schools by Statistical Regions Level 3

[2015/'16 Öğretim yılı - The educational year 2015/'16]

İBBS 3. Düzey SR Level 3	Öğretmen evi ve ASO sayısı Number of teacher's guest house and EAS	Toplam yatak kapasitesi Total bed capacity	İBBS 3. Düzey SR Level 3	Öğretmen evi ve ASO sayısı Number of teacher's guest house and EAS	Toplam yatak kapasitesi Total bed capacity
Toplam - Total	538	19 697	TR723 Yozgat	12	272
TR100 İstanbul	13	548	TR811 Zonguldak	4	230
TR211 Tekirdağ	4	83	TR812 Karabük	3	146
TR212 Edirne	3	92	TR813 Bartın	4	71
TR213 Kırklareli	3	27	TR821 Kastamonu	8	269
TR221 Balıkesir	12	819	TR822 Çankırı	7	131
TR222 Çanakkale	11	226	TR823 Sinop	6	226
TR310 İzmir	13	513	TR831 Samsun	11	446
TR321 Aydın	7	260	TR832 Tokat	8	298
TR322 Denizli	1	104	TR833 Çorum	8	276
TR323 Muğla	7	274	TR834 Amasya	5	147
TR331 Manisa	6	223	TR901 Trabzon	11	426
TR332 Afyonkarahisar	9	259	TR902 Ordu	6	141
TR333 Kütahya	6	177	TR903 Giresun	12	252
TR334 Uşak	2	142	TR904 Rize	8	353
TR411 Bursa	10	193	TR905 Artvin	6	182
TR412 Eskişehir	2	11	TR906 Gümüşhane	5	107
TR413 Bilecik	6	222	TRA11 Erzurum	16	679
TR421 Kocaeli	6	323	TRA12 Erzincan	9	254
TR422 Sakarya	5	97	TRA13 Bayburt	1	-
TR423 Düzce	5	220	TRA21 Ağrı	8	273
TR424 Bolu	6	139	TRA22 Kars	7	224
TR425 Yalova	1	47	TRA23 Iğdır	2	88
TR510 Ankara	12	359	TRA24 Ardahan	5	125
TR521 Konya	16	785	TRB11 Malatya	6	287
TR522 Karaman	1	64	TRB12 Elazığ	8	228
TR611 Antalya	9	475	TRB13 Bingöl	4	171
TR612 Isparta	5	233	TRB14 Tunceli	6	105
TR613 Burdur	4	133	TRB21 Van	14	534
TR621 Adana	7	216	TRB22 Muş	5	186
TR622 Mersin	10	570	TRB23 Bitlis	7	360
TR631 Hatay	11	479	TRB24 Hakkari	4	69
TR632 Kahramanmaraş	9	300	TRC11 Gaziantep	4	60
TR633 Osmaniye	3	38	TRC12 Adıyaman	4	210
TR711 Kırıkkale	2	-	TRC13 Kilis	1	101
TR712 Aksaray	5	170	TRC21 Şanlıurfa	9	412
TR713 Niğde	6	129	TRC22 Diyarbakır	11	432
TR714 Nevşehir	5	153	TRC31 Mardin	5	218
TR715 Kırşehir	2	122	TRC32 Batman	5	286
TR721 Kayseri	6	237	TRC33 Şırnak	7	513
TR722 Sivas	10	339	TRC34 Siirt	5	108

Not. 25.02.2016 tarihi itibarıyla

Note. As of 25.02.2016

7.1 Eğitim Bütçesi

Education Budget

	MEB Bütçe Ödeneği MoNE's Budget Appropriation	YÖK+Üniversite Bütçeleri - Budgets of HEC + Universities	ÖSYM - SSPC Budget	Toplam Eğitim Bütçesi - Total Education Budget TL
2006	16 568 145 500	5 846 822 761	171 921 000	22 586 889 261
2007	21 355 634 000	6 586 692 000	191 717 000	28 134 043 000
2008	22 915 565 000	7 318 284 650	152 077 000	30 385 926 650
2009	27 446 778 095	8 772 719 225	150 170 000	36 369 667 320
2010	28 237 412 000	9 355 457 600	150 865 000	37 743 734 600
2011	34 112 163 000	11 503 927 500	160 192 000	45 776 282 500
2012	39 169 379 190	12 743 603 000	232 559 000	52 145 541 190
2013	47 496 378 650	15 227 760 500	291 996 000	63 016 135 150
2014	55 704 817 610	16 939 010 000	359 980 000	73 003 807 610
2015	62 000 248 000	18 493 252 000	364 239 000	80 857 739 000
2016	76 354 306 000	23 590 696 000	445 303 000	100 390 305 000

7.2 2016 Yılı Millî Eğitim Bakanlığı bütçesinin ekonomik sınıflandırmaya göre dağılımı ve 2015 yılı bütçe ödeneğine oranı

Allocation of the budget of Ministry of National Education for year 2016 by economic classification and it's ratio to net budget appropriation of year 2015.

Ödenek türü of Appropriation	Type	2015 Yılı Bütçesi	2016 Yılı Bütçesi	2016 Yılı'nın 2015 Yılına göre
		Budget of year 2015 (TL)	Budget of year 2016 (TL)	Artış oranı Increase ratio of 2016 as compared with 2015 (%)
Toplam - Total		62 000 248 000	76 354 306 000	23,15
01 Personel giderleri Personnel expenditures		42 234 718 000	52 735 625 000	24,86
02 Sos.Güv.Kur.Dev.Pir.giderleri Insurance premium expenditures		6 603 091 000	8 109 878 000	22,82
03 Mal ve Hiz.Alım giderleri Goods and Services Purchasing Expenditures		5 828 441 000	7 036 578 000	20,73
05 Cari transferler Current transferals		1 803 918 000	2 049 064 000	13,59
06 Sermaye Giderleri Capital Expenditures		5 494 000 000	6 284 628 000	14,39
07 Sermaye transferleri Capital transferals		36 080 000	138 533 000	283,96

7.3 2016 Yılı Millî Eğitim Bakanlığı bütçesinin fonksiyonel sınıflandırmaya göre dağılımı

Allocation of the Budget of Ministry of National Education for 2016 fiscal year by Functional Classification

Ödenek Türü - Type of Appropriation	2016 Yılı Bütçesi	MEB Bütçesine Oranı
	Budget of year 2016 (TL)	Portion in total budget of MoNE (%)
Toplam - Total	76 354 306 000	100,00
01 Genel Kamu Hizmetleri - General Public Services	3 493 156 730	4,5749
03 Kamu Düzeni ve Güvenlik Hizmetleri - Public Order and Security Services	2 504 700	0,0033
08 Dinlenme, Kültür ve Din Hizmetleri -Rest, Culture and Religion Services	199 002 100	0,2606
09 Eğitim Hizmetleri - Educational Services	72 659 642 470	95,1612

7.4 Millî Eğitim Bakanlığı bütçe büyüklükleri

Budget of Ministry of National Education

Ödenek Türü Type of Appropriation	2014 Yılı Bütçesi	2015 Yılı Bütçesi	2015 Yılı'nın 2014 Yılına göre
	Budget of year 2014 (TL)	Budget of year 2015 (TL)	Artış oranı Increase ratio of 2015 as compared with 2014 (%)
Millî Eğitim Bakanlığı Ministry of National Education (MoNE)	62 000 248 000	76 354 306 000	23,15
01 Personel Giderleri Personnel Expenditures	42 234 718 000	52 735 625 000	24,86
02 Sos.Güv.Kur.Dev.Pir.Giderleri Insurance Premium Expenditures	6 603 091 000	8 109 878 000	22,82
03 Mal ve Hiz.Alım Giderleri Goods and Service Purchasing Expenditures	5 828 441 000	7 036 578 000	20,73
05 Cari Transferler Current Transferals	1 803 918 000	2 049 064 000	13,59
06 Sermaye Giderleri Capital Expenditures	5 494 000 000	6 284 628 000	14,39
07 Sermaye Transferleri Capital Transferals	36 080 000	138 533 000	283,96
Merkezi Yönetim Bütçesi Central Government Budget	472 943 000 000	570 507 000 000	20,63
GSYH (Gayri Safi Yurt İçi Hasıla) ⁽¹⁾ GDP (Gross Domestic Product) ⁽¹⁾	1 963 000 000 000	2 207 000 000 000	12,43
MEB / Merkezi Yönetim Bütçesi (%) MoNE / Central Government Budget (%)	13,11	13,38	-
MEB / GSYH (Gayri Safi Yurt İçi Hasıla)% MoNE / GDP (Gross Domestic Product)%	3,16	3,46	-

(1) Gerçekleşme tahminidir. 2016 Yılı Merkezi Yönetim Bütçe Kanunundan alınmıştır.

(1) Realization estimate. Taken from 2016 Central Government Budget Law.

7.5 Gayri Safi Yurt İçi Hasıla ile Konsolide/Merkezi Yönetim Bütçesinin Millî Eğitim Bakanlığı bütçesine oranları

Ratio of MoNE's Budget in Gross Domestic Product and Consolidated/Central Government Budget

Yıl Year	Millî Eğitim Bakanlığı Bütçesinin				
	GSYH (Gayri Safi Yurt İçi Hasıla) ⁽¹⁾ GDP (Gross Domestic Product) ⁽¹⁾	Konsolide Bütçe ⁽³⁾ Consolidated Budget ⁽³⁾	MEB Bütçesi ⁽³⁾ Budget of MoNE ⁽³⁾	GSYH (Gayri Safi Yurt İçi Hasıla) oranı Ratio of MoNE's budget in GDP	Konsolide Bütçeye oranı Ratio of MoNE's budget in Consolidated Budget
	(TL)	(TL)	(TL)	(%)	(%)
1997	28 835 883 135	6 361 685 500	510 063 600	1,77	8,02
1998	70 203 147 160	14 789 475 000	1 243 108 000	1,77	8,41
1999	104 595 915 540	27 266 600 000	2 131 808 500	2,04	7,82
2000	166 658 021 460	46 827 436 000	3 350 330 000	2,01	7,15
2001	240 224 083 050	48 519 490 000	4 046 305 625	1,68	8,34
2002	350 476 089 498	98 131 000 000	7 460 991 000	2,13	7,60
2003	454 780 659 396	147 230 170 000	10 179 997 000	2,24	6,91
2004	559 033 025 861	150 658 129 000	12 366 236 276	2,21	8,21
2005	648 931 711 812	156 088 874 910	14 835 422 184	2,29	9,50
Yıl Year	Millî Eğitim Bakanlığı Bütçesinin				
	GSYH (Gayri Safi Yurt İçi Hasıla) ⁽¹⁾ GDP (Gross Domestic Product) ⁽¹⁾	Merkezi Yönetim Bütçesi ⁽³⁾ Central Government Budget ⁽³⁾	MEB Bütçesi ⁽³⁾ - Budget of MoNE ⁽³⁾	GSYH (Gayri Safi Yurt İçi Hasıla) oranı Ratio of MoNE's budget in GDP	Merkezi Yönetim Bütçeye oranı Ratio of MoNE's budget in Central Government Budget
	(TL)	(TL)	(TL)	(%)	(%)
2006	758 390 785 210	174 958 100 699	16 568 145 500	2,18	9,47
2007	843 178 421 420	204 988 545 572	21 355 634 000	2,53	10,42
2008	950 534 250 715	222 553 216 800	22 915 565 000	2,41	10,30
2009	952 558 578 826	262 217 866 000	27 446 778 095	2,88	10,47
2010	1 098 799 348 446	286 981 303 810	28 237 412 000	2,57	9,84
2011	1 297 713 210 117	312 572 607 330	34 112 163 000	2,63	10,91
2012	1 416 798 489 819	350 898 317 817	39 169 379 190	2,76	11,16
2013	1 567 289 237 901	404 045 669 000	47 496 378 650	3,03	11,76
2014	1 747 362 376 487	434 995 765 000	55 704 817 610	3,19	12,81
2015 ⁽²⁾	1 963 000 000 000	472 943 000 000	62 000 248 000	3,16	13,11
2016 ⁽²⁾	2 207 000 000 000	570 507 000 000	76 354 306 000	3,46	13,38

(1) 2015 yılına kadar Türkiye İstatistik Kurumu'nun www.tuik.gov.tr adresinden alınmıştır. Her yıl güncellenmektedir.(1) Taken from the Turkish Statistical Institution (www.tuik.gov.tr) until the year 2015. It is updated each year.

(2) GSYH'nin Gerçekleşmesi tahminidir. 2016 Yılı Merkezi Yönetim Bütçe Kanunu Tasarısından alınmıştır.

(2) Realization estimate of GDP. Taken from the Draft 2016 Central Government Budget Law.

(3) Bütçe Kanunlarından alınmıştır.

(3) Taken from Budget Laws.

7.6 2016 yılı Yüksek Öğretim Kurulu, üniversiteler ve yüksek teknoloji enstitüleri bütçelerinin 2015 yılı bütçesine oranı

Ratio of 2016 budgets of Higher Education Council, universities and high technology institutes to 2015 budget

Ödenek türü -Type of Appropriation	2015 yılı bütçesi -Budget of year 2015	2016 yılı bütçesi-Budget of year 2016	Artış Oranı Increase ratio
	(TL)	(TL)	%
Toplam - Total	18 493 252 000	23 590 696 000	27,56
01 Personel Giderleri- Personnel Expenditures	10 011 864 000	13 763 125 000	37,47
02 Sos.Güv.Kur.Dev.Pir.Giderleri Insurance Premium Expenditures	1 716 406 000	2 078 490 000	21,10
03 Mal ve Hiz.Alım Giderleri- Goods And Service Purchasing Expenditures	2 533 192 000	2 963 069 000	16,97
05 Cari Transferler-Current Transfers	378 790 000	524 126 000	38,37
06 Sermaye Giderleri -Capital Expenditures	3 853 000 000	4 261 886 000	10,61

7.7 MEB ile YÖK+Üniversiteler bütçesinin Gayri Safi Yurt İçi Hasıla ile Konsolide/Merkezi Yönetim bütçe içindeki payları

Proportions of Budgets of MoNE and HEC +Universities in Gross Domestic Product and Consolidated/ Central Government Budget

Yıl Year	Bütçe Ödenekleri - Budget Appropriations			Toplam Eğitim Bütçesinin Konsolide/Merkezi Yönetim Bütçe Payı Proportion of total education budget in consolidated/ central government budget (%)	Toplam Eğitim Bütçesinin GSYH (Gayri Safi Yurt İçi Hasıla) Payı Proportion of total education budget in GDP (%)
	MEB Bütçe Ödeneği MoNE's budget appropriation	YÖK+Üniversite Bütçeleri - Budgets of HEC+Universities	Toplam - Total		
	(Bin TL - Thousand TL)				
1999	2 131 808 500	676 899 815	2 808 708 315	10,30	2,69
2000	3 350 330 000	1 046 544 700	4 396 874 700	9,39	2,64
2001	4 046 305 625	1 364 910 550	5 411 216 175	11,15	2,25
2002	7 460 991 000	2 495 967 700	9 956 958 700	10,15	2,84
2003	10 179 997 000	3 408 608 000	13 588 605 000	9,23	2,99
2004	12 366 236 276	3 894 070 670	16 260 306 946	10,79	2,91
2005	14 835 422 184	5 218 467 000	20 053 889 184	12,85	3,09
2006	16 568 145 500	5 846 822 761	22 414 968 261	12,81	2,96
2007	21 355 634 000	6 586 692 000	27 942 326 000	13,63	3,31
2008	22 915 565 000	7 318 284 650	30 233 849 650	13,58	3,18
2009	27 446 778 095	8 772 719 225	36 219 497 320	13,81	3,80
2010	28 237 412 000	9 355 457 600	37 592 869 600	13,10	3,42
2011	34 112 163 000	11 503 927 500	45 616 090 500	14,59	3,52
2012	39 169 379 190	12 743 603 000	51 912 982 190	14,79	3,66
2013	47 496 378 650	15 227 760 500	62 724 139 150	15,52	4,00
2014	55 704 817 610	16 939 010 000	72 643 827 610	16,70	4,16
2015	62 000 248 000	18 493 252 000	80 493 500 000	17,02	4,10
2016	76 354 306 000	23 590 696 000	99 945 002 000	17,52	4,53

7.8 YÖK, üniversite ve ileri teknoloji enstitülerinin ekonomik sınıflandırmaya göre 2016 yılı bütçesi

2016 budget of HEC, universities and high technology institutes by economic classification

Üniversiteler/Kurum University/Institution	Toplam -Total	01	02	03	05	06
		Personel giderleri Personnel expenditures	Sos.Güv.Kur. Dev.pir. giderleri Insurance premium expenditures	Mal ve hiz. alım giderleri Goods and Services Purchasing Expenditures	Cari transferler Current transfers	Sermaye giderleri Capital Expenditures
TOPLAM	23 590 696 000	13 763 125 000	2 078 490 000	2 963 069 000	524 126 000	4 261 886 000
Yükseköğretim Kurulu	46 038 000	32 751 000	4 586 000	3 604 000	1 911 000	3 186 000
Ankara Üniversitesi	813 176 000	501 952 000	83 573 000	71 231 000	20 765 000	135 655 000
Ortadoğu Teknik Üniversitesi	459 865 000	260 631 000	40 234 000	79 514 000	9 394 000	70 092 000
Hacettepe Üniversitesi	789 512 000	469 855 000	79 400 000	89 136 000	22 463 000	128 658 000
Gazi Üniversitesi	734 137 000	460 579 000	71 794 000	80 746 000	17 779 000	103 239 000
İstanbul Üniversitesi	1 082 002 000	662 630 000	116 547 000	151 770 000	31 353 000	119 702 000
İstanbul Teknik Üniversitesi	420 577 000	257 072 000	38 657 000	70 930 000	6 982 000	46 936 000
Boğaziçi Üniversitesi	236 618 000	126 338 000	19 622 000	42 903 000	4 769 000	42 986 000
Marmara Üniversitesi	516 591 000	319 865 000	48 504 000	61 728 000	9 032 000	77 462 000
Yıldız Teknik Üniversitesi	281 115 000	177 335 000	25 669 000	39 314 000	6 797 000	32 000 000
Mimar Sinan Güzel Sanatlar Üniversitesi	134 147 000	69 464 000	11 128 000	13 049 000	3 306 000	37 200 000
Ege Üniversitesi	656 263 000	391 201 000	67 984 000	70 379 000	17 904 000	108 795 000
Dokuz Eylül Üniversitesi	562 996 000	371 755 000	60 279 000	47 070 000	14 563 000	69 329 000
Trakya Üniversitesi	275 574 000	161 673 000	25 848 000	32 257 000	7 068 000	48 728 000
Uludağ Üniversitesi	430 070 000	265 880 000	42 098 000	67 757 000	11 937 000	42 398 000
Anadolu Üniversitesi	476 600 000	283 963 000	45 538 000	78 486 000	9 119 000	59 494 000
Selçuk Üniversitesi	457 644 000	278 081 000	40 477 000	71 073 000	9 671 000	58 342 000
Akdeniz Üniversitesi	355 638 000	186 112 000	30 117 000	42 333 000	9 683 000	87 393 000
Erciyes Üniversitesi	397 157 000	251 017 000	38 096 000	44 456 000	10 535 000	53 053 000
Cumhuriyet Üniversitesi	314 508 000	194 032 000	27 805 000	36 079 000	7 567 000	49 025 000
Çukurova Üniversitesi	468 223 000	281 437 000	46 799 000	48 344 000	11 038 000	80 605 000
Ondokuz Mayıs Üniversitesi	393 990 000	247 671 000	39 745 000	37 803 000	12 128 000	56 643 000
Karadeniz Teknik Üniversitesi	388 546 000	243 975 000	38 350 000	44 430 000	9 836 000	51 955 000
Atatürk Üniversitesi	499 819 000	324 502 000	44 896 000	73 195 000	10 723 000	46 503 000
İnönü Üniversitesi	316 382 000	203 283 000	30 672 000	39 301 000	8 154 000	34 972 000
Fırat Üniversitesi	322 224 000	208 248 000	29 585 000	37 542 000	7 117 000	39 732 000
Dicle Üniversitesi	330 958 000	220 786 000	32 795 000	38 810 000	7 717 000	30 850 000
Yüzüncü Yıl Üniversitesi	310 209 000	201 021 000	27 082 000	36 658 000	6 105 000	39 343 000
Gaziantep Üniversitesi	272 334 000	166 063 000	25 055 000	33 847 000	7 425 000	39 944 000
İzmir Yüksek Teknoloji Enstitüsü	97 962 000	54 453 000	8 105 000	11 141 000	1 751 000	22 512 000
Gebze Teknik Üniversitesi	102 948 000	49 818 000	7 174 000	10 755 000	1 681 000	33 520 000
Harran Üniversitesi	205 375 000	115 464 000	17 047 000	24 043 000	4 321 000	44 500 000
Süleyman Demirel Üniversitesi	360 245 000	240 535 000	35 676 000	43 102 000	8 709 000	32 223 000
Adnan Menderes Üniversitesi	257 578 000	162 586 000	25 746 000	26 259 000	6 741 000	36 246 000
Bülent Ecevit Üniversitesi	207 766 000	120 737 000	18 296 000	28 947 000	5 241 000	34 545 000

7.8 YÖK, üniversite ve ileri teknoloji enstitülerinin ekonomik sınıflandırmaya göre 2016 yılı bütçesi (devam)

2016 budget of HEC, universities and high technology institutes by economic classification (continued)

Üniversiteler/Kurum University/Institution	Toplam - Total	01	02	03	05	06
		Personel giderleri Personnel expenditures	Sos.Güv.Kur. Dev.pir. giderleri Insurance premium expenditures	Mal ve hiz. alım giderleri Goods and Services Purchasing Expenditures	Cari transferler Current transfers	Sermaye giderleri Capital Expenditures
Mersin Üniversitesi	261 455 000	162 135 000	25 044 000	28 854 000	7 468 000	37 954 000
Pamukkale Üniversitesi	302 466 000	198 607 000	31 420 000	29 799 000	7 072 000	35 568 000
Balıkesir Üniversitesi	179 074 000	105 152 000	15 258 000	24 564 000	3 934 000	30 166 000
Kocaeli Üniversitesi	325 729 000	203 683 000	31 391 000	50 105 000	8 695 000	31 855 000
Sakarya Üniversitesi	299 815 000	196 742 000	26 351 000	49 049 000	5 023 000	22 650 000
Celal Bayar Üniversitesi	268 283 000	166 049 000	24 868 000	32 702 000	7 053 000	37 611 000
Abant İzzet Baysal Üniversitesi	192 739 000	119 045 000	18 065 000	24 030 000	3 657 000	27 942 000
Mustafa Kemal Üniversitesi	193 192 000	103 344 000	15 724 000	22 992 000	5 132 000	46 000 000
Afyon Kocatepe Üniversitesi	237 996 000	132 448 000	19 526 000	29 222 000	5 062 000	51 738 000
Kafkas Üniversitesi	158 157 000	87 760 000	12 619 000	24 999 000	3 127 000	29 652 000
Çanakkale Onsekiz Mart Üniversitesi	278 952 000	150 140 000	22 399 000	31 651 000	5 440 000	69 322 000
Niğde Üniversitesi	135 966 000	75 984 000	11 254 000	17 379 000	2 349 000	29 000 000
Dumlupınar Üniversitesi	201 189 000	123 886 000	17 455 000	31 306 000	3 474 000	25 068 000
Gaziosmanpaşa Üniversitesi	214 942 000	122 381 000	18 129 000	23 851 000	4 486 000	46 095 000
Muğla Sıtkı Koçman Üniversitesi	217 574 000	137 853 000	20 674 000	29 242 000	3 916 000	25 889 000
Kahramanmaraş Sütçü İmam Üniversitesi	213 887 000	126 986 000	18 421 000	24 125 000	4 255 000	40 100 000
Kırıkkale Üniversitesi	203 197 000	117 579 000	17 618 000	22 137 000	5 146 000	40 717 000
Eskişehir Osmangazi Üniversitesi	309 588 000	176 245 000	28 209 000	32 924 000	7 659 000	64 551 000
Galatasaray Üniversitesi	72 469 000	37 318 000	5 510 000	15 358 000	2 283 000	12 000 000
Ahi Evran Üniversitesi	118 793 000	60 224 000	8 338 000	16 546 000	1 821 000	31 864 000
Kastamonu Üniversitesi	118 735 000	61 700 000	8 792 000	16 257 000	1 986 000	30 000 000
Düzce Üniversitesi	166 899 000	90 591 000	13 280 000	18 327 000	3 806 000	40 895 000
Mehmet Akif Ersoy Üniversitesi	124 509 000	64 358 000	8 593 000	21 589 000	1 969 000	28 000 000
Uşak Üniversitesi	110 830 000	57 939 000	7 509 000	16 594 000	1 722 000	27 066 000
Recep Tayyip Erdoğan Üniversitesi	143 702 000	77 271 000	10 504 000	19 149 000	2 178 000	34 600 000
Namık Kemal Üniversitesi	159 412 000	88 443 000	12 749 000	21 967 000	3 253 000	33 000 000
Erzincan Üniversitesi	129 449 000	77 908 000	9 639 000	15 902 000	1 990 000	24 010 000
Aksaray Üniversitesi	113 439 000	64 221 000	8 474 000	13 613 000	1 881 000	25 250 000
Giresun Üniversitesi	132 779 000	69 210 000	9 245 000	20 732 000	2 090 000	31 502 000
Hitit Üniversitesi	117 661 000	54 229 000	7 334 000	13 399 000	1 699 000	41 000 000
Bozok Üniversitesi	142 900 000	62 467 000	8 570 000	16 345 000	2 384 000	53 134 000
Adıyaman Üniversitesi	133 362 000	79 419 000	10 577 000	16 364 000	2 102 000	24 900 000
Ordu Üniversitesi	110 804 000	58 389 000	8 159 000	14 748 000	1 813 000	27 695 000
Amasya Üniversitesi	79 118 000	40 789 000	5 634 000	12 215 000	1 520 000	18 960 000

7.8 YÖK, üniversite ve ileri teknoloji enstitülerinin ekonomik sınıflandırmaya göre 2016 yılı bütçesi (devam)

2016 budget of HEC, universities and high technology institutes by economic classification (continued)

Üniversiteler/Kurum University/Institution	Toplam - Total	01	02	03	05	06
		Personel giderleri Personnel expenditures	Sos.Güv.Kur. Dev.pir. giderleri Insurance premium expenditures	Mal ve hiz. alım giderleri Goods and Services Purchasing Expenditures	Cari transferler Current transfers	Sermaye giderleri Capital Expenditures
Karamanoğlu Mehmetbey Üniversitesi	77 422 000	36 033 000	4 517 000	11 488 000	1 382 000	24 002 000
Ağrı İbrahim Çeçen Üniversitesi	82 076 000	38 784 000	4 258 000	13 655 000	1 269 000	24 110 000
Sinop Üniversitesi	71 954 000	38 806 000	5 408 000	9 862 000	1 376 000	16 502 000
Siirt Üniversitesi	80 052 000	39 153 000	4 632 000	11 909 000	1 356 000	23 002 000
Nevşehir Üniversitesi	96 476 000	48 767 000	6 205 000	10 426 000	1 578 000	29 500 000
Karabük Üniversitesi	158 127 000	92 854 000	11 522 000	22 230 000	2 221 000	29 300 000
Kilis 7 Aralık Üniversitesi	67 676 000	29 976 000	3 943 000	11 046 000	1 201 000	21 510 000
Çankırı Karatekin Üniversitesi	98 361 000	50 264 000	6 772 000	16 731 000	1 639 000	22 955 000
Artvin Çoruh Üniversitesi	80 488 000	39 007 000	4 704 000	10 687 000	1 190 000	24 900 000
Bilecik Şeyh Edebali Üniversitesi	88 656 000	42 173 000	5 551 000	13 204 000	1 428 000	26 300 000
Bitlis Eren Üniversitesi	86 540 000	34 847 000	4 087 000	12 829 000	1 277 000	33 500 000
Kırklareli Üniversitesi	99 689 000	51 444 000	6 518 000	15 177 000	1 550 000	25 000 000
Osmaniye Korkut Ata Üniversitesi	78 575 000	34 958 000	4 816 000	10 886 000	1 415 000	26 500 000
Bingöl Üniversitesi	99 333 000	51 664 000	5 764 000	10 746 000	1 399 000	29 760 000
Muş Alparslan Üniversitesi	82 659 000	40 658 000	4 451 000	12 266 000	1 274 000	24 010 000
Mardin Artuklu Üniversitesi	90 591 000	45 901 000	5 777 000	11 540 000	1 363 000	26 010 000
Batman Üniversitesi	84 009 000	42 478 000	4 895 000	12 592 000	1 194 000	22 850 000
Ardahan Üniversitesi	67 187 000	26 768 000	3 039 000	9 680 000	890 000	26 810 000
Bartın Üniversitesi	84 658 000	41 711 000	5 261 000	9 642 000	1 194 000	26 850 000
Bayburt Üniversitesi	75 114 000	28 966 000	3 250 000	10 197 000	941 000	31 760 000
Gümüşhane Üniversitesi	102 020 000	53 806 000	6 333 000	16 009 000	1 372 000	24 500 000
Hakkari Üniversitesi	51 606 000	23 732 000	2 772 000	9 256 000	846 000	15 000 000
Iğdır Üniversitesi	61 417 000	28 938 000	3 428 000	10 418 000	933 000	17 700 000
Şırnak Üniversitesi	64 553 000	25 535 000	2 932 000	8 245 000	831 000	27 010 000
Tunceli Üniversitesi	77 411 000	37 060 000	4 120 000	8 327 000	1 033 000	26 871 000
Yalova Üniversitesi	81 290 000	42 026 000	5 227 000	7 797 000	1 238 000	25 002 000
Türk Alman Üniversitesi	42 672 000	7 288 000	1 016 000	6 500 000	568 000	27 300 000
Yıldırım Beyazıt Üniversitesi	131 104 000	72 185 000	10 179 000	8 803 000	1 937 000	38 000 000
Bursa Teknik Üniversitesi	44 981 000	13 809 000	2 035 000	6 801 000	636 000	21 700 000
İstanbul Medeniyet Üniversitesi	71 662 000	28 355 000	4 023 000	7 300 000	984 000	31 000 000
İzmir Katip Çelebi Üniversitesi	113 835 000	55 311 000	8 182 000	9 665 000	1 677 000	39 000 000
Necmettin Erbakan Üniversitesi	271 294 000	147 680 000	22 735 000	17 091 000	7 088 000	76 700 000
Kayseri Abdullah Gül Üniversitesi	75 250 000	15 998 000	2 505 000	7 081 000	664 000	49 002 000
Erzurum Teknik Üniversitesi	58 344 000	13 793 000	1 679 000	7 490 000	632 000	34 750 000
Adana Bilim ve Teknoloji Üniversitesi	64 490 000	18 113 000	2 546 000	7 600 000	731 000	35 500 000
Ankara Sosyal Bilimler Üniversitesi	46 381 000	7 616 000	1 060 000	7 436 000	569 000	29 700 000
Sağlık Bilimleri Üniversitesi	80 799 000	40 535 000	6 208 000	7 786 000	1 270 000	25 000 000
Bandırma Onyedli Eylül Üniversitesi	47 603 000	23 355 000	3 307 000	10 941 000	1 000 000	9 000 000
İskenderun Teknik Üniversitesi	73 229 000	40 530 000	5 661 000	13 978 000	1 560 000	11 500 000
Alanya Alaaddin Keykubat Üniversitesi	137 263 000	98 988 000	14 861 000	11 724 000	2 690 000	9 000 000

8.1 Konsolide bütçe yatırımlarından Millî Eğitim Bakanlığı yatırımlarına ayrılan pay

Proportion of MoNE's Investments in Consolidated Budget Investments

YTL

Yıl - Year	Konsolide bütçe yatırım ödeneği	MEB yatırım ödeneği	Konsolide bütçe yatırımlarından MEB yatırımlarına ayrılan pay(%)
	Consolidated budget investment appropriation	Investment Appropriation of MoNE	Proportion of MoNE's investments in consolidated budget investments
	(TL)	(TL)	(%)
1997	524 600 000	76 884 950	14.66
1998	999 975 000	373 262 000	37.33
1999	1 410 000 000	408 341 000	28.96
2000	2 352 000 000	666 782 000	28.35
2001	3 500 000 000	779 855 000	22.28
2002	5 736 000 000	1 281 690 000	22.34
2003	8 998 500 000	1 479 050 000	16.44
2004	7 368 361 000	1 244 150 000	16.89
2005	10 143 886 000	1 230 306 000	12.13

Yıl - Year	Merkezi Yönetim Bütçe Yatırım Ödeneği	MEB yatırım ödeneği	Konsolide bütçe yatırımlarından MEB yatırımlarına ayrılan pay(%)
	Central Government Budget Investment Appropriation	Investment Appropriation of MoNE	Proportion of MoNE's Investments in consolidated budget investments
	(TL)	(TL)	(%)
2006	9 639 582 000	1 238 498 000	12.85
2007	9 341 637 000	1 490 000 000	15.95
2008	8 743 466 000	1 296 704 000	14.83
2009	12 609 700 000	1 754 417 000	13.91
2010	19 046 000 000	1 785 327 000	9.37
2011	21 426 591 000	1 995 625 000	9.31
2012	27 913 538 000	2 600 000 000	9.31
2013	33 488 724 000	3 955 000 000	11.81
2014	36 400 961 000	5 192 300 000	14.26
2015	40 454 052 000	5 494 000 000	13.58
2016	51 310 852 000	6 284 628 000	12

8.2 MEB yatırım bütçesinin Gayri Safi Yurtiçi Hâsıla ve konsolide bütçeye oranları

Ratio of investment budget of MoNE in Gross Domestic Product and Consolidated budget

Yıl -Year	GSYH (Gayri Safi Yurt İçi Hasıla) ⁽¹⁾	Konsolide Bütçe ⁽²⁾	MEB yatırım bütçesi	Millî Eğitim Bakanlığı yatırım bütçesinin	
				GSYH'ya oranı	Konsolide bütçeye oranı
	GDP (Gross Domestic Product) ⁽¹⁾	Consolidated Budget ⁽²⁾	Investment budget of MoNE	Ratio of MoNE's Budget in GDP	Ratio of investment budget of MoNE in consolidated budget
	(TL)	(TL)	(TL)	(%)	(%)
1998	70 203 147 000	14 789 475 000	373 262 000	0.53	2.52
1999	104 595 915 540	27 266 600 000	408 341 000	0.39	1.50
2000	166 658 021 460	46 827 436 000	666 782 000	0.40	1.42
2001	240 224 083 050	48 519 490 000	779 855 000	0.32	1.61
2002	350 476 089 498	98 131 000 000	1 281 690 000	0.37	1.31
2003	454 780 659 396	147 230 170 000	1 479 050 000	0.33	1.00
2004	559 033 025 861	150 658 129 000	1 244 150 000	0.22	0.83
2005	648 931 711 812	156 088 874 910	1 230 306 000	0.19	0.79

Yıl -Year	GSYH (Gayri Safi Yurt İçi Hasıla) ⁽¹⁾	Merkezi Yönetim Bütçesi ⁽²⁾⁽³⁾	MEB yatırım bütçesi	Millî Eğitim Bakanlığı yatırım bütçesinin	
				GSYH'ya oranı	Merkezi Yönetim Bütçeye oranı
	GDP (Gross Domestic Product) ⁽¹⁾	Central Government Budget ⁽²⁾⁽³⁾	Investment budget of MoNE	Ratio of MoNE's Budget in GDP	Ratio of MoNE's budget in Central Government Budget
	(TL)	(TL)	(TL)	(%)	(%)
2006	758 390 785 210	174 958 100 699	1 241 498 000	0.16	0.71
2007	843 178 421 420	204 988 545 572	1 490 000 000	0.18	0.73
2008	950 534 250 715	222 553 216 800	1 296 704 000	0.14	0.58
2009	952 558 578 826	262 217 866 000	1 506 188 195	0.16	0.57
2010	1 098 799 348 446	286 981 303 810	1 785 327 000	0.16	0.62
2011	1 297 713 210 117	312 572 607 330	1 995 625 000	0.15	0.64
2012	1 415 786 010 349	350 898 317 817	2 600 000 000	0.18	0.74
2013	1 559 160 000 000	404 045 669 000	3 955 000 000	0.25	0.98
2014	1 719 000 000 000	436 432 901 000	5 192 300 000	0.30	1.19
2015	1 945 000 000 000	472 943 000 000	5 494 000 000	0.28	1.16
2016 ⁽⁴⁾	2 207 000 000 000	570 507 000 000	6 284 628 000	0.28	1.10

(1) Türkiye İstatistik Kurumu'nun www.tuik.gov.tr adresinden alınmıştır.

(2) Bütçe Kanunlarından alınmıştır.

(3) Merkezi Yönetim Bütçesi Toplamı (Hazine Yardımları dahil edilmemiştir)

(4) GSYH'nın Gerçekleşmesi tahminidir. 2015 Yılı Merkezi Yönetim Bütçe Kanunu Tasarısından alınmıştır.

(1) Obtained from TürkStat (www.tuik.gov.tr)

(2) Taken from Budget Laws.

(3) Total Central Government Budget (Excluding treasury aids)

(4) Realization estimate of GDP. Taken from the Draft 2015 Central Government Budget Law.

8.3 Millî Eğitim Bakanlığı bütçesinden yatırımlara ayrılan pay

Proportion of investments in the budget of MoNE

Yıl Year	MEB bütçesi ⁽¹⁾ Budget of MoNE ⁽¹⁾	MEB yatırım bütçesi Investment budget of MoNE	MEB bütçesinden yatırıma ayrılan pay Proportion of investments in the budget of MoNE
	(TL)	(TL)	(%)
1997	512 234 445	76 884 950	15.01
1998	1 243 108 000	373 262 000	30.03
1999	2 131 808 500	408 341 000	19.15
2000	3 350 330 000	666 782 000	19.90
2001	4 046 305 625	779 855 000	19.27
2002	7 460 991 000	1 281 690 000	17.18
2003	10 179 997 000	1 479 050 000	14.53
2004	12 854 642 000	1 244 150 000	9.68
2005	14 882 259 500	1 230 306 000	8.27
2006	16 568 145 500	1 241 498 000	7.49
2007	21 355 634 000	1 490 000 000	6.98
2008	22 915 565 000	1 296 704 000	5.66
2009	27 446 778 095	1 256 188 195	4.58
2010	28 237 412 000	1 785 327 000	6.32
2011	34 112 163 000	1 995 625 000	5.85
2012	39 169 379 190	2 600 000 000	6.64
2013	47 496 378 650	3 955 000 000	8.33
2014	55 704 817 610	5 192 300 000	9.32
2015	62 000 248 000	5 494 000 000	8.86
2016	76 354 306 000	6 284 628 000	8.23

(1) Bütçe Kanunlarından alınmıştır.

(1) Taken from Budget Laws.

8.4 2003-2015 yılları arasında yapılan derslik sayısı

Number of classrooms built between 2003-2015

Yıl Year	Toplam - Total	Anaokulu/ Anasınıfı Kindergarten/ Nursery class	İlköğretim Primary education	Ortaöğretim (mesleki teknik dahil) Secondary education (including vocational and technical)	Yaygın eğitim Non - formal education	Eğitime %100 destekten yapılan Classrooms built within the context of 100 % support for education campaign
		2003	15 253	610	13 959	553
2004	28 078	884	17 471	2476	104	7 143
2005	28 698	951	20 256	683	155	6 653
2006	28 243	748	19 301	1336	114	6 744
2007	15 728	425	10 721	928	124	3 530
2008	16 790	505	14 169	716	42	1 358
2009	9 844	1 304	6 148	1 720	48	624
2010	17 317	1 500	10 098	2 725	27	2 967
2011	9 802	1 627	3 797	2 007	114	2 257
2012	18 706	8 024	2 231	4 300	72	4 079

Yıl Year	Toplam - Total	Temel Eğitim ⁽¹⁾ Primary education ⁽¹⁾	Ortaöğretim (mesleki teknik dahil) Secondary education (including vocational and technical)	Yaygın eğitim Non - formal education	Eğitime %100 destekten yapılan Classrooms built within the context of 100 % support for education campaign	
			2013 ⁽¹⁾	17 266	9 826	3 849
2014 ⁽¹⁾	28 748	20 269	5 352	116	3 011	
2015	15 145	9 158	4 468	1	1 518	
Toplam Total	249 618	16 578	157 404	31 113	1 173	43 350

Not. Hayırseverler, Dünya Bankası, Avrupa Birliği Hibesi, Millî Piyango, EFKAP, TELEKOM ve TOKİ kaynakları ile yaptırılan derslik sayıları dahil edilmiştir.

Note. Number of classrooms built with the support of charitable donors World Bank, European Union (EU) grant, National Lottery, Physical Support for Education Project (EFKAP), Turkish TELEKOM and the Collective Residence Administration (TOKİ) sources are included.

(1) Anaokulu/Anasınıfı derslikleri Temel Eğitim içinde yer almaktadır.

(1) The classrooms of kindergartens and nursery classes are involved in Basic Education.

8.5 Halkın ve İl Özel İdarelerinin eğitime katkıları

Provincial Private Administrations' and Individuals' Support to Education

Yıl Year	Halk katkısı Support of Individuals		Yıl Year	İl Özel idare katkısı Support of Provincial Private Administrations	
	Sağlandığı yıl tutarı Amount in year in which it was provided	DPT 2010 yılı deflatörüne göre tutar Amount by 2010 DPT Deflator		Sağlandığı yıl tutarı Amount in year in which it was provided	DPT 2010 yılı deflatörüne göre tutar Amount by 2010 DPT Deflator
1985	25 060	174 877 878	1985	5 596	39 050 942
1986	37 615	188 075 000	1986	10 587	52 935 000
1987	46 267	162 112 824	1987	21 276	74 548 002
1988	82 388	156 363 636	1988	34 224	64 953 501
1989	114 638	149 540 829	1989	48 930	63 827 289
1990	187 178	163 889 326	1990	65 711	57 535 242
1991	238 664	124 987 693	1991	91 873	48 113 642
1992	404 492	131 580 625	1992	162 360	52 815 458
1993	740 159	149 923 838	1993	195 402	39 579 898
1994	1 885 332	164 053 183	1994	481 582	41 905 118
1995	4 587 242	232 388 966	1995	1 127 592	57 123 635
1996	9 486 177	269 046 527	1996	2 868 142	81 346 115
1997	18 471 454	292 123 317	1997	6 749 144	106 736 715
1998	50 986 181	466 682 907	1998	16 435 656	150 437 620
1999	71 210 217	431 068 933	1999	27 721 024	167 808 395
2000	84 682 400	356 864 602	2000	47 064 128	198 335 443
2001	83 801 008	209 721 679	2001	69 051 344	172 808 945
2002	96 020 373	177 119 589	2002	114 261 319	210 766 916
2003	144 030 560	227 993 064	2003	182 356 168	288 660 555
2004	104 837 117	146 575 297	2004	677 741 292	947 566 421
2005	213 714 999	292 092 780	2005	948 183 585	1 295 920 179
2006	234 689 755	281 325 303	2006	1 187 132 414	1 423 029 254
2007	251 729 440	296 183 329	2007	1 108 166 147	1 303 861 554
2008	218 259 319	218 259 319	2008	971 061 840	971 061 840
2009	118 167 971	118 167 971	2009	528 693 606	528 693 606
2010	115 647 348	115 647 348	2010	467 359 930	467 359 930
2011	142 961 205	142 961 205	2011	602 975 259	602 975 259
2012	134 981 052	134 981 052	2012	633 835 580	633 835 580
2013	132 708 459	132 708 459	2013	776 077 077	776 077 077
2014	123 824 878	123 824 878	2014	328 552 049	328 552 049
2015	80 368 005	-	2015	315 155 082	-

8.6. 2016 yılında tahsisi öngörülen yatırım ödenekleri

Investment appropriations foreseen to be allocated in 2016

(Bin TL - Thousand TL)

Daireler Departments	Yapı tesis Construction facility	Makine-teçhizat Equipment	Büyük onarım Major Restoration	Kamulaş- tırma Nationalization	Etüt proje Research project	Dış Kredi External Loan	3308 Sayılı Kanun Gelirleri Incomes of Law No 3308	Toplam Total
MEB Toplamı Grand Total of MoNE	3 752 091 800	1 087 493 000	473 480 000	200 000 000	716 313 200	-	55 250 000	6 284 628 000
Temel Eğitim Hizmetleri Primary Educational Services	863 600 000	-	-	-	8 000 000	-	-	871 600 000
Destek Hizmetleri Genel Müdürlüğü General Directorate of Support Services	-	145 000 000	105 000 000	-	-	-	-	250 000 000
İnşaat ve Emlak Grup Başkanlığı Construction and Real Estate (Development) Group Presidency	-	-	-	200 000 000	-	-	-	200 000 000
Genel Ortaöğretim Okulları General Secondary Education Schools	573 552 800	-	-	-	10 000 000	-	-	583 552 800
Din Öğretimi Okulları Religious Education Schools	744 000 000	-	-	-	-	-	-	744 000 000
Özel Eğitim Okul ve Kurumları Special Education Schools and Institutions	92 220 000	-	-	-	12 000 000	-	-	104 220 000
Yenilik ve Eğitim Teknolojileri Genel Müdürlüğü General Directorate of Innovation and Education Technologies	-	532 000 000	-	-	548 451 200	-	-	1 080 451 200
İlk ve Genel Ortaöğretim Sektörü Toplamı Total of Primary and General Secondary Education Sector	2 273 372 800	677 000 000	105 000 000	200 000 000	578 451 200	-	-	3 833 824 000
Destek Hizmetleri Genel Müdürlüğü General Directorate of Support Services	5 300 000	406 253 000	6 890 000	-	28 000 000	-	55 250 000	501 693 000
Ölçme, Değerlendirme ve Sınav Hizmetleri Genel Müdürlüğü General Directorate of Measurement, Evaluation and Examination Services	-	-	-	-	20 000 000	-	-	20 000 000
Bilgi İşlem Grup Başkanlığı Computing Group Presidency	-	4 240 000	-	-	6 360 000	-	-	10 600 000
İnşaat ve Emlak Grup Başkanlığı Construction and Real Estate (Development) Group Presidency	-	-	361 590 000	-	60 000 000	-	-	421 590 000
Strateji Geliştirme Başkanlığı Strategy Development Presidency	-	-	-	-	1 060 000	-	-	1 060 000
Mesleki ve Teknik Eğitim Okulları Vocational and Technical Education Schools	1 391 751 000	-	-	-	4 240 000	-	-	1 395 991 000
Hayat Boyu Öğrenme ve Halk Eğitim Merkezleri Lifelong Learning and Adult Education Centers	44 520 000	-	-	-	500 000	-	-	45 020 000
Avrupa Birliği ve Dış İlişkiler Genel Müdürlüğü General Directorate of European Union and Foreign Relations	-	-	-	-	16 960 000	-	-	16 960 000
Talim ve Terbiye Kurulu Başkanlığı Board of Education	-	-	-	-	742 000	-	-	742 000
Mesleki ve Teknik Eğitim Sektörü Toplamı Total of Vocational and Technical Education Sector	1 441 571 000	410 493 000	368 480 000	-	137 862 000	-	55 250 000	2 413 656 000
Genel Ortaöğretim Okulları General Secondary Education Schools	37 148 000	-	-	-	-	-	-	37 148 000
Beden Eğitimi ve Spor Sektörü Toplamı Total of Physical Education and Sport Sector	37 148 000	-	-	-	-	-	-	37 148 000