



# T.C. ÇALIŞMA VE SOSYAL GÜVENLİK BAKANLIĞI

## 81 İLE İLİŞKİN GENEL GÖSTERGELER

ÇALIŞMA GENEL MÜDÜRLÜĞÜ  
Çalışma İstatistikleri Daire Başkanlığı  
Nisan,2023

# 81 İLE İLİŐKİN GENEL GÖSTERGELER

## HAZIRLAYANLAR:

Neslihan SARIŐIK, alıŐma Uzmanı  
Eda Selin ILIKKAN, alıŐma Uzman Yardımcısı  
Sibel ALKAN, alıŐma Uzman Yardımcısı  
Gökhan AVCI, alıŐma Uzman Yardımcısı

**alıŐma ve Sosyal Güvenlik Bakanlıđı**  
**alıŐma Genel Müdürlüđü / alıŐma İstatistikleri Daire Başkanlıđı**  
**Nisan 2023**

# YÖNETİCİ ÖZETİ

06.02.2023 tarihinde meydana gelen büyük depremler; 10 ilimizde ciddi yıkımlar yaratmış, tüm ülkemizi derinden sarsmıştır. Bölgede yaklaşık 13 milyon insan depremden etkilenmiştir.

10 ilimizin Çalışma hayatı ve demografik göstergelerini anlayabilmemiz açısından Çalışma Genel Müdürlüğü olarak bir çalışma yapılmıştır. Yapılan çalışmamız olur aldıktan sonra genişletilmiş ve 81 ilimizin yıllık genel göstergeleri olarak yeniden revize edilmiştir.

Bu bülten, 81 ilin çalışma hayatı ve demografik göstergelerine ilişkin ayrıntı istatistik içermektedir.

# ADANA İLİNE İLİŐKİN GÖSTERGELER

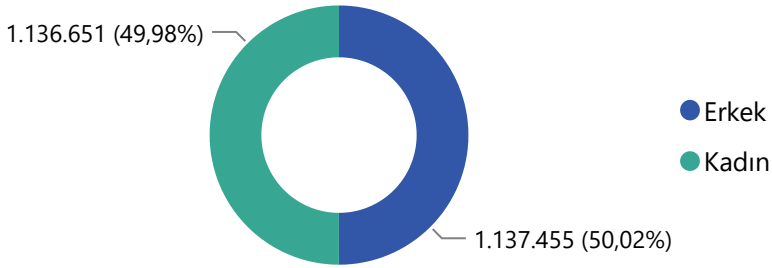
## NÜFUS VE DEMOGRAFİ GÖSTERGELERİ, TÜİK 2022

.2022 yılı TÜİK yıllık **Nüfus ve Demografik Göstergelere göre;**

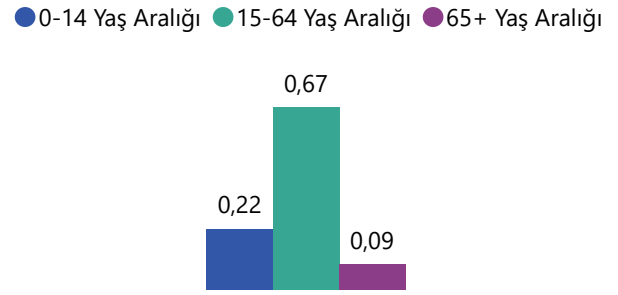
# 2.274.106

Toplam Nüfus

### Cinsiyet Göre Nüfus



### Yaş Aralıklarına Göre Nüfusun Oransal Dağılımı(%)



## 3,4

Hanehalkı Büyüklüğü (Kişi)

## 1,82

Toplam Doğurganlık Hızı (Çocuk Sayısı)

## 33,00

Ortanca Yaş

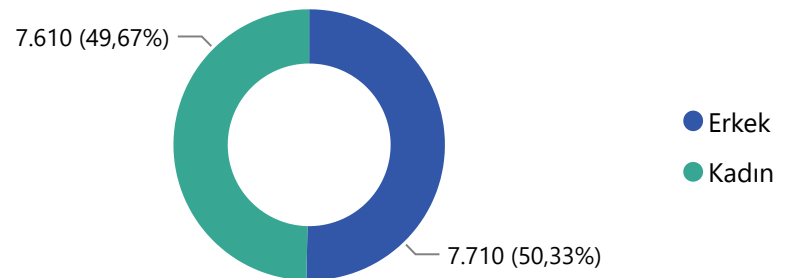
## 26.908

Konut Satış Sayısı

# 15.320

Toplam Yabancı Sayısı

### Cinsiyete Göre Yabancı Nüfus



## TEMEL İŞGÜCÜ GÖSTERGELERİ\*, TÜİK 2022

### Temel İşgücü Göstergeleri

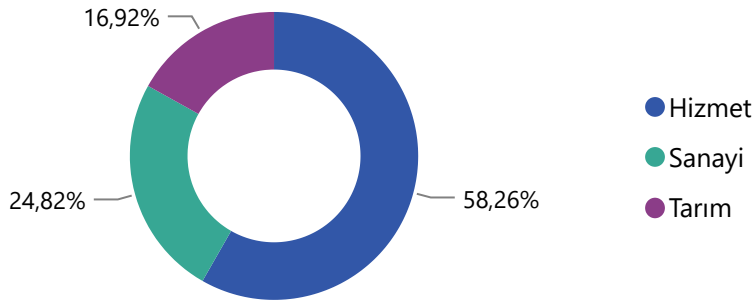


### Temel İşgücü Göstergeleri (%)

● İşgücüne katılma oranı (%) ● İstihdam oranı (%) ● İşsizlik oranı (%)



### Sektörlere Göre İşgücü Oranı (%)



Adana ilinde en çok işgücünün %58,26 ile "Hizmet " sektöründe olduğu söylenebilir.

### İstihdam Edilenlerin İşteki Durumu (Kişi Sayısı)

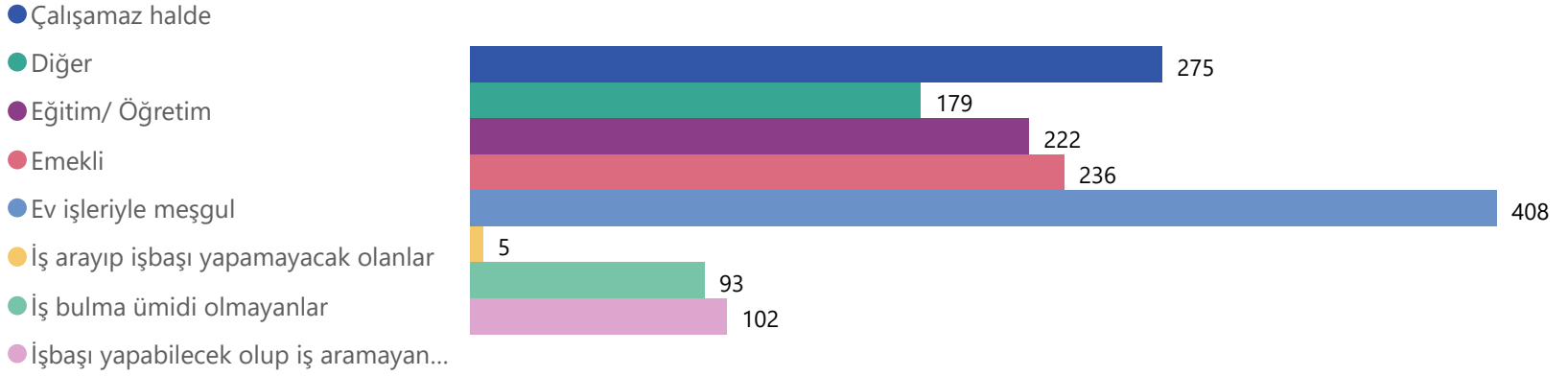


• \*Temel İşgücü Göstergeleri, Türkiye İstatistik Bölge Birimleri Sınıflandırması (İBBS) Düzey 2'ye göre elde edilmiştir.

• Adana ili TR62 (Adana,Mersin) düzeyinde yer almaktadır.

## TEMEL İŞGÜCÜ GÖSTERGELERİ\*, TÜİK 2022

### İgücüne Dahil Olmama Nedenleri (Kişi Sayısı)



- \*Temel İşgücü Göstergeleri, Türkiye İstatistik Bölge Birimleri Sınıflandırması (İBBS) Düzey 2'ye göre elde edilmiştir.
- Adana ili TR62 (Adana,Mersin) düzeyinde yer almaktadır.

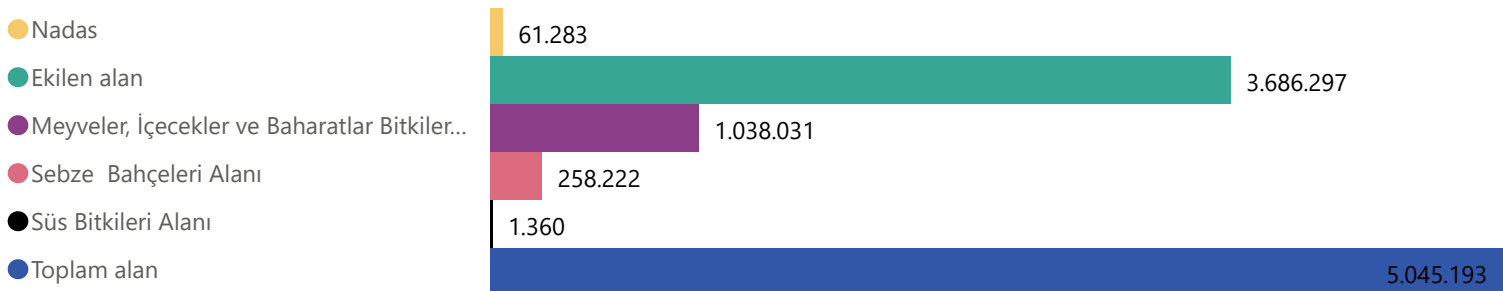
## KİŞİ BAŞINA DÜŞEN GSYİH, TÜİK 2021

# 62.658

GSYİH (TL)

## TARIM ALANLARI, TÜİK 2022

### Tarım Alanlarının Kullanım Durumuna Göre Dağılımı

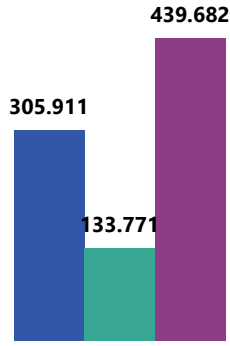


## SOSYAL GÜVENLİK KURUMU, ARALIK 2022

## 4/a

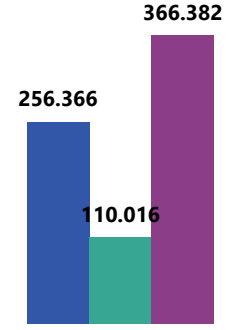
## 4/a Aktif Sigortalı Sayısı

● Erkek ● Kadın ● Toplam



## 4/a Zorunlu Sigortalı Sayısı

● Erkek ● Kadın ● Toplam



47.737

Toplam İşyeri Sayısı



901

Kamu



46.836

Özel

328,82

Ortalama Günlük Kazanç (TL)

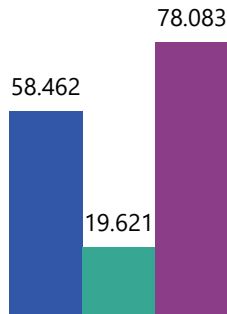
232.129

Toplam Aylık veya Gelir Alanlar (Kişi)

## 4/b

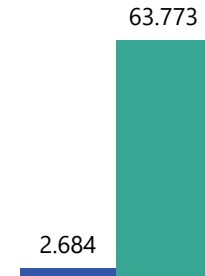
## 4/b Aktif Sigortalı

● Erkek ● Kadın ● Toplam



## 4/b Zorunlu Sigortalı Ve İsteğe Bağlı Sigortalı Sayısı

● İsteğe Bağlı Sigortalı Sayısı ● Toplam Zorunlu Sigortalı Sayısı



65.060

Toplam Aylık veya Gelir Alan Kişi Sayısı

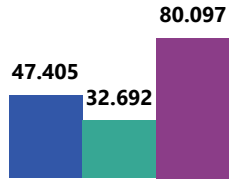


## SOSYAL GÜVENLİK KURUMU, ARALIK 2022

4/c

## 4/c Aktif Sigortalı Sayısı

● Erkek ● Kadın ● Toplam Aktif Sigortalı Sayısı

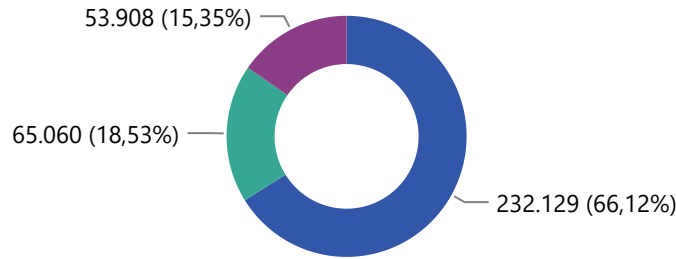


53.908

Aylık veya Gelir Alan Kişi Sayısı

## 4/a, 4/b ve 4/c Kapsamlarında Pasif Sigortalıların Dağılımı

● 4/a ● 4/b ● 4/c



## Sosyal Güvenlik Destek Primine Tabi Olanların Cinsiyet Dağılımı

● Erkek ● Kadın ● Toplam



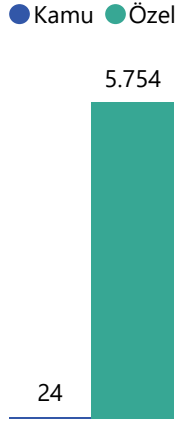
## PRİM TEŞVİKLERİ, SGK OCAK 2023

Adana ilinde bugüne kadar (2002-2023/Ocak) teşviklerden **153.114** işyeri yararlanmışır. Ödenen toplam **teşvik tutarı** ise **6,71 milyar TL**'yi aşmıştır.

## İŞKUR, 2023 ŞUBAT

.2023 Şubat dönemi itibariyle **İşe yerleştirmeler, açık işler ve İşsizlik ödeneğine başvuranlar ve hakedenlerin illere göre dağılımı** tablolarına göre;

## Sektöre Göre İşe Yerleştirmeler



Toplam **5.778** işe yerleştirme gerçekleştirilmiştir. Çoğunluğu Özel sektörde yerleştirmelerden oluşmaktadır.

## Sektöre Göre Açık İşler

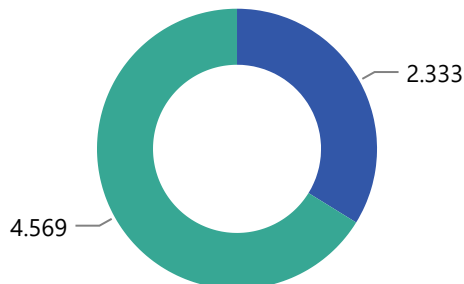
● Kamu ● Özel



Özel iş yerlerinde **9.012** açık iş bulunurken kamu iş yerlerinde açık iş bulunmamaktadır.

## İşsizlik Ödeneğine Başvuranlar

● İşsizlik Ödeneği Hakeden ● Başvuru



İşsizlik ödeneğine başvuranların **2.333**'ü işsizlik ödeneğinden yararlanmıştır.

## İŞKUR, 2022

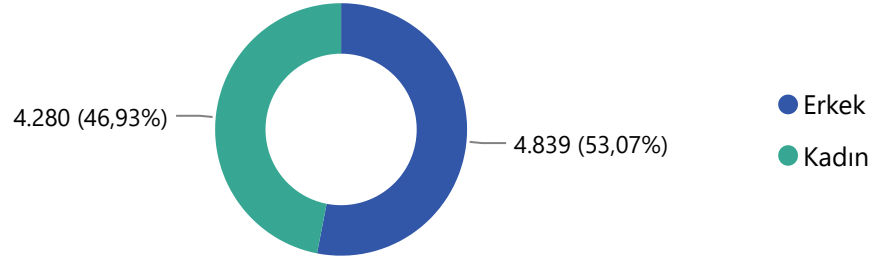
- 2022 Ocak-Aralık Dönemi İtibariyle **İl Düzeyinde Program Türlerine Göre Aktif İşgücü Piyasası Programları** Tablosuna göre;

## İşbaşı Eğitim Programı (İEP) Kapsamında

2.177

Kurs Sayısı

## Cinsiyete Göre İşbaşı Eğiti Programına Katılan Kursiyer Sayısı

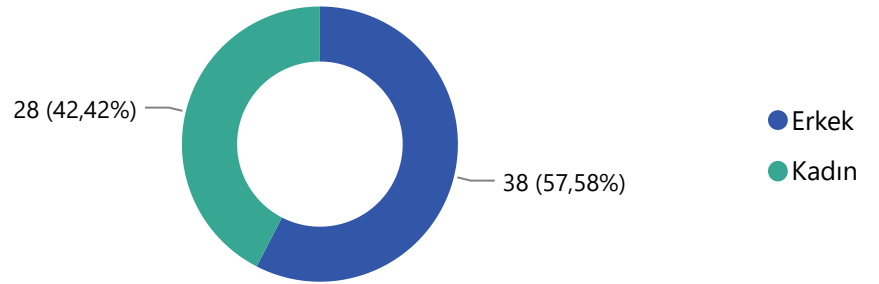


## Mesleki Eğitim Kursları (MEK) Kapsamında

4

Kurs Sayısı

## Cinsiyete Göre Mesleki Eğitim Kurslarına Katılan Kursiyer Sayısı



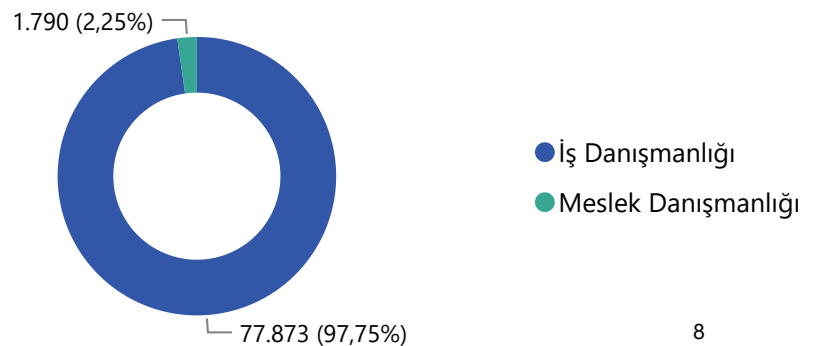
\*TYP (Toplum Yararına Programlar) hariçtir.

- Genel İş ve Meslek Danışmanlığı Çalışmaları Tablosuna** göre;

20.645

İşyeri Ziyaretleri

## Yapılan Bireysel Görüşmeler



## SENDİKALAŞMA, ÇSGB 2023

.2023 yılı Ocak Ayı istatistiklerine göre;

## Sendikalaşma Sayıları

● Üyelik Sayısı ● İşçi Sayısı



12,53

Sendikalaşma Oranı(%)

## TOPLU İŞ SÖZLEŞMESİ SÜREÇLERİ, ÇSGB 2022

.2022 yılı ÇSGB İdari Kayıtlarına göre;

42

Yetki Tespiti Sayısı

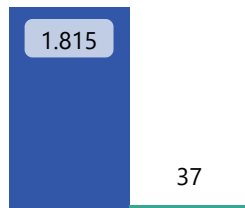
42

Yetki Belgesi Sayısı

. 13.936 işçi ve 12.441 sendika üyesi işçi çalıştıran 168 işyerinde 52 toplu iş sözleşmesi imzalanmıştır. Toplam 92 toplu iş sözleşmesi yürürlükte ve bu sözleşmeler; 29.253 işçiyi ve 440 işyerini kapsamaktadır.

## YHK Tarafından Karara Bağlanan Toplu İş Sözleşmelerinin Olduğu İşyeri Sayısı ve İşçi Sayısı

● İşçi Sayısı ● İşyeri Sayısı



24

YHK Tarafından İmzalanan Tis Sayısı

# ADYAMAN İLİNE İLİŐKİN GÖSTERGELER

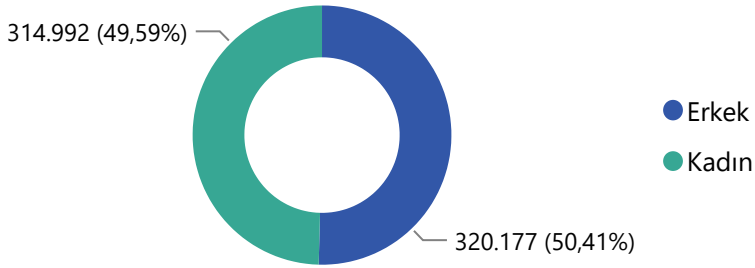
## NÜFUS VE DEMOGRAFİ GÖSTERGELERİ, TÜİK 2022

.2022 yılı TÜİK yıllık **Nüfus ve Demografik Göstergelere göre;**

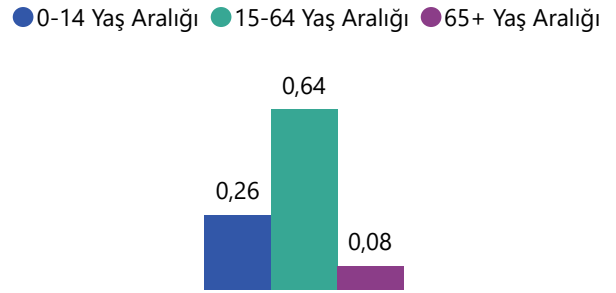
# 635.169

Toplam Nüfus

### Cinsiyet Göre Nüfus



### Yaş Aralıklarına Göre Nüfusun Oransal Dağılımı(%)



## 3,9

Hanehalkı Büyüklüğü (Kişi)

## 2,36

Toplam Doğurganlık Hızı (Çocuk Sayısı)

## 28,70

Ortanca Yaş

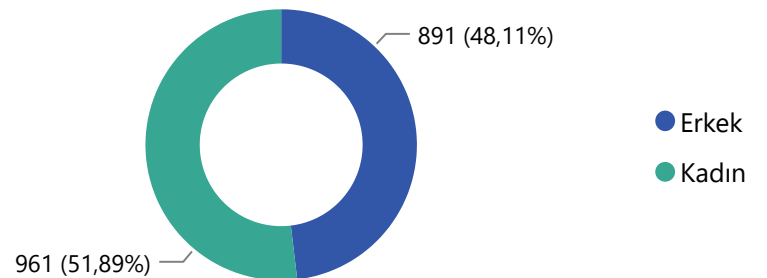
## 8.198

Konut Satış Sayısı

# 1.852

Toplam Yabancı Sayısı

### Cinsiyete Göre Yabancı Nüfus



## TEMEL İŞGÜCÜ GÖSTERGELERİ\*, TÜİK 2022

### Temel İşgücü Göstergeleri

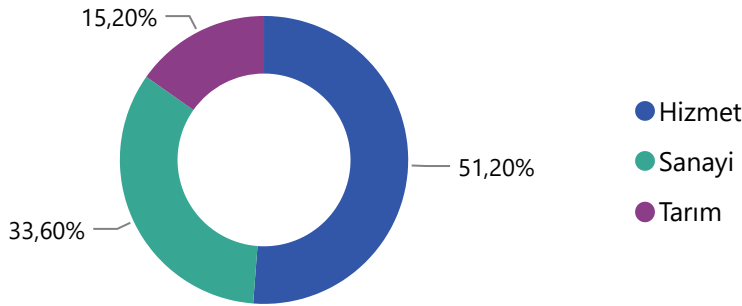


### Temel İşgücü Göstergeleri (%)

İşgücüne katılma oranı (%) İstihdam oranı (%) İşsizlik oranı (%)



### Sektörlere Göre İşgücü Oranı (%)



Adıyaman ilinde en çok işgücünün %51,20 ile "Hizmet " sektöründe olduğu söylenebilir.

### İstihdam Edilenlerin İşteki Durumu (Kişi Sayısı)

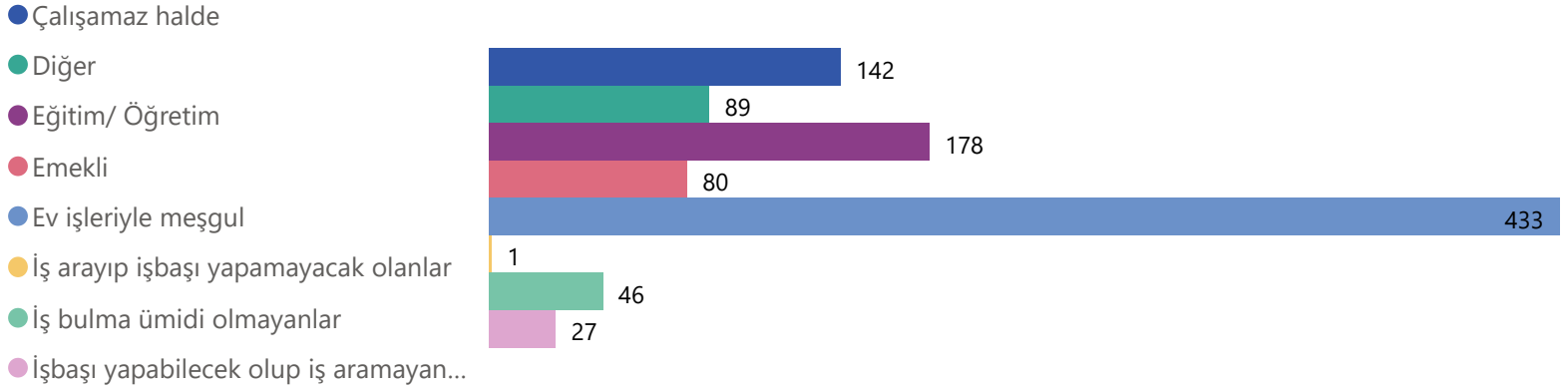


\*Temel İşgücü Göstergeleri, Türkiye İstatistik Bölge Birimleri Sınıflandırması (İBBS) Düzey 2'ye göre elde edilmiştir.

Adıyaman ili TRC1 (Gaziantep, Adıyaman, Kilis) düzeyinde yer almaktadır.

## TEMEL İŞGÜCÜ GÖSTERGELERİ\*, TÜİK 2022

### İgücüne Dahil Olmama Nedenleri (Kişi Sayısı)



- \*Temel İşgücü Göstergeleri, Türkiye İstatistik Bölge Birimleri Sınıflandırması (İBBS) Düzey 2'ye göre elde edilmiştir.
- Adiyaman ili TRC1 (Gaziantep, Adiyaman, Kilis) düzeyinde yer almaktadır.

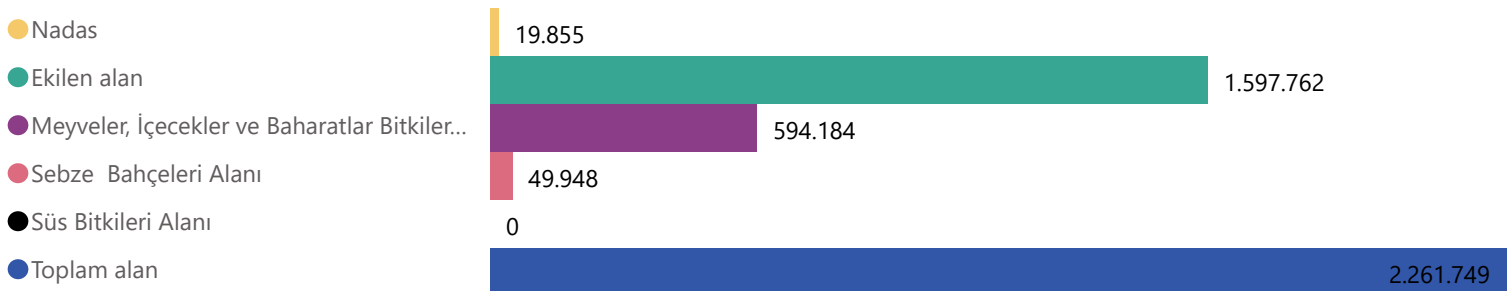
## KİŞİ BAŞINA DÜŞEN GSYİH, TÜİK 2021

# 36.748

GSYİH (TL)

## TARIM ALANLARI, TÜİK 2022

### Tarım Alanlarının Kullanım Durumuna Göre Dağılımı



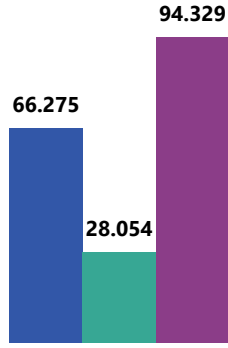


## SOSYAL GÜVENLİK KURUMU, ARALIK 2022

## 4/a

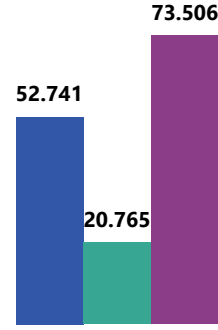
## 4/a Aktif Sigortalı Sayısı

● Erkek ● Kadın ● Toplam



## 4/a Zorunlu Sigortalı Sayısı

● Erkek ● Kadın ● Toplam



8.956

Toplam İşyeri Sayısı



376

Kamu



8.580

Özel

303,03

Ortalama Günlük Kazanç (TL)

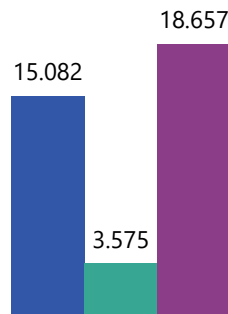
28.535

Toplam Aylık veya Gelir Alanlar (Kişi)

## 4/b

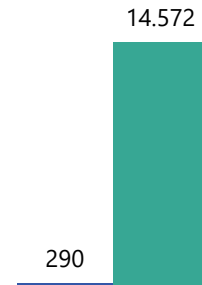
## 4/b Aktif Sigortalı

● Erkek ● Kadın ● Toplam



## 4/b Zorunlu Sigortalı Ve İsteğe Bağlı Sigortalı Sayısı

● İsteğe Bağlı Sigortalı Sayısı ● Toplam Zorunlu Sigortalı Sayısı



22.420

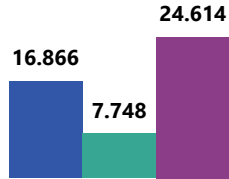
Toplam Aylık veya Gelir Alan Kişi Sayısı

## SOSYAL GÜVENLİK KURUMU, ARALIK 2022

4/c

## 4/c Aktif Sigortalı Sayısı

● Erkek ● Kadın ● Toplam Aktif Sigortalı Sayısı

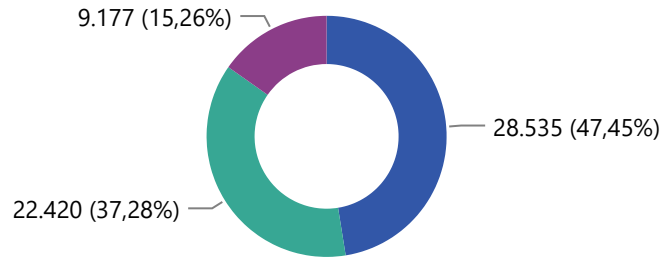


9.177

Aylık veya Gelir Alan Kişi Sayısı

## 4/a, 4/b ve 4/c Kapsamlarında Pasif Sigortalıların Dağılımı

● 4/a ● 4/b ● 4/c



## Sosyal Güvenlik Destek Primine Tabi Olanların Cinsiyet Dağılımı

● Erkek ● Kadın ● Toplam



## PRİM TEŞVİKLERİ, SGK OCAK 2023

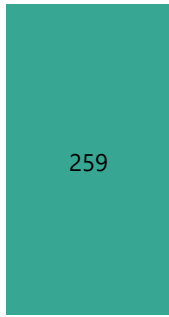
Adıyaman ilinde bugüne kadar (2002-2023/Ocak) teşviklerden **30.002 işyeri** yararlanmıştır. Ödenen toplam **teşvik tutarı** ise **1,72 milyar TL**'yi aşmıştır.

## İŞKUR, 2023 ŞUBAT

.2023 Şubat dönemi itibariyle **İşe yerleştirmeler, açık işler ve İşsizlik ödeneğine başvuranlar ve hakedenlerin illere göre dağılımı** tablolarına göre;

## Sektöre Göre İşe Yerleştirmeler

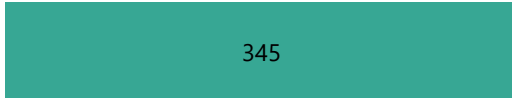
● Kamu ● Özel



Toplam **259** işe yerleştirme gerçekleşmiştir. Tümü Özel sektörde yerleştirmelerden oluşmaktadır.

## Sektöre Göre Açık İşler

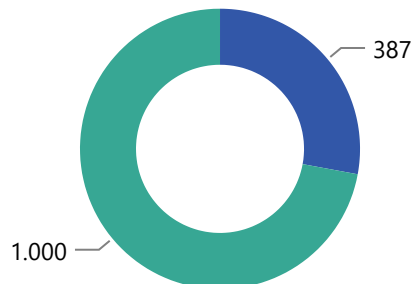
● Kamu ● Özel



Özel iş yerlerinde **345** açık iş bulunurken kamu iş yerlerinde açık iş bulunmamaktadır.

## İşsizlik Ödeneğine Başvuranlar

● İşsizlik Ödeneği Hakeden ● Başvuru



İşsizlik ödeneğine başvuranların **387**'si işsizlik ödeneğinden yararlanmıştır.

## İŞKUR, 2022

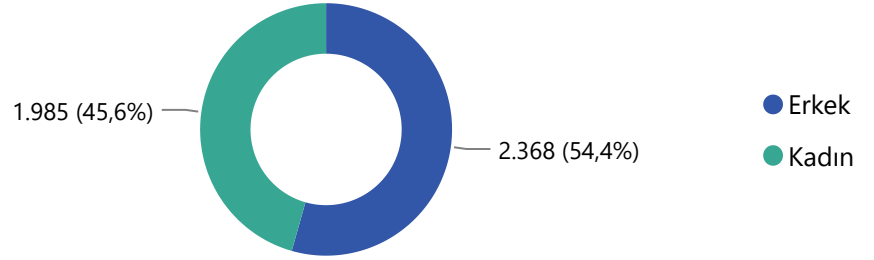
- 2022 Ocak-Aralık Dönemi İtibariyle **İl Düzeyinde Program Türlerine Göre Aktif İşgücü Piyasası Programları** Tablosuna göre;

## İşbaşı Eğitim Programı (İEP) Kapsamında

545

Kurs Sayısı

## Cinsiyete Göre İşbaşı Eğiti Programına Katılan Kursiyer Sayısı

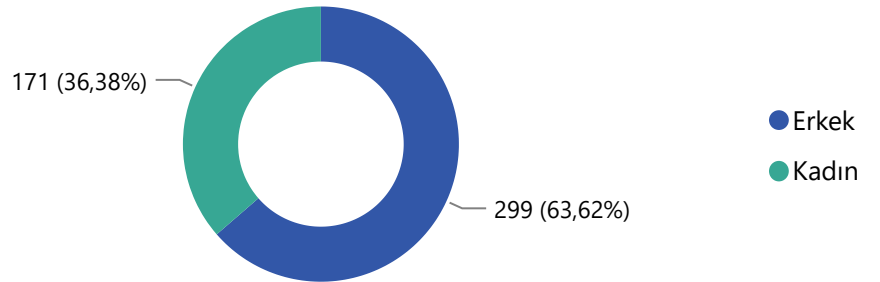


## Mesleki Eğitim Kursları (MEK) Kapsamında

19

Kurs Sayısı

## Cinsiyete Göre Mesleki Eğitim Kurslarına Katılan Kursiyer Sayısı



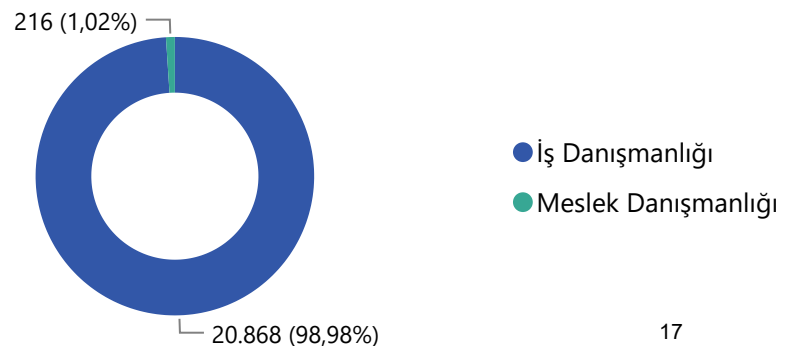
\*TYP (Toplum Yararına Programlar) hariçtir.

- Genel İş ve Meslek Danışmanlığı Çalışmaları Tablosuna** göre;

4.118

İşyeri Ziyaretleri

## Yapılan Bireysel Görüşmeler



## SENDİKALAŞMA, ÇSGB 2023

.2023 yılı Ocak Ayı istatistiklerine göre;

## Sendikalaşma Sayıları

● Üyelik Sayısı ● İşçi Sayısı



14,93

Sendikalaşma Oranı(%)

## TOPLU İŞ SÖZLEŞMESİ SÜREÇLERİ, ÇSGB 2022

.2022 yılı ÇSGB İdari Kayıtlarına göre;

10

Yetki Tespiti Sayısı

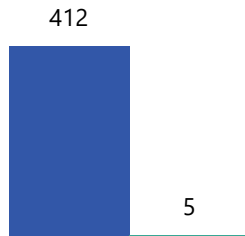
10

Yetki Belgesi Sayısı

. **1.643** işçi ve **1.439** sendika üyesi işçi çalıştıran **39** işyerinde **16** toplu iş sözleşmesi imzalanmıştır. Toplam **43** toplu iş sözleşmesi yürürlükte ve bu sözleşmeler; **2.892** işçiyi ve **91** işyerini kapsamaktadır.

## YHK Tarafından Karara Bağlanan Toplu İş Sözleşmelerinin Olduğu İşyeri Sayısı ve İşçi Sayısı

● İşçi Sayısı ● İşyeri Sayısı



5

YHK Tarafından İmzalanan Tis Sayısı

# **AFYONKARAHİSAR İLİNE İLİŞKİN GÖSTERGELER**

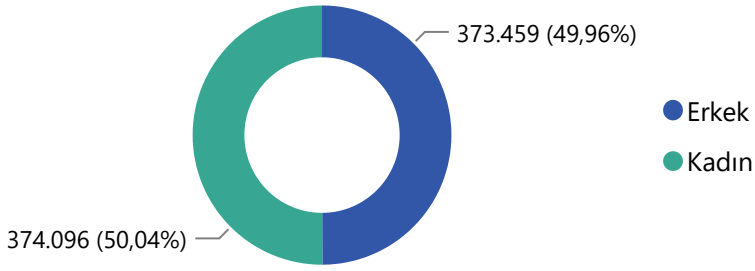
## NÜFUS VE DEMOGRAFİ GÖSTERGELERİ, TÜİK 2022

.2022 yılı TÜİK yıllık **Nüfus ve Demografik Göstergelere göre;**

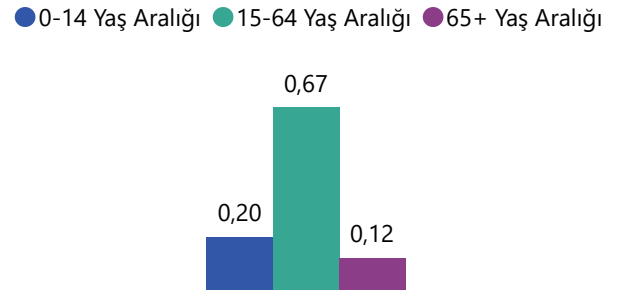
# 747.555

Toplam Nüfus

### Cinsiyet Göre Nüfus



### Yaş Aralıklarına Göre Nüfusun Oransal Dağılımı(%)



## 3,2

Hanehalkı Büyüklüğü (Kişi)

## 1,66

Toplam Doğurganlık Hızı (Çocuk Sayısı)

## 34,90

Ortanca Yaş

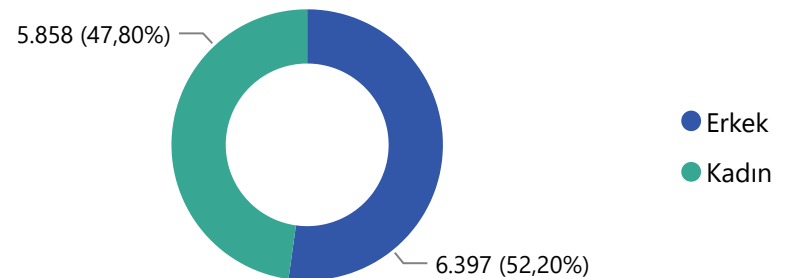
## 11.024

Konut Satış Sayısı

# 12.255

Toplam Yabancı Sayısı

### Cinsiyete Göre Yabancı Nüfus



## TEMEL İŞGÜCÜ GÖSTERGELERİ\*, TÜİK 2022

### Temel İşgücü Göstergeleri

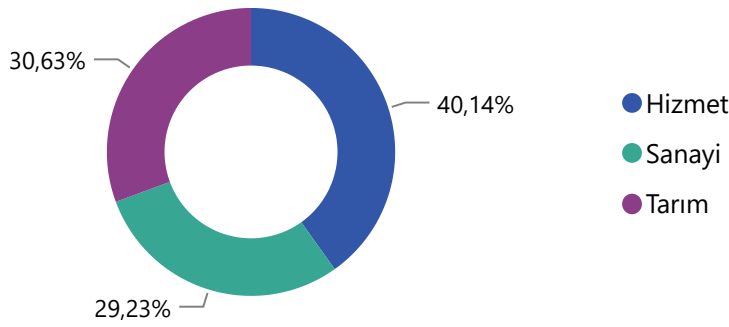


### Temel İşgücü Göstergeleri (%)

İşgücüne katılma oranı (%) İstihdam oranı (%) İşsizlik oranı (%)



### Sektörlere Göre İşgücü Oranı (%)



Afyonkarahisar ilinde en çok işgücünün %40,14 ile "Hizmet" sektöründe olduğu söylenebilir.

### İstihdam Edilenlerin İşteki Durumu (Kişi Sayısı)



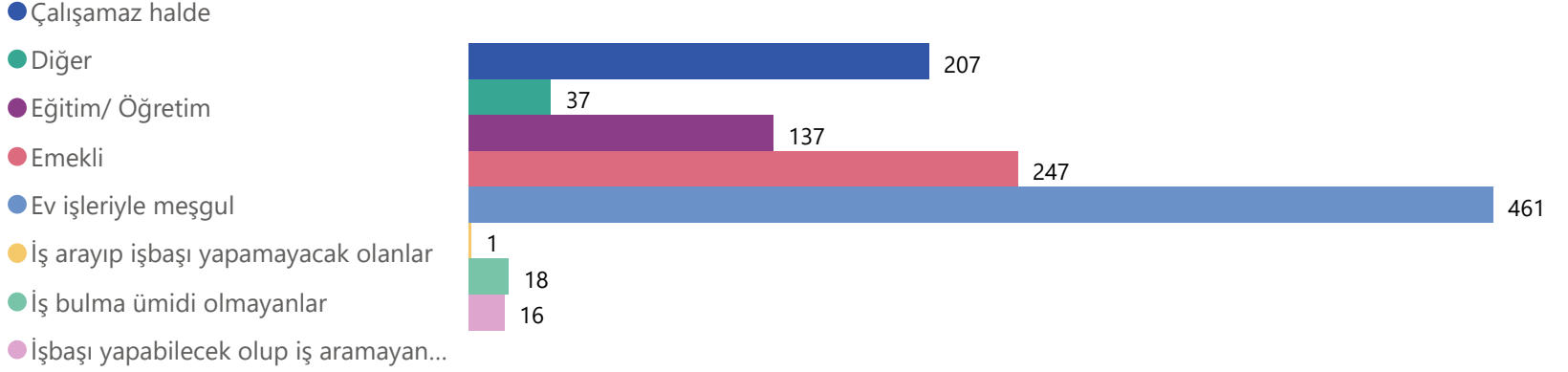
\*Temel İşgücü Göstergeleri, Türkiye İstatistik Bölge Birimleri Sınıflandırması (İBBS) Düzey 2'ye göre elde edilmiştir.

Afyonkarahisar ili TR33 (Manisa, Afyon, Kütahya, Uşak) düzeyinde yer almaktadır.



## TEMEL İŞGÜCÜ GÖSTERGELERİ\*, TÜİK 2022

### İgücüne Dahil Olmama Nedenleri (Kişi Sayısı)



- \*Temel İşgücü Göstergeleri, Türkiye İstatistik Bölge Birimleri Sınıflandırması (İBBS) Düzey 2'ye göre elde edilmiştir.
- Afyonkarahisar ili TR33 (Manisa, Afyon, Kütahya, Uşak) düzeyinde yer almaktadır.

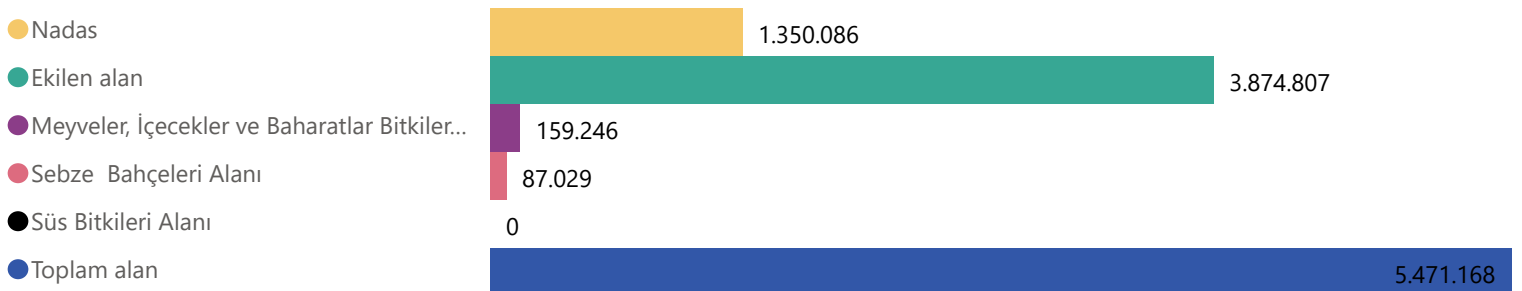
## KİŞİ BAŞINA DÜŞEN GSYİH, TÜİK 2021

# 55.330

GSYİH (TL)

## TARIM ALANLARI, TÜİK 2022

### Tarım Alanlarının Kullanım Durumuna Göre Dağılımı

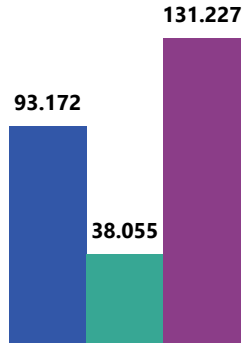


## SOSYAL GÜVENLİK KURUMU, ARALIK 2022

## 4/a

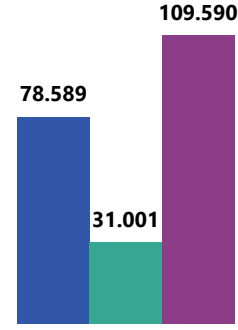
## 4/a Aktif Sigortalı Sayısı

● Erkek ● Kadın ● Toplam



## 4/a Zorunlu Sigortalı Sayısı

● Erkek ● Kadın ● Toplam



15.029

Toplam İşyeri Sayısı



834

Kamu



14.195

Özel

298,21

Ortalama Günlük Kazanç (TL)

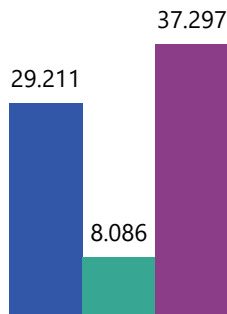
66.273

Toplam Aylık veya Gelir Alanlar (Kişi)

## 4/b

## 4/b Aktif Sigortalı

● Erkek ● Kadın ● Toplam



## 4/b Zorunlu Sigortalı Ve İsteğe Bağlı Sigortalı Sayısı

● İsteğe Bağlı Sigortalı Sayısı ● Toplam Zorunlu Sigortalı Sayısı



39.847

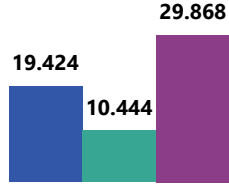
Toplam Aylık veya Gelir Alan Kişi Sayısı

## SOSYAL GÜVENLİK KURUMU, ARALIK 2022

4/c

## 4/c Aktif Sigortalı Sayısı

● Erkek ● Kadın ● Toplam Aktif Sigortalı Sayısı

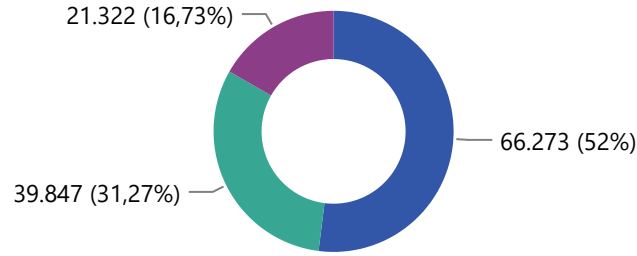


21.322

Aylık veya Gelir Alan Kişi Sayısı

## 4/a, 4/b ve 4/c Kapsamlarında Pasif Sigortalıların Dağılımı

● 4/a ● 4/b ● 4/c



## Sosyal Güvenlik Destek Primine Tabi Olanların Cinsiyet Dağılımı

● Erkek ● Kadın ● Toplam



## PRİM TEŞVİKLERİ, SGK OCAK 2023


Afyonkarahisar ilinde bugüne kadar (2002-2023/Ocak) teşviklerden **58.229 işyeri** yararlanmışır. Ödenen toplam **teşvik tutarı** ise **2,31 milyar TL**'yi aşmıştır.

## İŞKUR, 2023 ŞUBAT

.2023 Şubat dönemi itibariyle **İşe yerleştirmeler, açık işler ve İşsizlik ödeneğine başvuranlar ve hakedenlerin illere göre dağılımı** tablolarına göre;

## Sektöre Göre İşe Yerleştirmeler

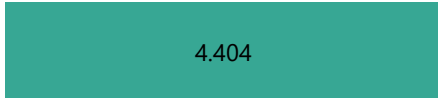
● Kamu ● Özel



Toplam **1.428** işe yerleştirme gerçekleştirilmiştir. Çoğunluğu Özel sektörde yerleştirmelerden oluşmaktadır.

## Sektöre Göre Açık İşler

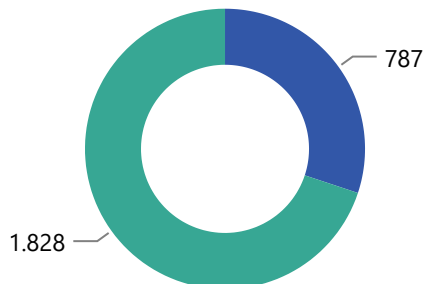
● Kamu ● Özel



Özel iş yerlerinde **4.404** açık iş bulunurken kamu iş yerlerinde açık iş bulunmamaktadır.

## İşsizlik Ödeneğine Başvuranlar

● İşsizlik Ödeneği Hakeden ● Başvuru



İşsizlik ödeneğine başvuranların **787**'si işsizlik ödeneğinden yararlanmıştır.

## İŞKUR, 2022

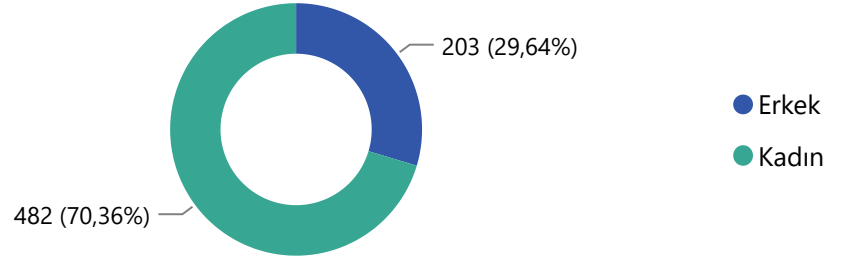
- 2022 Ocak-Aralık Dönemi İtibariyle **İl Düzeyinde Program Türlerine Göre Aktif İşgücü Piyasası Programları** Tablosuna göre;

## İşbaşı Eğitim Programı (İEP) Kapsamında

## Cinsiyete Göre İşbaşı Eğiti Programına Katılan Kursiyer Sayısı

112

Kurs Sayısı

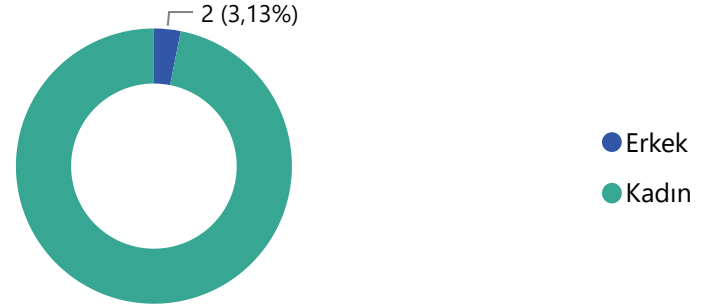


## Mesleki Eğitim Kursları (MEK) Kapsamında

## Cinsiyete Göre Mesleki Eğitim Kurslarına Katılan Kursiyer Sayısı

3

Kurs Sayısı



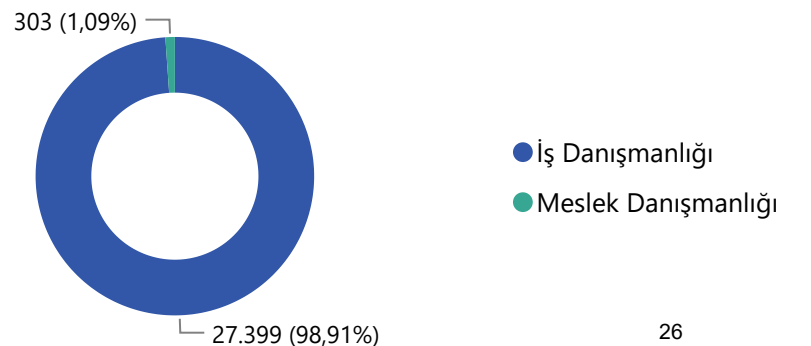
\*TYP (Toplum Yararına Programlar) hariçtir.

- Genel İş ve Meslek Danışmanlığı Çalışmaları Tablosuna** göre;

4.691

İşyeri Ziyaretleri

## Yapılan Bireysel Görüşmeler



## SENDİKALAŞMA, ÇSGB 2023

.2023 yılı Ocak Ayı istatistiklerine göre;

## Sendikalaşma Sayıları

● Üyelik Sayısı ● İşçi Sayısı



13,21

Sendikalaşma Oranı(%)

## TOPLU İŞ SÖZLEŞMESİ SÜREÇLERİ, ÇSGB 2022

.2022 yılı ÇSGB İdari Kayıtlarına göre;

52

Yetki Tespiti Sayısı

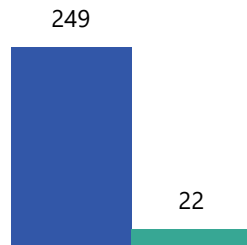
50

Yetki Belgesi Sayısı

. **2.725** işçi ve **2.279** sendika üyesi işçi çalıştıran **146** işyerinde **51** toplu iş sözleşmesi imzalanmıştır. Toplam **103** toplu iş sözleşmesi yürürlükte ve bu sözleşmeler; **4.754** işçiyi ve **278** işyerini kapsamaktadır.

## YHK Tarafından Karara Bağlanan Toplu İş Sözleşmelerinin Olduğu İşyeri Sayısı ve İşçi Sayısı

● İşçi Sayısı ● İşyeri Sayısı



10

YHK Tarafından İmzalanan Tis Sayısı

# AĐRI İLİNE İLİŐKİN GÖSTERGELER

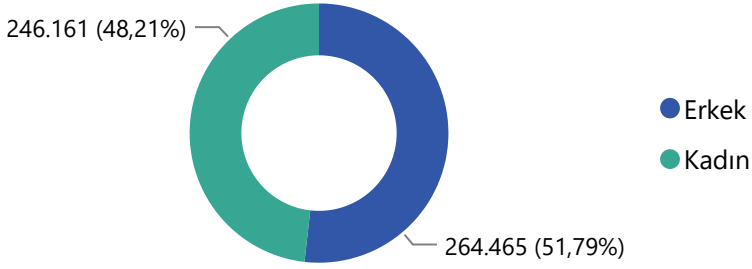
## NÜFUS VE DEMOGRAFİ GÖSTERGELERİ, TÜİK 2022

.2022 yılı TÜİK yıllık **Nüfus ve Demografik Göstergelere göre;**

# 510.626

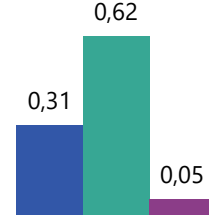
Toplam Nüfus

### Cinsiyet Göre Nüfus



### Yaş Aralıklarına Göre Nüfusun Oransal Dağılımı(%)

● 0-14 Yaş Aralığı ● 15-64 Yaş Aralığı ● 65+ Yaş Aralığı



## 4,4

Hanehalkı Büyüklüğü (Kişi)

## 2,72

Toplam Doğurganlık Hızı (Çocuk Sayısı)

## 23,30

Ortanca Yaş

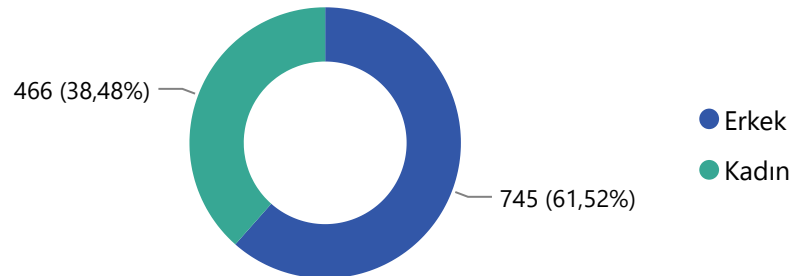
## 3.102

Konut Satış Sayısı

# 1.211

Toplam Yabancı Sayısı

### Cinsiyete Göre Yabancı Nüfus





## TEMEL İŞGÜCÜ GÖSTERGELERİ\*, TÜİK 2022

### Temel İşgücü Göstergeleri

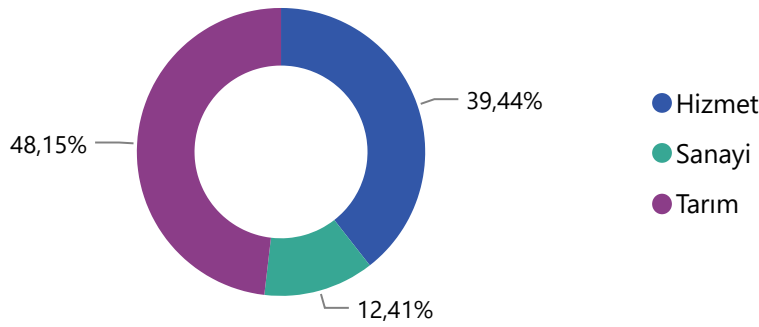


### Temel İşgücü Göstergeleri (%)

İşgücüne katılma oranı (%) İstihdam oranı (%) İşsizlik oranı (%)




### Sektörlere Göre İşgücü Oranı (%)



Ağrı ilinde en çok işgücünün %48,15 ile "Tarım" sektöründe olduğu söylenebilir.

### İstihdam Edilenlerin İşteki Durumu (Kişi Sayısı)

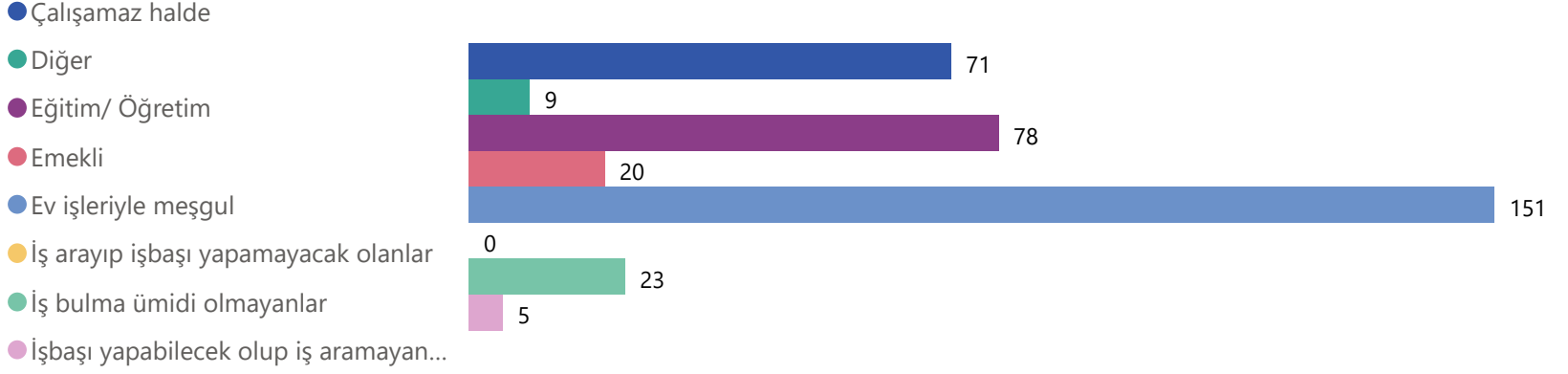


\*Temel İşgücü Göstergeleri, Türkiye İstatistik Bölge Birimleri Sınıflandırması (İBBS) Düzey 2'ye göre elde edilmiştir.

• Ağrı ili TRA2 (Ağrı, Kars, Iğdır, Ardahan) düzeyinde yer almaktadır.

## TEMEL İŞGÜCÜ GÖSTERGELERİ\*, TÜİK 2022

### İgücüne Dahil Olmama Nedenleri (Kişi Sayısı)



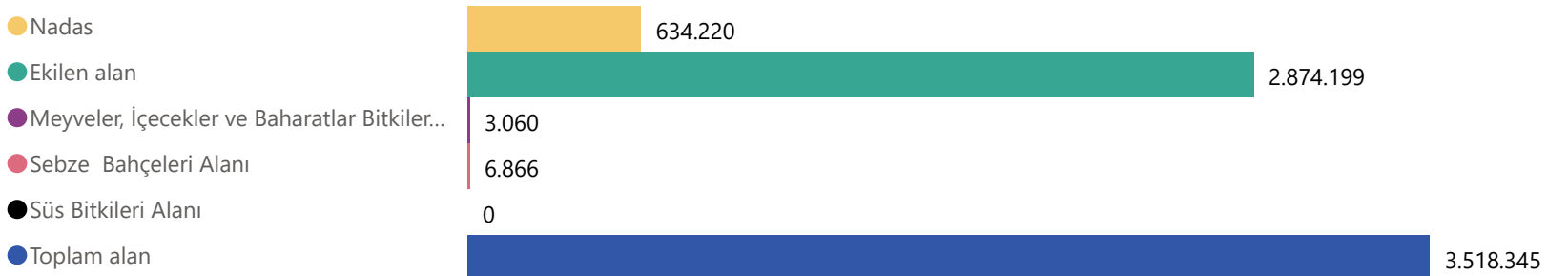
- \*Temel İşgücü Göstergeleri, Türkiye İstatistik Bölge Birimleri Sınıflandırması (İBBS) Düzey 2'ye göre elde edilmiştir.
- Ağrı ili TRA2 (Ağrı, Kars, Iğdır, Ardahan) düzeyinde yer almaktadır.

## KİŞİ BAŞINA DÜŞEN GSYİH, TÜİK 2021

**26.837**  
GSYİH (TL)

## TARIM ALANLARI, TÜİK 2022

### Tarım Alanlarının Kullanım Durumuna Göre Dağılımı

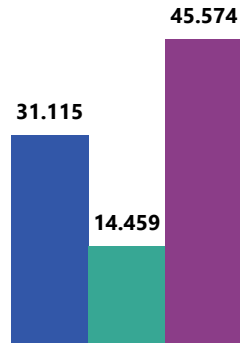


## SOSYAL GÜVENLİK KURUMU, ARALIK 2022

## 4/a

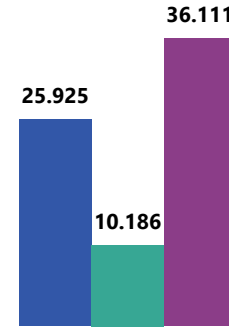
## 4/a Aktif Sigortalı Sayısı

● Erkek ● Kadın ● Toplam



## 4/a Zorunlu Sigortalı Sayısı

● Erkek ● Kadın ● Toplam



3.430

Toplam İşyeri Sayısı



314

Kamu



3.116

Özel

338,38

Ortalama Günlük Kazanç (TL)

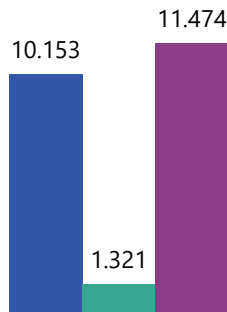
9.704

Toplam Aylık veya Gelir Alanlar (Kişi)

## 4/b

## 4/b Aktif Sigortalı

● Erkek ● Kadın ● Toplam



## 4/b Zorunlu Sigortalı Ve İsteğe Bağlı Sigortalı Sayısı

● İsteğe Bağlı Sigortalı Sayısı ● Toplam Zorunlu Sigortalı Sayısı



9.068

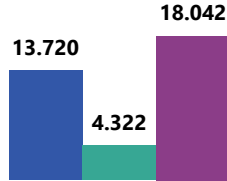
Toplam Aylık veya Gelir Alan Kişi Sayısı

## SOSYAL GÜVENLİK KURUMU, ARALIK 2022

4/c

## 4/c Aktif Sigortalı Sayısı

● Erkek ● Kadın ● Toplam Aktif Sigortalı Sayısı

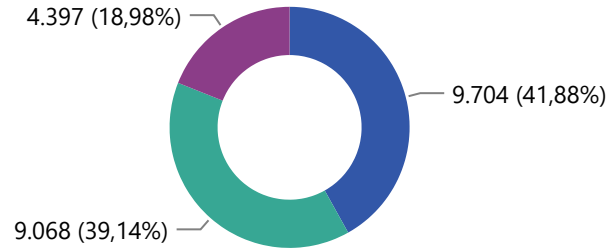


4.397

Aylık veya Gelir Alan Kişi Sayısı

## 4/a, 4/b ve 4/c Kapsamlarında Pasif Sigortalıların Dağılımı

● 4/a ● 4/b ● 4/c



## Sosyal Güvenlik Destek Primine Tabi Olanların Cinsiyet Dağılımı

● Erkek ● Kadın ● Toplam



## PRİM TEŞVİKLERİ, SGK OCAK 2023

Ağrı ilinde bugüne kadar (2002-2023/Ocak) teşviklerden **8.355 işyeri** yararlanmışır. Ödenen toplam **teşvik tutarı** ise **449 milyon TL**'yi aşmıştır.

## İŞKUR, 2023 ŞUBAT

.2023 Şubat dönemi itibariyle **İşe yerleştirmeler, açık işler ve İşsizlik ödeneğine başvuranlar ve hakedenlerin illere göre dağılımı** tablolarına göre;

## Sektöre Göre İşe Yerleştirmeler

● Kamu ● Özel



Toplam **145** işe yerleştirme gerçekleşmiştir. Çoğunluğu Özel sektörde yerleştirmelerden oluşmaktadır.

## Sektöre Göre Açık İşler

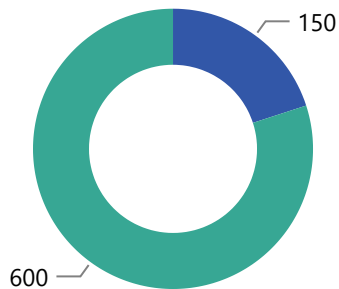
● Kamu ● Özel



Özel iş yerlerinde **337** açık iş bulunurken kamu iş yerlerinde **2** açık iş bulunmaktadır.

## İşsizlik Ödeneğine Başvuranlar

● İşsizlik Ödeneği Hakeden ● Başvuru



İşsizlik ödeneğine başvuranların **150**'si işsizlik ödeneğinden yararlanmıştır.

## İŞKUR, 2022

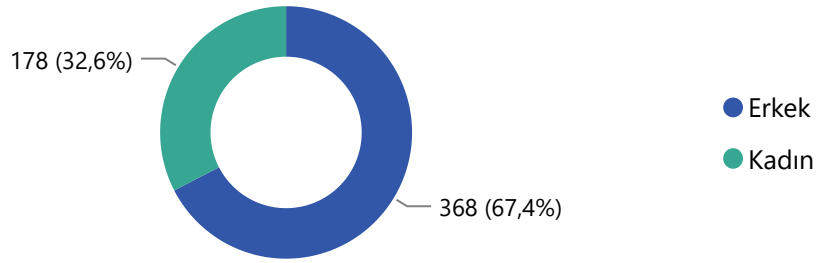
- 2022 Ocak-Aralık Dönemi İtibariyle **İl Düzeyinde Program Türlerine Göre Aktif İşgücü Piyasası Programları** Tablosuna göre;

## İşbaşı Eğitim Programı (İEP) Kapsamında

117

Kurs Sayısı

## Cinsiyete Göre İşbaşı Eğiti Programına Katılan Kursiyer Sayısı

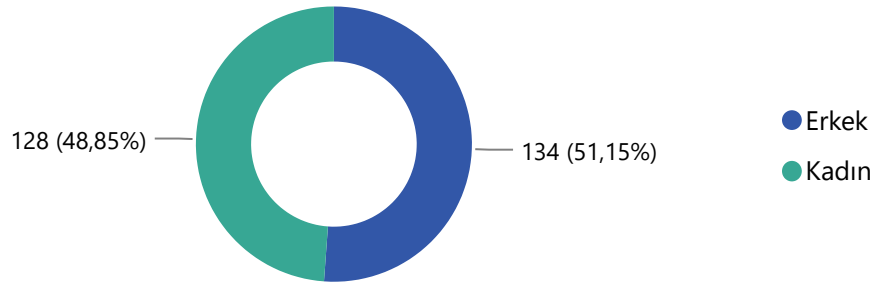


## Mesleki Eğitim Kursları (MEK) Kapsamında

7

Kurs Sayısı

## Cinsiyete Göre Mesleki Eğitim Kurslarına Katılan Kursiyer Sayısı



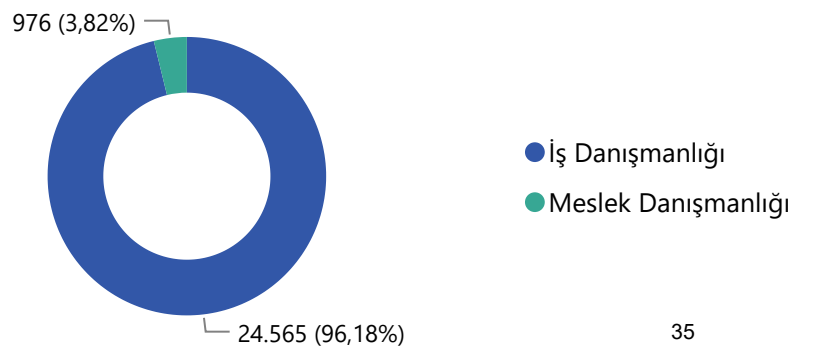
\*TYP (Toplum Yararına Programlar) hariçtir.

- Genel İş ve Meslek Danışmanlığı Çalışmaları Tablosuna** göre;

1.345

İşyeri Ziyaretleri

## Yapılan Bireysel Görüşmeler



## SENDİKALAŞMA, ÇSGB 2023

.2023 yılı Ocak Ayı istatistiklerine göre;

## Sendikalaşma Sayıları

● Üyelik Sayısı ● İşçi Sayısı



25,20

Sendikalaşma Oranı(%)

## TOPLU İŞ SÖZLEŞMESİ SÜREÇLERİ, ÇSGB 2022

.2022 yılı ÇSGB İdari Kayıtlarına göre;

16

Yetki Tespiti Sayısı

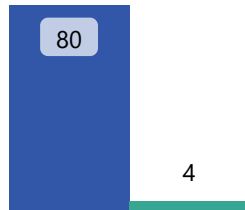
17

Yetki Belgesi Sayısı

. **386** işçi ve **326** sendika üyesi işçi çalıştıran **33** işyerinde **16** toplu iş sözleşmesi imzalanmıştır. Toplam **35** toplu iş sözleşmesi yürürlükte ve bu sözleşmeler; **1.457** işçiyi ve **88** işyerini kapsamaktadır.

## YHK Tarafından Karara Bağlanan Toplu İş Sözleşmelerinin Olduğu İşyeri Sayısı ve İşçi Sayısı

● İşçi Sayısı ● İşyeri Sayısı



4

YHK Tarafından İmzalanan Tis Sayısı

# AMASYA İLİNE İLİŞKİN GÖSTERGELER



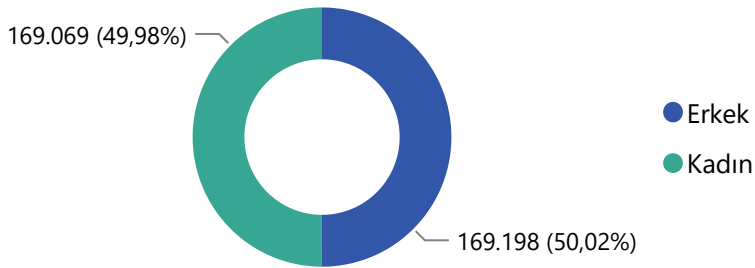
## NÜFUS VE DEMOGRAFİ GÖSTERGELERİ, TÜİK 2022

.2022 yılı TÜİK yıllık **Nüfus ve Demografik Göstergelere göre;**

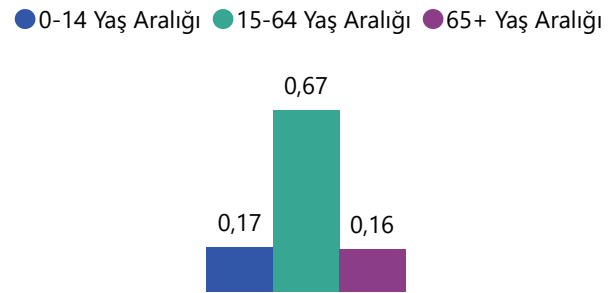
# 338.267

Toplam Nüfus

### Cinsiyet Göre Nüfus



### Yaş Aralıklarına Göre Nüfusun Oransal Dağılımı(%)



## 2,9

Hanehalkı Büyüklüğü (Kişi)

## 1,45

Toplam Doğurganlık Hızı (Çocuk Sayısı)

## 39,00

Ortanca Yaş

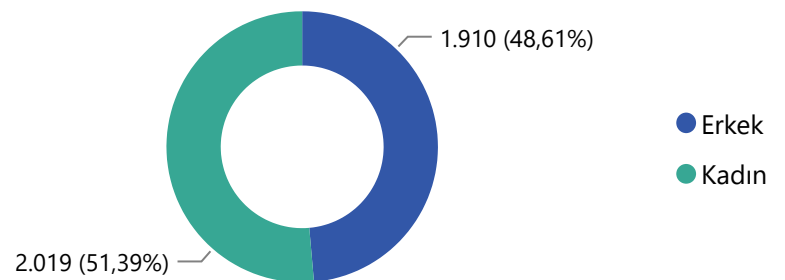
## 5.339

Konut Satış Sayısı

# 3.929

Toplam Yabancı Sayısı

### Cinsiyete Göre Yabancı Nüfus



## TEMEL İŞGÜCÜ GÖSTERGELERİ\*, TÜİK 2022

### Temel İşgücü Göstergeleri

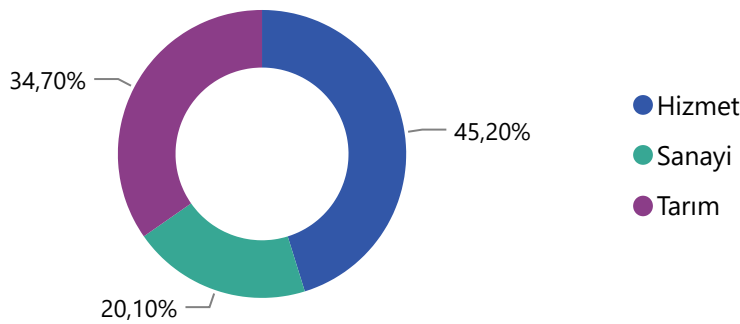


### Temel İşgücü Göstergeleri (%)

● İşgücüne katılma oranı (%) ● İstihdam oranı (%) ● İşsizlik oranı (%)



### Sektörlere Göre İşgücü Oranı (%)



Amasya ilinde en çok işgücünün %45,20 ile "Hizmet" sektöründe olduğu söylenebilir.

### İstihdam Edilenlerin İşteki Durumu (Kişi Sayısı)

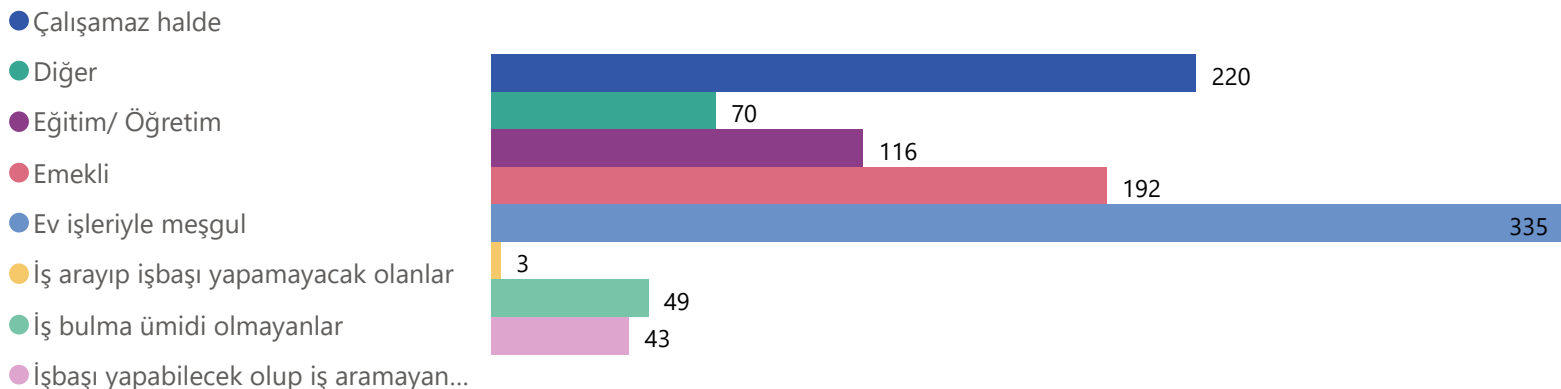


• \*Temel İşgücü Göstergeleri, Türkiye İstatistik Bölge Birimleri Sınıflandırması (İBBS) Düzey 2'ye göre elde edilmiştir.

• Amasya ili TR83 (Samsun, Tokat, Çorum, Amasya) düzeyinde yer almaktadır.

## TEMEL İŞGÜCÜ GÖSTERGELERİ\*, TÜİK 2022

### İgücüne Dahil Olmama Nedenleri (Kişi Sayısı)



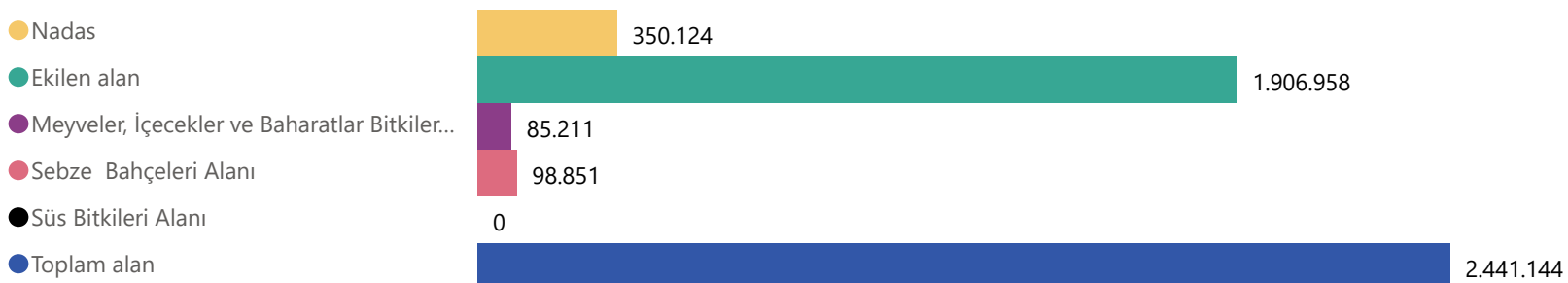
- \*Temel İşgücü Göstergeleri, Türkiye İstatistik Bölge Birimleri Sınıflandırması (İBBS) Düzey 2'ye göre elde edilmiştir.
- Amasya ili TR83 (Samsun, Tokat, Çorum, Amasya) düzeyinde yer almaktadır.

## KİŞİ BAŞINA DÜŞEN GSYİH, TÜİK 2021

**52.766**  
GSYİH (TL)

## TARIM ALANLARI, TÜİK 2022

### Tarım Alanlarının Kullanım Durumuna Göre Dağılımı

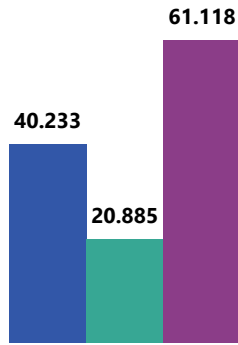


## SOSYAL GÜVENLİK KURUMU, ARALIK 2022

## 4/a

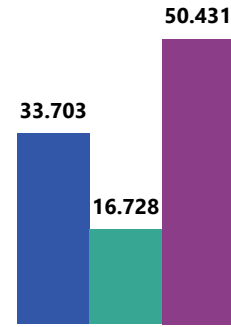
## 4/a Aktif Sigortalı Sayısı

● Erkek ● Kadın ● Toplam



## 4/a Zorunlu Sigortalı Sayısı

● Erkek ● Kadın ● Toplam



7.368

Toplam İşyeri Sayısı



309

Kamu



7.059

Özel

295,05

Ortalama Günlük Kazanç (TL)

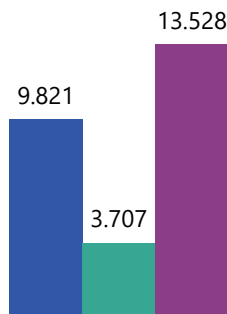
37.510

Toplam Aylık veya Gelir Alanlar (Kişi)

## 4/b

## 4/b Aktif Sigortalı

● Erkek ● Kadın ● Toplam



## 4/b Zorunlu Sigortalı Ve İsteğe Bağlı Sigortalı Sayısı

● İsteğe Bağlı Sigortalı Sayısı ● Toplam Zorunlu Sigortalı Sayısı



24.344

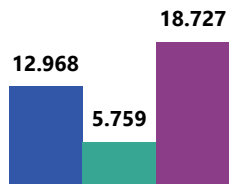
Toplam Aylık veya Gelir Alan Kişi Sayısı

## SOSYAL GÜVENLİK KURUMU, ARALIK 2022

4/c

## 4/c Aktif Sigortalı Sayısı

● Erkek ● Kadın ● Toplam Aktif Sigortalı Sayısı

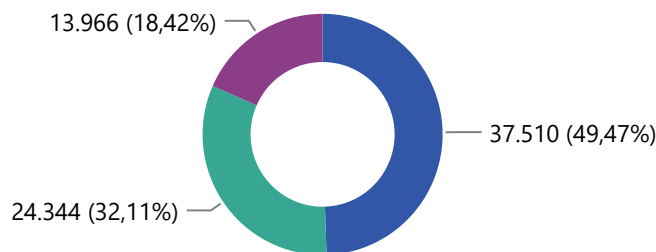


13.966

Aylık veya Gelir Alan Kişi Sayısı

## 4/a, 4/b ve 4/c Kapsamlarında Pasif Sigortalıların Dağılımı

● 4/a ● 4/b ● 4/c



## Sosyal Güvenlik Destek Primine Tabi Olanların Cinsiyet Dağılımı

● Erkek ● Kadın ● Toplam



## PRİM TEŞVİKLERİ, SGK OCAK 2023


Amasya ilinde bugüne kadar (2002-2023/Ocak) teşviklerden **24.702 işyeri** yararlanmışır. Ödenen toplam **teşvik tutarı** ise **1,1 milyar TL**'yi aşmıştır.

## İŞKUR, 2023 ŞUBAT

.2023 Şubat dönemi itibariyle **İşe yerleştirmeler, açık işler ve İşsizlik ödeneğine başvuranlar ve hakedenlerin illere göre dağılımı** tablolarına göre;

## Sektöre Göre İşe Yerleştirmeler

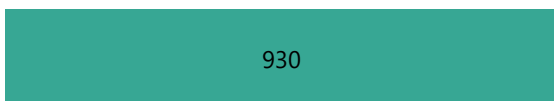
● Kamu ● Özel



Toplam **636** işe yerleştirme gerçekleşmiştir. Tümü Özel sektörde yerleştirmelerden oluşmaktadır.

## Sektöre Göre Açık İşler

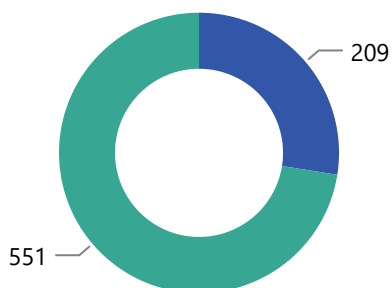
● Kamu ● Özel



Özel iş yerlerinde **930** açık iş bulunurken kamu iş yerlerinde açık iş bulunmamaktadır.

## İşsizlik Ödeneğine Başvuranlar

● İşsizlik Ödeneği Hakeden ● Başvuru



İşsizlik ödeneğine başvuranların **209**'u işsizlik ödeneğinden yararlanmıştır.

## İŞKUR, 2022

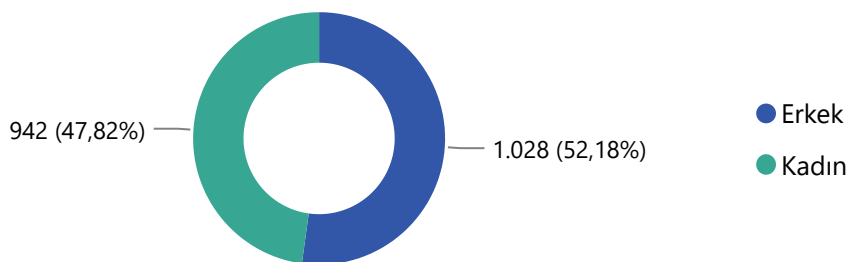
- 2022 Ocak-Aralık Dönemi İtibariyle **İl Düzeyinde Program Türlerine Göre Aktif İşgücü Piyasası Programları** Tablosuna göre;

## İşbaşı Eğitim Programı (İEP) Kapsamında

## Cinsiyete Göre İşbaşı Eğiti Programına Katılan Kursiyer Sayısı

628

Kurs Sayısı

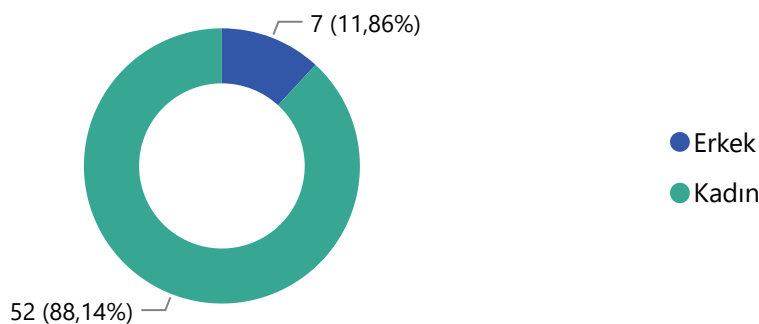


## Mesleki Eğitim Kursları (MEK) Kapsamında

## Cinsiyete Göre Mesleki Eğitim Kurslarına Katılan Kursiyer Sayısı

3

Kurs Sayısı



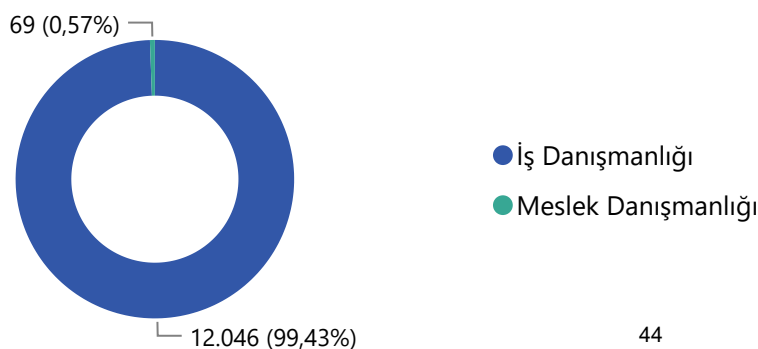
\*TYP (Toplum Yararına Programlar) hariçtir.

- Genel İş ve Meslek Danışmanlığı Çalışmaları Tablosuna** göre;

## Yapılan Bireysel Görüşmeler

2.820

İşyeri Ziyaretleri



## SENDİKALAŞMA, ÇSGB 2023

.2023 yılı Ocak Ayı istatistiklerine göre;

## Sendikalaşma Sayıları

● Üyelik Sayısı ● İşçi Sayısı



15,49

Sendikalaşma Oranı(%)

## TOPLU İŞ SÖZLEŞMESİ SÜREÇLERİ, ÇSGB 2022

.2022 yılı ÇSGB İdari Kayıtlarına göre;

19

Yetki Tespiti Sayısı

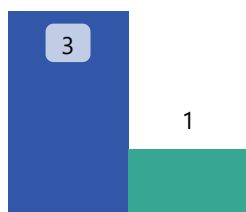
15

Yetki Belgesi Sayısı

. **1.546** işçi ve **783** sendika üyesi işçi çalıştıran **56** işyerinde **10** toplu iş sözleşmesi imzalanmıştır. Toplam **28** toplu iş sözleşmesi yürürlükte ve bu sözleşmeler; **5.534** işçiyi ve **107** işyerini kapsamaktadır.

## YHK Tarafından Karara Bağlanan Toplu İş Sözleşmelerinin Olduğu İşyeri Sayısı ve İşçi Sayısı

● İşçi Sayısı ● İşyeri Sayısı



1

YHK Tarafından İmzalanan Tis Sayısı



# **ANKARA İLİNE İLİŞKİN GÖSTERGELER**

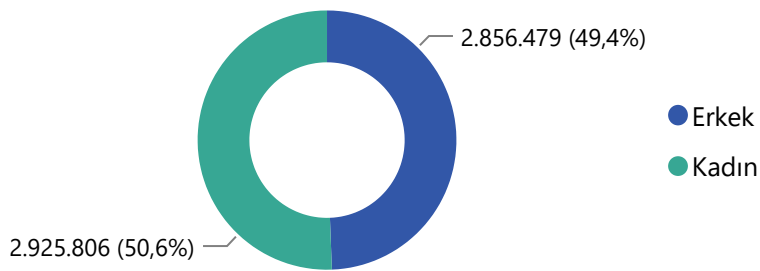
## NÜFUS VE DEMOGRAFİ GÖSTERGELERİ, TÜİK 2022

.2022 yılı TÜİK yıllık **Nüfus ve Demografik Göstergelere göre;**

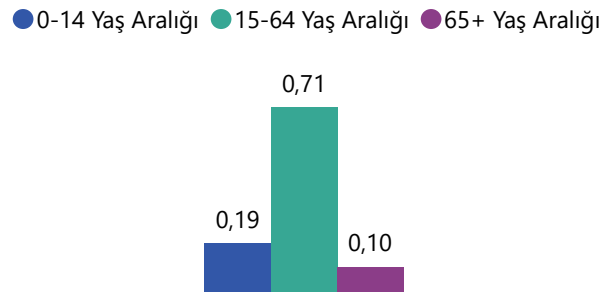
# 5.782.285

Toplam Nüfus

### Cinsiyet Göre Nüfus



### Yaş Aralıklarına Göre Nüfusun Oransal Dağılımı(%)



## 2,9

Hanehalkı Büyüklüğü (Kişi)

## 1,34

Toplam Doğurganlık Hızı (Çocuk Sayısı)

## 35,00

Ortanca Yaş

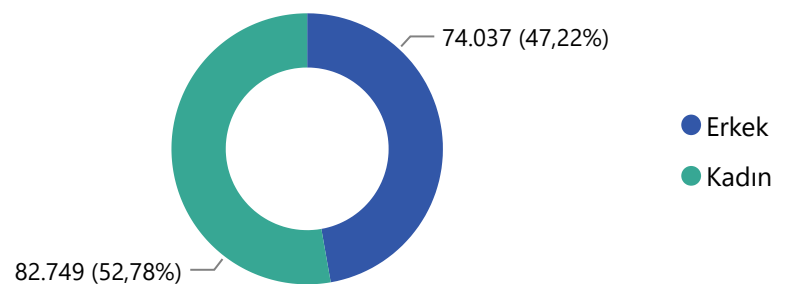
## 126.166

Konut Satış Sayısı

# 156.786

Toplam Yabancı Sayısı

### Cinsiyete Göre Yabancı Nüfus



## TEMEL İŞGÜCÜ GÖSTERGELERİ\*, TÜİK 2022

### Temel İşgücü Göstergeleri

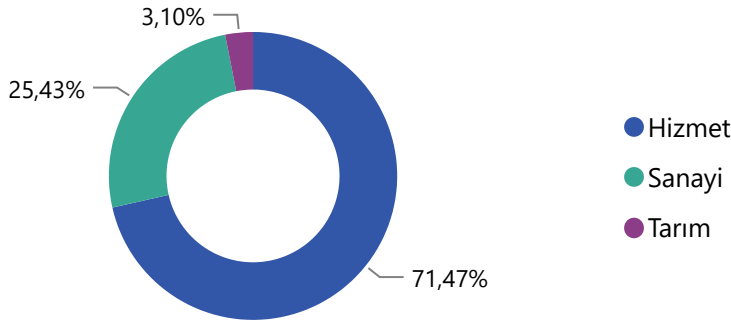


### Temel İşgücü Göstergeleri (%)

● İşgücüne katılma oranı (%) ● İstihdam oranı (%) ● İşsizlik oranı (%)



### Sektörlere Göre İşgücü Oranı (%)



Ankara ilinde en çok işgücünün %71,47 ile "Hizmet" sektöründe olduğu söylenebilir.

### İstihdam Edilenlerin İşteki Durumu (Kişi Sayısı)

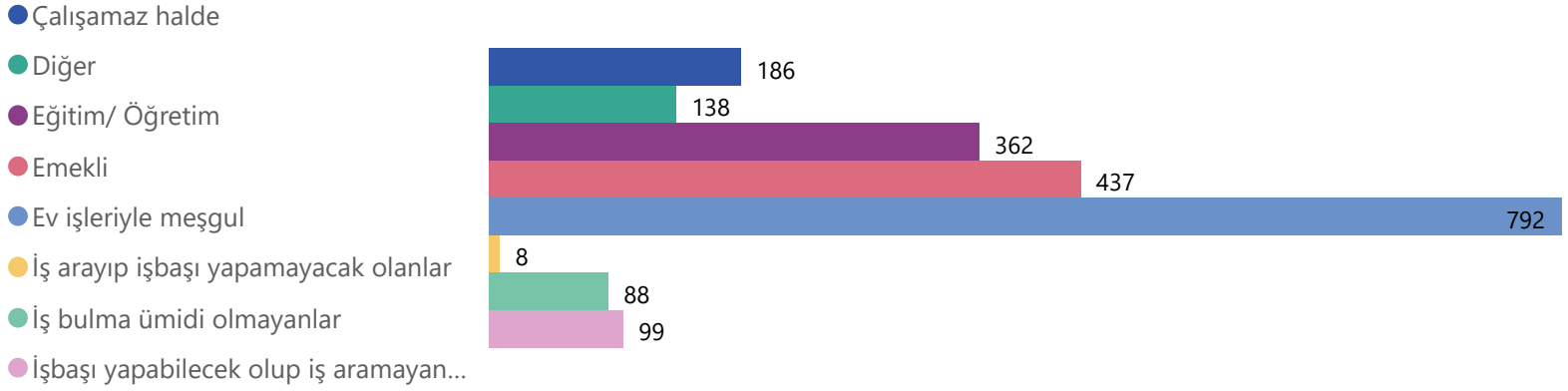


\*Temel İşgücü Göstergeleri, Türkiye İstatistik Bölge Birimleri Sınıflandırması (İBBS) Düzey 2'ye göre elde edilmiştir.

• Ankara ili TR51 (Ankara) düzeyinde yer almaktadır.

## TEMEL İŞGÜCÜ GÖSTERGELERİ\*, TÜİK 2022

### İgücüne Dahil Olmama Nedenleri (Kişi Sayısı)



- \*Temel İşgücü Göstergeleri, Türkiye İstatistik Bölge Birimleri Sınıflandırması (İBBS) Düzey 2'ye göre elde edilmiştir.
- Ankara ili TR51 (Ankara) düzeyinde yer almaktadır.

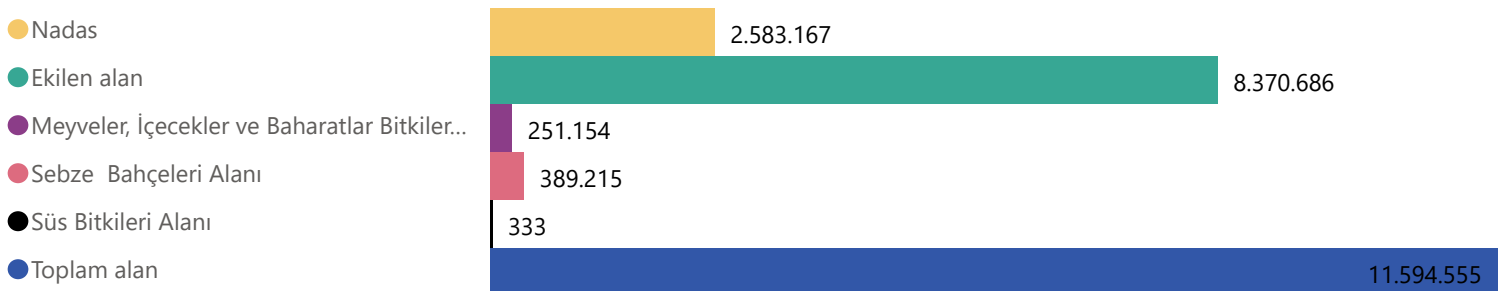
## KİŞİ BAŞINA DÜŞEN GSYİH, TÜİK 2021

# 116.933

GSYİH (TL)

## TARIM ALANLARI, TÜİK 2022

### Tarım Alanlarının Kullanım Durumuna Göre Dağılımı

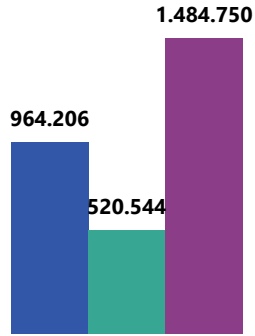


## SOSYAL GÜVENLİK KURUMU, ARALIK 2022

## 4/a

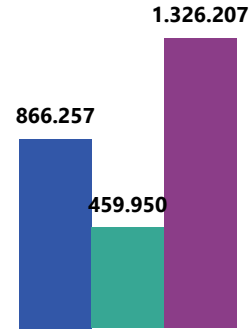
## 4/a Aktif Sigortalı Sayısı

● Erkek ● Kadın ● Toplam



## 4/a Zorunlu Sigortalı Sayısı

● Erkek ● Kadın ● Toplam



161.515

Toplam İşyeri Sayısı



3.185

Kamu



158.330

Özel

428,80

Ortalama Günlük Kazanç (TL)

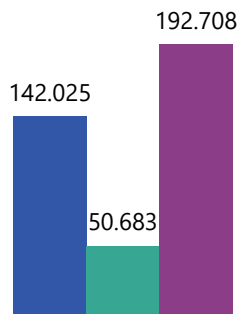
591.476

Toplam Aylık veya Gelir Alanlar (Kişi)

## 4/b

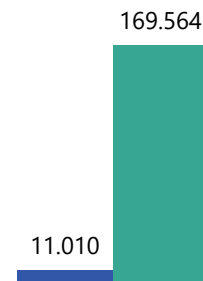
## 4/b Aktif Sigortalı

● Erkek ● Kadın ● Toplam



## 4/b Zorunlu Sigortalı Ve İsteğe Bağlı Sigortalı Sayısı

● İsteğe Bağlı Sigortalı Sayısı ● Toplam Zorunlu Sigortalı Sayısı



142.612

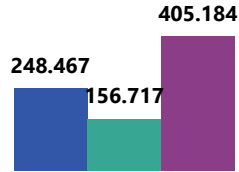
Toplam Aylık veya Gelir Alan Kişi Sayısı

## SOSYAL GÜVENLİK KURUMU, ARALIK 2022

4/c

## 4/c Aktif Sigortalı Sayısı

● Erkek ● Kadın ● Toplam Aktif Sigortalı Sayısı

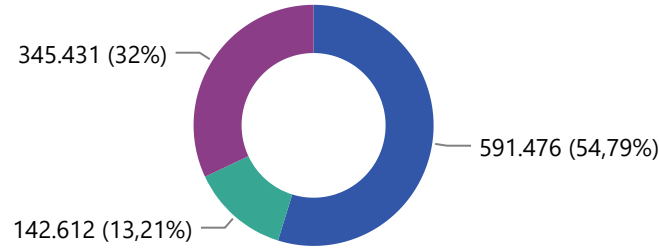


345.431

Aylık veya Gelir Alan Kişi Sayısı

## 4/a, 4/b ve 4/c Kapsamlarında Pasif Sigortalıların Dağılımı

● 4/a ● 4/b ● 4/c



## Sosyal Güvenlik Destek Primine Tabi Olanların Cinsiyet Dağılımı

● Erkek ● Kadın ● Toplam



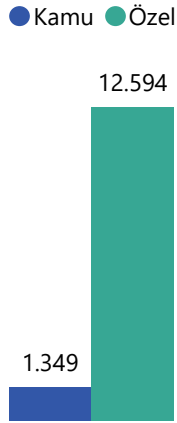
## PRİM TEŞVİKLERİ, SGK OCAK 2023

Ankara ilinde bugüne kadar (2002-2023/Ocak) teşviklerden **432.742 işyeri** yararlanmıştır. Ödenen toplam **teşvik tutarı** ise **25,66 milyar TL**'yi aşmıştır.

## İŞKUR, 2023 ŞUBAT


.2023 Şubat dönemi itibariyle **İşe yerleştirmeler, açık işler ve İşsizlik ödeneğine başvuranlar ve hakedenlerin illere göre dağılımı** tablolarına göre;

## Sektöre Göre İşe Yerleştirmeler



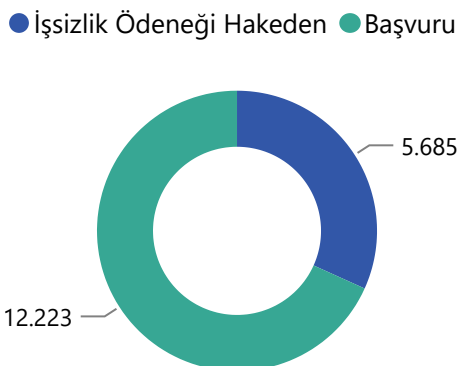
Toplam **13.943** işe yerleştirme gerçekleşmiştir. Çoğunluğu Özel sektörde yerleştirmelerden oluşmaktadır.

## Sektöre Göre Açık İşler



Özel iş yerlerinde **25.323** açık iş bulunurken kamu iş yerlerinde **359** açık iş bulunmaktadır.

## İşsizlik Ödeneğine Başvuranlar



İşsizlik ödeneğine başvuranların **5.685**'i işsizlik ödeneğinden yararlanmıştır.

## İŞKUR, 2022

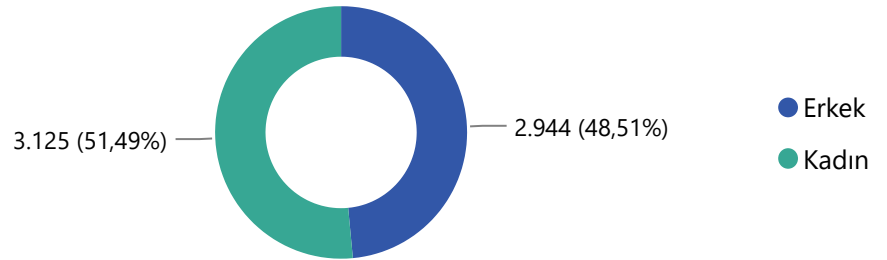
- 2022 Ocak-Aralık Dönemi İtibariyle **İl Düzeyinde Program Türlerine Göre Aktif İşgücü Piyasası Programları** Tablosuna göre;

## İşbaşı Eğitim Programı (İEP) Kapsamında

1.520

Kurs Sayısı

## Cinsiyete Göre İşbaşı Eğiti Programına Katılan Kursiyer Sayısı

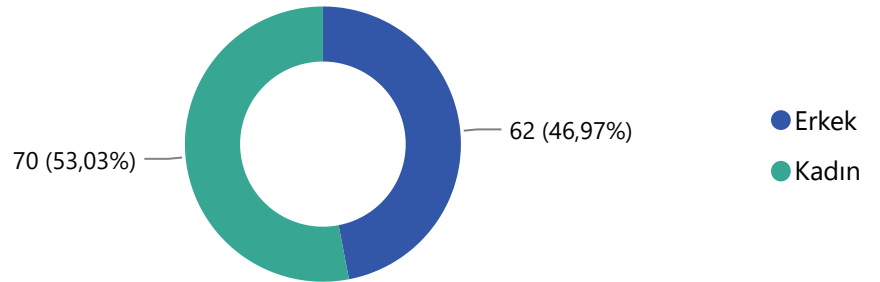


## Mesleki Eğitim Kursları (MEK) Kapsamında

7

Kurs Sayısı

## Cinsiyete Göre Mesleki Eğitim Kurslarına Katılan Kursiyer Sayısı



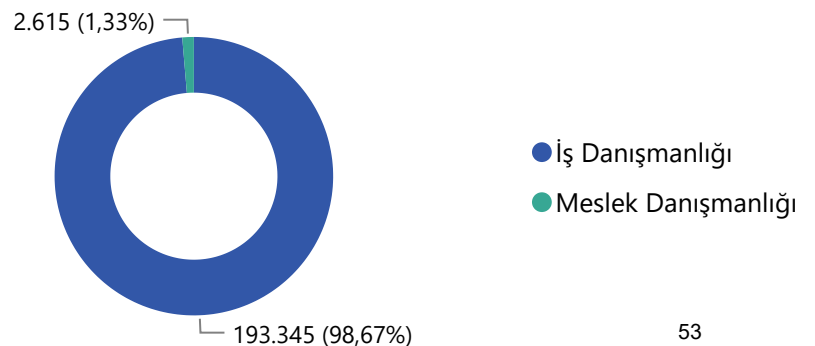
\*TYP (Toplum Yararına Programlar) hariçtir.

- Genel İş ve Meslek Danışmanlığı Çalışmaları Tablosuna** göre;

57.313

İşyeri Ziyaretleri

## Yapılan Bireysel Görüşmeler





## SENDİKALAŞMA, ÇSGB 2023

.2023 yılı Ocak Ayı istatistiklerine göre;

## Sendikalaşma Sayıları

● Üyelik Sayısı ● İşçi Sayısı



16,14

Sendikalaşma Oranı(%)

## TOPLU İŞ SÖZLEŞMESİ SÜREÇLERİ, ÇSGB 2022

.2022 yılı ÇSGB İdari Kayıtlarına göre;

260

Yetki Tespiti Sayısı

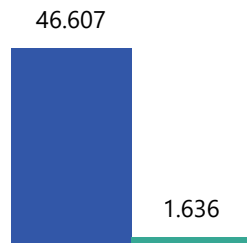
245

Yetki Belgesi Sayısı

. **132.039** işçi ve **101.683** sendika üyesi işçi çalıştıran **3.778** işyerinde **211** toplu iş sözleşmesi imzalanmıştır. Toplam **495** toplu iş sözleşmesi yürürlükte ve bu sözleşmeler; **413.141** işçiyi ve **17.416** işyerini kapsamaktadır.

## YHK Tarafından Karara Bağlanan Toplu İş Sözleşmelerinin Olduğu İşyeri Sayısı ve İşçi Sayısı

● İşçi Sayısı ● İşyeri Sayısı



110

YHK Tarafından İmzalanan Tis Sayısı

# ANTALYA İLİNE İLİŐKİN GÖSTERGELER

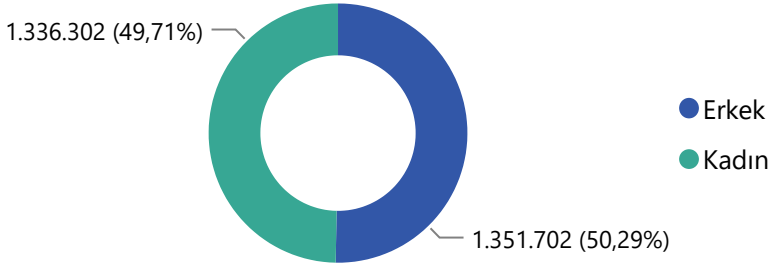
## NÜFUS VE DEMOGRAFİ GÖSTERGELERİ, TÜİK 2022

.2022 yılı TÜİK yıllık **Nüfus ve Demografik Göstergelere göre;**

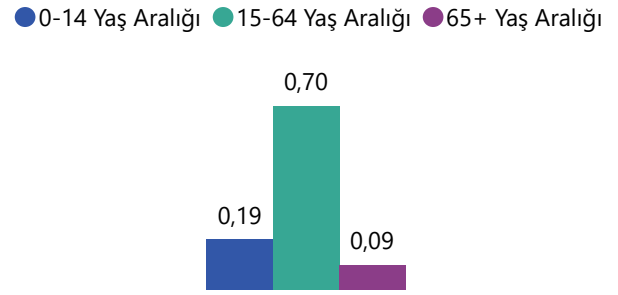
# 2.688.004

Toplam Nüfus

### Cinsiyet Göre Nüfus



### Yaş Aralıklarına Göre Nüfusun Oransal Dağılımı(%)



## 2,9

Hanehalkı Büyüklüğü (Kişi)

## 1,47

Toplam Doğurganlık Hızı (Çocuk Sayısı)

## 35,60

Ortanca Yaş

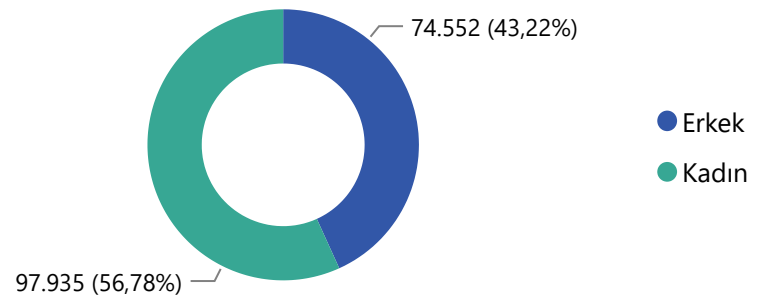
## 80.459

Konut Satış Sayısı

# 172.487

Toplam Yabancı Sayısı

### Cinsiyete Göre Yabancı Nüfus



## TEMEL İŞGÜCÜ GÖSTERGELERİ\*, TÜİK 2022

### Temel İşgücü Göstergeleri

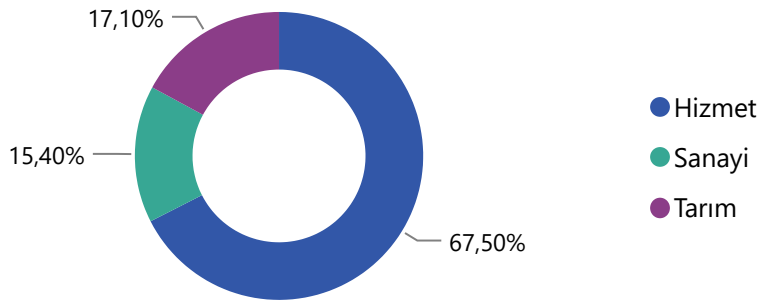


### Temel İşgücü Göstergeleri (%)

● İşgücüne katılma oranı (%) ● İstihdam oranı (%) ● İşsizlik oranı (%)



### Sektörlere Göre İşgücü Oranı (%)



Antalya ilinde en çok işgücünün %67,50 ile "Hizmet" sektöründe olduğu söylenebilir.

### İstihdam Edilenlerin İşteki Durumu (Kişi Sayısı)

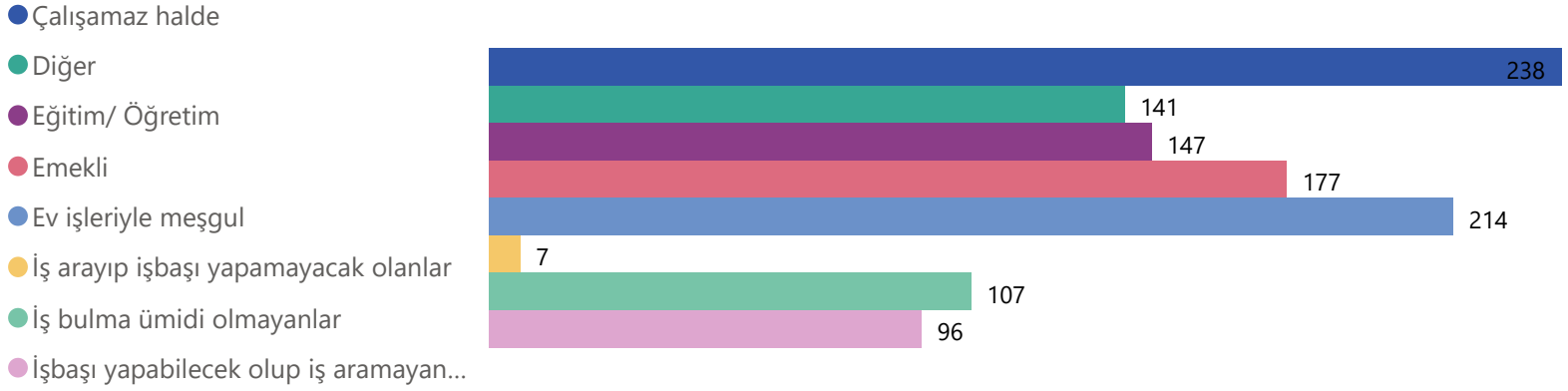


\*Temel İşgücü Göstergeleri, Türkiye İstatistik Bölge Birimleri Sınıflandırması (İBBS) Düzey 2'ye göre elde edilmiştir.

• Antalya ili TR61 (Antalya, Isparta, Burdur) düzeyinde yer almaktadır.

## TEMEL İŞGÜCÜ GÖSTERGELERİ\*, TÜİK 2022

### İgücüne Dahil Olmama Nedenleri (Kişi Sayısı)



- \*Temel İşgücü Göstergeleri, Türkiye İstatistik Bölge Birimleri Sınıflandırması (İBBS) Düzey 2'ye göre elde edilmiştir.
- Antalya ili TR61 (Antalya, Isparta, Burdur) düzeyinde yer almaktadır.

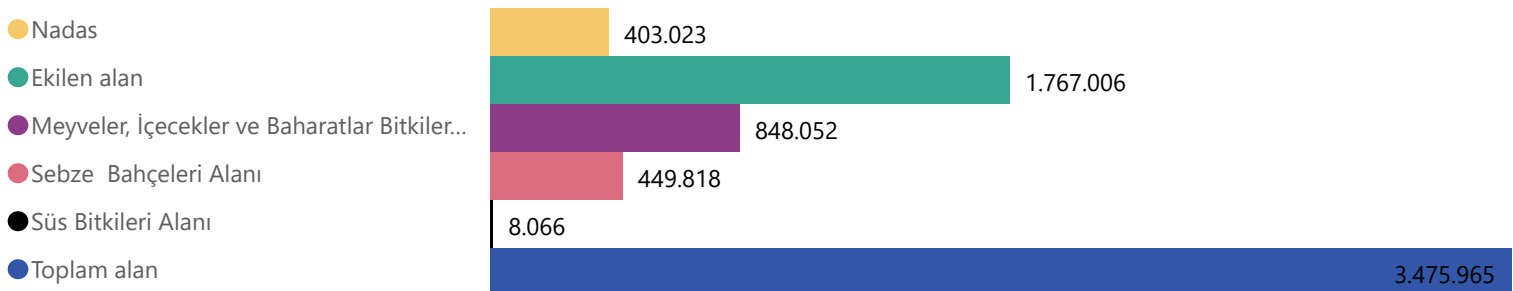
## KİŞİ BAŞINA DÜŞEN GSYİH, TÜİK 2021

# 80.676

GSYİH (TL)

## TARIM ALANLARI, TÜİK 2022

### Tarım Alanlarının Kullanım Durumuna Göre Dağılımı

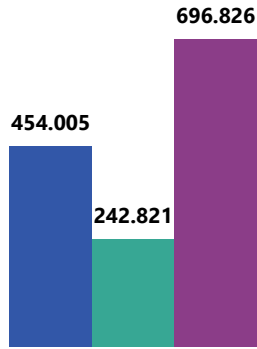


## SOSYAL GÜVENLİK KURUMU, ARALIK 2022

## 4/a

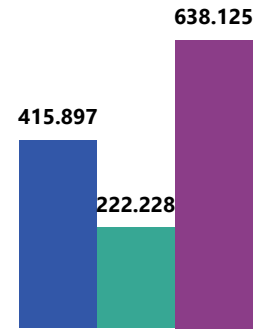
## 4/a Aktif Sigortalı Sayısı

● Erkek ● Kadın ● Toplam



## 4/a Zorunlu Sigortalı Sayısı

● Erkek ● Kadın ● Toplam



91.808

Toplam İşyeri Sayısı



1.110

Kamu



90.698

Özel

329,93

Ortalama Günlük Kazanç (TL)

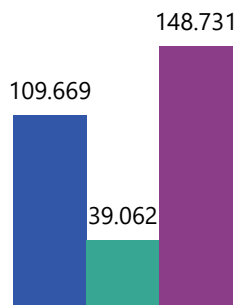
238.937

Toplam Aylık veya Gelir Alanlar (Kişi)

## 4/b

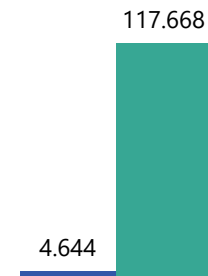
## 4/b Aktif Sigortalı

● Erkek ● Kadın ● Toplam



## 4/b Zorunlu Sigortalı Ve İsteğe Bağlı Sigortalı Sayısı

● İsteğe Bağlı Sigortalı Sayısı ● Toplam Zorunlu Sigortalı Sayısı



90.641

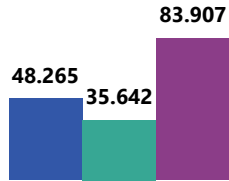
Toplam Aylık veya Gelir Alan Kişi Sayısı

## SOSYAL GÜVENLİK KURUMU, ARALIK 2022

4/c

## 4/c Aktif Sigortalı Sayısı

● Erkek ● Kadın ● Toplam Aktif Sigortalı Sayısı

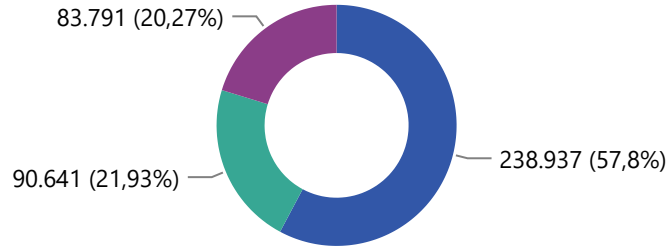


83.792

Aylık veya Gelir Alan Kişi Sayısı

## 4/a, 4/b ve 4/c Kapsamlarında Pasif Sigortalıların Dağılımı

● 4/a ● 4/b ● 4/c



## Sosyal Güvenlik Destek Primine Tabi Olanların Cinsiyet Dağılımı

● Erkek ● Kadın ● Toplam



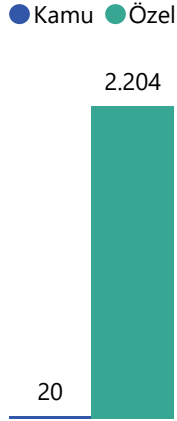
## PRİM TEŞVİKLERİ, SGK OCAK 2023

Antalya ilinde bugüne kadar (2002-2023/Ocak) teşviklerden **265.182 işyeri** yararlanmışır. Ödenen toplam **teşvik tutarı** ise **12,79 milyar TL**'yi aşmıştır.

## İŞKUR, 2023 ŞUBAT

.2023 Şubat dönemi itibariyle **İşe yerleştirmeler, açık işler ve İşsizlik ödeneğine başvuranlar ve hakedenlerin illere göre dağılımı** tablolarına göre;

## Sektöre Göre İşe Yerleştirmeler



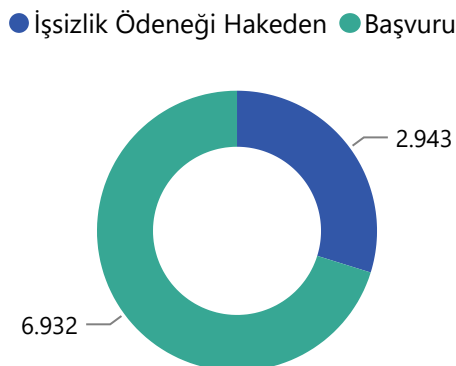
Toplam **2.224** işe yerleştirme gerçekleştirilmiştir. Çoğunluğu Özel sektörde yerleştirmelerden oluşmaktadır.

## Sektöre Göre Açık İşler



Özel iş yerlerinde **14.749** açık iş bulunurken kamu iş yerlerinde **32** açık iş bulunmaktadır.

## İşsizlik Ödeneğine Başvuranlar



İşsizlik ödeneğine başvuranların **2.943**'ü işsizlik ödeneğinden yararlanmıştır.



## İŞKUR, 2022

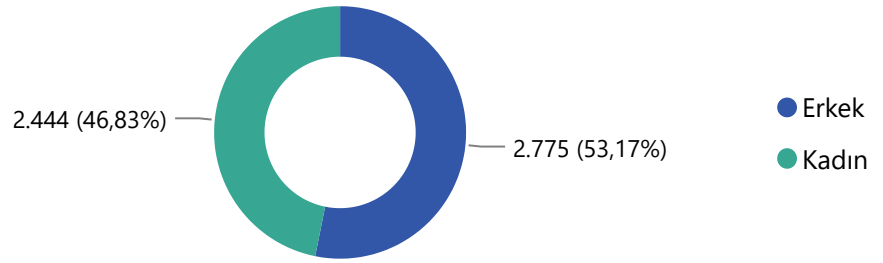
- 2022 Ocak-Aralık Dönemi İtibariyle **İl Düzeyinde Program Türlerine Göre Aktif İşgücü Piyasası Programları** Tablosuna göre;

## İşbaşı Eğitim Programı (İEP) Kapsamında

## Cinsiyete Göre İşbaşı Eğiti Programına Katılan Kursiyer Sayısı

1.502

Kurs Sayısı



## Mesleki Eğitim Kursları (MEK) Kapsamında

0

Kurs Sayısı

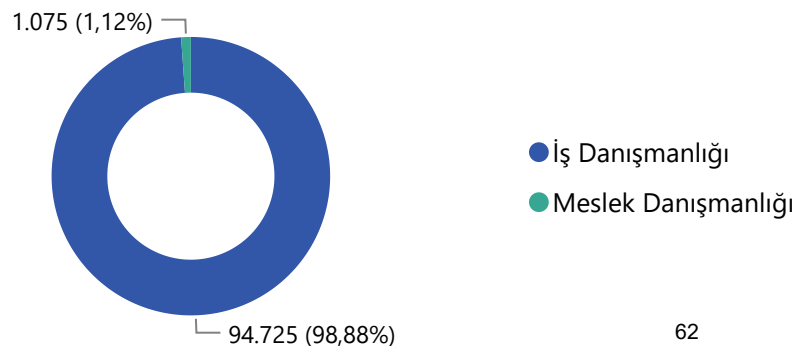
\*TYP (Toplum Yararına Programlar) hariçtir.

- Genel İş ve Meslek Danışmanlığı Çalışmaları Tablosuna** göre;

## Yapılan Bireysel Görüşmeler

18.647

İşyeri Ziyaretleri



## SENDİKALAŞMA, ÇSGB 2023

.2023 yılı Ocak Ayı istatistiklerine göre;

## Sendikalaşma Sayıları

● Üyelik Sayısı ● İşçi Sayısı



7,94

Sendikalaşma Oranı(%)

## TOPLU İŞ SÖZLEŞMESİ SÜREÇLERİ, ÇSGB 2022

.2022 yılı ÇSGB İdari Kayıtlarına göre;

39

Yetki Tespiti Sayısı

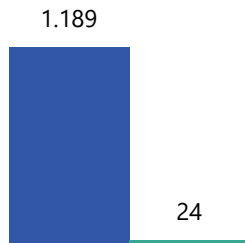
42

Yetki Belgesi Sayısı

. 19.500 işçi ve 15.136 sendika üyesi işçi çalıştıran 190 işyerinde 48 toplu iş sözleşmesi imzalanmıştır. Toplam 109 toplu iş sözleşmesi yürürlükte ve bu sözleşmeler; 32.144 işçiyi ve 423 işyerini kapsamaktadır.

## YHK Tarafından Karara Bağlanan Toplu İş Sözleşmelerinin Olduğu İşyeri Sayısı ve İşçi Sayısı

● İşçi Sayısı ● İşyeri Sayısı



11

YHK Tarafından İmzalanan Tis Sayısı

# ARTVIN İLİNE İLİŞKİN GÖSTERGELER

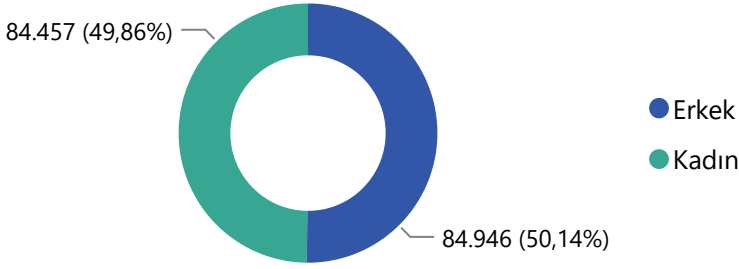
## NÜFUS VE DEMOGRAFİ GÖSTERGELERİ, TÜİK 2022

.2022 yılı TÜİK yıllık **Nüfus ve Demografik Göstergelere göre;**

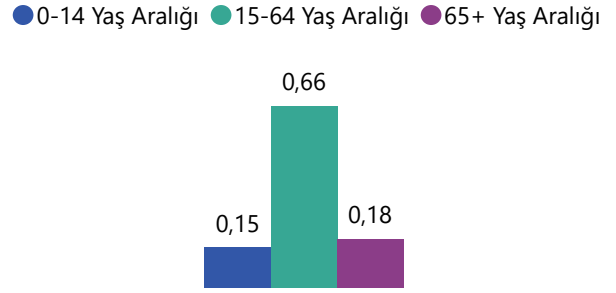
# 169.403

Toplam Nüfus

### Cinsiyet Göre Nüfus



### Yaş Aralıklarına Göre Nüfusun Oransal Dağılımı(%)



## 2,7

Hanehalkı Büyüklüğü (Kişi)

## 1,40

Toplam Doğurganlık Hızı (Çocuk Sayısı)

## 40,90

Ortanca Yaş

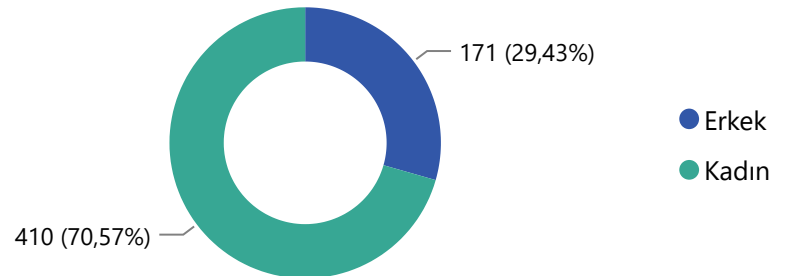
## 2.060

Konut Satış Sayısı

## 581

Toplam Yabancı Sayısı

### Cinsiyete Göre Yabancı Nüfus



## TEMEL İŞGÜCÜ GÖSTERGELERİ\*, TÜİK 2022

### Temel İşgücü Göstergeleri

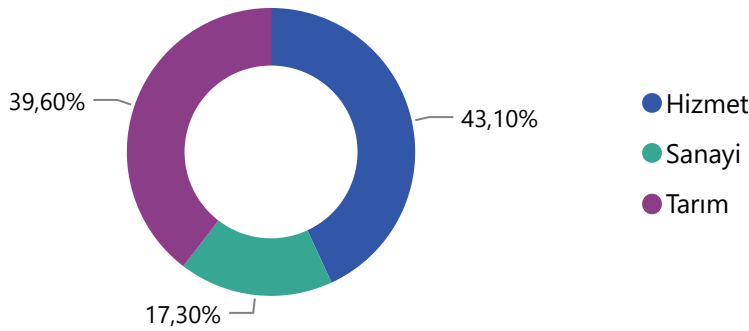


### Temel İşgücü Göstergeleri (%)

İşgücüne katılma oranı (%) İstihdam oranı (%) İşsizlik oranı (%)




### Sektörlere Göre İşgücü Oranı (%)



Artvin ilinde en çok işgücünün %43,10 ile "Hizmet " sektöründe olduğu söylenebilir.

### İstihdam Edilenlerin İşteki Durumu (Kişi Sayısı)

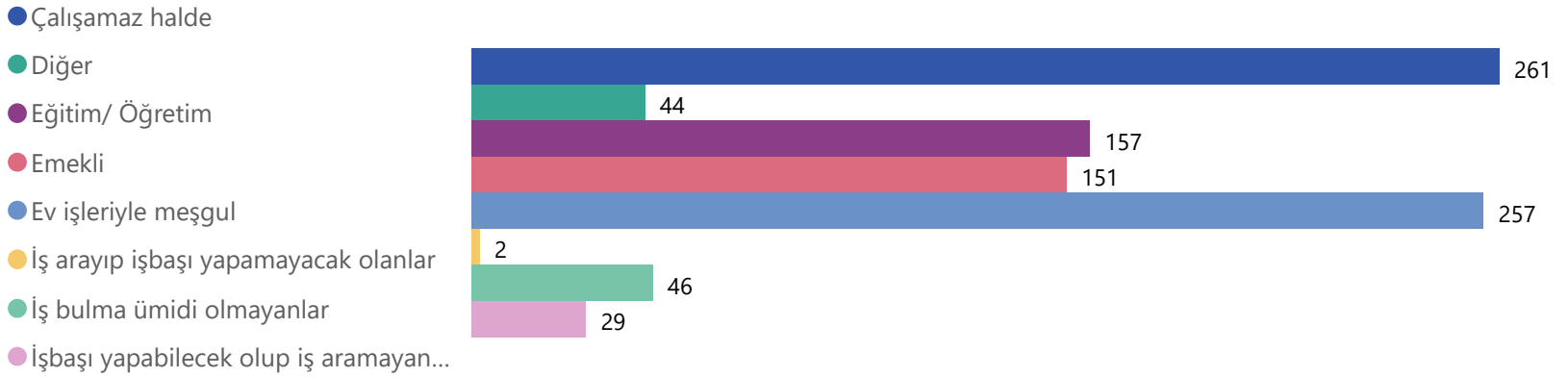


\*Temel İşgücü Göstergeleri, Türkiye İstatistik Bölge Birimleri Sınıflandırması (İBBS) Düzey 2'ye göre elde edilmiştir.

• Artvin ili TR90 (Trabzon, Ordu, Giresun, Rize, Artvin, Gümüşhane) düzeyinde yer almaktadır.

## TEMEL İŞGÜCÜ GÖSTERGELERİ\*, TÜİK 2022

### İgücüne Dahil Olmama Nedenleri (Kişi Sayısı)



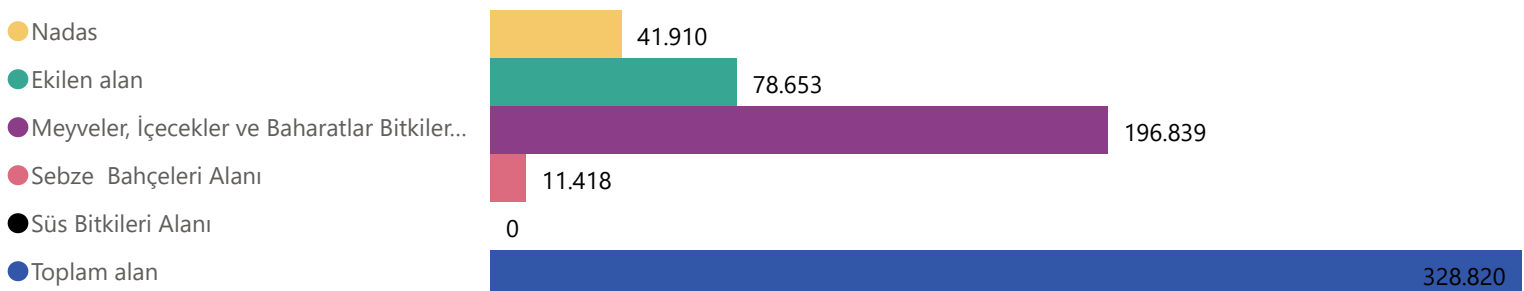
- \*Temel İşgücü Göstergeleri, Türkiye İstatistik Bölge Birimleri Sınıflandırması (İBBS) Düzey 2'ye göre elde edilmiştir.
- Artvin ili TR90 (Trabzon, Ordu, Giresun, Rize, Artvin, Gümüşhane) düzeyinde yer almaktadır.

## KİŞİ BAŞINA DÜŞEN GSYİH, TÜİK 2021

90.274  
GSYİH (TL)

## TARIM ALANLARI, TÜİK 2022

### Tarım Alanlarının Kullanım Durumuna Göre Dağılımı

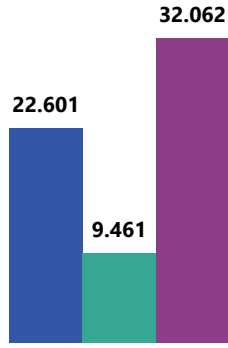


## SOSYAL GÜVENLİK KURUMU, ARALIK 2022

## 4/a

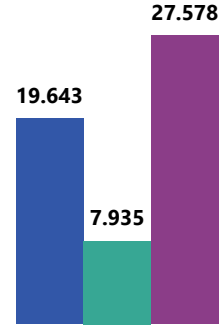
## 4/a Aktif Sigortalı Sayısı

● Erkek ● Kadın ● Toplam



## 4/a Zorunlu Sigortalı Sayısı

● Erkek ● Kadın ● Toplam



4.524

Toplam İşyeri Sayısı



310

Kamu



4.214

Özel

336,39

Ortalama Günlük Kazanç (TL)

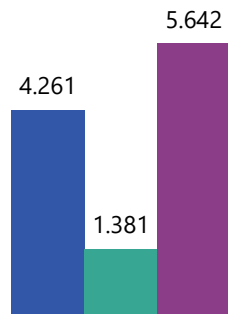
25.184

Toplam Aylık veya Gelir Alanlar (Kişi)

## 4/b

## 4/b Aktif Sigortalı

● Erkek ● Kadın ● Toplam



## 4/b Zorunlu Sigortalı Ve İsteğe Bağlı Sigortalı Sayısı

● İsteğe Bağlı Sigortalı Sayısı ● Toplam Zorunlu Sigortalı Sayısı



6.937

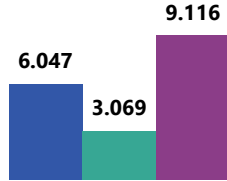
Toplam Aylık veya Gelir Alan Kişi Sayısı

## SOSYAL GÜVENLİK KURUMU, ARALIK 2022

4/c

## 4/c Aktif Sigortalı Sayısı

● Erkek ● Kadın ● Toplam Aktif Sigortalı Sayısı

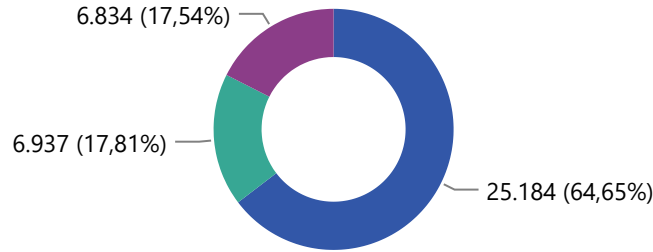


6.834

Aylık veya Gelir Alan Kişi Sayısı

## 4/a, 4/b ve 4/c Kapsamlarında Pasif Sigortalıların Dağılımı

● 4/a ● 4/b ● 4/c



## Sosyal Güvenlik Destek Primine Tabi Olanların Cinsiyet Dağılımı

● Erkek ● Kadın ● Toplam



## PRİM TEŞVİKLERİ, SGK OCAK 2023

Artvin ilinde bugüne kadar (2002-2023/Ocak) teşviklerden **12.778 işyeri** yararlanmışır. Ödenen toplam **teşvik tutarı** ise **404 milyon TL**'yi aşmıştır.

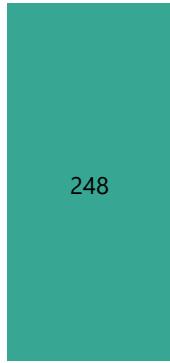


## İŞKUR, 2023 ŞUBAT

.2023 Şubat dönemi itibariyle **İşe yerleştirmeler, açık işler ve İşsizlik ödeneğine başvuranlar ve hakedenlerin illere göre dağılımı** tablolarına göre;

## Sektöre Göre İşe Yerleştirmeler

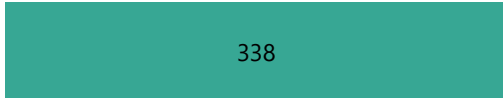
● Kamu ● Özel



Toplam **248** işe yerleştirme gerçekleşmiştir. Tümü Özel sektörde yerleştirmelerden oluşmaktadır.

## Sektöre Göre Açık İşler

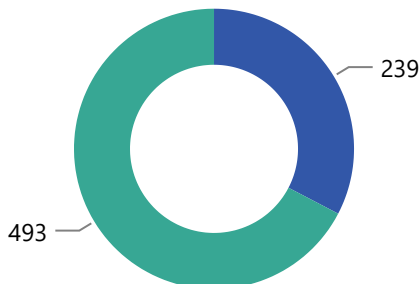
● Kamu ● Özel



Özel iş yerlerinde **338** açık iş bulunurken kamu iş yerlerinde açık iş bulunmamaktadır.

## İşsizlik Ödeneğine Başvuranlar

● İşsizlik Ödeneği Hakeden ● Başvuru



İşsizlik ödeneğine başvuranların **239**'u işsizlik ödeneğinden yararlanmıştır.

## İŞKUR, 2022

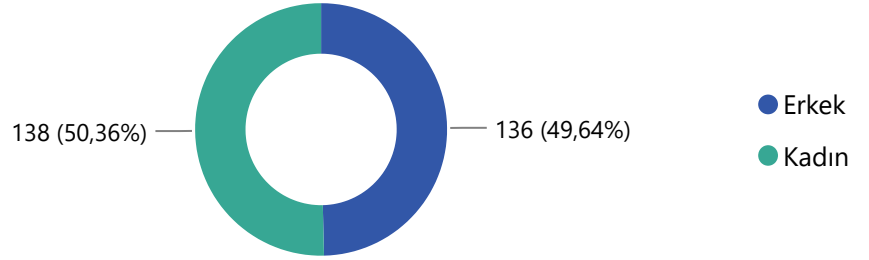
- 2022 Ocak-Aralık Dönemi İtibariyle **İl Düzeyinde Program Türlerine Göre Aktif İşgücü Piyasası Programları** Tablosuna göre;

## İşbaşı Eğitim Programı (İEP) Kapsamında

## Cinsiyete Göre İşbaşı Eğiti Programına Katılan Kursiyer Sayısı

213

Kurs Sayısı



## Mesleki Eğitim Kursları (MEK) Kapsamında

0

Kurs Sayısı

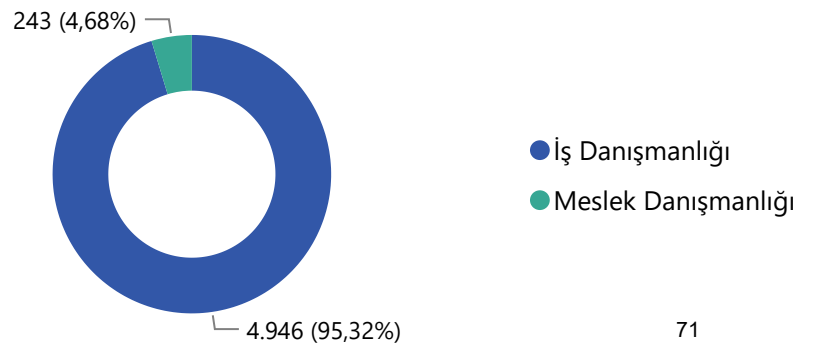
\*TYP (Toplum Yararına Programlar) hariçtir.

- Genel İş ve Meslek Danışmanlığı Çalışmaları Tablosuna** göre;

## Yapılan Bireysel Görüşmeler

1.702

İşyeri Ziyaretleri



## SENDİKALAŞMA, ÇSGB 2023

.2023 yılı Ocak Ayı istatistiklerine göre;

## Sendikalaşma Sayıları

● Üyelik Sayısı ● İşçi Sayısı



# 22,36

Sendikalaşma Oranı(%)

## TOPLU İŞ SÖZLEŞMESİ SÜREÇLERİ, ÇSGB 2022

.2022 yılı ÇSGB İdari Kayıtlarına göre;

# 12

Yetki Tespiti Sayısı

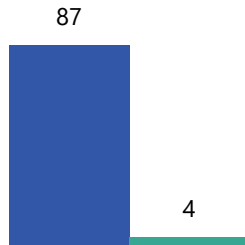
# 12

Yetki Belgesi Sayısı

. **417** işçi ve **396** sendika üyesi işçi çalıştıran **27** işyerinde **13** toplu iş sözleşmesi imzalanmıştır. Toplam **35** toplu iş sözleşmesi yürürlükte ve bu sözleşmeler; **1.381** işçiyi ve **84** işyerini kapsamaktadır..

## YHK Tarafından Karara Bağlanan Toplu İş Sözleşmelerinin Olduğu İşyeri Sayısı ve İşçi Sayısı

● İşçi Sayısı ● İşyeri Sayısı



# 3

YHK Tarafından İmzalanan Tis Sayısı

# AYDIN İLİNE İLİŞKİN GÖSTERGELER

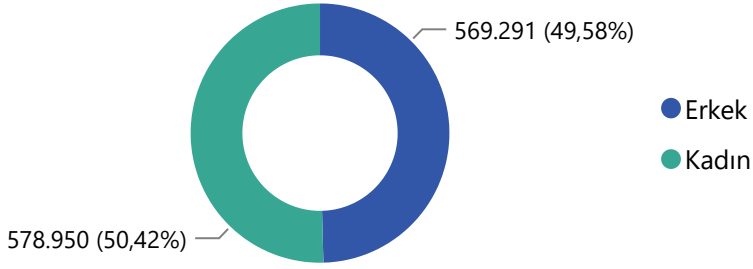
## NÜFUS VE DEMOGRAFİ GÖSTERGELERİ, TÜİK 2022

.2022 yılı TÜİK yıllık **Nüfus ve Demografik Göstergelere göre;**

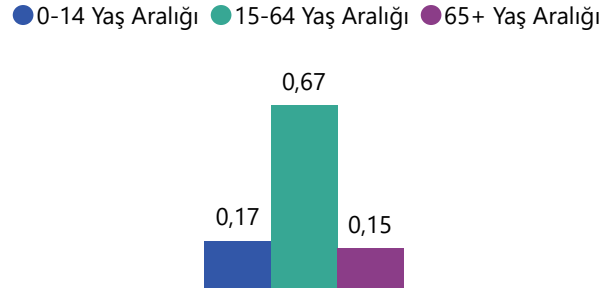
# 1.148.241

Toplam Nüfus

### Cinsiyet Göre Nüfus



### Yaş Aralıklarına Göre Nüfusun Oransal Dağılımı(%)



## 2,8

Hanehalkı Büyüklüğü (Kişi)

## 1,54

Toplam Doğurganlık Hızı (Çocuk Sayısı)

## 38,90

Ortanca Yaş

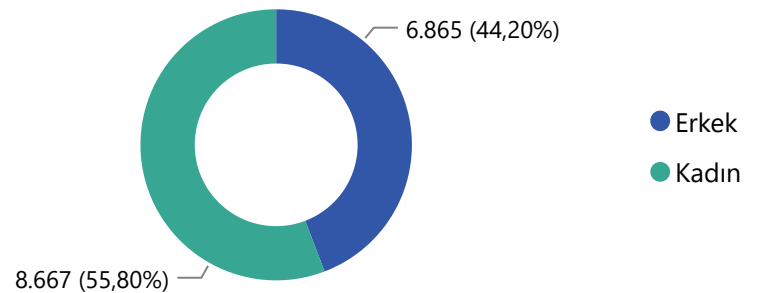
## 32.758

Konut Satış Sayısı

# 15.532


Toplam Yabancı Sayısı

### Cinsiyete Göre Yabancı Nüfus



## TEMEL İŞGÜCÜ GÖSTERGELERİ\*, TÜİK 2022

### Temel İşgücü Göstergeleri

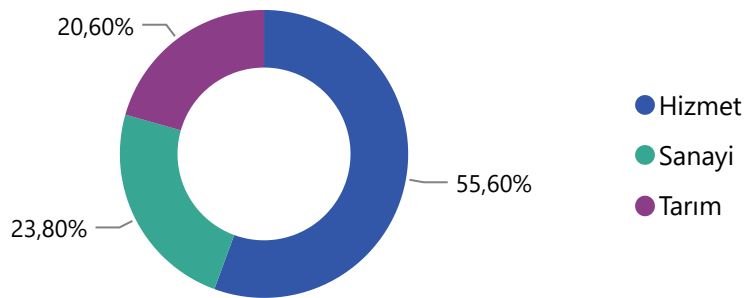


### Temel İşgücü Göstergeleri (%)

● İşgücüne katılma oranı (%) ● İstihdam oranı (%) ● İşsizlik oranı (%)



### Sektörlere Göre İşgücü Oranı (%)



Aydın ilinde en çok işgücünün %55,60 ile "Hizmet" sektöründe olduğu söylenebilir.

### İstihdam Edilenlerin İşteki Durumu (Kişi Sayısı)

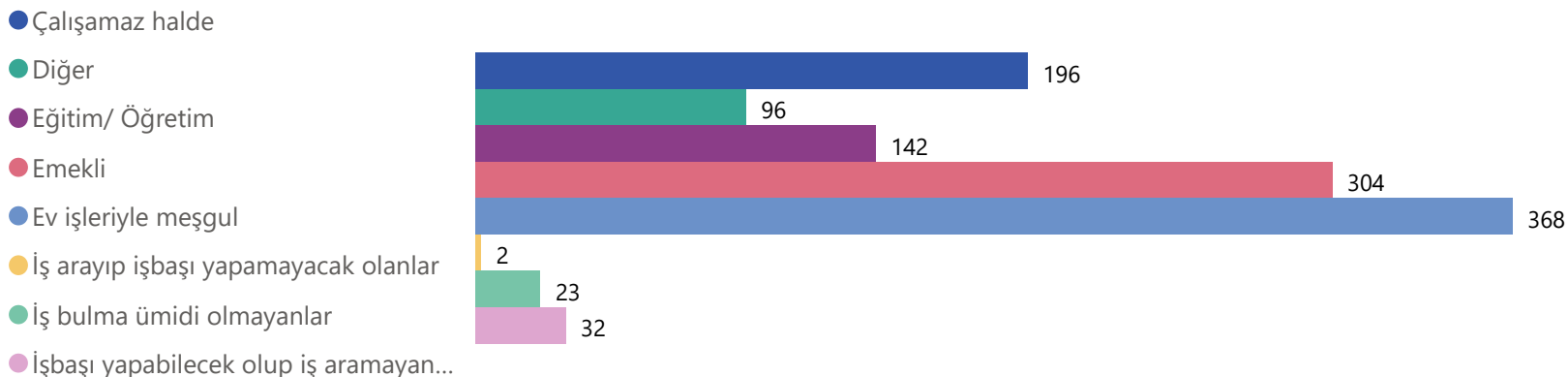


• \*Temel İşgücü Göstergeleri, Türkiye İstatistik Bölge Birimleri Sınıflandırması (İBBS) Düzey 2'ye göre elde edilmiştir.

• Aydın ili TR32 (Aydın, Denizli, Muğla) düzeyinde yer almaktadır.

## TEMEL İŞGÜCÜ GÖSTERGELERİ\*, TÜİK 2022

### İgücüne Dahil Olmama Nedenleri (Kişi Sayısı)



- \*Temel İşgücü Göstergeleri, Türkiye İstatistik Bölge Birimleri Sınıflandırması (İBBS) Düzey 2'ye göre elde edilmiştir.
- Aydın ili TR32 (Aydın, Denizli, Muğla) düzeyinde yer almaktadır.

## KİŞİ BAŞINA DÜŞEN GSYİH, TÜİK 2021

**57.879**  
GSYİH (TL)

## TARIM ALANLARI, TÜİK 2022

### Tarım Alanlarının Kullanım Durumuna Göre Dağılımı

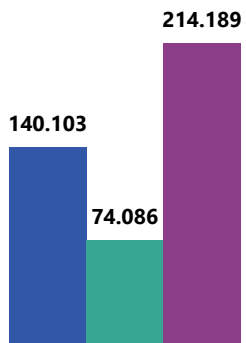


## SOSYAL GÜVENLİK KURUMU, ARALIK 2022

## 4/a

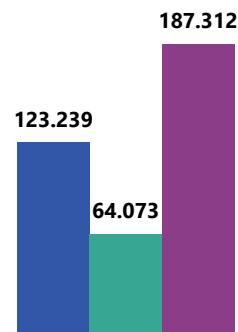
## 4/a Aktif Sigortalı Sayısı

● Erkek ● Kadın ● Toplam



## 4/a Zorunlu Sigortalı Sayısı

● Erkek ● Kadın ● Toplam



31.697

Toplam İşyeri Sayısı



857

Kamu



30.840

Özel

308,30

Ortalama Günlük Kazanç (TL)

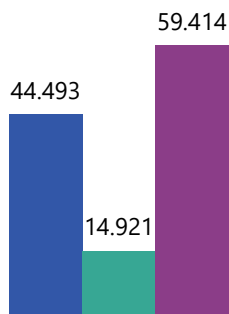
149.522

Toplam Aylık veya Gelir Alanlar (Kişi)

## 4/b

## 4/b Aktif Sigortalı

● Erkek ● Kadın ● Toplam



## 4/b Zorunlu Sigortalı Ve İsteğe Bağlı Sigortalı Sayısı

● İsteğe Bağlı Sigortalı Sayısı ● Toplam Zorunlu Sigortalı Sayısı



62.261

Toplam Aylık veya Gelir Alan Kişi Sayısı

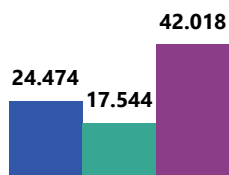


## SOSYAL GÜVENLİK KURUMU, ARALIK 2022

4/c

## 4/c Aktif Sigortalı Sayısı

● Erkek ● Kadın ● Toplam Aktif Sigortalı Sayısı

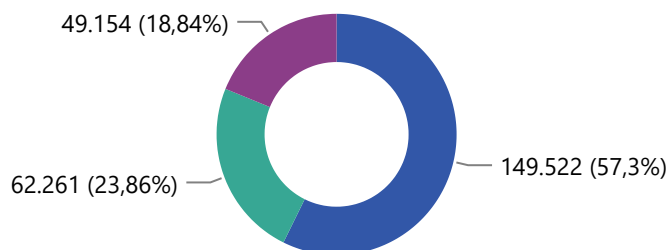


49.154

Aylık veya Gelir Alan Kişi Sayısı

## 4/a, 4/b ve 4/c Kapsamlarında Pasif Sigortalıların Dağılımı

● 4/a ● 4/b ● 4/c



## Sosyal Güvenlik Destek Primine Tabi Olanların Cinsiyet Dağılımı

● Erkek ● Kadın ● Toplam



## PRİM TEŞVİKLERİ, SGK OCAK 2023

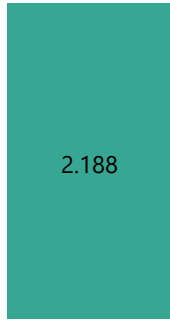
Aydın ilinde bugüne kadar (2002-2023/Ocak) teşviklerden **104.985 işyeri** yararlanmışır. Ödenen toplam **teşvik tutarı** ise **2,96 milyar TL**'yi aşmıştır.

## İŞKUR, 2023 ŞUBAT

.2023 Şubat dönemi itibariyle **İşe yerleştirmeler, açık işler ve İşsizlik ödeneğine başvuranlar ve hakedenlerin illere göre dağılımı** tablolarına göre;

## Sektöre Göre İşe Yerleştirmeler

● Kamu ● Özel



Toplam **2.188** işe yerleştirme gerçekleşmiştir. Tümü Özel sektörde yerleştirmelerden oluşmaktadır.

## Sektöre Göre Açık İşler

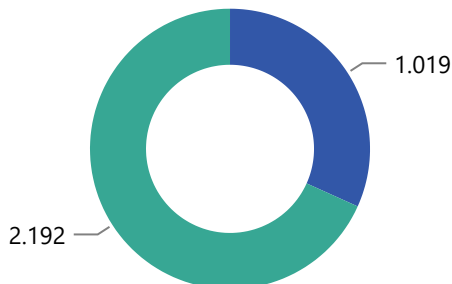
● Kamu ● Özel



Özel iş yerlerinde **6.004** açık iş bulunurken kamu iş yerlerinde **2** açık iş bulunmaktadır.

## İşsizlik Ödeneğine Başvuranlar

● İşsizlik Ödeneği Hakeden ● Başvuru



İşsizlik ödeneğine başvuranların **1.019**'u işsizlik ödeneğinden yararlanmıştır.

## İŞKUR, 2022

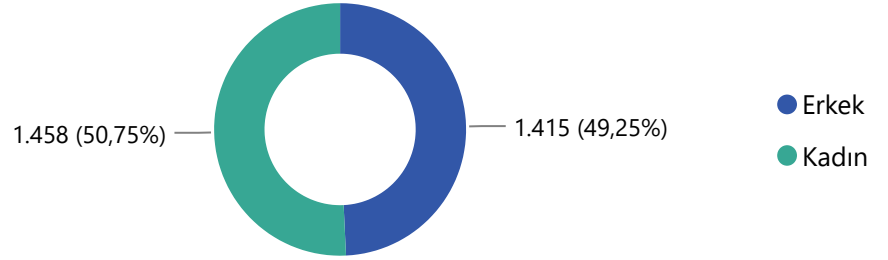
- 2022 Ocak-Aralık Dönemi İtibariyle **İl Düzeyinde Program Türlerine Göre Aktif İşgücü Piyasası Programları** Tablosuna göre;

## İşbaşı Eğitim Programı (İEP) Kapsamında

## Cinsiyete Göre İşbaşı Eğiti Programına Katılan Kursiyer Sayısı

809

Kurs Sayısı



## Mesleki Eğitim Kursları (MEK) Kapsamında

0

Kurs Sayısı

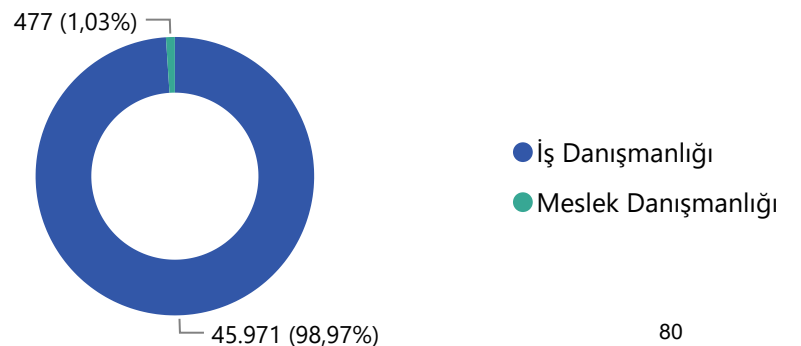
\*TYP (Toplum Yararına Programlar) hariçtir.

- Genel İş ve Meslek Danışmanlığı Çalışmaları Tablosuna** göre;

## Yapılan Bireysel Görüşmeler

10.913

İşyeri Ziyaretleri



## SENDİKALAŞMA, ÇSGB 2023

.2023 yılı Ocak Ayı istatistiklerine göre;

### Sendikalaşma Sayıları

● Üyelik Sayısı ● İşçi Sayısı



# 12,10

Sendikalaşma Oranı(%)

## TOPLU İŞ SÖZLEŞMESİ SÜREÇLERİ, ÇSGB 2022

.2022 yılı ÇSGB İdari Kayıtlarına göre;

# 29

Yetki Tespiti Sayısı

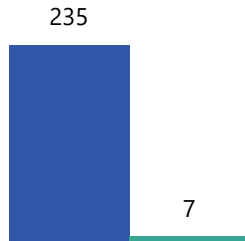
# 27

Yetki Belgesi Sayısı

. **7.102** işçi ve **5.650** sendika üyesi işçi çalıştıran **235** işyerinde **48** toplu iş sözleşmesi imzalanmıştır. Toplam **72** toplu iş sözleşmesi yürürlükte ve bu sözleşmeler; **13.912** işçiyi ve **357** işyerini kapsamaktadır.

### YHK Tarafından Karara Bağlanan Toplu İş Sözleşmelerinin Olduğu İşyeri Sayısı ve İşçi Sayısı

● İşçi Sayısı ● İşyeri Sayısı



# 3

YHK Tarafından İmzalanan Tis Sayısı

# **BALIKESİR İLİNE İLİŐKİN GÖSTERGELER**

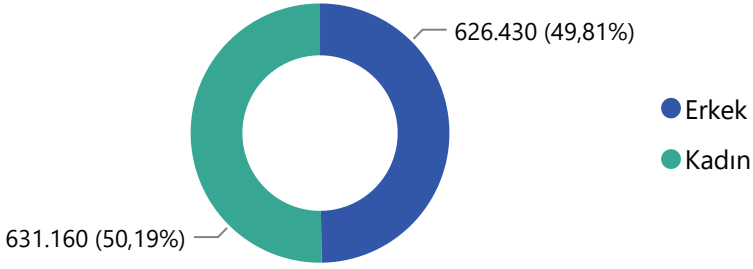
## NÜFUS VE DEMOGRAFİ GÖSTERGELERİ, TÜİK 2022

.2022 yılı TÜİK yıllık **Nüfus ve Demografik Göstergelere göre;**

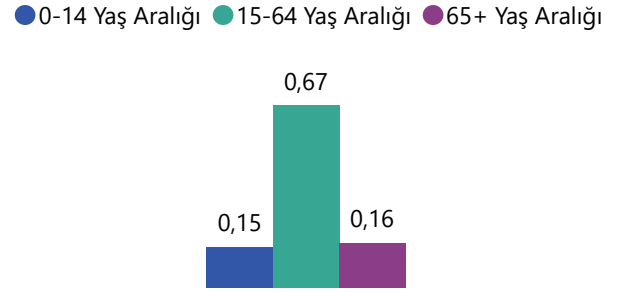
# 1.257.590

Toplam Nüfus

### Cinsiyet Göre Nüfus



### Yaş Aralıklarına Göre Nüfusun Oransal Dağılımı(%)



## 2,6

Hanehalkı Büyüklüğü (Kişi)

## 1,41

Toplam Doğurganlık Hızı (Çocuk Sayısı)

## 41,50

Ortanca Yaş

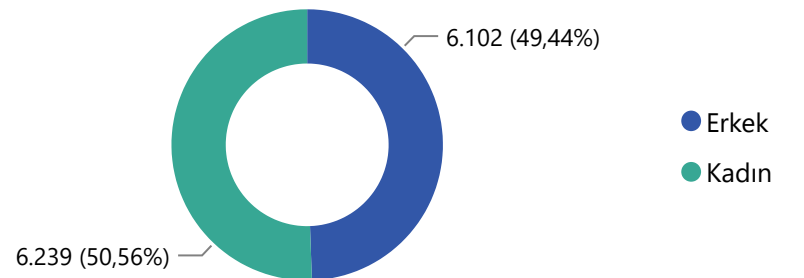
## 33.009

Konut Satış Sayısı

# 12.341

Toplam Yabancı Sayısı

### Cinsiyete Göre Yabancı Nüfus



## TEMEL İŞGÜCÜ GÖSTERGELERİ\*, TÜİK 2022

### Temel İşgücü Göstergeleri

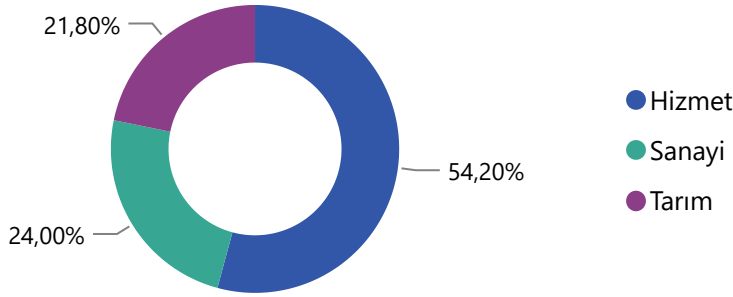


### Temel İşgücü Göstergeleri (%)

İşgücüne katılma oranı (%) İstihdam oranı (%) İşsizlik oranı (%)



### Sektörlere Göre İşgücü Oranı (%)



Balıkesir ilinde en çok işgücünün %54,20 ile "Hizmet" sektöründe olduğu söylenebilir.

### İstihdam Edilenlerin İşteki Durumu (Kişi Sayısı)

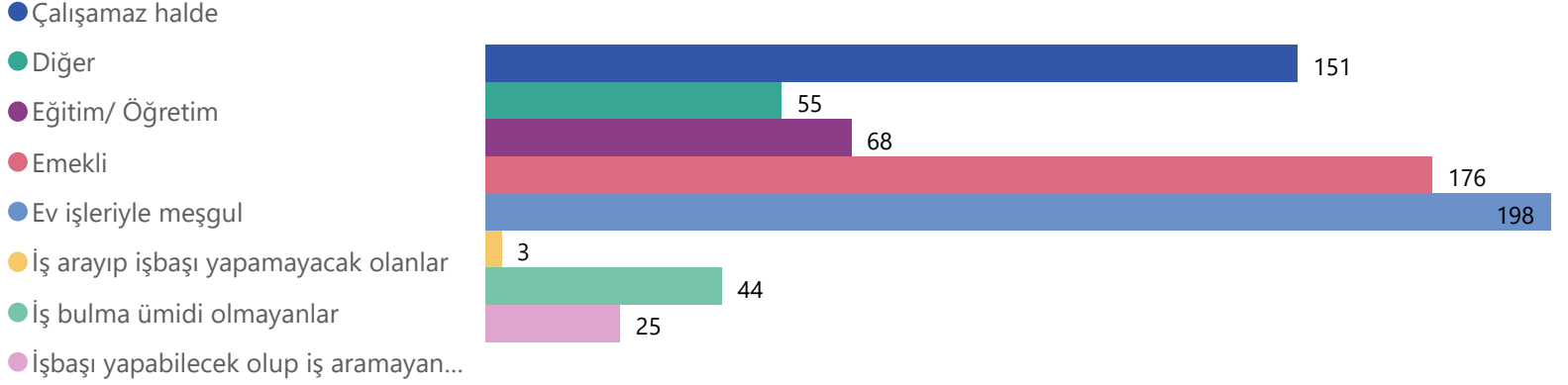


\*Temel İşgücü Göstergeleri, Türkiye İstatistik Bölge Birimleri Sınıflandırması (İBBS) Düzey 2'ye göre elde edilmiştir.

Balıkesir ili TR22 (Balıkesir, Çanakkale) düzeyinde yer almaktadır.

## TEMEL İŞGÜCÜ GÖSTERGELERİ\*, TÜİK 2022

### İgücüne Dahil Olmama Nedenleri (Kişi Sayısı)



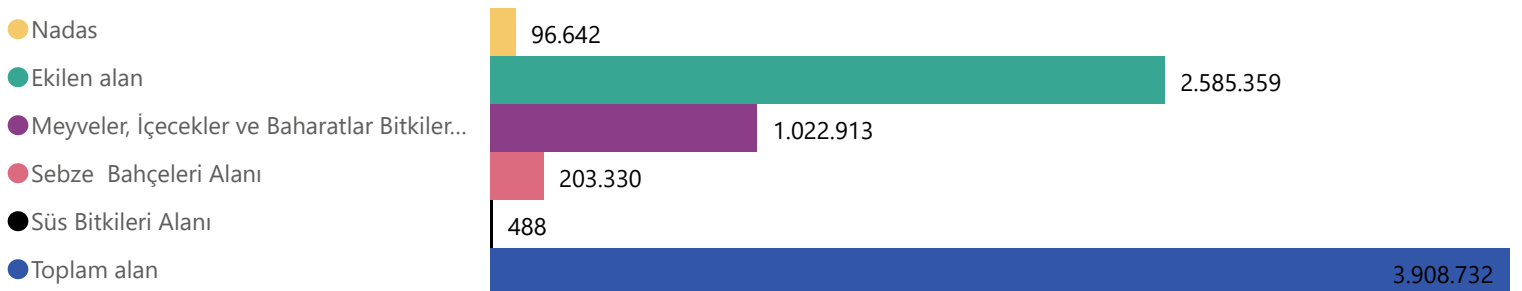
- \*Temel İşgücü Göstergeleri, Türkiye İstatistik Bölge Birimleri Sınıflandırması (İBBS) Düzey 2'ye göre elde edilmiştir.
- Balıkesir ili TR22 (Balıkesir, Çanakkale) düzeyinde yer almaktadır.

## KİŞİ BAŞINA DÜŞEN GSYİH, TÜİK 2021

**72.307**  
GSYİH (TL)

## TARIM ALANLARI, TÜİK 2022

### Tarım Alanlarının Kullanım Durumuna Göre Dağılımı



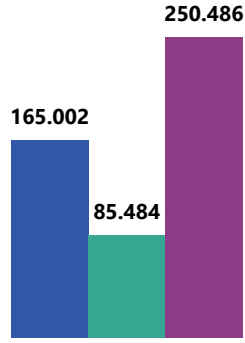


## SOSYAL GÜVENLİK KURUMU, ARALIK 2022

## 4/a

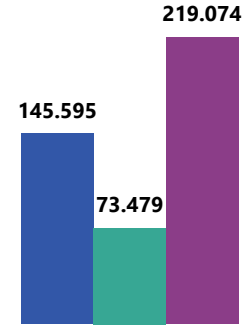
## 4/a Aktif Sigortalı Sayısı

● Erkek ● Kadın ● Toplam



## 4/a Zorunlu Sigortalı Sayısı

● Erkek ● Kadın ● Toplam



34.613

Toplam İşyeri Sayısı



1.057

Kamu



33.556

Özel

319,19

Ortalama Günlük Kazanç (TL)

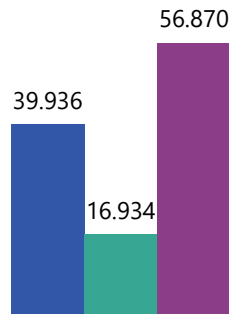
186.985

Toplam Aylık veya Gelir Alanlar (Kişi)

## 4/b

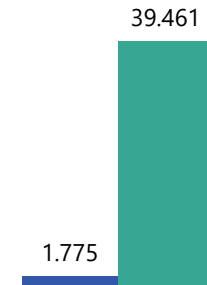
## 4/b Aktif Sigortalı

● Erkek ● Kadın ● Toplam



## 4/b Zorunlu Sigortalı Ve İsteğe Bağlı Sigortalı Sayısı

● İsteğe Bağlı Sigortalı Sayısı ● Toplam Zorunlu Sigortalı Sayısı



72.652

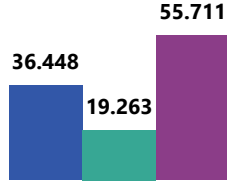
Toplam Aylık veya Gelir Alan Kişi Sayısı

## SOSYAL GÜVENLİK KURUMU, ARALIK 2022

4/c

## 4/c Aktif Sigortalı Sayısı

● Erkek ● Kadın ● Toplam Aktif Sigortalı Sayısı

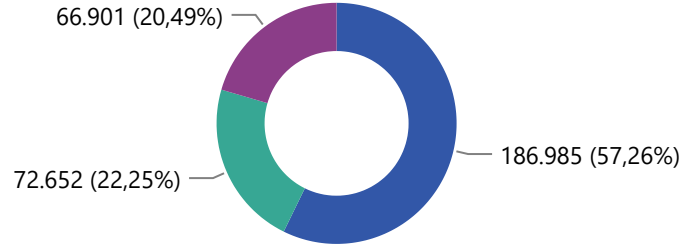


66.901

Aylık veya Gelir Alan Kişi Sayısı

## 4/a, 4/b ve 4/c Kapsamlarında Pasif Sigortalıların Dağılımı

● 4/a ● 4/b ● 4/c



## Sosyal Güvenlik Destek Primine Tabi Olanların Cinsiyet Dağılımı

● Erkek ● Kadın ● Toplam



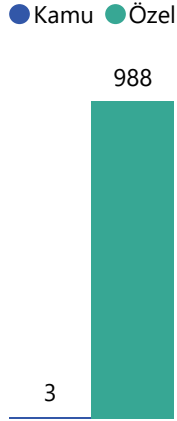
## PRİM TEŞVİKLERİ, SGK OCAK 2023

Balıkesir ilinde bugüne kadar (2002-2023/Ocak) teşviklerden **114.790 işyeri** yararlanmıştır. Ödenen toplam **teşvik tutarı** ise **3,57 milyar TL**'yi aşmıştır.

## İŞKUR, 2023 ŞUBAT


.2023 Şubat dönemi itibariyle **İşe yerleştirmeler, açık işler ve İşsizlik ödeneğine başvuranlar ve hakedenlerin illere göre dağılımı** tablolarına göre;

## Sektöre Göre İşe Yerleştirmeler



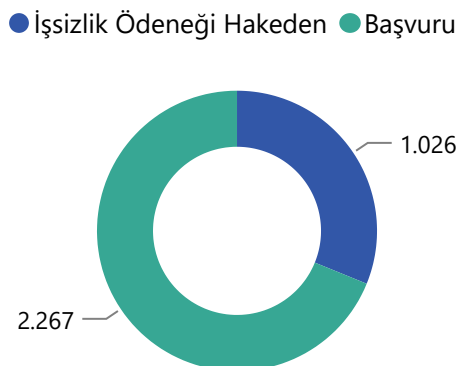
Toplam **991** işe yerleştirme gerçekleştirilmiştir. Çoğunluğu Özel sektörde yerleştirmelerden oluşmaktadır.

## Sektöre Göre Açık İşler



Özel iş yerlerinde **5.049** açık iş bulunurken kamu iş yerlerinde **7** açık iş bulunmaktadır.

## İşsizlik Ödeneğine Başvuranlar



İşsizlik ödeneğine başvuranların **1.026'sı** işsizlik ödeneğinden yararlanmıştır.

## İŞKUR, 2022

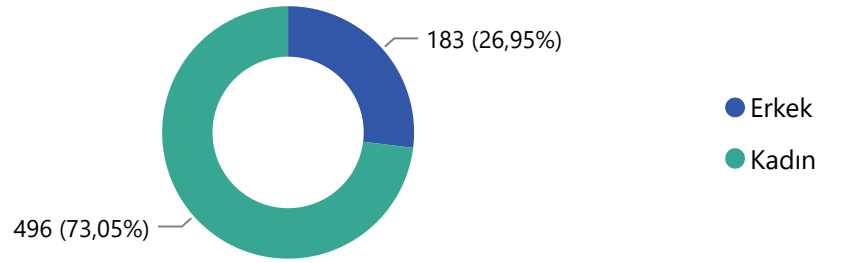
- 2022 Ocak-Aralık Dönemi İtibariyle **İl Düzeyinde Program Türlerine Göre Aktif İşgücü Piyasası Programları** Tablosuna göre;

## İşbaşı Eğitim Programı (İEP) Kapsamında

## Cinsiyete Göre İşbaşı Eğiti Programına Katılan Kursiyer Sayısı

167

Kurs Sayısı

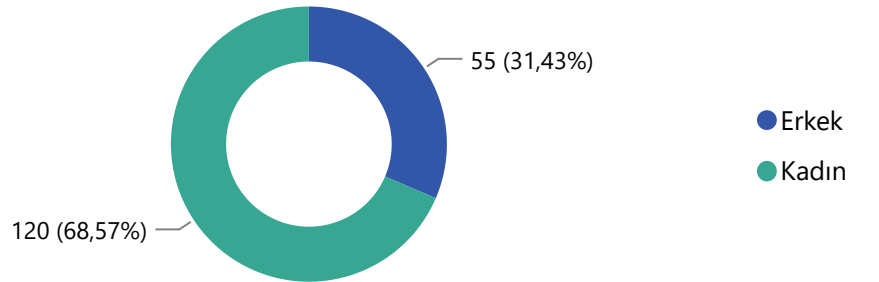


## Mesleki Eğitim Kursları (MEK) Kapsamında

## Cinsiyete Göre Mesleki Eğitim Kurslarına Katılan Kursiyer Sayısı

7

Kurs Sayısı



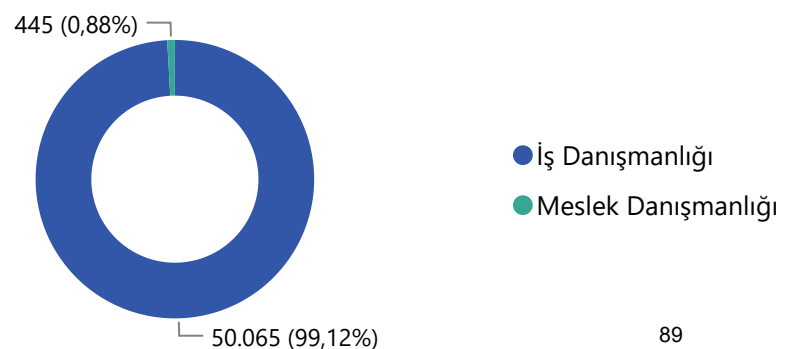
\*TYP (Toplum Yararına Programlar) hariçtir.

- Genel İş ve Meslek Danışmanlığı Çalışmaları Tablosuna** göre;

## Yapılan Bireysel Görüşmeler

12.592

İşyeri Ziyaretleri



## SENDİKALAŞMA, ÇSGB 2023

.2023 yılı Ocak Ayı istatistiklerine göre;

## Sendikalaşma Sayıları

● Üyelik Sayısı ● İşçi Sayısı



# 15,17

Sendikalaşma Oranı(%)

## TOPLU İŞ SÖZLEŞMESİ SÜREÇLERİ, ÇSGB 2022

.2022 yılı ÇSGB İdari Kayıtlarına göre;

# 61

Yetki Tespiti Sayısı

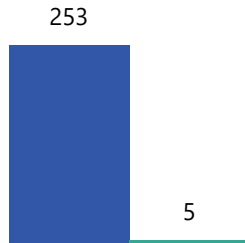
# 52

Yetki Belgesi Sayısı

. **10.355** işçi ve **8.343** sendika üyesi işçi çalıştıran **222** işyerinde **45** toplu iş sözleşmesi imzalanmıştır. Toplam **109** toplu iş sözleşmesi yürürlükte ve bu sözleşmeler; **20.485** işçiyi ve **552** işyerini kapsamaktadır..

## YHK Tarafından Karara Bağlanan Toplu İş Sözleşmelerinin Olduğu İşyeri Sayısı ve İşçi Sayısı

● İşçi Sayısı ● İşyeri Sayısı



# 3

YHK Tarafından İmzalanan Tis Sayısı

# **BİLECİK İLİNE İLİŞKİN GÖSTERGELER**

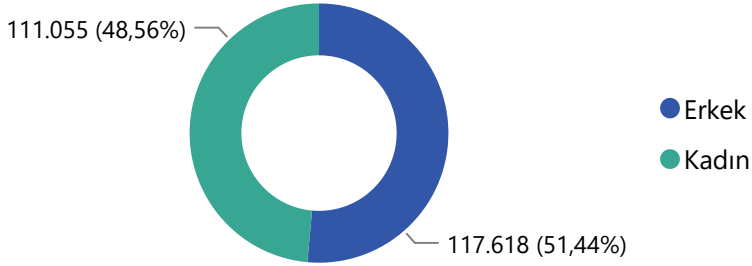
## NÜFUS VE DEMOGRAFİ GÖSTERGELERİ, TÜİK 2022

.2022 yılı TÜİK yıllık **Nüfus ve Demografik Göstergelere göre;**

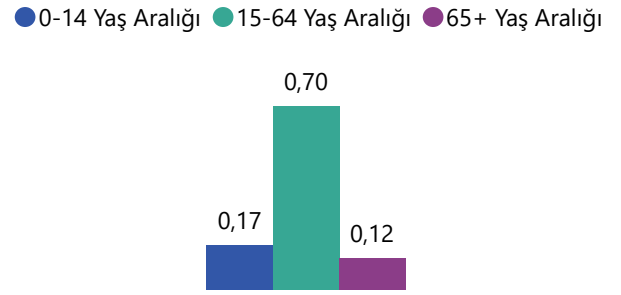
# 228.673

Toplam Nüfus

### Cinsiyet Göre Nüfus



### Yaş Aralıklarına Göre Nüfusun Oransal Dağılımı(%)



## 2,8

Hanehalkı Büyüklüğü (Kişi)

## 1,45

Toplam Doğurganlık Hızı (Çocuk Sayısı)

## 35,80

Ortanca Yaş

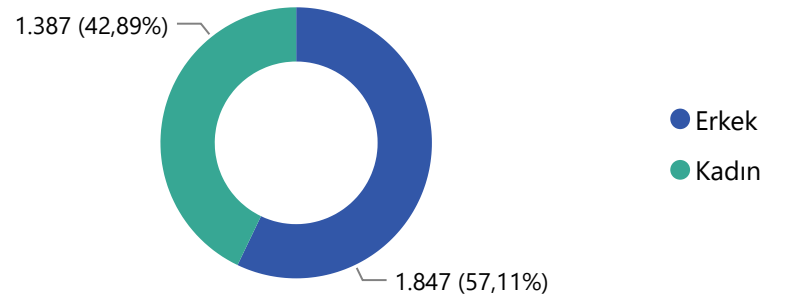
## 3.614

Konut Satış Sayısı

# 3.234

Toplam Yabancı Sayısı

### Cinsiyete Göre Yabancı Nüfus



## TEMEL İŞGÜCÜ GÖSTERGELERİ\*, TÜİK 2022

### Temel İşgücü Göstergeleri

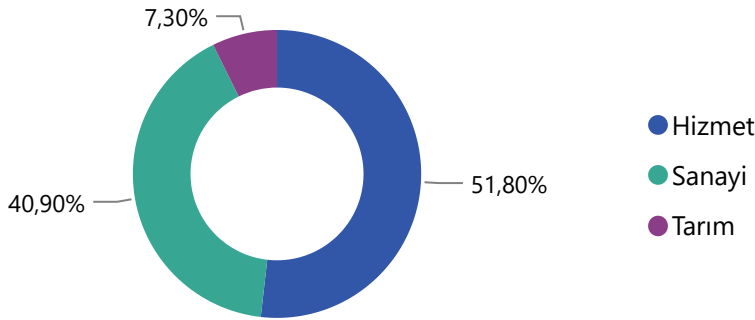


### Temel İşgücü Göstergeleri (%)

İşgücüne katılma oranı (%) İstihdam oranı (%) İşsizlik oranı (%)



### Sektörlere Göre İşgücü Oranı (%)



Bilecik ilinde en çok işgücünün %51,80 ile "Hizmet" sektöründe olduğu söylenebilir.

### İstihdam Edilenlerin İşteki Durumu (Kişi Sayısı)



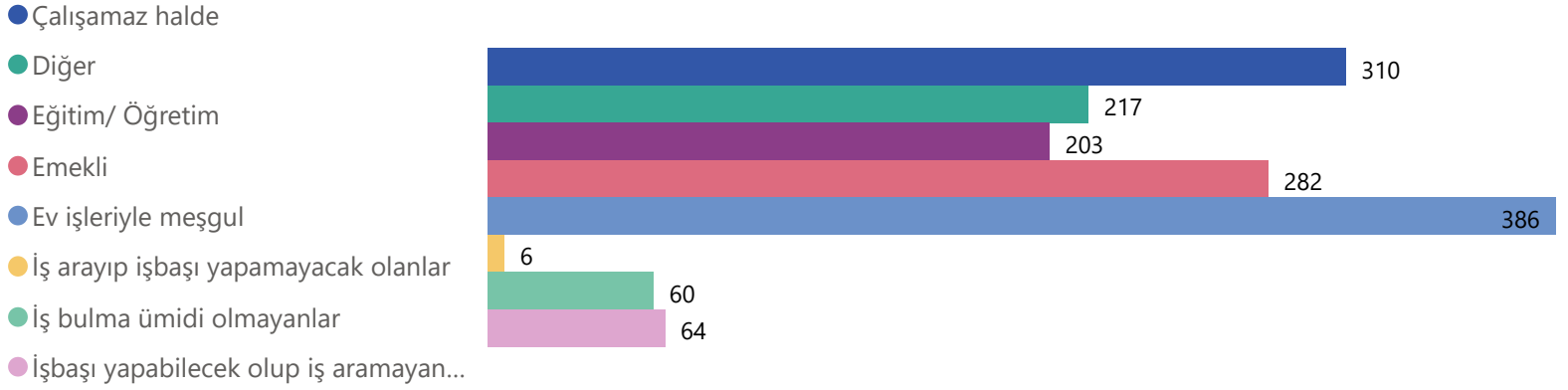
\*Temel İşgücü Göstergeleri, Türkiye İstatistik Bölge Birimleri Sınıflandırması (İBBS) Düzey 2'ye göre elde edilmiştir.

Bilecik ili TR41 (Bursa, Eskişehir, Bilecik) düzeyinde yer almaktadır.



## TEMEL İŞGÜCÜ GÖSTERGELERİ\*, TÜİK 2022

### İgücüne Dahil Olmama Nedenleri (Kişi Sayısı)



- \*Temel İşgücü Göstergeleri, Türkiye İstatistik Bölge Birimleri Sınıflandırması (İBBS) Düzey 2'ye göre elde edilmiştir.
- Bilecik ili TR41 (Bursa, Eskişehir, Bilecik) düzeyinde yer almaktadır..

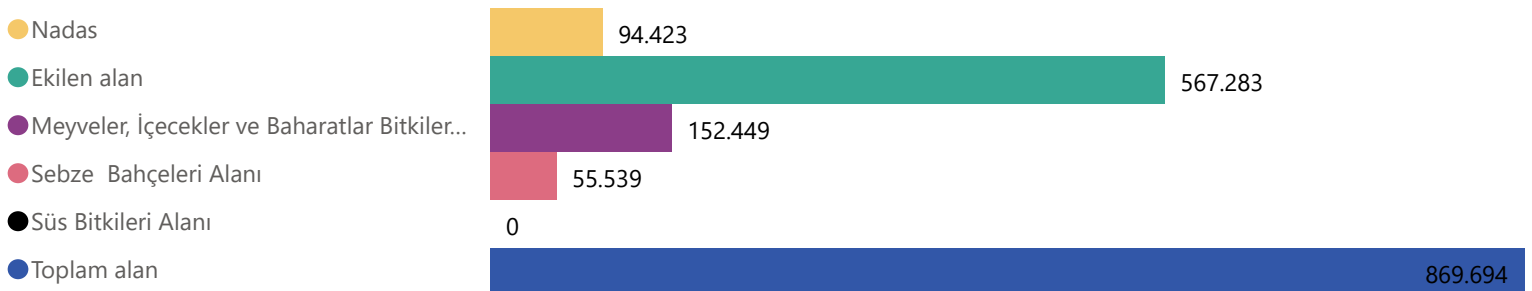
## KİŞİ BAŞINA DÜŞEN GSYİH, TÜİK 2021

# 105.199

GSYİH (TL)

## TARIM ALANLARI, TÜİK 2022

### Tarım Alanlarının Kullanım Durumuna Göre Dağılımı

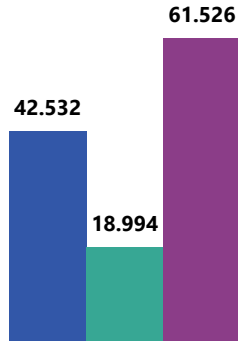


## SOSYAL GÜVENLİK KURUMU, ARALIK 2022

## 4/a

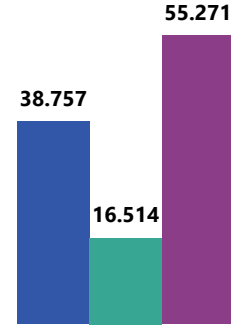
## 4/a Aktif Sigortalı Sayısı

● Erkek ● Kadın ● Toplam



## 4/a Zorunlu Sigortalı Sayısı

● Erkek ● Kadın ● Toplam



5.158

Toplam İşyeri Sayısı



311

Kamu



4.847

Özel

394,41

Ortalama Günlük Kazanç (TL)

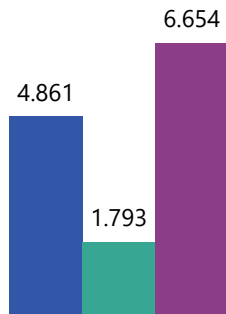
30.813

Toplam Aylık veya Gelir Alanlar (Kişi)

## 4/b

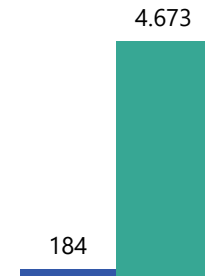
## 4/b Aktif Sigortalı

● Erkek ● Kadın ● Toplam



## 4/b Zorunlu Sigortalı Ve İsteğe Bağlı Sigortalı Sayısı

● İsteğe Bağlı Sigortalı Sayısı ● Toplam Zorunlu Sigortalı Sayısı



8.741

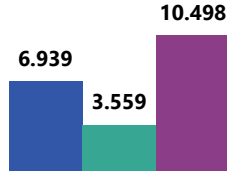
Toplam Aylık veya Gelir Alan Kişi Sayısı

## SOSYAL GÜVENLİK KURUMU, ARALIK 2022

4/c

## 4/c Aktif Sigortalı Sayısı

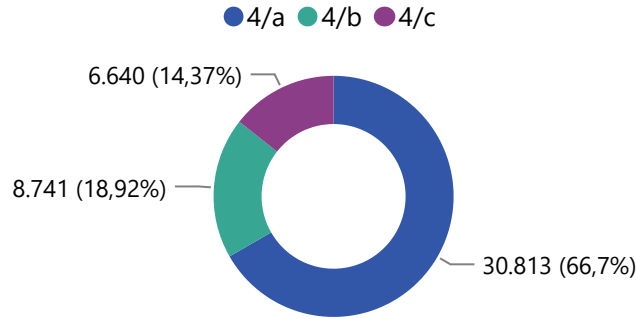
● Erkek ● Kadın ● Toplam Aktif Sigortalı Sayısı



6.640

Aylık veya Gelir Alan Kişi Sayısı

## 4/a, 4/b ve 4/c Kapsamlarında Pasif Sigortalıların Dağılımı



## Sosyal Güvenlik Destek Primine Tabi Olanların Cinsiyet Dağılımı

● Erkek ● Kadın ● Toplam



## PRİM TEŞVİKLERİ, SGK OCAK 2023

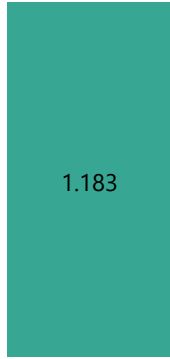
Bilecik ilinde bugüne kadar (2002-2023/Ocak) teşviklerden **18.493 işyeri** yararlanmıştır. Ödenen toplam **teşvik tutarı** ise **1,19 milyar TL**'yi aşmıştır.

## İŞKUR, 2023 ŞUBAT

.2023 Şubat dönemi itibariyle **İşe yerleştirmeler, açık işler ve İşsizlik ödeneğine başvuranlar ve hakedenlerin illere göre dağılımı** tablolarına göre;

## Sektöre Göre İşe Yerleştirmeler

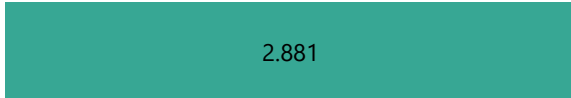
● Kamu ● Özel



Toplam **1.183** işe yerleştirme gerçekleşmiştir. Tümü Özel sektörde yerleştirmelerden oluşmaktadır.

## Sektöre Göre Açık İşler

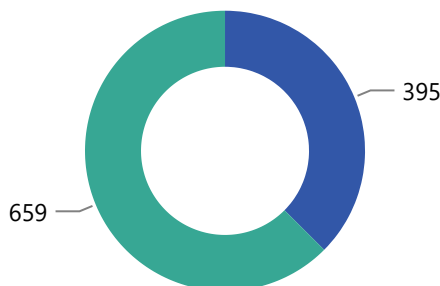
● Kamu ● Özel



Özel iş yerlerinde **2.881** açık iş bulunurken kamu iş yerlerinde açık iş bulunmamaktadır.

## İşsizlik Ödeneğine Başvuranlar

● İşsizlik Ödeneği Hakeden ● Başvuru



İşsizlik ödeneğine başvuranların **395**'i işsizlik ödeneğinden yararlanmıştır.

## İŞKUR, 2022

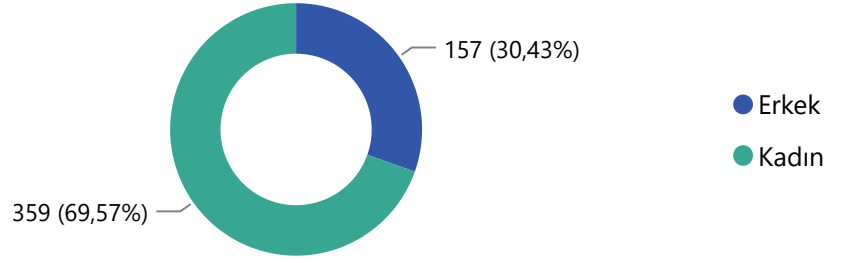
- 2022 Ocak-Aralık Dönemi İtibariyle **İl Düzeyinde Program Türlerine Göre Aktif İşgücü Piyasası Programları** Tablosuna göre;

## İşbaşı Eğitim Programı (İEP) Kapsamında

103

Kurs Sayısı

## Cinsiyete Göre İşbaşı Eğiti Programına Katılan Kursiyer Sayısı

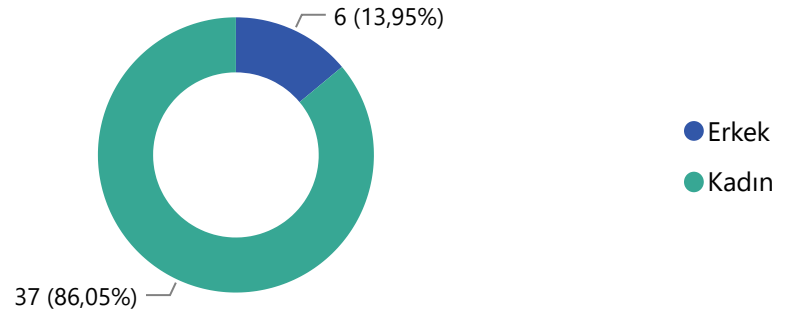


## Mesleki Eğitim Kursları (MEK) Kapsamında

3

Kurs Sayısı

## Cinsiyete Göre Mesleki Eğitim Kurslarına Katılan Kursiyer Sayısı



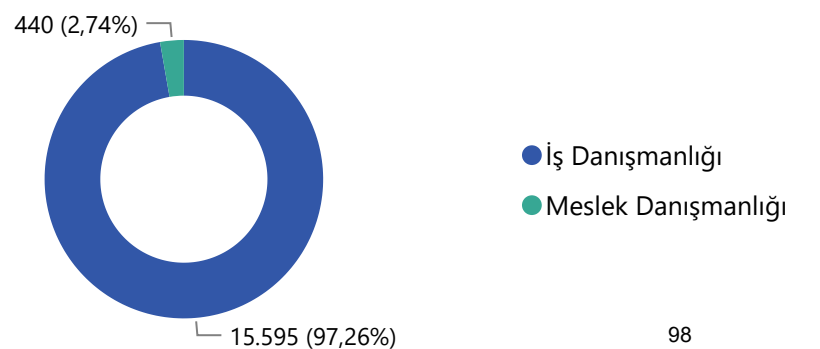
\*TYP (Toplum Yararına Programlar) hariçtir.

- Genel İş ve Meslek Danışmanlığı Çalışmaları Tablosuna** göre;

2.390

İşyeri Ziyaretleri

## Yapılan Bireysel Görüşmeler



## SENDİKALAŞMA, ÇSGB 2023

.2023 yılı Ocak Ayı istatistiklerine göre;

## Sendikalaşma Sayıları

● Üyelik Sayısı ● İşçi Sayısı



24,17

Sendikalaşma Oranı(%)

## TOPLU İŞ SÖZLEŞMESİ SÜREÇLERİ, ÇSGB 2022

.2022 yılı ÇSGB İdari Kayıtlarına göre;

21

Yetki Tespiti Sayısı

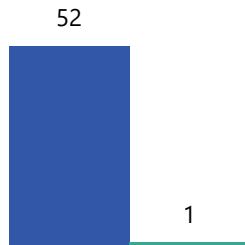
24

Yetki Belgesi Sayısı

. 1.192 işçi ve 815 sendika üyesi işçi çalıştıran 23 işyerinde 10 toplu iş sözleşmesi imzalanmıştır. Toplam 31 toplu iş sözleşmesi yürürlükte ve bu sözleşmeler; 3.081 işçiyi ve 96 işyerini kapsamaktadır.

## YHK Tarafından Karara Bağlanan Toplu İş Sözleşmelerinin Olduğu İşyeri Sayısı ve İşçi Sayısı

● İşçi Sayısı ● İşyeri Sayısı



1

YHK Tarafından İmzalanan Tis Sayısı

# **BİNGÖL İLİNE İLİŞKİN GÖSTERGELER**

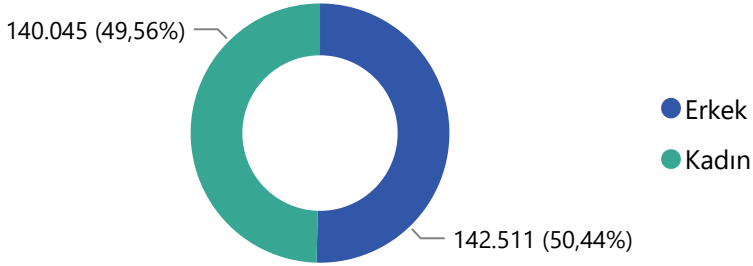
## NÜFUS VE DEMOGRAFİ GÖSTERGELERİ, TÜİK 2022

.2022 yılı TÜİK yıllık **Nüfus ve Demografik Göstergelere göre;**

# 282.556

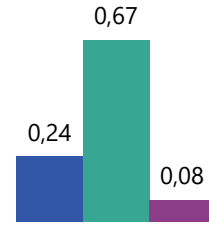
Toplam Nüfus

### Cinsiyet Göre Nüfus



### Yaş Aralıklarına Göre Nüfusun Oransal Dağılımı(%)

● 0-14 Yaş Aralığı ● 15-64 Yaş Aralığı ● 65+ Yaş Aralığı



## 3,4

Hanehalkı Büyüklüğü (Kişi)

## 1,99

Toplam Doğurganlık Hızı (Çocuk Sayısı)

## 29,20

Ortanca Yaş

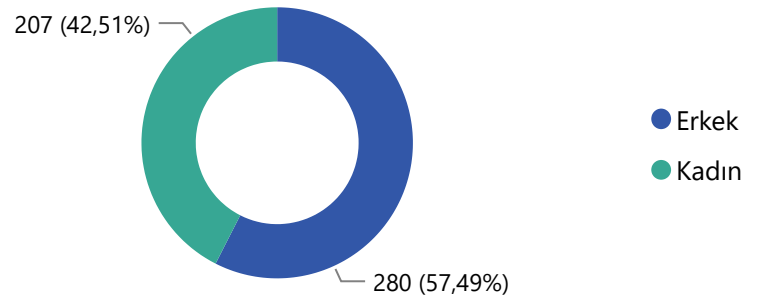
## 3.350

Konut Satış Sayısı

# 487

Toplam Yabancı Sayısı

### Cinsiyete Göre Yabancı Nüfus





## TEMEL İŞGÜCÜ GÖSTERGELERİ\*, TÜİK 2022

### Temel İşgücü Göstergeleri

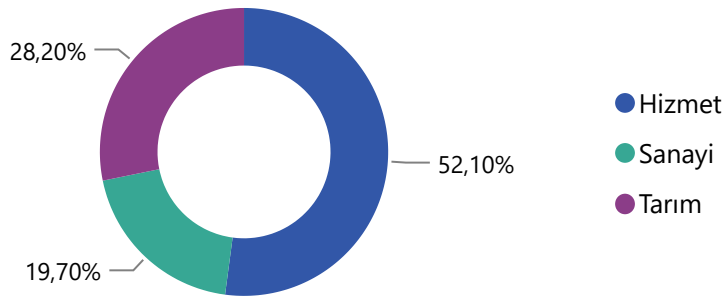


### Temel İşgücü Göstergeleri (%)

● İşgücüne katılma oranı (%) ● İstihdam oranı (%) ● İşsizlik oranı (%)



### Sektörlere Göre İşgücü Oranı (%)



Bingöl ilinde en çok işgücünün %52,10 ile "Hizmet" sektöründe olduğu söylenebilir.

### İstihdam Edilenlerin İşteki Durumu (Kişi Sayısı)

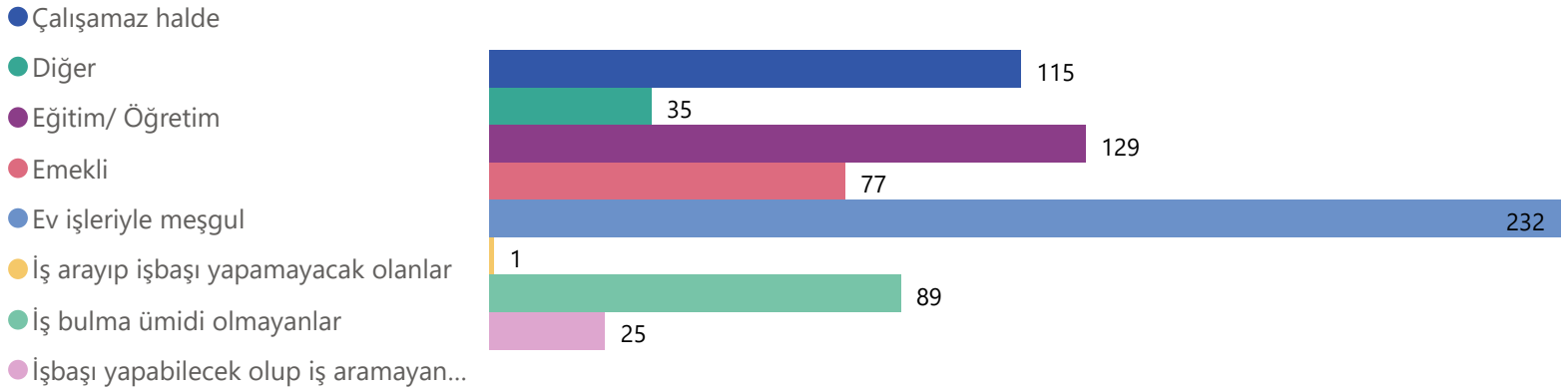


• \*Temel İşgücü Göstergeleri, Türkiye İstatistik Bölge Birimleri Sınıflandırması (İBBS) Düzey 2'ye göre elde edilmiştir.

• Bingöl ili TRB1 (Malatya, Elazığ, Bingöl, Tunceli) düzeyinde yer almaktadır.

## TEMEL İŞGÜCÜ GÖSTERGELERİ\*, TÜİK 2022

### İgücüne Dahil Olmama Nedenleri (Kişi Sayısı)



- \*Temel İşgücü Göstergeleri, Türkiye İstatistik Bölge Birimleri Sınıflandırması (İBBS) Düzey 2'ye göre elde edilmiştir.
- Bingöl ili TRB1 (Malatya, Elazığ, Bingöl, Tunceli) düzeyinde yer almaktadır.

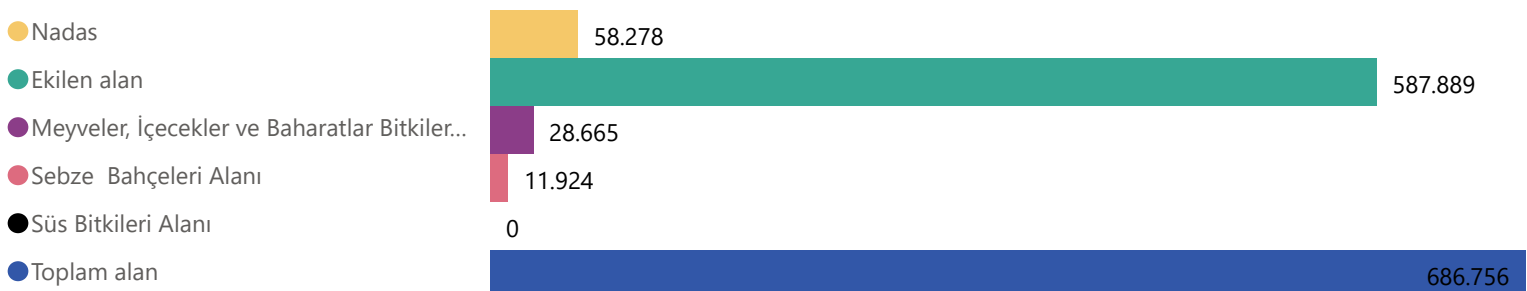
## KİŞİ BAŞINA DÜŞEN GSYİH, TÜİK 2021

# 42.850

GSYİH (TL)

## TARIM ALANLARI, TÜİK 2022

### Tarım Alanlarının Kullanım Durumuna Göre Dağılımı

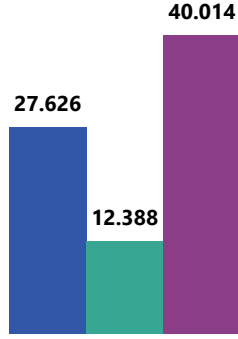


## SOSYAL GÜVENLİK KURUMU, ARALIK 2022

## 4/a

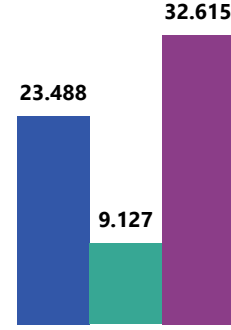
## 4/a Aktif Sigortalı Sayısı

● Erkek ● Kadın ● Toplam



## 4/a Zorunlu Sigortalı Sayısı

● Erkek ● Kadın ● Toplam



3.129

Toplam İşyeri Sayısı



291

Kamu



2.838

Özel

304,59

Ortalama Günlük Kazanç (TL)

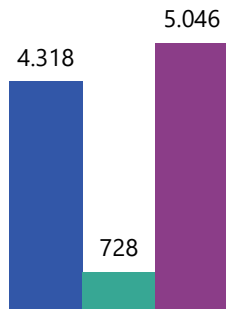
10.580

Toplam Aylık veya Gelir Alanlar (Kişi)

## 4/b

## 4/b Aktif Sigortalı

● Erkek ● Kadın ● Toplam



## 4/b Zorunlu Sigortalı Ve İsteğe Bağlı Sigortalı Sayısı

● İsteğe Bağlı Sigortalı Sayısı ● Toplam Zorunlu Sigortalı Sayısı



5.102

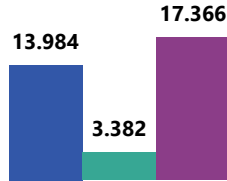
Toplam Aylık veya Gelir Alan Kişi Sayısı

## SOSYAL GÜVENLİK KURUMU, ARALIK 2022

4/c

## 4/c Aktif Sigortalı Sayısı

● Erkek ● Kadın ● Toplam Aktif Sigortalı Sayısı

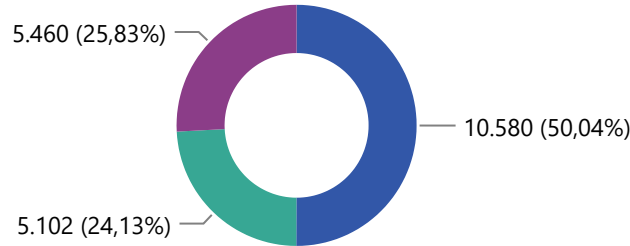


5.460

Aylık veya Gelir Alan Kişi Sayısı

## 4/a, 4/b ve 4/c Kapsamlarında Pasif Sigortalıların Dağılımı

● 4/a ● 4/b ● 4/c



## Sosyal Güvenlik Destek Primine Tabi Olanların Cinsiyet Dağılımı

● Erkek ● Kadın ● Toplam



## PRİM TEŞVİKLERİ, SGK OCAK 2023


Bingöl ilinde bugüne kadar (2002-2023/Ocak) teşviklerden **10.746 işyeri** yararlanmışır. Ödenen toplam **teşvik tutarı** ise **629 milyon TL**'yi aşmıştır.

## İŞKUR, 2023 ŞUBAT

.2023 Şubat dönemi itibariyle **İşe yerleştirmeler, açık işler ve İşsizlik ödeneğine başvuranlar ve hakedenlerin illere göre dağılımı** tablolarına göre;

## Sektöre Göre İşe Yerleştirmeler

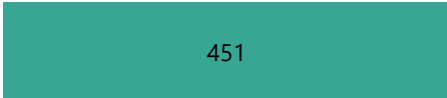
● Kamu ● Özel



Toplam **206** işe yerleştirme gerçekleşmiştir. Tümü Özel sektörde yerleştirmelerden oluşmaktadır.

## Sektöre Göre Açık İşler

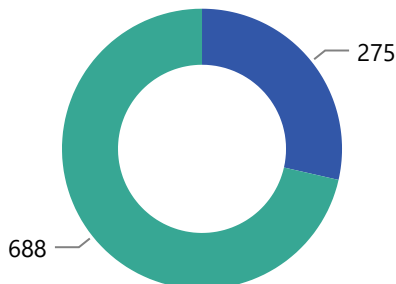
● Kamu ● Özel



Özel iş yerlerinde **451** açık iş bulunurken kamu iş yerlerinde açık iş bulunmamaktadır.

## İşsizlik Ödeneğine Başvuranlar

● İşsizlik Ödeneği Hakeden ● Başvuru



İşsizlik ödeneğine başvuranların **275**'i işsizlik ödeneğinden yararlanmıştır.

## İŞKUR, 2022

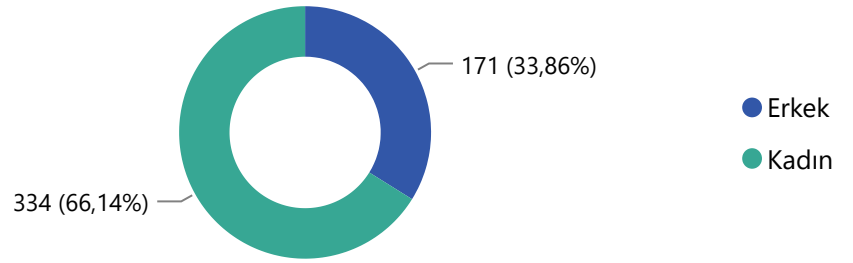
- 2022 Ocak-Aralık Dönemi İtibariyle **İl Düzeyinde Program Türlerine Göre Aktif İşgücü Piyasası Programları** Tablosuna göre;

## İşbaşı Eğitim Programı (İEP) Kapsamında

83

Kurs Sayısı

## Cinsiyete Göre İşbaşı Eğiti Programına Katılan Kursiyer Sayısı

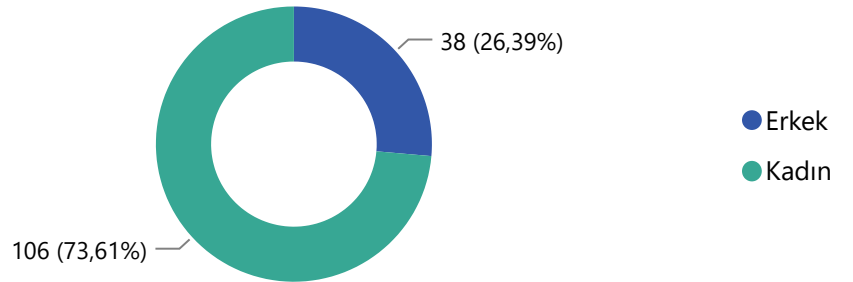


## Mesleki Eğitim Kursları (MEK) Kapsamında

3

Kurs Sayısı

## Cinsiyete Göre Mesleki Eğitim Kurslarına Katılan Kursiyer Sayısı



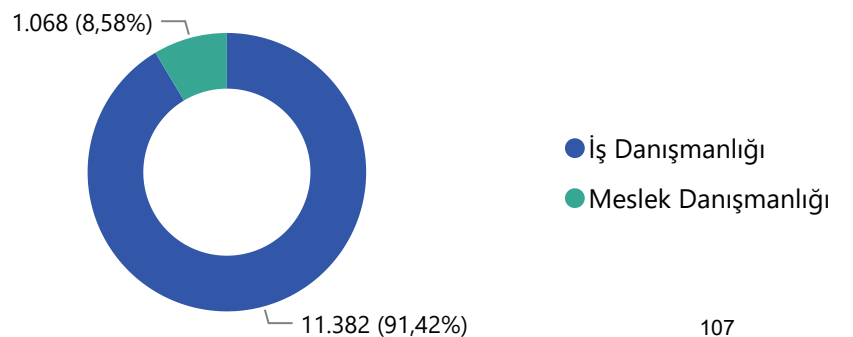
\*TYP (Toplum Yararına Programlar) hariçtir.

- Genel İş ve Meslek Danışmanlığı Çalışmaları Tablosuna** göre;

1.397

İşyeri Ziyaretleri

## Yapılan Bireysel Görüşmeler



## SENDİKALAŞMA, ÇSGB 2023

.2023 yılı Ocak Ayı istatistiklerine göre;

## Sendikalaşma Sayıları

● Üyelik Sayısı ● İşçi Sayısı



19,64

Sendikalaşma Oranı(%)

## TOPLU İŞ SÖZLEŞMESİ SÜREÇLERİ, ÇSGB 2022

.2022 yılı ÇSGB İdari Kayıtlarına göre;

18

Yetki Tespiti Sayısı


17

Yetki Belgesi Sayısı

. **1.126** işçi ve **1.076** sendika üyesi işçi çalıştıran **56** işyerinde **19** toplu iş sözleşmesi imzalanmıştır. Toplam **39** toplu iş sözleşmesi yürürlükte ve bu sözleşmeler; **2.118** işçiyi ve **124** işyerini kapsamaktadır.

## YHK Tarafından Karara Bağlanan Toplu İş Sözleşmelerinin Olduğu İşyeri Sayısı ve İşçi Sayısı

● İşçi Sayısı ● İşyeri Sayısı



7

YHK Tarafından İmzalanan Tis Sayısı

# **BİTLİS İLİNE İLİŞKİN GÖSTERGELER**



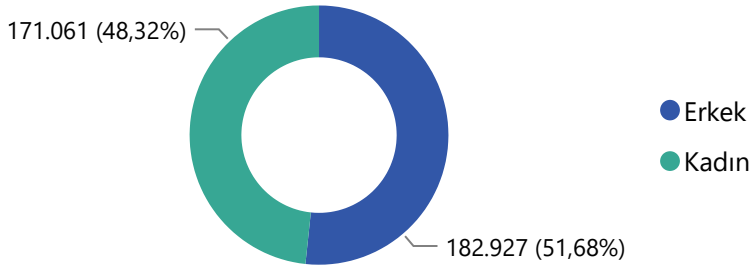
## NÜFUS VE DEMOGRAFİ GÖSTERGELERİ, TÜİK 2022

.2022 yılı TÜİK yıllık **Nüfus ve Demografik Göstergelere göre;**

# 353.988

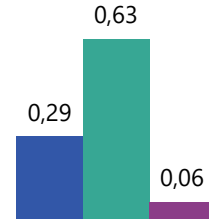
Toplam Nüfus

### Cinsiyet Göre Nüfus



### Yaş Aralıklarına Göre Nüfusun Oransal Dağılımı(%)

● 0-14 Yaş Aralığı ● 15-64 Yaş Aralığı ● 65+ Yaş Aralığı



## 4,1

Hanehalkı Büyüklüğü (Kişi)

## 2,65

Toplam Doğurganlık Hızı (Çocuk Sayısı)

## 24,90

Ortanca Yaş

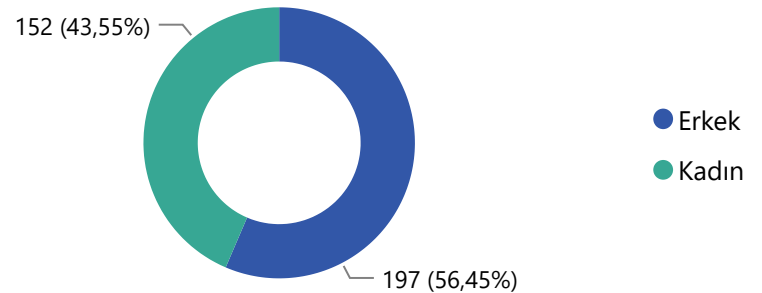
## 4.208

Konut Satış Sayısı

## 349

Toplam Yabancı Sayısı

### Cinsiyete Göre Yabancı Nüfus



## TEMEL İŞGÜCÜ GÖSTERGELERİ\*, TÜİK 2022

### Temel İşgücü Göstergeleri

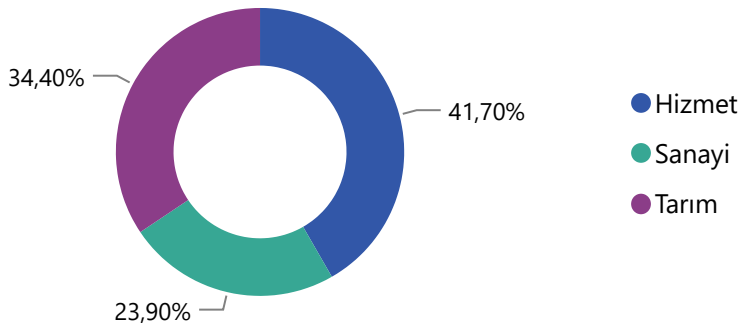


### Temel İşgücü Göstergeleri (%)

● İşgücüne katılma oranı (%) ● İstihdam oranı (%) ● İşsizlik oranı (%)



### Sektörlere Göre İşgücü Oranı (%)



Bitlis ilinde en çok işgücünün %41,70 ile "Hizmet" sektöründe olduğu söylenebilir.

### İstihdam Edilenlerin İşteki Durumu (Kişi Sayısı)

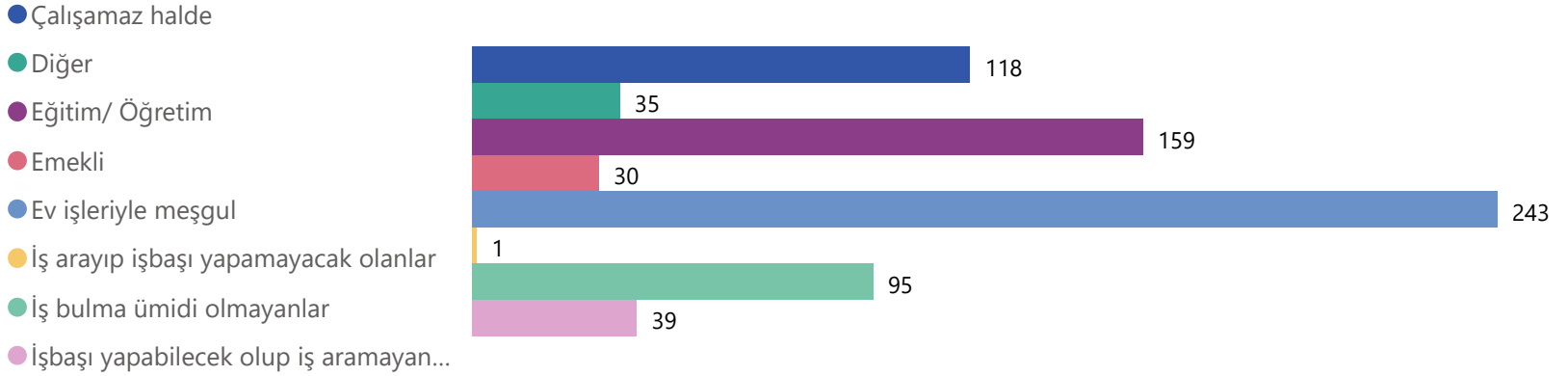


\*Temel İşgücü Göstergeleri, Türkiye İstatistik Bölge Birimleri Sınıflandırması (İBBS) Düzey 2'ye göre elde edilmiştir.

• Bitlis ili TRB2 (Van, Muş, Bitlis, Hakkari) düzeyinde yer almaktadır.

## TEMEL İŞGÜCÜ GÖSTERGELERİ\*, TÜİK 2022

### İgücüne Dahil Olmama Nedenleri (Kişi Sayısı)



- \*Temel İşgücü Göstergeleri, Türkiye İstatistik Bölge Birimleri Sınıflandırması (İBBS) Düzey 2'ye göre elde edilmiştir.
- Bitlis ili TRB2 (Van, Muş, Bitlis, Hakkari)düzeyinde yer almaktadır.

## KİŞİ BAŞINA DÜŞEN GSYİH, TÜİK 2021

# 34.855

GSYİH (TL)

## TARIM ALANLARI, TÜİK 2022

### Tarım Alanlarının Kullanım Durumuna Göre Dağılımı

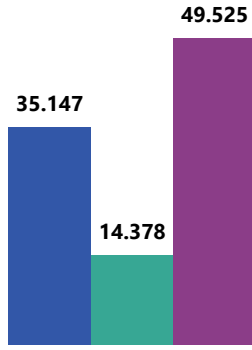


## SOSYAL GÜVENLİK KURUMU, ARALIK 2022

## 4/a

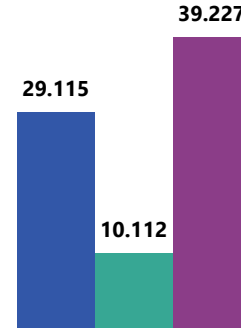
## 4/a Aktif Sigortalı Sayısı

● Erkek ● Kadın ● Toplam



## 4/a Zorunlu Sigortalı Sayısı

● Erkek ● Kadın ● Toplam



3.648

Toplam İşyeri Sayısı



321

Kamu



3.327

Özel

309,02

Ortalama Günlük Kazanç (TL)

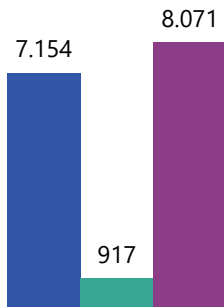
8.325

Toplam Aylık veya Gelir Alanlar (Kişi)

## 4/b

## 4/b Aktif Sigortalı

● Erkek ● Kadın ● Toplam



## 4/b Zorunlu Sigortalı Ve İsteğe Bağlı Sigortalı Sayısı

● İsteğe Bağlı Sigortalı Sayısı ● Toplam Zorunlu Sigortalı Sayısı



8.932

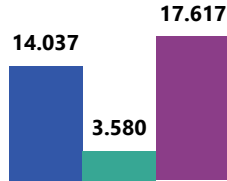
Toplam Aylık veya Gelir Alan Kişi Sayısı

## SOSYAL GÜVENLİK KURUMU, ARALIK 2022

4/c

## 4/c Aktif Sigortalı Sayısı

● Erkek ● Kadın ● Toplam Aktif Sigortalı Sayısı

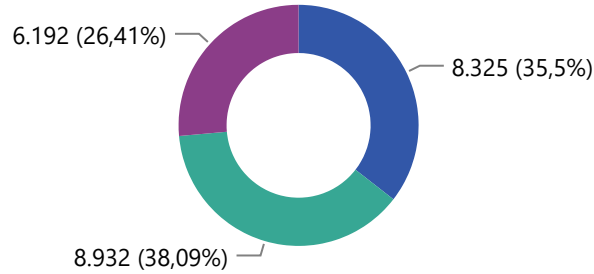


6.192

Aylık veya Gelir Alan Kişi Sayısı

## 4/a, 4/b ve 4/c Kapsamlarında Pasif Sigortalıların Dağılımı

● 4/a ● 4/b ● 4/c



## Sosyal Güvenlik Destek Primine Tabi Olanların Cinsiyet Dağılımı

● Erkek ● Kadın ● Toplam



## PRİM TEŞVİKLERİ, SGK OCAK 2023

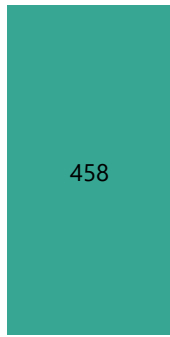
Bitlis ilinde bugüne kadar (2002-2023/Ocak) teşviklerden **11.443 işyeri** yararlanmıştır. Ödenen toplam **teşvik tutarı** ise **588 milyon TL**'yi aşmıştır.

## İŞKUR, 2023 ŞUBAT

.2023 Şubat dönemi itibariyle **İşe yerleştirmeler, açık işler ve İşsizlik ödeneğine başvuranlar ve hakedenlerin illere göre dağılımı** tablolarına göre;

## Sektöre Göre İşe Yerleştirmeler

● Kamu ● Özel



Toplam **458** işe yerleştirme gerçekleştirilmiştir. Tümü Özel sektörde yerleştirmelerden oluşmaktadır.

## Sektöre Göre Açık İşler

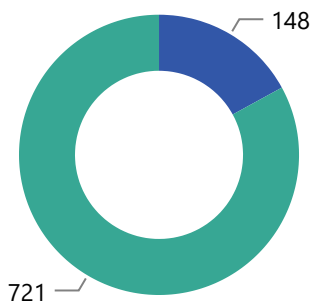
● Kamu ● Özel



Özel iş yerlerinde **561** açık iş bulunurken kamu iş yerlerinde **2** açık iş bulunmaktadır.

## İşsizlik Ödeneğine Başvuranlar

● İşsizlik Ödeneği Hakeden ● Başvuru



İşsizlik ödeneğine başvuranların **148**'i işsizlik ödeneğinden yararlanmıştır.

## İŞKUR, 2022

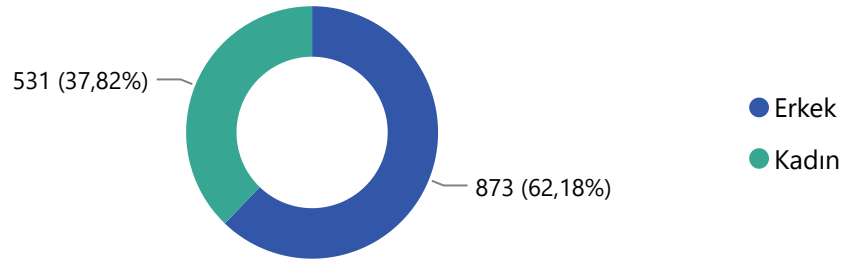
- 2022 Ocak-Aralık Dönemi İtibariyle **İl Düzeyinde Program Türlerine Göre Aktif İşgücü Piyasası Programları** Tablosuna göre;

## İşbaşı Eğitim Programı (İEP) Kapsamında

78

Kurs Sayısı

## Cinsiyete Göre İşbaşı Eğiti Programına Katılan Kursiyer Sayısı

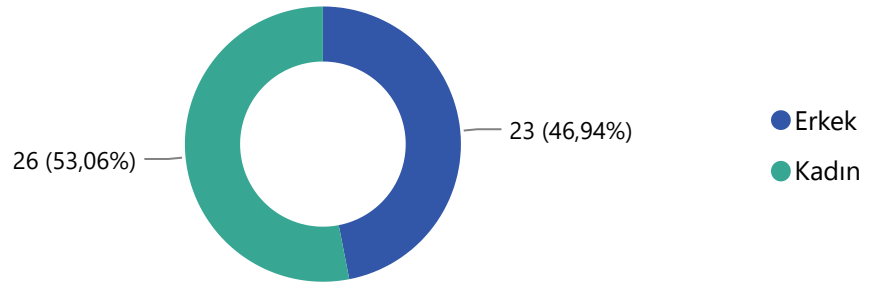


## Mesleki Eğitim Kursları (MEK) Kapsamında

2

Kurs Sayısı

## Cinsiyete Göre Mesleki Eğitim Kurslarına Katılan Kursiyer Sayısı



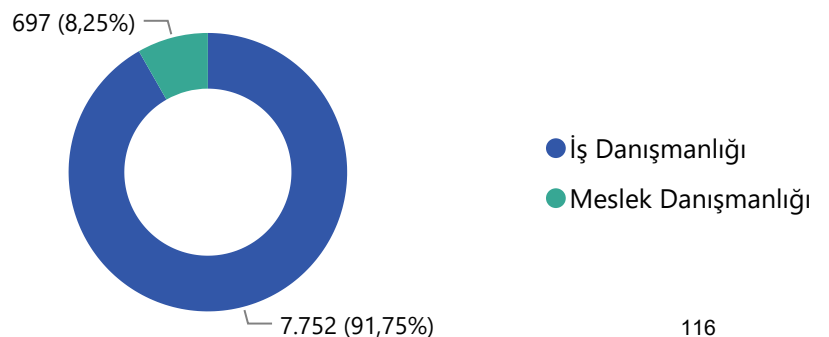
\*TYP (Toplum Yararına Programlar) hariçtir.

- Genel İş ve Meslek Danışmanlığı Çalışmaları Tablosuna** göre;

1.304

İşyeri Ziyaretleri

## Yapılan Bireysel Görüşmeler



## SENDİKALAŞMA, ÇSGB 2023

.2023 yılı Ocak Ayı istatistiklerine göre;

## Sendikalaşma Sayıları

● Üyelik Sayısı ● İşçi Sayısı



18,83

Sendikalaşma Oranı(%)

## TOPLU İŞ SÖZLEŞMESİ SÜREÇLERİ, ÇSGB 2022

.2022 yılı ÇSGB İdari Kayıtlarına göre;

14

Yetki Tespiti Sayısı

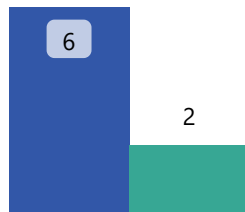
14

Yetki Belgesi Sayısı

. **326** işçi ve **311** sendika üyesi işçi çalıştıran **42** işyerinde **12** toplu iş sözleşmesi imzalanmıştır. Toplam **34** toplu iş sözleşmesi yürürlükte ve bu sözleşmeler; **1.286** işçiyi ve **113** işyerini kapsamaktadır.

## YHK Tarafından Karara Bağlanan Toplu İş Sözleşmelerinin Olduğu İşyeri Sayısı ve İşçi Sayısı

● İşçi Sayısı ● İşyeri Sayısı



2

YHK Tarafından İmzalanan Tis Sayısı



# **BOLU İLİNE İLİŞKİN GÖSTERGELER**

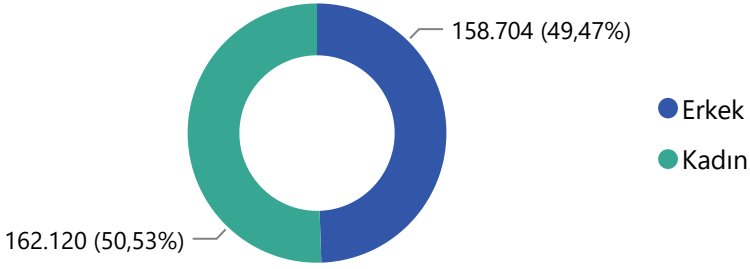
## NÜFUS VE DEMOGRAFİ GÖSTERGELERİ, TÜİK 2022

.2022 yılı TÜİK yıllık **Nüfus ve Demografik Göstergelere göre;**

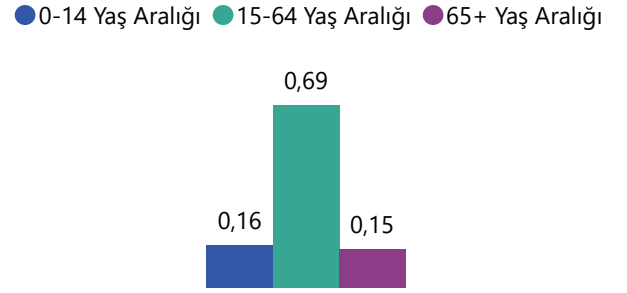
# 320.824

Toplam Nüfus

### Cinsiyet Göre Nüfus



### Yaş Aralıklarına Göre Nüfusun Oransal Dağılımı(%)



## 2,8

Hanehalkı Büyüklüğü (Kişi)

## 1,36

Toplam Doğurganlık Hızı (Çocuk Sayısı)

## 37,50

Ortanca Yaş

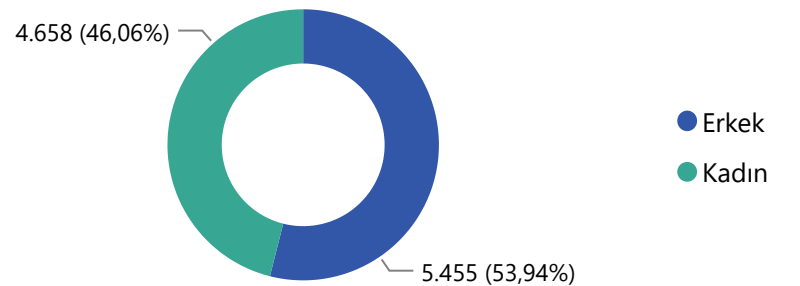
## 7.735

Konut Satış Sayısı

# 10.113

Toplam Yabancı Sayısı

### Cinsiyete Göre Yabancı Nüfus



## TEMEL İŞGÜCÜ GÖSTERGELERİ\*, TÜİK 2022

### Temel İşgücü Göstergeleri

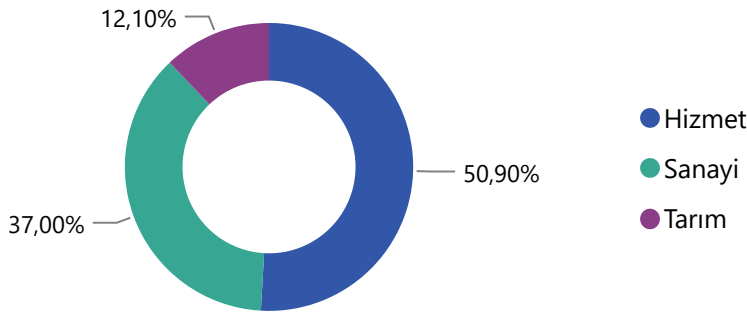


### Temel İşgücü Göstergeleri (%)

İşgücüne katılma oranı (%) İstihdam oranı (%) İşsizlik oranı (%)



### Sektörlere Göre İşgücü Oranı (%)



Bolu ilinde en çok işgücünün %50,90 ile "Hizmet" sektöründe olduğu söylenebilir.

### İstihdam Edilenlerin İşteki Durumu (Kişi Sayısı)

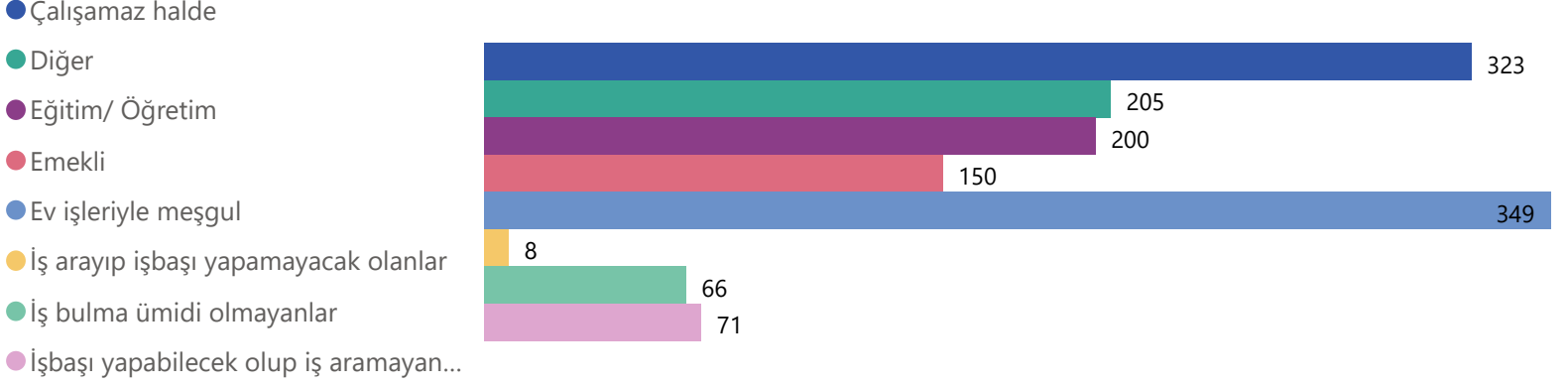


\*Temel İşgücü Göstergeleri, Türkiye İstatistik Bölge Birimleri Sınıflandırması (İBBS) Düzey 2'ye göre elde edilmiştir.

Bolu ili TR42 (Kocaeli, Sakarya, Düzce, Bolu, Yalova) düzeyinde yer almaktadır.

## TEMEL İŞGÜCÜ GÖSTERGELERİ\*, TÜİK 2022

### İgücüne Dahil Olmama Nedenleri (Kişi Sayısı)



- \*Temel İşgücü Göstergeleri, Türkiye İstatistik Bölge Birimleri Sınıflandırması (İBBS) Düzey 2'ye göre elde edilmiştir.
- Bolu ili TR42 (Kocaeli, Sakarya, Düzce, Bolu, Yalova) düzeyinde yer almaktadır.

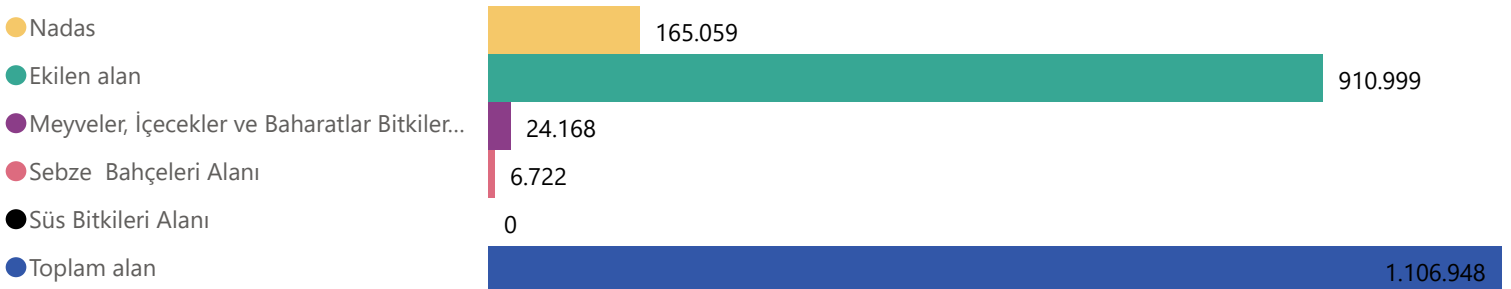
## KİŞİ BAŞINA DÜŞEN GSYİH, TÜİK 2021

92.199

GSYİH (TL)

## TARIM ALANLARI, TÜİK 2022

### Tarım Alanlarının Kullanım Durumuna Göre Dağılımı

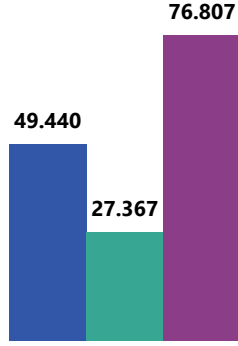


## SOSYAL GÜVENLİK KURUMU, ARALIK 2022

## 4/a

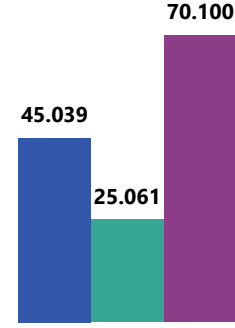
## 4/a Aktif Sigortalı Sayısı

● Erkek ● Kadın ● Toplam



## 4/a Zorunlu Sigortalı Sayısı

● Erkek ● Kadın ● Toplam



8.102

Toplam İşyeri Sayısı



444

Kamu



7.658

Özel

344,71

Ortalama Günlük Kazanç (TL)

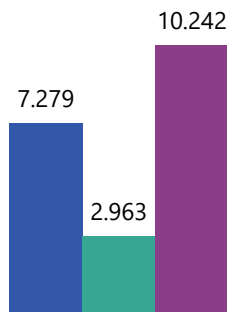
38.370

Toplam Aylık veya Gelir Alanlar (Kişi)

## 4/b

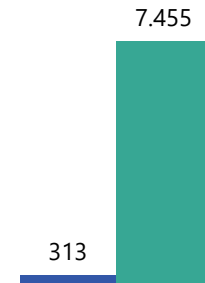
## 4/b Aktif Sigortalı

● Erkek ● Kadın ● Toplam



## 4/b Zorunlu Sigortalı Ve İsteğe Bağlı Sigortalı Sayısı

● İsteğe Bağlı Sigortalı Sayısı ● Toplam Zorunlu Sigortalı Sayısı



12.956

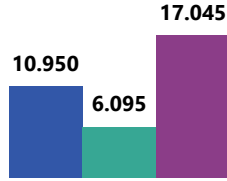
Toplam Aylık veya Gelir Alan Kişi Sayısı

## SOSYAL GÜVENLİK KURUMU, ARALIK 2022

4/c

## 4/c Aktif Sigortalı Sayısı

● Erkek ● Kadın ● Toplam Aktif Sigortalı Sayısı

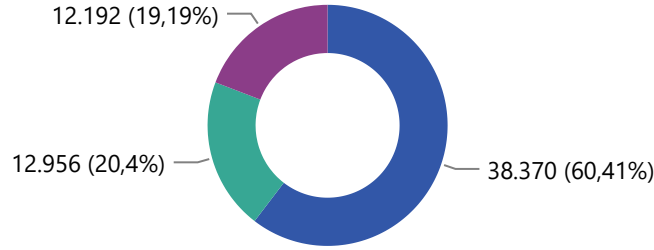


12.192

Aylık veya Gelir Alan Kişi Sayısı

## 4/a, 4/b ve 4/c Kapsamlarında Pasif Sigortalıların Dağılımı

● 4/a ● 4/b ● 4/c



## Sosyal Güvenlik Destek Primine Tabi Olanların Cinsiyet Dağılımı

● Erkek ● Kadın ● Toplam



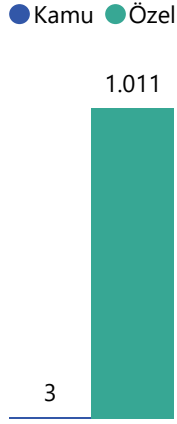
## PRİM TEŞVİKLERİ, SGK OCAK 2023

Bolu ilinde bugüne kadar (2002-2023/Ocak) teşviklerden **29.713 işyeri** yararlanmıştıdır. Ödenen toplam **teşvik tutarı** ise **1,36 milyar TL**'yi aşmıştır.

## İŞKUR, 2023 ŞUBAT

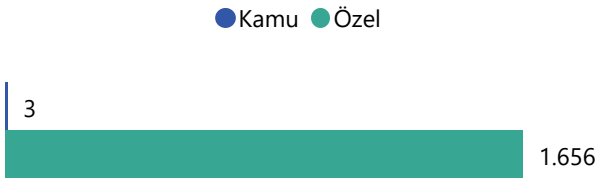
.2023 Şubat dönemi itibariyle **İşe yerleştirmeler, açık işler ve İşsizlik ödeneğine başvuranlar ve hakedenlerin illere göre dağılımı** tablolarına göre;

### Sektöre Göre İşe Yerleştirmeler



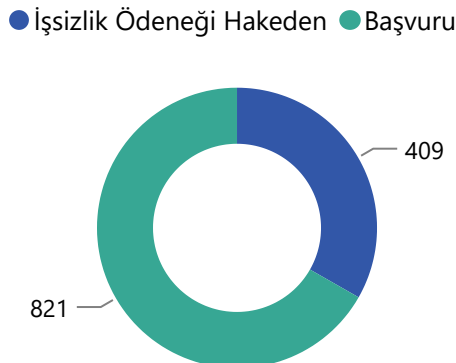
Toplam **1.014** işe yerleştirme gerçekleştirilmiştir. Çoğunluğu Özel sektörde yerleştirmelerden oluşmaktadır.

### Sektöre Göre Açık İşler



Özel iş yerlerinde **1.656** açık iş bulunurken kamu iş yerlerinde **3** açık iş bulunmaktadır.

### İşsizlik Ödeneğine Başvuranlar



İşsizlik ödeneğine başvuranların **409**'u işsizlik ödeneğinden yararlanmıştır.

## İŞKUR, 2022

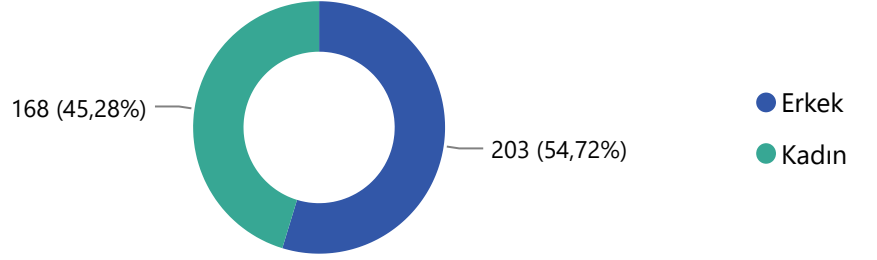
- 2022 Ocak-Aralık Dönemi İtibariyle **İl Düzeyinde Program Türlerine Göre Aktif İşgücü Piyasası Programları** Tablosuna göre;

## İşbaşı Eğitim Programı (İEP) Kapsamında

## Cinsiyete Göre İşbaşı Eğiti Programına Katılan Kursiyer Sayısı

23

Kurs Sayısı



## Mesleki Eğitim Kursları (MEK) Kapsamında

0

Kurs Sayısı

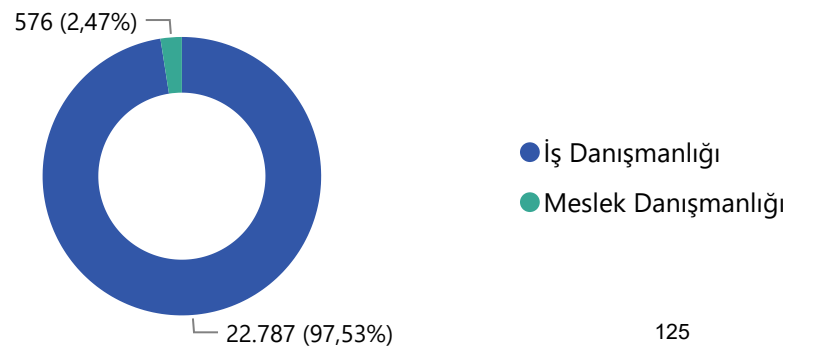
\*TYP (Toplum Yararına Programlar) hariçtir.

- Genel İş ve Meslek Danışmanlığı Çalışmaları Tablosuna** göre;

## Yapılan Bireysel Görüşmeler

2.729

İşyeri Ziyaretleri





## SENDİKALAŞMA, ÇSGB 2023

.2023 yılı Ocak Ayı istatistiklerine göre;

### Sendikalaşma Sayıları

● Üyelik Sayısı ● İşçi Sayısı



# 17,67

Sendikalaşma Oranı(%)

## TOPLU İŞ SÖZLEŞMESİ SÜREÇLERİ, ÇSGB 2022

.2022 yılı ÇSGB İdari Kayıtlarına göre;

# 19

Yetki Tespiti Sayısı

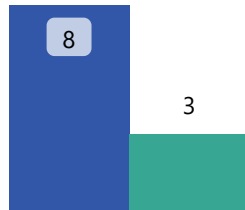
# 17

Yetki Belgesi Sayısı

. **1.910** işçi ve **1.447** sendika üyesi işçi çalıştıran **34** işyerinde **14** toplu iş sözleşmesi imzalanmıştır. Toplam **35** toplu iş sözleşmesi yürürlükte ve bu sözleşmeler; **3.645** işçiyi ve **132** işyerini kapsamaktadır.

### YHK Tarafından Karara Bağlanan Toplu İş Sözleşmelerinin Olduğu İşyeri Sayısı ve İşçi Sayısı

● İşçi Sayısı ● İşyeri Sayısı



# 1

YHK Tarafından İmzalanan Tis Sayısı

# **BURDUR İLİNE İLİŞKİN GÖSTERGELER**

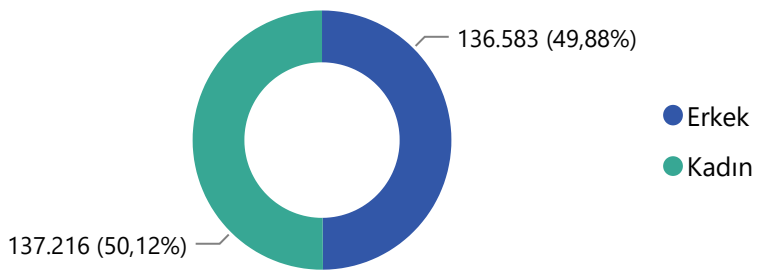
## NÜFUS VE DEMOGRAFİ GÖSTERGELERİ, TÜİK 2022

.2022 yılı TÜİK yıllık **Nüfus ve Demografik Göstergelere göre;**

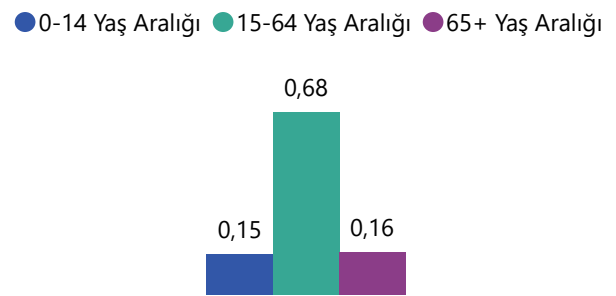
# 273.799

Toplam Nüfus

### Cinsiyet Göre Nüfus



### Yaş Aralıklarına Göre Nüfusun Oransal Dağılımı(%)



## 2,6

Hanehalkı Büyüklüğü (Kişi)

## 1,36

Toplam Doğurganlık Hızı (Çocuk Sayısı)

## 38,70

Ortanca Yaş

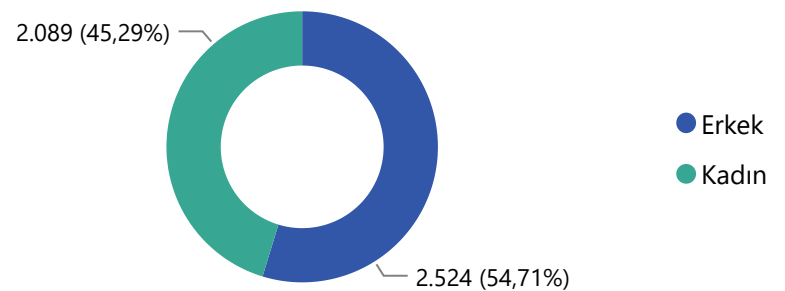
## 3.340

Konut Satış Sayısı

# 4.613

Toplam Yabancı Sayısı

### Cinsiyete Göre Yabancı Nüfus



## TEMEL İŞGÜCÜ GÖSTERGELERİ\*, TÜİK 2022

### Temel İşgücü Göstergeleri

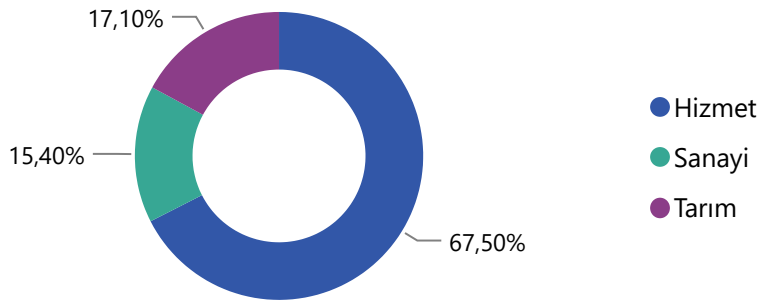


### Temel İşgücü Göstergeleri (%)

● İşgücüne katılma oranı (%) ● İstihdam oranı (%) ● İşsizlik oranı (%)



### Sektörlere Göre İşgücü Oranı (%)



Burdur ilinde en çok işgücünün %67,50 ile "Hizmet" sektöründe olduğu söylenebilir.

### İstihdam Edilenlerin İşteki Durumu (Kişi Sayısı)

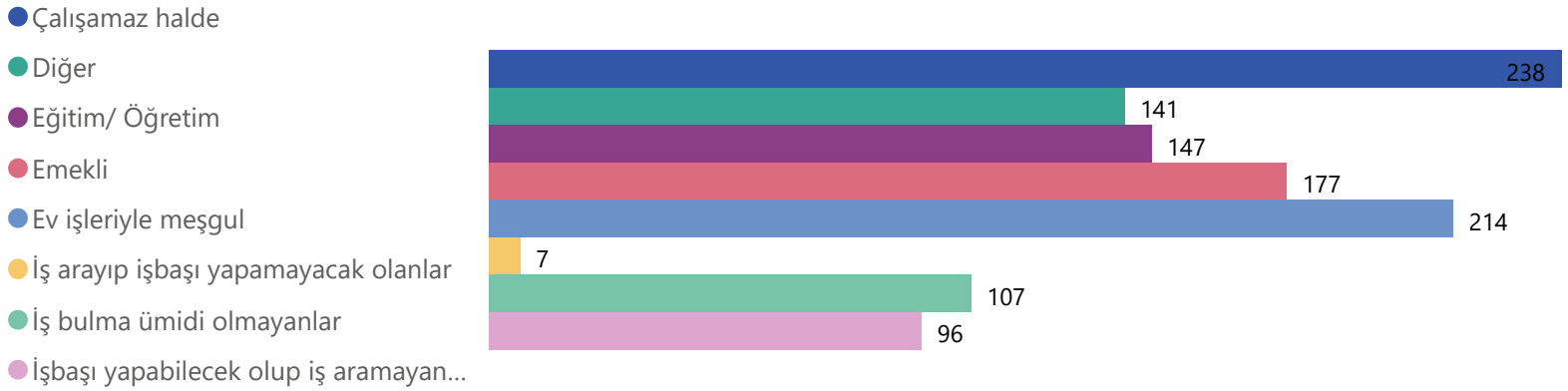


• \*Temel İşgücü Göstergeleri, Türkiye İstatistik Bölge Birimleri Sınıflandırması (İBBS) Düzey 2'ye göre elde edilmiştir.

• Burdur ili TR61 (Antalya, Isparta, Burdur) düzeyinde yer almaktadır.

## TEMEL İŞGÜCÜ GÖSTERGELERİ\*, TÜİK 2022

### İgücüne Dahil Olmama Nedenleri (Kişi Sayısı)



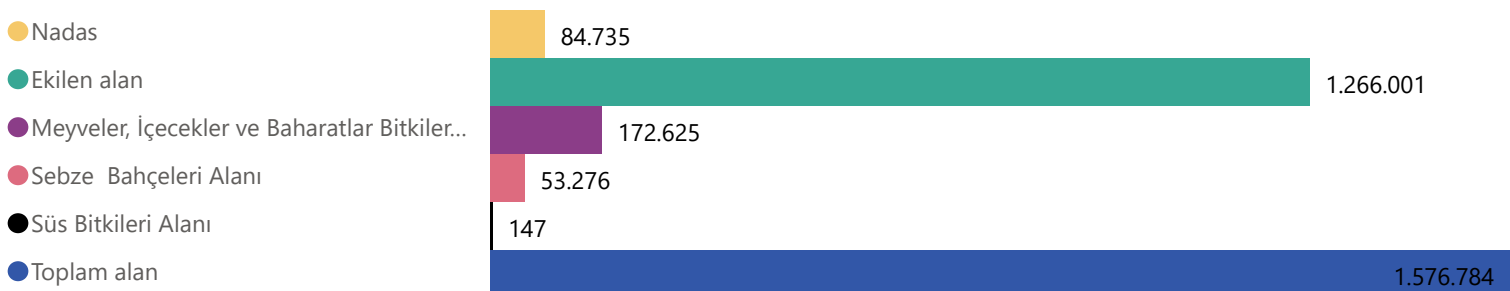
- \*Temel İşgücü Göstergeleri, Türkiye İstatistik Bölge Birimleri Sınıflandırması (İBBS) Düzey 2'ye göre elde edilmiştir.
- Burdur ili TR61 (Antalya, Isparta, Burdur) düzeyinde yer almaktadır.

## KİŞİ BAŞINA DÜŞEN GSYİH, TÜİK 2021

**66.660**  
GSYİH (TL)

## TARIM ALANLARI, TÜİK 2022

### Tarım Alanlarının Kullanım Durumuna Göre Dağılımı

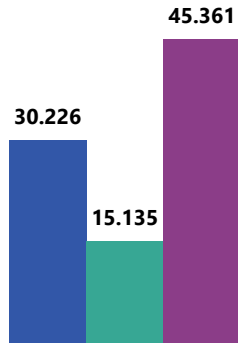


## SOSYAL GÜVENLİK KURUMU, ARALIK 2022

## 4/a

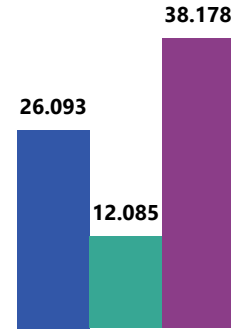
## 4/a Aktif Sigortalı Sayısı

● Erkek ● Kadın ● Toplam



## 4/a Zorunlu Sigortalı Sayısı

● Erkek ● Kadın ● Toplam



6.793

Toplam İşyeri Sayısı



350

Kamu



6.443

Özel

312,49

Ortalama Günlük Kazanç (TL)

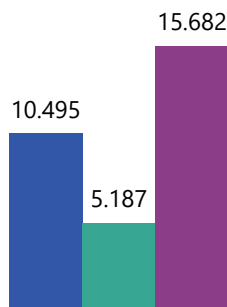
30.414

Toplam Aylık veya Gelir Alanlar (Kişi)

## 4/b

## 4/b Aktif Sigortalı

● Erkek ● Kadın ● Toplam



## 4/b Zorunlu Sigortalı Ve İsteğe Bağlı Sigortalı Sayısı

● İsteğe Bağlı Sigortalı Sayısı ● Toplam Zorunlu Sigortalı Sayısı



21.550

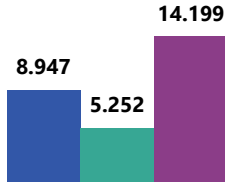
Toplam Aylık veya Gelir Alan Kişi Sayısı

## SOSYAL GÜVENLİK KURUMU, ARALIK 2022

4/c

## 4/c Aktif Sigortalı Sayısı

● Erkek ● Kadın ● Toplam Aktif Sigortalı Sayısı

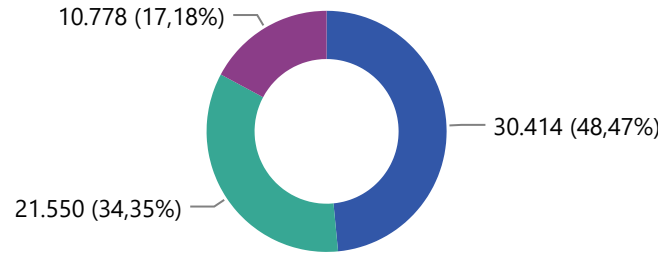


10.778

Aylık veya Gelir Alan Kişi Sayısı

## 4/a, 4/b ve 4/c Kapsamlarında Pasif Sigortalıların Dağılımı

● 4/a ● 4/b ● 4/c



## Sosyal Güvenlik Destek Primine Tabi Olanların Cinsiyet Dağılımı

● Erkek ● Kadın ● Toplam



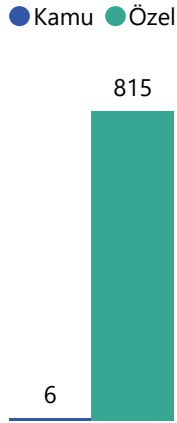
## PRİM TEŞVİKLERİ, SGK OCAK 2023

Burdur ilinde bugüne kadar (2002-2023/Ocak) teşviklerden **23.827 işyeri** yararlanmışır. Ödenen toplam **teşvik tutarı** ise **522 milyon TL**'yi aşmıştır..

## İŞKUR, 2023 ŞUBAT

.2023 Şubat dönemi itibariyle **İşe yerleştirmeler, açık işler ve İşsizlik ödeneğine başvuranlar ve hakedenlerin illere göre dağılımı** tablolarına göre;

## Sektöre Göre İşe Yerleştirmeler



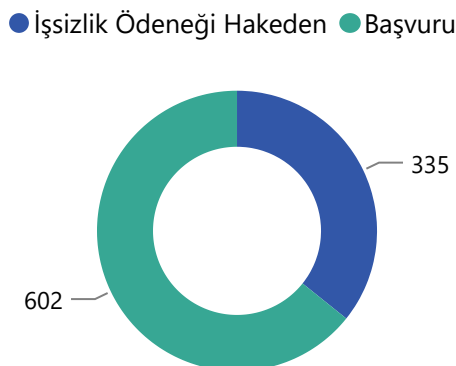
Toplam **821** işe yerleştirme gerçekleştirilmiştir. Çoğunluğu Özel sektörde yerleştirmelerden oluşmaktadır.

## Sektöre Göre Açık İşler



Özel iş yerlerinde **1.411** açık iş bulunurken kamu iş yerlerinde **7** açık iş bulunmaktadır.

## İşsizlik Ödeneğine Başvuranlar



İşsizlik ödeneğine başvuranların **335**'i işsizlik ödeneğinden yararlanmıştır.



## İŞKUR, 2022

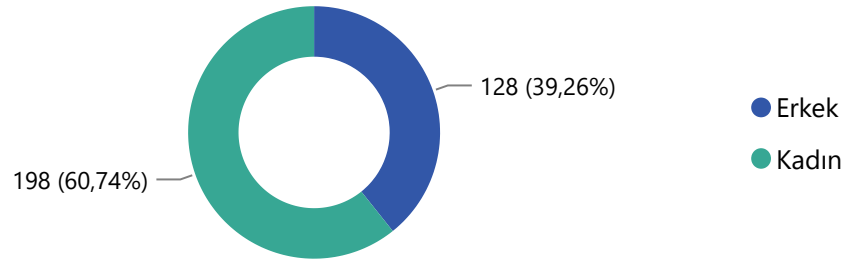
- 2022 Ocak-Aralık Dönemi İtibariyle **İl Düzeyinde Program Türlerine Göre Aktif İşgücü Piyasası Programları** Tablosuna göre;

## İşbaşı Eğitim Programı (İEP) Kapsamında

## Cinsiyete Göre İşbaşı Eğiti Programına Katılan Kursiyer Sayısı

156

Kurs Sayısı

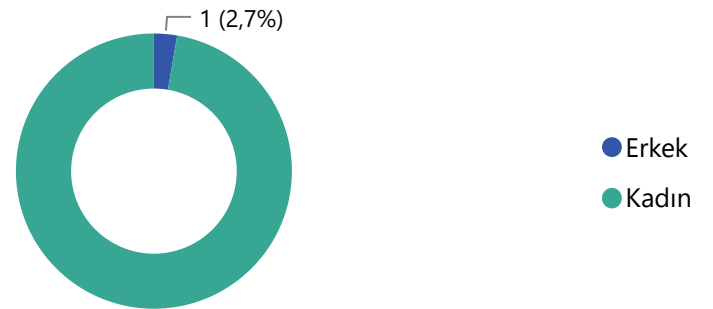


## Mesleki Eğitim Kursları (MEK) Kapsamında

## Cinsiyete Göre Mesleki Eğitim Kurslarına Katılan Kursiyer Sayısı

1

Kurs Sayısı



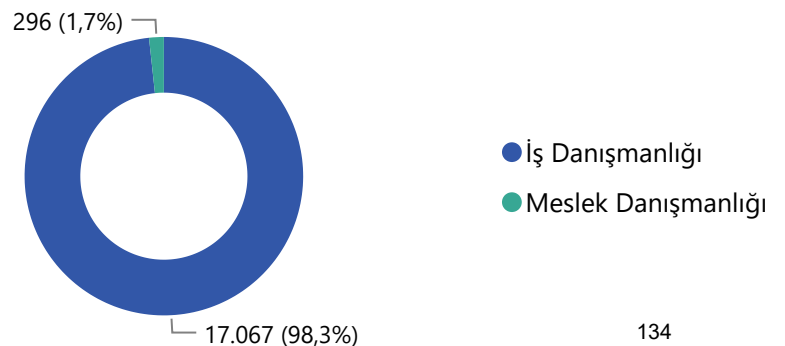
\*TYP (Toplum Yararına Programlar) hariçtir.

- Genel İş ve Meslek Danışmanlığı Çalışmaları Tablosuna** göre;

## Yapılan Bireysel Görüşmeler

4.068

İşyeri Ziyaretleri



## SENDİKALAŞMA, ÇSGB 2023

.2023 yılı Ocak Ayı istatistiklerine göre;

## Sendikalaşma Sayıları

● Üyelik Sayısı ● İşçi Sayısı



16,03

Sendikalaşma Oranı(%)

## TOPLU İŞ SÖZLEŞMESİ SÜREÇLERİ, ÇSGB 2022

.2022 yılı ÇSGB İdari Kayıtlarına göre;

22

Yetki Tespiti Sayısı

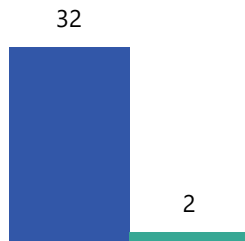
21

Yetki Belgesi Sayısı

. **969** işçi ve **830** sendika üyesi işçi çalıştıran **45** işyerinde **14** toplu iş sözleşmesi imzalanmıştır. Toplam **43** toplu iş sözleşmesi yürürlükte ve bu sözleşmeler; **1.929** işçiyi ve **128** işyerini kapsamaktadır.

## YHK Tarafından Karara Bağlanan Toplu İş Sözleşmelerinin Olduğu İşyeri Sayısı ve İşçi Sayısı

● İşçi Sayısı ● İşyeri Sayısı



2

YHK Tarafından İmzalanan Tis Sayısı

# **BURSA İLİNE İLİŞKİN GÖSTERGELER**

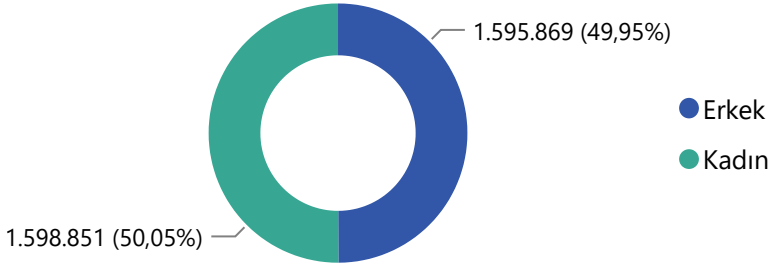
## NÜFUS VE DEMOGRAFİ GÖSTERGELERİ, TÜİK 2022

.2022 yılı TÜİK yıllık **Nüfus ve Demografik Göstergelere göre;**

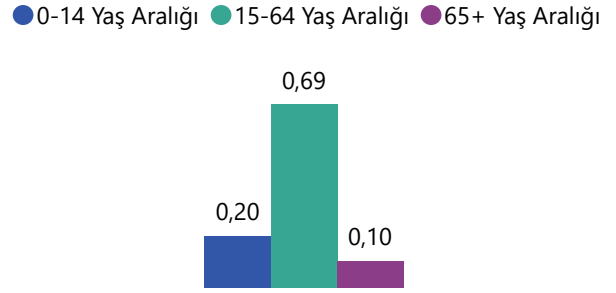
# 3.194.720

Toplam Nüfus

### Cinsiyet Göre Nüfus



### Yaş Aralıklarına Göre Nüfusun Oransal Dağılımı(%)



## 3,1

Hanehalkı Büyüklüğü (Kişi)

## 1,56

Toplam Doğurganlık Hızı (Çocuk Sayısı)

## 35,40

Ortanca Yaş

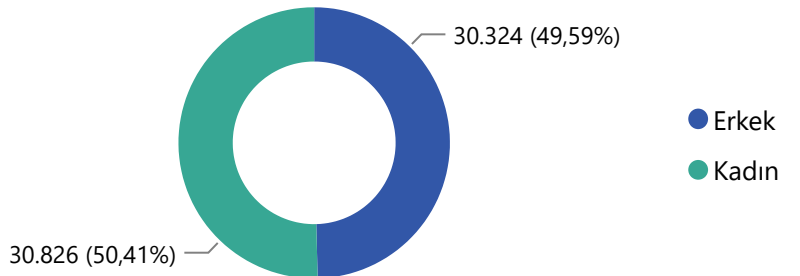
## 54.277

Konut Satış Sayısı

# 61.150

Toplam Yabancı Sayısı

### Cinsiyete Göre Yabancı Nüfus



## TEMEL İŞGÜCÜ GÖSTERGELERİ\*, TÜİK 2022

### Temel İşgücü Göstergeleri

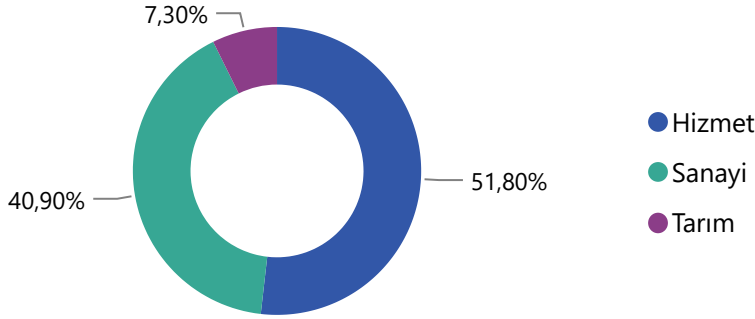


### Temel İşgücü Göstergeleri (%)

İşgücüne katılma oranı (%) İstihdam oranı (%) İşsizlik oranı (%)



### Sektörlere Göre İşgücü Oranı (%)



Bursa ilinde en çok işgücünün %51,80 ile "Hizmet" sektöründe olduğu söylenebilir.

### İstihdam Edilenlerin İşteki Durumu (Kişi Sayısı)

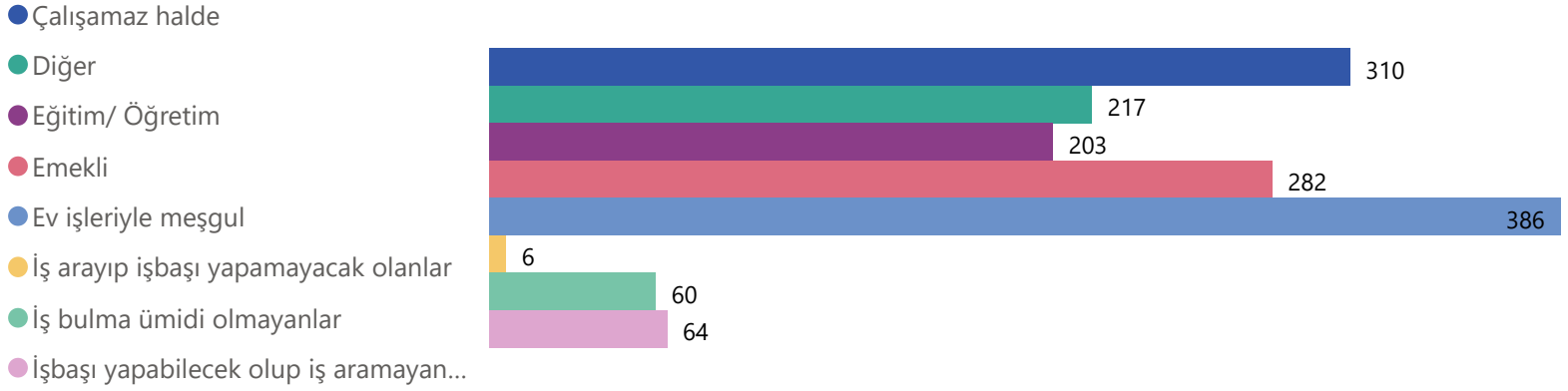


\*Temel İşgücü Göstergeleri, Türkiye İstatistik Bölge Birimleri Sınıflandırması (İBBS) Düzey 2'ye göre elde edilmiştir.

Bursa ili TR41 (Bursa, Eskişehir, Bilecik) düzeyinde yer almaktadır.

## TEMEL İŞGÜCÜ GÖSTERGELERİ\*, TÜİK 2022

### İgücüne Dahil Olmama Nedenleri (Kişi Sayısı)



- \*Temel İşgücü Göstergeleri, Türkiye İstatistik Bölge Birimleri Sınıflandırması (İBBS) Düzey 2'ye göre elde edilmiştir.
- Bursa ili TR41 (Bursa, Eskişehir, Bilecik) düzeyinde yer almaktadır.

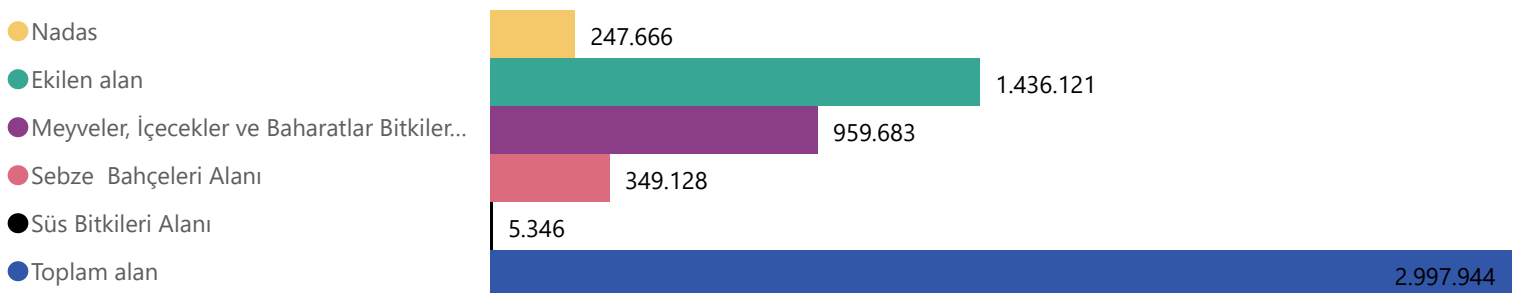
## KİŞİ BAŞINA DÜŞEN GSYİH, TÜİK 2021

# 96.684

GSYİH (TL)

## TARIM ALANLARI, TÜİK 2022

### Tarım Alanlarının Kullanım Durumuna Göre Dağılımı

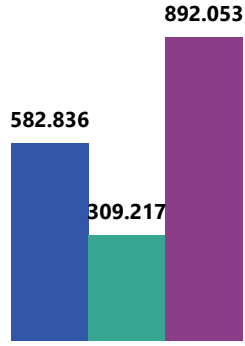


## SOSYAL GÜVENLİK KURUMU, ARALIK 2022

## 4/a

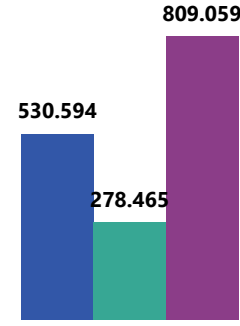
## 4/a Aktif Sigortalı Sayısı

● Erkek ● Kadın ● Toplam



## 4/a Zorunlu Sigortalı Sayısı

● Erkek ● Kadın ● Toplam



91.132

Toplam İşyeri Sayısı



1.100

Kamu



90.032

Özel

379,39

Ortalama Günlük Kazanç (TL)

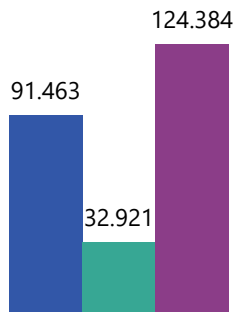
427.578

Toplam Aylık veya Gelir Alanlar (Kişi)

## 4/b

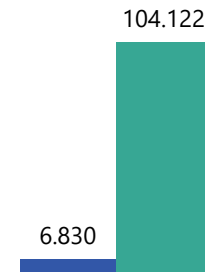
## 4/b Aktif Sigortalı

● Erkek ● Kadın ● Toplam



## 4/b Zorunlu Sigortalı Ve İsteğe Bağlı Sigortalı Sayısı

● İsteğe Bağlı Sigortalı Sayısı ● Toplam Zorunlu Sigortalı Sayısı



93.294

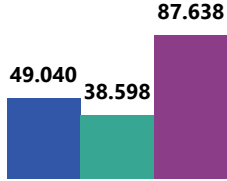
Toplam Aylık veya Gelir Alan Kişi Sayısı

## SOSYAL GÜVENLİK KURUMU, ARALIK 2022

4/c

## 4/c Aktif Sigortalı Sayısı

● Erkek ● Kadın ● Toplam Aktif Sigortalı Sayısı

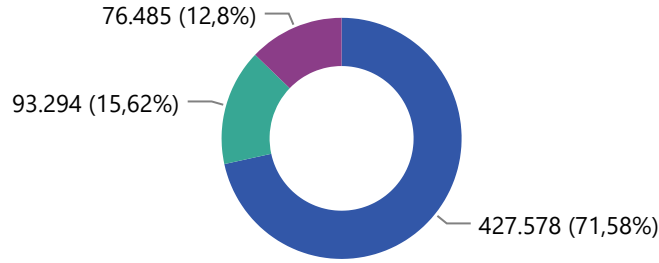


76.485

Aylık veya Gelir Alan Kişi Sayısı

## 4/a, 4/b ve 4/c Kapsamlarında Pasif Sigortalıların Dağılımı

● 4/a ● 4/b ● 4/c



## Sosyal Güvenlik Destek Primine Tabi Olanların Cinsiyet Dağılımı

● Erkek ● Kadın ● Toplam



## PRİM TEŞVİKLERİ, SGK OCAK 2023

Bursa ilinde bugüne kadar (2002-2023/Ocak) teşviklerden **254.723 işyeri** yararlanmışır. Ödenen toplam **teşvik tutarı** ise **18,32 milyar TL**'yi aşmıştır.




## İŞKUR, 2023 ŞUBAT

.2023 Şubat dönemi itibariyle **İşe yerleştirmeler, açık işler ve İşsizlik ödeneğine başvuranlar ve hakedenlerin illere göre dağılımı** tablolarına göre;

## Sektöre Göre İşe Yerleştirmeler

● Kamu ● Özel



Toplam **6.740** işe yerleştirme gerçekleşmiştir. Tümü Özel sektörde yerleştirmelerden oluşmaktadır.

## Sektöre Göre Açık İşler

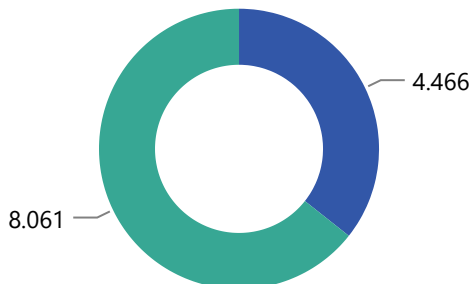
● Kamu ● Özel



Özel iş yerlerinde **21.451** açık iş bulunurken kamu iş yerlerinde **30** açık iş bulunmaktadır.

## İşsizlik Ödeneğine Başvuranlar

● İşsizlik Ödeneği Hakeden ● Başvuru



İşsizlik ödeneğine başvuranların **4.466**'sı işsizlik ödeneğinden yararlanmıştır.

## İŞKUR, 2022

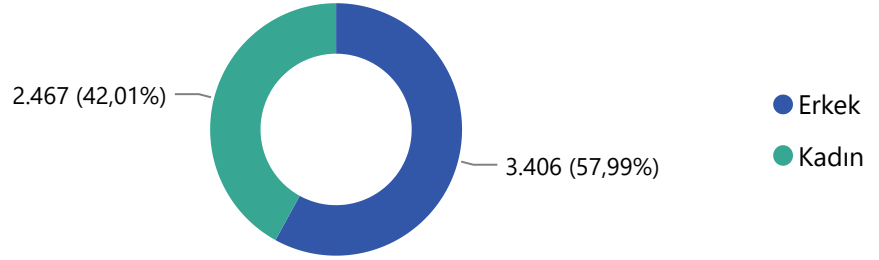
- 2022 Ocak-Aralık Dönemi İtibariyle **İl Düzeyinde Program Türlerine Göre Aktif İşgücü Piyasası Programları** Tablosuna göre;

## İşbaşı Eğitim Programı (İEP) Kapsamında

## Cinsiyete Göre İşbaşı Eğiti Programına Katılan Kursiyer Sayısı

1.719

Kurs Sayısı



## Mesleki Eğitim Kursları (MEK) Kapsamında

0

Kurs Sayısı

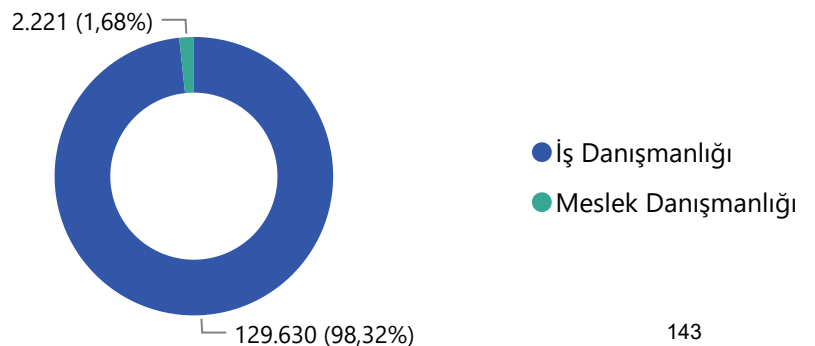
\*TYP (Toplum Yararına Programlar) hariçtir.

- Genel İş ve Meslek Danışmanlığı Çalışmaları Tablosuna** göre;

## Yapılan Bireysel Görüşmeler

26.426

İşyeri Ziyaretleri



## SENDİKALAŞMA, ÇSGB 2023

.2023 yılı Ocak Ayı istatistiklerine göre;

## Sendikalaşma Sayıları

● Üyelik Sayısı ● İşçi Sayısı



16,59

Sendikalaşma Oranı(%)

## TOPLU İŞ SÖZLEŞMESİ SÜREÇLERİ, ÇSGB 2022

.2022 yılı ÇSGB İdari Kayıtlarına göre;

101

Yetki Tespiti Sayısı

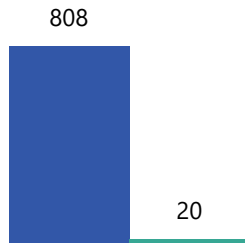
91

Yetki Belgesi Sayısı

. 19.799 işçi ve 15.152 sendika üyesi işçi çalıştıran 242 işyerinde 72 toplu iş sözleşmesi imzalanmıştır. Toplam 170 toplu iş sözleşmesi yürürlükte ve bu sözleşmeler; 55.656 işçiyi ve 655 işyerini kapsamaktadır.

## YHK Tarafından Karara Bağlanan Toplu İş Sözleşmelerinin Olduğu İşyeri Sayısı ve İşçi Sayısı

● İşçi Sayısı ● İşyeri Sayısı



10

YHK Tarafından İmzalanan Tis Sayısı

# ÇANAKKALE İLİNE İLİŞKİN GÖSTERGELER

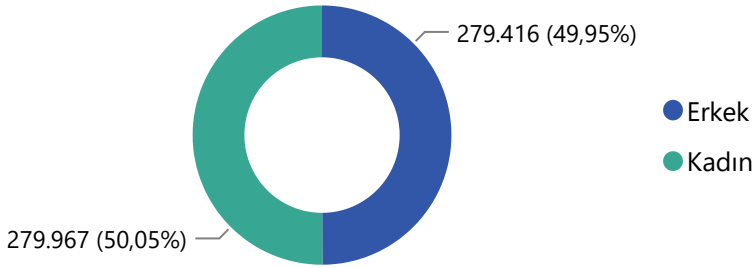
## NÜFUS VE DEMOGRAFİ GÖSTERGELERİ, TÜİK 2022

.2022 yılı TÜİK yıllık **Nüfus ve Demografik Göstergelere göre;**

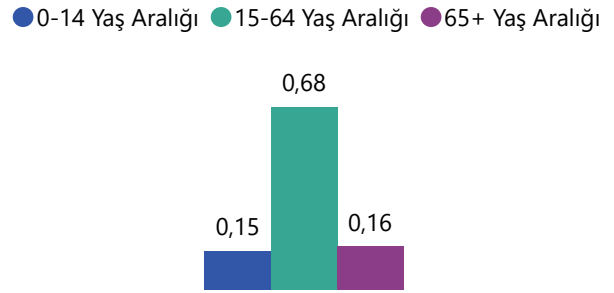
# 559.383

Toplam Nüfus

### Cinsiyet Göre Nüfus



### Yaş Aralıklarına Göre Nüfusun Oransal Dağılımı(%)



## 2,5

Hanehalkı Büyüklüğü (Kişi)

## 1,32

Toplam Doğurganlık Hızı (Çocuk Sayısı)

## 40,70

Ortanca Yaş

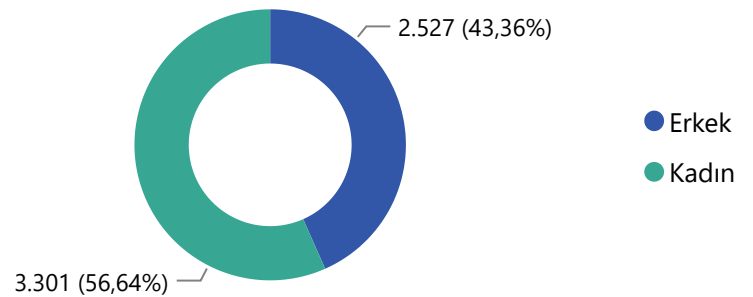
## 11.917

Konut Satış Sayısı

# 5.828

Toplam Yabancı Sayısı

### Cinsiyete Göre Yabancı Nüfus



## TEMEL İŞGÜCÜ GÖSTERGELERİ\*, TÜİK 2022

### Temel İşgücü Göstergeleri

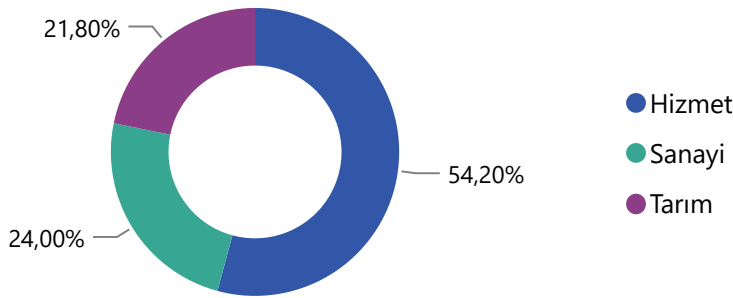


### Temel İşgücü Göstergeleri (%)

İşgücüne katılma oranı (%) İstihdam oranı (%) İşsizlik oranı (%)



### Sektörlere Göre İşgücü Oranı (%)



Çanakkale ilinde en çok işgücünün %54,20 ile "Hizmet" sektöründe olduğu söylenebilir.

### İstihdam Edilenlerin İşteki Durumu (Kişi Sayısı)

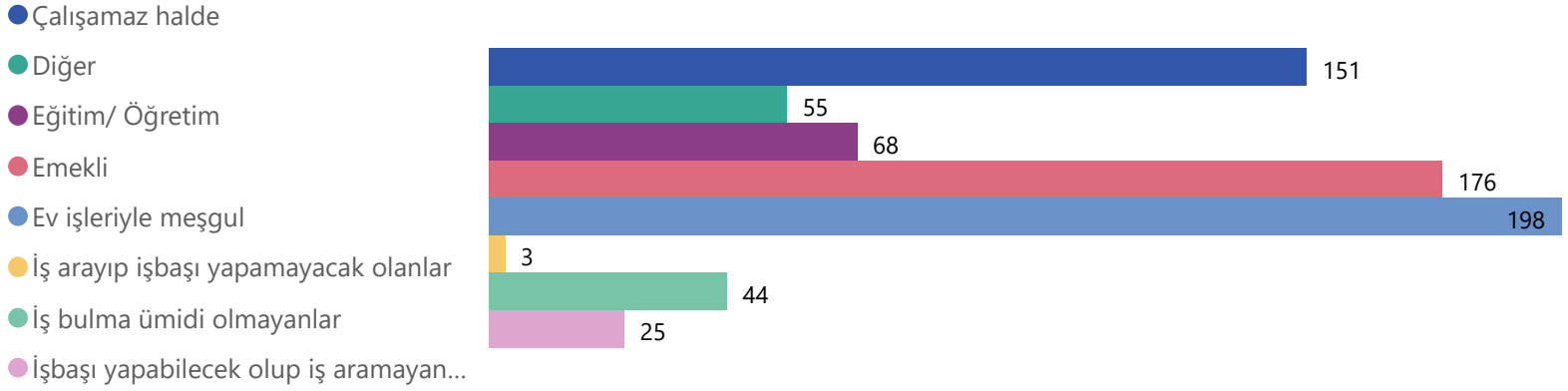


\*Temel İşgücü Göstergeleri, Türkiye İstatistik Bölge Birimleri Sınıflandırması (İBBS) Düzey 2'ye göre elde edilmiştir.

• Çanakkale ili TR22 (Balıkesir, Çanakkale) düzeyinde yer almaktadır.

## TEMEL İŞGÜCÜ GÖSTERGELERİ\*, TÜİK 2022

### İgücüne Dahil Olmama Nedenleri (Kişi Sayısı)



- \*Temel İşgücü Göstergeleri, Türkiye İstatistik Bölge Birimleri Sınıflandırması (İBBS) Düzey 2'ye göre elde edilmiştir.
- Çanakkale ili TR22 (Balıkesir, Çanakkale) düzeyinde yer almaktadır.

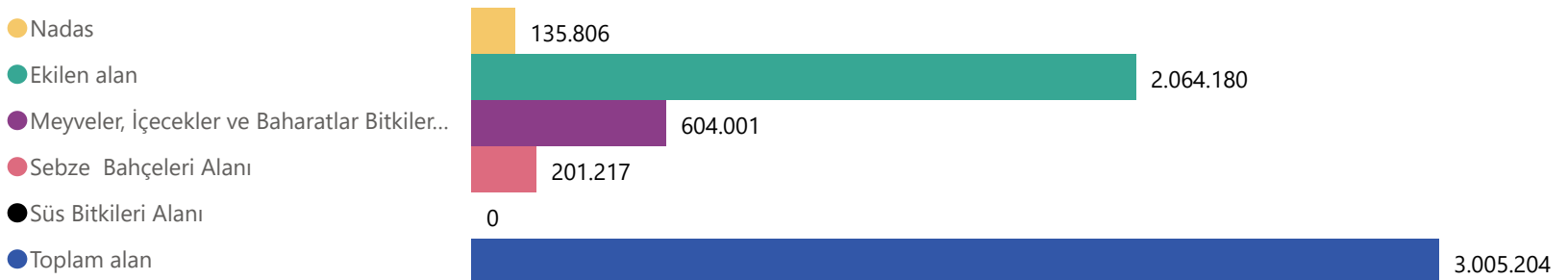
## KİŞİ BAŞINA DÜŞEN GSYİH, TÜİK 2021

# 89.445

GSYİH (TL)

## TARIM ALANLARI, TÜİK 2022

### Tarım Alanlarının Kullanım Durumuna Göre Dağılımı

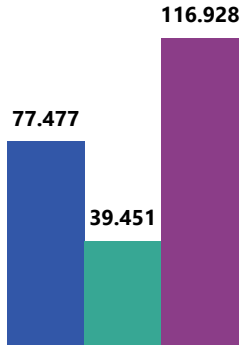


## SOSYAL GÜVENLİK KURUMU, ARALIK 2022

## 4/a

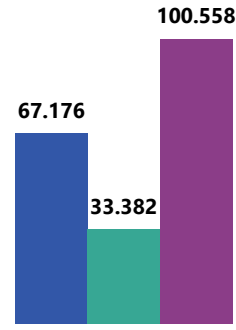
## 4/a Aktif Sigortalı Sayısı

● Erkek ● Kadın ● Toplam



## 4/a Zorunlu Sigortalı Sayısı

● Erkek ● Kadın ● Toplam



16.925

Toplam İşyeri Sayısı



661

Kamu



16.264

Özel

354,19

Ortalama Günlük Kazanç (TL)

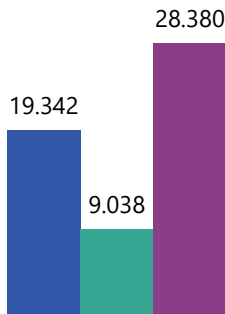
72.806

Toplam Aylık veya Gelir Alanlar (Kişi)

## 4/b

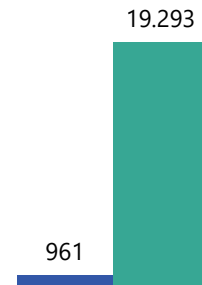
## 4/b Aktif Sigortalı

● Erkek ● Kadın ● Toplam



## 4/b Zorunlu Sigortalı Ve İsteğe Bağlı Sigortalı Sayısı

● İsteğe Bağlı Sigortalı Sayısı ● Toplam Zorunlu Sigortalı Sayısı



37.230

Toplam Aylık veya Gelir Alan Kişi Sayısı

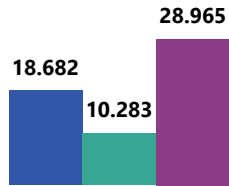


## SOSYAL GÜVENLİK KURUMU, ARALIK 2022

4/c

## 4/c Aktif Sigortalı Sayısı

● Erkek ● Kadın ● Toplam Aktif Sigortalı Sayısı

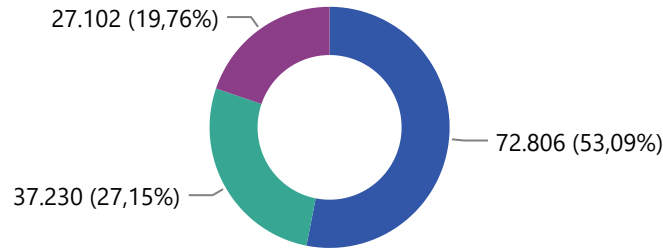


27.102

Aylık veya Gelir Alan Kişi Sayısı

## 4/a, 4/b ve 4/c Kapsamlarında Pasif Sigortalıların Dağılımı

● 4/a ● 4/b ● 4/c



## Sosyal Güvenlik Destek Primine Tabi Olanların Cinsiyet Dağılımı

● Erkek ● Kadın ● Toplam



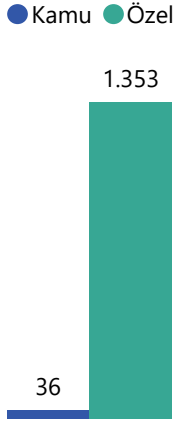
## PRİM TEŞVİKLERİ, SGK OCAK 2023

Çanakkale ilinde bugüne kadar (2002-2023/Ocak) teşviklerden **55.169 işyeri** yararlanmıştır. Ödenen toplam **teşvik tutarı** ise **1,67 milyar TL**'yi aşmıştır.

## İŞKUR, 2023 ŞUBAT


.2023 Şubat dönemi itibariyle **İşe yerleştirmeler, açık işler ve İşsizlik ödeneğine başvuranlar ve hakedenlerin illere göre dağılımı** tablolarına göre;

## Sektöre Göre İşe Yerleştirmeler



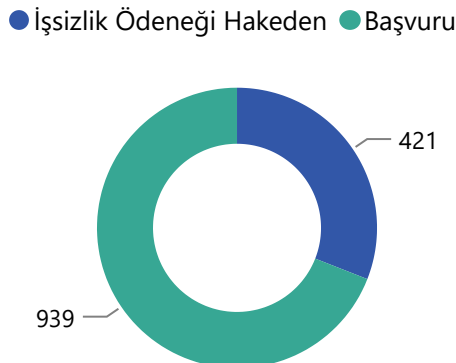
Toplam **1.389** işe yerleştirme gerçekleştirilmiştir. Çoğunluğu Özel sektörde yerleştirmelerden oluşmaktadır.

## Sektöre Göre Açık İşler



Özel iş yerlerinde **3.027** açık iş bulunurken kamu iş yerlerinde **2** açık iş bulunmaktadır.

## İşsizlik Ödeneğine Başvuranlar



İşsizlik ödeneğine başvuranların **421**'i işsizlik ödeneğinden yararlanmıştır.

## İŞKUR, 2022

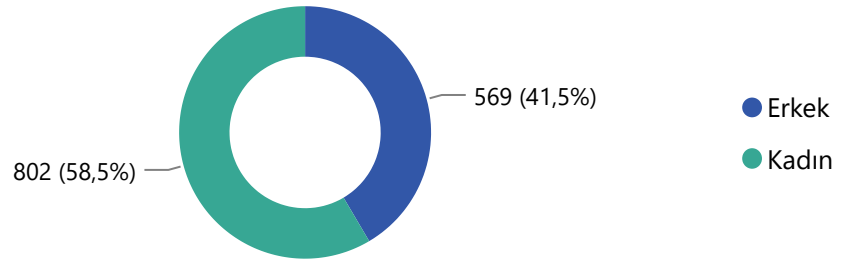
- 2022 Ocak-Aralık Dönemi İtibariyle **İl Düzeyinde Program Türlerine Göre Aktif İşgücü Piyasası Programları** Tablosuna göre;

## İşbaşı Eğitim Programı (İEP) Kapsamında

## Cinsiyete Göre İşbaşı Eğiti Programına Katılan Kursiyer Sayısı

336

Kurs Sayısı



## Mesleki Eğitim Kursları (MEK) Kapsamında

0

Kurs Sayısı

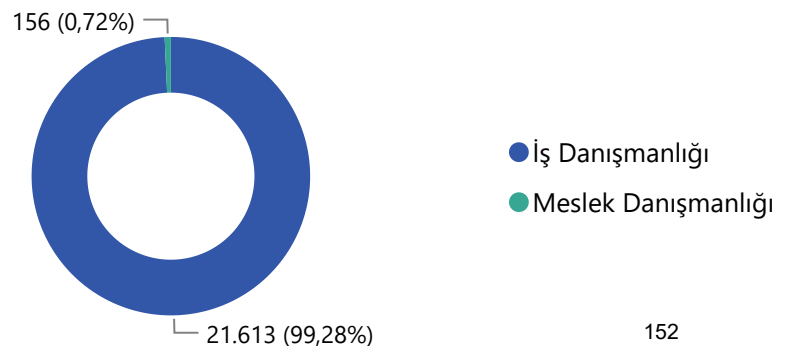
\*TYP (Toplum Yararına Programlar) hariçtir.

- Genel İş ve Meslek Danışmanlığı Çalışmaları Tablosuna** göre;

## Yapılan Bireysel Görüşmeler

6.240

İşyeri Ziyaretleri



## SENDİKALAŞMA, ÇSGB 2023

.2023 yılı Ocak Ayı istatistiklerine göre;

## Sendikalaşma Sayıları

● Üyelik Sayısı ● İşçi Sayısı



17,85

Sendikalaşma Oranı(%)

## TOPLU İŞ SÖZLEŞMESİ SÜREÇLERİ, ÇSGB 2022

.2022 yılı ÇSGB İdari Kayıtlarına göre;

57

Yetki Tespiti Sayısı

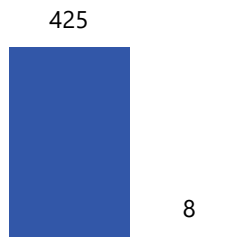
60

Yetki Belgesi Sayısı

.2.785 işçi ve 2.571 sendika üyesi işçi çalıştıran 280 işyerinde 41 toplu iş sözleşmesi imzalanmıştır. Toplam 89 toplu iş sözleşmesi yürürlükte ve bu sözleşmeler; 10.346 işçiyi ve 462 işyerini kapsamaktadır.

## YHK Tarafından Karara Bağlanan Toplu İş Sözleşmelerinin Olduğu İşyeri Sayısı ve İşçi Sayısı

● İşçi Sayısı ● İşyeri Sayısı



8

YHK Tarafından İmzalanan Tis Sayısı

# ÇANKIRI İLİNE İLİŞKİN GÖSTERGELER

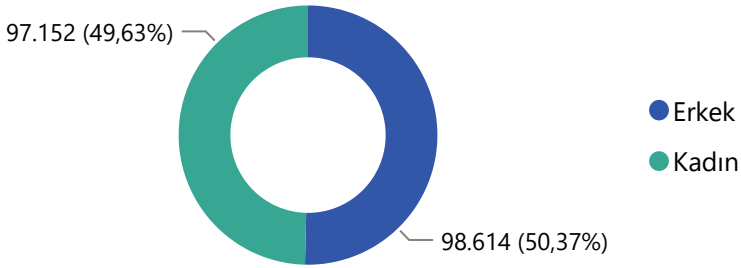
## NÜFUS VE DEMOGRAFİ GÖSTERGELERİ, TÜİK 2022

.2022 yılı TÜİK yıllık **Nüfus ve Demografik Göstergelere göre;**

# 195.766

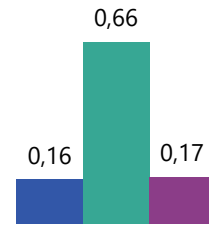
Toplam Nüfus

### Cinsiyet Göre Nüfus



### Yaş Aralıklarına Göre Nüfusun Oransal Dağılımı(%)

● 0-14 Yaş Aralığı ● 15-64 Yaş Aralığı ● 65+ Yaş Aralığı



## 2,7

Hanehalkı Büyüklüğü (Kişi)

## 1,69

Toplam Doğurganlık Hızı (Çocuk Sayısı)

## 38,70

Ortanca Yaş

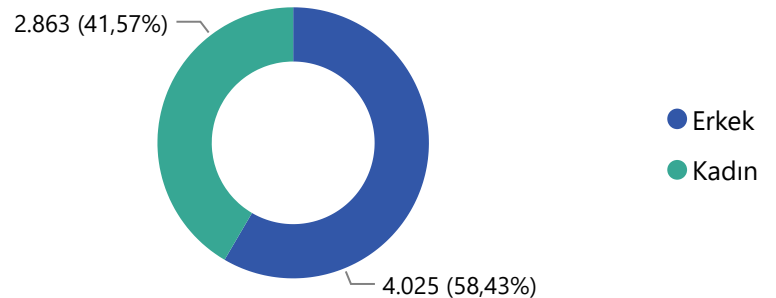
## 2.646

Konut Satış Sayısı

# 6.888

Toplam Yabancı Sayısı

### Cinsiyete Göre Yabancı Nüfus



## TEMEL İŞGÜCÜ GÖSTERGELERİ\*, TÜİK 2022

### Temel İşgücü Göstergeleri

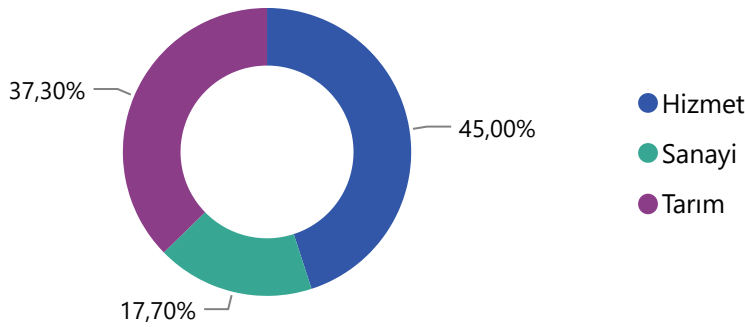


### Temel İşgücü Göstergeleri (%)

İşgücüne katılma oranı (%) İstihdam oranı (%) İşsizlik oranı (%)



### Sektörlere Göre İşgücü Oranı (%)



Çankırı ilinde en çok işgücünün %45,00 ile "Hizmet" sektöründe olduğu söylenebilir.

### İstihdam Edilenlerin İşteki Durumu (Kişi Sayısı)

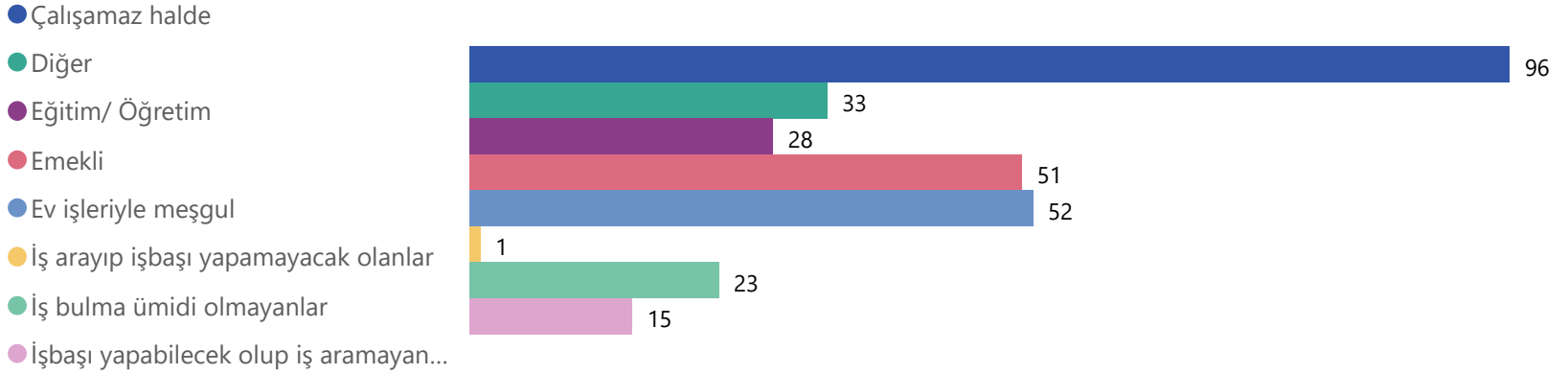


\*Temel İşgücü Göstergeleri, Türkiye İstatistik Bölge Birimleri Sınıflandırması (İBBS) Düzey 2'ye göre elde edilmiştir.

• Çankırı ili TR82 (Kastamonu, Çankırı, Sinop) düzeyinde yer almaktadır.

## TEMEL İŞGÜCÜ GÖSTERGELERİ\*, TÜİK 2022

### İgücüne Dahil Olmama Nedenleri (Kişi Sayısı)



- \*Temel İşgücü Göstergeleri, Türkiye İstatistik Bölge Birimleri Sınıflandırması (İBBS) Düzey 2'ye göre elde edilmiştir.
- Çankırı ili TR82 (Kastamonu, Çankırı, Sinop)düzeyinde yer almaktadır.

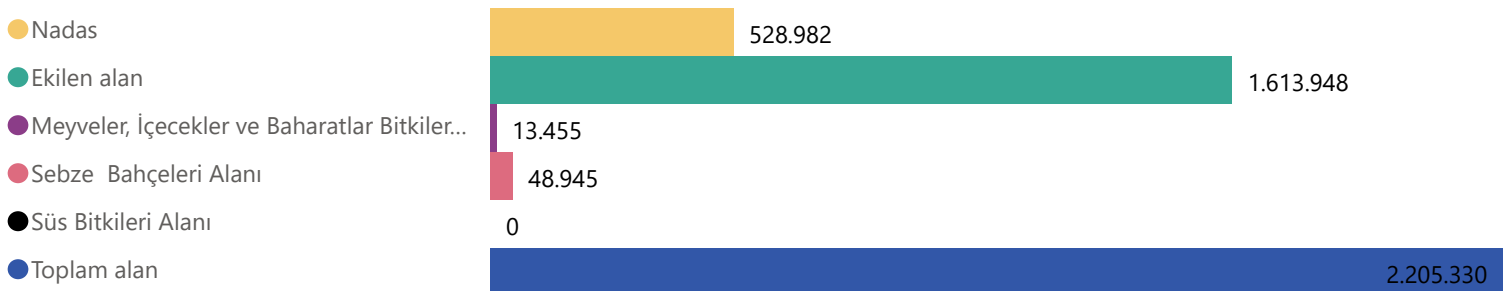
## KİŞİ BAŞINA DÜŞEN GSYİH, TÜİK 2021

# 71.510

GSYİH (TL)

## TARIM ALANLARI, TÜİK 2022

### Tarım Alanlarının Kullanım Durumuna Göre Dağılımı



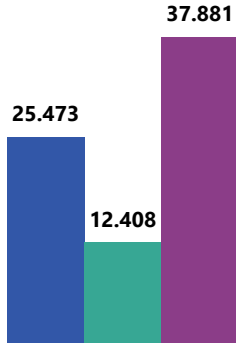


## SOSYAL GÜVENLİK KURUMU, ARALIK 2022

## 4/a

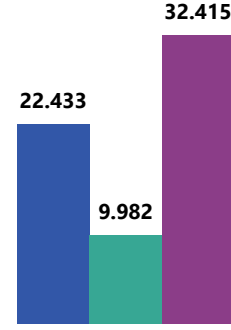
## 4/a Aktif Sigortalı Sayısı

● Erkek ● Kadın ● Toplam



## 4/a Zorunlu Sigortalı Sayısı

● Erkek ● Kadın ● Toplam



3.310

Toplam İşyeri Sayısı



310

Kamu



3.000

Özel

353,44

Ortalama Günlük Kazanç (TL)

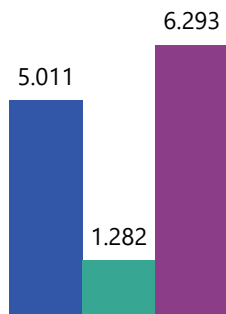
17.631

Toplam Aylık veya Gelir Alanlar (Kişi)

## 4/b

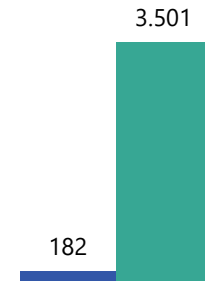
## 4/b Aktif Sigortalı

● Erkek ● Kadın ● Toplam



## 4/b Zorunlu Sigortalı Ve İsteğe Bağlı Sigortalı Sayısı

● İsteğe Bağlı Sigortalı Sayısı ● Toplam Zorunlu Sigortalı Sayısı



11.040

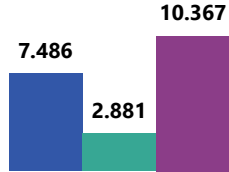
Toplam Aylık veya Gelir Alan Kişi Sayısı

## SOSYAL GÜVENLİK KURUMU, ARALIK 2022

4/c

## 4/c Aktif Sigortalı Sayısı

● Erkek ● Kadın ● Toplam Aktif Sigortalı Sayısı

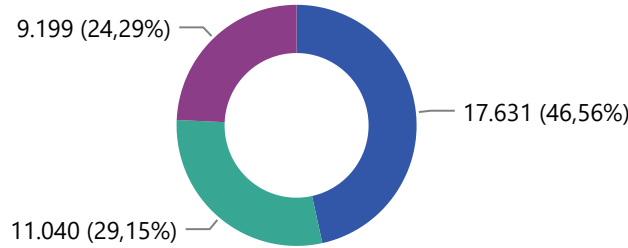


9.199

Aylık veya Gelir Alan Kişi Sayısı

## 4/a, 4/b ve 4/c Kapsamlarında Pasif Sigortalıların Dağılımı

● 4/a ● 4/b ● 4/c



## Sosyal Güvenlik Destek Primine Tabi Olanların Cinsiyet Dağılımı

● Erkek ● Kadın ● Toplam



## PRİM TEŞVİKLERİ, SGK OCAK 2023

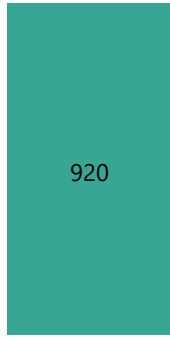
Çankırı ilinde bugüne kadar (2002-2023/Ocak) teşviklerden **13.218 işyeri** yararlanmışır. Ödenen toplam **teşvik tutarı** ise **817 milyon TL**'yi aşmıştır.

## İŞKUR, 2023 ŞUBAT

.2023 Şubat dönemi itibariyle **İşe yerleştirmeler, açık işler ve İşsizlik ödeneğine başvuranlar ve hakedenlerin illere göre dağılımı** tablolarına göre;

## Sektöre Göre İşe Yerleştirmeler

● Kamu ● Özel



Toplam **920** işe yerleştirme gerçekleşmiştir. Tümü Özel sektörde yerleştirmelerden oluşmaktadır.

## Sektöre Göre Açık İşler

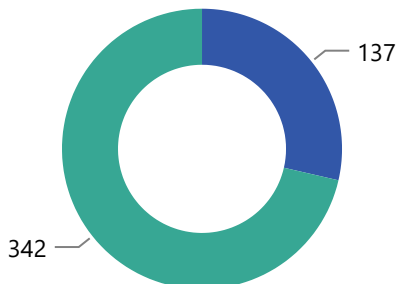
● Kamu ● Özel



Özel iş yerlerinde **1.784** açık iş bulunurken kamu iş yerlerinde **2** açık iş bulunmaktadır.

## İşsizlik Ödeneğine Başvuranlar

● İşsizlik Ödeneği Hakeden ● Başvuru



İşsizlik ödeneğine başvuranların **137**'si işsizlik ödeneğinden yararlanmıştır.

## İŞKUR, 2022

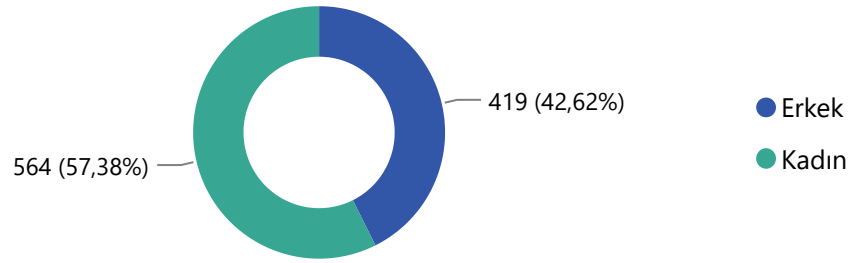
- 2022 Ocak-Aralık Dönemi İtibariyle **İl Düzeyinde Program Türlerine Göre Aktif İşgücü Piyasası Programları** Tablosuna göre;

## İşbaşı Eğitim Programı (İEP) Kapsamında

## Cinsiyete Göre İşbaşı Eğiti Programına Katılan Kursiyer Sayısı

227

Kurs Sayısı



## Mesleki Eğitim Kursları (MEK) Kapsamında

0

Kurs Sayısı

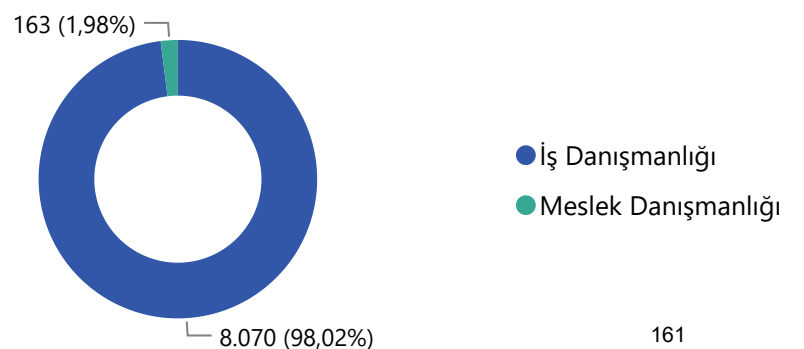
\*TYP (Toplum Yararına Programlar) hariçtir.

- Genel İş ve Meslek Danışmanlığı Çalışmaları Tablosuna** göre;

## Yapılan Bireysel Görüşmeler

1.903

İşyeri Ziyaretleri



## SENDİKALAŞMA, ÇSGB 2023

.2023 yılı Ocak Ayı istatistiklerine göre;

## Sendikalaşma Sayıları

● Üyelik Sayısı ● İşçi Sayısı



# 23,55

Sendikalaşma Oranı(%)

## TOPLU İŞ SÖZLEŞMESİ SÜREÇLERİ, ÇSGB 2022

.2022 yılı ÇSGB İdari Kayıtlarına göre;

# 15

Yetki Tespiti Sayısı

# 12

Yetki Belgesi Sayısı

. **2.652** işçi ve **2.286** sendika üyesi işçi çalıştıran **6** işyerinde **4** toplu iş sözleşmesi imzalanmıştır. Toplam **25** toplu iş sözleşmesi yürürlükte ve bu sözleşmeler; **3.979** işçiyi ve **55** işyerini kapsamaktadır.

# **ÇORUM İLİNE İLİŞKİN GÖSTERGELER**

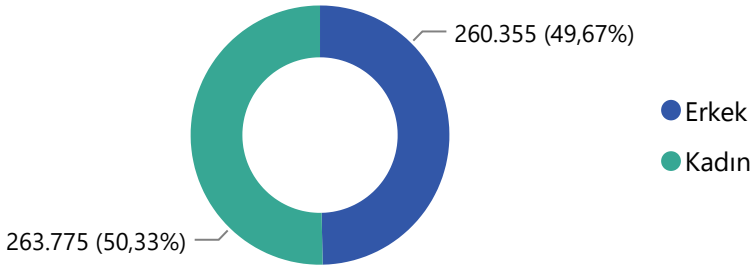
## NÜFUS VE DEMOGRAFİ GÖSTERGELERİ, TÜİK 2022

.2022 yılı TÜİK yıllık **Nüfus ve Demografik Göstergelere göre;**

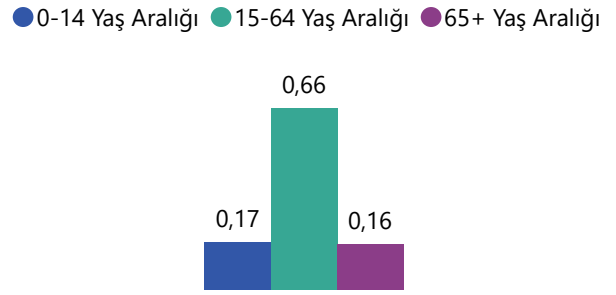
# 524.130

Toplam Nüfus

### Cinsiyet Göre Nüfus



### Yaş Aralıklarına Göre Nüfusun Oransal Dağılımı(%)



## 2,8

Hanehalkı Büyüklüğü (Kişi)

## 1,52

Toplam Doğurganlık Hızı (Çocuk Sayısı)

## 39,60

Ortanca Yaş

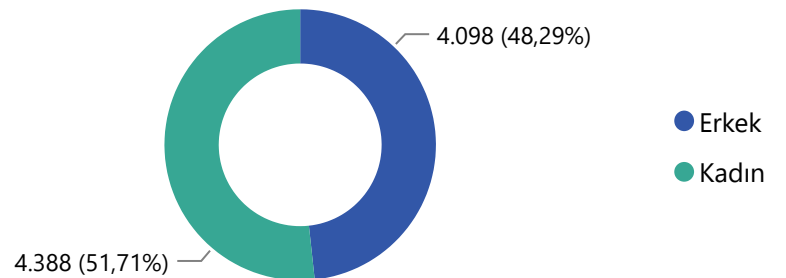
## 9.305

Konut Satış Sayısı

# 8.486

Toplam Yabancı Sayısı

### Cinsiyete Göre Yabancı Nüfus



## TEMEL İŞGÜCÜ GÖSTERGELERİ\*, TÜİK 2022

### Temel İşgücü Göstergeleri

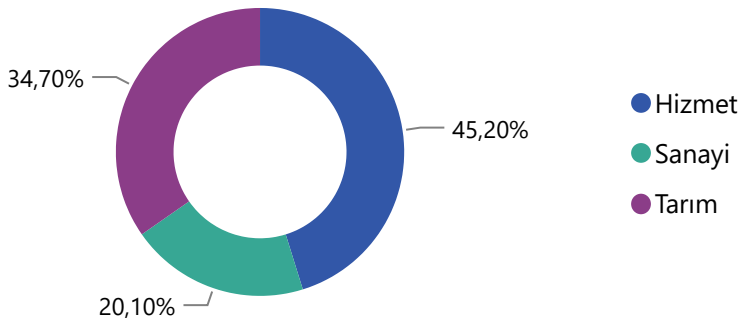


### Temel İşgücü Göstergeleri (%)

● İşgücüne katılma oranı (%) ● İstihdam oranı (%) ● İşsizlik oranı (%)



### Sektörlere Göre İşgücü Oranı (%)



Çorum ilinde en çok işgücünün %45,20 ile "Hizmet" sektöründe olduğu söylenebilir.

### İstihdam Edilenlerin İşteki Durumu (Kişi Sayısı)



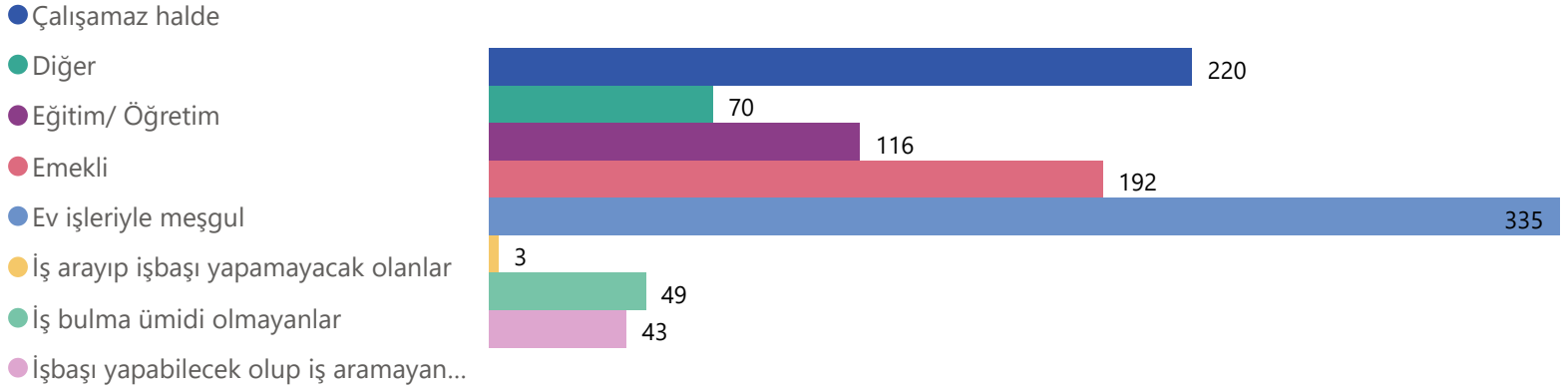
\*Temel İşgücü Göstergeleri, Türkiye İstatistik Bölge Birimleri Sınıflandırması (İBBS) Düzey 2'ye göre elde edilmiştir.

• Çorum ili TR83 (Samsun, Tokat, Çorum, Amasya) düzeyinde yer almaktadır.



## TEMEL İŞGÜCÜ GÖSTERGELERİ\*, TÜİK 2022

### İgücüne Dahil Olmama Nedenleri (Kişi Sayısı)



- \*Temel İşgücü Göstergeleri, Türkiye İstatistik Bölge Birimleri Sınıflandırması (İBBS) Düzey 2'ye göre elde edilmiştir.
- Çorum ili TR83 (Samsun, Tokat, Çorum, Amasya) düzeyinde yer almaktadır.

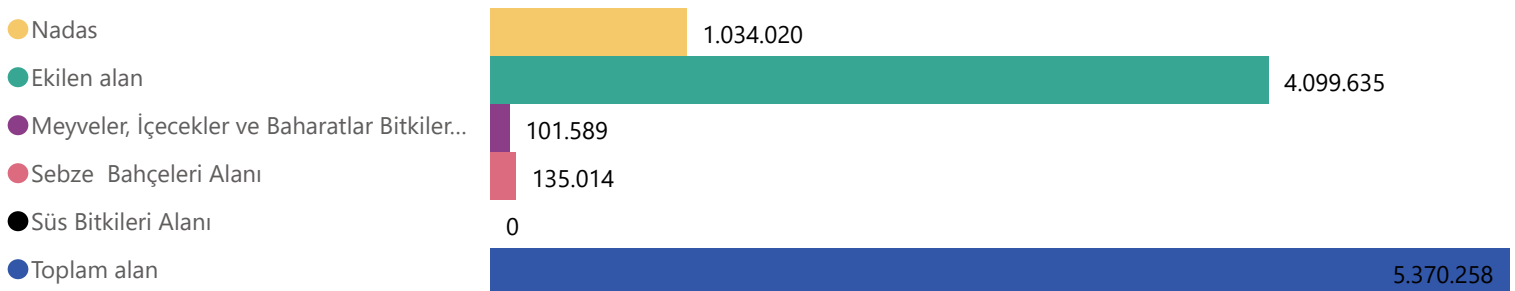
## KİŞİ BAŞINA DÜŞEN GSYİH, TÜİK 2021

# 48.765

GSYİH (TL)

## TARIM ALANLARI, TÜİK 2022

### Tarım Alanlarının Kullanım Durumuna Göre Dağılımı

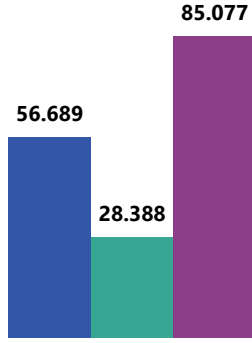


## SOSYAL GÜVENLİK KURUMU, ARALIK 2022

## 4/a

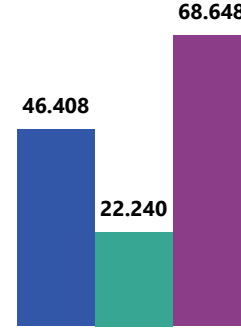
## 4/a Aktif Sigortalı Sayısı

● Erkek ● Kadın ● Toplam



## 4/a Zorunlu Sigortalı Sayısı

● Erkek ● Kadın ● Toplam



9.840

Toplam İşyeri Sayısı



601

Kamu



9.239

Özel

298,34

Ortalama Günlük Kazanç (TL)

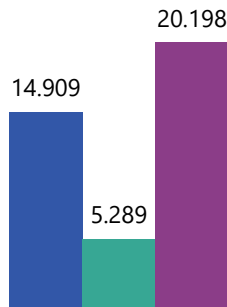
67.858

Toplam Aylık veya Gelir Alanlar (Kişi)

## 4/b


## 4/b Aktif Sigortalı

● Erkek ● Kadın ● Toplam



## 4/b Zorunlu Sigortalı Ve İsteğe Bağlı Sigortalı Sayısı

● İsteğe Bağlı Sigortalı Sayısı ● Toplam Zorunlu Sigortalı Sayısı



25.204

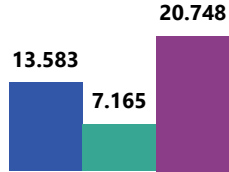
Toplam Aylık veya Gelir Alan Kişi Sayısı

## SOSYAL GÜVENLİK KURUMU, ARALIK 2022

4/c

## 4/c Aktif Sigortalı Sayısı

● Erkek ● Kadın ● Toplam Aktif Sigortalı Sayısı

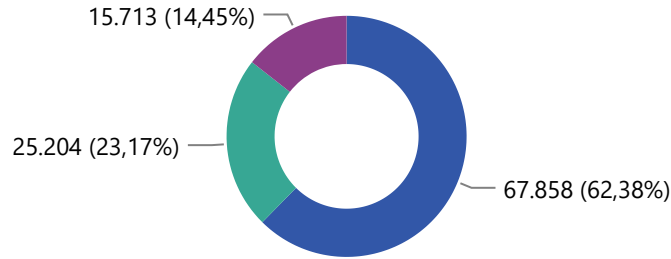


15.713

Aylık veya Gelir Alan Kişi Sayısı

## 4/a, 4/b ve 4/c Kapsamlarında Pasif Sigortalıların Dağılımı

● 4/a ● 4/b ● 4/c



## Sosyal Güvenlik Destek Primine Tabi Olanların Cinsiyet Dağılımı

● Erkek ● Kadın ● Toplam



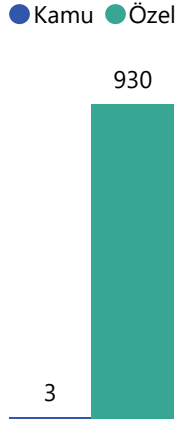
## PRİM TEŞVİKLERİ, SGK OCAK 2023

Çorum ilinde bugüne kadar (2002-2023/Ocak) teşviklerden **37.278 işyeri** yararlanmışır. Ödenen toplam **teşvik tutarı** ise **1,55 milyar TL'yi** aşmıştır.

## İŞKUR, 2023 ŞUBAT

.2023 Şubat dönemi itibariyle **İşe yerleştirmeler, açık işler ve İşsizlik ödeneğine başvuranlar ve hakedenlerin illere göre dağılımı** tablolarına göre;

## Sektöre Göre İşe Yerleştirmeler



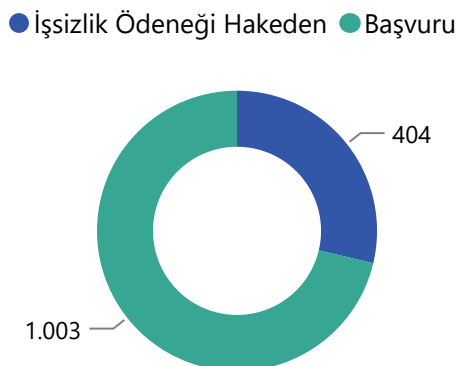
Toplam **933** işe yerleştirme gerçekleşmiştir. Çoğunluğu Özel sektörde yerleştirmelerden oluşmaktadır.

## Sektöre Göre Açık İşler



Özel iş yerlerinde **1.913** açık iş bulunurken kamu iş yerlerinde **11** açık iş bulunmaktadır.

## İşsizlik Ödeneğine Başvuranlar



İşsizlik ödeneğine başvuranların **404**'ü işsizlik ödeneğinden yararlanmıştır.

## İŞKUR, 2022

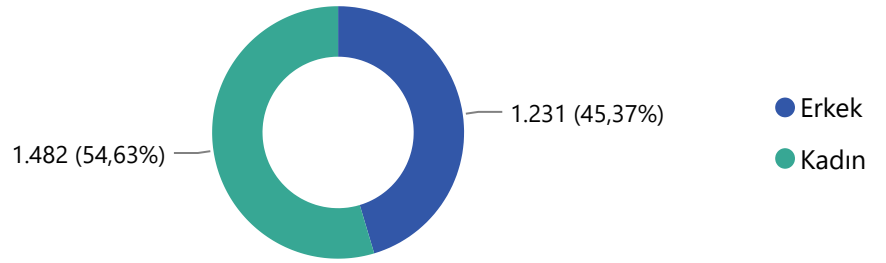
- 2022 Ocak-Aralık Dönemi İtibariyle **İl Düzeyinde Program Türlerine Göre Aktif İşgücü Piyasası Programları** Tablosuna göre;

## İşbaşı Eğitim Programı (İEP) Kapsamında

970

Kurs Sayısı

## Cinsiyete Göre İşbaşı Eğiti Programına Katılan Kursiyer Sayısı

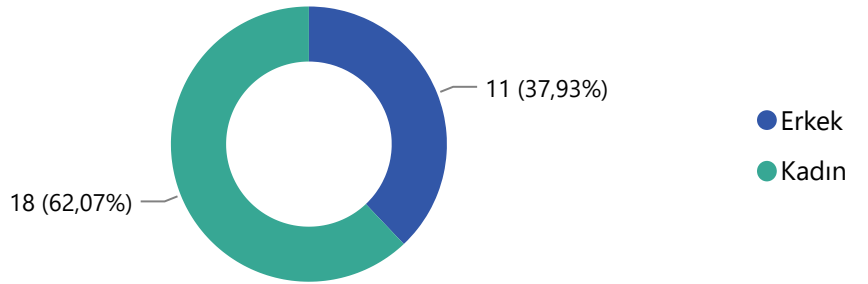


## Mesleki Eğitim Kursları (MEK) Kapsamında

2

Kurs Sayısı

## Cinsiyete Göre Mesleki Eğitim Kurslarına Katılan Kursiyer Sayısı



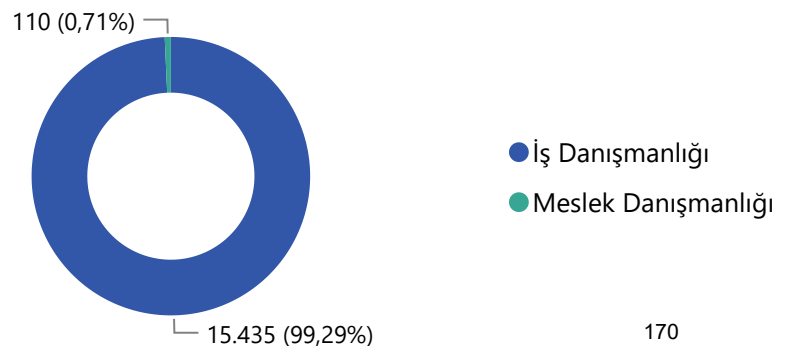
\*TYP (Toplum Yararına Programlar) hariçtir.

- Genel İş ve Meslek Danışmanlığı Çalışmaları Tablosuna** göre;

4.417

İşyeri Ziyaretleri

## Yapılan Bireysel Görüşmeler



## SENDİKALAŞMA, ÇSGB 2023

.2023 yılı Ocak Ayı istatistiklerine göre;

## Sendikalaşma Sayıları

● Üyelik Sayısı ● İşçi Sayısı



14,29

Sendikalaşma Oranı(%)

## TOPLU İŞ SÖZLEŞMESİ SÜREÇLERİ, ÇSGB 2022

.2022 yılı ÇSGB İdari Kayıtlarına göre;

19

Yetki Tespiti Sayısı

22

Yetki Belgesi Sayısı

. **562** işçi ve **475** sendika üyesi işçi çalıştıran **43** işyerinde **17** toplu iş sözleşmesi imzalanmıştır. Toplam **37** toplu iş sözleşmesi yürürlükte ve bu sözleşmeler; **3.452** işçiyi ve **79** işyerini kapsamaktadır.

## YHK Tarafından Karara Bağlanan Toplu İş Sözleşmelerinin Olduğu İşyeri Sayısı ve İşçi Sayısı

● İşçi Sayısı ● İşyeri Sayısı



1

YHK Tarafından İmzalanan Tis Sayısı

# **DENİZLİ İLİNE İLİŞKİN GÖSTERGELER**

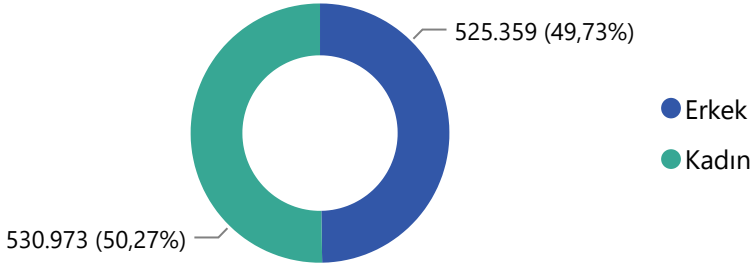
## NÜFUS VE DEMOGRAFİ GÖSTERGELERİ, TÜİK 2022

.2022 yılı TÜİK yıllık **Nüfus ve Demografik Göstergelere göre;**

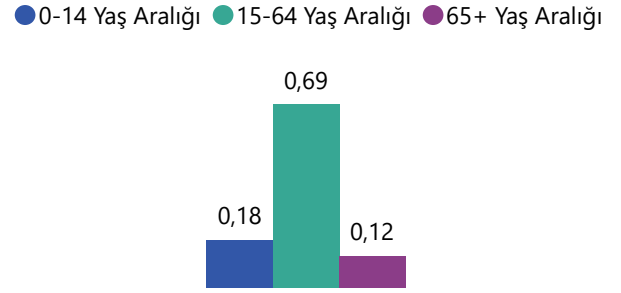
# 1.056.332

Toplam Nüfus

### Cinsiyet Göre Nüfus



### Yaş Aralıklarına Göre Nüfusun Oransal Dağılımı(%)



## 2,8

Hanehalkı Büyüklüğü (Kişi)

## 1,49

Toplam Doğurganlık Hızı (Çocuk Sayısı)

## 37,20

Ortanca Yaş

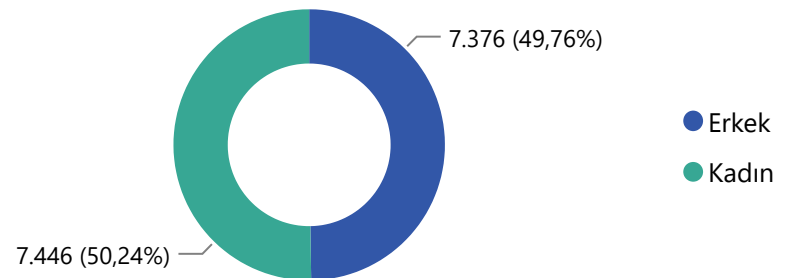
## 19.125

Konut Satış Sayısı

# 14.822

Toplam Yabancı Sayısı


### Cinsiyete Göre Yabancı Nüfus





## TEMEL İŞGÜCÜ GÖSTERGELERİ\*, TÜİK 2022

### Temel İşgücü Göstergeleri

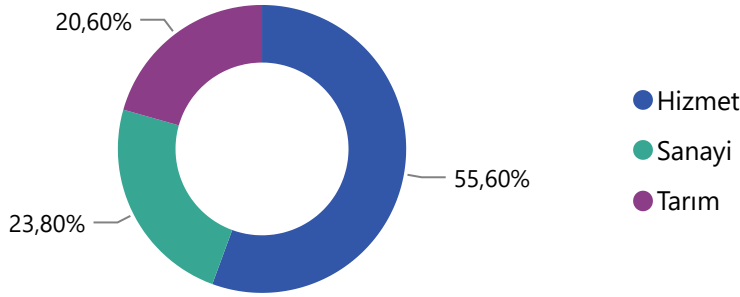


### Temel İşgücü Göstergeleri (%)

İşgücüne katılma oranı (%) İstihdam oranı (%) İşsizlik oranı (%)



### Sektörlere Göre İşgücü Oranı (%)



Denizli ilinde en çok işgücünün %55,60 ile "Hizmet" sektöründe olduğu söylenebilir.

### İstihdam Edilenlerin İşteki Durumu (Kişi Sayısı)

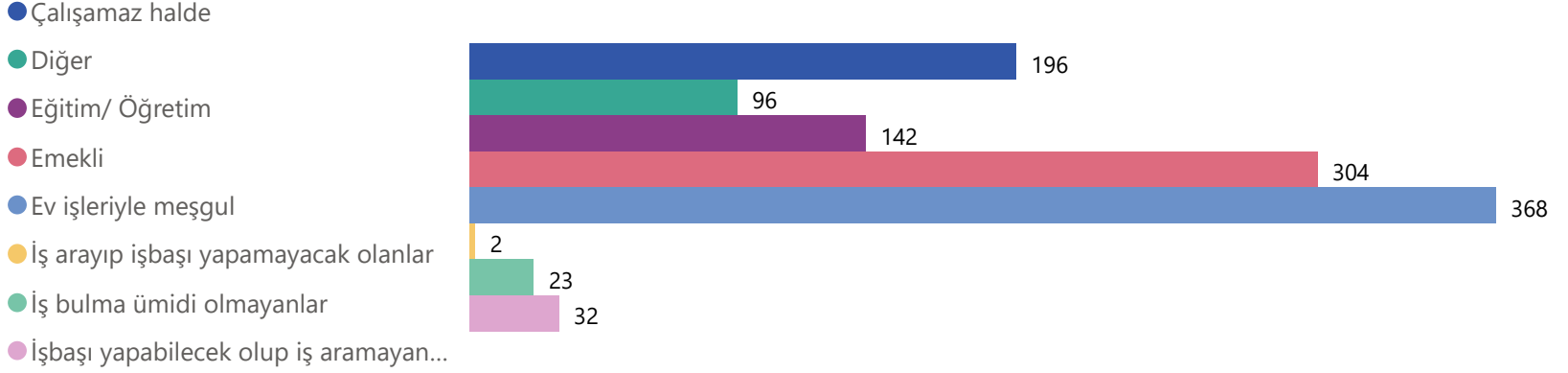


\*Temel İşgücü Göstergeleri, Türkiye İstatistik Bölge Birimleri Sınıflandırması (İBBS) Düzey 2'ye göre elde edilmiştir.

Denizli ili TR32 (Aydın, Denizli, Muğla) düzeyinde yer almaktadır.

## TEMEL İŞGÜCÜ GÖSTERGELERİ\*, TÜİK 2022

### İgücüne Dahil Olmama Nedenleri (Kişi Sayısı)



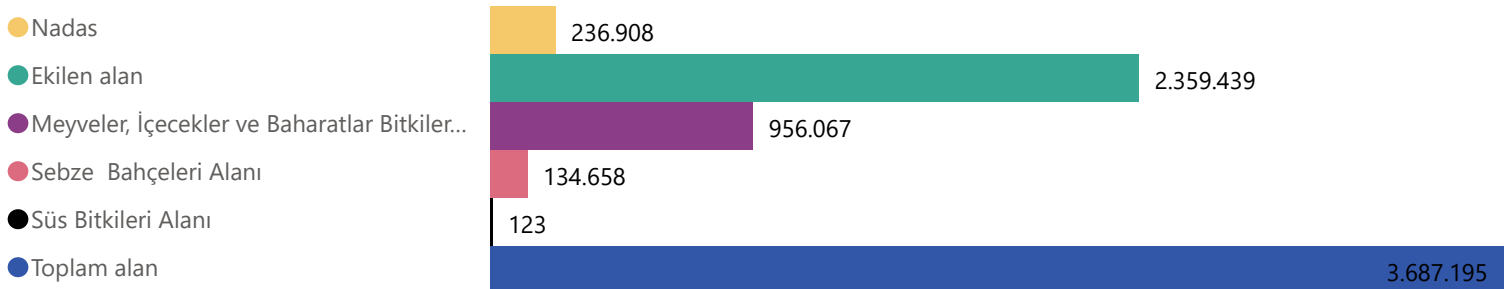
- \*Temel İşgücü Göstergeleri, Türkiye İstatistik Bölge Birimleri Sınıflandırması (İBBS) Düzey 2'ye göre elde edilmiştir.
- Denizli ili TR32 (Aydın, Denizli, Muğla) düzeyinde yer almaktadır.

## KİŞİ BAŞINA DÜŞEN GSYİH, TÜİK 2021

**77.804**  
GSYİH (TL)

## TARIM ALANLARI, TÜİK 2022

### Tarım Alanlarının Kullanım Durumuna Göre Dağılımı

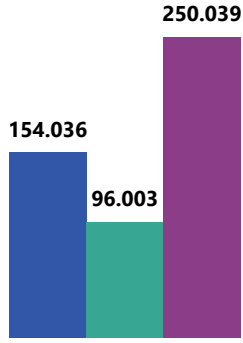


## SOSYAL GÜVENLİK KURUMU, ARALIK 2022

## 4/a

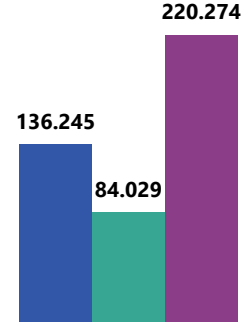
## 4/a Aktif Sigortalı Sayısı

● Erkek ● Kadın ● Toplam



## 4/a Zorunlu Sigortalı Sayısı

● Erkek ● Kadın ● Toplam



30.951

Toplam İşyeri Sayısı



647

Kamu



30.304

Özel

303,21

Ortalama Günlük Kazanç (TL)

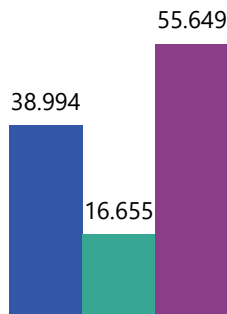
142.413

Toplam Aylık veya Gelir Alanlar (Kişi)

## 4/b

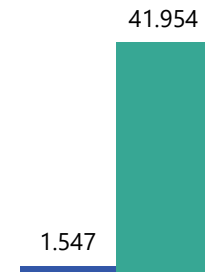
## 4/b Aktif Sigortalı

● Erkek ● Kadın ● Toplam



## 4/b Zorunlu Sigortalı Ve İsteğe Bağlı Sigortalı Sayısı

● İsteğe Bağlı Sigortalı Sayısı ● Toplam Zorunlu Sigortalı Sayısı



62.440

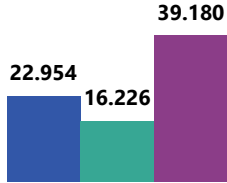
Toplam Aylık veya Gelir Alan Kişi Sayısı

## SOSYAL GÜVENLİK KURUMU, ARALIK 2022

4/c

## 4/c Aktif Sigortalı Sayısı

● Erkek ● Kadın ● Toplam Aktif Sigortalı Sayısı

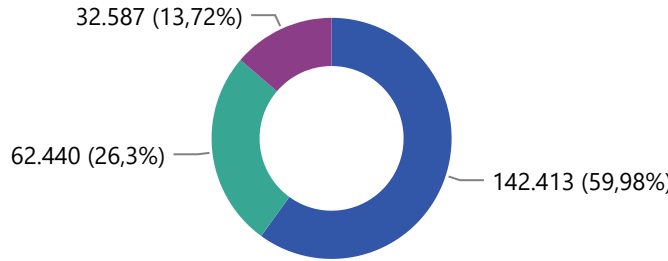


32.587

Aylık veya Gelir Alan Kişi Sayısı

## 4/a, 4/b ve 4/c Kapsamlarında Pasif Sigortalıların Dağılımı

● 4/a ● 4/b ● 4/c



## Sosyal Güvenlik Destek Primine Tabi Olanların Cinsiyet Dağılımı

● Erkek ● Kadın ● Toplam



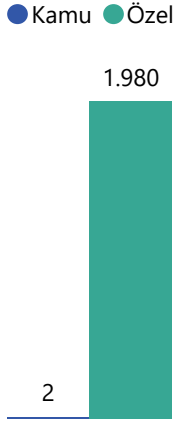
## PRİM TEŞVİKLERİ, SGK OCAK 2023

Denizli ilinde bugüne kadar (2002-2023/Ocak) teşviklerden **108.167 işyeri** yararlanmıştır. Ödenen toplam **teşvik tutarı** ise **4,09 milyar TL**'yi aşmıştır.

## İŞKUR, 2023 ŞUBAT


.2023 Şubat dönemi itibariyle **İşe yerleştirmeler, açık işler ve İşsizlik ödeneğine başvuranlar ve hakedenlerin illere göre dağılımı** tablolarına göre;

## Sektöre Göre İşe Yerleştirmeler



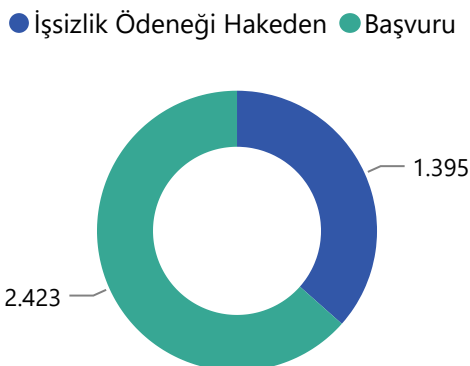
Toplam **1.982** işe yerleştirme gerçekleşmiştir. Çoğunluğu Özel sektörde yerleştirmelerden oluşmaktadır.

## Sektöre Göre Açık İşler



Özel iş yerlerinde **6.716** açık iş bulunurken kamu iş yerlerinde **1** açık iş bulunmaktadır.

## İşsizlik Ödeneğine Başvuranlar



İşsizlik ödeneğine başvuranların **1.395**'i işsizlik ödeneğinden yararlanmıştır.

## İŞKUR, 2022

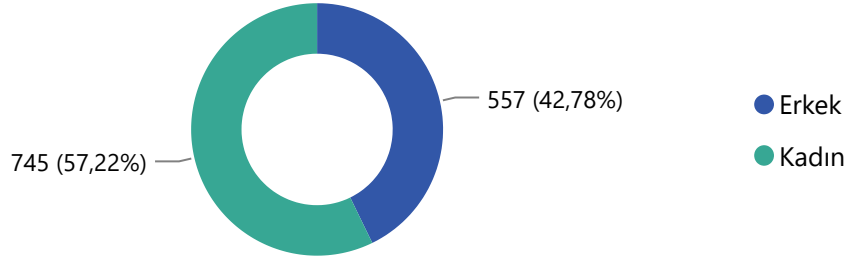
- 2022 Ocak-Aralık Dönemi İtibariyle **İl Düzeyinde Program Türlerine Göre Aktif İşgücü Piyasası Programları** Tablosuna göre;

## İşbaşı Eğitim Programı (İEP) Kapsamında

410

Kurs Sayısı

## Cinsiyete Göre İşbaşı Eğiti Programına Katılan Kursiyer Sayısı

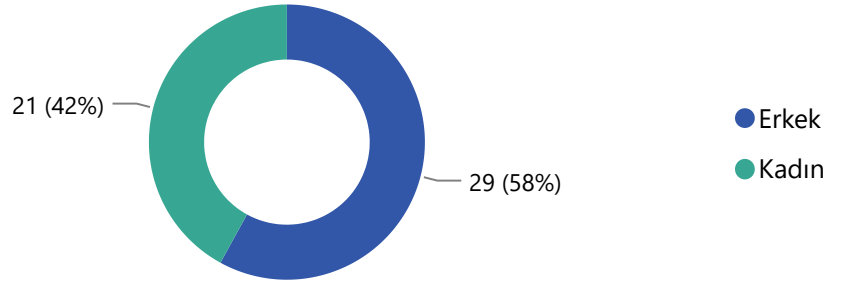


## Mesleki Eğitim Kursları (MEK) Kapsamında

2

Kurs Sayısı

## Cinsiyete Göre Mesleki Eğitim Kurslarına Katılan Kursiyer Sayısı



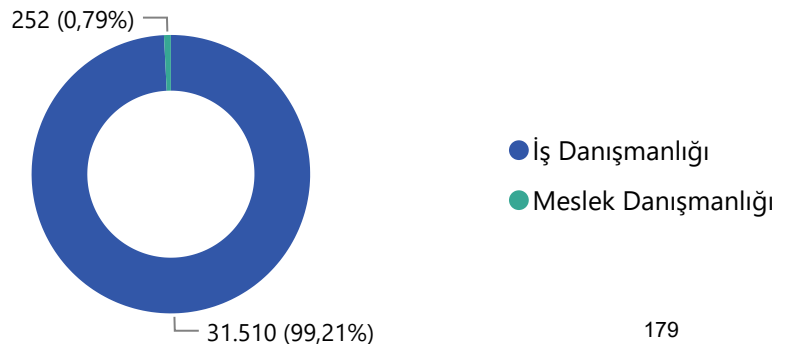
\*TYP (Toplum Yararına Programlar) hariçtir.

- Genel İş ve Meslek Danışmanlığı Çalışmaları Tablosuna** göre;

9.817

İşyeri Ziyaretleri

## Yapılan Bireysel Görüşmeler



## SENDİKALAŞMA, ÇSGB 2023

.2023 yılı Ocak Ayı istatistiklerine göre;

## Sendikalaşma Sayıları

● Üyelik Sayısı ● İşçi Sayısı



8,31

Sendikalaşma Oranı(%)

## TOPLU İŞ SÖZLEŞMESİ SÜREÇLERİ, ÇSGB 2022

.2022 yılı ÇSGB İdari Kayıtlarına göre;

45

Yetki Tespiti Sayısı

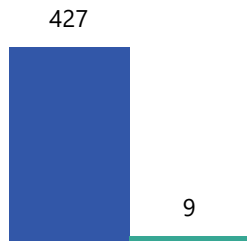
43

Yetki Belgesi Sayısı

.4.151 işçi ve 3.107 sendika üyesi işçi çalıştıran 132 işyerinde 31 toplu iş sözleşmesi imzalanmıştır. Toplam 74 toplu iş sözleşmesi yürürlükte ve bu sözleşmeler; 11.607 işçiyi ve 359 işyerini kapsamaktadır.

## YHK Tarafından Karara Bağlanan Toplu İş Sözleşmelerinin Olduğu İşyeri Sayısı ve İşçi Sayısı

● İşçi Sayısı ● İşyeri Sayısı



8

YHK Tarafından İmzalanan Tis Sayısı

# **DIYARBAKIR İLİNE İLİŞKİN GÖSTERGELER**



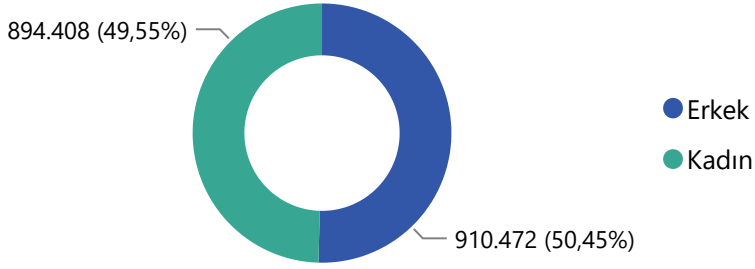
## NÜFUS VE DEMOGRAFİ GÖSTERGELERİ, TÜİK 2022

.2022 yılı TÜİK yıllık **Nüfus ve Demografik Göstergelere göre;**

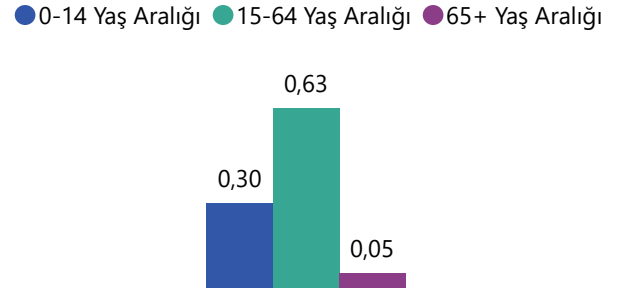
# 1.804.880

Toplam Nüfus

### Cinsiyet Göre Nüfus



### Yaş Aralıklarına Göre Nüfusun Oransal Dağılımı(%)



## 4,2

Hanehalkı Büyüklüğü (Kişi)

## 2,54

Toplam Doğurganlık Hızı (Çocuk Sayısı)

## 25,20

Ortanca Yaş

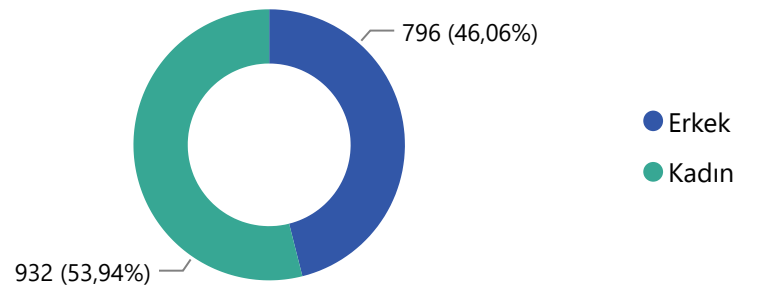
## 19.331

Konut Satış Sayısı

# 1.728

Toplam Yabancı Sayısı

### Cinsiyete Göre Yabancı Nüfus



## TEMEL İŞGÜCÜ GÖSTERGELERİ\*, TÜİK 2022

### Temel İşgücü Göstergeleri

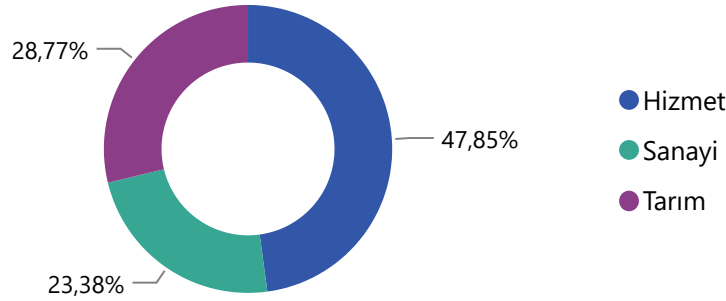


### Temel İşgücü Göstergeleri (%)

● İşgücüne katılma oranı (%) ● İstihdam oranı (%) ● İşsizlik oranı (%)



### Sektörlere Göre İşgücü Oranı (%)



Diyarbakır ilinde en çok işgücünün %47,85 ile "Hizmet" sektöründe olduğu söylenebilir.

### İstihdam Edilenlerin İşteki Durumu (Kişi Sayısı)

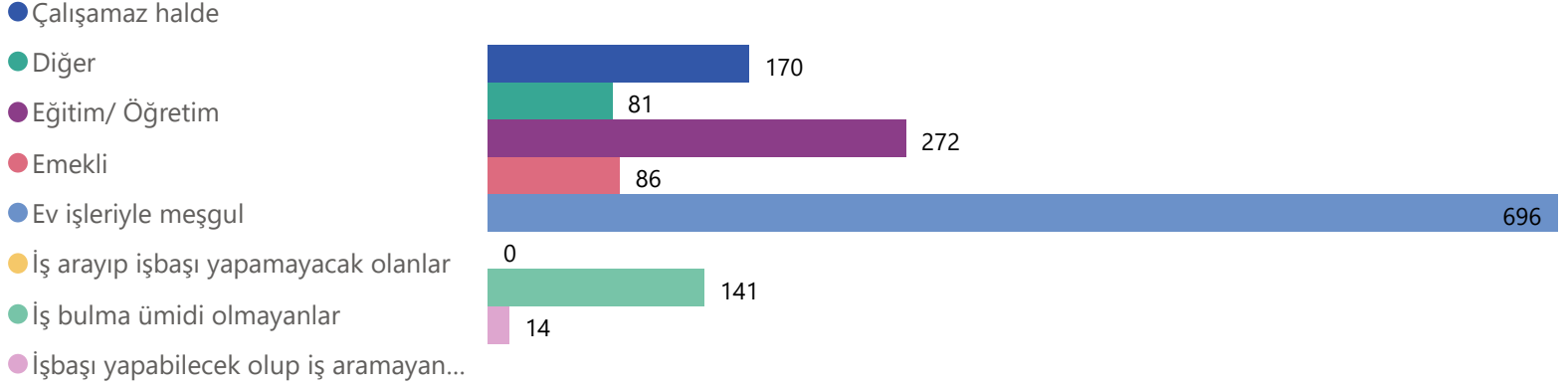


• \*Temel İşgücü Göstergeleri, Türkiye İstatistik Bölge Birimleri Sınıflandırması (İBBS) Düzey 2'ye göre elde edilmiştir.

• Diyarbakır ili TRC2 (Şanlıurfa, Diyarbakır) düzeyinde yer almaktadır.

## TEMEL İŞGÜCÜ GÖSTERGELERİ\*, TÜİK 2022

### İgücüne Dahil Olmama Nedenleri (Kişi Sayısı)



- \*Temel İşgücü Göstergeleri, Türkiye İstatistik Bölge Birimleri Sınıflandırması (İBBS) Düzey 2'ye göre elde edilmiştir.
- Diyarbakır ili TRC2 (Şanlıurfa, Diyarbakır) düzeyinde yer almaktadır.

## KİŞİ BAŞINA DÜŞEN GSYİH, TÜİK 2021

**34.964**  
GSYİH (TL)

## TARIM ALANLARI, TÜİK 2022

### Tarım Alanlarının Kullanım Durumuna Göre Dağılımı

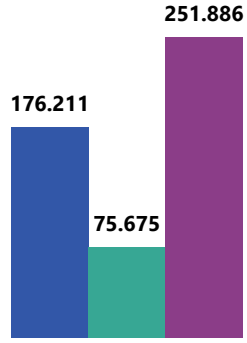


## SOSYAL GÜVENLİK KURUMU, ARALIK 2022

## 4/a

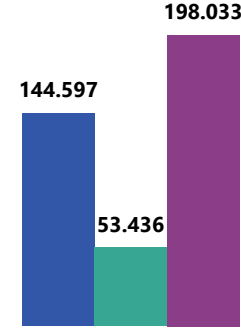
## 4/a Aktif Sigortalı Sayısı

● Erkek ● Kadın ● Toplam



## 4/a Zorunlu Sigortalı Sayısı

● Erkek ● Kadın ● Toplam



19.984

Toplam İşyeri Sayısı



753

Kamu



19.231

Özel

300,06

Ortalama Günlük Kazanç (TL)

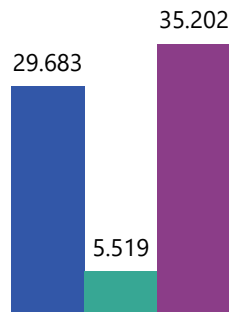
68.861

Toplam Aylık veya Gelir Alanlar (Kişi)

## 4/b

## 4/b Aktif Sigortalı

● Erkek ● Kadın ● Toplam



## 4/b Zorunlu Sigortalı Ve İsteğe Bağlı Sigortalı Sayısı

● İsteğe Bağlı Sigortalı Sayısı ● Toplam Zorunlu Sigortalı Sayısı



24.667

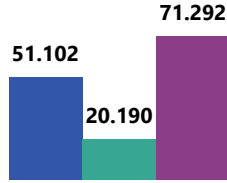
Toplam Aylık veya Gelir Alan Kişi Sayısı

## SOSYAL GÜVENLİK KURUMU, ARALIK 2022

4/c

## 4/c Aktif Sigortalı Sayısı

● Erkek ● Kadın ● Toplam Aktif Sigortalı Sayısı

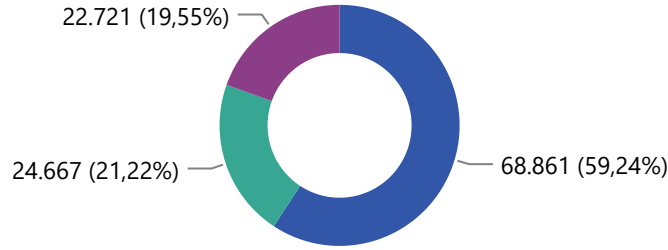


22.721

Aylık veya Gelir Alan Kişi Sayısı

## 4/a, 4/b ve 4/c Kapsamlarında Pasif Sigortalıların Dağılımı

● 4/a ● 4/b ● 4/c



## Sosyal Güvenlik Destek Primine Tabi Olanların Cinsiyet Dağılımı

● Erkek ● Kadın ● Toplam



## PRİM TEŞVİKLERİ, SGK OCAK 2023


Diyarbakır ilinde bugüne kadar (2002-2023/Ocak) teşviklerden **54.232 işyeri** yararlanmıştır. Ödenen toplam **teşvik tutarı** ise **4,23 milyar TL**'yi aşmıştır.

## İŞKUR, 2023 ŞUBAT

.2023 Şubat dönemi itibariyle **İşe yerleştirmeler, açık işler ve İşsizlik ödeneğine başvuranlar ve hakedenlerin illere göre dağılımı** tablolarına göre;

## Sektöre Göre İşe Yerleştirmeler

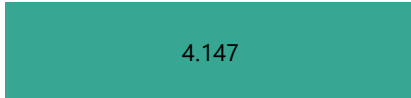
● Kamu ● Özel



Toplam **1.829** işe yerleştirme gerçekleşmiştir. Tümü Özel sektörde yerleştirmelerden oluşmaktadır.

## Sektöre Göre Açık İşler

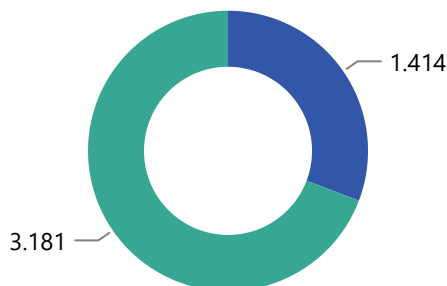
● Kamu ● Özel



Özel iş yerlerinde **4.147** açık iş bulunurken kamu iş yerlerinde açık iş bulunmamaktadır.

## İşsizlik Ödeneğine Başvuranlar

● İşsizlik Ödeneği Hakeden ● Başvuru



İşsizlik ödeneğine başvuranların **1.414**'ü işsizlik ödeneğinden yararlanmıştır.

## İŞKUR, 2022

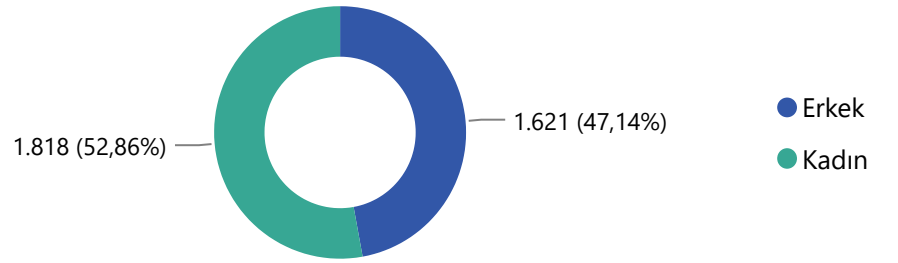
- 2022 Ocak-Aralık Dönemi İtibariyle **İl Düzeyinde Program Türlerine Göre Aktif İşgücü Piyasası Programları** Tablosuna göre;

## İşbaşı Eğitim Programı (İEP) Kapsamında

## Cinsiyete Göre İşbaşı Eğiti Programına Katılan Kursiyer Sayısı

635

Kurs Sayısı

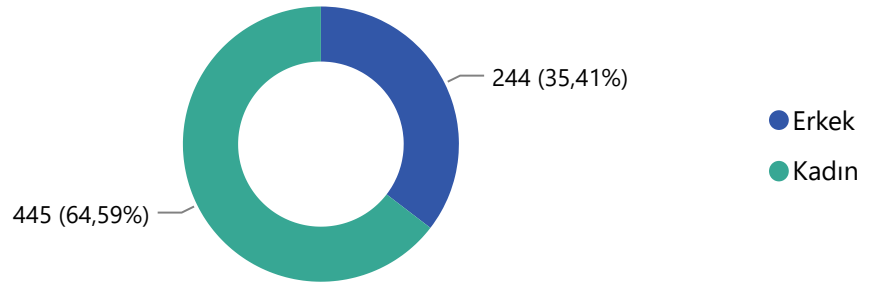


## Mesleki Eğitim Kursları (MEK) Kapsamında

## Cinsiyete Göre Mesleki Eğitim Kurslarına Katılan Kursiyer Sayısı

21

Kurs Sayısı



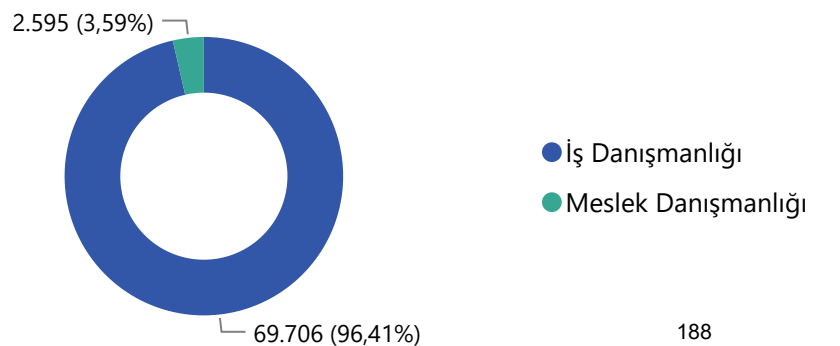
\*TYP (Toplum Yararına Programlar) hariçtir.

- Genel İş ve Meslek Danışmanlığı Çalışmaları Tablosuna** göre;

## Yapılan Bireysel Görüşmeler

13.428

İşyeri Ziyaretleri



## SENDİKALAŞMA, ÇSGB 2023

.2023 yılı Ocak Ayı istatistiklerine göre;

## Sendikalaşma Sayıları

● Üyelik Sayısı ● İşçi Sayısı



14,24

Sendikalaşma Oranı(%)

## TOPLU İŞ SÖZLEŞMESİ SÜREÇLERİ, ÇSGB 2022

.2022 yılı ÇSGB İdari Kayıtlarına göre;

30

Yetki Tespiti Sayısı


26

Yetki Belgesi Sayısı

. **2.040** işçi ve **1.686** sendika üyesi işçi çalıştıran **60** işyerinde **24** toplu iş sözleşmesi imzalanmıştır. Toplam **65** toplu iş sözleşmesi yürürlükte ve bu sözleşmeler; **12.784** işçiyi ve **236** işyerini kapsamaktadır.

## YHK Tarafından Karara Bağlanan Toplu İş Sözleşmelerinin Olduğu İşyeri Sayısı ve İşçi Sayısı

● İşçi Sayısı ● İşyeri Sayısı



10

YHK Tarafından İmzalanan Tis Sayısı



# EDİRNE İLİNE İLİŞKİN GÖSTERGELER

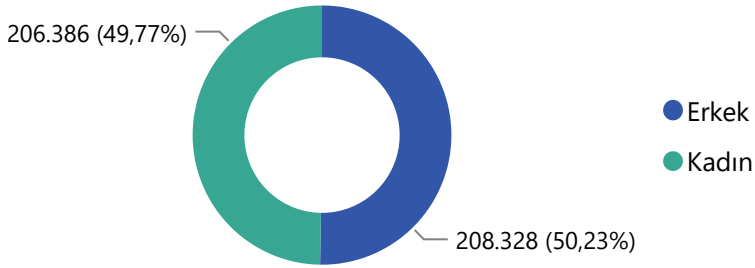
## NÜFUS VE DEMOGRAFİ GÖSTERGELERİ, TÜİK 2022

.2022 yılı TÜİK yıllık **Nüfus ve Demografik Göstergelere göre;**

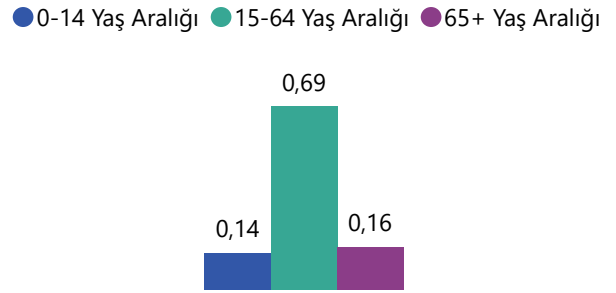
# 414.714

Toplam Nüfus

### Cinsiyet Göre Nüfus



### Yaş Aralıklarına Göre Nüfusun Oransal Dağılımı(%)



## 2,6

Hanehalkı Büyüklüğü (Kişi)

## 1,31

Toplam Doğurganlık Hızı (Çocuk Sayısı)

## 40,80

Ortanca Yaş

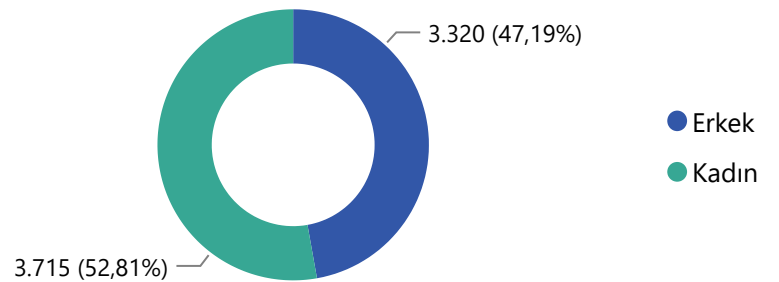
## 7.856

Konut Satış Sayısı

# 7.035

Toplam Yabancı Sayısı

### Cinsiyete Göre Yabancı Nüfus



## TEMEL İŞGÜCÜ GÖSTERGELERİ\*, TÜİK 2022

### Temel İşgücü Göstergeleri

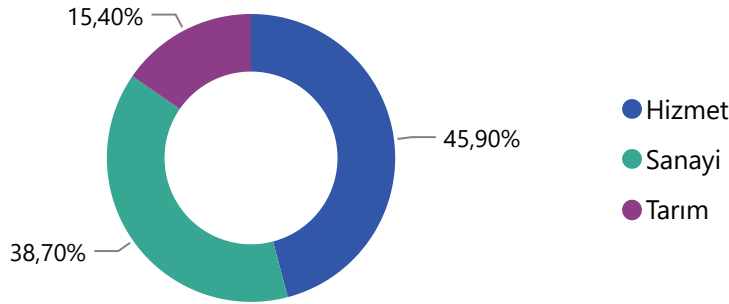


### Temel İşgücü Göstergeleri (%)

İşgücüne katılma oranı (%) İstihdam oranı (%) İşsizlik oranı (%)



### Sektörlere Göre İşgücü Oranı (%)



Edirne ilinde en çok işgücünün %45,90 ile "Hizmet" sektöründe olduğu söylenebilir.

### İstihdam Edilenlerin İşteki Durumu (Kişi Sayısı)

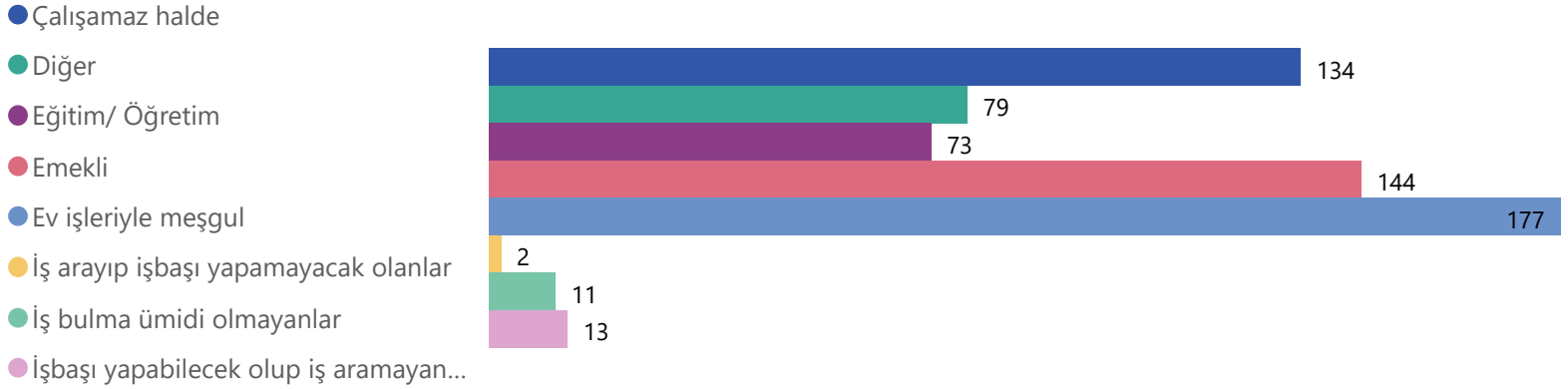


\*Temel İşgücü Göstergeleri, Türkiye İstatistik Bölge Birimleri Sınıflandırması (İBBS) Düzey 2'ye göre elde edilmiştir.

• Edirne ili TR21 (Tekirdağ, Edirne, Kırklareli) düzeyinde yer almaktadır.

## TEMEL İŞGÜCÜ GÖSTERGELERİ\*, TÜİK 2022

### İgücüne Dahil Olmama Nedenleri (Kişi Sayısı)



- \*Temel İşgücü Göstergeleri, Türkiye İstatistik Bölge Birimleri Sınıflandırması (İBBS) Düzey 2'ye göre elde edilmiştir.
- Edirne ili TR21 (Tekirdağ, Edirne, Kırklareli) düzeyinde yer almaktadır.

## KİŞİ BAŞINA DÜŞEN GSYİH, TÜİK 2021

**68.374**  
GSYİH (TL)

## TARIM ALANLARI, TÜİK 2022

### Tarım Alanlarının Kullanım Durumuna Göre Dağılımı

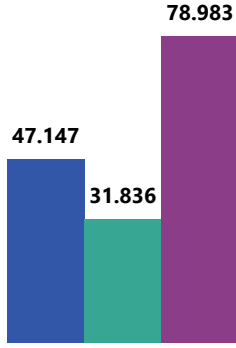


## SOSYAL GÜVENLİK KURUMU, ARALIK 2022

## 4/a

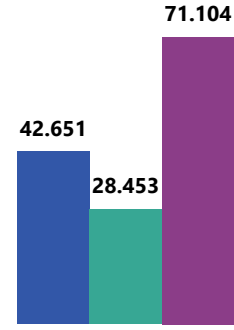
## 4/a Aktif Sigortalı Sayısı

● Erkek ● Kadın ● Toplam



## 4/a Zorunlu Sigortalı Sayısı

● Erkek ● Kadın ● Toplam



10.595

Toplam İşyeri Sayısı



471

Kamu



10.124

Özel

314,34

Ortalama Günlük Kazanç (TL)

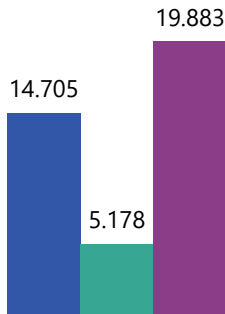
49.206

Toplam Aylık veya Gelir Alanlar (Kişi)

## 4/b

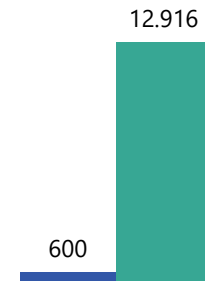
## 4/b Aktif Sigortalı

● Erkek ● Kadın ● Toplam



## 4/b Zorunlu Sigortalı Ve İsteğe Bağlı Sigortalı Sayısı

● İsteğe Bağlı Sigortalı Sayısı ● Toplam Zorunlu Sigortalı Sayısı



36.217

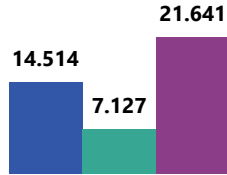
Toplam Aylık veya Gelir Alan Kişi Sayısı

## SOSYAL GÜVENLİK KURUMU, ARALIK 2022

4/c

## 4/c Aktif Sigortalı Sayısı

● Erkek ● Kadın ● Toplam Aktif Sigortalı Sayısı

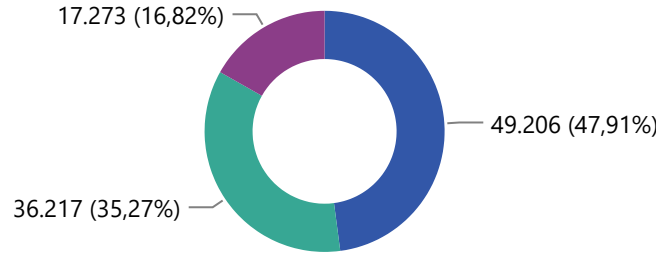


17.273

Aylık veya Gelir Alan Kişi Sayısı

## 4/a, 4/b ve 4/c Kapsamlarında Pasif Sigortalıların Dağılımı

● 4/a ● 4/b ● 4/c



## Sosyal Güvenlik Destek Primine Tabi Olanların Cinsiyet Dağılımı

● Erkek ● Kadın ● Toplam



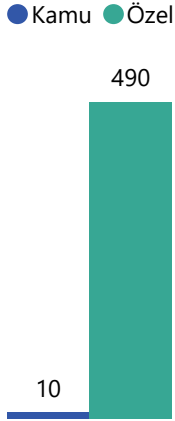
## PRİM TEŞVİKLERİ, SGK OCAK 2023

Edirne ilinde bugüne kadar (2002-2023/Ocak) teşviklerden **33.904 işyeri** yararlanmıştır. Ödenen toplam **teşvik tutarı** ise **1,04 milyar TL**'yi aşmıştır.

## İŞKUR, 2023 ŞUBAT

.2023 Şubat dönemi itibariyle **İşe yerleştirmeler, açık işler ve İşsizlik ödeneğine başvuranlar ve hakedenlerin illere göre dağılımı** tablolarına göre;

## Sektöre Göre İşe Yerleştirmeler



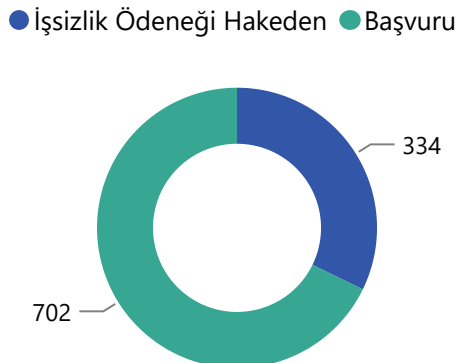
Toplam **500** işe yerleştirme gerçekleştirilmiştir. Çoğunluğu Özel sektörde yerleştirmelerden oluşmaktadır.

## Sektöre Göre Açık İşler



Özel iş yerlerinde **1.776** açık iş bulunurken kamu iş yerlerinde **12** açık iş bulunmaktadır.

## İşsizlik Ödeneğine Başvuranlar



İşsizlik ödeneğine başvuranların **334**'ü işsizlik ödeneğinden yararlanmıştır.

## İŞKUR, 2022

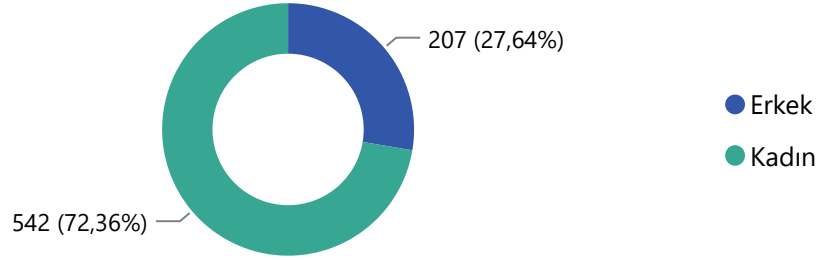
- 2022 Ocak-Aralık Dönemi İtibariyle **İl Düzeyinde Program Türlerine Göre Aktif İşgücü Piyasası Programları** Tablosuna göre;

## İşbaşı Eğitim Programı (İEP) Kapsamında

## Cinsiyete Göre İşbaşı Eğiti Programına Katılan Kursiyer Sayısı

118

Kurs Sayısı



## Mesleki Eğitim Kursları (MEK) Kapsamında

0

Kurs Sayısı

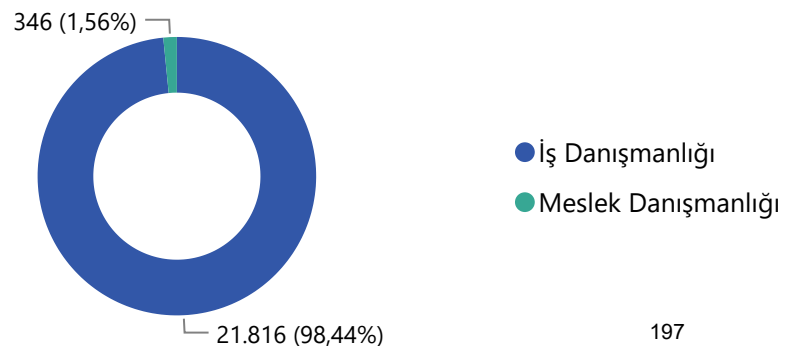
\*TYP (Toplum Yararına Programlar) hariçtir.

- Genel İş ve Meslek Danışmanlığı Çalışmaları Tablosuna** göre;

4.296

İşyeri Ziyaretleri

## Yapılan Bireysel Görüşmeler





## SENDİKALAŞMA, ÇSGB 2023

.2023 yılı Ocak Ayı istatistiklerine göre;

## Sendikalaşma Sayıları

● Üyelik Sayısı ● İşçi Sayısı



15,68

Sendikalaşma Oranı(%)

## TOPLU İŞ SÖZLEŞMESİ SÜREÇLERİ, ÇSGB 2022

.2022 yılı ÇSGB İdari Kayıtlarına göre;

28

Yetki Tespiti Sayısı

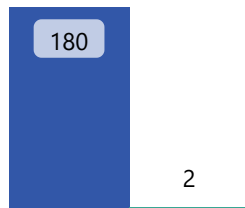
27

Yetki Belgesi Sayısı

. **2.332** işçi ve **2.147** sendika üyesi işçi çalıştıran **80** işyerinde **24** toplu iş sözleşmesi imzalanmıştır. Toplam **47** toplu iş sözleşmesi yürürlükte ve bu sözleşmeler; **4.698** işçiyi ve **236** işyerini kapsamaktadır.

## YHK Tarafından Karara Bağlanan Toplu İş Sözleşmelerinin Olduğu İşyeri Sayısı ve İşçi Sayısı

● İşçi Sayısı ● İşyeri Sayısı



2

YHK Tarafından İmzalanan Tis Sayısı

# ELAZIĞ İLİNE İLİŞKİN GÖSTERGELER

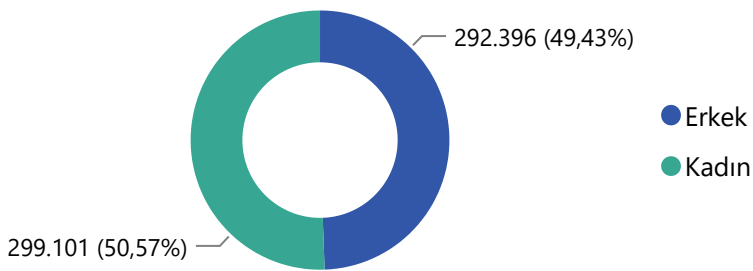
## NÜFUS VE DEMOGRAFİ GÖSTERGELERİ, TÜİK 2022

.2022 yılı TÜİK yıllık **Nüfus ve Demografik Göstergelere göre;**

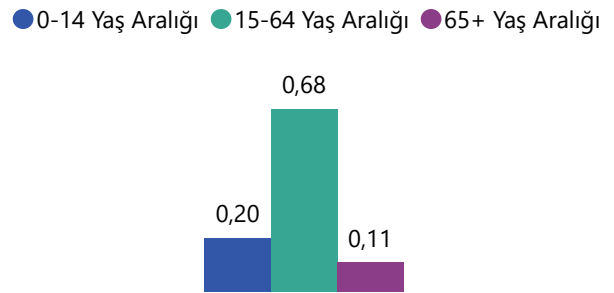
# 591.497

Toplam Nüfus

### Cinsiyet Göre Nüfus



### Yaş Aralıklarına Göre Nüfusun Oransal Dağılımı(%)



## 3,1

Hanehalkı Büyüklüğü (Kişi)

## 1,59

Toplam Doğurganlık Hızı (Çocuk Sayısı)

## 34,20

Ortanca Yaş

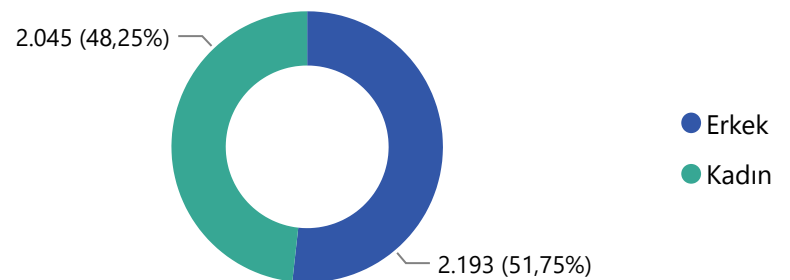
## 12.628

Konut Satış Sayısı

# 4.238

Toplam Yabancı Sayısı

### Cinsiyete Göre Yabancı Nüfus



## TEMEL İŞGÜCÜ GÖSTERGELERİ\*, TÜİK 2022

### Temel İşgücü Göstergeleri

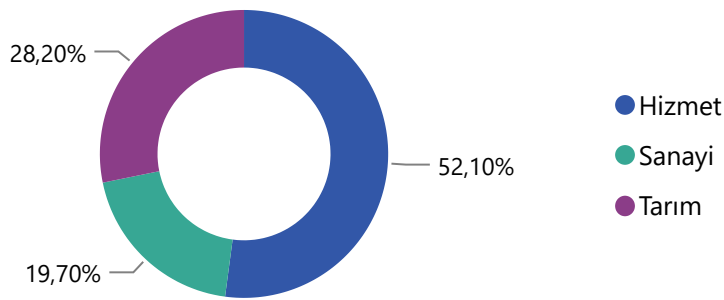


### Temel İşgücü Göstergeleri (%)

● İşgücüne katılma oranı (%) ● İstihdam oranı (%) ● İşsizlik oranı (%)



### Sektörlere Göre İşgücü Oranı (%)



Elazığ ilinde en çok işgücünün %52,10 ile "Hizmet" sektöründe olduğu söylenebilir.

### İstihdam Edilenlerin İşteki Durumu (Kişi Sayısı)

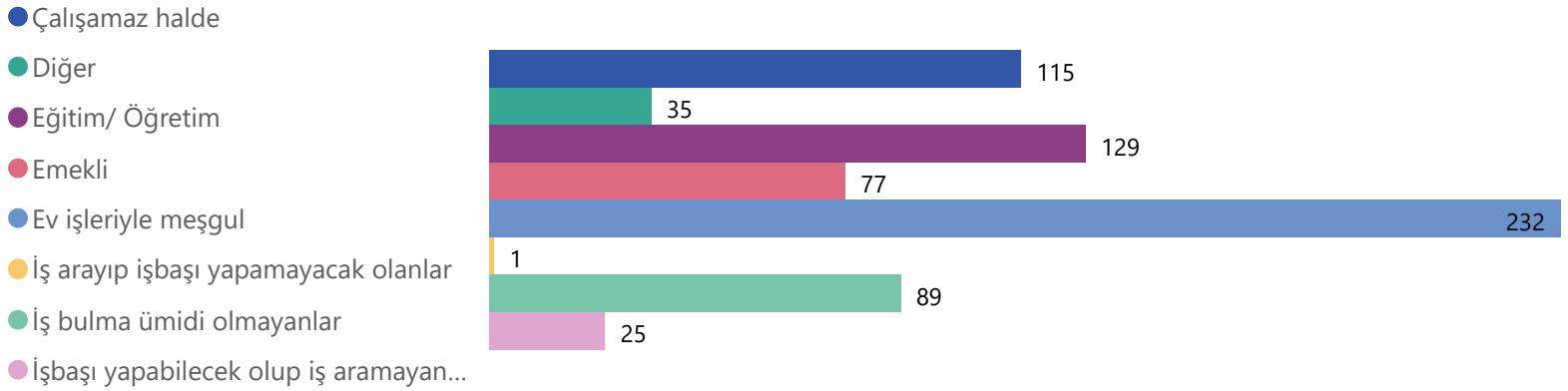


• \*Temel İşgücü Göstergeleri, Türkiye İstatistik Bölge Birimleri Sınıflandırması (İBBS) Düzey 2'ye göre elde edilmiştir.

• Elazığ ili TRB1 (Malatya, Elazığ, Bingöl, Tunceli) düzeyinde yer almaktadır.

## TEMEL İŞGÜCÜ GÖSTERGELERİ\*, TÜİK 2022

### İgücüne Dahil Olmama Nedenleri (Kişi Sayısı)



- \*Temel İşgücü Göstergeleri, Türkiye İstatistik Bölge Birimleri Sınıflandırması (İBBS) Düzey 2'ye göre elde edilmiştir.
- Elazığ ili TRB1 (Malatya, Elazığ, Bingöl, Tunceli) düzeyinde yer almaktadır.

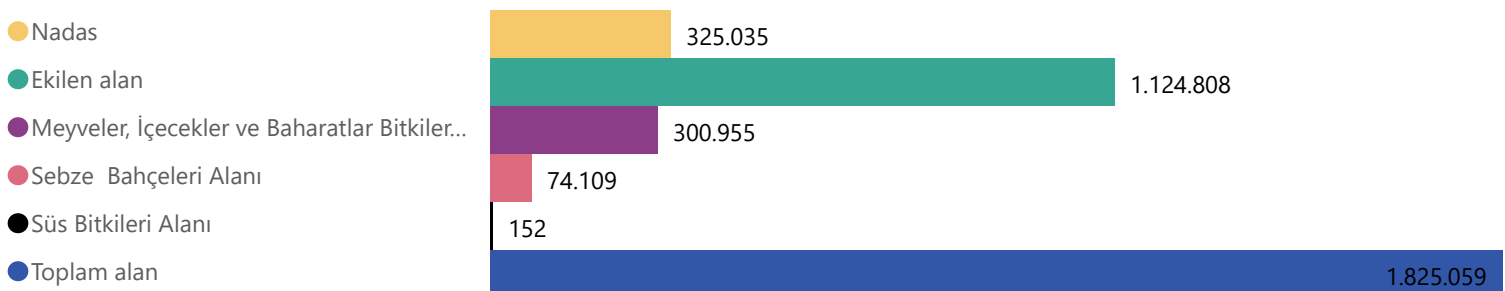
## KİŞİ BAŞINA DÜŞEN GSYİH, TÜİK 2021

56.332

GSYİH (TL)

## TARIM ALANLARI, TÜİK 2022

### Tarım Alanlarının Kullanım Durumuna Göre Dağılımı

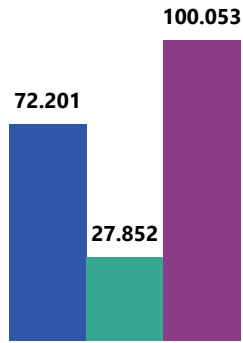


## SOSYAL GÜVENLİK KURUMU, ARALIK 2022

## 4/a

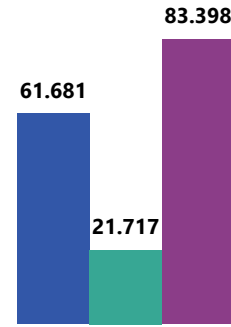
## 4/a Aktif Sigortalı Sayısı

● Erkek ● Kadın ● Toplam



## 4/a Zorunlu Sigortalı Sayısı

● Erkek ● Kadın ● Toplam



9.744

Toplam İşyeri Sayısı



444

Kamu



9.300

Özel

308,94

Ortalama Günlük Kazanç (TL)

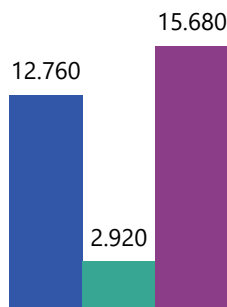
57.982

Toplam Aylık veya Gelir Alanlar (Kişi)

## 4/b

## 4/b Aktif Sigortalı

● Erkek ● Kadın ● Toplam



## 4/b Zorunlu Sigortalı Ve İsteğe Bağlı Sigortalı Sayısı

● İsteğe Bağlı Sigortalı Sayısı ● Toplam Zorunlu Sigortalı Sayısı



13.288

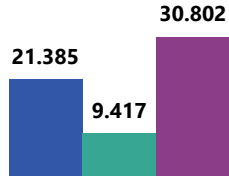
Toplam Aylık veya Gelir Alan Kişi Sayısı

## SOSYAL GÜVENLİK KURUMU, ARALIK 2022

4/c

## 4/c Aktif Sigortalı Sayısı

● Erkek ● Kadın ● Toplam Aktif Sigortalı Sayısı

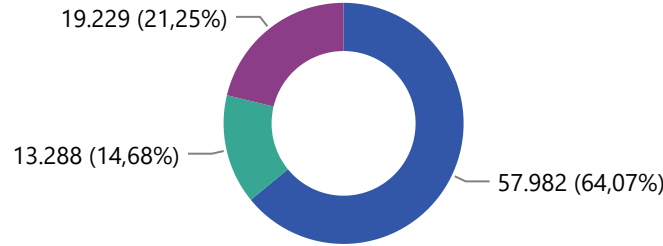


19.229

Aylık veya Gelir Alan Kişi Sayısı

## 4/a, 4/b ve 4/c Kapsamlarında Pasif Sigortalıların Dağılımı

● 4/a ● 4/b ● 4/c



## Sosyal Güvenlik Destek Primine Tabi Olanların Cinsiyet Dağılımı

● Erkek ● Kadın ● Toplam



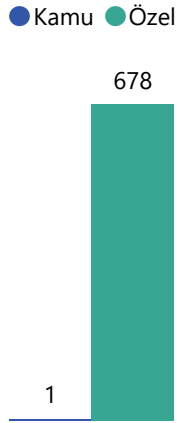
## PRİM TEŞVİKLERİ, SGK OCAK 2023

Elazığ ilinde bugüne kadar (2002-2023/Ocak) teşviklerden **31.771 işyeri** yararlanmışır. Ödenen toplam **teşvik tutarı** ise **1,59 milyar TL**'yi aşmıştır.

## İŞKUR, 2023 ŞUBAT

.2023 Şubat dönemi itibariyle **İşe yerleştirmeler, açık işler ve İşsizlik ödeneğine başvuranlar ve hakedenlerin illere göre dağılımı** tablolarına göre;

## Sektöre Göre İşe Yerleştirmeler



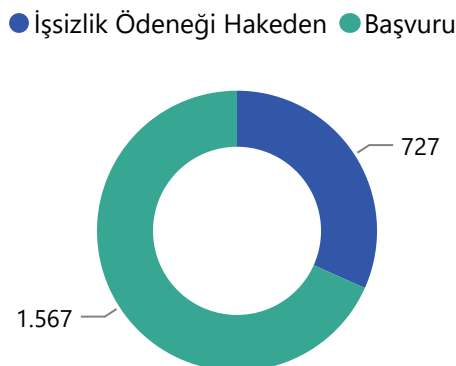
Toplam **679** işe yerleştirme gerçekleşmiştir. Çoğunluğu Özel sektörde yerleştirmelerden oluşmaktadır.

## Sektöre Göre Açık İşler



Özel iş yerlerinde **1.409** açık iş bulunurken kamu iş yerlerinde **1** açık iş bulunmaktadır.

## İşsizlik Ödeneğine Başvuranlar



İşsizlik ödeneğine başvuranların **727**'si işsizlik ödeneğinden yararlanmıştır.



## İŞKUR, 2022

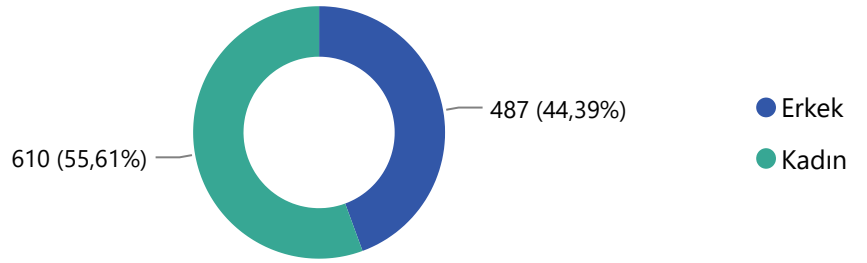
- 2022 Ocak-Aralık Dönemi İtibariyle **İl Düzeyinde Program Türlerine Göre Aktif İşgücü Piyasası Programları** Tablosuna göre;

## İşbaşı Eğitim Programı (İEP) Kapsamında

296

Kurs Sayısı

## Cinsiyete Göre İşbaşı Eğiti Programına Katılan Kursiyer Sayısı

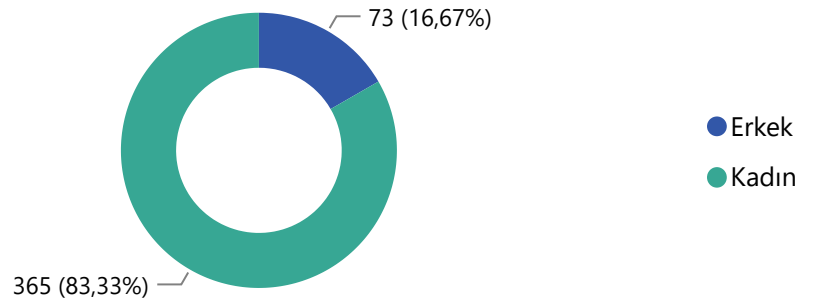


## Mesleki Eğitim Kursları (MEK) Kapsamında

21

Kurs Sayısı

## Cinsiyete Göre Mesleki Eğitim Kurslarına Katılan Kursiyer Sayısı



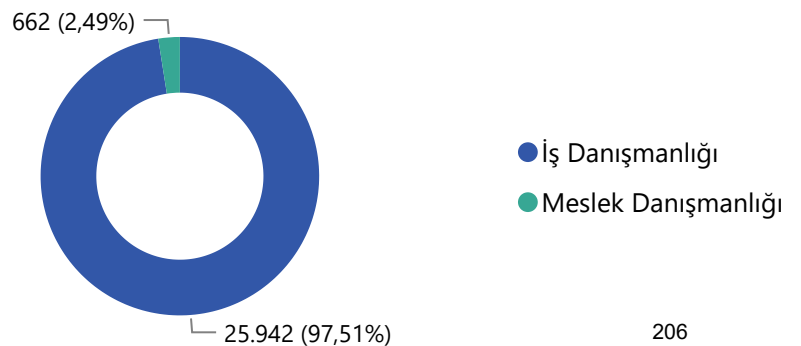
\*TYP (Toplum Yararına Programlar) hariçtir.

- Genel İş ve Meslek Danışmanlığı Çalışmaları Tablosuna** göre;

5.085

İşyeri Ziyaretleri

## Yapılan Bireysel Görüşmeler



## SENDİKALAŞMA, ÇSGB 2023

.2023 yılı Ocak Ayı istatistiklerine göre;

## Sendikalaşma Sayıları

● Üyelik Sayısı ● İşçi Sayısı



20,05

Sendikalaşma Oranı(%)

## TOPLU İŞ SÖZLEŞMESİ SÜREÇLERİ, ÇSGB 2022

.2022 yılı ÇSGB İdari Kayıtlarına göre;

38

Yetki Tespiti Sayısı

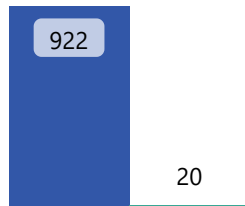
41

Yetki Belgesi Sayısı

. **4.530** işçi ve **4.104** sendika üyesi işçi çalıştıran **80** işyerinde **35** toplu iş sözleşmesi imzalanmıştır. Toplam **70** toplu iş sözleşmesi yürürlükte ve bu sözleşmeler; **8.208** işçiyi ve **188** işyerini kapsamaktadır.

## YHK Tarafından Karara Bağlanan Toplu İş Sözleşmelerinin Olduğu İşyeri Sayısı ve İşçi Sayısı

● İşçi Sayısı ● İşyeri Sayısı



17

YHK Tarafından İmzalanan Tis Sayısı

# ERZİNCAN İLİNE İLİŞKİN GÖSTERGELER

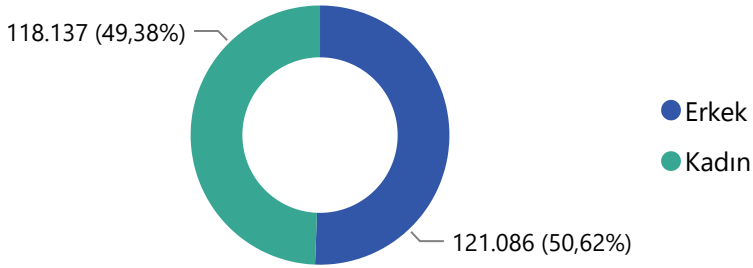
## NÜFUS VE DEMOGRAFİ GÖSTERGELERİ, TÜİK 2022

.2022 yılı TÜİK yıllık **Nüfus ve Demografik Göstergelere göre;**

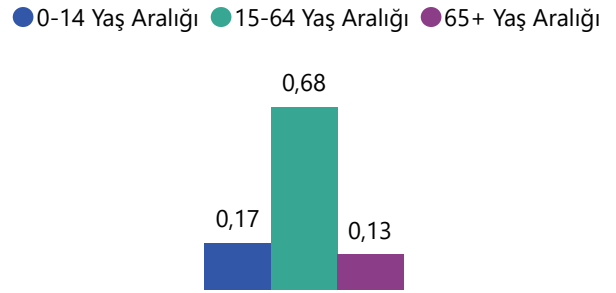
# 239.223

Toplam Nüfus

### Cinsiyet Göre Nüfus



### Yaş Aralıklarına Göre Nüfusun Oransal Dağılımı(%)



## 2,8

Hanehalkı Büyüklüğü (Kişi)

## 1,57

Toplam Doğurganlık Hızı (Çocuk Sayısı)

## 34,40

Ortanca Yaş

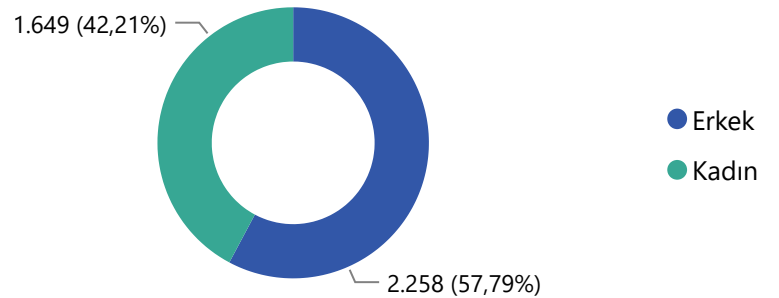
## 4.082

Konut Satış Sayısı

# 3.907


Toplam Yabancı Sayısı

### Cinsiyete Göre Yabancı Nüfus



## TEMEL İŞGÜCÜ GÖSTERGELERİ\*, TÜİK 2022

### Temel İşgücü Göstergeleri

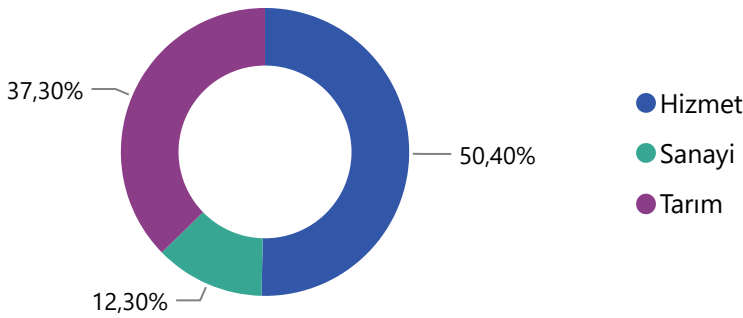


### Temel İşgücü Göstergeleri (%)

İşgücüne katılma oranı (%) İstihdam oranı (%) İşsizlik oranı (%)



### Sektörlere Göre İşgücü Oranı (%)



Erzincan ilinde en çok işgücünün %50,40 ile "Hizmet" sektöründe olduğu söylenebilir.

### İstihdam Edilenlerin İşteki Durumu (Kişi Sayısı)

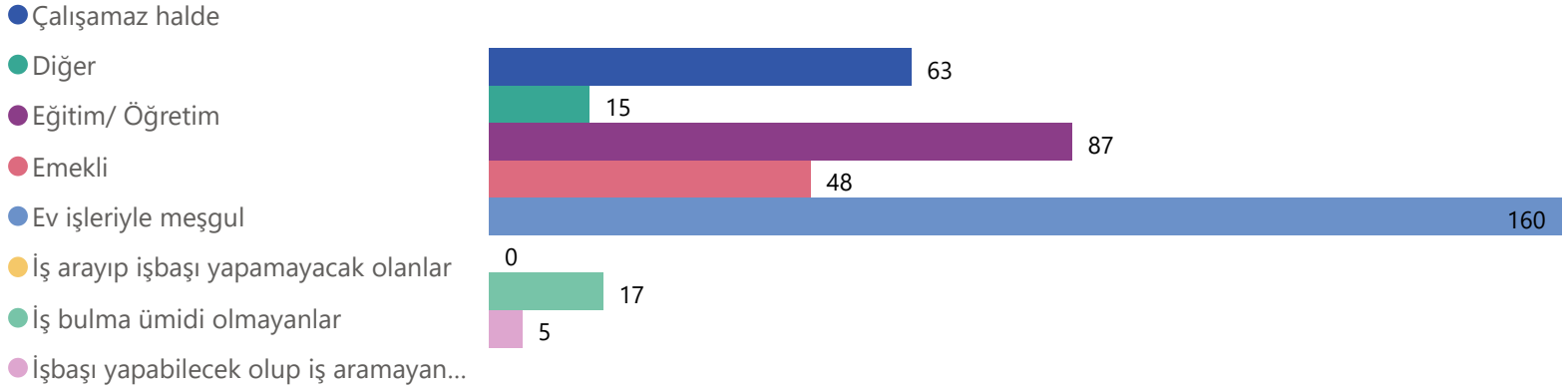


\*Temel İşgücü Göstergeleri, Türkiye İstatistik Bölge Birimleri Sınıflandırması (İBBS) Düzey 2'ye göre elde edilmiştir.

• Erzincan ili TRA1 (Erzurum, Erzincan, Bayburt) düzeyinde yer almaktadır.

## TEMEL İŞGÜCÜ GÖSTERGELERİ\*, TÜİK 2022

### İgücüne Dahil Olmama Nedenleri (Kişi Sayısı)



- \*Temel İşgücü Göstergeleri, Türkiye İstatistik Bölge Birimleri Sınıflandırması (İBBS) Düzey 2'ye göre elde edilmiştir.
- Erzincan ili TRA1 (Erzurum, Erzincan, Bayburt) düzeyinde yer almaktadır.

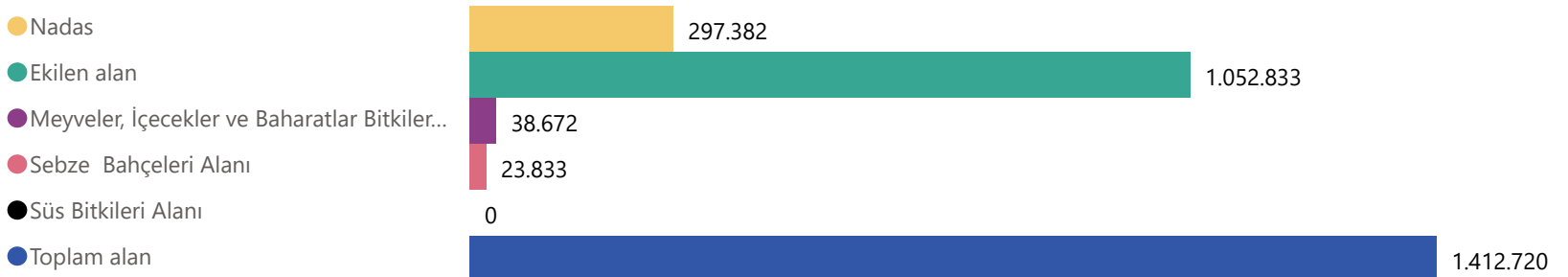
## KİŞİ BAŞINA DÜŞEN GSYİH, TÜİK 2021

# 84.864

GSYİH (TL)

## TARIM ALANLARI, TÜİK 2022

### Tarım Alanlarının Kullanım Durumuna Göre Dağılımı

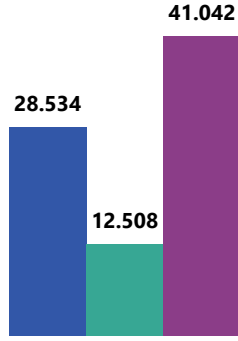


## SOSYAL GÜVENLİK KURUMU, ARALIK 2022

## 4/a

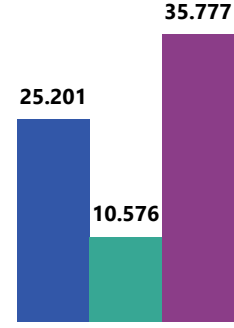
## 4/a Aktif Sigortalı Sayısı

● Erkek ● Kadın ● Toplam



## 4/a Zorunlu Sigortalı Sayısı

● Erkek ● Kadın ● Toplam



4.289

Toplam İşyeri Sayısı



349

Kamu



3.940

Özel

346,30

Ortalama Günlük Kazanç (TL)

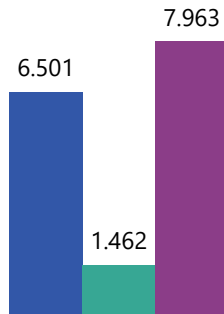
22.145

Toplam Aylık veya Gelir Alanlar (Kişi)

## 4/b

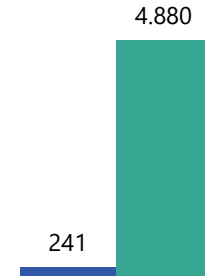
## 4/b Aktif Sigortalı

● Erkek ● Kadın ● Toplam



## 4/b Zorunlu Sigortalı Ve İsteğe Bağlı Sigortalı Sayısı

● İsteğe Bağlı Sigortalı Sayısı ● Toplam Zorunlu Sigortalı Sayısı



10.822

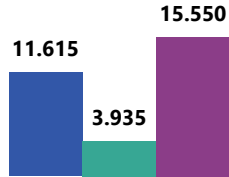
Toplam Aylık veya Gelir Alan Kişi Sayısı

## SOSYAL GÜVENLİK KURUMU, ARALIK 2022

4/c

## 4/c Aktif Sigortalı Sayısı

● Erkek ● Kadın ● Toplam Aktif Sigortalı Sayısı

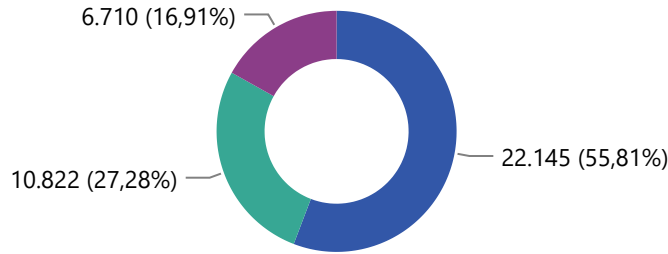


6.710

Aylık veya Gelir Alan Kişi Sayısı

## 4/a, 4/b ve 4/c Kapsamlarında Pasif Sigortalıların Dağılımı

● 4/a ● 4/b ● 4/c



## Sosyal Güvenlik Destek Primine Tabi Olanların Cinsiyet Dağılımı

● Erkek ● Kadın ● Toplam



## PRİM TEŞVİKLERİ, SGK OCAK 2023

Erzincan ilinde bugüne kadar (2002-2023/Ocak) teşviklerden **16.870** işyeri yararlanmıştır. Ödenen toplam **teşvik tutarı** ise **667 milyon TL**'yi aşmıştır.

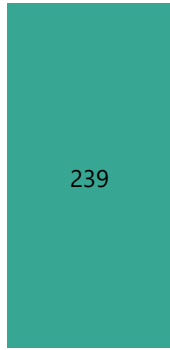


## İŞKUR, 2023 ŞUBAT

.2023 Şubat dönemi itibariyle **İşe yerleştirmeler, açık işler ve İşsizlik ödeneğine başvuranlar ve hakedenlerin illere göre dağılımı** tablolarına göre;

## Sektöre Göre İşe Yerleştirmeler

● Kamu ● Özel



Toplam **239** işe yerleştirme gerçekleşmiştir. Tümü Özel sektörde yerleştirmelerden oluşmaktadır.

## Sektöre Göre Açık İşler

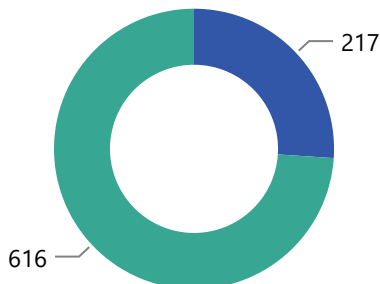
● Kamu ● Özel



Özel iş yerlerinde **771** açık iş bulunurken kamu iş yerlerinde **1** açık iş bulunmaktadır.

## İşsizlik Ödeneğine Başvuranlar

● İşsizlik Ödeneği Hakeden ● Başvuru



İşsizlik ödeneğine başvuranların **217**'si işsizlik ödeneğinden yararlanmıştır.

## İŞKUR, 2022

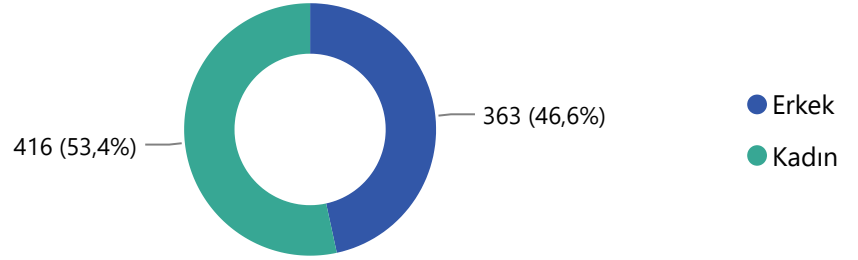
- 2022 Ocak-Aralık Dönemi İtibariyle **İl Düzeyinde Program Türlerine Göre Aktif İşgücü Piyasası Programları** Tablosuna göre;

## İşbaşı Eğitim Programı (İEP) Kapsamında

## Cinsiyete Göre İşbaşı Eğiti Programına Katılan Kursiyer Sayısı

286

Kurs Sayısı

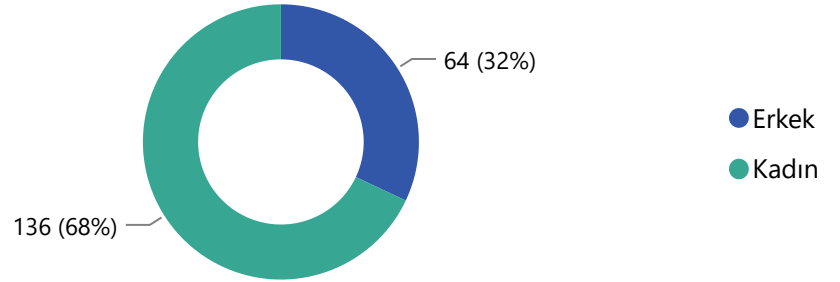


## Mesleki Eğitim Kursları (MEK) Kapsamında

## Cinsiyete Göre Mesleki Eğitim Kurslarına Katılan Kursiyer Sayısı

6

Kurs Sayısı



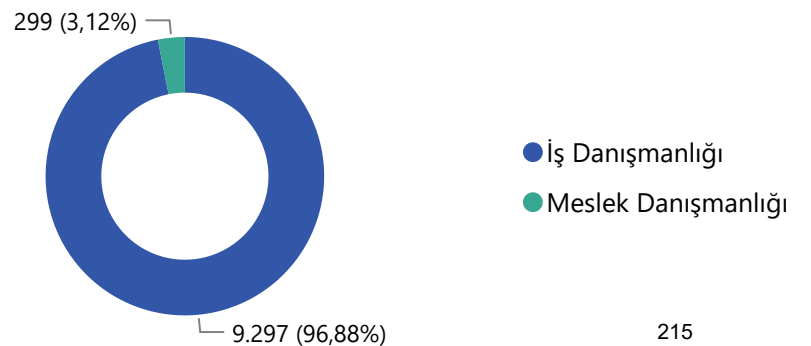
\*TYP (Toplum Yararına Programlar) hariçtir.

- Genel İş ve Meslek Danışmanlığı Çalışmaları Tablosuna** göre;

## Yapılan Bireysel Görüşmeler

1.578

İşyeri Ziyaretleri



## SENDİKALAŞMA, ÇSGB 2023

.2023 yılı Ocak Ayı istatistiklerine göre;

## Sendikalaşma Sayıları

● Üyelik Sayısı ● İşçi Sayısı



23,20

Sendikalaşma Oranı(%)

## TOPLU İŞ SÖZLEŞMESİ SÜREÇLERİ, ÇSGB 2022

.2022 yılı ÇSGB İdari Kayıtlarına göre;

17

Yetki Tespiti Sayısı

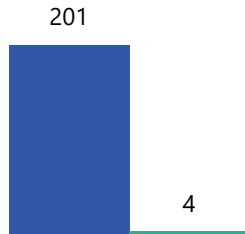
14

Yetki Belgesi Sayısı

. 1.441 işçi ve 741 sendika üyesi işçi çalıştıran 47 işyerinde 15 toplu iş sözleşmesi imzalanmıştır. Toplam 38 toplu iş sözleşmesi yürürlükte ve bu sözleşmeler; 2.899 işçiyi ve 161 işyerini kapsamaktadır.

## YHK Tarafından Karara Bağlanan Toplu İş Sözleşmelerinin Olduğu İşyeri Sayısı ve İşçi Sayısı

● İşçi Sayısı ● İşyeri Sayısı



4

YHK Tarafından İmzalanan Tis Sayısı

# ERZURUM İLİNE İLİŞKİN GÖSTERGELER

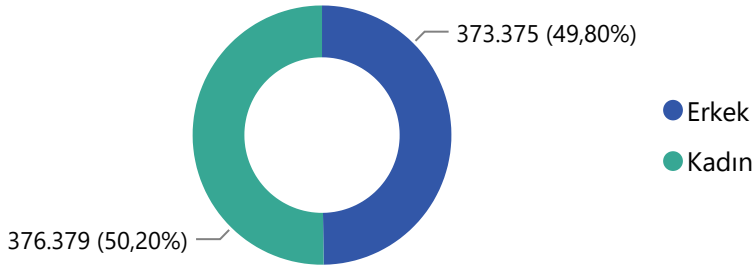
## NÜFUS VE DEMOGRAFİ GÖSTERGELERİ, TÜİK 2022

.2022 yılı TÜİK yıllık **Nüfus ve Demografik Göstergelere göre;**

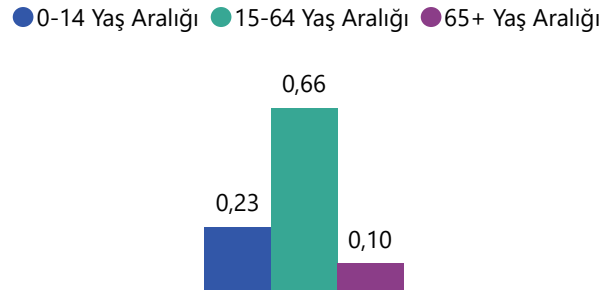
# 749.754

Toplam Nüfus

### Cinsiyet Göre Nüfus



### Yaş Aralıklarına Göre Nüfusun Oransal Dağılımı(%)



## 3,5

Hanehalkı Büyüklüğü (Kişi)

## 1,95

Toplam Doğurganlık Hızı (Çocuk Sayısı)

## 29,60

Ortanca Yaş

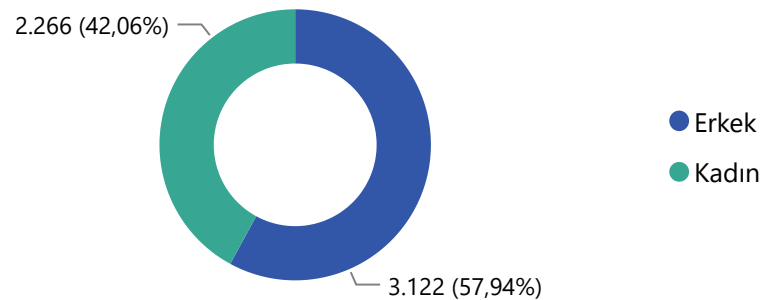
## 10.356

Konut Satış Sayısı

# 5.388


Toplam Yabancı Sayısı

### Cinsiyete Göre Yabancı Nüfus



## TEMEL İŞGÜCÜ GÖSTERGELERİ\*, TÜİK 2022

### Temel İşgücü Göstergeleri

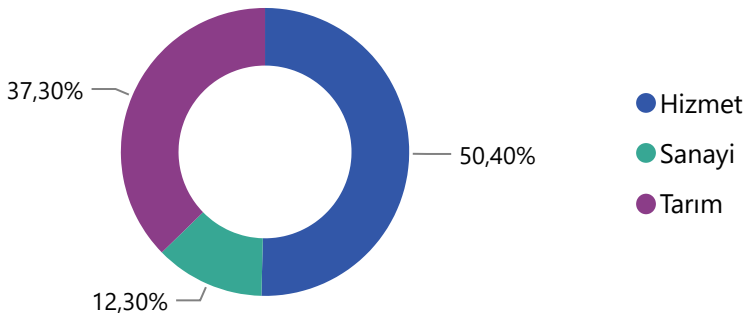


### Temel İşgücü Göstergeleri (%)

● İşgücüne katılma oranı (%) ● İstihdam oranı (%) ● İşsizlik oranı (%)



### Sektörlere Göre İşgücü Oranı (%)



Erzurum ilinde en çok işgücünün %50,40 ile "Hizmet" sektöründe olduğu söylenebilir.

### İstihdam Edilenlerin İşteki Durumu (Kişi Sayısı)

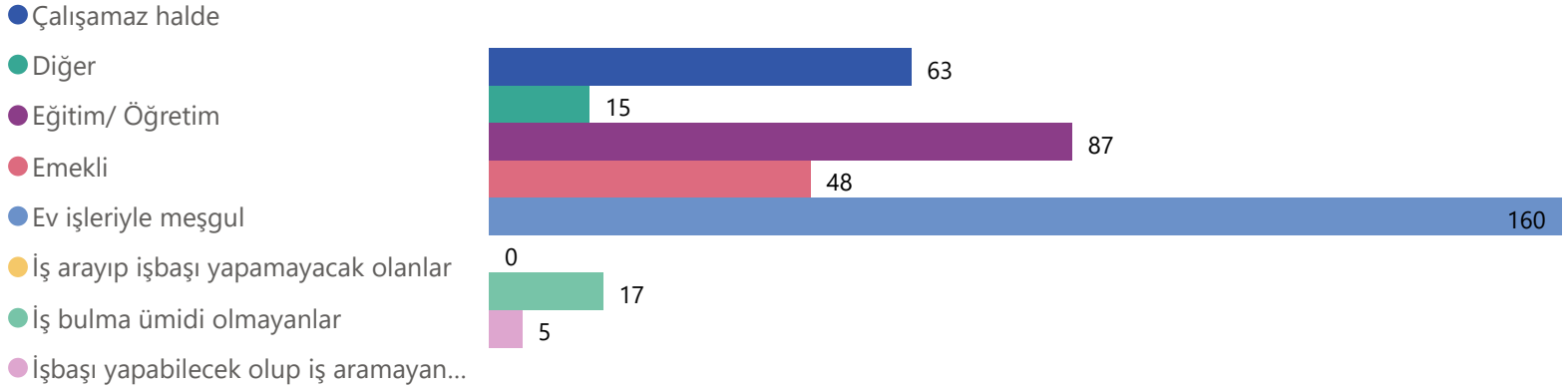


\*Temel İşgücü Göstergeleri, Türkiye İstatistik Bölge Birimleri Sınıflandırması (İBBS) Düzey 2'ye göre elde edilmiştir.

• Erzurum ili TRA1 (Erzurum, Erzincan, Bayburt) düzeyinde yer almaktadır.

## TEMEL İŞGÜCÜ GÖSTERGELERİ\*, TÜİK 2022

### İgücüne Dahil Olmama Nedenleri (Kişi Sayısı)



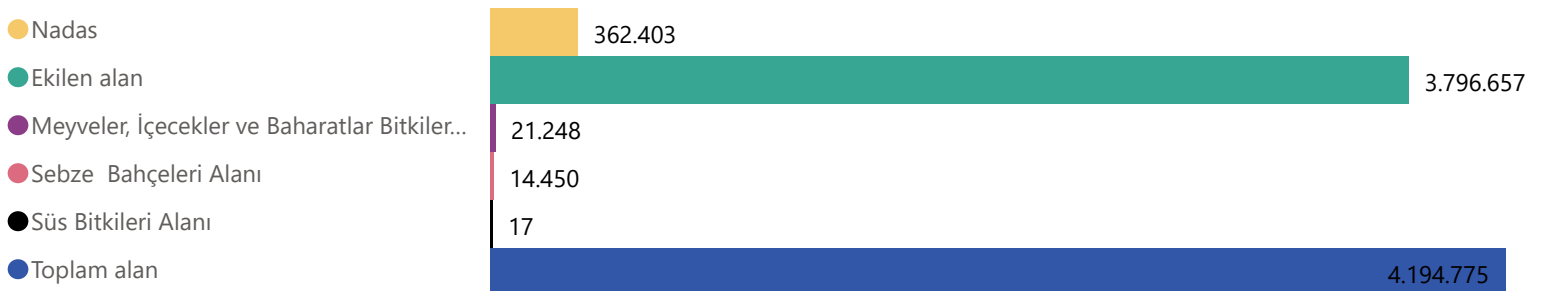
- \*Temel İşgücü Göstergeleri, Türkiye İstatistik Bölge Birimleri Sınıflandırması (İBBS) Düzey 2'ye göre elde edilmiştir.
- Erzurum ili TRA1 (Erzurum, Erzincan, Bayburt) düzeyinde yer almaktadır.

## KİŞİ BAŞINA DÜŞEN GSYİH, TÜİK 2021

**46.444**  
GSYİH (TL)

## TARIM ALANLARI, TÜİK 2022

### Tarım Alanlarının Kullanım Durumuna Göre Dağılımı

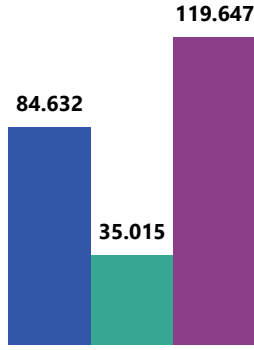


## SOSYAL GÜVENLİK KURUMU, ARALIK 2022

## 4/a

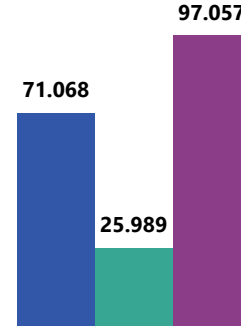
## 4/a Aktif Sigortalı Sayısı

● Erkek ● Kadın ● Toplam



## 4/a Zorunlu Sigortalı Sayısı

● Erkek ● Kadın ● Toplam



10.920

Toplam İşyeri Sayısı



929

Kamu



9.991

Özel

343,31

Ortalama Günlük Kazanç (TL)

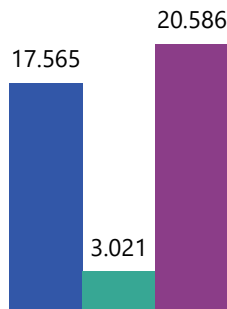
45.763

Toplam Aylık veya Gelir Alanlar (Kişi)

## 4/b

## 4/b Aktif Sigortalı

● Erkek ● Kadın ● Toplam



## 4/b Zorunlu Sigortalı Ve İsteğe Bağlı Sigortalı Sayısı

● İsteğe Bağlı Sigortalı Sayısı ● Toplam Zorunlu Sigortalı Sayısı



22.458

Toplam Aylık veya Gelir Alan Kişi Sayısı

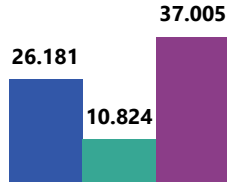


## SOSYAL GÜVENLİK KURUMU, ARALIK 2022

4/c

## 4/c Aktif Sigortalı Sayısı

● Erkek ● Kadın ● Toplam Aktif Sigortalı Sayısı

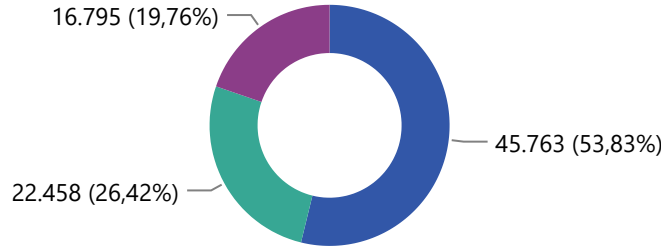


16.795

Aylık veya Gelir Alan Kişi Sayısı

## 4/a, 4/b ve 4/c Kapsamlarında Pasif Sigortalıların Dağılımı

● 4/a ● 4/b ● 4/c



## Sosyal Güvenlik Destek Primine Tabi Olanların Cinsiyet Dağılımı

● Erkek ● Kadın ● Toplam



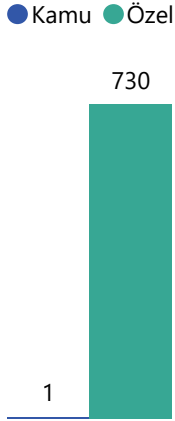
## PRİM TEŞVİKLERİ, SGK OCAK 2023

Erzurum ilinde bugüne kadar (2002-2023/Ocak) teşviklerden **35.207 işyeri** yararlanmıştır. Ödenen toplam **teşvik tutarı** ise **1,59 milyar TL**'yi aşmıştır.

## İŞKUR, 2023 ŞUBAT


.2023 Şubat dönemi itibariyle **İşe yerleştirmeler, açık işler ve İşsizlik ödeneğine başvuranlar ve hakedenlerin illere göre dağılımı** tablolarına göre;

## Sektöre Göre İşe Yerleştirmeler



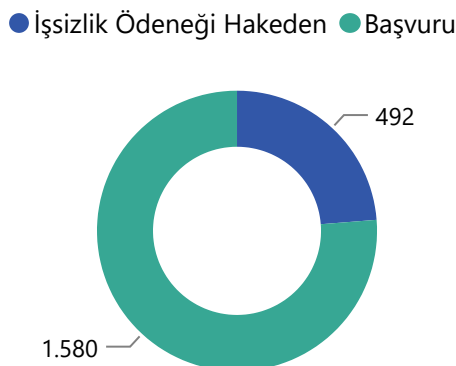
Toplam **731** işe yerleştirme gerçekleştirilmiştir. Çoğunluğu Özel sektörde yerleştirmelerden oluşmaktadır.

## Sektöre Göre Açık İşler



Özel iş yerlerinde **1.561** açık iş bulunurken kamu iş yerlerinde **4** açık iş bulunmaktadır.

## İşsizlik Ödeneğine Başvuranlar



İşsizlik ödeneğine başvuranların **492**'si işsizlik ödeneğinden yararlanmıştır.

## İŞKUR, 2022

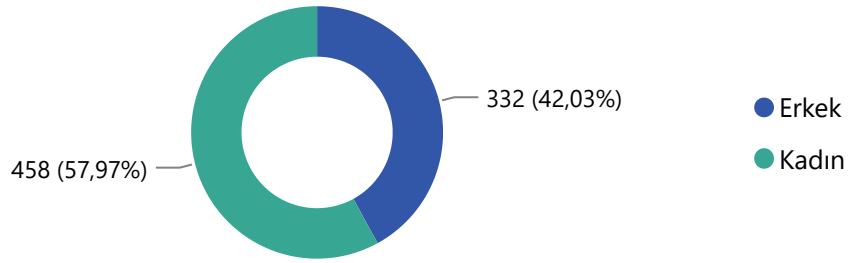
- 2022 Ocak-Aralık Dönemi İtibariyle **İl Düzeyinde Program Türlerine Göre Aktif İşgücü Piyasası Programları** Tablosuna göre;

## İşbaşı Eğitim Programı (İEP) Kapsamında

285

Kurs Sayısı

## Cinsiyete Göre İşbaşı Eğiti Programına Katılan Kursiyer Sayısı

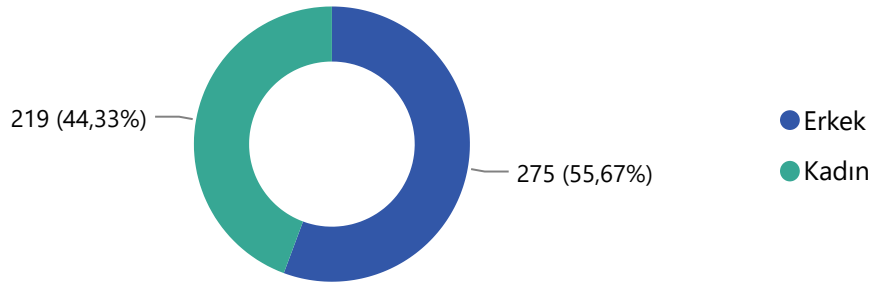


## Mesleki Eğitim Kursları (MEK) Kapsamında

10

Kurs Sayısı

## Cinsiyete Göre Mesleki Eğitim Kurslarına Katılan Kursiyer Sayısı



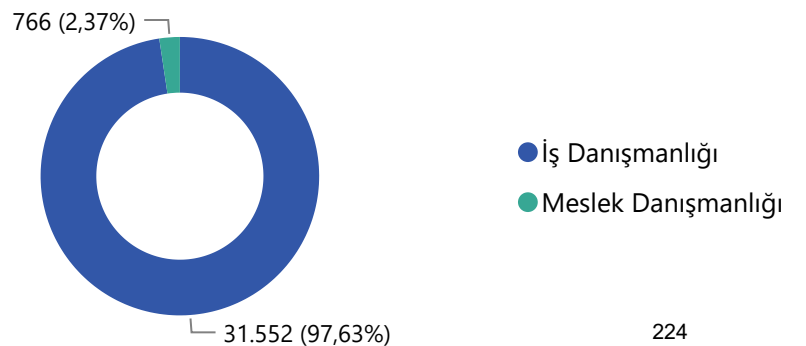
\*TYP (Toplum Yararına Programlar) hariçtir.

- Genel İş ve Meslek Danışmanlığı Çalışmaları Tablosuna** göre;

3.731

İşyeri Ziyaretleri

## Yapılan Bireysel Görüşmeler



## SENDİKALAŞMA, ÇSGB 2023

.2023 yılı Ocak Ayı istatistiklerine göre;

## Sendikalaşma Sayıları

● Üyelik Sayısı ● İşçi Sayısı



# 25,27

Sendikalaşma Oranı(%)

## TOPLU İŞ SÖZLEŞMESİ SÜREÇLERİ, ÇSGB 2022

.2022 yılı ÇSGB İdari Kayıtlarına göre;

# 51

Yetki Tespiti Sayısı

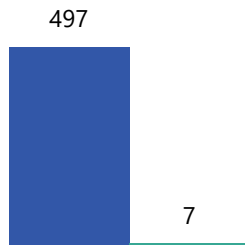
# 50

Yetki Belgesi Sayısı

. **2.426** işçi ve **2.264** sendika üyesi işçi çalıştıran **80** işyerinde **40** toplu iş sözleşmesi imzalanmıştır. Toplam **85** toplu iş sözleşmesi yürürlükte ve bu sözleşmeler; **14.013** işçiyi ve **284** işyerini kapsamaktadır.

## YHK Tarafından Karara Bağlanan Toplu İş Sözleşmelerinin Olduğu İşyeri Sayısı ve İşçi Sayısı

● İşçi Sayısı ● İşyeri Sayısı



# 7

YHK Tarafından İmzalanan Tis Sayısı

# ESKİŐEHİR İLİNE İLİŐKİN GÖSTERGELER

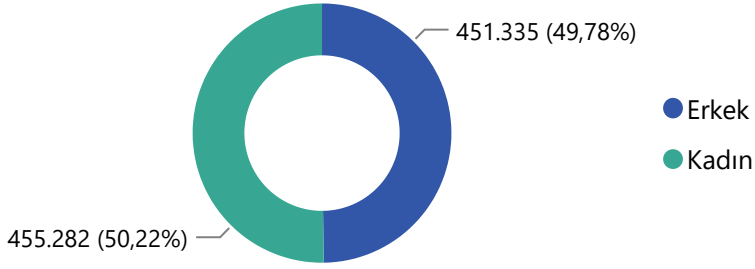
## NÜFUS VE DEMOGRAFİ GÖSTERGELERİ, TÜİK 2022

.2022 yılı TÜİK yıllık **Nüfus ve Demografik Göstergelere göre;**

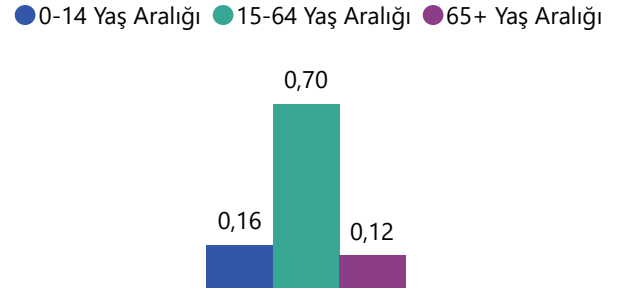
# 906.617

Toplam Nüfus

### Cinsiyet Göre Nüfus



### Yaş Aralıklarına Göre Nüfusun Oransal Dağılımı(%)



## 2,6

Hanehalkı Büyüklüğü (Kişi)

## 1,34

Toplam Doğurganlık Hızı (Çocuk Sayısı)

## 37,40

Ortanca Yaş

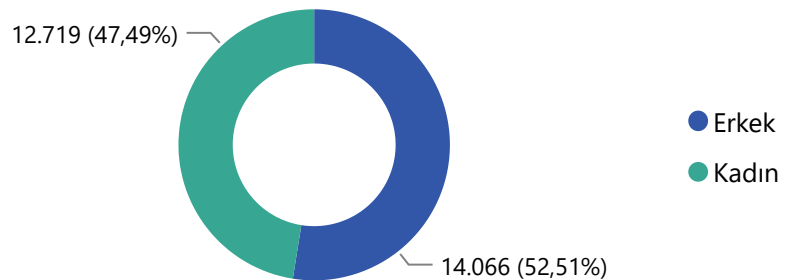
## 22.309

Konut Satış Sayısı

# 26.785

Toplam Yabancı Sayısı

### Cinsiyete Göre Yabancı Nüfus



## TEMEL İŞGÜCÜ GÖSTERGELERİ\*, TÜİK 2022

### Temel İşgücü Göstergeleri

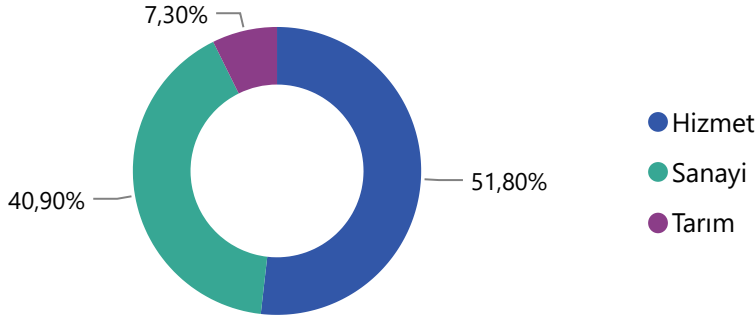


### Temel İşgücü Göstergeleri (%)

İşgücüne katılma oranı (%) İstihdam oranı (%) İşsizlik oranı (%)



### Sektörlere Göre İşgücü Oranı (%)



Eskişehir ilinde en çok işgücünün %51,80 ile "Hizmet" sektöründe olduğu söylenebilir.

### İstihdam Edilenlerin İşteki Durumu (Kişi Sayısı)

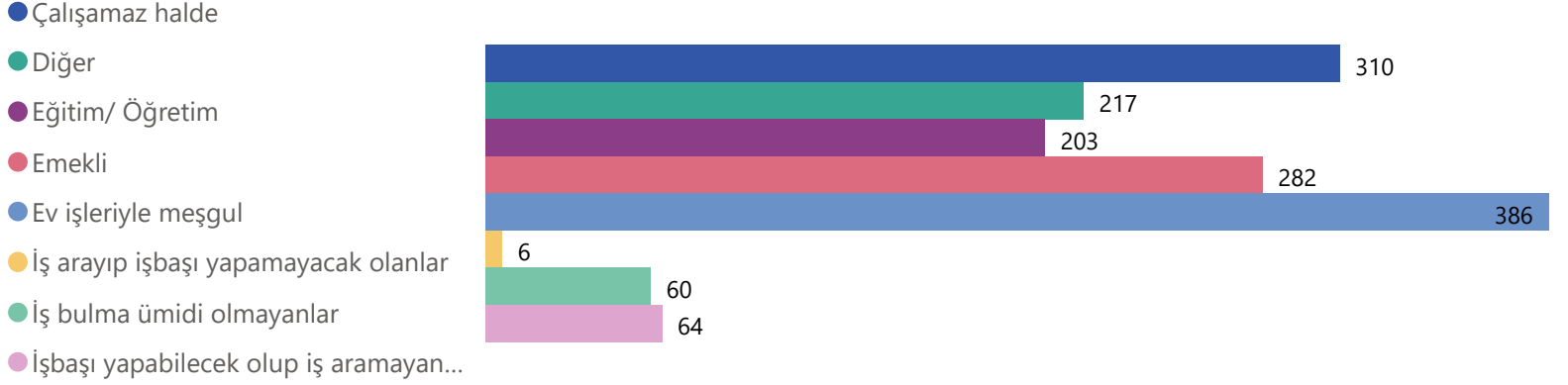


\*Temel İşgücü Göstergeleri, Türkiye İstatistik Bölge Birimleri Sınıflandırması (İBBS) Düzey 2'ye göre elde edilmiştir.

Eskişehir ili TR41 (Bursa, Eskişehir, Bilecik) düzeyinde yer almaktadır.

## TEMEL İŞGÜCÜ GÖSTERGELERİ\*, TÜİK 2022

### İgücüne Dahil Olmama Nedenleri (Kişi Sayısı)



- \*Temel İşgücü Göstergeleri, Türkiye İstatistik Bölge Birimleri Sınıflandırması (İBBS) Düzey 2'ye göre elde edilmiştir.
- Eskişehir ili TR41 (Bursa, Eskişehir, Bilecik) düzeyinde yer almaktadır.

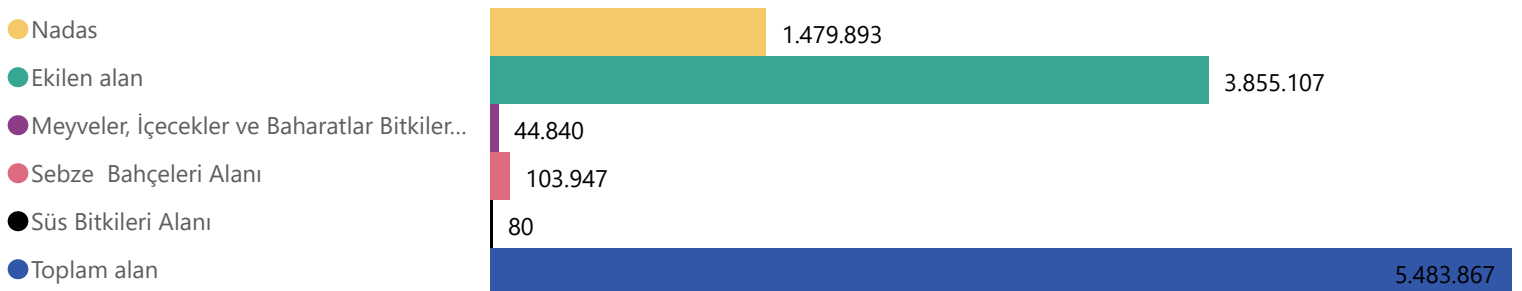
## KİŞİ BAŞINA DÜŞEN GSYİH, TÜİK 2021

# 91.234

GSYİH (TL)

## TARIM ALANLARI, TÜİK 2022

### Tarım Alanlarının Kullanım Durumuna Göre Dağılımı



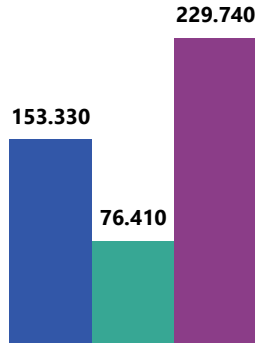


## SOSYAL GÜVENLİK KURUMU, ARALIK 2022

## 4/a

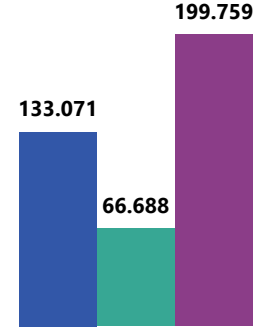
## 4/a Aktif Sigortalı Sayısı

● Erkek ● Kadın ● Toplam



## 4/a Zorunlu Sigortalı Sayısı

● Erkek ● Kadın ● Toplam



23.476

Toplam İşyeri Sayısı



732

Kamu



22.744

Özel

409,74

Ortalama Günlük Kazanç (TL)

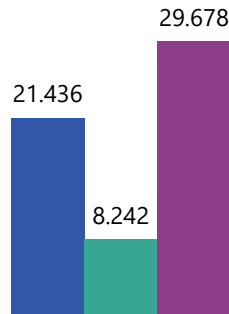
123.826

Toplam Aylık veya Gelir Alanlar (Kişi)

## 4/b

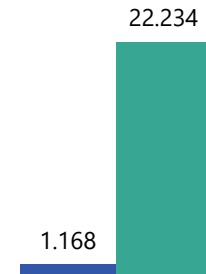
## 4/b Aktif Sigortalı

● Erkek ● Kadın ● Toplam



## 4/b Zorunlu Sigortalı Ve İsteğe Bağlı Sigortalı Sayısı

● İsteğe Bağlı Sigortalı Sayısı ● Toplam Zorunlu Sigortalı Sayısı



33.606

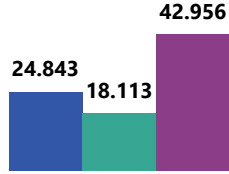
Toplam Aylık veya Gelir Alan Kişi Sayısı

## SOSYAL GÜVENLİK KURUMU, ARALIK 2022

4/c

## 4/c Aktif Sigortalı Sayısı

● Erkek ● Kadın ● Toplam Aktif Sigortalı Sayısı

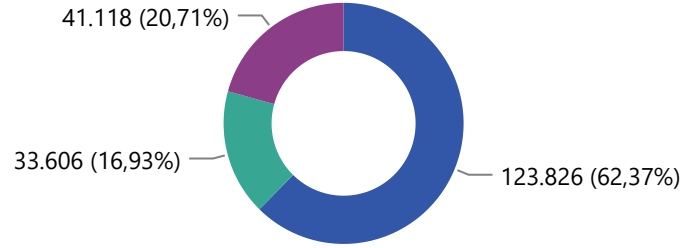


41.118

Aylık veya Gelir Alan Kişi Sayısı

## 4/a, 4/b ve 4/c Kapsamlarında Pasif Sigortalıların Dağılımı

● 4/a ● 4/b ● 4/c



## Sosyal Güvenlik Destek Primine Tabi Olanların Cinsiyet Dağılımı

● Erkek ● Kadın ● Toplam



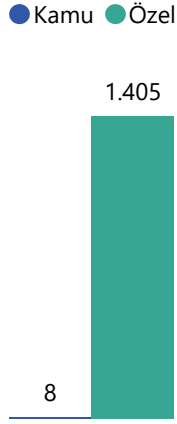
## PRİM TEŞVİKLERİ, SGK OCAK 2023

Eskişehir ilinde bugüne kadar (2002-2023/Ocak) teşviklerden **79.965 işyeri** yararlanmışır. Ödenen toplam **teşvik tutarı** ise **4,04 milyar TL**'yi aşmıştır.

## İŞKUR, 2023 ŞUBAT

.2023 Şubat dönemi itibariyle **İşe yerleştirmeler, açık işler ve İşsizlik ödeneğine başvuranlar ve hakedenlerin illere göre dağılımı** tablolarına göre;

## Sektöre Göre İşe Yerleştirmeler



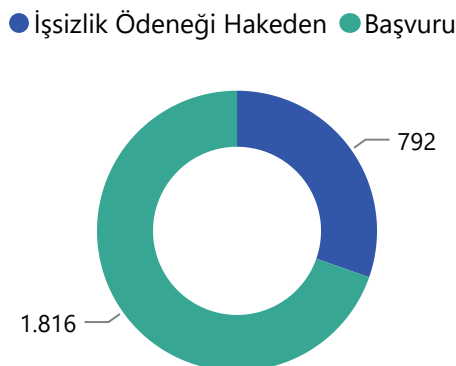
Toplam **1.413** işe yerleştirme gerçekleştirilmiştir. Çoğunluğu Özel sektörde yerleştirmelerden oluşmaktadır.

## Sektöre Göre Açık İşler



Özel iş yerlerinde **7.350** açık iş bulunurken kamu iş yerlerinde **7** açık iş bulunmaktadır.

## İşsizlik Ödeneğine Başvuranlar



İşsizlik ödeneğine başvuranların **792**'si işsizlik ödeneğinden yararlanmıştır.

## İŞKUR, 2022

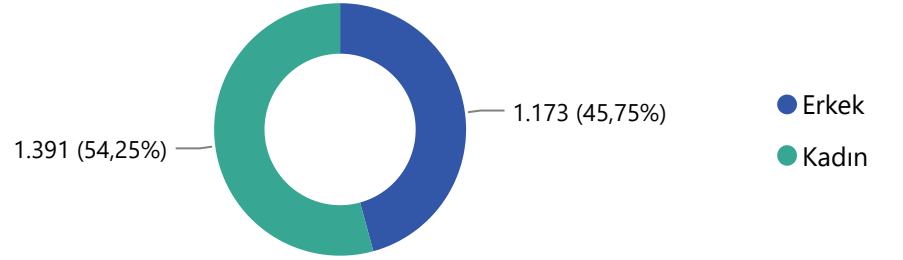
- 2022 Ocak-Aralık Dönemi İtibariyle **İl Düzeyinde Program Türlerine Göre Aktif İşgücü Piyasası Programları** Tablosuna göre;

## İşbaşı Eğitim Programı (İEP) Kapsamında

## Cinsiyete Göre İşbaşı Eğiti Programına Katılan Kursiyer Sayısı

640

Kurs Sayısı

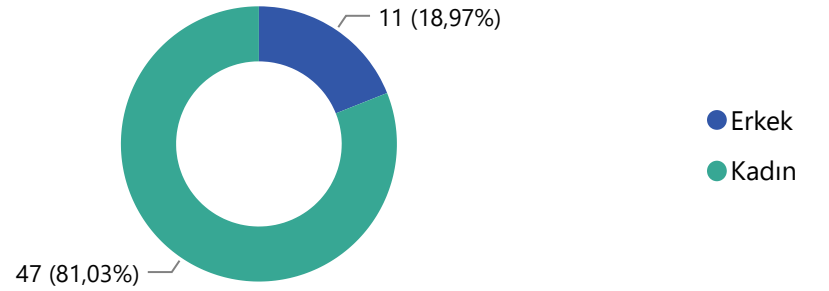


## Mesleki Eğitim Kursları (MEK) Kapsamında

## Cinsiyete Göre Mesleki Eğitim Kurslarına Katılan Kursiyer Sayısı

2

Kurs Sayısı



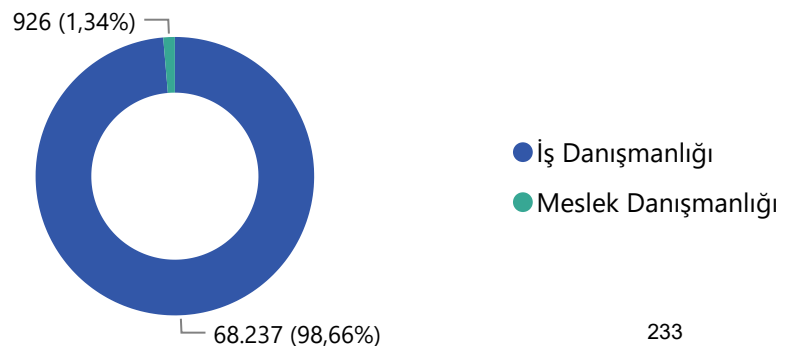
\*TYP (Toplum Yararına Programlar) hariçtir.

- Genel İş ve Meslek Danışmanlığı Çalışmaları Tablosuna** göre;

## Yapılan Bireysel Görüşmeler

8.711

İşyeri Ziyaretleri



## SENDİKALAŞMA, ÇSGB 2023

.2023 yılı Ocak Ayı istatistiklerine göre;

## Sendikalaşma Sayıları

● Üyelik Sayısı ● İşçi Sayısı



24,39

Sendikalaşma Oranı(%)

## TOPLU İŞ SÖZLEŞMESİ SÜREÇLERİ, ÇSGB 2022

.2022 yılı ÇSGB İdari Kayıtlarına göre;

47

Yetki Tespiti Sayısı

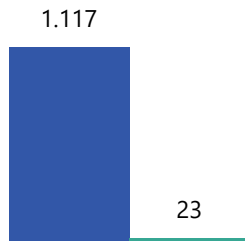
45

Yetki Belgesi Sayısı

. **8.051** işçi ve **6.198** sendika üyesi işçi çalıştıran **180** işyerinde **37** toplu iş sözleşmesi imzalanmıştır. Toplam **89** toplu iş sözleşmesi yürürlükte ve bu sözleşmeler; **23.302** işçiyi ve **445** işyerini kapsamaktadır.

## YHK Tarafından Karara Bağlanan Toplu İş Sözleşmelerinin Olduğu İşyeri Sayısı ve İşçi Sayısı

● İşçi Sayısı ● İşyeri Sayısı



13

YHK Tarafından İmzalanan Tis Sayısı

# GAZİANTEP İLİNE İLİŞKİN GÖSTERGELER

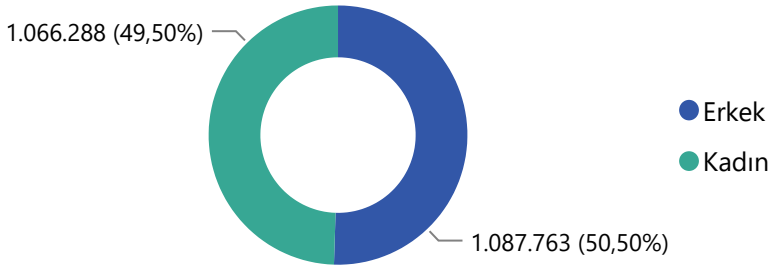
## NÜFUS VE DEMOGRAFİ GÖSTERGELERİ, TÜİK 2022

.2022 yılı TÜİK yıllık **Nüfus ve Demografik Göstergelere göre;**

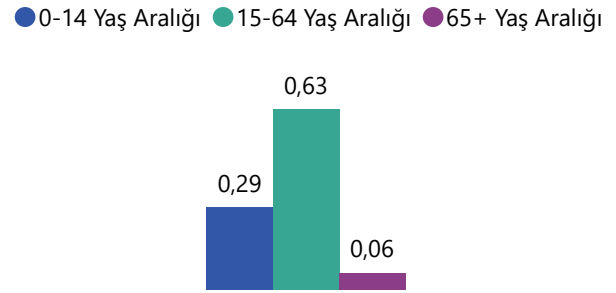
# 2.154.051

Toplam Nüfus

### Cinsiyet Göre Nüfus



### Yaş Aralıklarına Göre Nüfusun Oransal Dağılımı(%)



## 3,9

Hanehalkı Büyüklüğü (Kişi)

## 2,47

Toplam Doğurganlık Hızı (Çocuk Sayısı)

## 26,20

Ortanca Yaş

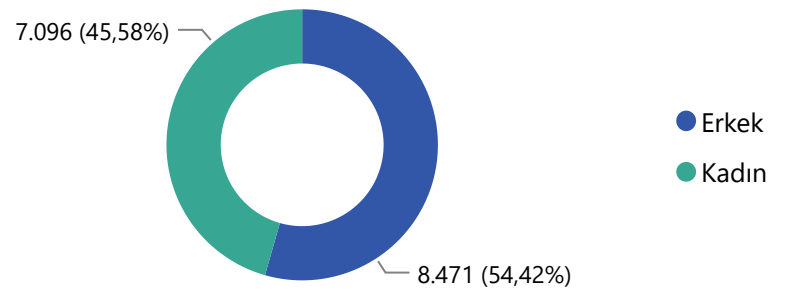
## 38.681

Konut Satış Sayısı

# 15.567


Toplam Yabancı Sayısı

### Cinsiyete Göre Yabancı Nüfus



## TEMEL İŞGÜCÜ GÖSTERGELERİ\*, TÜİK 2022

### Temel İşgücü Göstergeleri

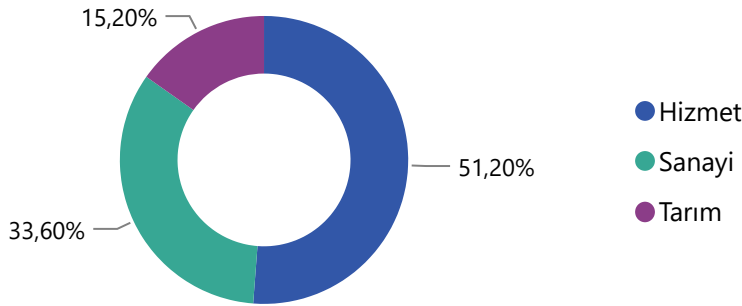


### Temel İşgücü Göstergeleri (%)

● İşgücüne katılma oranı (%) ● İstihdam oranı (%) ● İşsizlik oranı (%)



### Sektörlere Göre İşgücü Oranı (%)



Gaziantep ilinde en çok işgücünün %51,20 ile "Hizmet" sektöründe olduğu söylenebilir.

### İstihdam Edilenlerin İşteki Durumu (Kişi Sayısı)



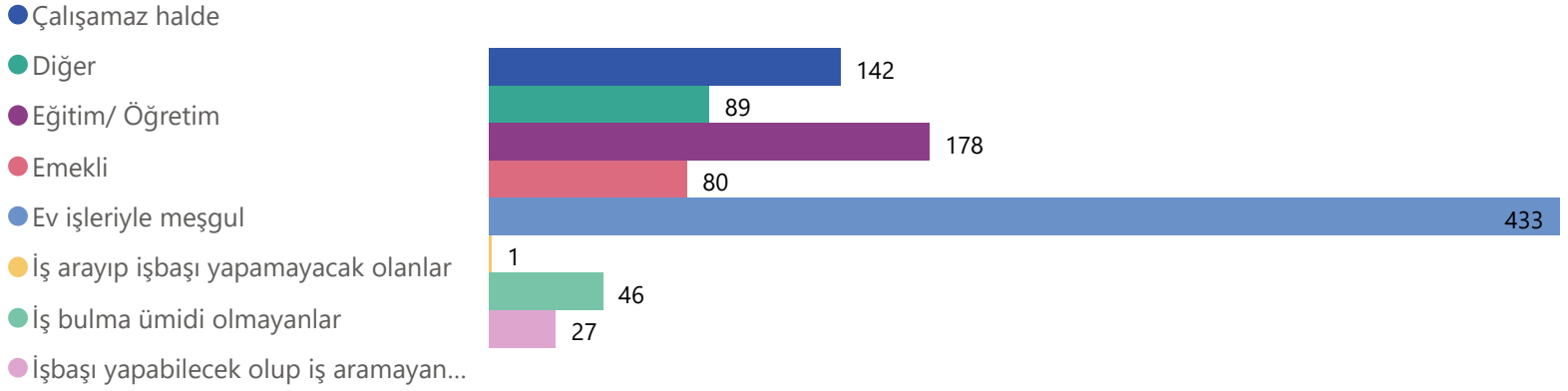
• \*Temel İşgücü Göstergeleri, Türkiye İstatistik Bölge Birimleri Sınıflandırması (İBBS) Düzey 2'ye göre elde edilmiştir.

• Gaziantep ili TRC1 (Gaziantep, Adıyaman, Kilis)düzeyinde yer almaktadır.



## TEMEL İŞGÜCÜ GÖSTERGELERİ\*, TÜİK 2022

### İgücüne Dahil Olmama Nedenleri (Kişi Sayısı)



- \*Temel İşgücü Göstergeleri, Türkiye İstatistik Bölge Birimleri Sınıflandırması (İBBS) Düzey 2'ye göre elde edilmiştir.
- Gaziantep ili TRC1 (Gaziantep, Adıyaman, Kilis) düzeyinde yer almaktadır.

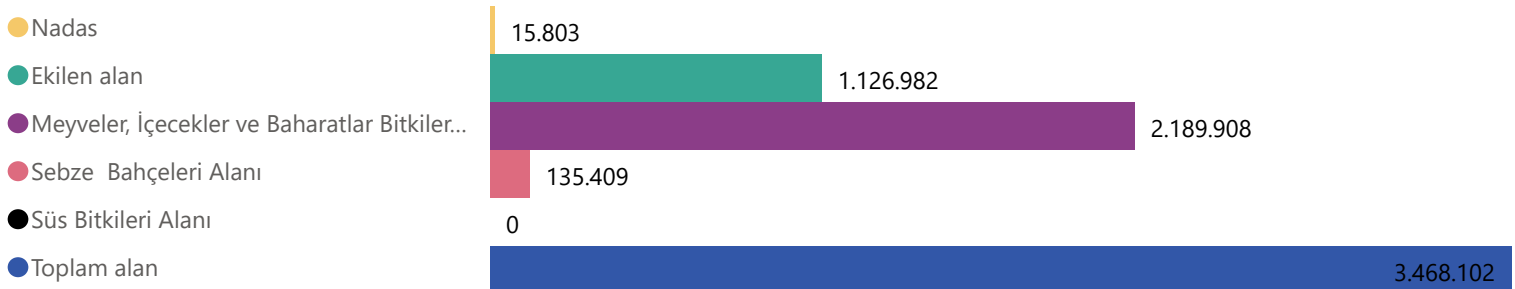
## KİŞİ BAŞINA DÜŞEN GSYİH, TÜİK 2021

# 70.228

GSYİH (TL)

## TARIM ALANLARI, TÜİK 2022

### Tarım Alanlarının Kullanım Durumuna Göre Dağılımı

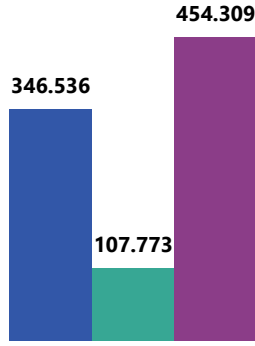


## SOSYAL GÜVENLİK KURUMU, ARALIK 2022

## 4/a

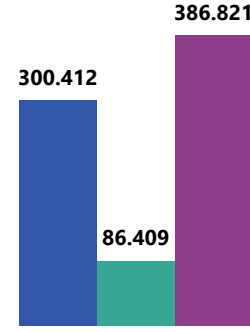
## 4/a Aktif Sigortalı Sayısı

● Erkek ● Kadın ● Toplam



## 4/a Zorunlu Sigortalı Sayısı

● Erkek ● Kadın ● Toplam



40.655

Toplam İşyeri Sayısı



671

Kamu



39.984

Özel

325,85

Ortalama Günlük Kazanç (TL)

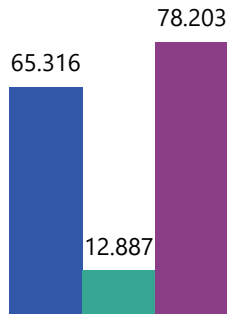
114.634

Toplam Aylık veya Gelir Alanlar (Kişi)

## 4/b

## 4/b Aktif Sigortalı

● Erkek ● Kadın ● Toplam



## 4/b Zorunlu Sigortalı Ve İsteğe Bağlı Sigortalı Sayısı

● İsteğe Bağlı Sigortalı Sayısı ● Toplam Zorunlu Sigortalı Sayısı



48.546

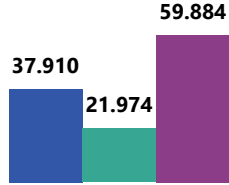
Toplam Aylık veya Gelir Alan Kişi Sayısı

## SOSYAL GÜVENLİK KURUMU, ARALIK 2022

4/c

## 4/c Aktif Sigortalı Sayısı

● Erkek ● Kadın ● Toplam Aktif Sigortalı Sayısı

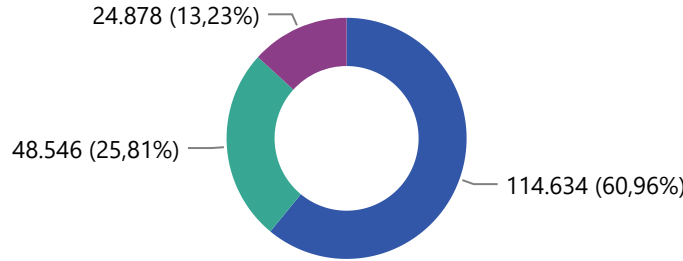


24.878

Aylık veya Gelir Alan Kişi Sayısı

## 4/a, 4/b ve 4/c Kapsamlarında Pasif Sigortalıların Dağılımı

● 4/a ● 4/b ● 4/c



## Sosyal Güvenlik Destek Primine Tabi Olanların Cinsiyet Dağılımı

● Erkek ● Kadın ● Toplam



## PRİM TEŞVİKLERİ, SGK OCAK 2023

Gaziantep ilinde bugüne kadar (2002-2023/Ocak) teşviklerden **115.869 işyeri** yararlanmışır. Ödenen toplam **teşvik tutarı** ise **7,07 milyar TL**'yi aşmıştır.

## İŞKUR, 2023 ŞUBAT

.2023 Şubat dönemi itibariyle **İşe yerleştirmeler, açık işler ve İşsizlik ödeneğine başvuranlar ve hakedenlerin illere göre dağılımı** tablolarına göre;

## Sektöre Göre İşe Yerleştirmeler

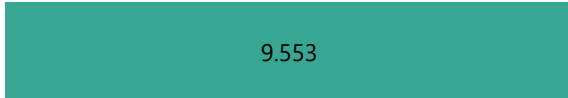
● Kamu ● Özel



Toplam **3.596** işe yerleştirme gerçekleştirilmiştir. Tümü Özel sektörde yerleştirmelerden oluşmaktadır.

## Sektöre Göre Açık İşler

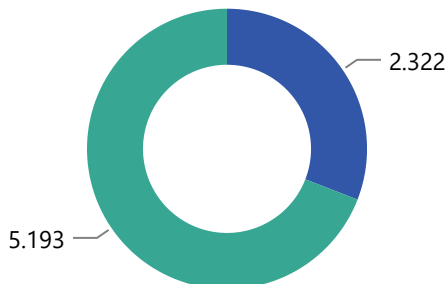
● Kamu ● Özel



Özel iş yerlerinde **9.553** açık iş bulunurken kamu iş yerlerinde açık iş bulunmamaktadır.

## İşsizlik Ödeneğine Başvuranlar

● İşsizlik Ödeneği Hakeden ● Başvuru



İşsizlik ödeneğine başvuranların **2.322**'si işsizlik ödeneğinden yararlanmıştır.

## İŞKUR, 2022

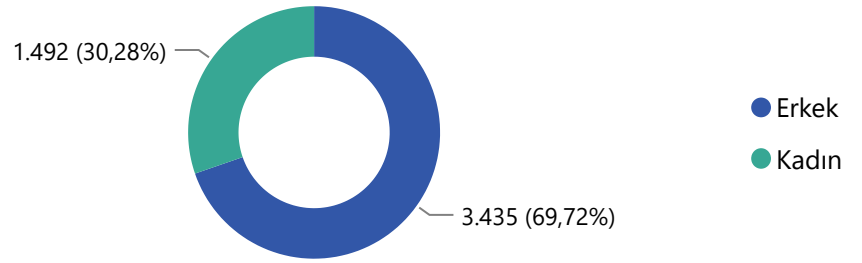
- 2022 Ocak-Aralık Dönemi İtibariyle **İl Düzeyinde Program Türlerine Göre Aktif İşgücü Piyasası Programları** Tablosuna göre;

## İşbaşı Eğitim Programı (İEP) Kapsamında

## Cinsiyete Göre İşbaşı Eğiti Programına Katılan Kursiyer Sayısı

904

Kurs Sayısı

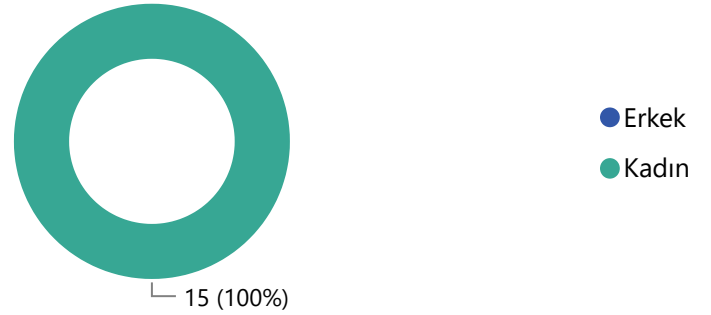


## Mesleki Eğitim Kursları (MEK) Kapsamında

## Cinsiyete Göre Mesleki Eğitim Kurslarına Katılan Kursiyer Sayısı

1

Kurs Sayısı



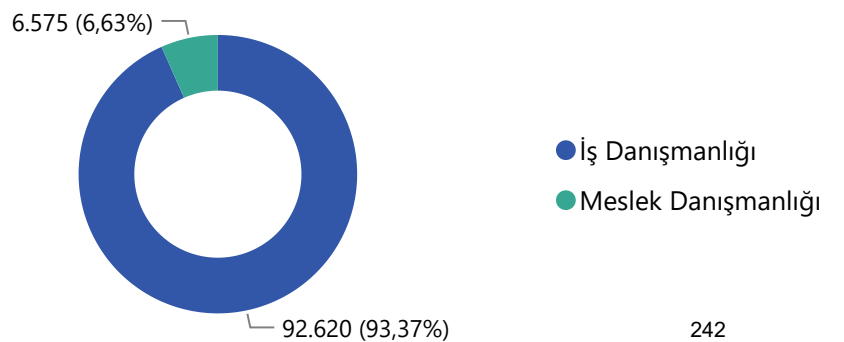
\*TYP (Toplum Yararına Programlar) hariçtir.

- Genel İş ve Meslek Danışmanlığı Çalışmaları Tablosuna** göre;

## Yapılan Bireysel Görüşmeler

15.461

İşyeri Ziyaretleri



## SENDİKALAŞMA, ÇSGB 2023

.2023 yılı Ocak Ayı istatistiklerine göre;

## Sendikalaşma Sayıları

● Üyelik Sayısı ● İşçi Sayısı



11,22

Sendikalaşma Oranı(%)

## TOPLU İŞ SÖZLEŞMESİ SÜREÇLERİ, ÇSGB 2022

.2022 yılı ÇSGB İdari Kayıtlarına göre;

38

Yetki Tespiti Sayısı

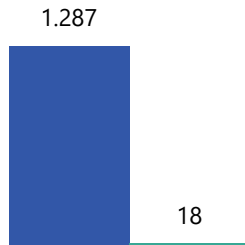
42

Yetki Belgesi Sayısı

. 13.729 işçi ve 11.859 sendika üyesi işçi çalıştıran 203 işyerinde 45 toplu iş sözleşmesi imzalanmıştır. Toplam 88 toplu iş sözleşmesi yürürlükte ve bu sözleşmeler; 29.423 işçiyi ve 417 işyerini kapsamaktadır.

## YHK Tarafından Karara Bağlanan Toplu İş Sözleşmelerinin Olduğu İşyeri Sayısı ve İşçi Sayısı

● İşçi Sayısı ● İşyeri Sayısı



17

YHK Tarafından İmzalanan Tis Sayısı

## ÇALIŞMA İZİNLERİ, ÇSGB 2022

13 B

Çalışma İzin Sayısı

# **GİRESUN İLİNE İLİŞKİN GÖSTERGELER**

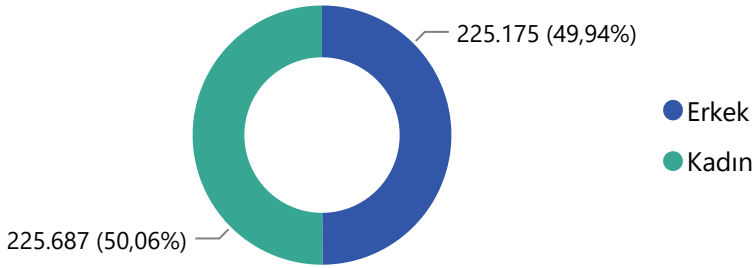
## NÜFUS VE DEMOGRAFİ GÖSTERGELERİ, TÜİK 2022

.2022 yılı TÜİK yıllık **Nüfus ve Demografik Göstergelere göre;**

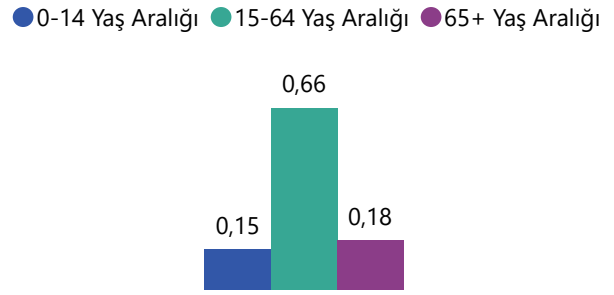
# 450.862

Toplam Nüfus

### Cinsiyet Göre Nüfus



### Yaş Aralıklarına Göre Nüfusun Oransal Dağılımı(%)



## 2,6

Hanehalkı Büyüklüğü (Kişi)

## 1,33

Toplam Doğurganlık Hızı (Çocuk Sayısı)

## 41,60

Ortanca Yaş

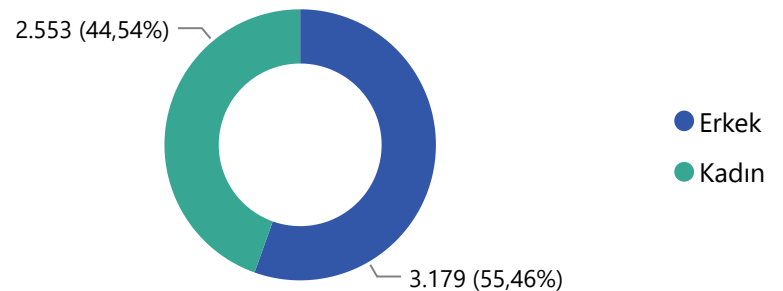
## 8.286

Konut Satış Sayısı

# 5.732

Toplam Yabancı Sayısı

### Cinsiyete Göre Yabancı Nüfus





## TEMEL İŞGÜCÜ GÖSTERGELERİ\*, TÜİK 2022

### Temel İşgücü Göstergeleri

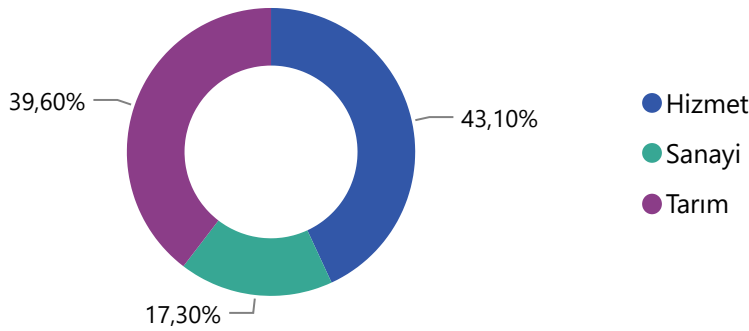


### Temel İşgücü Göstergeleri (%)

İşgücüne katılma oranı (%) İstihdam oranı (%) İşsizlik oranı (%)



### Sektörlere Göre İşgücü Oranı (%)



Giresun ilinde en çok işgücünün %43,10 ile "Hizmet" sektöründe olduğu söylenebilir.

### İstihdam Edilenlerin İşteki Durumu (Kişi Sayısı)

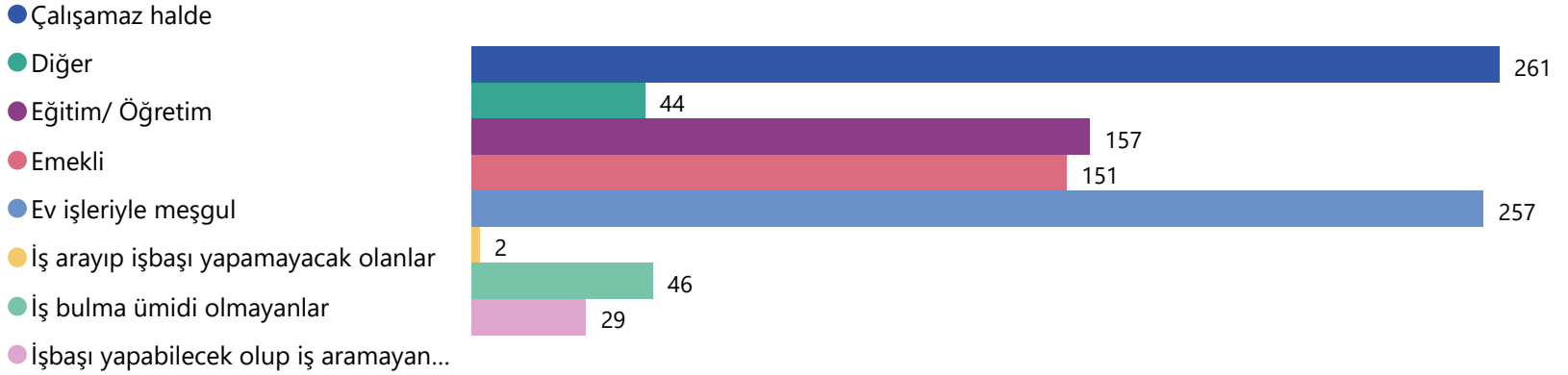


\*Temel İşgücü Göstergeleri, Türkiye İstatistik Bölge Birimleri Sınıflandırması (İBBS) Düzey 2'ye göre elde edilmiştir.

Giresun ili TR90 (Trabzon, Ordu, Giresun, Rize, Artvin, Gümüşhane) düzeyinde yer almaktadır.

## TEMEL İŞGÜCÜ GÖSTERGELERİ\*, TÜİK 2022

### İgücüne Dahil Olmama Nedenleri (Kişi Sayısı)



- \*Temel İşgücü Göstergeleri, Türkiye İstatistik Bölge Birimleri Sınıflandırması (İBBS) Düzey 2'ye göre elde edilmiştir.
- Giresun ili TR90 (Trabzon, Ordu, Giresun, Rize, Artvin, Gümüşhane) düzeyinde yer almaktadır.

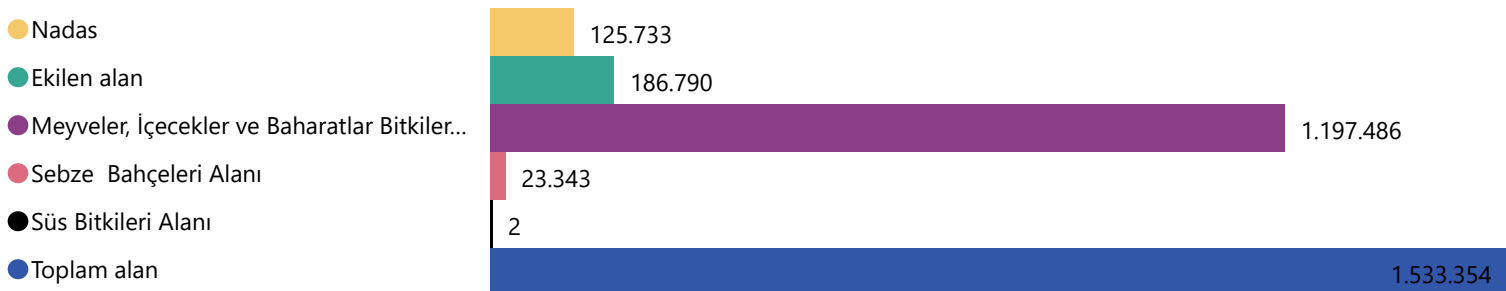
## KİŞİ BAŞINA DÜŞEN GSYİH, TÜİK 2021

# 47.245

GSYİH (TL)

## TARIM ALANLARI, TÜİK 2022

### Tarım Alanlarının Kullanım Durumuna Göre Dağılımı

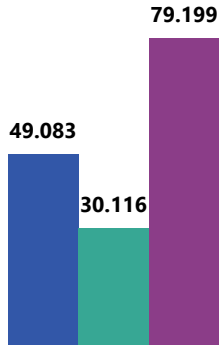


## SOSYAL GÜVENLİK KURUMU, ARALIK 2022

## 4/a

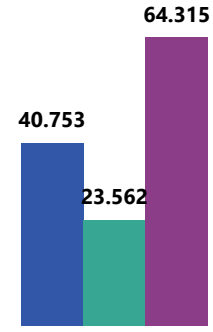
## 4/a Aktif Sigortalı Sayısı

● Erkek ● Kadın ● Toplam



## 4/a Zorunlu Sigortalı Sayısı

● Erkek ● Kadın ● Toplam



10.570

Toplam İşyeri Sayısı



588

Kamu



9.982

Özel

284,60

Ortalama Günlük Kazanç (TL)

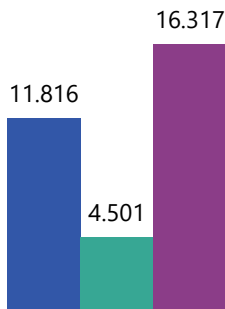
68.281

Toplam Aylık veya Gelir Alanlar (Kişi)

## 4/b

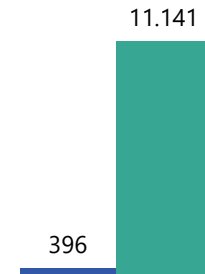
## 4/b Aktif Sigortalı

● Erkek ● Kadın ● Toplam



## 4/b Zorunlu Sigortalı Ve İsteğe Bağlı Sigortalı Sayısı

● İsteğe Bağlı Sigortalı Sayısı ● Toplam Zorunlu Sigortalı Sayısı



23.339

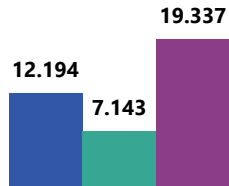
Toplam Aylık veya Gelir Alan Kişi Sayısı

## SOSYAL GÜVENLİK KURUMU, ARALIK 2022

4/c

## 4/c Aktif Sigortalı Sayısı

● Erkek ● Kadın ● Toplam Aktif Sigortalı Sayısı

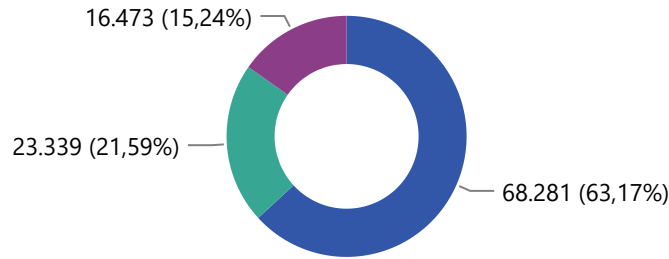


16.473

Aylık veya Gelir Alan Kişi Sayısı

## 4/a, 4/b ve 4/c Kapsamlarında Pasif Sigortalıların Dağılımı

● 4/a ● 4/b ● 4/c



## Sosyal Güvenlik Destek Primine Tabi Olanların Cinsiyet Dağılımı

● Erkek ● Kadın ● Toplam



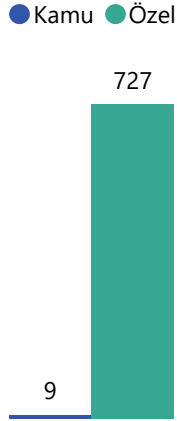
## PRİM TEŞVİKLERİ, SGK OCAK 2023

Giresun ilinde bugüne kadar (2002-2023/Ocak) teşviklerden **32.898 işyeri** yararlanmışır. Ödenen toplam **teşvik tutarı** ise **1,27 milyar TL**'yi aşmıştır.

## İŞKUR, 2023 ŞUBAT


.2023 Şubat dönemi itibariyle **İşe yerleştirmeler, açık işler ve İşsizlik ödeneğine başvuranlar ve hakedenlerin illere göre dağılımı** tablolarına göre;

## Sektöre Göre İşe Yerleştirmeler



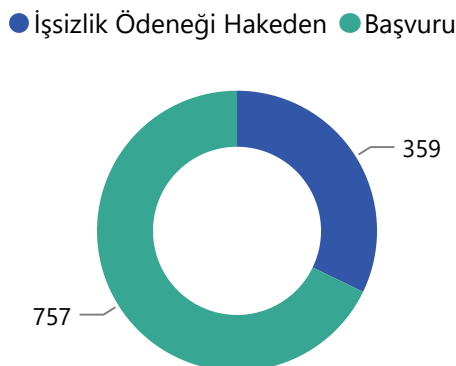
Toplam **736** işe yerleştirme gerçekleştirilmiştir. Çoğunluğu Özel sektördeki işe yerleştirmelerden oluşmaktadır.

## Sektöre Göre Açık İşler



Özel iş yerlerinde **1.251** açık iş bulunurken kamu iş yerlerinde **2** açık iş bulunmaktadır.

## İşsizlik Ödeneğine Başvuranlar



İşsizlik ödeneğine başvuranların **359**'u işsizlik ödeneğinden yararlanmıştır.

## İŞKUR, 2022

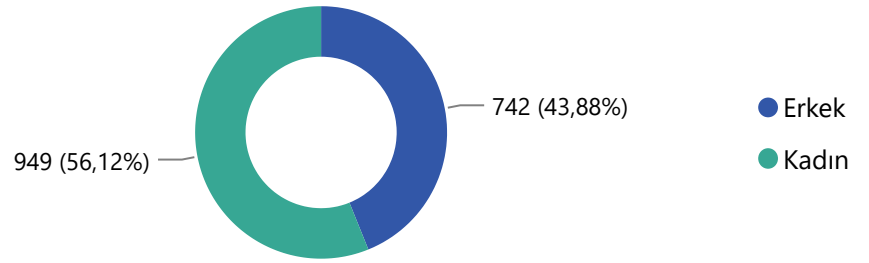
- 2022 Ocak-Aralık Dönemi İtibariyle **İl Düzeyinde Program Türlerine Göre Aktif İşgücü Piyasası Programları** Tablosuna göre;

## İşbaşı Eğitim Programı (İEP) Kapsamında

499

Kurs Sayısı

## Cinsiyete Göre İşbaşı Eğiti Programına Katılan Kursiyer Sayısı

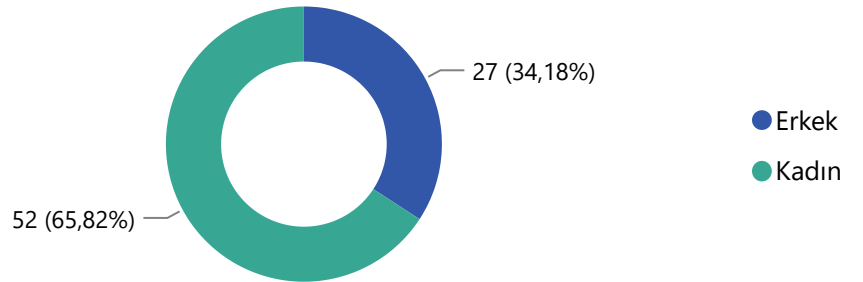


## Mesleki Eğitim Kursları (MEK) Kapsamında

4

Kurs Sayısı

## Cinsiyete Göre Mesleki Eğitim Kurslarına Katılan Kursiyer Sayısı



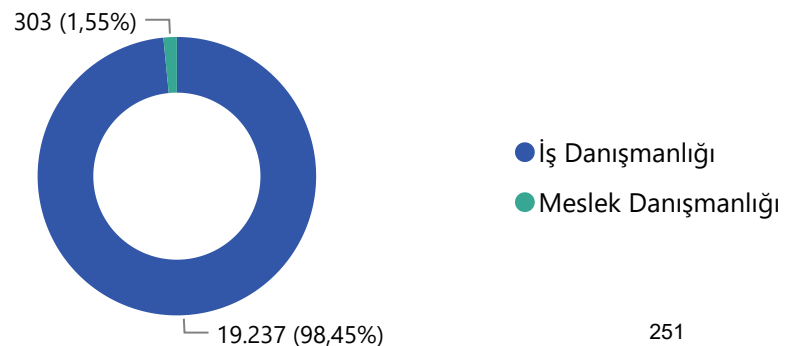
\*TYP (Toplum Yararına Programlar) hariçtir.

- Genel İş ve Meslek Danışmanlığı Çalışmaları Tablosuna** göre;

4.536

İşyeri Ziyaretleri

## Yapılan Bireysel Görüşmeler



## SENDİKALAŞMA, ÇSGB 2023

.2023 yılı Ocak Ayı istatistiklerine göre;

## Sendikalaşma Sayıları

● Üyelik Sayısı ● İşçi Sayısı



15,12

Sendikalaşma Oranı(%)

## TOPLU İŞ SÖZLEŞMESİ SÜREÇLERİ, ÇSGB 2022

.2022 yılı ÇSGB İdari Kayıtlarına göre;

19

Yetki Tespiti Sayısı

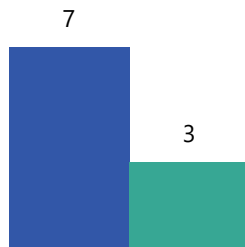
21

Yetki Belgesi Sayısı

. **1.231** işçi ve **778** sendika üyesi işçi çalıştıran **38** işyerinde **11** toplu iş sözleşmesi imzalanmıştır. Toplam **37** toplu iş sözleşmesi yürürlükte ve bu sözleşmeler; **1.804** işçiyi ve **155** işyerini kapsamaktadır.

## YHK Tarafından Karara Bağlanan Toplu İş Sözleşmelerinin Olduğu İşyeri Sayısı ve İşçi Sayısı

● İşçi Sayısı ● İşyeri Sayısı



1

YHK Tarafından İmzalanan Tis Sayısı

# **GÜMÜŞHANE İLİNE İLİŞKİN GÖSTERGELER**



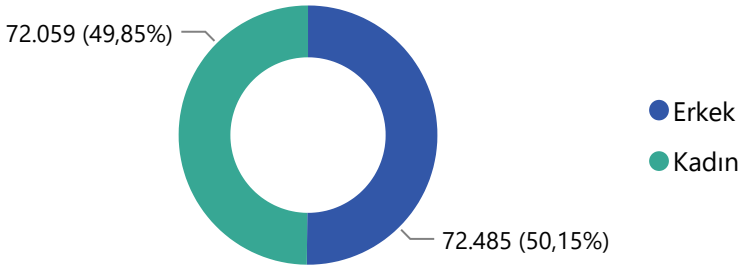
## NÜFUS VE DEMOGRAFİ GÖSTERGELERİ, TÜİK 2022

.2022 yılı TÜİK yıllık **Nüfus ve Demografik Göstergelere göre;**

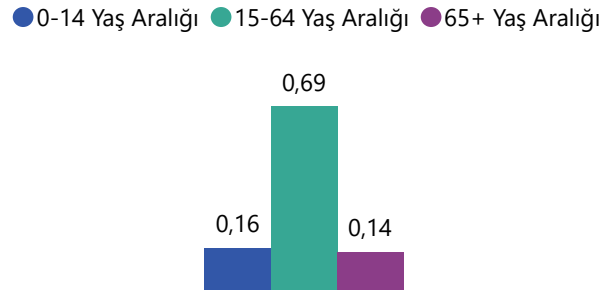
# 144.544

Toplam Nüfus

### Cinsiyet Göre Nüfus



### Yaş Aralıklarına Göre Nüfusun Oransal Dağılımı(%)



## 2,7

Hanehalkı Büyüklüğü (Kişi)

## 1,33

Toplam Doğurganlık Hızı (Çocuk Sayısı)

## 34,90

Ortanca Yaş

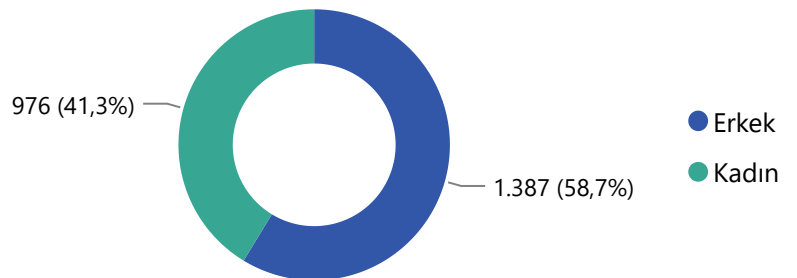
## 1.412

Konut Satış Sayısı

# 2.363

Toplam Yabancı Sayısı

### Cinsiyete Göre Yabancı Nüfus



## TEMEL İŞGÜCÜ GÖSTERGELERİ\*, TÜİK 2022

### Temel İşgücü Göstergeleri

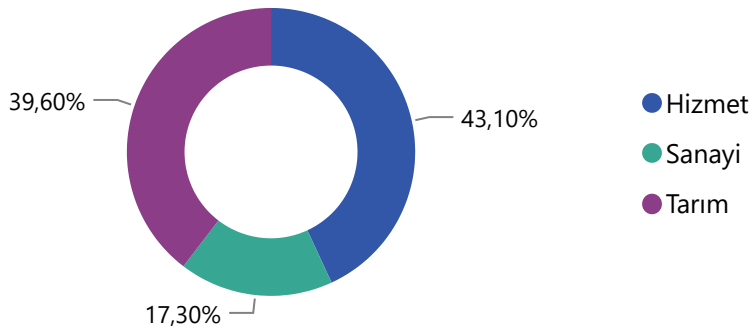


### Temel İşgücü Göstergeleri (%)

İşgücüne katılma oranı (%) İstihdam oranı (%) İşsizlik oranı (%)



### Sektörlere Göre İşgücü Oranı (%)



Gümüşhane ilinde en çok işgücünün %43,10 ile "Hizmet" sektöründe olduğu söylenebilir.

### İstihdam Edilenlerin İşteki Durumu (Kişi Sayısı)

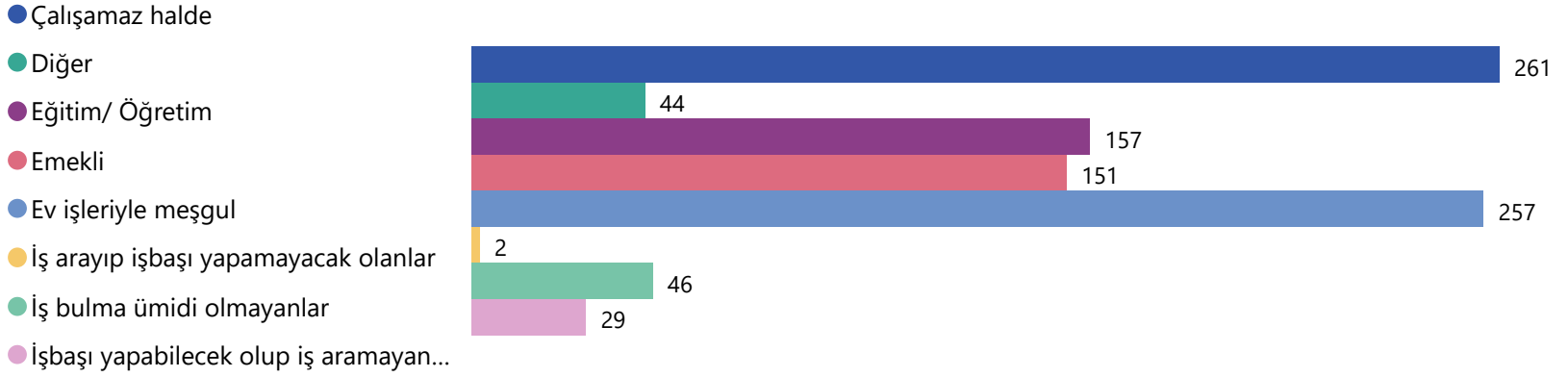


\*Temel İşgücü Göstergeleri, Türkiye İstatistik Bölge Birimleri Sınıflandırması (İBBS) Düzey 2'ye göre elde edilmiştir.

Gümüşhane ili TR90 (Trabzon, Ordu, Giresun, Rize, Artvin, Gümüşhane) düzeyinde yer almaktadır.

## TEMEL İŞGÜCÜ GÖSTERGELERİ\*, TÜİK 2022

### İgücüne Dahil Olmama Nedenleri (Kişi Sayısı)



- \*Temel İşgücü Göstergeleri, Türkiye İstatistik Bölge Birimleri Sınıflandırması (İBBS) Düzey 2'ye göre elde edilmiştir.
- Gümüşhane ili TR90 (Trabzon, Ordu, Giresun, Rize, Artvin, Gümüşhane) düzeyinde yer almaktadır.

## KİŞİ BAŞINA DÜŞEN GSYİH, TÜİK 2021

# 47.555

GSYİH (TL)

## TARIM ALANLARI, TÜİK 2022

### Tarım Alanlarının Kullanım Durumuna Göre Dağılımı

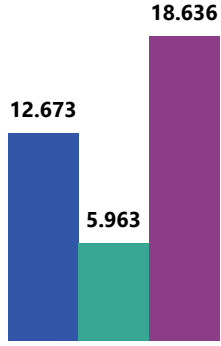


## SOSYAL GÜVENLİK KURUMU, ARALIK 2022

## 4/a

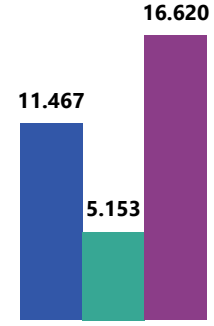
## 4/a Aktif Sigortalı Sayısı

● Erkek ● Kadın ● Toplam



## 4/a Zorunlu Sigortalı Sayısı

● Erkek ● Kadın ● Toplam



2.542

Toplam İşyeri Sayısı



266

Kamu



2.276

Özel

332,03

Ortalama Günlük Kazanç (TL)

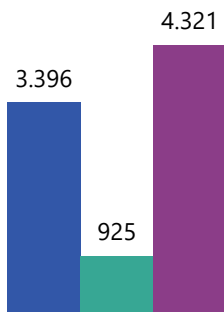
12.566

Toplam Aylık veya Gelir Alanlar (Kişi)

## 4/b

## 4/b Aktif Sigortalı

● Erkek ● Kadın ● Toplam



## 4/b Zorunlu Sigortalı Ve İsteğe Bağlı Sigortalı Sayısı

● İsteğe Bağlı Sigortalı Sayısı ● Toplam Zorunlu Sigortalı Sayısı



6.212

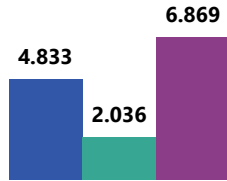
Toplam Aylık veya Gelir Alan Kişi Sayısı

## SOSYAL GÜVENLİK KURUMU, ARALIK 2022

4/c

## 4/c Aktif Sigortalı Sayısı

● Erkek ● Kadın ● Toplam Aktif Sigortalı Sayısı

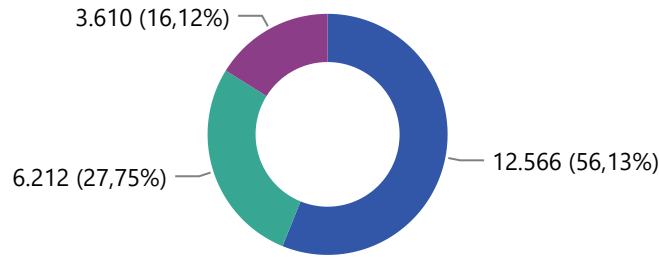


3.610

Aylık veya Gelir Alan Kişi Sayısı

## 4/a, 4/b ve 4/c Kapsamlarında Pasif Sigortalıların Dağılımı

● 4/a ● 4/b ● 4/c



## Sosyal Güvenlik Destek Primine Tabi Olanların Cinsiyet Dağılımı

● Erkek ● Kadın ● Toplam



## PRİM TEŞVİKLERİ, SGK OCAK 2023


Gümüşhane ilinde bugüne kadar (2002-2023/Ocak) teşviklerden **9.353 işyeri** yararlanmıştır. Ödenen toplam **teşvik tutarı** ise **261 milyon TL**'yi aşmıştır.

## İŞKUR, 2023 ŞUBAT

.2023 Şubat dönemi itibariyle **İşe yerleştirmeler, açık işler ve İşsizlik ödeneğine başvuranlar ve hakedenlerin illere göre dağılımı** tablolarına göre;

## Sektöre Göre İşe Yerleştirmeler

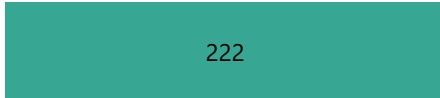
● Kamu ● Özel



Toplam **181** işe yerleştirmenin tamamı Özel sektörde gerçekleşmiştir.

## Sektöre Göre Açık İşler

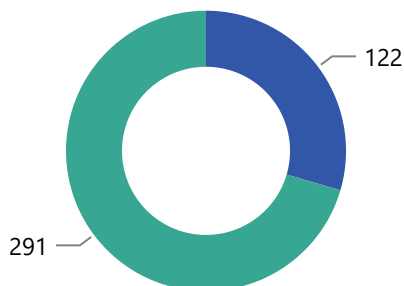
● Kamu ● Özel



Özel iş yerlerinde **222** açık iş bulunurken kamu iş yerlerinde açık iş bulunmamaktadır.

## İşsizlik Ödeneğine Başvuranlar

● İşsizlik Ödeneği Hakeden ● Başvuru



İşsizlik ödeneğine başvuranların **122'si** işsizlik ödeneğinden yararlanmıştır.

## İŞKUR, 2022

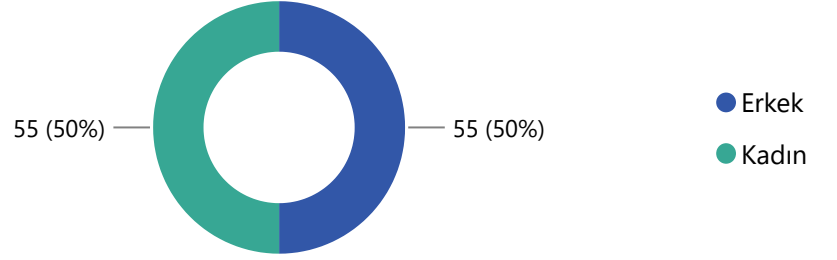
- 2022 Ocak-Aralık Dönemi İtibariyle **İl Düzeyinde Program Türlerine Göre Aktif İşgücü Piyasası Programları** Tablosuna göre;

## İşbaşı Eğitim Programı (İEP) Kapsamında

## Cinsiyete Göre İşbaşı Eğiti Programına Katılan Kursiyer Sayısı

55

Kurs Sayısı



## Mesleki Eğitim Kursları (MEK) Kapsamında

0

Kurs Sayısı

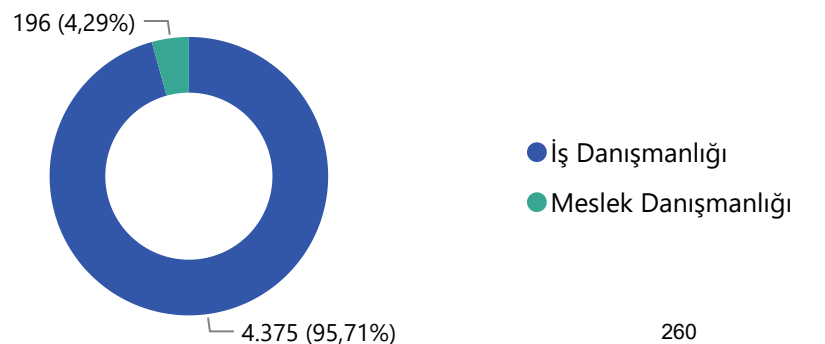
\*TYP (Toplum Yararına Programlar) hariçtir.

- Genel İş ve Meslek Danışmanlığı Çalışmaları Tablosuna** göre;

## Yapılan Bireysel Görüşmeler

1.108

İşyeri Ziyaretleri



## SENDİKALAŞMA, ÇSGB 2023

.2023 yılı Ocak Ayı istatistiklerine göre;

## Sendikalaşma Sayıları

● Üyelik Sayısı ● İşçi Sayısı



29,09

Sendikalaşma Oranı(%)

## TOPLU İŞ SÖZLEŞMESİ SÜREÇLERİ, ÇSGB 2022

.2022 yılı ÇSGB İdari Kayıtlarına göre;

13

Yetki Tespiti Sayısı

15

Yetki Belgesi Sayısı

. **2.873** işçi ve **2.048** sendika üyesi işçi çalıştıran **79** işyerinde **15** toplu iş sözleşmesi imzalanmıştır. Toplam **34** toplu iş sözleşmesi yürürlüktedir ve bu sözleşmeler; **3.603** işçiyi ve **171** işyerini kapsamaktadır.



# HAKKARI İLİNE İLİŞKİN GÖSTERGELER

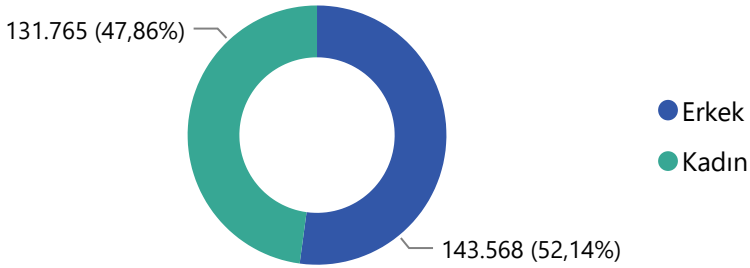
## NÜFUS VE DEMOGRAFİ GÖSTERGELERİ, TÜİK 2022

.2022 yılı TÜİK yıllık **Nüfus ve Demografik Göstergelere göre;**

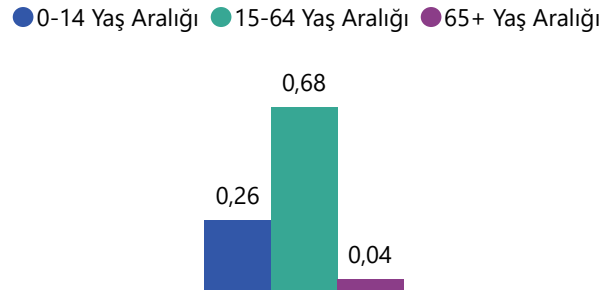
# 275.333

Toplam Nüfus

### Cinsiyet Göre Nüfus



### Yaş Aralıklarına Göre Nüfusun Oransal Dağılımı(%)



## 4,6

Hanehalkı Büyüklüğü (Kişi)

## 2,02

Toplam Doğurganlık Hızı (Çocuk Sayısı)

## 25,10

Ortanca Yaş

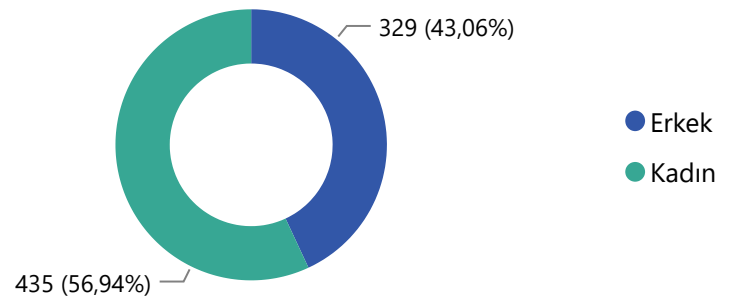
## 910

Konut Satış Sayısı

## 764


Toplam Yabancı Sayısı

### Cinsiyete Göre Yabancı Nüfus



## TEMEL İŞGÜCÜ GÖSTERGELERİ\*, TÜİK 2022

### Temel İşgücü Göstergeleri

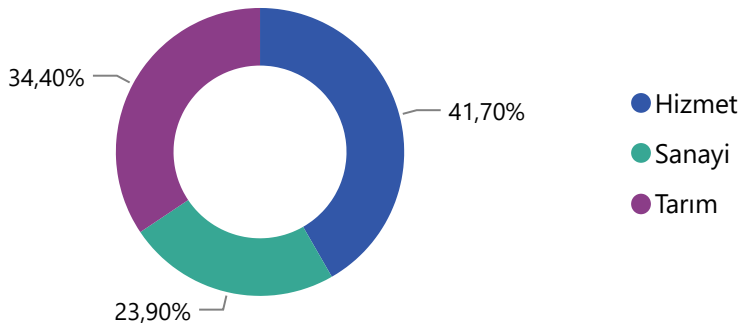


### Temel İşgücü Göstergeleri (%)

● İşgücüne katılma oranı (%) ● İstihdam oranı (%) ● İşsizlik oranı (%)



### Sektörlere Göre İşgücü Oranı (%)



Hakkari ilinde en çok işgücünün %41,70 ile "Hizmet" sektöründe olduğu söylenebilir.

### İstihdam Edilenlerin İşteki Durumu (Kişi Sayısı)

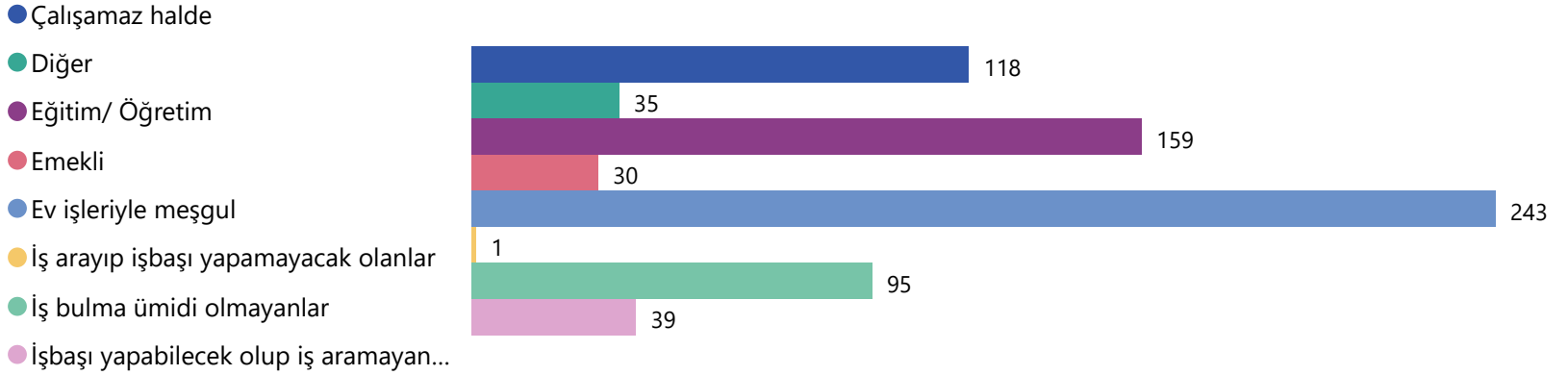


• \*Temel İşgücü Göstergeleri, Türkiye İstatistik Bölge Birimleri Sınıflandırması (İBBS) Düzey 2'ye göre elde edilmiştir.

• Hakkari ili TRB2 (Van, Muş, Bitlis, Hakkari) düzeyinde yer almaktadır.

## TEMEL İŞGÜCÜ GÖSTERGELERİ\*, TÜİK 2022

### İgücüne Dahil Olmama Nedenleri (Kişi Sayısı)



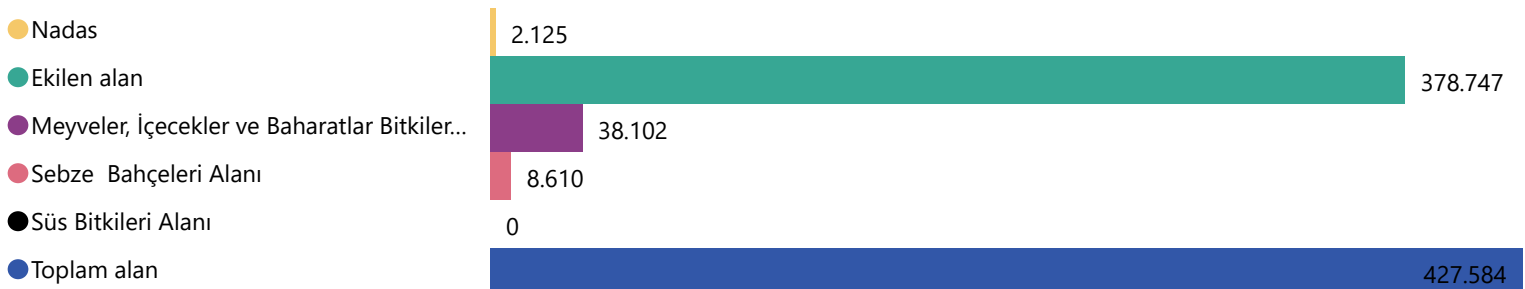
- \*Temel İşgücü Göstergeleri, Türkiye İstatistik Bölge Birimleri Sınıflandırması (İBBS) Düzey 2'ye göre elde edilmiştir.
- Hakkari ili TRB2 (Van, Muş, Bitlis, Hakkari) düzeyinde yer almaktadır.

## KİŞİ BAŞINA DÜŞEN GSYİH, TÜİK 2021

44.412  
GSYİH (TL)

## TARIM ALANLARI, TÜİK 2022

### Tarım Alanlarının Kullanım Durumuna Göre Dağılımı

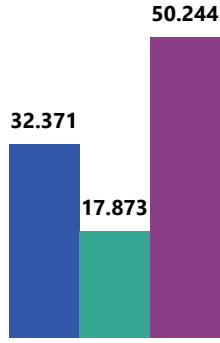


## SOSYAL GÜVENLİK KURUMU, ARALIK 2022

4/a

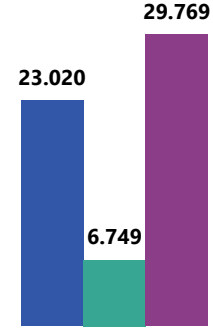
## 4/a Aktif Sigortalı Sayısı

● Erkek ● Kadın ● Toplam



## 4/a Zorunlu Sigortalı Sayısı

● Erkek ● Kadın ● Toplam



2.223

Toplam İşyeri Sayısı



202

Kamu



2.021

Özel

321,07

Ortalama Günlük Kazanç (TL)

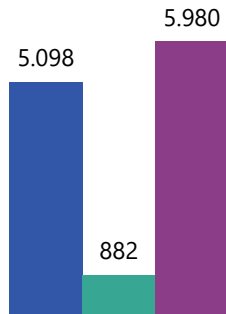
2.878

Toplam Aylık veya Gelir Alanlar (Kişi)

4/b

## 4/b Aktif Sigortalı

● Erkek ● Kadın ● Toplam



## 4/b Zorunlu Sigortalı Ve İsteğe Bağlı Sigortalı Sayısı

● İsteğe Bağlı Sigortalı Sayısı ● Toplam Zorunlu Sigortalı Sayısı



2.446

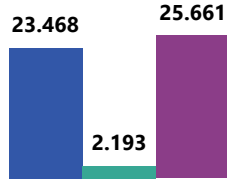
Toplam Aylık veya Gelir Alan Kişi Sayısı

## SOSYAL GÜVENLİK KURUMU, ARALIK 2022

4/c

## 4/c Aktif Sigortalı Sayısı

● Erkek ● Kadın ● Toplam Aktif Sigortalı Sayısı

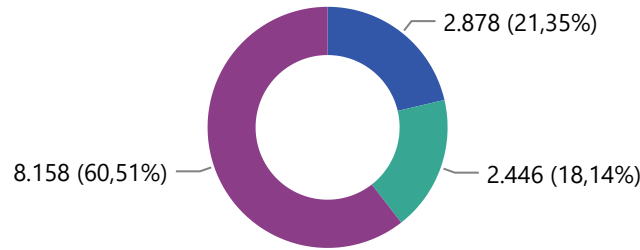


8.158

Aylık veya Gelir Alan Kişi Sayısı

## 4/a, 4/b ve 4/c Kapsamlarında Pasif Sigortalıların Dağılımı

● 4/a ● 4/b ● 4/c



## Sosyal Güvenlik Destek Primine Tabi Olanların Cinsiyet Dağılımı

● Erkek ● Kadın ● Toplam



## PRİM TEŞVİKLERİ, SGK OCAK 2023

Hakkâri ilinde bugüne kadar (2002-2023/Ocak) teşviklerden **5.726 işyeri** yararlanmışır. Ödenen toplam **teşvik tutarı** ise **172 milyon TL**'yi aşmıştır.

## İŞKUR, 2023 ŞUBAT

.2023 Şubat dönemi itibariyle **İşe yerleştirmeler, açık işler ve İşsizlik ödeneğine başvuranlar ve hakedenlerin illere göre dağılımı** tablolarına göre;

## Sektöre Göre İşe Yerleştirmeler

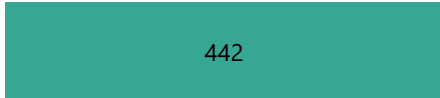
● Kamu ● Özel



Toplam **4** işe yerleştirmenin tamamı Özel sektörde gerçekleşmiştir.

## Sektöre Göre Açık İşler

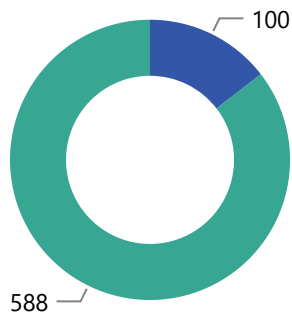
● Kamu ● Özel



Özel iş yerlerinde **442** açık iş bulunurken kamu iş yerlerinde açık iş bulunmamaktadır.

## İşsizlik Ödeneğine Başvuranlar

● İşsizlik Ödeneği Hakeden ● Başvuru



İşsizlik ödeneğine başvuranların **100**'ü işsizlik ödeneğinden yararlanmıştır.

## İŞKUR, 2022

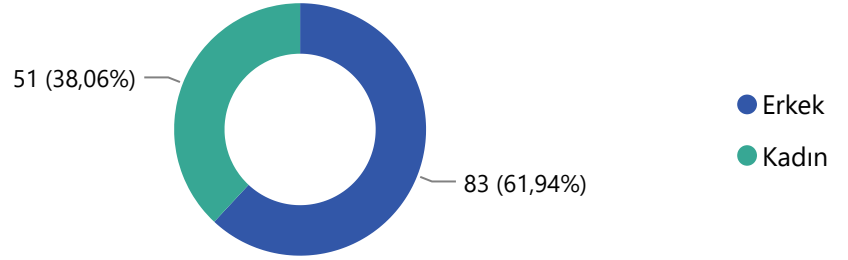
- 2022 Ocak-Aralık Dönemi İtibariyle **İl Düzeyinde Program Türlerine Göre Aktif İşgücü Piyasası Programları** Tablosuna göre;

## İşbaşı Eğitim Programı (İEP) Kapsamında

## Cinsiyete Göre İşbaşı Eğiti Programına Katılan Kursiyer Sayısı

48

Kurs Sayısı



## Mesleki Eğitim Kursları (MEK) Kapsamında

0

Kurs Sayısı

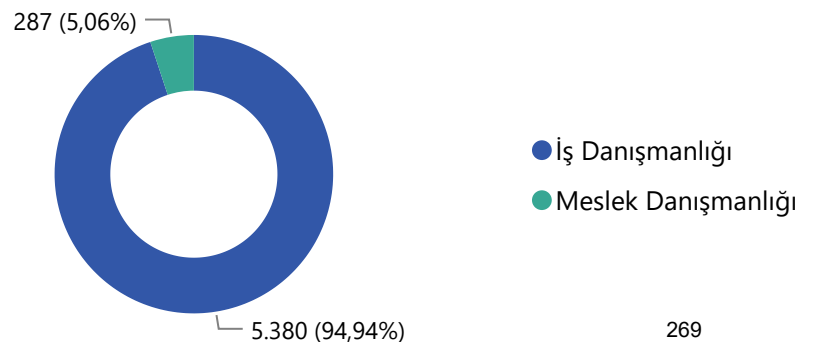
\*TYP (Toplum Yararına Programlar) hariçtir.

- Genel İş ve Meslek Danışmanlığı Çalışmaları Tablosuna** göre;

## Yapılan Bireysel Görüşmeler

825

İşyeri Ziyaretleri





## SENDİKALAŞMA, ÇSGB 2023

.2023 yılı Ocak Ayı istatistiklerine göre;

## Sendikalaşma Sayıları

● Üyelik Sayısı ● İşçi Sayısı



21,97

Sendikalaşma Oranı(%)

## TOPLU İŞ SÖZLEŞMESİ SÜREÇLERİ, ÇSGB 2022

.2022 yılı ÇSGB İdari Kayıtlarına göre;

7

Yetki Tespiti Sayısı

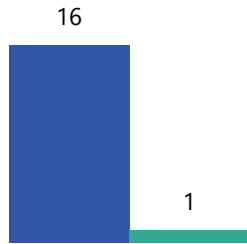
11

Yetki Belgesi Sayısı

. 356 işçi ve 238 sendika üyesi işçi çalıştıran 19 işyerinde 9 toplu iş sözleşmesi imzalanmıştır. Toplam 23 toplu iş sözleşmesi yürürlüktedir ve bu sözleşmeler; 1.095 işçiyi ve 62 işyerini kapsamaktadır.

## YHK Tarafından Karara Bağlanan Toplu İş Sözleşmelerinin Olduğu İşyeri Sayısı ve İşçi Sayısı

● İşçi Sayısı ● İşyeri Sayısı



1

YHK Tarafından İmzalanan Tis Sayısı

# HATAY İLİNE İLİŞKİN GÖSTERGELER

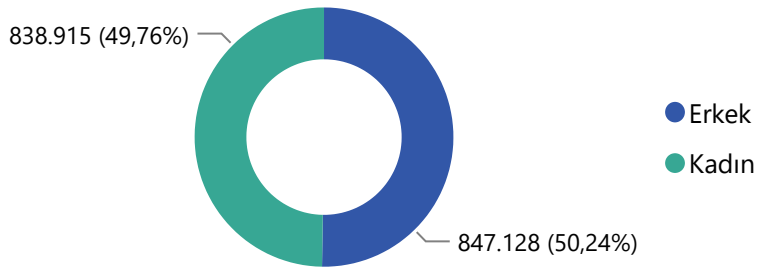
## NÜFUS VE DEMOGRAFİ GÖSTERGELERİ, TÜİK 2022

.2022 yılı TÜİK yıllık **Nüfus ve Demografik Göstergelere göre;**

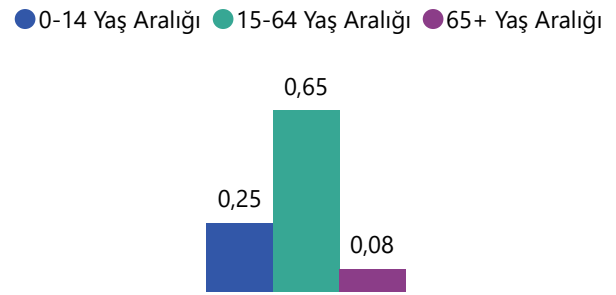
# 1.686.043

Toplam Nüfus

### Cinsiyet Göre Nüfus



### Yaş Aralıklarına Göre Nüfusun Oransal Dağılımı(%)



## 3,5

Hanehalkı Büyüklüğü (Kişi)

## 2,14

Toplam Doğurganlık Hızı (Çocuk Sayısı)

## 30,60

Ortanca Yaş

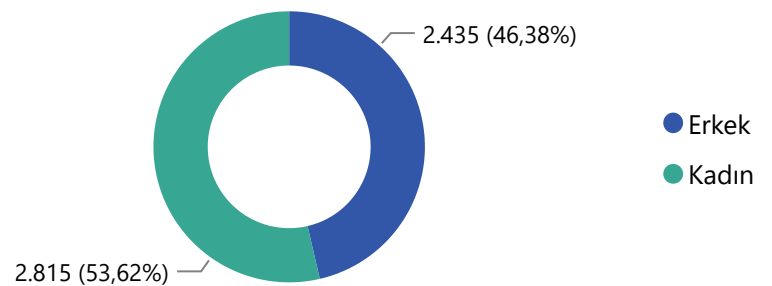
## 23.244

Konut Satış Sayısı

# 5.250

Toplam Yabancı Sayısı

### Cinsiyete Göre Yabancı Nüfus



## TEMEL İŞGÜCÜ GÖSTERGELERİ\*, TÜİK 2022

### Temel İşgücü Göstergeleri

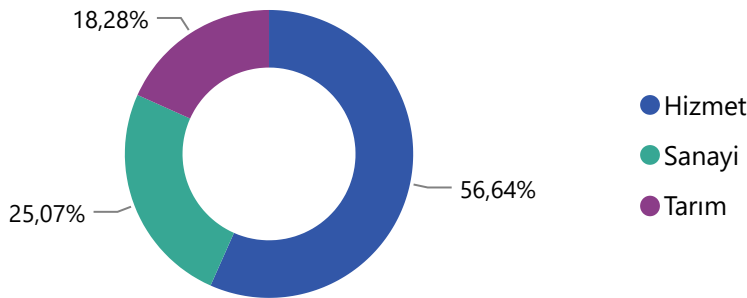


### Temel İşgücü Göstergeleri (%)

İşgücüne katılma oranı (%) İstihdam oranı (%) İşsizlik oranı (%)




### Sektörlere Göre İşgücü Oranı (%)



Hatay ilinde en çok işgücünün %56,64 ile "Hizmet" sektöründe olduğu söylenebilir.

### İstihdam Edilenlerin İşteki Durumu (Kişi Sayısı)

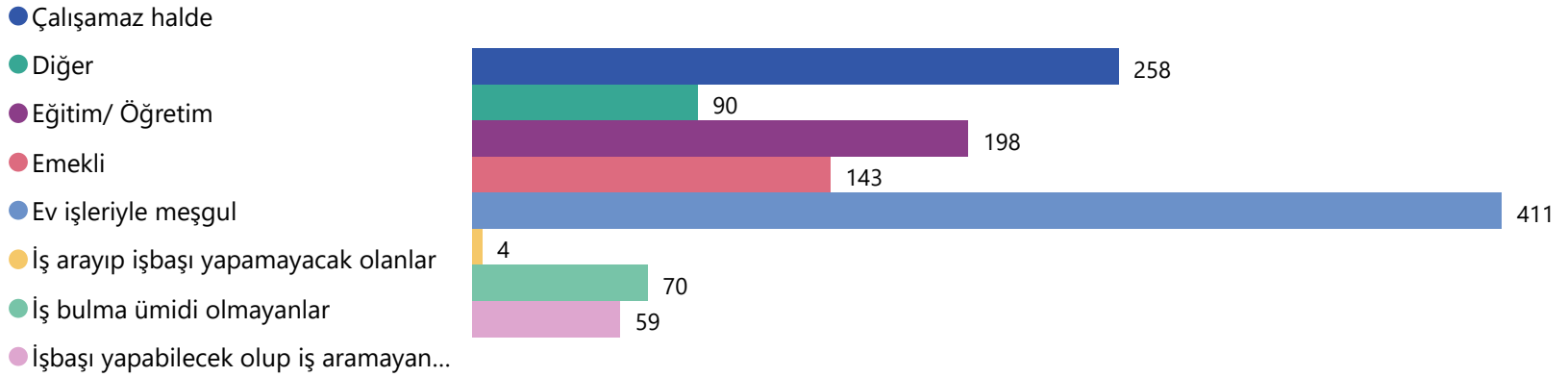


\*Temel İşgücü Göstergeleri, Türkiye İstatistik Bölge Birimleri Sınıflandırması (İBBS) Düzey 2'ye göre elde edilmiştir.

• Hatay ili TR63 (Hatay, Kahramanmaraş, Osmaniye ) düzeyinde yer almaktadır.

## TEMEL İŞGÜCÜ GÖSTERGELERİ\*, TÜİK 2022

### İgücüne Dahil Olmama Nedenleri (Kişi Sayısı)



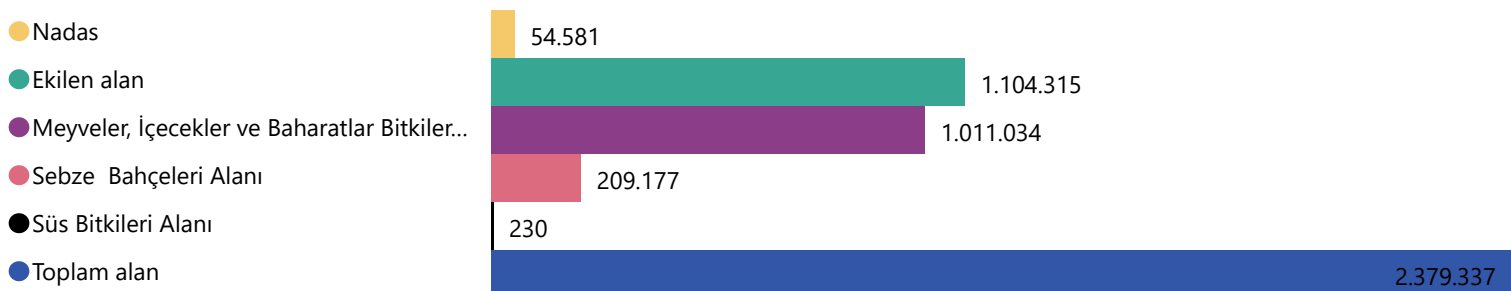
- \*Temel İşgücü Göstergeleri, Türkiye İstatistik Bölge Birimleri Sınıflandırması (İBBS) Düzey 2'ye göre elde edilmiştir.
- Hatay ili TR63 (Hatay, Kahramanmaraş, Osmaniye ) düzeyinde yer almaktadır.

## KİŞİ BAŞINA DÜŞEN GSYİH, TÜİK 2021

**60.937**  
GSYİH (TL)

## TARIM ALANLARI, TÜİK 2022

### Tarım Alanlarının Kullanım Durumuna Göre Dağılımı

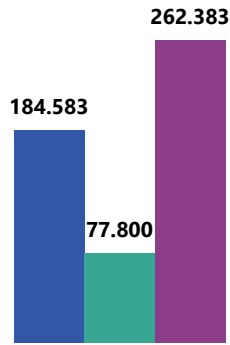


## SOSYAL GÜVENLİK KURUMU, ARALIK 2022

## 4/a

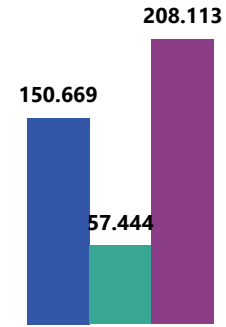
## 4/a Aktif Sigortalı Sayısı

● Erkek ● Kadın ● Toplam



## 4/a Zorunlu Sigortalı Sayısı

● Erkek ● Kadın ● Toplam



28.622

Toplam İşyeri Sayısı



607

Kamu



28.015

Özel

323,76

Ortalama Günlük Kazanç (TL)

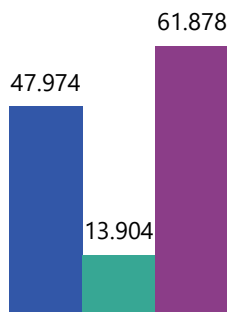
119.672

Toplam Aylık veya Gelir Alanlar (Kişi)

## 4/b

## 4/b Aktif Sigortalı

● Erkek ● Kadın ● Toplam



## 4/b Zorunlu Sigortalı Ve İsteğe Bağlı Sigortalı Sayısı

● İsteğe Bağlı Sigortalı Sayısı ● Toplam Zorunlu Sigortalı Sayısı



59.298

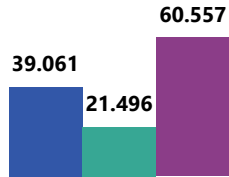
Toplam Aylık veya Gelir Alan Kişi Sayısı

## SOSYAL GÜVENLİK KURUMU, ARALIK 2022

4/c

## 4/c Aktif Sigortalı Sayısı

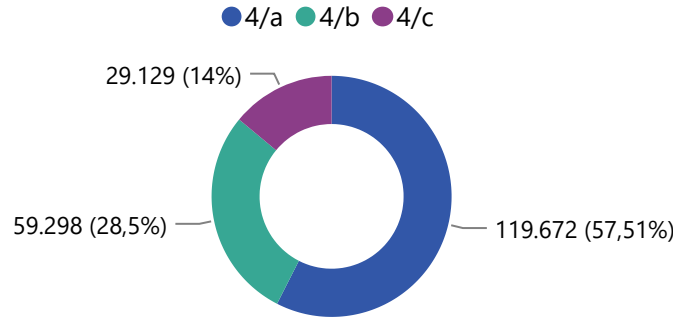
● Erkek ● Kadın ● Toplam Aktif Sigortalı Sayısı



29.129

Aylık veya Gelir Alan Kişi Sayısı

## 4/a, 4/b ve 4/c Kapsamlarında Pasif Sigortalıların Dağılımı



## Sosyal Güvenlik Destek Primine Tabi Olanların Cinsiyet Dağılımı

● Erkek ● Kadın ● Toplam



## PRİM TEŞVİKLERİ, SGK OCAK 2023

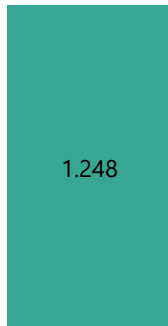
Hatay ilinde bugüne kadar (2002-2023/Ocak) teşviklerden **88.300 işyeri** yararlanmıştır. Ödenen toplam **teşvik tutarı** ise **4,36 milyar TL**'yi aşmıştır.

## İŞKUR, 2023 ŞUBAT

.2023 Şubat dönemi itibariyle **İşe yerleştirmeler, açık işler ve İşsizlik ödeneğine başvuranlar ve hakedenlerin illere göre dağılımı** tablolarına göre;

## Sektöre Göre İşe Yerleştirmeler

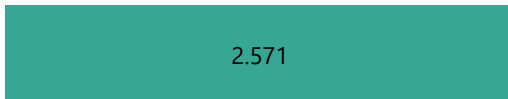
● Kamu ● Özel



Toplam **1.248** işe yerleştirmenin tamamı Özel sektörde gerçekleşmiştir.

## Sektöre Göre Açık İşler

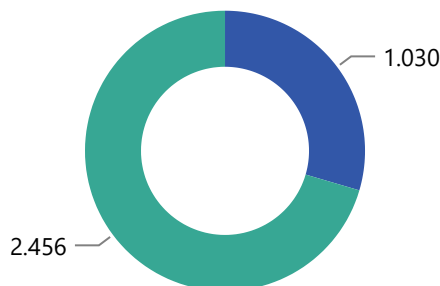
● Kamu ● Özel



Özel iş yerlerinde **2.571** açık iş bulunurken kamu iş yerlerinde açık iş bulunmamaktadır.

## İşsizlik Ödeneğine Başvuranlar

● İşsizlik Ödeneği Hakeden ● Başvuru



İşsizlik ödeneğine başvuranların **1.030**'u işsizlik ödeneğinden yararlanmıştır.



## İŞKUR, 2022

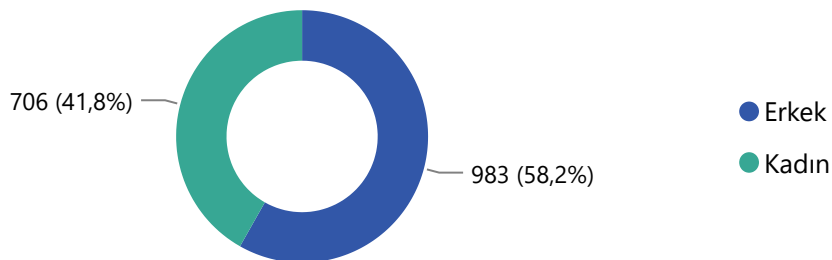
- 2022 Ocak-Aralık Dönemi İtibariyle **İl Düzeyinde Program Türlerine Göre Aktif İşgücü Piyasası Programları** Tablosuna göre;

## İşbaşı Eğitim Programı (İEP) Kapsamında

523

Kurs Sayısı

## Cinsiyete Göre İşbaşı Eğiti Programına Katılan Kursiyer Sayısı

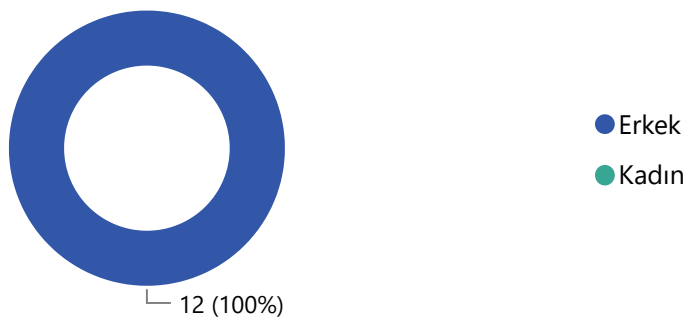


## Mesleki Eğitim Kursları (MEK) Kapsamında

1

Kurs Sayısı

## Cinsiyete Göre Mesleki Eğitim Kurslarına Katılan Kursiyer Sayısı



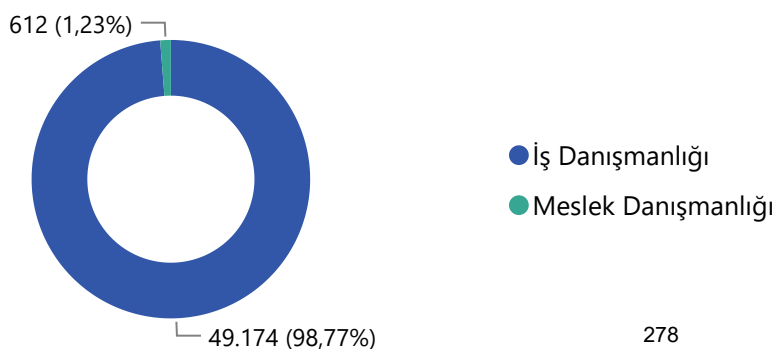
\*TYP (Toplum Yararına Programlar) hariçtir.

- Genel İş ve Meslek Danışmanlığı Çalışmaları Tablosuna** göre;

7.460

İşyeri Ziyaretleri

## Yapılan Bireysel Görüşmeler



## SENDİKALAŞMA, ÇSGB 2023

.2023 yılı Ocak Ayı istatistiklerine göre;

## Sendikalaşma Sayıları

● Üyelik Sayısı ● İşçi Sayısı



# 14,14

Sendikalaşma Oranı(%)

## TOPLU İŞ SÖZLEŞMESİ SÜREÇLERİ, ÇSGB 2022

.2022 yılı ÇSGB İdari Kayıtlarına göre;

# 30

Yetki Tespiti Sayısı

# 25

Yetki Belgesi Sayısı

. **3.988** işçi ve **3.500** sendika üyesi işçi çalıştıran **77** işyerinde **16** toplu iş sözleşmesi imzalanmıştır. Toplam **51** toplu iş sözleşmesi yürürlüktedir ve bu sözleşmeler; **19.168** işçiyi ve **258** işyerini kapsamaktadır.

# ISPARTA İLİNE İLİŞKİN GÖSTERGELER

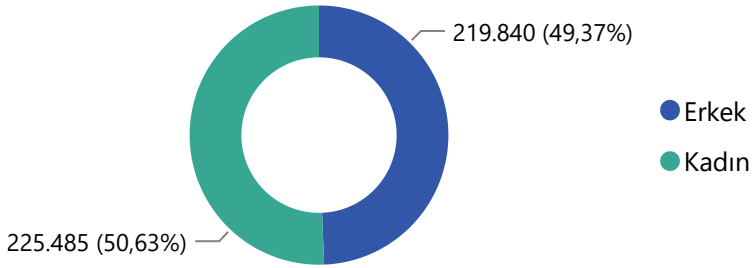
## NÜFUS VE DEMOGRAFİ GÖSTERGELERİ, TÜİK 2022

.2022 yılı TÜİK yıllık **Nüfus ve Demografik Göstergelere göre;**

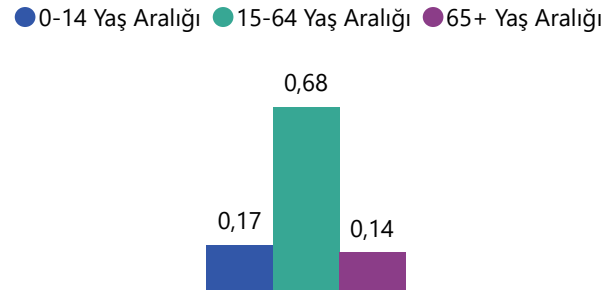
# 445.325

Toplam Nüfus

### Cinsiyet Göre Nüfus



### Yaş Aralıklarına Göre Nüfusun Oransal Dağılımı(%)



## 2,7

Hanehalkı Büyüklüğü (Kişi)

## 1,42

Toplam Doğurganlık Hızı (Çocuk Sayısı)

## 37,10

Ortanca Yaş

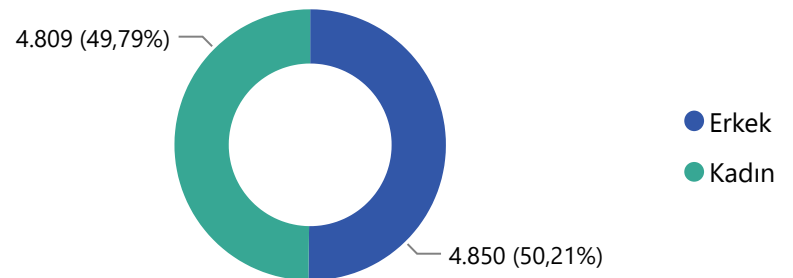
## 7.965

Konut Satış Sayısı

# 9.659

Toplam Yabancı Sayısı

### Cinsiyete Göre Yabancı Nüfus



## TEMEL İŞGÜCÜ GÖSTERGELERİ\*, TÜİK 2022

### Temel İşgücü Göstergeleri

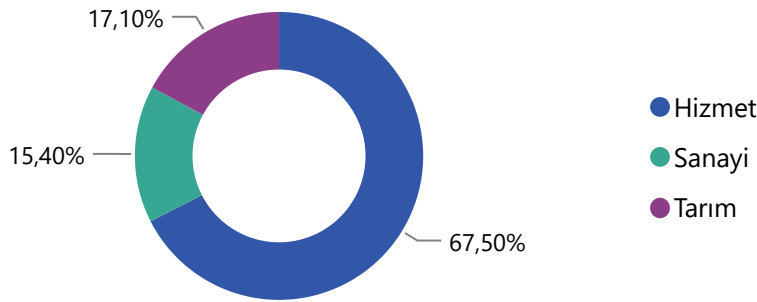


### Temel İşgücü Göstergeleri (%)

● İşgücüne katılma oranı (%) ● İstihdam oranı (%) ● İşsizlik oranı (%)



### Sektörlere Göre İşgücü Oranı (%)



Isparta ilinde en çok işgücünün %67,50 ile "Hizmet" sektöründe olduğu söylenebilir.

### İstihdam Edilenlerin İşteki Durumu (Kişi Sayısı)

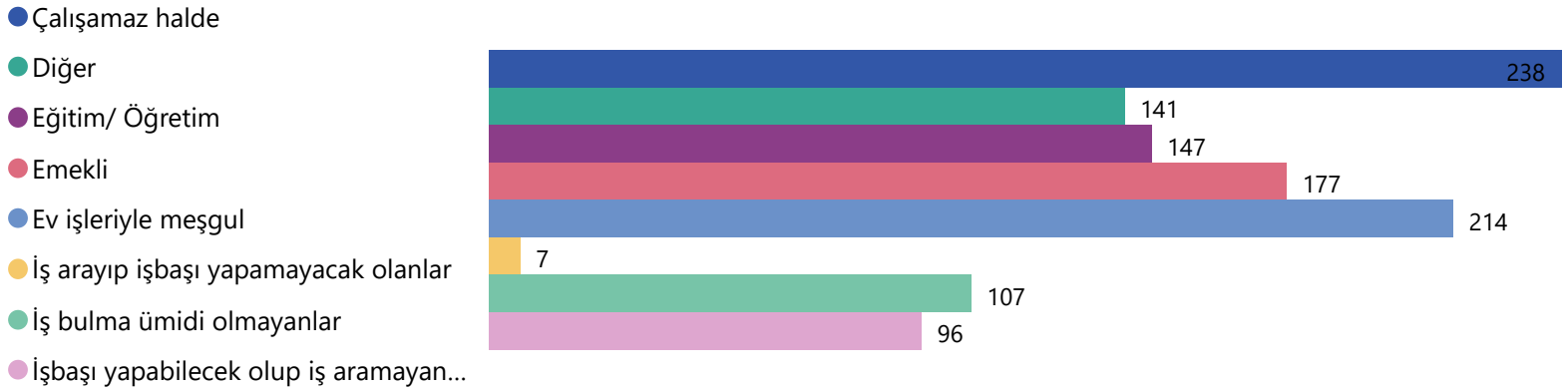


\*Temel İşgücü Göstergeleri, Türkiye İstatistik Bölge Birimleri Sınıflandırması (İBBS) Düzey 2'ye göre elde edilmiştir.

• Isparta ili TR61 (Antalya, Isparta, Burdur) düzeyinde yer almaktadır.

## TEMEL İŞGÜCÜ GÖSTERGELERİ\*, TÜİK 2022

### İgücüne Dahil Olmama Nedenleri (Kişi Sayısı)



- \*Temel İşgücü Göstergeleri, Türkiye İstatistik Bölge Birimleri Sınıflandırması (İBBS) Düzey 2'ye göre elde edilmiştir.
- Isparta ili TR61 (Antalya, Isparta, Burdur) düzeyinde yer almaktadır.

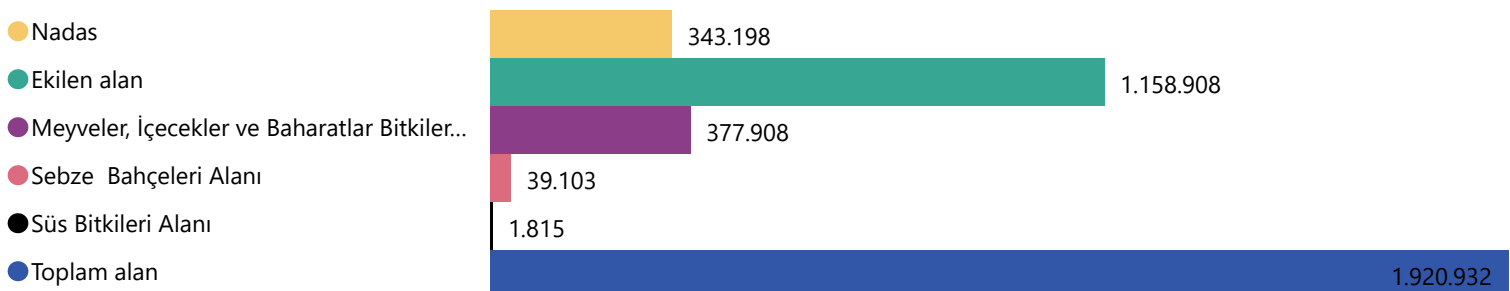
## KİŞİ BAŞINA DÜŞEN GSYİH, TÜİK 2021

# 61.702

GSYİH (TL)

## TARIM ALANLARI, TÜİK 2022

### Tarım Alanlarının Kullanım Durumuna Göre Dağılımı

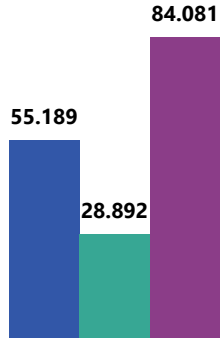


## SOSYAL GÜVENLİK KURUMU, ARALIK 2022

## 4/a

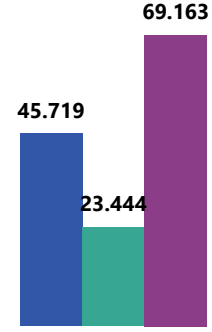
## 4/a Aktif Sigortalı Sayısı

● Erkek ● Kadın ● Toplam



## 4/a Zorunlu Sigortalı Sayısı

● Erkek ● Kadın ● Toplam



10.668

Toplam İşyeri Sayısı



489

Kamu



10.179

Özel

311,65

Ortalama Günlük Kazanç (TL)

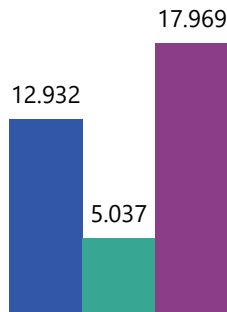
48.745

Toplam Aylık veya Gelir Alanlar (Kişi)

## 4/b

## 4/b Aktif Sigortalı

● Erkek ● Kadın ● Toplam



## 4/b Zorunlu Sigortalı Ve İsteğe Bağlı Sigortalı Sayısı

● İsteğe Bağlı Sigortalı Sayısı ● Toplam Zorunlu Sigortalı Sayısı



19.976

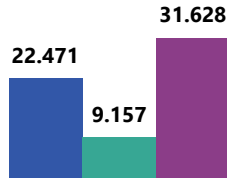
Toplam Aylık veya Gelir Alan Kişi Sayısı

## SOSYAL GÜVENLİK KURUMU, ARALIK 2022

4/c

## 4/c Aktif Sigortalı Sayısı

● Erkek ● Kadın ● Toplam Aktif Sigortalı Sayısı

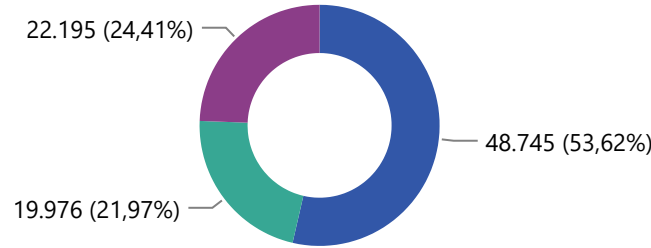


22.195

Aylık veya Gelir Alan Kişi Sayısı

## 4/a, 4/b ve 4/c Kapsamlarında Pasif Sigortalıların Dağılımı

● 4/a ● 4/b ● 4/c



## Sosyal Güvenlik Destek Primine Tabi Olanların Cinsiyet Dağılımı

● Erkek ● Kadın ● Toplam



## PRİM TEŞVİKLERİ, SGK OCAK 2023

Isparta ilinde bugüne kadar (2002-2023/Ocak) teşviklerden **35.390 işyeri** yararlanmışır. Ödenen toplam **teşvik tutarı** ise **993 milyon TL**'yi aşmıştır.



## İŞKUR, 2023 ŞUBAT

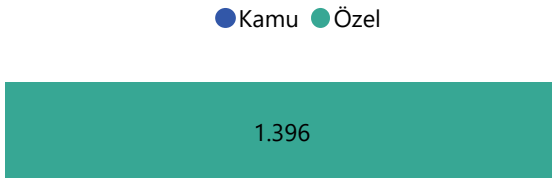
.2023 Şubat dönemi itibariyle **İşe yerleştirmeler, açık işler ve İşsizlik ödeneğine başvuranlar ve hakedenlerin illere göre dağılımı** tablolarına göre;

## Sektöre Göre İşe Yerleştirmeler



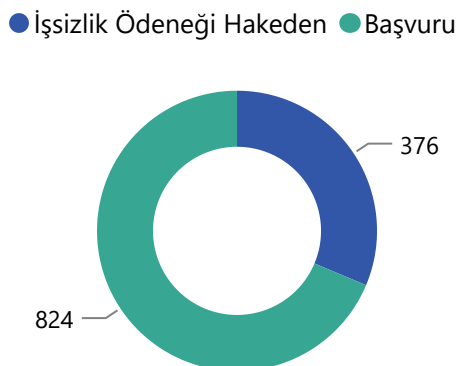
Toplam **578** işe yerleştirme gerçekleşmiştir. Çoğunluğu Özel sektördeki işe yerleştirmelerden oluşmaktadır.

## Sektöre Göre Açık İşler



Özel iş yerlerinde **1.396** açık iş bulunurken kamu iş yerlerinde açık iş bulunmamaktadır.

## İşsizlik Ödeneğine Başvuranlar



İşsizlik ödeneğine başvuranların **376**'sı işsizlik ödeneğinden yararlanmıştır.

## İŞKUR, 2022

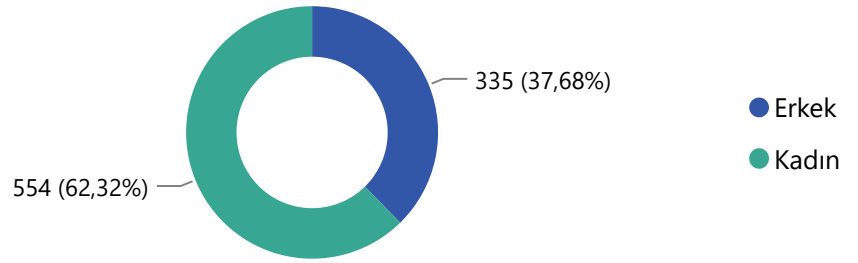
- 2022 Ocak-Aralık Dönemi İtibariyle **İl Düzeyinde Program Türlerine Göre Aktif İşgücü Piyasası Programları** Tablosuna göre;

## İşbaşı Eğitim Programı (İEP) Kapsamında

## Cinsiyete Göre İşbaşı Eğiti Programına Katılan Kursiyer Sayısı

400

Kurs Sayısı



## Mesleki Eğitim Kursları (MEK) Kapsamında

0

Kurs Sayısı

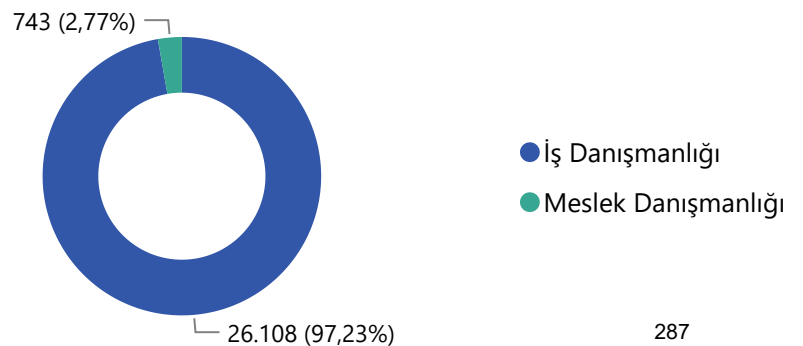
\*TYP (Toplum Yararına Programlar) hariçtir.

- Genel İş ve Meslek Danışmanlığı Çalışmaları Tablosuna** göre;

## Yapılan Bireysel Görüşmeler

3.906

İşyeri Ziyaretleri



## SENDİKALAŞMA, ÇSGB 2023

.2023 yılı Ocak Ayı istatistiklerine göre;

## Sendikalaşma Sayıları

● Üyelik Sayısı ● İşçi Sayısı



# 16,44

Sendikalaşma Oranı(%)

## TOPLU İŞ SÖZLEŞMESİ SÜREÇLERİ, ÇSGB 2022

.2022 yılı ÇSGB İdari Kayıtlarına göre;

# 24

Yetki Tespiti Sayısı

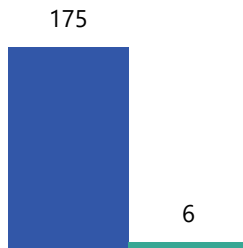
# 26

Yetki Belgesi Sayısı

. **2.215** işçi ve **1.753** sendika üyesi işçi çalıştıran **40** işyerinde **19** toplu iş sözleşmesi imzalanmıştır. Toplam **58** toplu iş sözleşmesi yürürlükte ve bu sözleşmeler; **6.391** işçiyi ve **131** işyerini kapsamaktadır.

## YHK Tarafından Karara Bağlanan Toplu İş Sözleşmelerinin Olduğu İşyeri Sayısı ve İşçi Sayısı

● İşçi Sayısı ● İşyeri Sayısı



# 4

YHK Tarafından İmzalanan Tis Sayısı

# **MERSİN İLİNE İLİŐKİN GÖSTERGELER**

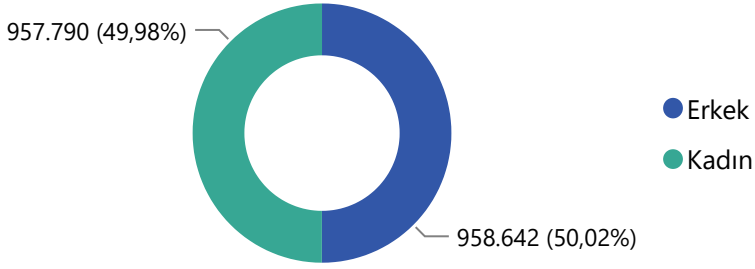
## NÜFUS VE DEMOGRAFİ GÖSTERGELERİ, TÜİK 2022

.2022 yılı TÜİK yıllık **Nüfus ve Demografik Göstergelere göre;**

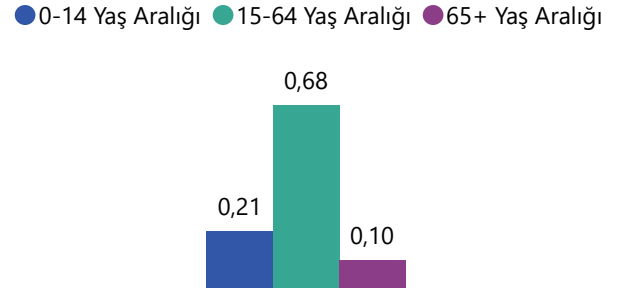
# 1.916.432

Toplam Nüfus

### Cinsiyet Göre Nüfus



### Yaş Aralıklarına Göre Nüfusun Oransal Dağılımı(%)



## 3,1

Hanehalkı Büyüklüğü (Kişi)

## 1,72

Toplam Doğurganlık Hızı (Çocuk Sayısı)

## 34,50

Ortanca Yaş

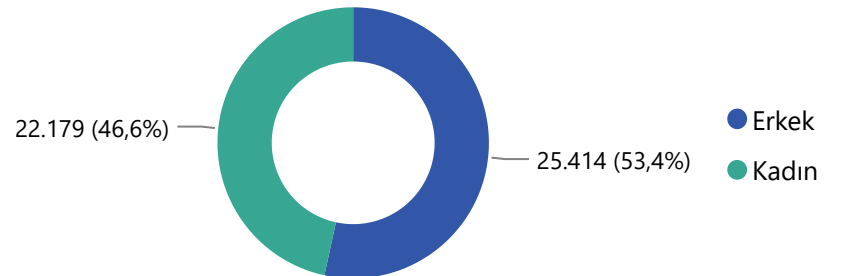
## 40.244

Konut Satış Sayısı

# 47.593

Toplam Yabancı Sayısı

### Cinsiyete Göre Yabancı Nüfus



## TEMEL İŞGÜCÜ GÖSTERGELERİ\*, TÜİK 2022

### Temel İşgücü Göstergeleri

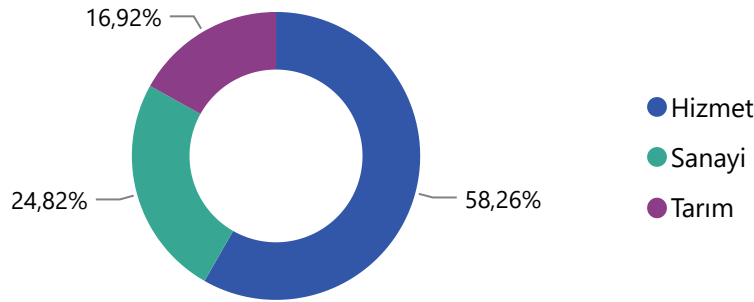


### Temel İşgücü Göstergeleri (%)

● İşgücüne katılma oranı (%) ● İstihdam oranı (%) ● İşsizlik oranı (%)



### Sektörlere Göre İşgücü Oranı (%)



Mersin ilinde en çok işgücünün %58,26 ile "Hizmet" sektöründe olduğu söylenebilir.

### İstihdam Edilenlerin İşteki Durumu (Kişi Sayısı)

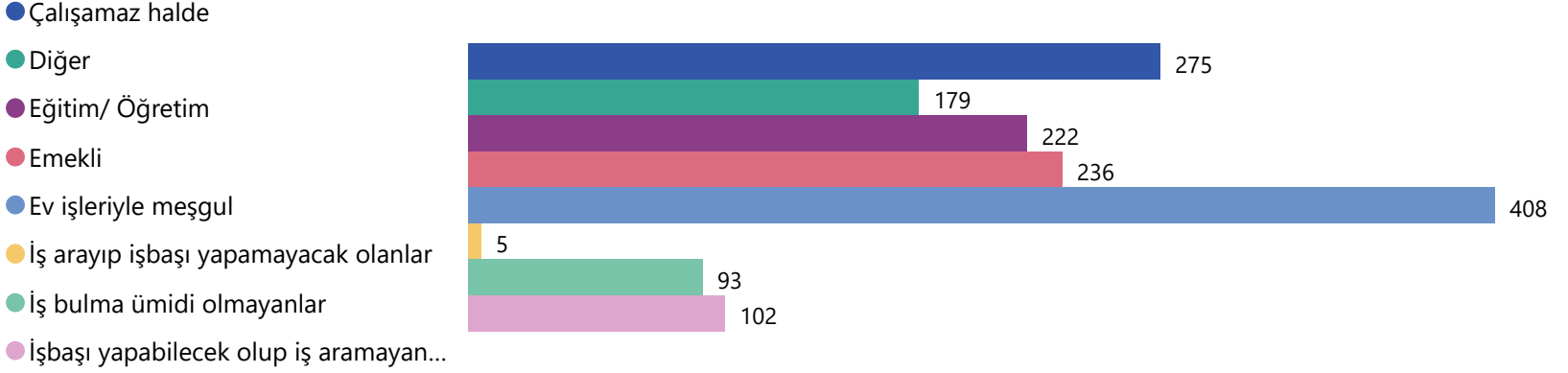


• \*Temel İşgücü Göstergeleri, Türkiye İstatistik Bölge Birimleri Sınıflandırması (İBBS) Düzey 2'ye göre elde edilmiştir.

• Mersin ili TR62 (Adana, Mersin) düzeyinde yer almaktadır.

## TEMEL İŞGÜCÜ GÖSTERGELERİ\*, TÜİK 2022

### İgücüne Dahil Olmama Nedenleri (Kişi Sayısı)



- \*Temel İşgücü Göstergeleri, Türkiye İstatistik Bölge Birimleri Sınıflandırması (İBBS) Düzey 2'ye göre elde edilmiştir.
- Mersin ili TR62 (Adana, Mersin) düzeyinde yer almaktadır.

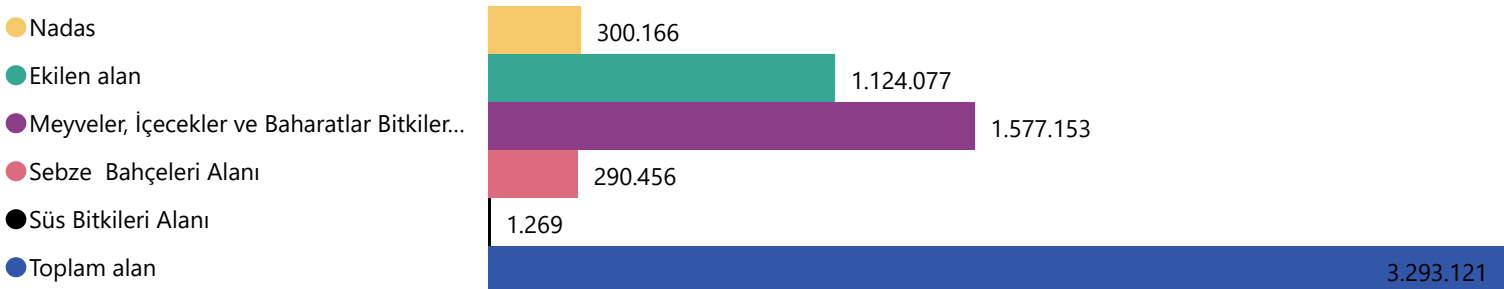
## KİŞİ BAŞINA DÜŞEN GSYİH, TÜİK 2021

# 74.343

GSYİH (TL)

## TARIM ALANLARI, TÜİK 2022

### Tarım Alanlarının Kullanım Durumuna Göre Dağılımı

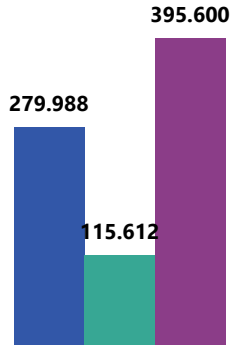


## SOSYAL GÜVENLİK KURUMU, ARALIK 2022

4/a

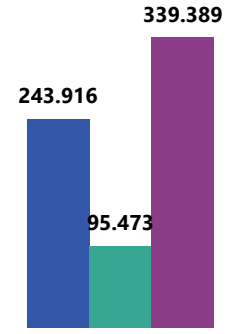
## 4/a Aktif Sigortalı Sayısı

● Erkek ● Kadın ● Toplam



## 4/a Zorunlu Sigortalı Sayısı

● Erkek ● Kadın ● Toplam



45.202

Toplam İşyeri Sayısı



830

Kamu



44.372

Özel

357,12

Ortalama Günlük Kazanç (TL)

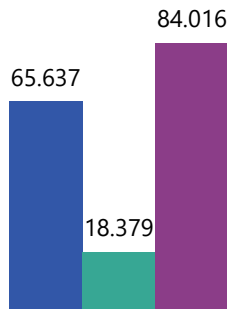
175.805

Toplam Aylık veya Gelir Alanlar (Kişi)

4/b

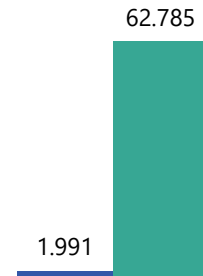
## 4/b Aktif Sigortalı

● Erkek ● Kadın ● Toplam



## 4/b Zorunlu Sigortalı Ve İsteğe Bağlı Sigortalı Sayısı

● İsteğe Bağlı Sigortalı Sayısı ● Toplam Zorunlu Sigortalı Sayısı



58.229

Toplam Aylık veya Gelir Alan Kişi Sayısı

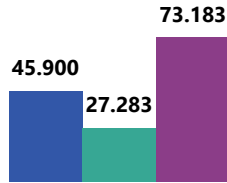


## SOSYAL GÜVENLİK KURUMU, ARALIK 2022

4/c

## 4/c Aktif Sigortalı Sayısı

● Erkek ● Kadın ● Toplam Aktif Sigortalı Sayısı

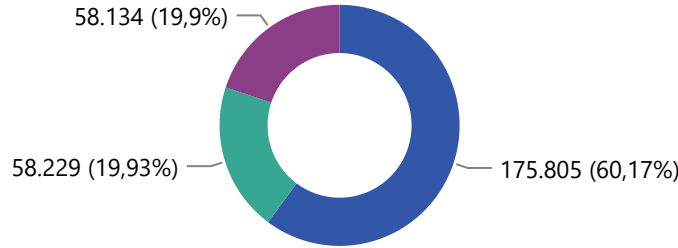


58.134

Aylık veya Gelir Alan Kişi Sayısı

## 4/a, 4/b ve 4/c Kapsamlarında Pasif Sigortalıların Dağılımı

● 4/a ● 4/b ● 4/c



## Sosyal Güvenlik Destek Primine Tabi Olanların Cinsiyet Dağılımı

● Erkek ● Kadın ● Toplam



## PRİM TEŞVİKLERİ, SGK OCAK 2023

Mersin ilinde bugüne kadar (2002-2023/Ocak) teşviklerden **139.474 işyeri** yararlanmıştır. Ödenen toplam **teşvik tutarı** ise **4,92 milyar TL**'yi aşmıştır.

## İŞKUR, 2023 ŞUBAT

.2023 Şubat dönemi itibariyle **İşe yerleştirmeler, açık işler ve İşsizlik ödeneğine başvuranlar ve hakedenlerin illere göre dağılımı** tablolarına göre;

## Sektöre Göre İşe Yerleştirmeler



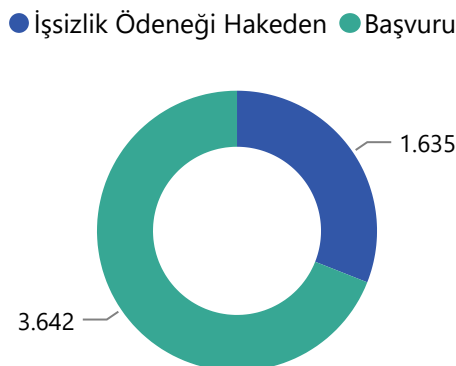
Toplam **6.383** işe yerleştirme gerçekleştirilmiştir. Çoğunluğu Özel sektördeki işe yerleştirmelerden oluşmaktadır.

## Sektöre Göre Açık İşler



Özel iş yerlerinde **9.101** açık iş bulunurken kamu iş yerlerinde **1** açık iş bulunmaktadır.

## İşsizlik Ödeneğine Başvuranlar



İşsizlik ödeneğine başvuranların **1.635**'i işsizlik ödeneğinden yararlanmıştır.

## İŞKUR, 2022

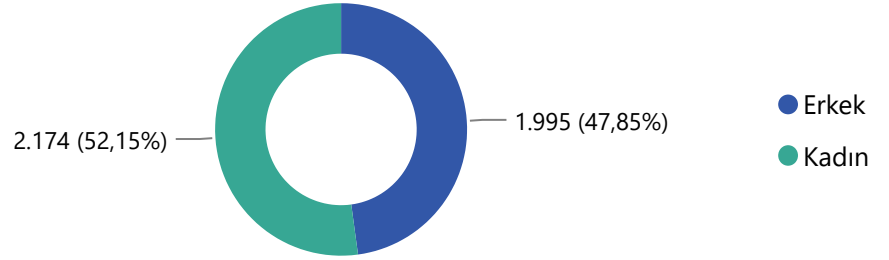
- 2022 Ocak-Aralık Dönemi İtibariyle **İl Düzeyinde Program Türlerine Göre Aktif İşgücü Piyasası Programları** Tablosuna göre;

## İşbaşı Eğitim Programı (İEP) Kapsamında

## Cinsiyete Göre İşbaşı Eğiti Programına Katılan Kursiyer Sayısı

991

Kurs Sayısı



## Mesleki Eğitim Kursları (MEK) Kapsamında

0

Kurs Sayısı

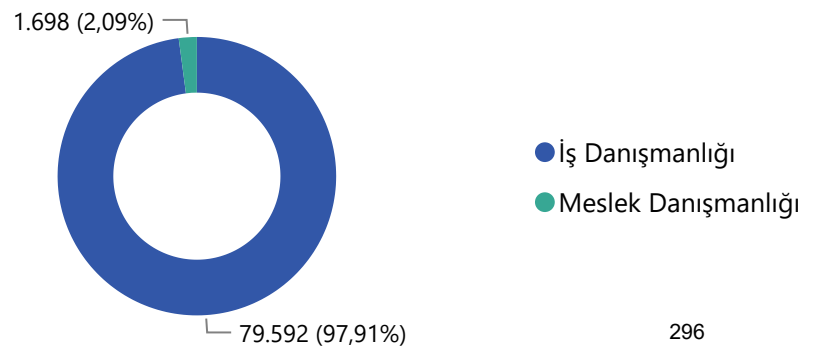
\*TYP (Toplum Yararına Programlar) hariçtir.

- Genel İş ve Meslek Danışmanlığı Çalışmaları Tablosuna** göre;

## Yapılan Bireysel Görüşmeler

18.164

İşyeri Ziyaretleri



## SENDİKALAŞMA, ÇSGB 2023

. 2023 yılı Ocak Ayı istatistiklerine göre;

## Sendikalaşma Sayıları

● Üyelik Sayısı ● İşçi Sayısı



11,45

Sendikalaşma Oranı(%)

## TOPLU İŞ SÖZLEŞMESİ SÜREÇLERİ, ÇSGB 2022

. 2022 yılı ÇSGB İdari Kayıtlarına göre;

38

Yetki Tespiti Sayısı

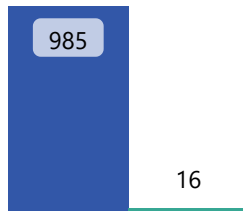
41

Yetki Belgesi Sayısı

. 11.331 işçi ve 8.020 sendika üyesi işçi çalıştıran 138 işyerinde 25 toplu iş sözleşmesi imzalanmıştır. Toplam 64 toplu iş sözleşmesi yürürlüktedir ve bu sözleşmeler; 23.375 işçiyi ve 352 işyerini kapsamaktadır.

## YHK Tarafından Karara Bağlanan Toplu İş Sözleşmelerinin Olduğu İşyeri Sayısı ve İşçi Sayısı

● İşçi Sayısı ● İşyeri Sayısı



5

YHK Tarafından İmzalanan Tis Sayısı

# **İSTANBUL İLİNE İLİŞKİN GÖSTERGELER**

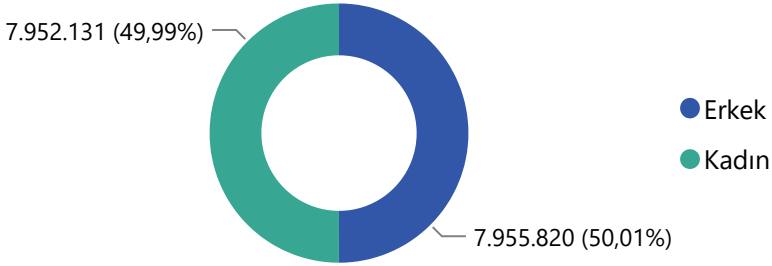
## NÜFUS VE DEMOGRAFİ GÖSTERGELERİ, TÜİK 2022

.2022 yılı TÜİK yıllık **Nüfus ve Demografik Göstergelere göre;**

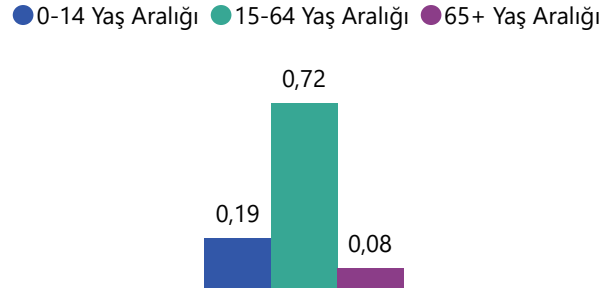
# 15.907.951

Toplam Nüfus

### Cinsiyet Göre Nüfus



### Yaş Aralıklarına Göre Nüfusun Oransal Dağılımı(%)



## 3,2

Hanehalkı Büyüklüğü (Kişi)

## 1,38

Toplam Doğurganlık Hızı (Çocuk Sayısı)

## 33,70

Ortanca Yaş

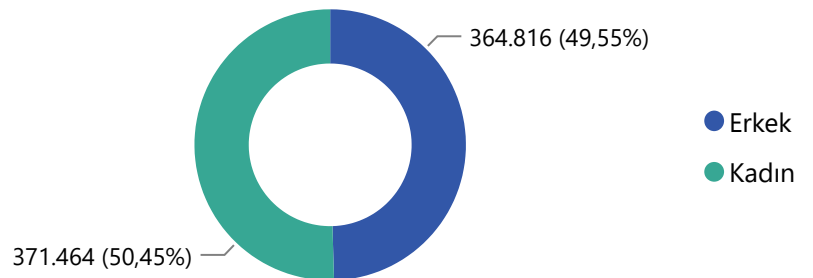
## 259.654

Konut Satış Sayısı

# 736.280

Toplam Yabancı Sayısı

### Cinsiyete Göre Yabancı Nüfus



## TEMEL İŞGÜCÜ GÖSTERGELERİ\*, TÜİK 2022

### Temel İşgücü Göstergeleri

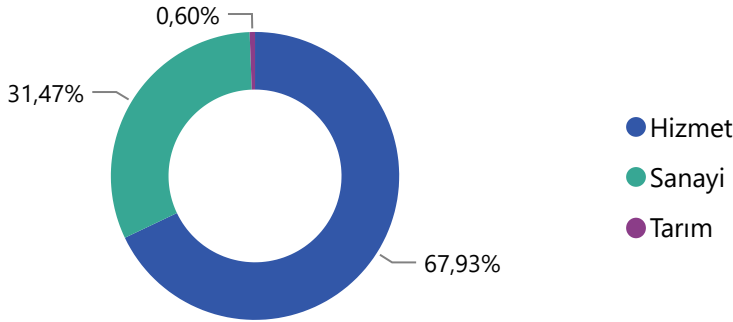


### Temel İşgücü Göstergeleri (%)

● İşgücüne katılma oranı (%) ● İstihdam oranı (%) ● İşsizlik oranı (%)



### Sektörlere Göre İşgücü Oranı (%)



İstanbul ilinde en çok işgücünün %67,93 ile "Hizmet" sektöründe olduğu söylenebilir.

### İstihdam Edilenlerin İşteki Durumu (Kişi Sayısı)

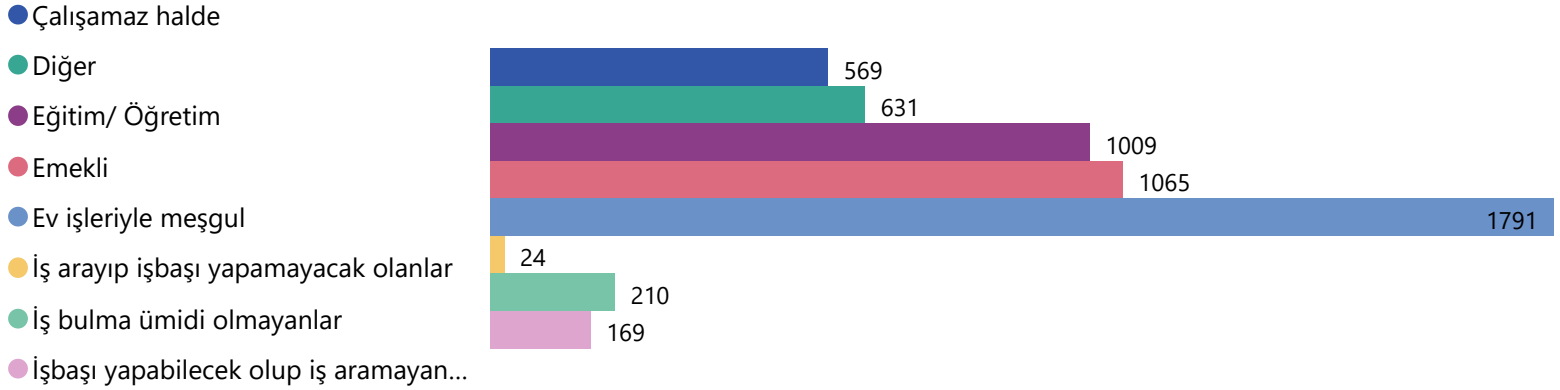


• \*Temel İşgücü Göstergeleri, Türkiye İstatistiki Bölge Birimleri Sınıflandırması (İBBS) Düzey 2'ye göre elde edilmiştir.

• İstanbul ili TR10 (İstanbul) düzeyinde yer almaktadır.

## TEMEL İŞGÜCÜ GÖSTERGELERİ\*, TÜİK 2022

### İgücüne Dahil Olmama Nedenleri (Kişi Sayısı)



- \*Temel İşgücü Göstergeleri, Türkiye İstatistik Bölge Birimleri Sınıflandırması (İBBS) Düzey 2'ye göre elde edilmiştir.
- İstanbul ili TR10 (İstanbul) düzeyinde yer almaktadır.

## KİŞİ BAŞINA DÜŞEN GSYİH, TÜİK 2021

# 140.698

GSYİH (TL)

## TARIM ALANLARI, TÜİK 2022

### Tarım Alanlarının Kullanım Durumuna Göre Dağılımı



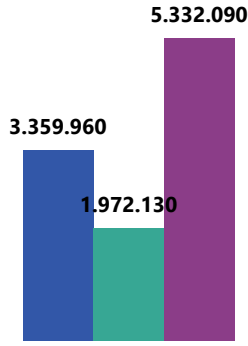


## SOSYAL GÜVENLİK KURUMU, ARALIK 2022

## 4/a

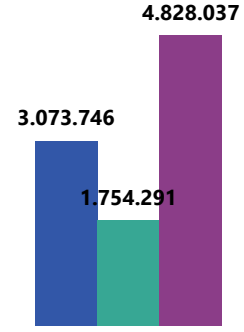
## 4/a Aktif Sigortalı Sayısı

● Erkek ● Kadın ● Toplam



## 4/a Zorunlu Sigortalı Sayısı

● Erkek ● Kadın ● Toplam



611.466

Toplam İşyeri Sayısı



5.262

Kamu



606.204

Özel

432,05

Ortalama Günlük Kazanç (TL)

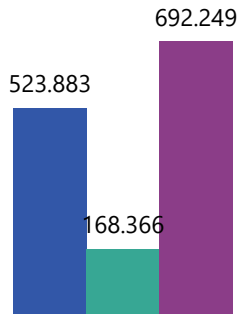
1.991.094

Toplam Aylık veya Gelir Alanlar (Kişi)

## 4/b

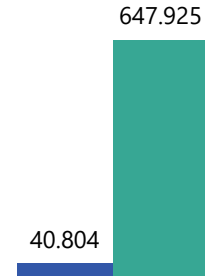
## 4/b Aktif Sigortalı

● Erkek ● Kadın ● Toplam



## 4/b Zorunlu Sigortalı Ve İsteğe Bağlı Sigortalı Sayısı

● İsteğe Bağlı Sigortalı Sayısı ● Toplam Zorunlu Sigortalı Sayısı



300.346

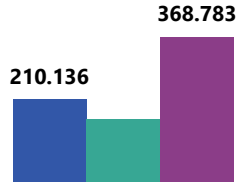
Toplam Aylık veya Gelir Alan Kişi Sayısı

## SOSYAL GÜVENLİK KURUMU, ARALIK 2022

4/c

## 4/c Aktif Sigortalı Sayısı

● Erkek ● Kadın ● Toplam Aktif Sigortalı Sayısı

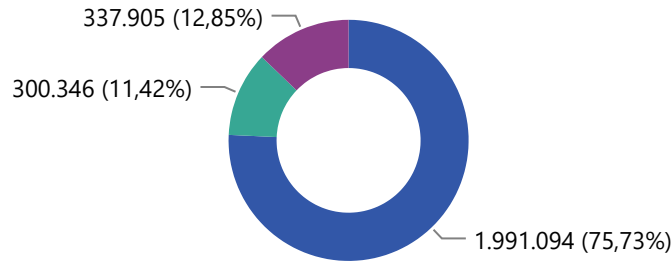


337.905

Aylık veya Gelir Alan Kişi Sayısı

## 4/a, 4/b ve 4/c Kapsamlarında Pasif Sigortalıların Dağılımı

● 4/a ● 4/b ● 4/c



## Sosyal Güvenlik Destek Primine Tabi Olanların Cinsiyet Dağılımı

● Erkek ● Kadın ● Toplam



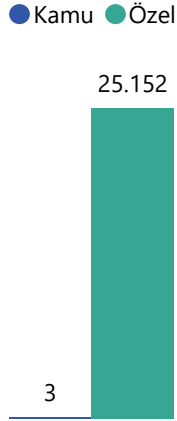
## PRİM TEŞVİKLERİ, SGK OCAK 2023

İstanbul ilinde bugüne kadar (2002-2023/Ocak) teşviklerden **1.652.203 işyeri** yararlanmışır. Ödenen toplam **teşvik tutarı** ise **110,52 milyar TL**'yi aşmıştır.

## İŞKUR, 2023 ŞUBAT

.2023 Şubat dönemi itibariyle **İşe yerleştirmeler, açık işler ve İşsizlik ödeneğine başvuranlar ve hakedenlerin illere göre dağılımı** tablolarına göre;

## Sektöre Göre İşe Yerleştirmeler



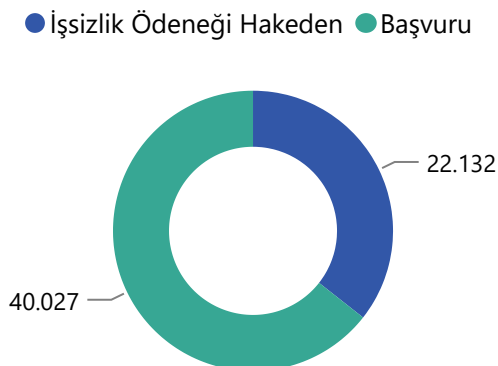
Toplam **25.155** işe yerleştirme gerçekleştirilmiştir. Çoğunluğu Özel sektördeki işe yerleştirmelerden oluşmaktadır.

## Sektöre Göre Açık İşler



Özel iş yerlerinde **98.056** açık iş bulunurken kamu iş yerlerinde **135** açık iş bulunmaktadır.

## İşsizlik Ödeneğine Başvuranlar



İşsizlik ödeneğine başvuranların **22.132**'si işsizlik ödeneğinden yararlanmıştır.

## İŞKUR, 2022

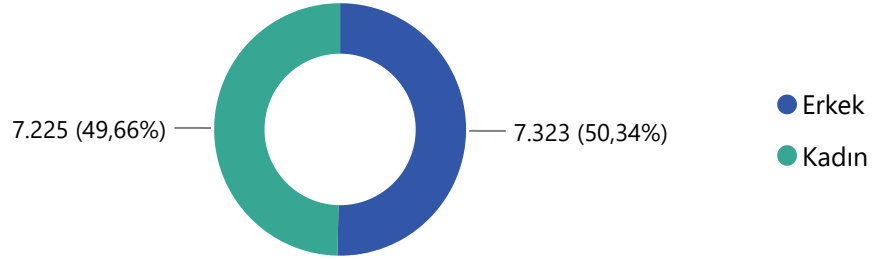
- 2022 Ocak-Aralık Dönemi İtibariyle **İl Düzeyinde Program Türlerine Göre Aktif İşgücü Piyasası Programları** Tablosuna göre;

## İşbaşı Eğitim Programı (İEP) Kapsamında

4.627

Kurs Sayısı

## Cinsiyete Göre İşbaşı Eğiti Programına Katılan Kursiyer Sayısı

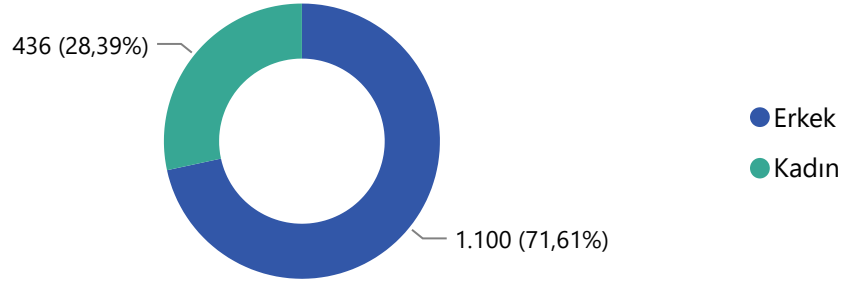


## Mesleki Eğitim Kursları (MEK) Kapsamında

104

Kurs Sayısı

## Cinsiyete Göre Mesleki Eğitim Kurslarına Katılan Kursiyer Sayısı



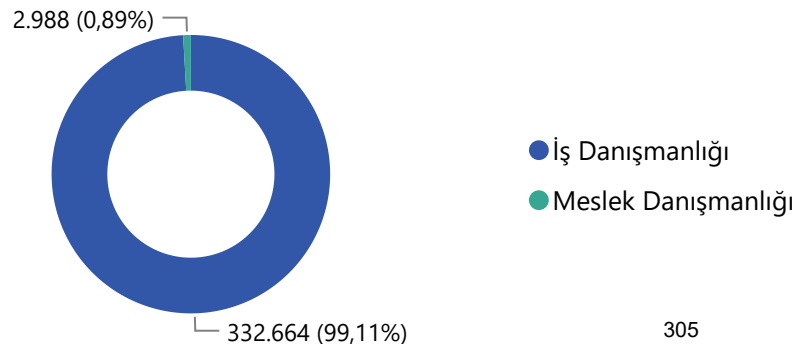
\*TYP (Toplum Yararına Programlar) hariçtir.

- Genel İş ve Meslek Danışmanlığı Çalışmaları Tablosuna** göre;

80.433

İşyeri Ziyaretleri

## Yapılan Bireysel Görüşmeler



## SENDİKALAŞMA, ÇSGB 2023

. 2023 yılı Ocak Ayı istatistiklerine göre;

## Sendikalaşma Sayıları

● Üyelik Sayısı ● İşçi Sayısı



9,07

Sendikalaşma Oranı(%)

## TOPLU İŞ SÖZLEŞMESİ SÜREÇLERİ, ÇSGB 2022

. 2022 yılı ÇSGB İdari Kayıtlarına göre;

314

Yetki Tespiti Sayısı

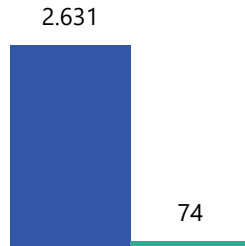
297

Yetki Belgesi Sayısı

. **173.198** işçi ve **135.378** sendika üyesi işçi çalıştıran **2.015** işyerinde **243** toplu iş sözleşmesi imzalanmıştır. Toplam **677** toplu iş sözleşmesi yürürlüktedir ve bu sözleşmeler; **480.381** işçiyi ve **7.521** işyerini kapsamaktadır.

## YHK Tarafından Karara Bağlanan Toplu İş Sözleşmelerinin Olduğu İşyeri Sayısı ve İşçi Sayısı

● İşçi Sayısı ● İşyeri Sayısı



34

YHK Tarafından İmzalanan Tis Sayısı

# **İZMİR İLİNE İLİŞKİN GÖSTERGELER**

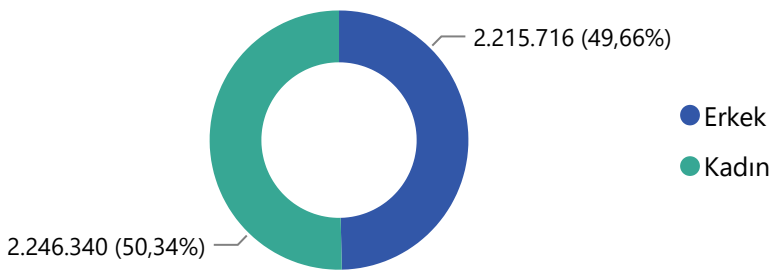
## NÜFUS VE DEMOGRAFİ GÖSTERGELERİ, TÜİK 2022

.2022 yılı TÜİK yıllık **Nüfus ve Demografik Göstergelere göre;**

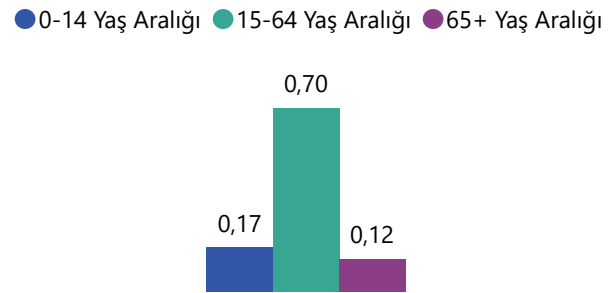
# 4.462.056

Toplam Nüfus

### Cinsiyet Göre Nüfus



### Yaş Aralıklarına Göre Nüfusun Oransal Dağılımı(%)



## 2,8

Hanehalkı Büyüklüğü (Kişi)

## 1,35

Toplam Doğurganlık Hızı (Çocuk Sayısı)

## 38,00

Ortanca Yaş

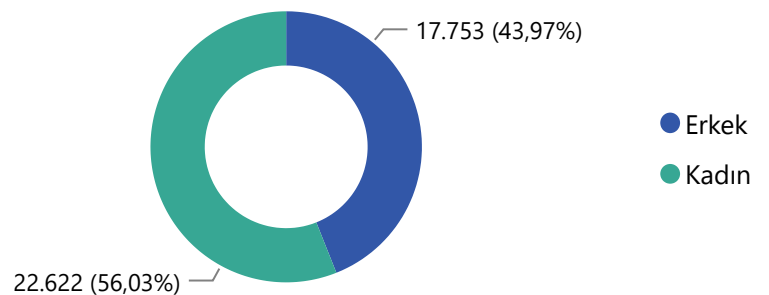
## 83.502

Konut Satış Sayısı

# 40.375

Toplam Yabancı Sayısı

### Cinsiyete Göre Yabancı Nüfus



## TEMEL İŞGÜCÜ GÖSTERGELERİ\*, TÜİK 2022

### Temel İşgücü Göstergeleri

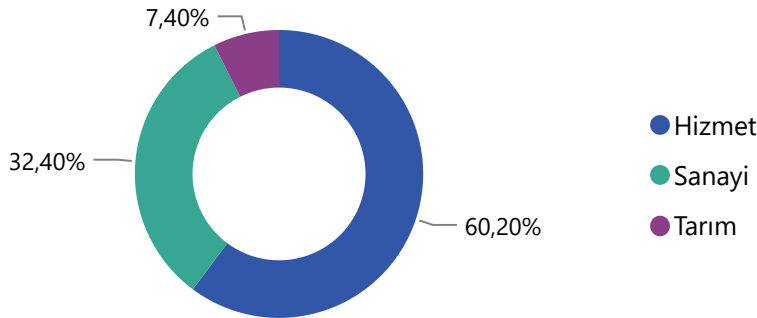


### Temel İşgücü Göstergeleri (%)

● İşgücüne katılma oranı (%) ● İstihdam oranı (%) ● İşsizlik oranı (%)



### Sektörlere Göre İşgücü Oranı (%)



İzmir ilinde en çok işgücünün %60,20 ile "Hizmet" sektöründe olduğu söylenebilir.

### İstihdam Edilenlerin İşteki Durumu (Kişi Sayısı)



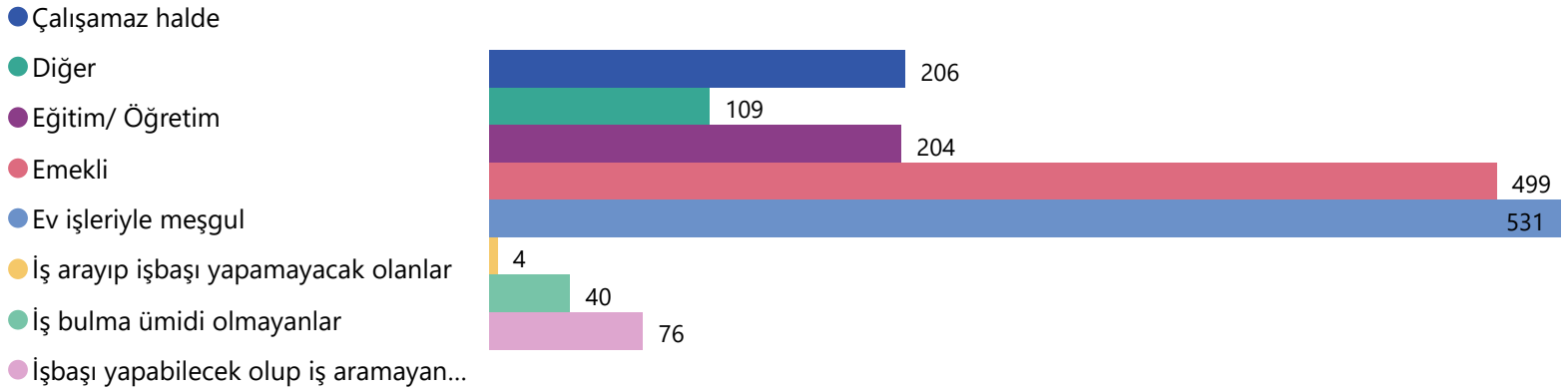
• \*Temel İşgücü Göstergeleri, Türkiye İstatistiki Bölge Birimleri Sınıflandırması (İBBS) Düzey 2'ye göre elde edilmiştir.

• İzmir ili TR31 (İzmir) düzeyinde yer almaktadır.



## TEMEL İŞGÜCÜ GÖSTERGELERİ\*, TÜİK 2022

### İgücüne Dahil Olmama Nedenleri (Kişi Sayısı)



- \*Temel İşgücü Göstergeleri, Türkiye İstatistik Bölge Birimleri Sınıflandırması (İBBS) Düzey 2'ye göre elde edilmiştir.
- İzmir ili TR31 (İzmir) düzeyinde yer almaktadır.

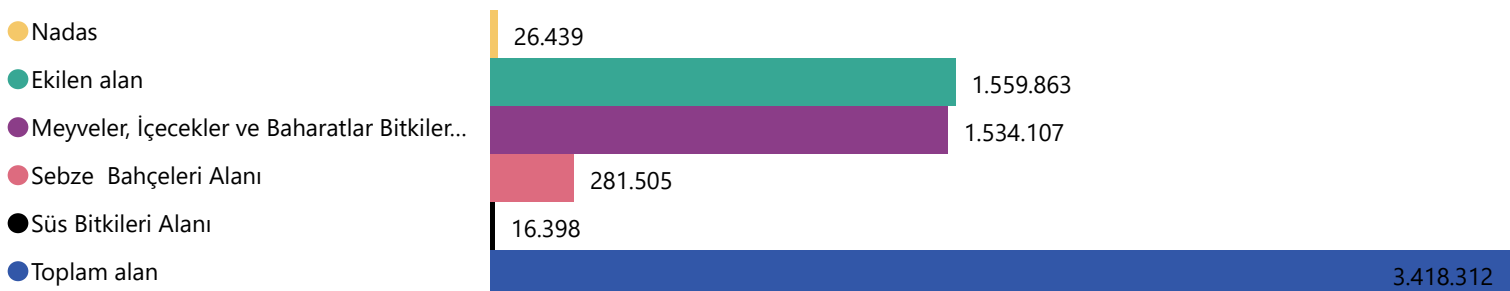
## KİŞİ BAŞINA DÜŞEN GSYİH, TÜİK 2021

# 104.791

GSYİH (TL)

## TARIM ALANLARI, TÜİK 2022

### Tarım Alanlarının Kullanım Durumuna Göre Dağılımı

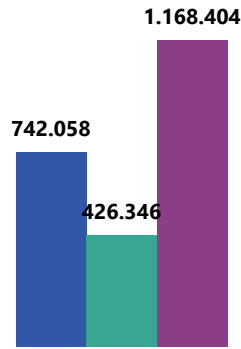


## SOSYAL GÜVENLİK KURUMU, ARALIK 2022

4/a

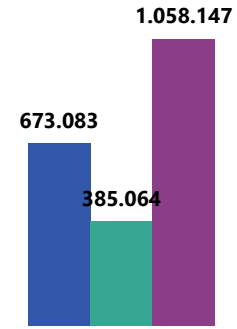
## 4/a Aktif Sigortalı Sayısı

● Erkek ● Kadın ● Toplam



## 4/a Zorunlu Sigortalı Sayısı

● Erkek ● Kadın ● Toplam



149.111

Toplam İşyeri Sayısı



2.326

Kamu



146.785

Özel

385,58

Ortalama Günlük Kazanç (TL)

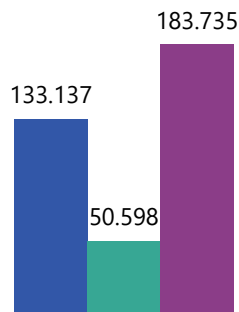
675.269

Toplam Aylık veya Gelir Alanlar (Kişi)

4/b

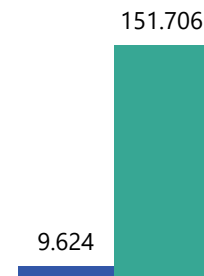
## 4/b Aktif Sigortalı

● Erkek ● Kadın ● Toplam



## 4/b Zorunlu Sigortalı Ve İsteğe Bağlı Sigortalı Sayısı

● İsteğe Bağlı Sigortalı Sayısı ● Toplam Zorunlu Sigortalı Sayısı



148.513

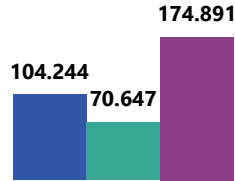
Toplam Aylık veya Gelir Alan Kişi Sayısı

## SOSYAL GÜVENLİK KURUMU, ARALIK 2022

4/c

## 4/c Aktif Sigortalı Sayısı

● Erkek ● Kadın ● Toplam Aktif Sigortalı Sayısı

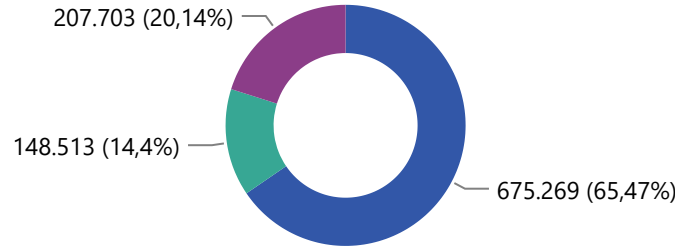


207.703

Aylık veya Gelir Alan Kişi Sayısı

## 4/a, 4/b ve 4/c Kapsamlarında Pasif Sigortalıların Dağılımı

● 4/a ● 4/b ● 4/c



## Sosyal Güvenlik Destek Primine Tabi Olanların Cinsiyet Dağılımı

● Erkek ● Kadın ● Toplam



## PRİM TEŞVİKLERİ, SGK OCAK 2023


İzmir ilinde bugüne kadar (2002-2023/Ocak) teşviklerden **446.938 işyeri** yararlanmışır. Ödenen toplam **teşvik tutarı** ise **21,08 milyar TL**'yi aşmıştır.

## İŞKUR, 2023 ŞUBAT

.2023 Şubat dönemi itibariyle **İşe yerleştirmeler, açık işler ve İşsizlik ödeneğine başvuranlar ve hakedenlerin illere göre dağılımı** tablolarına göre;

## Sektöre Göre İşe Yerleştirmeler

● Kamu ● Özel



Toplam **8.788** işe yerleştirmenin tamamı Özel sektörde gerçekleşmiştir.

## Sektöre Göre Açık İşler

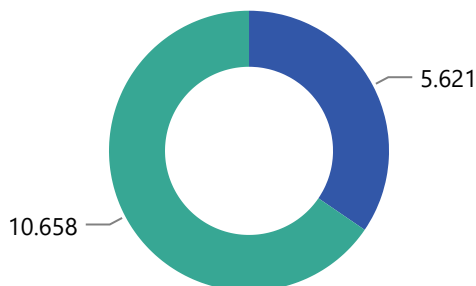
● Kamu ● Özel



Özel iş yerlerinde **25.340** açık iş bulunurken kamu iş yerlerinde **16** açık iş bulunmaktadır.

## İşsizlik Ödeneğine Başvuranlar

● İşsizlik Ödeneği Hakeden ● Başvuru



İşsizlik ödeneğine başvuranların **5.621'i** işsizlik ödeneğinden yararlanmıştır.

## İŞKUR, 2022

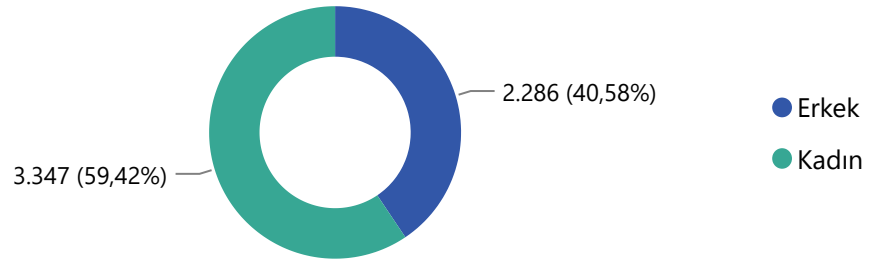
- 2022 Ocak-Aralık Dönemi İtibariyle **İl Düzeyinde Program Türlerine Göre Aktif İşgücü Piyasası Programları** Tablosuna göre;

## İşbaşı Eğitim Programı (İEP) Kapsamında

2.237

Kurs Sayısı

## Cinsiyete Göre İşbaşı Eğiti Programına Katılan Kursiyer Sayısı

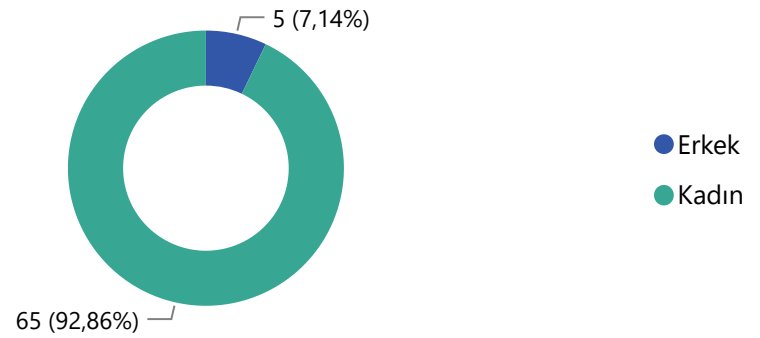


## Mesleki Eğitim Kursları (MEK) Kapsamında

5

Kurs Sayısı

## Cinsiyete Göre Mesleki Eğitim Kurslarına Katılan Kursiyer Sayısı



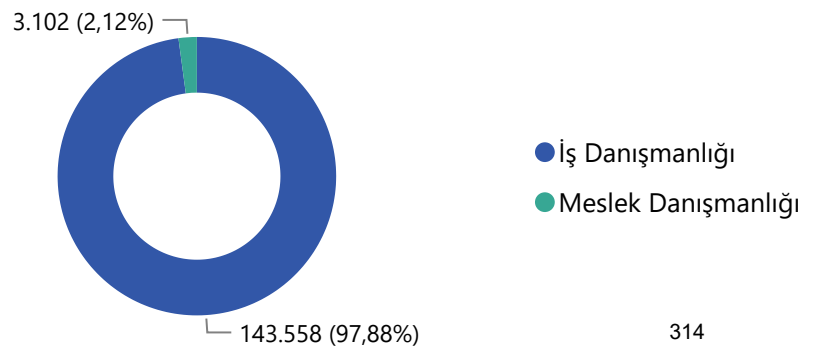
\*TYP (Toplum Yararına Programlar) hariçtir.

- Genel İş ve Meslek Danışmanlığı Çalışmaları Tablosuna** göre;

34.410

İşyeri Ziyaretleri

## Yapılan Bireysel Görüşmeler



## SENDİKALAŞMA, ÇSGB 2023

.2023 yılı Ocak Ayı istatistiklerine göre;

## Sendikalaşma Sayıları

● Üyelik Sayısı ● İşçi Sayısı



13,23

Sendikalaşma Oranı(%)

## TOPLU İŞ SÖZLEŞMESİ SÜREÇLERİ, ÇSGB 2022

.2022 yılı ÇSGB İdari Kayıtlarına göre;

119

Yetki Tespiti Sayısı

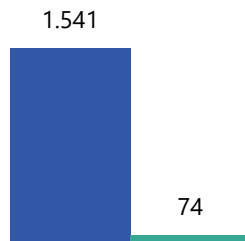
107

Yetki Belgesi Sayısı

. 42.072 işçi ve 35.621 sendika üyesi işçi çalıştıran 891 işyerinde 102 toplu iş sözleşmesi imzalanmıştır. Toplam 270 toplu iş sözleşmesi yürürlükte ve bu sözleşmeler; 108.603 işçiyi ve 2.159 işyerini kapsamaktadır.

## YHK Tarafından Karara Bağlanan Toplu İş Sözleşmelerinin Olduğu İşyeri Sayısı ve İşçi Sayısı

● İşçi Sayısı ● İşyeri Sayısı



15

YHK Tarafından İmzalanan Tis Sayısı

# KARS İLİNE İLİŐKİN GÖSTERGELER

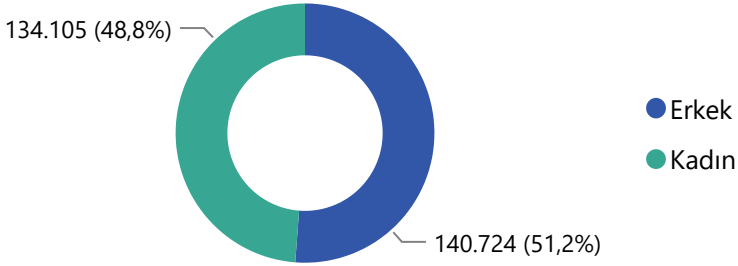
## NÜFUS VE DEMOGRAFİ GÖSTERGELERİ, TÜİK 2022

.2022 yılı TÜİK yıllık **Nüfus ve Demografik Göstergelere göre;**

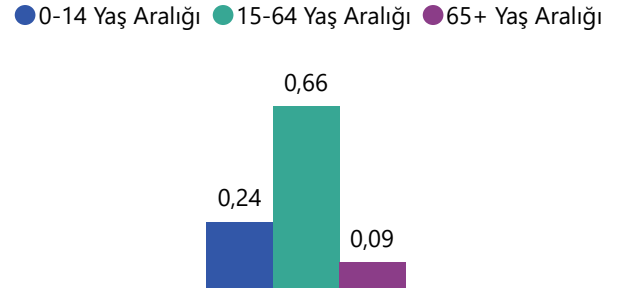
# 274.829

Toplam Nüfus

### Cinsiyet Göre Nüfus



### Yaş Aralıklarına Göre Nüfusun Oransal Dağılımı(%)



## 3,6

Hanehalkı Büyüklüğü (Kişi)

## 1,97

Toplam Doğurganlık Hızı (Çocuk Sayısı)

## 28,70

Ortanca Yaş

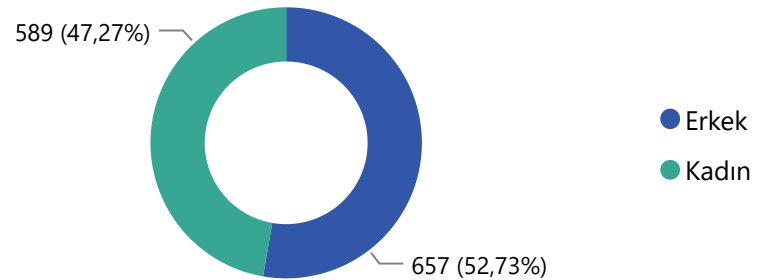
## 3.586

Konut Satış Sayısı

# 1.246

Toplam Yabancı Sayısı

### Cinsiyete Göre Yabancı Nüfus





## TEMEL İŞGÜCÜ GÖSTERGELERİ\*, TÜİK 2022

### Temel İşgücü Göstergeleri

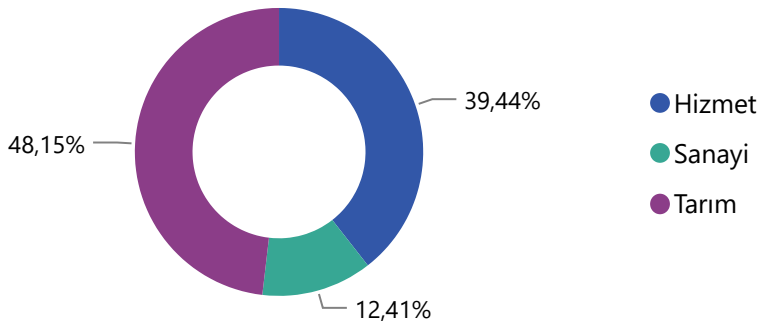


### Temel İşgücü Göstergeleri (%)

● İşgücüne katılma oranı (%) ● İstihdam oranı (%) ● İşsizlik oranı (%)




### Sektörlere Göre İşgücü Oranı (%)



Kars ilinde en çok işgücünün %48,15 ile "Tarım" sektöründe olduğu söylenebilir.

### İstihdam Edilenlerin İşteki Durumu (Kişi Sayısı)

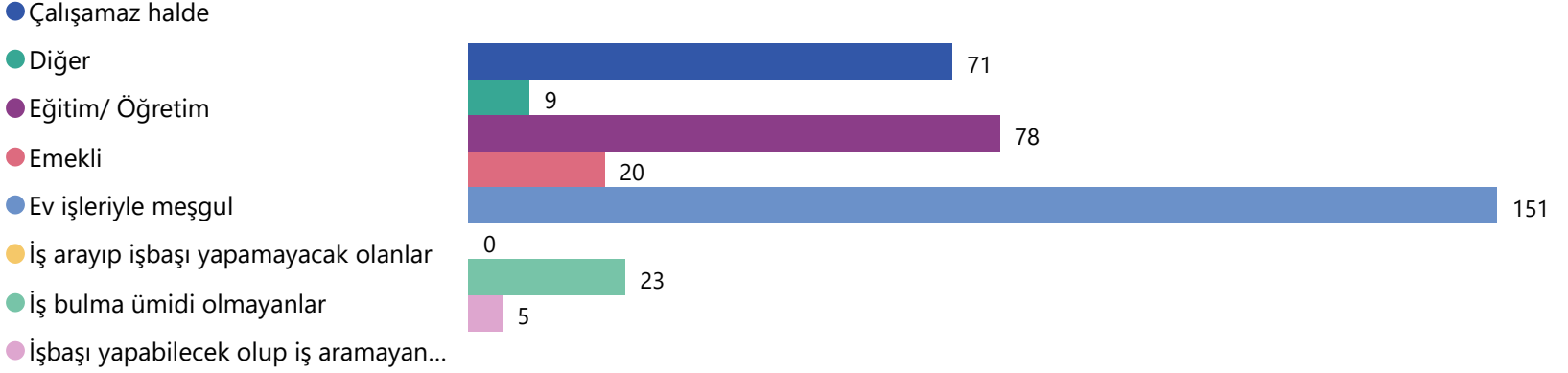


\*Temel İşgücü Göstergeleri, Türkiye İstatistiki Bölge Birimleri Sınıflandırması (İBBS) Düzey 2'ye göre elde edilmiştir.

• Kars ili TR31 (Ağrı, Kars, Iğdır, Ardahan) düzeyinde yer almaktadır.

## TEMEL İŞGÜCÜ GÖSTERGELERİ\*, TÜİK 2022

### İgücüne Dahil Olmama Nedenleri (Kişi Sayısı)



- \*Temel İşgücü Göstergeleri, Türkiye İstatistik Bölge Birimleri Sınıflandırması (İBBS) Düzey 2'ye göre elde edilmiştir.
- Kars ili TR31 (Ağrı, Kars, Iğdır, Ardahan) düzeyinde yer almaktadır.

## KİŞİ BAŞINA DÜŞEN GSYİH, TÜİK 2021

# 41.415

GSYİH (TL)

## TARIM ALANLARI, TÜİK 2022

### Tarım Alanlarının Kullanım Durumuna Göre Dağılımı

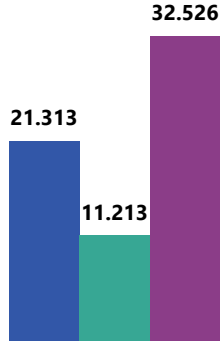


## SOSYAL GÜVENLİK KURUMU, ARALIK 2022

4/a

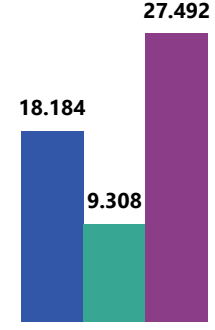
## 4/a Aktif Sigortalı Sayısı

● Erkek ● Kadın ● Toplam



## 4/a Zorunlu Sigortalı Sayısı

● Erkek ● Kadın ● Toplam



3.342

Toplam İşyeri Sayısı



341

Kamu



3.001

Özel

338,78

Ortalama Günlük Kazanç (TL)

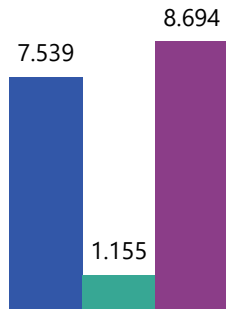
12.079

Toplam Aylık veya Gelir Alanlar (Kişi)

4/b

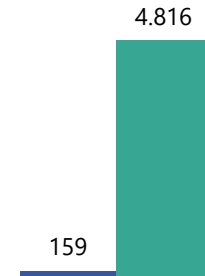
## 4/b Aktif Sigortalı

● Erkek ● Kadın ● Toplam



## 4/b Zorunlu Sigortalı Ve İsteğe Bağlı Sigortalı Sayısı

● İsteğe Bağlı Sigortalı Sayısı ● Toplam Zorunlu Sigortalı Sayısı



8.989

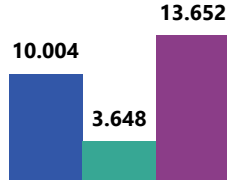
Toplam Aylık veya Gelir Alan Kişi Sayısı

## SOSYAL GÜVENLİK KURUMU, ARALIK 2022

4/c

## 4/c Aktif Sigortalı Sayısı

● Erkek ● Kadın ● Toplam Aktif Sigortalı Sayısı

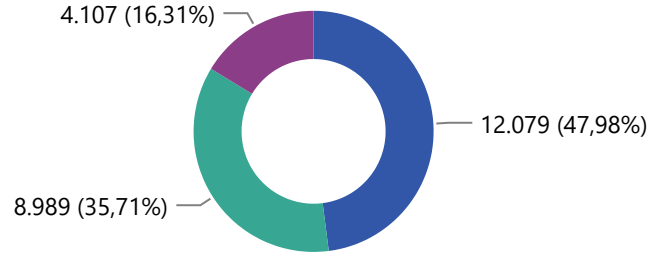


4.107

Aylık veya Gelir Alan Kişi Sayısı

## 4/a, 4/b ve 4/c Kapsamlarında Pasif Sigortalıların Dağılımı

● 4/a ● 4/b ● 4/c



## Sosyal Güvenlik Destek Primine Tabi Olanların Cinsiyet Dağılımı

● Erkek ● Kadın ● Toplam



## PRİM TEŞVİKLERİ, SGK OCAK 2023


Kars ilinde bugüne kadar (2002-2023/Ocak) teşviklerden **10.570 işyeri** yararlanmışır. Ödenen toplam **teşvik tutarı** ise **388 milyon TL**'yi aşmıştır.

## İŞKUR, 2023 ŞUBAT

.2023 Şubat dönemi itibariyle **İşe yerleştirmeler, açık işler ve İşsizlik ödeneğine başvuranlar ve hakedenlerin illere göre dağılımı** tablolarına göre;

## Sektöre Göre İşe Yerleştirmeler

● Kamu ● Özel



Toplam **94** işe yerleştirmenin tamamı Özel sektörde gerçekleşmiştir.

## Sektöre Göre Açık İşler

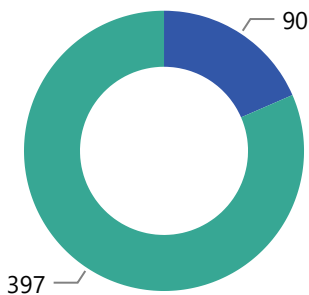
● Kamu ● Özel



Özel iş yerlerinde **270** açık iş bulunurken kamu iş yerlerinde **5** açık iş bulunmaktadır.

## İşsizlik Ödeneğine Başvuranlar

● İşsizlik Ödeneği Hakeden ● Başvuru



İşsizlik ödeneğine başvuranların **90**'ı işsizlik ödeneğinden yararlanmıştır.

## İŞKUR, 2022

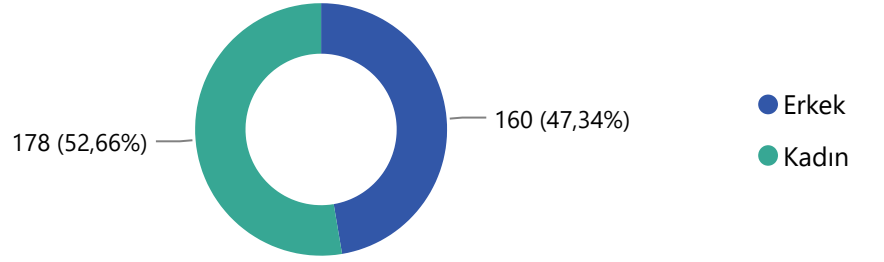
- 2022 Ocak-Aralık Dönemi İtibariyle **İl Düzeyinde Program Türlerine Göre Aktif İşgücü Piyasası Programları** Tablosuna göre;

## İşbaşı Eğitim Programı (İEP) Kapsamında

## Cinsiyete Göre İşbaşı Eğiti Programına Katılan Kursiyer Sayısı

161

Kurs Sayısı

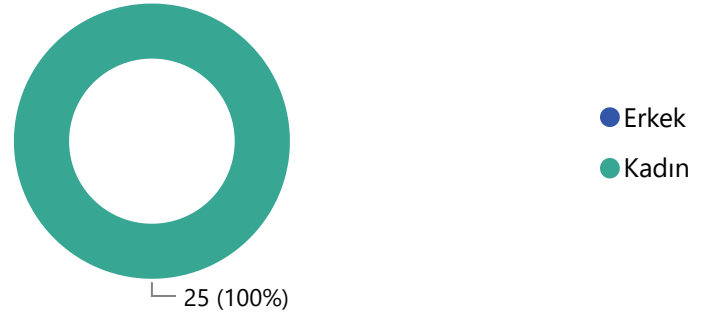


## Mesleki Eğitim Kursları (MEK) Kapsamında

## Cinsiyete Göre Mesleki Eğitim Kurslarına Katılan Kursiyer Sayısı

1

Kurs Sayısı



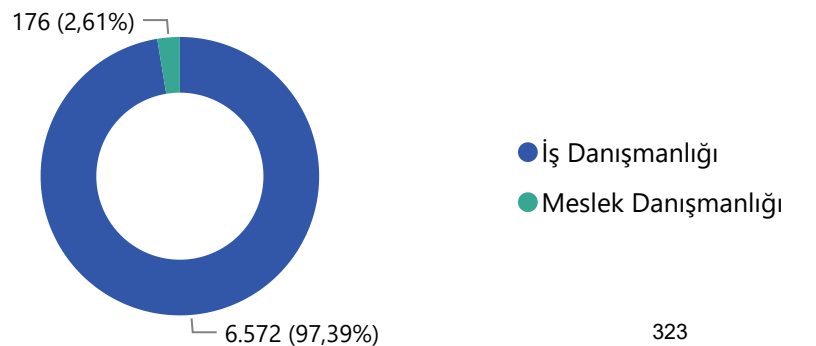
\*TYP (Toplum Yararına Programlar) hariçtir.

- Genel İş ve Meslek Danışmanlığı Çalışmaları Tablosuna** göre;

## Yapılan Bireysel Görüşmeler

1.858

İşyeri Ziyaretleri



## SENDİKALAŞMA, ÇSGB 2023

.2023 yılı Ocak Ayı istatistiklerine göre;

## Sendikalaşma Sayıları

● Üyelik Sayısı ● İşçi Sayısı



28,41

Sendikalaşma Oranı(%)

## TOPLU İŞ SÖZLEŞMESİ SÜREÇLERİ, ÇSGB 2022

.2022 yılı ÇSGB İdari Kayıtlarına göre;

24

Yetki Tespiti Sayısı

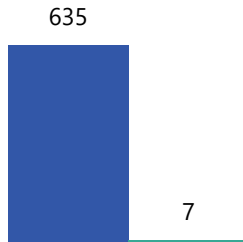
24

Yetki Belgesi Sayısı

. **1.094** işçi ve **980** sendika üyesi işçi çalıştıran **47** işyerinde **20** toplu iş sözleşmesi imzalanmıştır. Toplam **38** toplu iş sözleşmesi yürürlüktedir ve bu sözleşmeler; **2.663** işçiyi ve **103** işyerini kapsamaktadır.

## YHK Tarafından Karara Bağlanan Toplu İş Sözleşmelerinin Olduğu İşyeri Sayısı ve İşçi Sayısı

● İşçi Sayısı ● İşyeri Sayısı



5

YHK Tarafından İmzalanan Tis Sayısı

# KASTAMONU İLİNE İLİŞKİN GÖSTERGELER



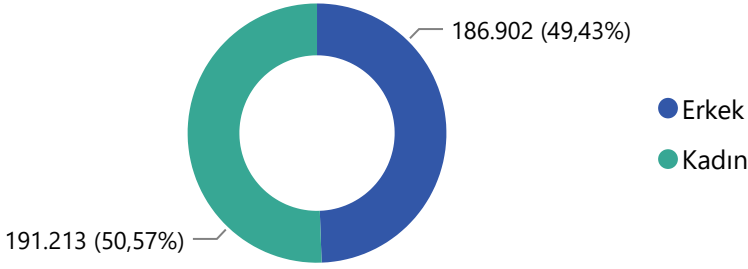
## NÜFUS VE DEMOGRAFİ GÖSTERGELERİ, TÜİK 2022

.2022 yılı TÜİK yıllık **Nüfus ve Demografik Göstergelere göre;**

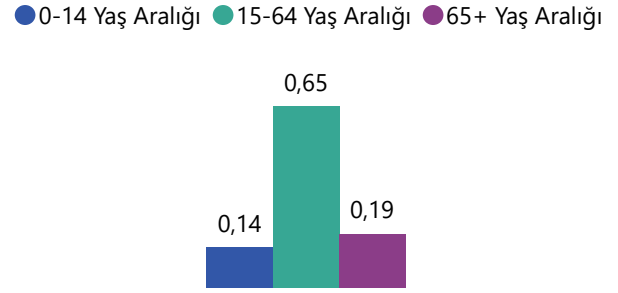
# 378.115

Toplam Nüfus

### Cinsiyet Göre Nüfus



### Yaş Aralıklarına Göre Nüfusun Oransal Dağılımı(%)



## 2,7

Hanehalkı Büyüklüğü (Kişi)

## 1,39

Toplam Doğurganlık Hızı (Çocuk Sayısı)

## 41,60

Ortanca Yaş

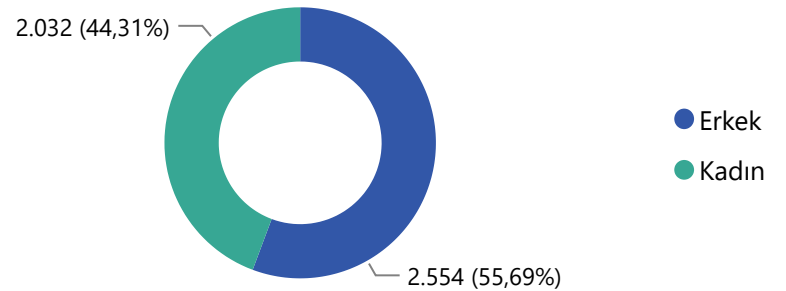
## 6.467

Konut Satış Sayısı

# 4.586

Toplam Yabancı Sayısı

### Cinsiyete Göre Yabancı Nüfus



## TEMEL İŞGÜCÜ GÖSTERGELERİ\*, TÜİK 2022

### Temel İşgücü Göstergeleri

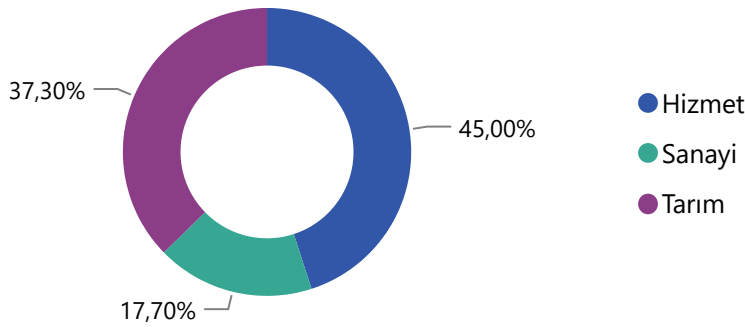


### Temel İşgücü Göstergeleri (%)

İşgücüne katılma oranı (%) İstihdam oranı (%) İşsizlik oranı (%)




### Sektörlere Göre İşgücü Oranı (%)



Kastamonu ilinde en çok işgücünün %45 ile "Hizmet" sektöründe olduğu söylenebilir.

### İstihdam Edilenlerin İşteki Durumu (Kişi Sayısı)

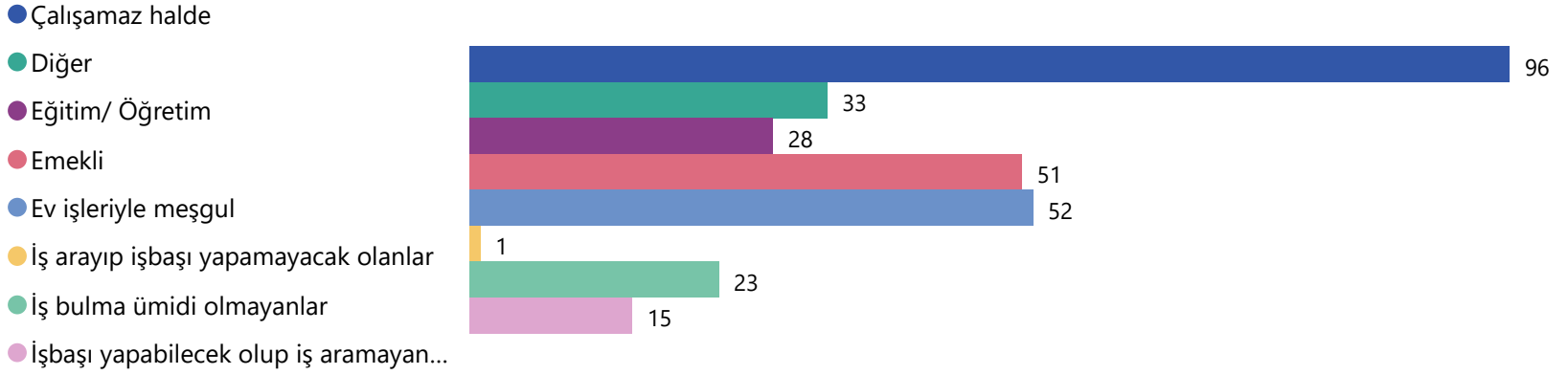


\*Temel İşgücü Göstergeleri, Türkiye İstatistiki Bölge Birimleri Sınıflandırması (İBBS) Düzey 2'ye göre elde edilmiştir.

• Kastamonu ili TR82 (Kastamonu, Çankırı, Sinop) düzeyinde yer almaktadır.

## TEMEL İŞGÜCÜ GÖSTERGELERİ\*, TÜİK 2022

### İgücüne Dahil Olmama Nedenleri (Kişi Sayısı)



- \*Temel İşgücü Göstergeleri, Türkiye İstatistik Bölge Birimleri Sınıflandırması (İBBS) Düzey 2'ye göre elde edilmiştir.
- Kastamonu ili TR82 (Kastamonu, Çankırı, Sinop) düzeyinde yer almaktadır.

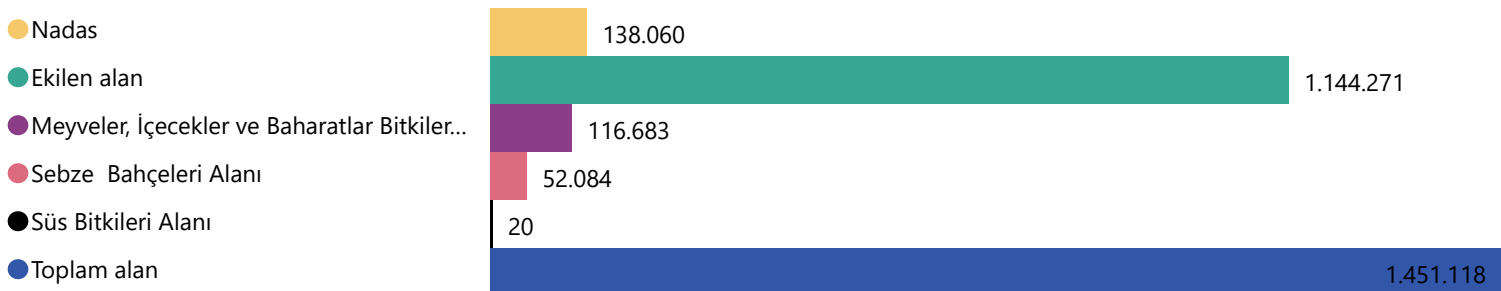
## KİŞİ BAŞINA DÜŞEN GSYİH, TÜİK 2021

# 67.934

GSYİH (TL)

## TARIM ALANLARI, TÜİK 2022

### Tarım Alanlarının Kullanım Durumuna Göre Dağılımı

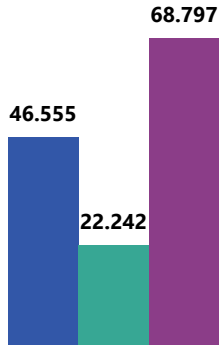


## SOSYAL GÜVENLİK KURUMU, ARALIK 2022

## 4/a

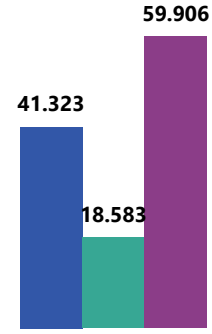
## 4/a Aktif Sigortalı Sayısı

● Erkek ● Kadın ● Toplam



## 4/a Zorunlu Sigortalı Sayısı

● Erkek ● Kadın ● Toplam



8.540

Toplam İşyeri Sayısı



692

Kamu



7.848

Özel

319,97

Ortalama Günlük Kazanç (TL)

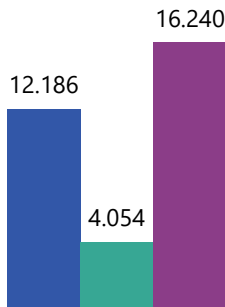
45.760

Toplam Aylık veya Gelir Alanlar (Kişi)

## 4/b

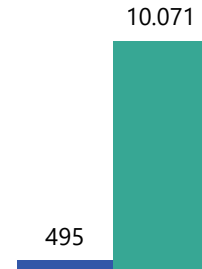
## 4/b Aktif Sigortalı

● Erkek ● Kadın ● Toplam



## 4/b Zorunlu Sigortalı Ve İsteğe Bağlı Sigortalı Sayısı

● İsteğe Bağlı Sigortalı Sayısı ● Toplam Zorunlu Sigortalı Sayısı



20.479

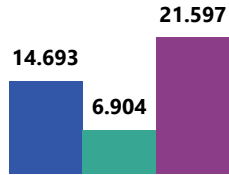
Toplam Aylık veya Gelir Alan Kişi Sayısı

## SOSYAL GÜVENLİK KURUMU, ARALIK 2022

4/c

## 4/c Aktif Sigortalı Sayısı

● Erkek ● Kadın ● Toplam Aktif Sigortalı Sayısı

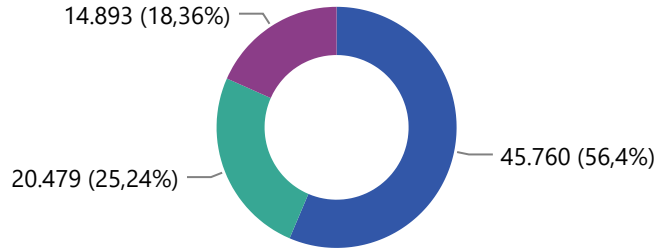


14.893

Aylık veya Gelir Alan Kişi Sayısı

## 4/a, 4/b ve 4/c Kapsamlarında Pasif Sigortalıların Dağılımı

● 4/a ● 4/b ● 4/c



## Sosyal Güvenlik Destek Primine Tabi Olanların Cinsiyet Dağılımı

● Erkek ● Kadın ● Toplam



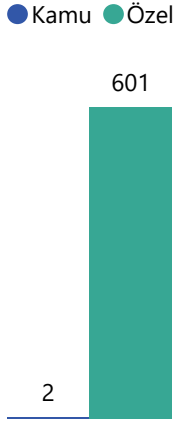
## PRİM TEŞVİKLERİ, SGK OCAK 2023

Kastamonu ilinde bugüne kadar (2002-2023/Ocak) teşviklerden **26.939 işyeri** yararlanmışır. Ödenen toplam **teşvik tutarı** ise **1,13 milyar TL**'yi aşmıştır.

## İŞKUR, 2023 ŞUBAT


.2023 Şubat dönemi itibariyle **İşe yerleştirmeler, açık işler ve İşsizlik ödeneğine başvuranlar ve hakedenlerin illere göre dağılımı** tablolarına göre;

## Sektöre Göre İşe Yerleştirmeler



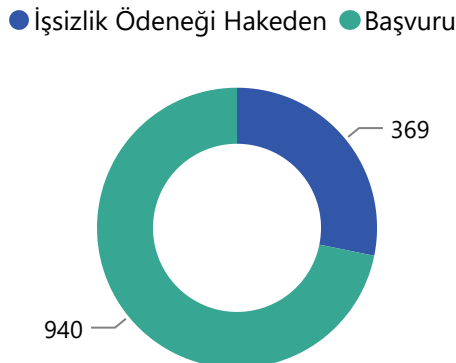
Toplam **603** işe yerleştirmenin çoğunluğu Özel sektörde gerçekleşmiştir.

## Sektöre Göre Açık İşler



Özel iş yerlerinde **1.155** açık iş bulunurken kamu iş yerlerinde **1** açık iş bulunmaktadır.

## İşsizlik Ödeneğine Başvuranlar



İşsizlik ödeneğine başvuranların **369'u** işsizlik ödeneğinden yararlanmıştır.

## İŞKUR, 2022

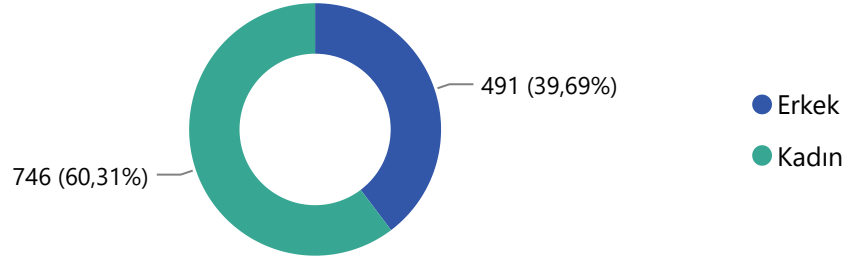
2022 Ocak-Aralık Dönemi İtibariyle **İl Düzeyinde Program Türlerine Göre Aktif İşgücü Piyasası Programları** Tablosuna göre;

## İşbaşı Eğitim Programı (İEP) Kapsamında

243

Kurs Sayısı

## Cinsiyete Göre İşbaşı Eğiti Programına Katılan Kursiyer Sayısı

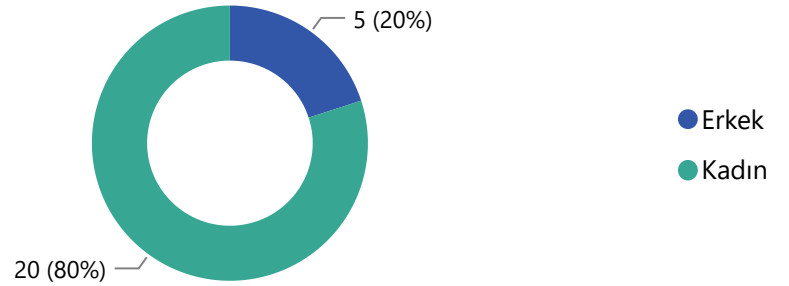


## Mesleki Eğitim Kursları (MEK) Kapsamında

1

Kurs Sayısı

## Cinsiyete Göre Mesleki Eğitim Kurslarına Katılan Kursiyer Sayısı



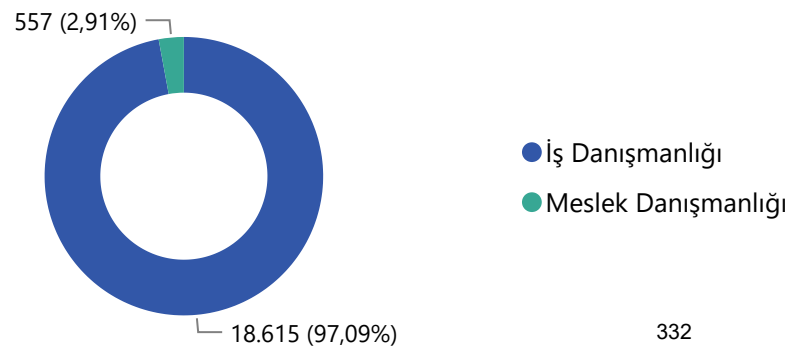
\*TYP (Toplum Yararına Programlar) hariçtir.

Genel İş ve Meslek Danışmanlığı Çalışmaları Tablosuna göre;

4.239

İşyeri Ziyaretleri

## Yapılan Bireysel Görüşmeler



## SENDİKALAŞMA, ÇSGB 2023

.2023 yılı Ocak Ayı istatistiklerine göre;

## Sendikalaşma Sayıları

● Üyelik Sayısı ● İşçi Sayısı



17,35

Sendikalaşma Oranı(%)

## TOPLU İŞ SÖZLEŞMESİ SÜREÇLERİ, ÇSGB 2022

.2022 yılı ÇSGB İdari Kayıtlarına göre;

30

Yetki Tespiti Sayısı

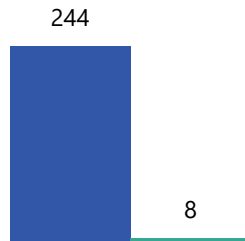
29

Yetki Belgesi Sayısı

. **1.856** işçi ve **1.727** sendika üyesi işçi çalıştıran **92** işyerinde **27** toplu iş sözleşmesi imzalanmıştır. Toplam **66** toplu iş sözleşmesi yürürlükte ve bu sözleşmeler; **3.342** işçiyi ve **203** işyerini kapsamaktadır.

## YHK Tarafından Karara Bağlanan Toplu İş Sözleşmelerinin Olduğu İşyeri Sayısı ve İşçi Sayısı

● İşçi Sayısı ● İşyeri Sayısı



6

YHK Tarafından İmzalanan Tis Sayısı



# KAYSERİ İLİNE İLİŐKİN GÖSTERGELER

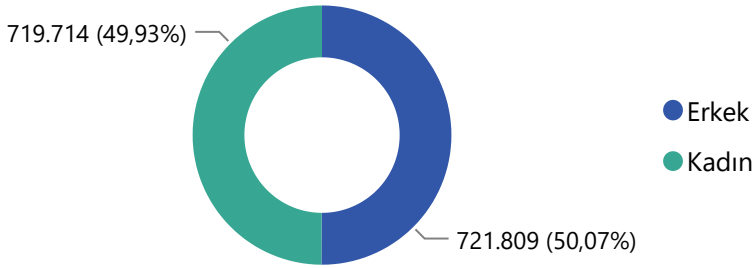
## NÜFUS VE DEMOGRAFİ GÖSTERGELERİ, TÜİK 2022

.2022 yılı TÜİK yıllık **Nüfus ve Demografik Göstergelere göre;**

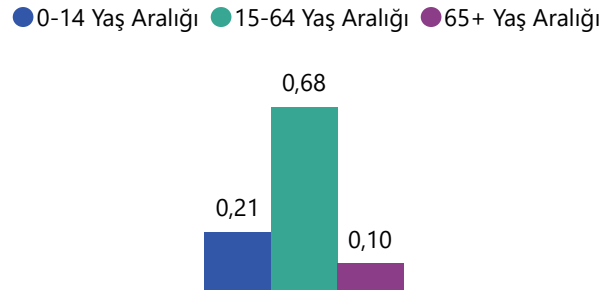
# 1.441.523

Toplam Nüfus

### Cinsiyet Göre Nüfus



### Yaş Aralıklarına Göre Nüfusun Oransal Dağılımı(%)



## 3,2

Hanehalkı Büyüklüğü (Kişi)

## 1,65

Toplam Doğurganlık Hızı (Çocuk Sayısı)

## 33,20

Ortanca Yaş

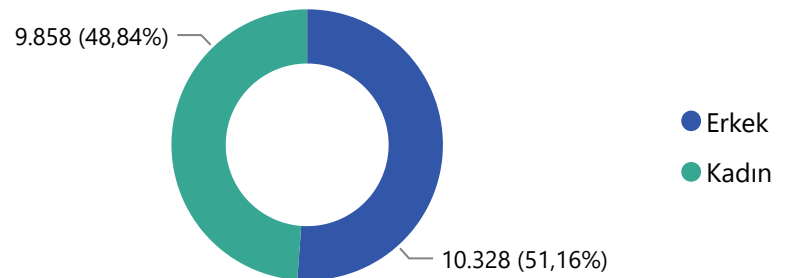
## 30.910

Konut Satış Sayısı

# 20.186

Toplam Yabancı Sayısı

### Cinsiyete Göre Yabancı Nüfus



## TEMEL İŞGÜCÜ GÖSTERGELERİ\*, TÜİK 2022

### Temel İşgücü Göstergeleri

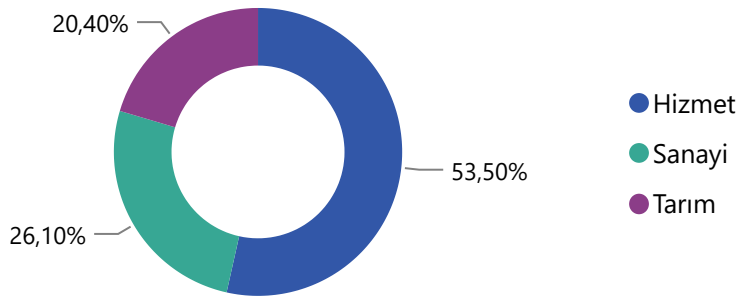


### Temel İşgücü Göstergeleri (%)

● İşgücüne katılma oranı (%) ● İstihdam oranı (%) ● İşsizlik oranı (%)



### Sektörlere Göre İşgücü Oranı (%)



Kayseri ilinde en çok işgücünün %53,50 ile "Hizmet" sektöründe olduğu söylenebilir.

### İstihdam Edilenlerin İşteki Durumu (Kişi Sayısı)

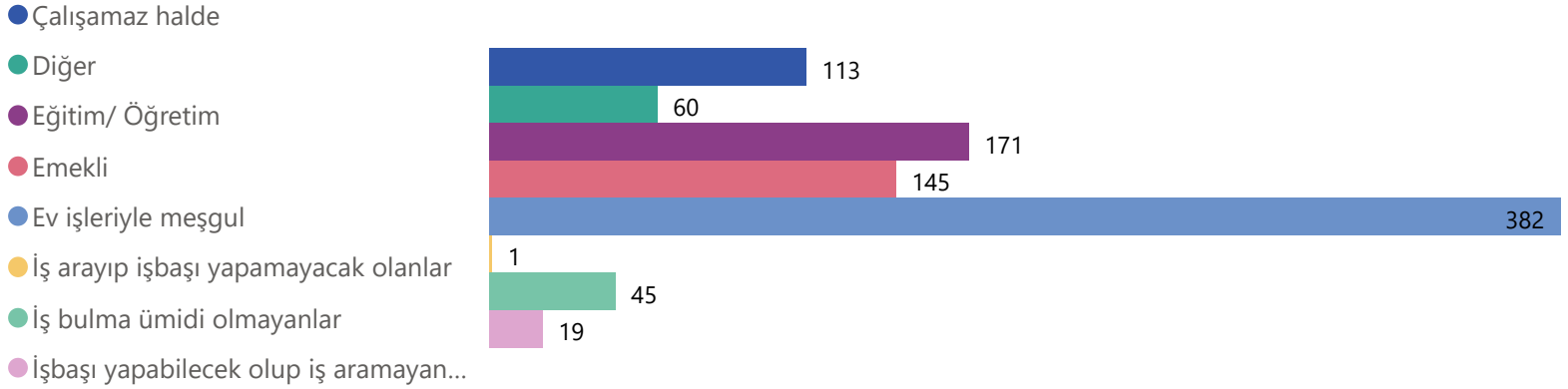


• \*Temel İşgücü Göstergeleri, Türkiye İstatistik Bölge Birimleri Sınıflandırması (İBBS) Düzey 2'ye göre elde edilmiştir.

• Kayseri ili TR62 (Kayseri, Sivas, Yozgat) düzeyinde yer almaktadır.

## TEMEL İŞGÜCÜ GÖSTERGELERİ\*, TÜİK 2022

### İgücüne Dahil Olmama Nedenleri (Kişi Sayısı)



- \*Temel İşgücü Göstergeleri, Türkiye İstatistik Bölge Birimleri Sınıflandırması (İBBS) Düzey 2'ye göre elde edilmiştir.
- Kayseri ili TR62 (Kayseri, Sivas, Yozgat) düzeyinde yer almaktadır.

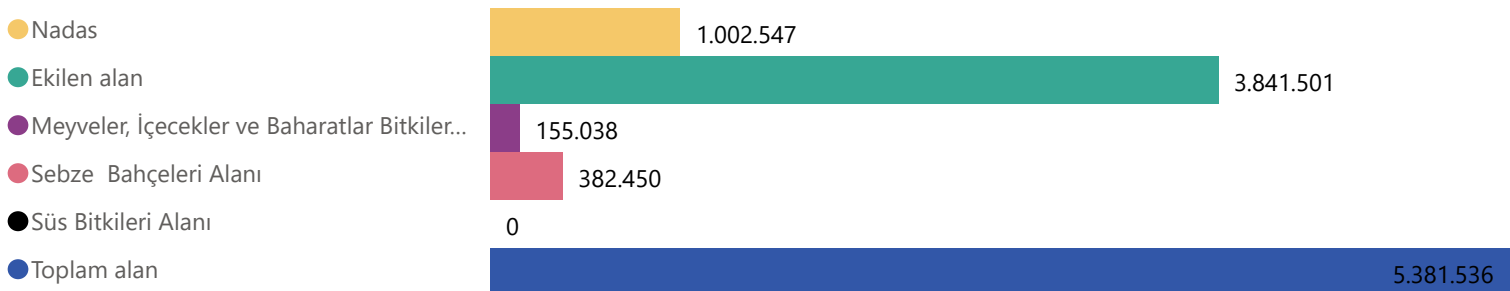
## KİŞİ BAŞINA DÜŞEN GSYİH, TÜİK 2021

# 75.200

GSYİH (TL)

## TARIM ALANLARI, TÜİK 2022

### Tarım Alanlarının Kullanım Durumuna Göre Dağılımı

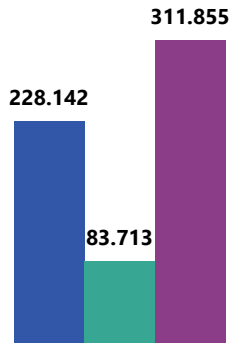


## SOSYAL GÜVENLİK KURUMU, ARALIK 2022

4/a

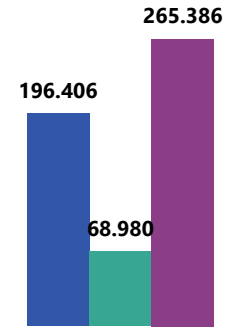
## 4/a Aktif Sigortalı Sayısı

● Erkek ● Kadın ● Toplam



## 4/a Zorunlu Sigortalı Sayısı

● Erkek ● Kadın ● Toplam



37.948

Toplam İşyeri Sayısı



719

Kamu



37.229

Özel

332,27

Ortalama Günlük Kazanç (TL)

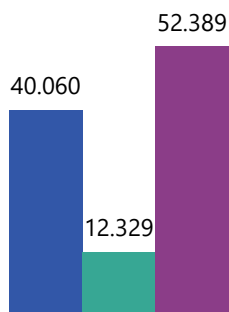
157.926

Toplam Aylık veya Gelir Alanlar (Kişi)

4/b

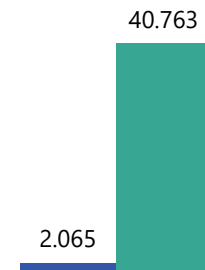
## 4/b Aktif Sigortalı

● Erkek ● Kadın ● Toplam



## 4/b Zorunlu Sigortalı Ve İsteğe Bağlı Sigortalı Sayısı

● İsteğe Bağlı Sigortalı Sayısı ● Toplam Zorunlu Sigortalı Sayısı



42.359

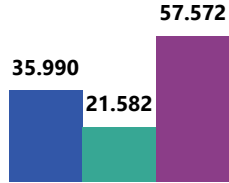
Toplam Aylık veya Gelir Alan Kişi Sayısı

## SOSYAL GÜVENLİK KURUMU, ARALIK 2022

4/c

## 4/c Aktif Sigortalı Sayısı

● Erkek ● Kadın ● Toplam Aktif Sigortalı Sayısı

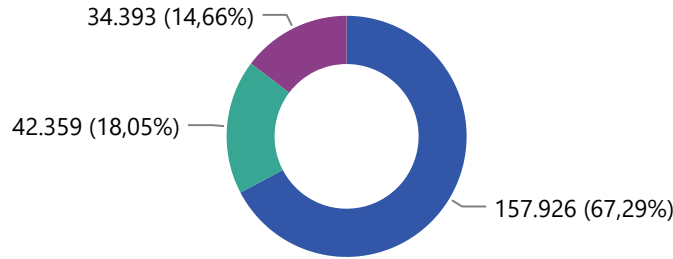


34.393

Aylık veya Gelir Alan Kişi Sayısı

## 4/a, 4/b ve 4/c Kapsamlarında Pasif Sigortalıların Dağılımı

● 4/a ● 4/b ● 4/c



## Sosyal Güvenlik Destek Primine Tabi Olanların Cinsiyet Dağılımı

● Erkek ● Kadın ● Toplam



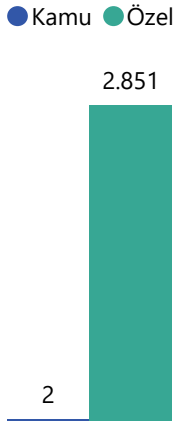
## PRİM TEŞVİKLERİ, SGK OCAK 2023

Kayseri ilinde bugüne kadar (2002-2023/Ocak) teşviklerden **104.607** işyeri yararlanmıştır. Ödenen toplam **teşvik tutarı** ise **4,9 milyar TL**'yi aşmıştır.

## İŞKUR, 2023 ŞUBAT


.2023 Şubat dönemi itibariyle **İşe yerleştirmeler, açık işler ve İşsizlik ödeneğine başvuranlar ve hakedenlerin illere göre dağılımı** tablolarına göre;

## Sektöre Göre İşe Yerleştirmeler



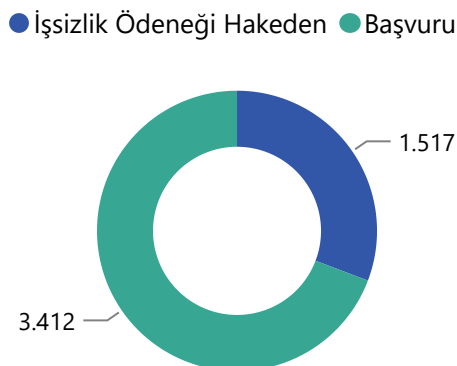
Toplam **2.853** işe yerleştirme gerçekleştirilmiştir. Çoğunluğu Özel sektördeki işe yerleştirmelerden oluşmaktadır.

## Sektöre Göre Açık İşler



Özel iş yerlerinde **6.928** açık iş bulunurken kamu iş yerlerinde **2** açık iş bulunmaktadır.

## İşsizlik Ödeneğine Başvuranlar



İşsizlik ödeneğine başvuranların **1.517**'si işsizlik ödeneğinden yararlanmıştır.

## İŞKUR, 2022

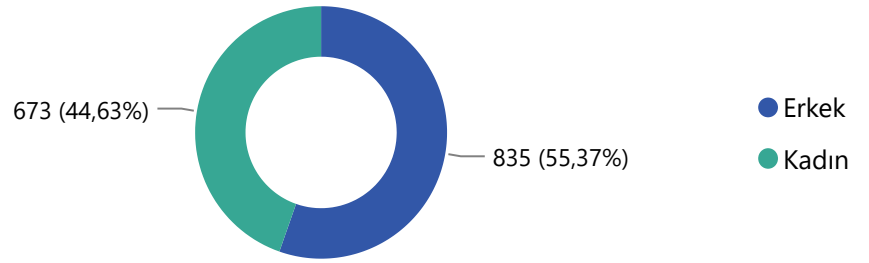
- 2022 Ocak-Aralık Dönemi İtibariyle **İl Düzeyinde Program Türlerine Göre Aktif İşgücü Piyasası Programları** Tablosuna göre;

## İşbaşı Eğitim Programı (İEP) Kapsamında

434

Kurs Sayısı

## Cinsiyete Göre İşbaşı Eğiti Programına Katılan Kursiyer Sayısı

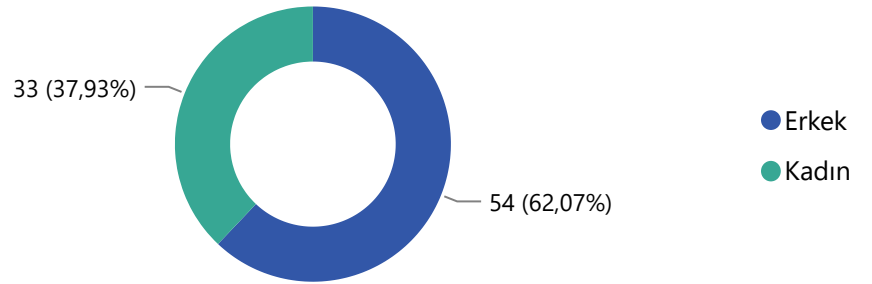


## Mesleki Eğitim Kursları (MEK) Kapsamında

3

Kurs Sayısı

## Cinsiyete Göre Mesleki Eğitim Kurslarına Katılan Kursiyer Sayısı



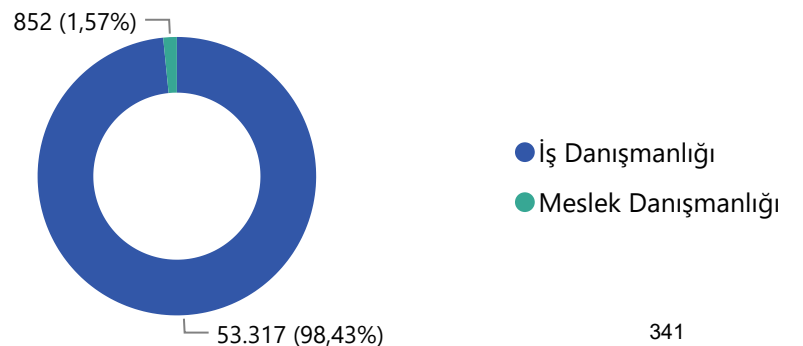
\*TYP (Toplum Yararına Programlar) hariçtir.

- Genel İş ve Meslek Danışmanlığı Çalışmaları Tablosuna** göre;

11.928

İşyeri Ziyaretleri

## Yapılan Bireysel Görüşmeler





## SENDİKALAŞMA, ÇSGB 2023

.2023 yılı Ocak Ayı istatistiklerine göre;

## Sendikalaşma Sayıları

● Üyelik Sayısı ● İşçi Sayısı



19,47

Sendikalaşma Oranı(%)

## TOPLU İŞ SÖZLEŞMESİ SÜREÇLERİ, ÇSGB 2022

.2022 yılı ÇSGB İdari Kayıtlarına göre;

36

Yetki Tespiti Sayısı

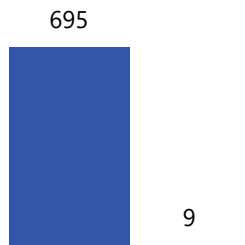
38

Yetki Belgesi Sayısı

. 24.259 işçi ve 20.430 sendika üyesi işçi çalıştıran 133 işyerinde 53 toplu iş sözleşmesi imzalanmıştır. Toplam 122 toplu iş sözleşmesi yürürlükte ve bu sözleşmeler; 38.801 işçiyi ve 297 işyerini kapsamaktadır.

## YHK Tarafından Karara Bağlanan Toplu İş Sözleşmelerinin Olduğu İşyeri Sayısı ve İşçi Sayısı

● İşçi Sayısı ● İşyeri Sayısı



9

YHK Tarafından İmzalanan Tis Sayısı

# KIRKLARELİ İLİNE İLİŐKİN GÖSTERGELER

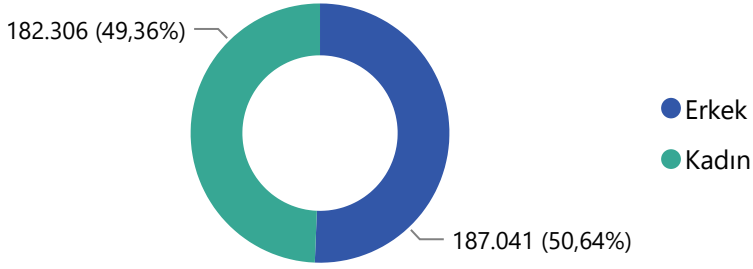
## NÜFUS VE DEMOGRAFİ GÖSTERGELERİ, TÜİK 2022

.2022 yılı TÜİK yıllık **Nüfus ve Demografik Göstergelere göre;**

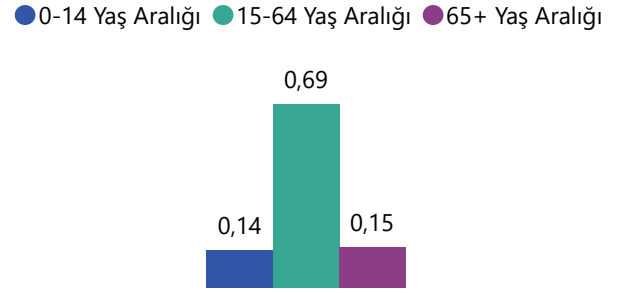
# 369.347

Toplam Nüfus

### Cinsiyet Göre Nüfus



### Yaş Aralıklarına Göre Nüfusun Oransal Dağılımı(%)



## 2,7

Hanehalkı Büyüklüğü (Kişi)

## 1,29

Toplam Doğurganlık Hızı (Çocuk Sayısı)

## 40,60

Ortanca Yaş

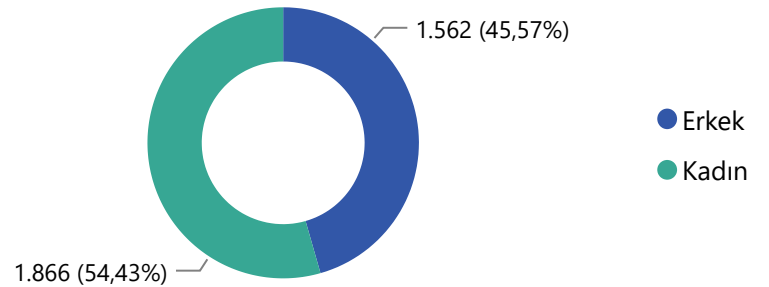
## 7.620

Konut Satış Sayısı

# 3.428

Toplam Yabancı Sayısı

### Cinsiyete Göre Yabancı Nüfus



## TEMEL İŞGÜCÜ GÖSTERGELERİ\*, TÜİK 2022

### Temel İşgücü Göstergeleri

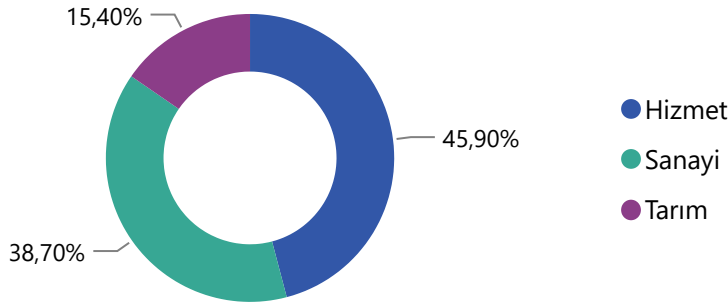


### Temel İşgücü Göstergeleri (%)

İşgücüne katılma oranı (%) İstihdam oranı (%) İşsizlik oranı (%)



### Sektörlere Göre İşgücü Oranı (%)



Kırklareli ilinde en çok işgücünün %45,90 ile "Hizmet" sektöründe olduğu söylenebilir.

### İstihdam Edilenlerin İşteki Durumu (Kişi Sayısı)

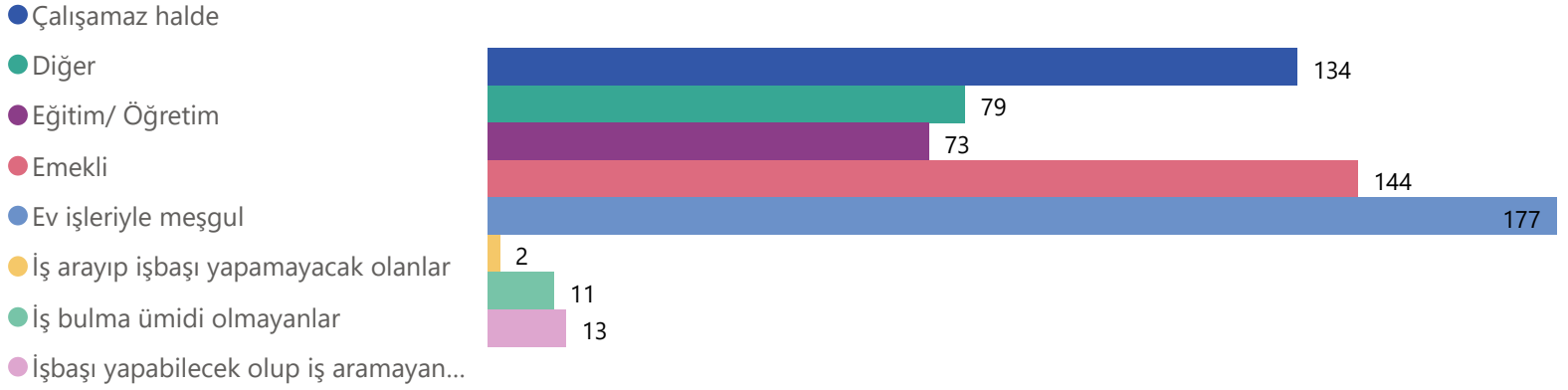


\*Temel İşgücü Göstergeleri, Türkiye İstatistik Bölge Birimleri Sınıflandırması (İBBS) Düzey 2'ye göre elde edilmiştir.

Kırklareli ili TR21 (Tekirdağ, Edirne, Kırklareli) düzeyinde yer almaktadır.

## TEMEL İŞGÜCÜ GÖSTERGELERİ\*, TÜİK 2022

### İgücüne Dahil Olmama Nedenleri (Kişi Sayısı)



- \*Temel İşgücü Göstergeleri, Türkiye İstatistik Bölge Birimleri Sınıflandırması (İBBS) Düzey 2'ye göre elde edilmiştir.
- Kırklareli ili TR21 (Tekirdağ, Edirne, Kırklareli) düzeyinde yer almaktadır.

## KİŞİ BAŞINA DÜŞEN GSYİH, TÜİK 2021

# 96.745

GSYİH (TL)

## TARIM ALANLARI, TÜİK 2022

### Tarım Alanlarının Kullanım Durumuna Göre Dağılımı

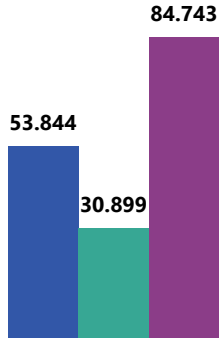


## SOSYAL GÜVENLİK KURUMU, ARALIK 2022

## 4/a

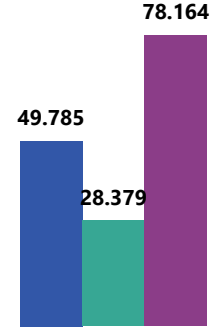
## 4/a Aktif Sigortalı Sayısı

● Erkek ● Kadın ● Toplam



## 4/a Zorunlu Sigortalı Sayısı

● Erkek ● Kadın ● Toplam



9.231

Toplam İşyeri Sayısı



449

Kamu



8.782

Özel

367,52

Ortalama Günlük Kazanç (TL)

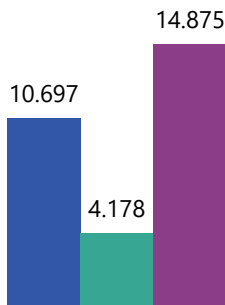
52.666

Toplam Aylık veya Gelir Alanlar (Kişi)

## 4/b

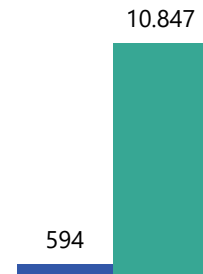
## 4/b Aktif Sigortalı

● Erkek ● Kadın ● Toplam



## 4/b Zorunlu Sigortalı Ve İsteğe Bağlı Sigortalı Sayısı

● İsteğe Bağlı Sigortalı Sayısı ● Toplam Zorunlu Sigortalı Sayısı



22.592

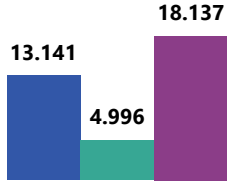
Toplam Aylık veya Gelir Alan Kişi Sayısı

## SOSYAL GÜVENLİK KURUMU, ARALIK 2022

4/c

## 4/c Aktif Sigortalı Sayısı

● Erkek ● Kadın ● Toplam Aktif Sigortalı Sayısı

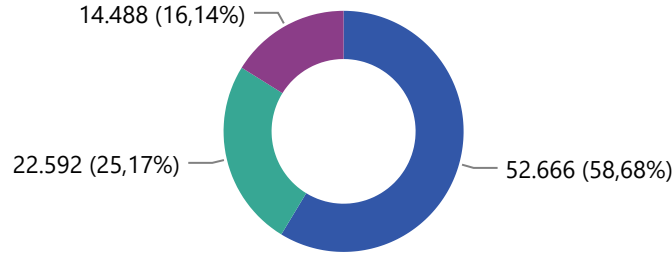


14.488

Aylık veya Gelir Alan Kişi Sayısı

## 4/a, 4/b ve 4/c Kapsamlarında Pasif Sigortalıların Dağılımı

● 4/a ● 4/b ● 4/c



## Sosyal Güvenlik Destek Primine Tabi Olanların Cinsiyet Dağılımı

● Erkek ● Kadın ● Toplam



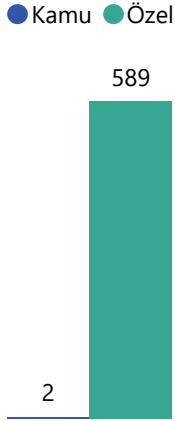
## PRİM TEŞVİKLERİ, SGK OCAK 2023

Kırklareli ilinde bugüne kadar (2002-2023/Ocak) teşviklerden **31.963** işyeri yararlanmışır. Ödenen toplam **teşvik tutarı** ise **1,53 milyar TL**'yi aşmıştır.

## İŞKUR, 2023 ŞUBAT


.2023 Şubat dönemi itibariyle **İşe yerleştirmeler, açık işler ve İşsizlik ödeneğine başvuranlar ve hakedenlerin illere göre dağılımı** tablolarına göre;

## Sektöre Göre İşe Yerleştirmeler



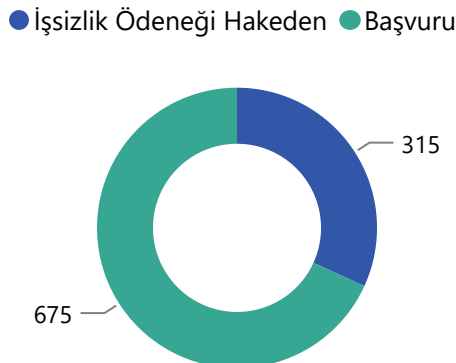
Toplam **591** işe yerleştirme gerçekleşmiştir. Çoğunluğu Özel sektördeki işe yerleştirmelerden oluşmaktadır.

## Sektöre Göre Açık İşler



Özel iş yerlerinde **1.734** açık iş bulunurken kamu iş yerlerinde **54** açık iş bulunmaktadır.

## İşsizlik Ödeneğine Başvuranlar



İşsizlik ödeneğine başvuranların **315**'i işsizlik ödeneğinden yararlanmıştır.



## İŞKUR, 2022

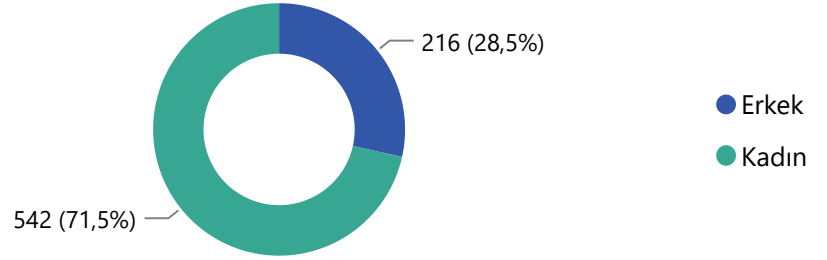
- 2022 Ocak-Aralık Dönemi İtibariyle **İl Düzeyinde Program Türlerine Göre Aktif İşgücü Piyasası Programları** Tablosuna göre;

## İşbaşı Eğitim Programı (İEP) Kapsamında

## Cinsiyete Göre İşbaşı Eğiti Programına Katılan Kursiyer Sayısı

103

Kurs Sayısı



## Mesleki Eğitim Kursları (MEK) Kapsamında

## Cinsiyete Göre Mesleki Eğitim Kurslarına Katılan Kursiyer Sayısı

1

Kurs Sayısı



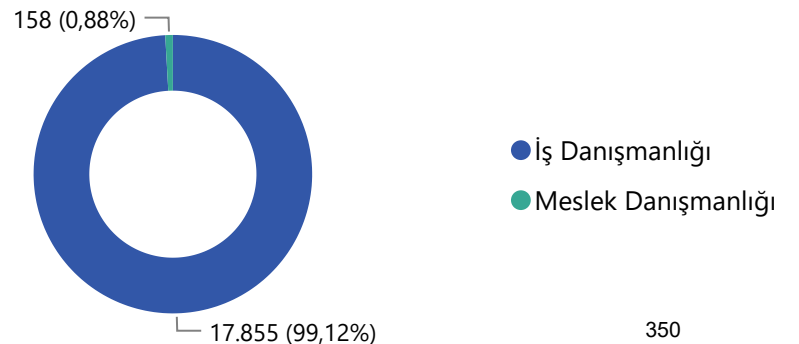
\*TYP (Toplum Yararına Programlar) hariçtir.

- Genel İş ve Meslek Danışmanlığı Çalışmaları Tablosuna** göre;

## Yapılan Bireysel Görüşmeler

2.775

İşyeri Ziyaretleri



## SENDİKALAŞMA, ÇSGB 2023

.2023 yılı Ocak Ayı istatistiklerine göre;

## Sendikalaşma Sayıları

● Üyelik Sayısı ● İşçi Sayısı



18,01

Sendikalaşma Oranı(%)

## TOPLU İŞ SÖZLEŞMESİ SÜREÇLERİ, ÇSGB 2022

.2022 yılı ÇSGB İdari Kayıtlarına göre;

33

Yetki Tespiti Sayısı

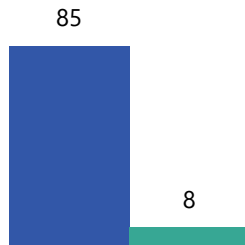
30

Yetki Belgesi Sayısı

. **1.576** işçi ve **1.497** sendika üyesi işçi çalıştıran **80** işyerinde **27** toplu iş sözleşmesi imzalanmıştır. Toplam **64** toplu iş sözleşmesi yürürlükte ve bu sözleşmeler; **7.050** işçiyi ve **204** işyerini kapsamaktadır.

## YHK Tarafından Karara Bağlanan Toplu İş Sözleşmelerinin Olduğu İşyeri Sayısı ve İşçi Sayısı

● İşçi Sayısı ● İşyeri Sayısı



4

YHK Tarafından İmzalanan Tis Sayısı

# KIRŐEHİR İLİNE İLİŐKİN GÖSTERGELER

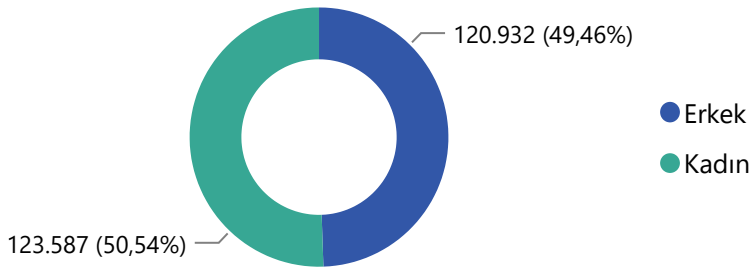
## NÜFUS VE DEMOGRAFİ GÖSTERGELERİ, TÜİK 2022

.2022 yılı TÜİK yıllık **Nüfus ve Demografik Göstergelere göre;**

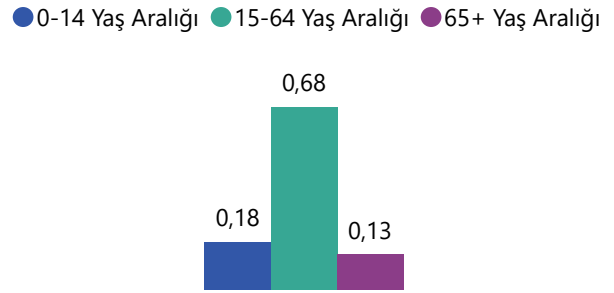
# 244.519

Toplam Nüfus

### Cinsiyet Göre Nüfus



### Yaş Aralıklarına Göre Nüfusun Oransal Dağılımı(%)



## 2,9

Hanehalkı Büyüklüğü (Kişi)

## 1,39

Toplam Doğurganlık Hızı (Çocuk Sayısı)

## 36,30

Ortanca Yaş

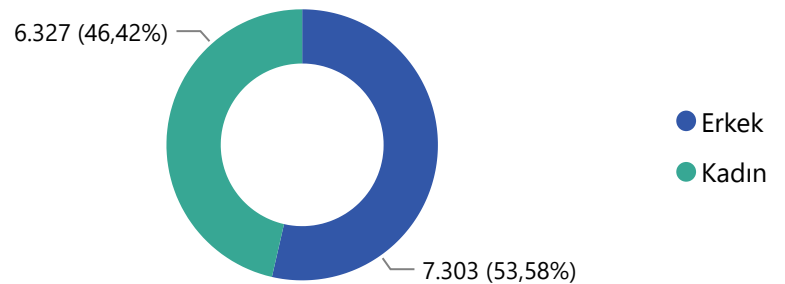
## 4.581

Konut Satış Sayısı

# 13.630

Toplam Yabancı Sayısı

### Cinsiyete Göre Yabancı Nüfus



## TEMEL İŞGÜCÜ GÖSTERGELERİ\*, TÜİK 2022

### Temel İşgücü Göstergeleri

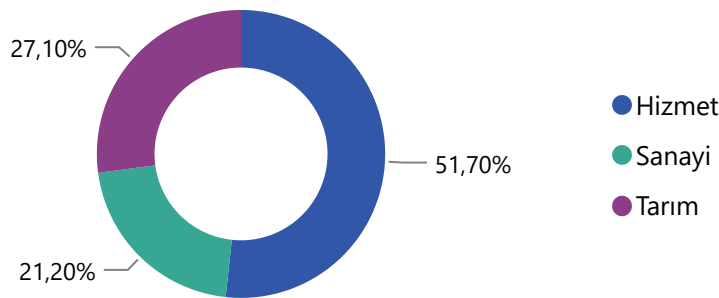


### Temel İşgücü Göstergeleri (%)

● İşgücüne katılma oranı (%) ● İstihdam oranı (%) ● İşsizlik oranı (%)



### Sektörlere Göre İşgücü Oranı (%)



Kırşehir ilinde en çok işgücünün %51,70 ile "Hizmet" sektöründe olduğu söylenebilir.

### İstihdam Edilenlerin İşteki Durumu (Kişi Sayısı)

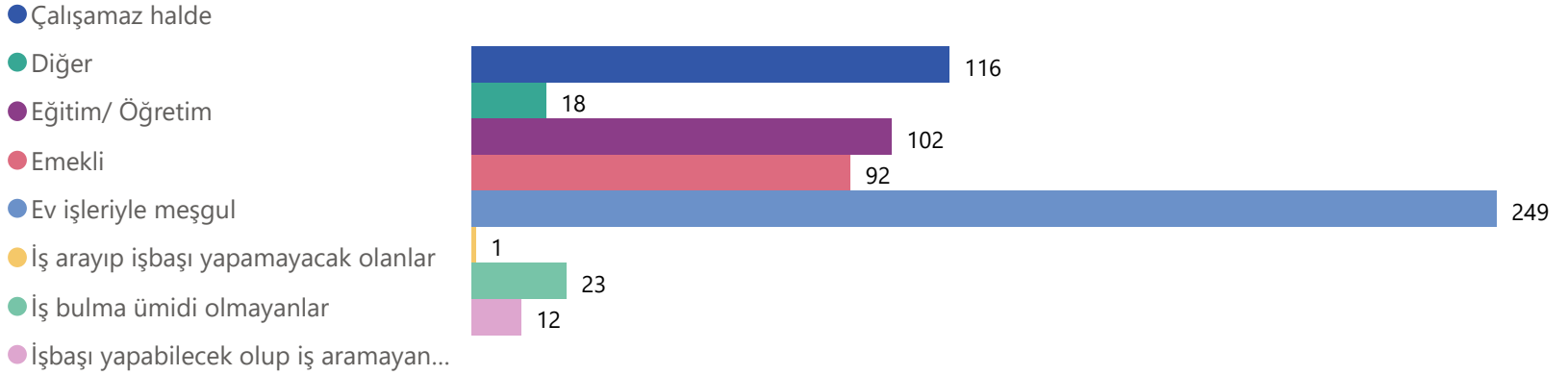


\*Temel İşgücü Göstergeleri, Türkiye İstatistiki Bölge Birimleri Sınıflandırması (İBBS) Düzey 2'ye göre elde edilmiştir.

• Kırşehir ili TR71 (Kırıkkale, Aksaray, Niğde, Nevşehir, Kırşehir) düzeyinde yer almaktadır.

## TEMEL İŞGÜCÜ GÖSTERGELERİ\*, TÜİK 2022

### İgücüne Dahil Olmama Nedenleri (Kişi Sayısı)



- \*Temel İşgücü Göstergeleri, Türkiye İstatistik Bölge Birimleri Sınıflandırması (İBBS) Düzey 2'ye göre elde edilmiştir.
- Kırşehir ili TR71 (Kırıkkale, Aksaray, Niğde, Nevşehir, Kırşehir) düzeyinde yer almaktadır.

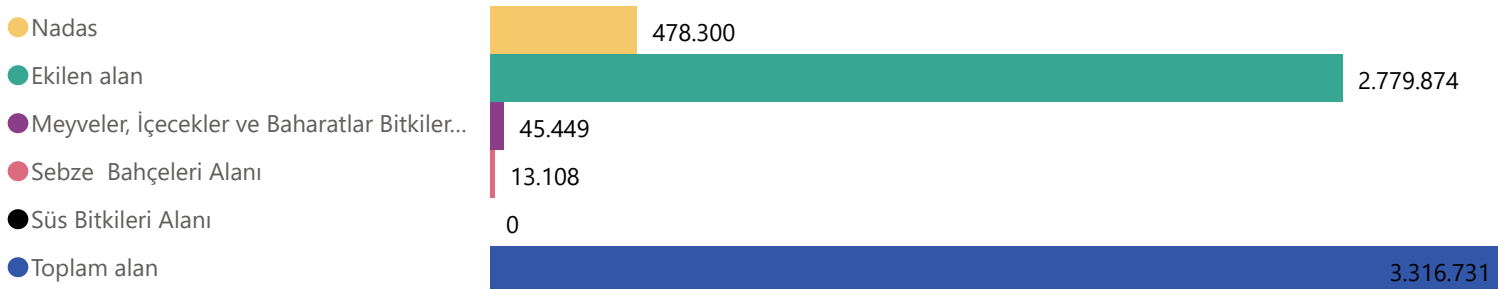
## KİŞİ BAŞINA DÜŞEN GSYİH, TÜİK 2021

# 57.447

GSYİH (TL)

## TARIM ALANLARI, TÜİK 2022

### Tarım Alanlarının Kullanım Durumuna Göre Dağılımı

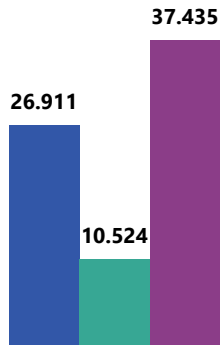


## SOSYAL GÜVENLİK KURUMU, ARALIK 2022

## 4/a

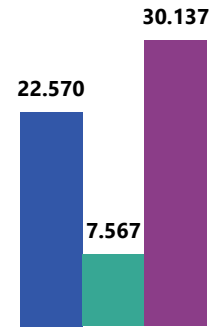
## 4/a Aktif Sigortalı Sayısı

● Erkek ● Kadın ● Toplam



## 4/a Zorunlu Sigortalı Sayısı

● Erkek ● Kadın ● Toplam



4.312

Toplam İşyeri Sayısı



230

Kamu



4.082

Özel

351,00

Ortalama Günlük Kazanç (TL)

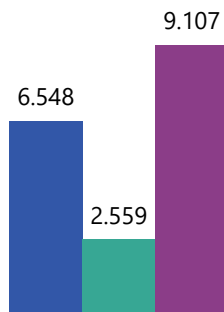
24.853

Toplam Aylık veya Gelir Alanlar (Kişi)

## 4/b

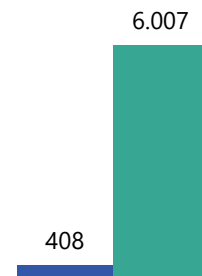
## 4/b Aktif Sigortalı

● Erkek ● Kadın ● Toplam



## 4/b Zorunlu Sigortalı Ve İsteğe Bağlı Sigortalı Sayısı

● İsteğe Bağlı Sigortalı Sayısı ● Toplam Zorunlu Sigortalı Sayısı



14.171

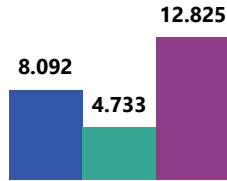
Toplam Aylık veya Gelir Alan Kişi Sayısı

## SOSYAL GÜVENLİK KURUMU, ARALIK 2022

4/c

## 4/c Aktif Sigortalı Sayısı

● Erkek ● Kadın ● Toplam Aktif Sigortalı Sayısı

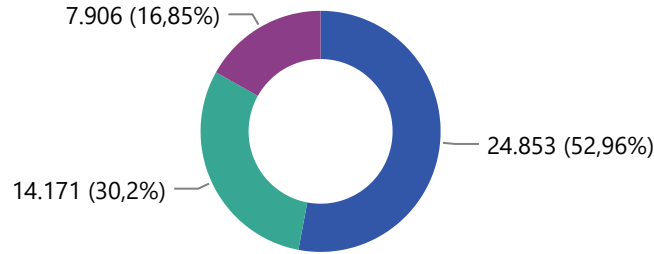


7.906

Aylık veya Gelir Alan Kişi Sayısı

## 4/a, 4/b ve 4/c Kapsamlarında Pasif Sigortalıların Dağılımı

● 4/a ● 4/b ● 4/c



## Sosyal Güvenlik Destek Primine Tabi Olanların Cinsiyet Dağılımı

● Erkek ● Kadın ● Toplam



## PRİM TEŞVİKLERİ, SGK OCAK 2023

Kırşehir ilinde bugüne kadar (2002-2023/Ocak) teşviklerden **16.960 işyeri** yararlanmışır. Ödenen toplam **teşvik tutarı** ise **680 milyon TL**'yi aşmıştır.




## İŞKUR, 2023 ŞUBAT

.2023 Şubat dönemi itibariyle **İşe yerleştirmeler, açık işler ve İşsizlik ödeneğine başvuranlar ve hakedenlerin illere göre dağılımı** tablolarına göre;

## Sektöre Göre İşe Yerleştirmeler


● Kamu ● Özel



Toplam **204** işe yerleştirmenin tamamı Özel sektördeki işe yerleştirmelerden oluşmaktadır.

## Sektöre Göre Açık İşler

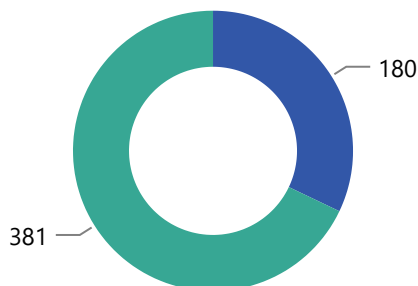
● Kamu ● Özel



Özel iş yerlerinde **684** açık iş bulunurken kamu iş yerlerinde açık iş bulunmamaktadır.

## İşsizlik Ödeneğine Başvuranlar

● İşsizlik Ödeneği Hakeden ● Başvuru



İşsizlik ödeneğine başvuranların **180**'i işsizlik ödeneğinden yararlanmıştır.

## İŞKUR, 2022

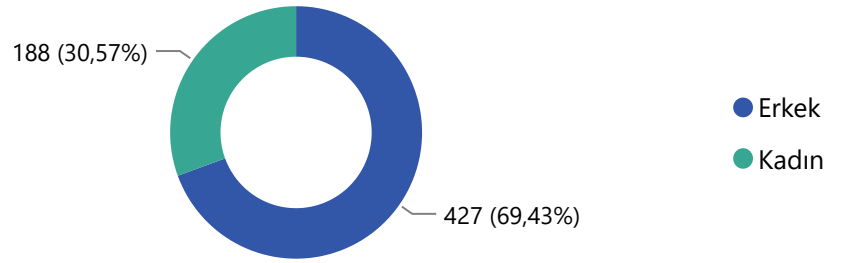
- 2022 Ocak-Aralık Dönemi İtibariyle **İl Düzeyinde Program Türlerine Göre Aktif İşgücü Piyasası Programları** Tablosuna göre;

## İşbaşı Eğitim Programı (İEP) Kapsamında

## Cinsiyete Göre İşbaşı Eğiti Programına Katılan Kursiyer Sayısı

196

Kurs Sayısı



## Mesleki Eğitim Kursları (MEK) Kapsamında

## Cinsiyete Göre Mesleki Eğitim Kurslarına Katılan Kursiyer Sayısı

1

Kurs Sayısı



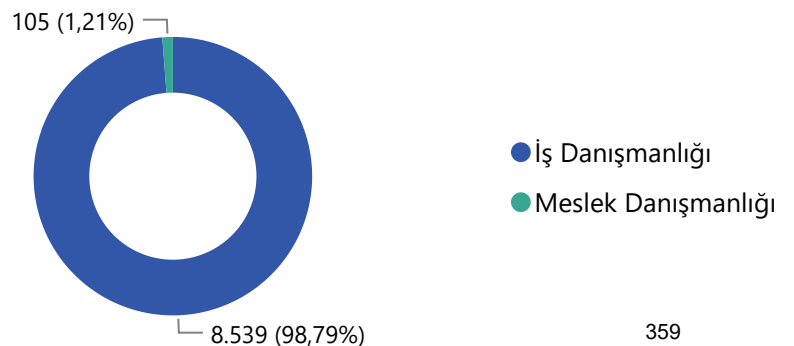
\*TYP (Toplum Yararına Programlar) hariçtir.

- Genel İş ve Meslek Danışmanlığı Çalışmaları Tablosuna** göre;

## Yapılan Bireysel Görüşmeler

2.663

İşyeri Ziyaretleri



## SENDİKALAŞMA, ÇSGB 2023

.2023 yılı Ocak Ayı istatistiklerine göre;

## Sendikalaşma Sayıları

● Üyelik Sayısı ● İşçi Sayısı



29,92

Sendikalaşma Oranı(%)

## TOPLU İŞ SÖZLEŞMESİ SÜREÇLERİ, ÇSGB 2022

.2022 yılı ÇSGB İdari Kayıtlarına göre;

15

Yetki Tespiti Sayısı

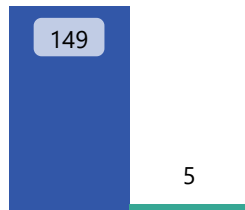
15

Yetki Belgesi Sayısı

. **4.535** işçi ve **3.746** sendika üyesi işçi çalıştıran **27** işyerinde **12** toplu iş sözleşmesi imzalanmıştır. Toplam **37** toplu iş sözleşmesi yürürlüktedir ve bu sözleşmeler; **6.785** işçiyi ve **84** işyerini kapsamaktadır.

## YHK Tarafından Karara Bağlanan Toplu İş Sözleşmelerinin Olduğu İşyeri Sayısı ve İşçi Sayısı

● İşçi Sayısı ● İşyeri Sayısı



2

YHK Tarafından İmzalanan Tis Sayısı

# KOCAELİ İLİNE İLİŐKİN GÖSTERGELER

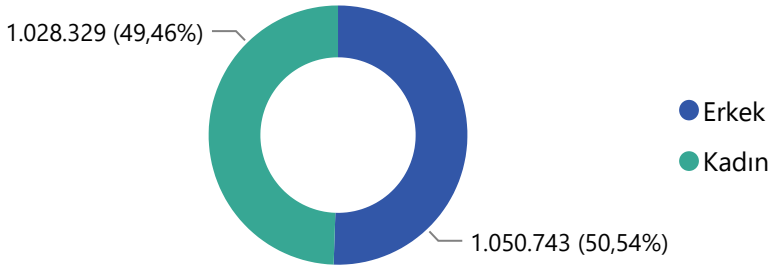
## NÜFUS VE DEMOGRAFİ GÖSTERGELERİ, TÜİK 2022

.2022 yılı TÜİK yıllık **Nüfus ve Demografik Göstergelere göre;**

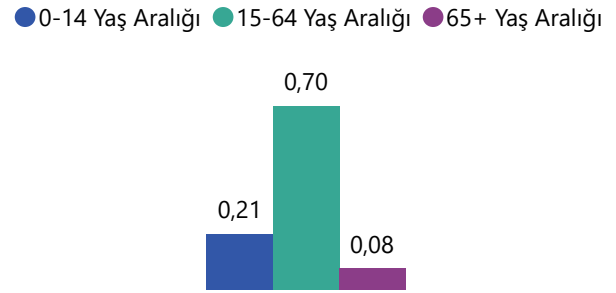
# 2.079.072

Toplam Nüfus

### Cinsiyet Göre Nüfus



### Yaş Aralıklarına Göre Nüfusun Oransal Dağılımı(%)



## 3,2

Hanehalkı Büyüklüğü (Kişi)

## 1,65

Toplam Doğurganlık Hızı (Çocuk Sayısı)

## 33,20

Ortanca Yaş

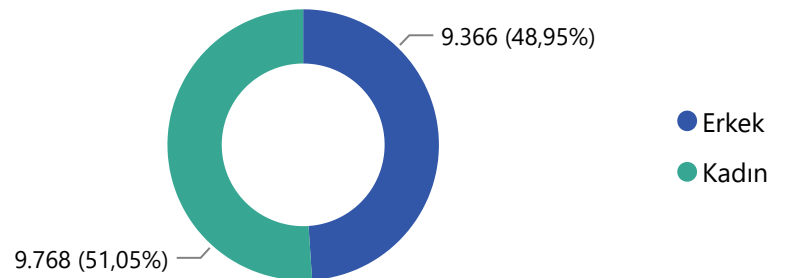
## 38.054

Konut Satış Sayısı

# 19.134


Toplam Yabancı Sayısı

### Cinsiyete Göre Yabancı Nüfus



## TEMEL İŞGÜCÜ GÖSTERGELERİ\*, TÜİK 2022

### Temel İşgücü Göstergeleri

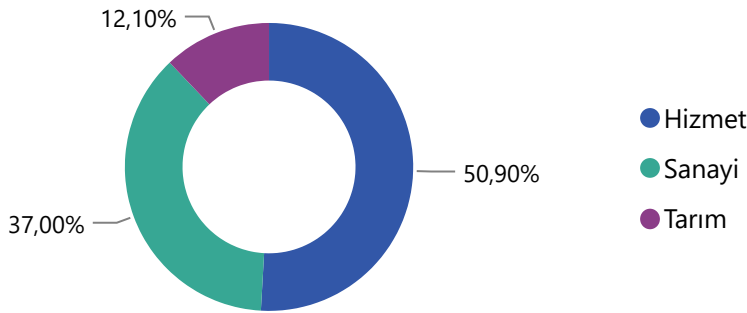


### Temel İşgücü Göstergeleri (%)

İşgücüne katılma oranı (%) İstihdam oranı (%) İşsizlik oranı (%)



### Sektörlere Göre İşgücü Oranı (%)



Kocaeli ilinde en çok işgücünün %50,90 ile "Hizmet" sektöründe olduğu söylenebilir.

### İstihdam Edilenlerin İşteki Durumu (Kişi Sayısı)

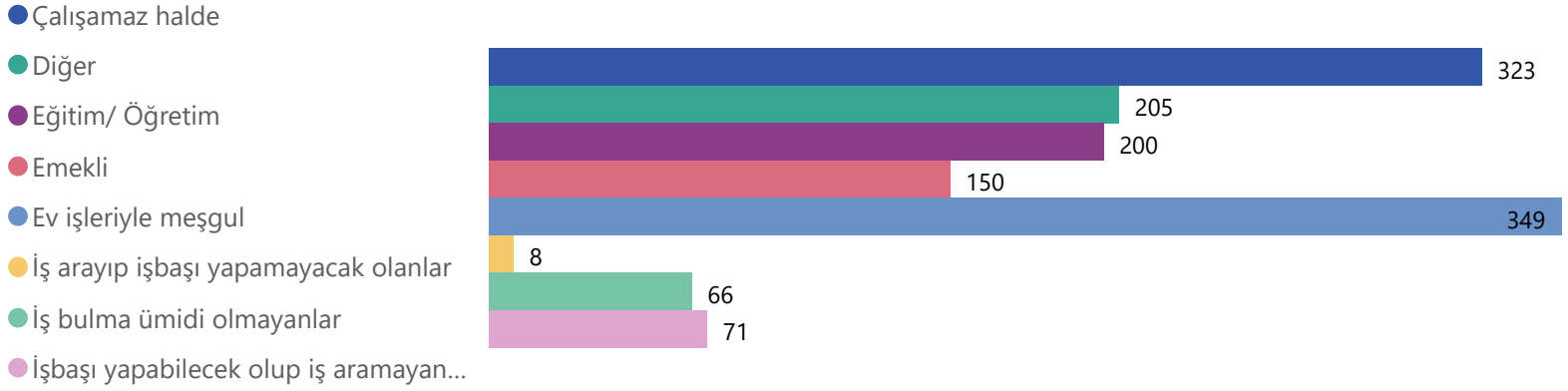


\*Temel İşgücü Göstergeleri, Türkiye İstatistik Bölge Birimleri Sınıflandırması (İBBS) Düzey 2'ye göre elde edilmiştir.

Kocaeli ili TR42 (Kocaeli, Sakarya, Düzce, Bolu, Yalova ) düzeyinde yer almaktadır.

## TEMEL İŞGÜCÜ GÖSTERGELERİ\*, TÜİK 2022

### İgücüne Dahil Olmama Nedenleri (Kişi Sayısı)



- \*Temel İşgücü Göstergeleri, Türkiye İstatistik Bölge Birimleri Sınıflandırması (İBBS) Düzey 2'ye göre elde edilmiştir.
- Kocaeli ili TR42 (Kocaeli, Sakarya, Düzce, Bolu, Yalova ) düzeyinde yer almaktadır.

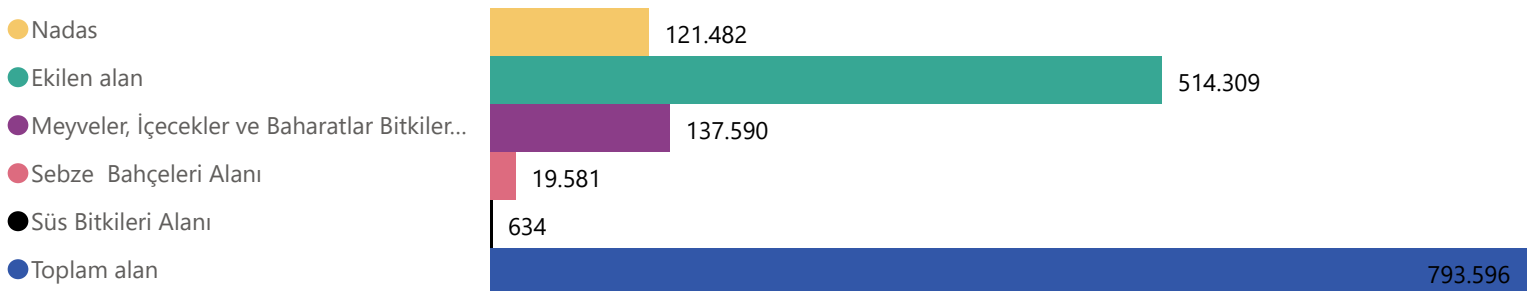
## KİŞİ BAŞINA DÜŞEN GSYİH, TÜİK 2021

# 153.479

GSYİH (TL)

## TARIM ALANLARI, TÜİK 2022

### Tarım Alanlarının Kullanım Durumuna Göre Dağılımı

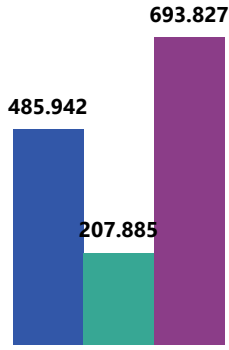


## SOSYAL GÜVENLİK KURUMU, ARALIK 2022

## 4/a

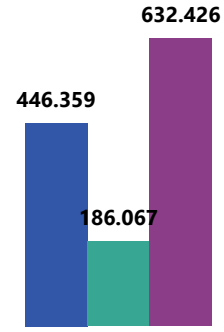
## 4/a Aktif Sigortalı Sayısı

● Erkek ● Kadın ● Toplam



## 4/a Zorunlu Sigortalı Sayısı

● Erkek ● Kadın ● Toplam



55.325

Toplam İşyeri Sayısı



793

Kamu



54.532

Özel

487,17

Ortalama Günlük Kazanç (TL)

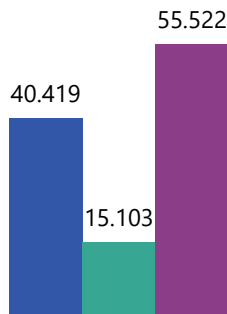
242.161

Toplam Aylık veya Gelir Alanlar (Kişi)

## 4/b

## 4/b Aktif Sigortalı

● Erkek ● Kadın ● Toplam



## 4/b Zorunlu Sigortalı Ve İsteğe Bağlı Sigortalı Sayısı

● İsteğe Bağlı Sigortalı Sayısı ● Toplam Zorunlu Sigortalı Sayısı



30.477

Toplam Aylık veya Gelir Alan Kişi Sayısı

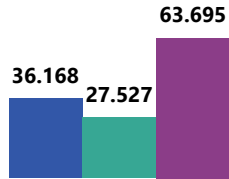


## SOSYAL GÜVENLİK KURUMU, ARALIK 2022

4/c

## 4/c Aktif Sigortalı Sayısı

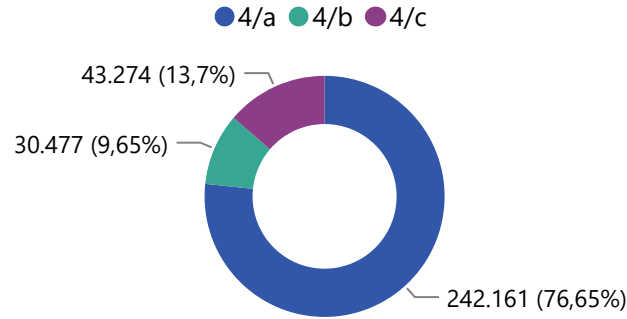
● Erkek ● Kadın ● Toplam Aktif Sigortalı Sayısı



43.274

Aylık veya Gelir Alan Kişi Sayısı

## 4/a, 4/b ve 4/c Kapsamlarında Pasif Sigortalıların Dağılımı



## Sosyal Güvenlik Destek Primine Tabi Olanların Cinsiyet Dağılımı

● Erkek ● Kadın ● Toplam



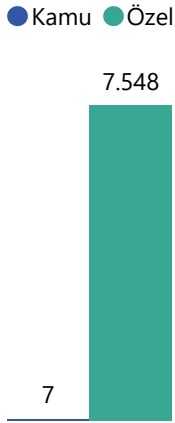
## PRİM TEŞVİKLERİ, SGK OCAK 2023

Kocaeli ilinde bugüne kadar (2002-2023/Ocak) teşviklerden **168.011 işyeri** yararlanmıştır. Ödenen toplam **teşvik tutarı** ise **15,25 milyar TL**'yi aşmıştır.

## İŞKUR, 2023 ŞUBAT

.2023 Şubat dönemi itibariyle **İşe yerleştirmeler, açık işler ve İşsizlik ödeneğine başvuranlar ve hakedenlerin illere göre dağılımı** tablolarına göre;

## Sektöre Göre İşe Yerleştirmeler



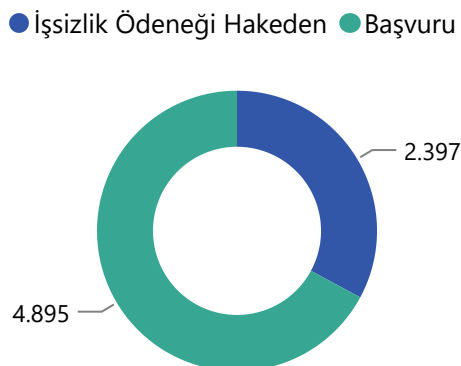
Toplam **7.555** işe yerleştirmenin çoğunluğu Özel sektördeki işe yerleştirmelerden oluşmaktadır.

## Sektöre Göre Açık İşler



Özel iş yerlerinde **22.909** açık iş bulunurken kamu iş yerlerinde **21** açık iş bulunmaktadır.

## İşsizlik Ödeneğine Başvuranlar



İşsizlik ödeneğine başvuranların **2.397**'si işsizlik ödeneğinden yararlanmıştır.

## İŞKUR, 2022

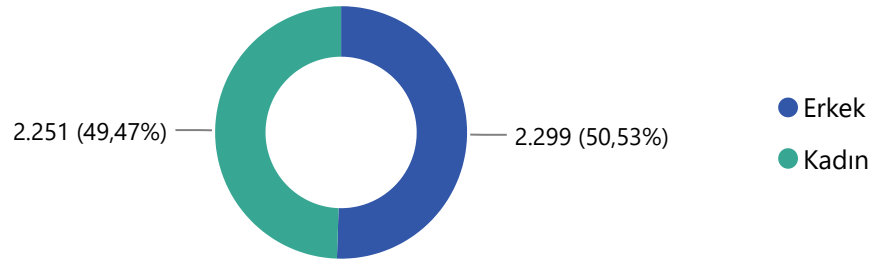
- 2022 Ocak-Aralık Dönemi İtibariyle **İl Düzeyinde Program Türlerine Göre Aktif İşgücü Piyasası Programları** Tablosuna göre;

## İşbaşı Eğitim Programı (İEP) Kapsamında

1.515

Kurs Sayısı

## Cinsiyete Göre İşbaşı Eğiti Programına Katılan Kursiyer Sayısı



## Mesleki Eğitim Kursları (MEK) Kapsamında

2

Kurs Sayısı

## Cinsiyete Göre Mesleki Eğitim Kurslarına Katılan Kursiyer Sayısı



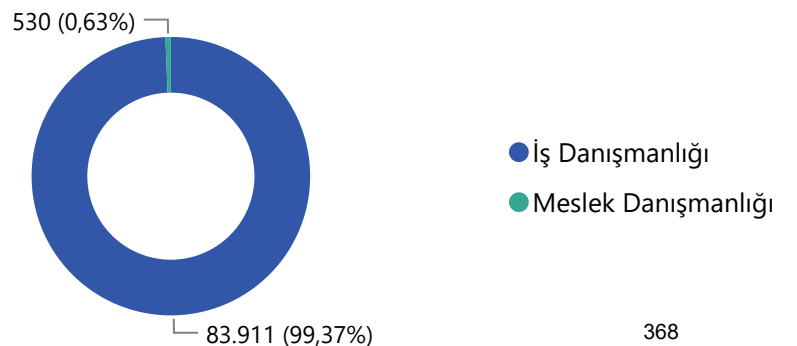
\*TYP (Toplum Yararına Programlar) hariçtir.

- Genel İş ve Meslek Danışmanlığı Çalışmaları Tablosuna** göre;

18.390

İşyeri Ziyaretleri

## Yapılan Bireysel Görüşmeler



## SENDİKALAŞMA, ÇSGB 2023

.2023 yılı Ocak Ayı istatistiklerine göre;

## Sendikalaşma Sayıları

● Üyelik Sayısı ● İşçi Sayısı



18,97

Sendikalaşma Oranı(%)

## TOPLU İŞ SÖZLEŞMESİ SÜREÇLERİ, ÇSGB 2022

.2022 yılı ÇSGB İdari Kayıtlarına göre;

107

Yetki Tespiti Sayısı

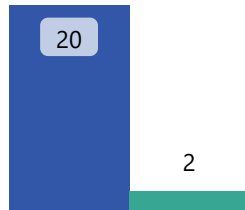
89

Yetki Belgesi Sayısı

. 21.554 işçi ve 15.985 sendika üyesi işçi çalıştıran 157 işyerinde 74 toplu iş sözleşmesi imzalanmıştır. Toplam 171 toplu iş sözleşmesi yürürlükte ve bu sözleşmeler; 52.471 işçiyi ve 506 işyerini kapsamaktadır.

## YHK Tarafından Karara Bağlanan Toplu İş Sözleşmelerinin Olduğu İşyeri Sayısı ve İşçi Sayısı

● İşçi Sayısı ● İşyeri Sayısı



2

YHK Tarafından İmzalanan Tis Sayısı

# **KONYA İLİNE İLİŞKİN GÖSTERGELER**

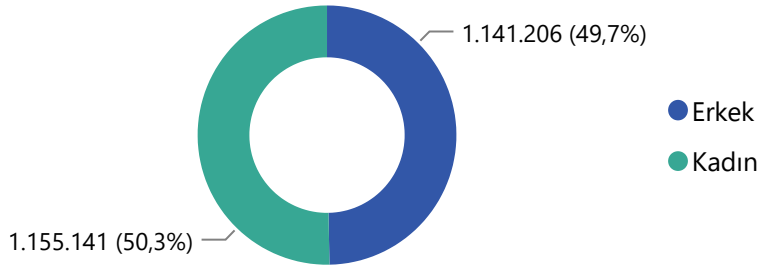
## NÜFUS VE DEMOGRAFİ GÖSTERGELERİ, TÜİK 2022

.2022 yılı TÜİK yıllık **Nüfus ve Demografik Göstergelere göre;**

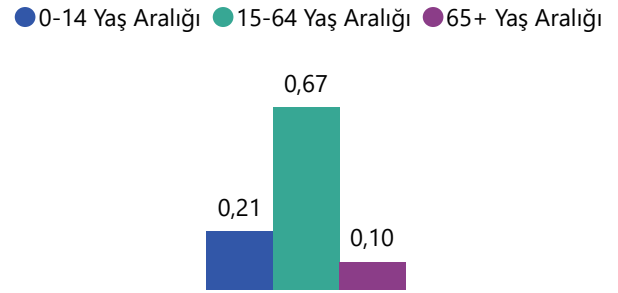
# 2.296.347

Toplam Nüfus

### Cinsiyet Göre Nüfus



### Yaş Aralıklarına Göre Nüfusun Oransal Dağılımı(%)



## 3,3

Hanehalkı Büyüklüğü (Kişi)

## 1,79

Toplam Doğurganlık Hızı (Çocuk Sayısı)

## 32,40

Ortanca Yaş

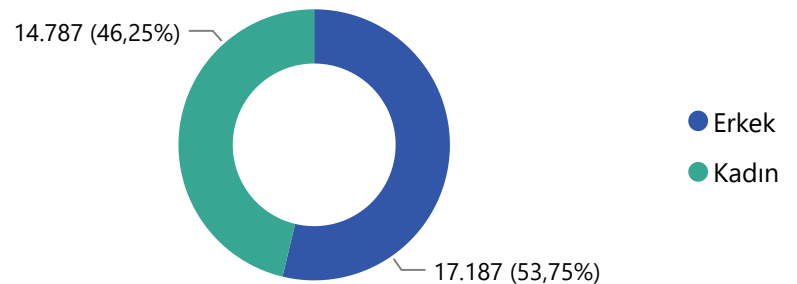
## 34.554

Konut Satış Sayısı

# 31.974


Toplam Yabancı Sayısı

### Cinsiyete Göre Yabancı Nüfus



## TEMEL İŞGÜCÜ GÖSTERGELERİ\*, TÜİK 2022

### Temel İşgücü Göstergeleri

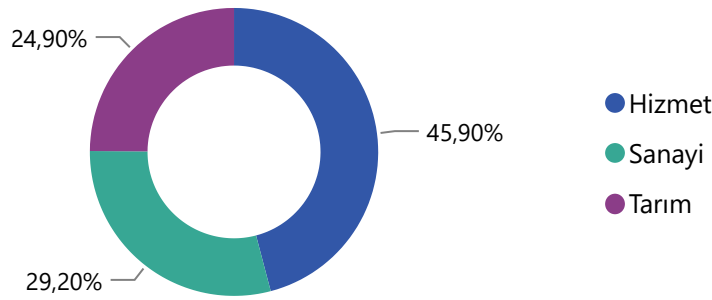


### Temel İşgücü Göstergeleri (%)

İşgücüne katılma oranı (%) İstihdam oranı (%) İşsizlik oranı (%)



### Sektörlere Göre İşgücü Oranı (%)



Konya ilinde en çok işgücünün %45,90 ile "Hizmet" sektöründe olduğu söylenebilir.

### İstihdam Edilenlerin İşteki Durumu (Kişi Sayısı)

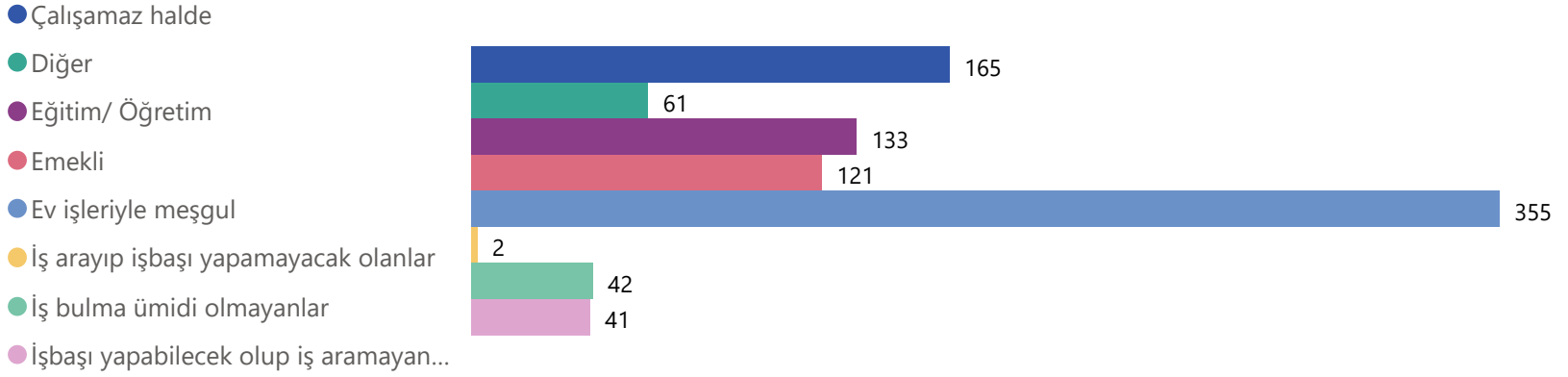


\*Temel İşgücü Göstergeleri, Türkiye İstatistik Bölge Birimleri Sınıflandırması (İBBS) Düzey 2'ye göre elde edilmiştir.

Konya ili TR52 (Konya, Karaman) düzeyinde yer almaktadır.

## TEMEL İŞGÜCÜ GÖSTERGELERİ\*, TÜİK 2022

### İgücüne Dahil Olmama Nedenleri (Kişi Sayısı)



- \*Temel İşgücü Göstergeleri, Türkiye İstatistik Bölge Birimleri Sınıflandırması (İBBS) Düzey 2'ye göre elde edilmiştir.
- Konya ili TR52 (Konya, Karaman) düzeyinde yer almaktadır.

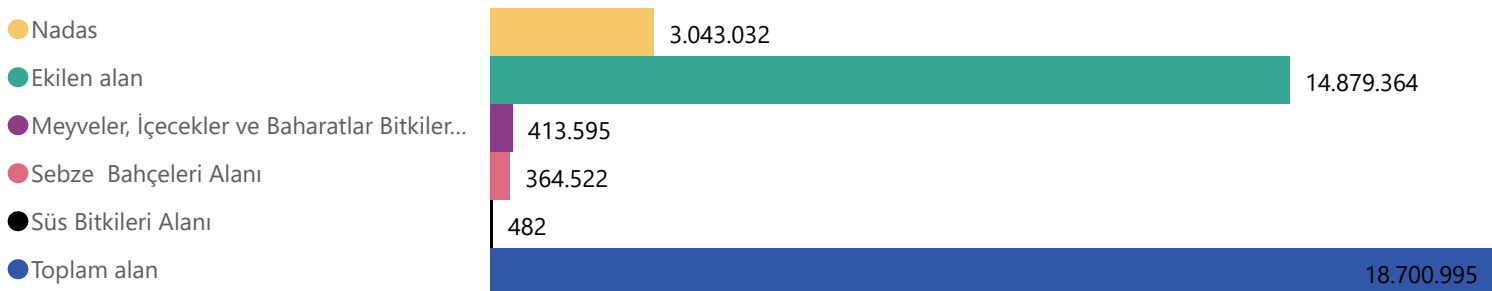
## KİŞİ BAŞINA DÜŞEN GSYİH, TÜİK 2021

# 65.928

GSYİH (TL)

## TARIM ALANLARI, TÜİK 2022

### Tarım Alanlarının Kullanım Durumuna Göre Dağılımı



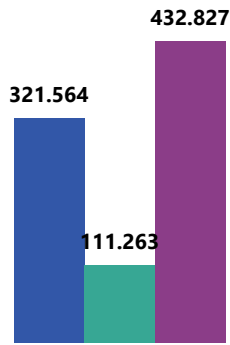


## SOSYAL GÜVENLİK KURUMU, ARALIK 2022

## 4/a

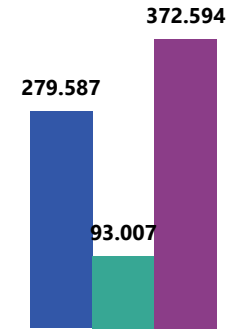
## 4/a Aktif Sigortalı Sayısı

● Erkek ● Kadın ● Toplam



## 4/a Zorunlu Sigortalı Sayısı

● Erkek ● Kadın ● Toplam



53.508

Toplam İşyeri Sayısı



1.246

Kamu



52.262

Özel

324,16

Ortalama Günlük Kazanç (TL)

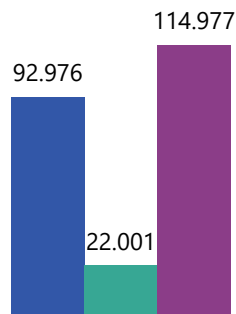
179.783

Toplam Aylık veya Gelir Alanlar (Kişi)

## 4/b

## 4/b Aktif Sigortalı

● Erkek ● Kadın ● Toplam



## 4/b Zorunlu Sigortalı Ve İsteğe Bağlı Sigortalı Sayısı

● İsteğe Bağlı Sigortalı Sayısı ● Toplam Zorunlu Sigortalı Sayısı



107.762

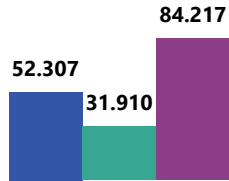
Toplam Aylık veya Gelir Alan Kişi Sayısı

## SOSYAL GÜVENLİK KURUMU, ARALIK 2022

4/c

## 4/c Aktif Sigortalı Sayısı

● Erkek ● Kadın ● Toplam Aktif Sigortalı Sayısı

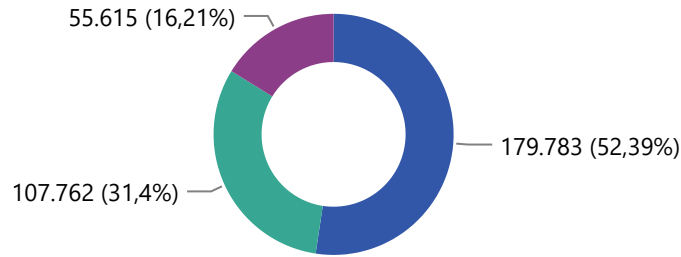


55.615

Aylık veya Gelir Alan Kişi Sayısı

## 4/a, 4/b ve 4/c Kapsamlarında Pasif Sigortalıların Dağılımı

● 4/a ● 4/b ● 4/c



## Sosyal Güvenlik Destek Primine Tabi Olanların Cinsiyet Dağılımı

● Erkek ● Kadın ● Toplam



## PRİM TEŞVİKLERİ, SGK OCAK 2023

Konya ilinde bugüne kadar (2002-2023/Ocak) teşviklerden **173.173 işyeri** yararlanmışır. Ödenen toplam **teşvik tutarı** ise **6,28 milyar TL**'yi aşmıştır.

## İŞKUR, 2023 ŞUBAT

.2023 Şubat dönemi itibariyle **İşe yerleştirmeler, açık işler ve İşsizlik ödeneğine başvuranlar ve hakedenlerin illere göre dağılımı** tablolarına göre;

## Sektöre Göre İşe Yerleştirmeler

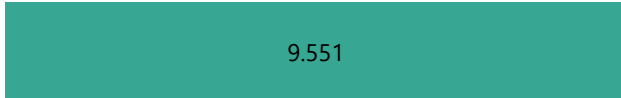
● Kamu ● Özel



Toplam **5.562** işe yerleştirmenin tamamı Özel sektördeki işe yerleştirmelerden oluşmaktadır.

## Sektöre Göre Açık İşler

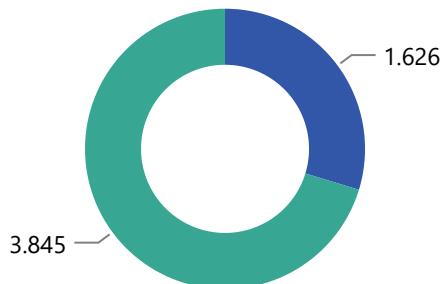
● Kamu ● Özel



Özel iş yerlerinde **9.551** açık iş bulunurken kamu iş yerlerinde açık iş bulunmamaktadır.

## İşsizlik Ödeneğine Başvuranlar

● İşsizlik Ödeneği Hakeden ● Başvuru



İşsizlik ödeneğine başvuranların **1.626'sı** işsizlik ödeneğinden yararlanmıştır.

## İŞKUR, 2022

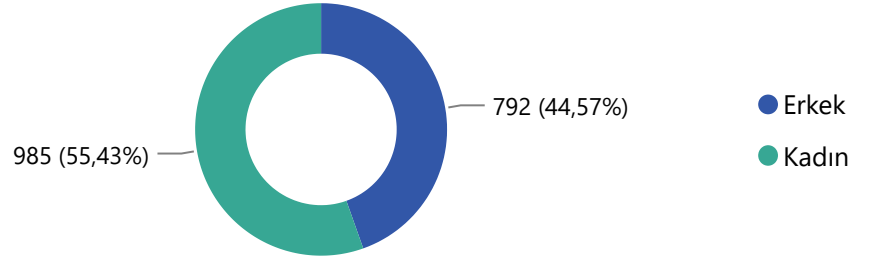
- 2022 Ocak-Aralık Dönemi İtibariyle **İl Düzeyinde Program Türlerine Göre Aktif İşgücü Piyasası Programları** Tablosuna göre;

## İşbaşı Eğitim Programı (İEP) Kapsamında

635

Kurs Sayısı

## Cinsiyete Göre İşbaşı Eğiti Programına Katılan Kursiyer Sayısı

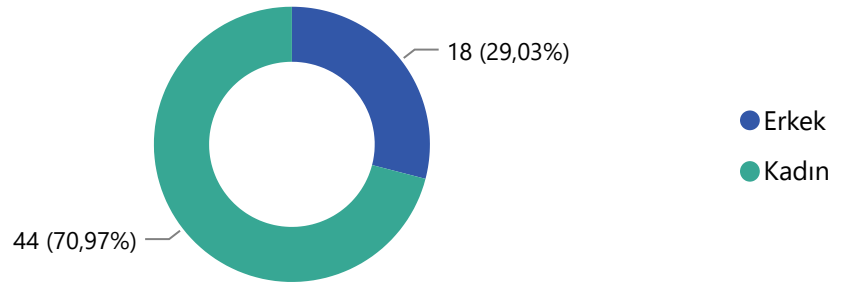


## Mesleki Eğitim Kursları (MEK) Kapsamında

3

Kurs Sayısı

## Cinsiyete Göre Mesleki Eğitim Kurslarına Katılan Kursiyer Sayısı



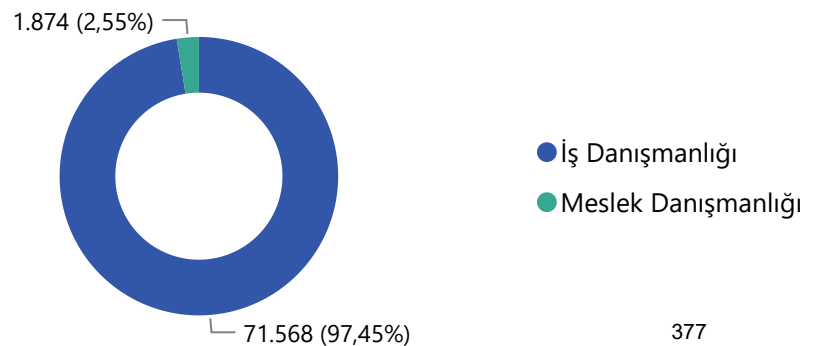
\*TYP (Toplum Yararına Programlar) hariçtir.

- Genel İş ve Meslek Danışmanlığı Çalışmaları Tablosuna** göre;

16.559

İşyeri Ziyaretleri

## Yapılan Bireysel Görüşmeler



## SENDİKALAŞMA, ÇSGB 2023

.2023 yılı Ocak Ayı istatistiklerine göre;

## Sendikalaşma Sayıları

● Üyelik Sayısı ● İşçi Sayısı



12,62

Sendikalaşma Oranı(%)

## TOPLU İŞ SÖZLEŞMESİ SÜREÇLERİ, ÇSGB 2022

.2022 yılı ÇSGB İdari Kayıtlarına göre;

77

Yetki Tespiti Sayısı

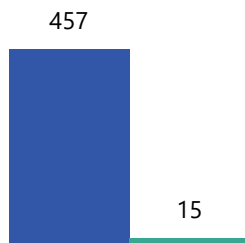
78

Yetki Belgesi Sayısı

. 14.832 işçi ve 13.974 sendika üyesi işçi çalıştıran 187 işyerinde 56 toplu iş sözleşmesi imzalanmıştır. Toplam 152 toplu iş sözleşmesi yürürlükte ve bu sözleşmeler; 41.378 işçiyi ve 553 işyerini kapsamaktadır.

## YHK Tarafından Karara Bağlanan Toplu İş Sözleşmelerinin Olduğu İşyeri Sayısı ve İşçi Sayısı

● İşçi Sayısı ● İşyeri Sayısı



15

YHK Tarafından İmzalanan Tis Sayısı

# KÜTAHYA İLİNE İLİŞKİN GÖSTERGELER

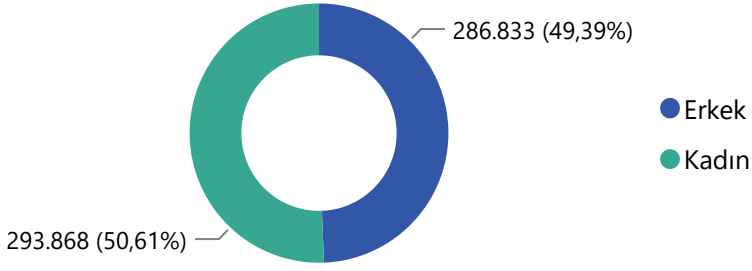
## NÜFUS VE DEMOGRAFİ GÖSTERGELERİ, TÜİK 2022

.2022 yılı TÜİK yıllık **Nüfus ve Demografik Göstergelere göre;**

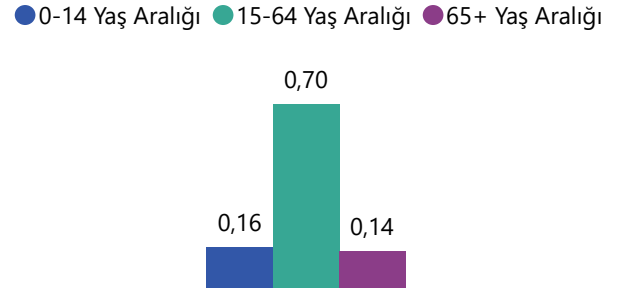
# 580.701

Toplam Nüfus

### Cinsiyet Göre Nüfus



### Yaş Aralıklarına Göre Nüfusun Oransal Dağılımı(%)



## 2,8

Hanehalkı Büyüklüğü (Kişi)

## 1,21

Toplam Doğurganlık Hızı (Çocuk Sayısı)

## 38,10

Ortanca Yaş

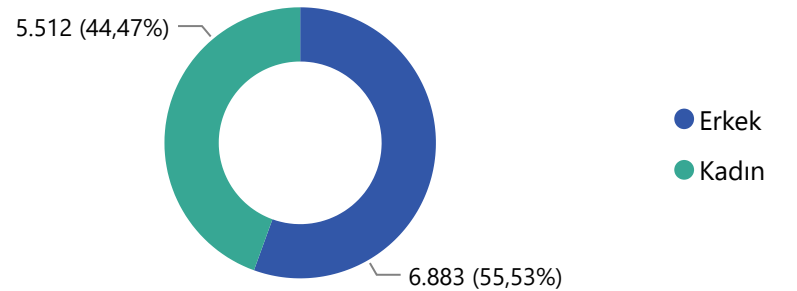
## 8.587

Konut Satış Sayısı

# 12.395

Toplam Yabancı Sayısı

### Cinsiyete Göre Yabancı Nüfus



## TEMEL İŞGÜCÜ GÖSTERGELERİ\*, TÜİK 2022

### Temel İşgücü Göstergeleri

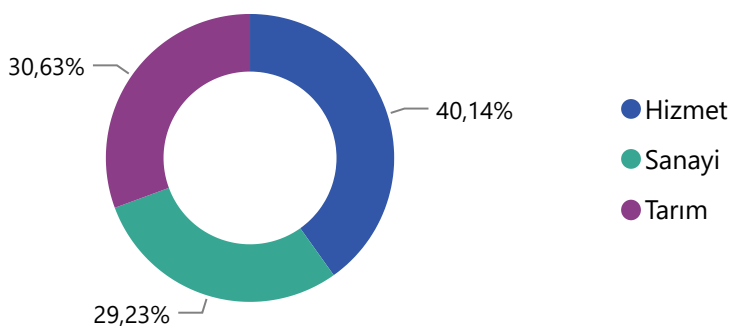


### Temel İşgücü Göstergeleri (%)

İşgücüne katılma oranı (%) İstihdam oranı (%) İşsizlik oranı (%)




### Sektörlere Göre İşgücü Oranı (%)



Kütahya ilinde en çok işgücünün %40,14 ile "Hizmet" sektöründe olduğu söylenebilir.

### İstihdam Edilenlerin İşteki Durumu (Kişi Sayısı)



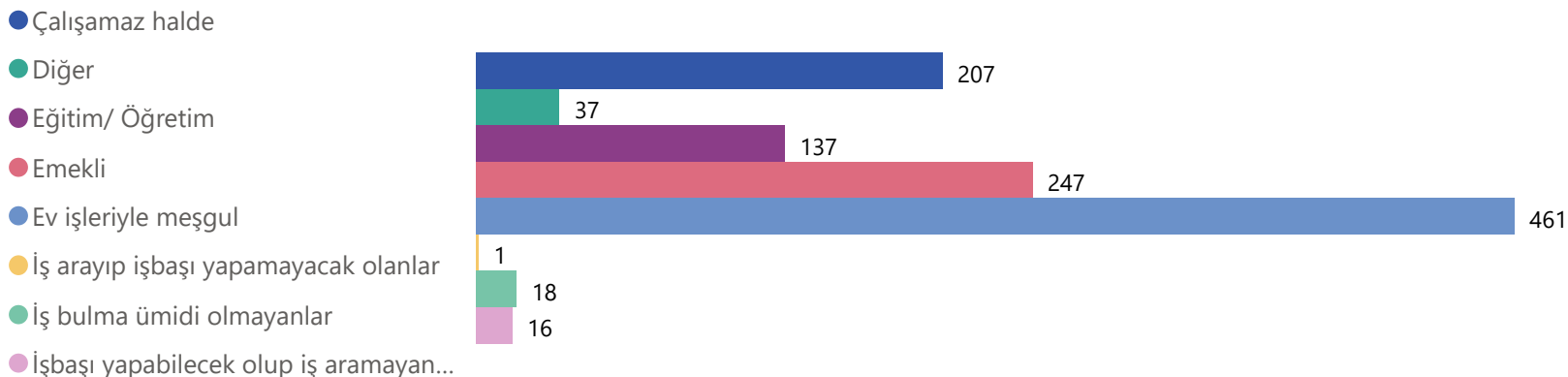
\*Temel İşgücü Göstergeleri, Türkiye İstatistiki Bölge Birimleri Sınıflandırması (İBBS) Düzey 2'ye göre elde edilmiştir.

• Kütahya ili TR33 (Manisa, Afyon, Kütahya, Uşak ) düzeyinde yer almaktadır.



## TEMEL İŞGÜCÜ GÖSTERGELERİ\*, TÜİK 2022

### İgücüne Dahil Olmama Nedenleri (Kişi Sayısı)



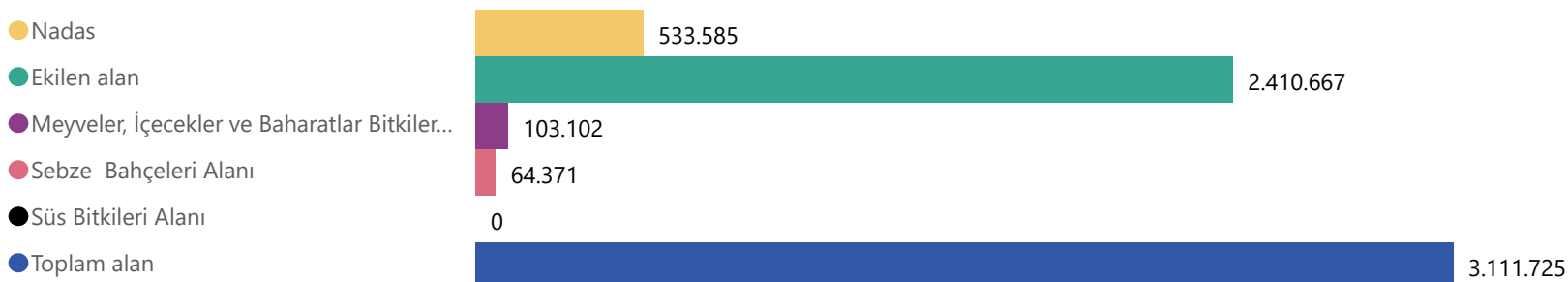
- \*Temel İşgücü Göstergeleri, Türkiye İstatistik Bölge Birimleri Sınıflandırması (İBBS) Düzey 2'ye göre elde edilmiştir.
- Kütahya ili TR33 (Manisa, Afyon, Kütahya, Uşak ) düzeyinde yer almaktadır.

## KİŞİ BAŞINA DÜŞEN GSYİH, TÜİK 2021

**66.915**  
GSYİH (TL)

## TARIM ALANLARI, TÜİK 2022

### Tarım Alanlarının Kullanım Durumuna Göre Dağılımı

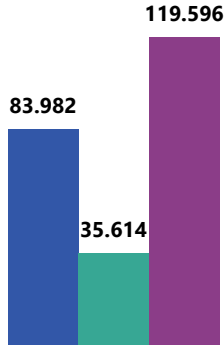


## SOSYAL GÜVENLİK KURUMU, ARALIK 2022

4/a

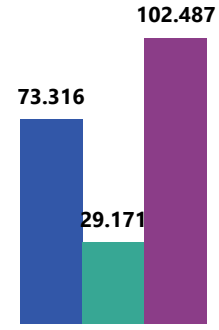
## 4/a Aktif Sigortalı Sayısı

● Erkek ● Kadın ● Toplam



## 4/a Zorunlu Sigortalı Sayısı

● Erkek ● Kadın ● Toplam



11.698

Toplam İşyeri Sayısı



515

Kamu



11.183

Özel

341,37

Ortalama Günlük Kazanç (TL)

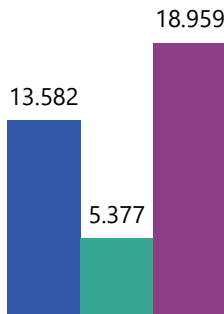
91.968

Toplam Aylık veya Gelir Alanlar (Kişi)

4/b

## 4/b Aktif Sigortalı

● Erkek ● Kadın ● Toplam



## 4/b Zorunlu Sigortalı Ve İsteğe Bağlı Sigortalı Sayısı

● İsteğe Bağlı Sigortalı Sayısı ● Toplam Zorunlu Sigortalı Sayısı



18.577

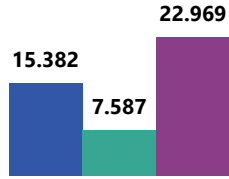
Toplam Aylık veya Gelir Alan Kişi Sayısı

## SOSYAL GÜVENLİK KURUMU, ARALIK 2022

4/c

## 4/c Aktif Sigortalı Sayısı

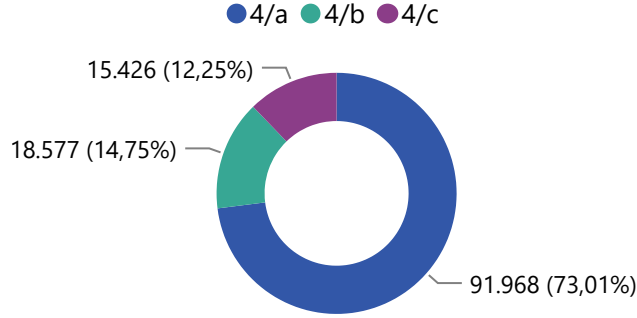
● Erkek ● Kadın ● Toplam Aktif Sigortalı Sayısı



15.426

Aylık veya Gelir Alan Kişi Sayısı

## 4/a, 4/b ve 4/c Kapsamlarında Pasif Sigortalıların Dağılımı



## Sosyal Güvenlik Destek Primine Tabi Olanların Cinsiyet Dağılımı

● Erkek ● Kadın ● Toplam



## PRİM TEŞVİKLERİ, SGK OCAK 2023


Kütahya ilinde bugüne kadar (2002-2023/Ocak) teşviklerden **45.672 işyeri** yararlanmıştır. Ödenen toplam **teşvik tutarı** ise **2,28 milyar TL**'yi aşmıştır.

## İŞKUR, 2023 ŞUBAT

.2023 Şubat dönemi itibariyle **İşe yerleştirmeler, açık işler ve İşsizlik ödeneğine başvuranlar ve hakedenlerin illere göre dağılımı** tablolarına göre;

## Sektöre Göre İşe Yerleştirmeler

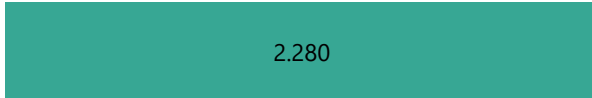
● Kamu ● Özel



Toplam **1.439** işe yerleştirmenin tamamı Özel sektördeki işe yerleştirmelerden oluşmaktadır.

## Sektöre Göre Açık İşler

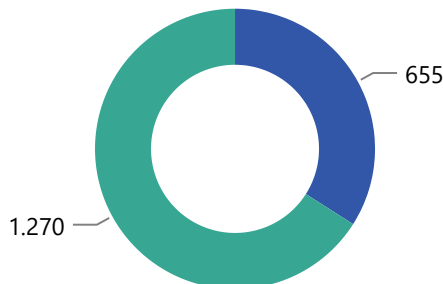
● Kamu ● Özel



Özel iş yerlerinde **2.280** açık iş bulunurken kamu iş yerlerinde açık iş bulunmamaktadır.

## İşsizlik Ödeneğine Başvuranlar

● İşsizlik Ödeneği Hakeden ● Başvuru



İşsizlik ödeneğine başvuranların **655'i** işsizlik ödeneğinden yararlanmıştır.

## İŞKUR, 2022

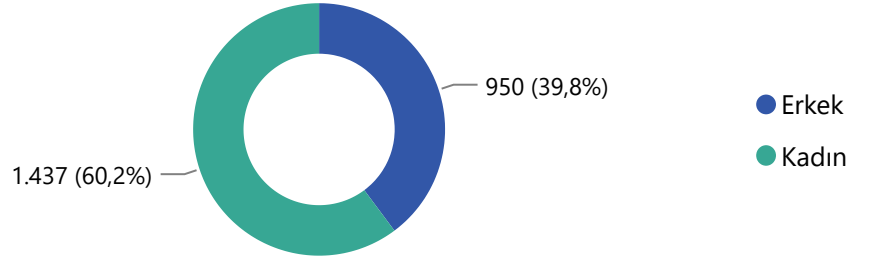
- 2022 Ocak-Aralık Dönemi İtibariyle **İl Düzeyinde Program Türlerine Göre Aktif İşgücü Piyasası Programları** Tablosuna göre;

## İşbaşı Eğitim Programı (İEP) Kapsamında

## Cinsiyete Göre İşbaşı Eğiti Programına Katılan Kursiyer Sayısı

400

Kurs Sayısı

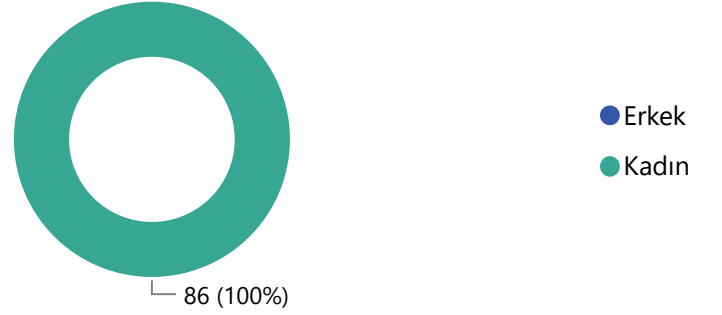


## Mesleki Eğitim Kursları (MEK) Kapsamında

## Cinsiyete Göre Mesleki Eğitim Kurslarına Katılan Kursiyer Sayısı

5

Kurs Sayısı



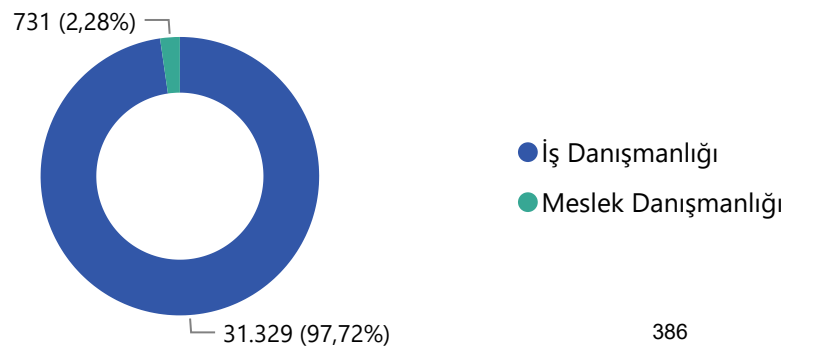
\*TYP (Toplum Yararına Programlar) hariçtir.

- Genel İş ve Meslek Danışmanlığı Çalışmaları Tablosuna** göre;

## Yapılan Bireysel Görüşmeler

4.748

İşyeri Ziyaretleri



## SENDİKALAŞMA, ÇSGB 2023

.2023 yılı Ocak Ayı istatistiklerine göre;

## Sendikalaşma Sayıları

● Üyelik Sayısı ● İşçi Sayısı



# 26,02

Sendikalaşma Oranı(%)

## TOPLU İŞ SÖZLEŞMESİ SÜREÇLERİ, ÇSGB 2022

.2022 yılı ÇSGB İdari Kayıtlarına göre;

# 53

Yetki Tespiti Sayısı

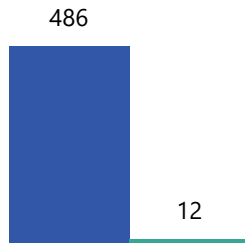
# 52

Yetki Belgesi Sayısı

. **3.216** işçi ve **2.680** sendika üyesi işçi çalıştıran **78** işyerinde **34** toplu iş sözleşmesi imzalanmıştır. Toplam **100** toplu iş sözleşmesi yürürlüktedir ve bu sözleşmeler; **16.668** işçiyi ve **349** işyerini kapsamaktadır.

## YHK Tarafından Karara Bağlanan Toplu İş Sözleşmelerinin Olduğu İşyeri Sayısı ve İşçi Sayısı

● İşçi Sayısı ● İşyeri Sayısı



# 10

YHK Tarafından İmzalanan Tis Sayısı

# **MALATYA İLİNE İLİŞKİN GÖSTERGELER**

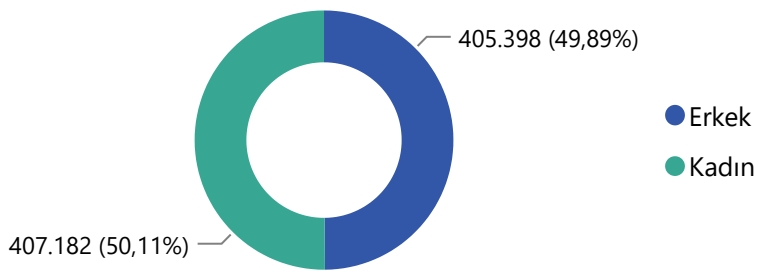
## NÜFUS VE DEMOGRAFİ GÖSTERGELERİ, TÜİK 2022

.2022 yılı TÜİK yıllık **Nüfus ve Demografik Göstergelere göre;**

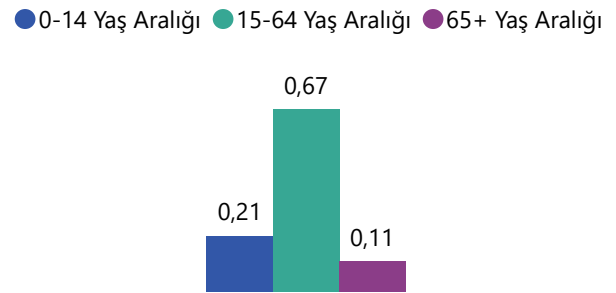
# 812.580

Toplam Nüfus

### Cinsiyet Göre Nüfus



### Yaş Aralıklarına Göre Nüfusun Oransal Dağılımı(%)



## 3,3

Hanehalkı Büyüklüğü (Kişi)

## 1,63

Toplam Doğurganlık Hızı (Çocuk Sayısı)

## 34,20

Ortanca Yaş

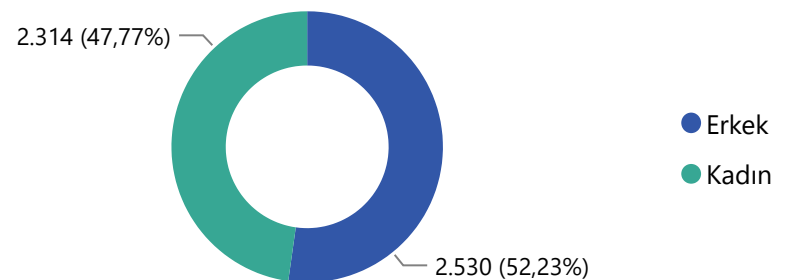
## 12.847

Konut Satış Sayısı

# 4.844

Toplam Yabancı Sayısı

### Cinsiyete Göre Yabancı Nüfus





## TEMEL İŞGÜCÜ GÖSTERGELERİ\*, TÜİK 2022

### Temel İşgücü Göstergeleri

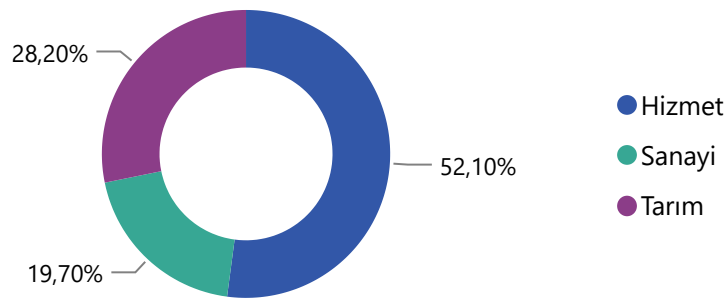


### Temel İşgücü Göstergeleri (%)

● İşgücüne katılma oranı (%) ● İstihdam oranı (%) ● İşsizlik oranı (%)



### Sektörlere Göre İşgücü Oranı (%)



Malatya ilinde en çok işgücünün %52,10 ile "Hizmet" sektöründe olduğu söylenebilir.

### İstihdam Edilenlerin İşteki Durumu (Kişi Sayısı)

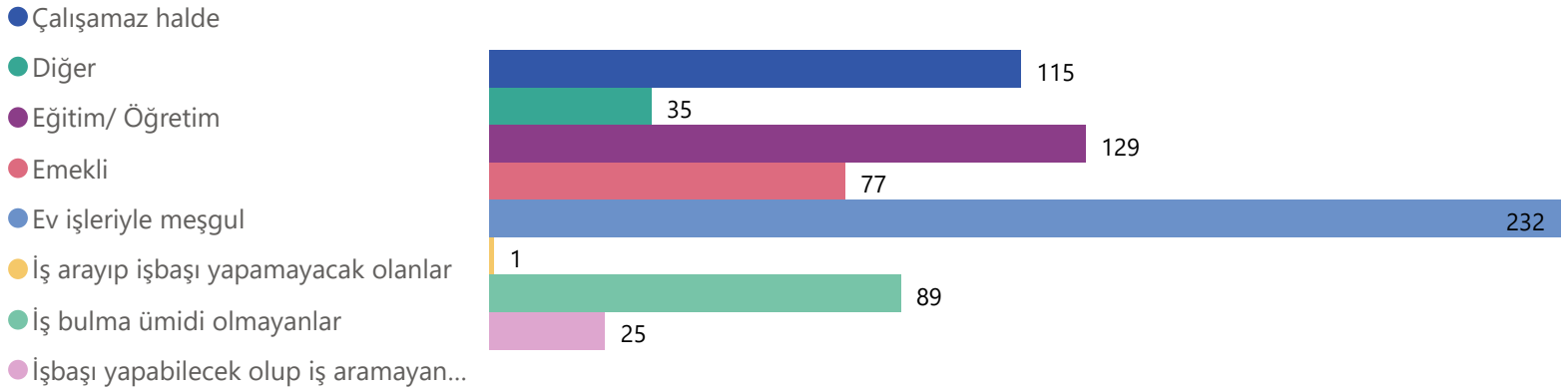


\*Temel İşgücü Göstergeleri, Türkiye İstatistik Bölge Birimleri Sınıflandırması (İBBS) Düzey 2'ye göre elde edilmiştir.

• Malatya ili TRB1 (Malatya, Elazığ, Bingöl, Tunceli ) düzeyinde yer almaktadır.

## TEMEL İŞGÜCÜ GÖSTERGELERİ\*, TÜİK 2022

### İgücüne Dahil Olmama Nedenleri (Kişi Sayısı)



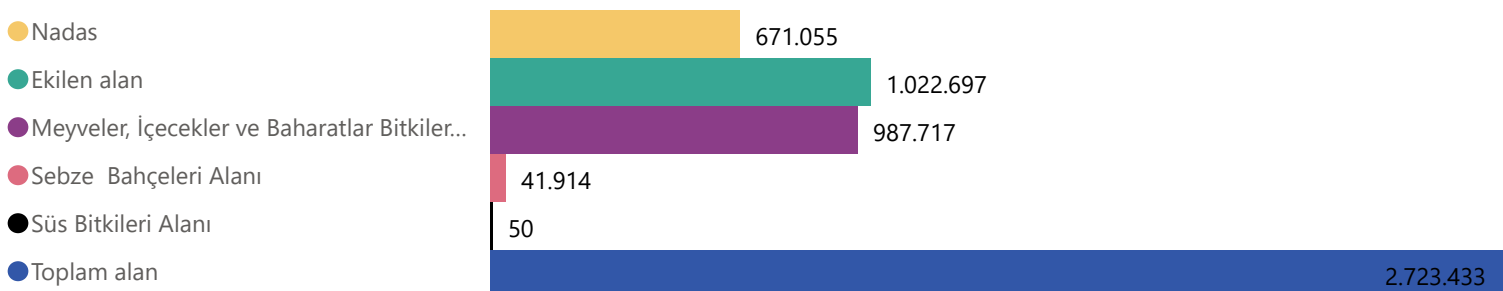
- \*Temel İşgücü Göstergeleri, Türkiye İstatistik Bölge Birimleri Sınıflandırması (İBBS) Düzey 2'ye göre elde edilmiştir.
- Malatya ili TRB1 (Malatya, Elazığ, Bingöl, Tunceli ) düzeyinde yer almaktadır.

## KİŞİ BAŞINA DÜŞEN GSYİH, TÜİK 2021

**48.093**  
GSYİH (TL)

## TARIM ALANLARI, TÜİK 2022

### Tarım Alanlarının Kullanım Durumuna Göre Dağılımı

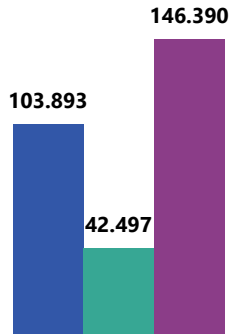


## SOSYAL GÜVENLİK KURUMU, ARALIK 2022

## 4/a

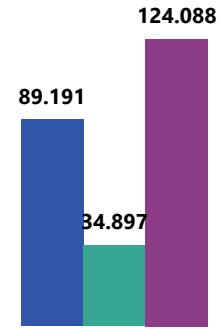
## 4/a Aktif Sigortalı Sayısı

● Erkek ● Kadın ● Toplam



## 4/a Zorunlu Sigortalı Sayısı

● Erkek ● Kadın ● Toplam



14.428

Toplam İşyeri Sayısı



593

Kamu



13.835

Özel

293,64

Ortalama Günlük Kazanç (TL)

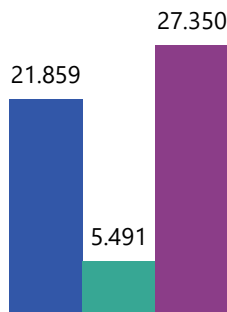
70.554

Toplam Aylık veya Gelir Alanlar (Kişi)

## 4/b

## 4/b Aktif Sigortalı

● Erkek ● Kadın ● Toplam



## 4/b Zorunlu Sigortalı Ve İsteğe Bağlı Sigortalı Sayısı

● İsteğe Bağlı Sigortalı Sayısı ● Toplam Zorunlu Sigortalı Sayısı



24.159

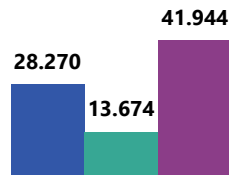
Toplam Aylık veya Gelir Alan Kişi Sayısı

## SOSYAL GÜVENLİK KURUMU, ARALIK 2022

4/c

## 4/c Aktif Sigortalı Sayısı

● Erkek ● Kadın ● Toplam Aktif Sigortalı Sayısı

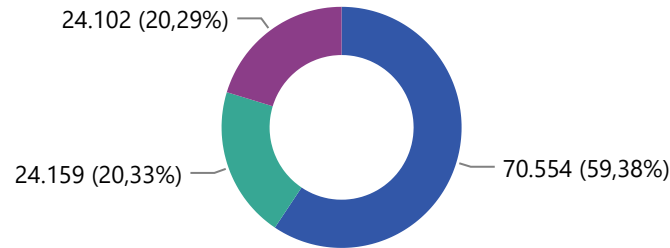


24.102

Aylık veya Gelir Alan Kişi Sayısı

## 4/a, 4/b ve 4/c Kapsamlarında Pasif Sigortalıların Dağılımı

● 4/a ● 4/b ● 4/c



## Sosyal Güvenlik Destek Primine Tabi Olanların Cinsiyet Dağılımı

● Erkek ● Kadın ● Toplam



## PRİM TEŞVİKLERİ, SGK OCAK 2023

Malatya ilinde bugüne kadar (2002-2023/Ocak) teşviklerden **45.176 işyeri** yararlanmışır. Ödenen toplam **teşvik tutarı** ise **2,97 milyar TL**'yi aşmıştır.

## İŞKUR, 2023 ŞUBAT

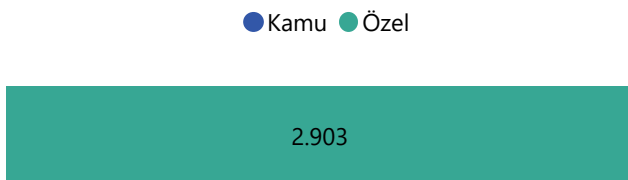
.2023 Şubat dönemi itibariyle **İşe yerleştirmeler, açık işler ve İşsizlik ödeneğine başvuranlar ve hakedenlerin illere göre dağılımı** tablolarına göre;

## Sektöre Göre İşe Yerleştirmeler



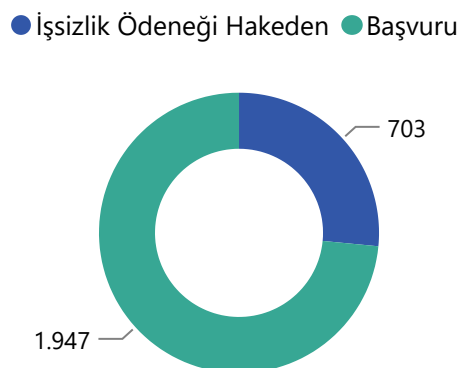
Toplam **1.633** işe yerleştirmenin çoğunluğu Özel sektördeki işe yerleştirmelerden oluşmaktadır.

## Sektöre Göre Açık İşler



Özel iş yerlerinde **2.903** açık iş bulunurken kamu iş yerlerinde açık iş bulunmamaktadır.

## İşsizlik Ödeneğine Başvuranlar



İşsizlik ödeneğine başvuranların **703**'ü işsizlik ödeneğinden yararlanmıştır.

## İŞKUR, 2022

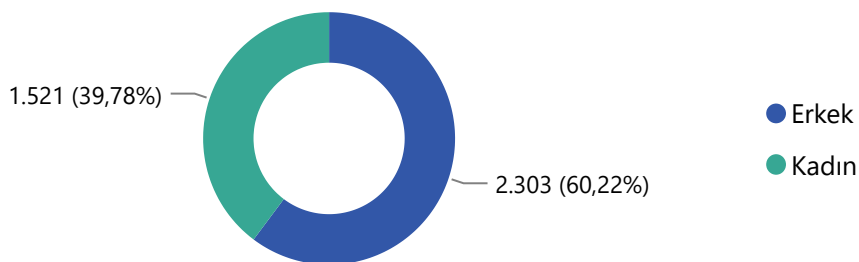
- 2022 Ocak-Aralık Dönemi İtibariyle **İl Düzeyinde Program Türlerine Göre Aktif İşgücü Piyasası Programları** Tablosuna göre;

## İşbaşı Eğitim Programı (İEP) Kapsamında

552

Kurs Sayısı

## Cinsiyete Göre İşbaşı Eğiti Programına Katılan Kursiyer Sayısı

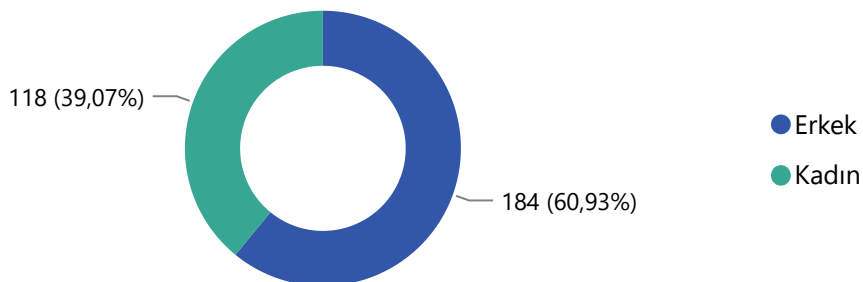


## Mesleki Eğitim Kursları (MEK) Kapsamında

16

Kurs Sayısı

## Cinsiyete Göre Mesleki Eğitim Kurslarına Katılan Kursiyer Sayısı



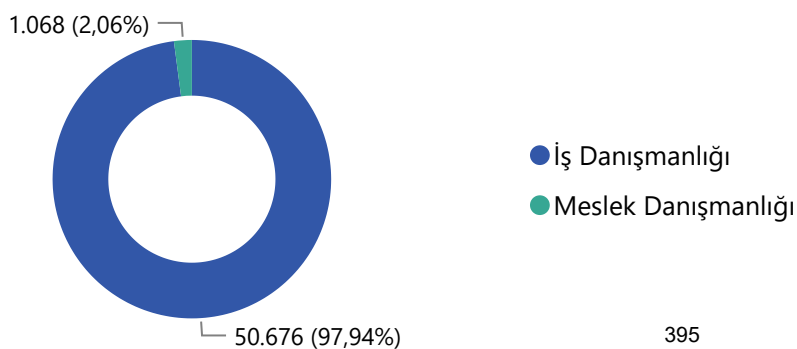
\*TYP (Toplum Yararına Programlar) hariçtir.

- Genel İş ve Meslek Danışmanlığı Çalışmaları Tablosuna** göre;

7.775

İşyeri Ziyaretleri

## Yapılan Bireysel Görüşmeler



## SENDİKALAŞMA, ÇSGB 2023

.2023 yılı Ocak Ayı istatistiklerine göre;

## Sendikalaşma Sayıları

● Üyelik Sayısı ● İşçi Sayısı



# 17,83

Sendikalaşma Oranı(%)

## TOPLU İŞ SÖZLEŞMESİ SÜREÇLERİ, ÇSGB 2022

.2022 yılı ÇSGB İdari Kayıtlarına göre;

# 39

Yetki Tespiti Sayısı


# 40

Yetki Belgesi Sayısı

. **9.830** işçi ve **7.228** sendika üyesi işçi çalıştıran **95** işyerinde **32** toplu iş sözleşmesi imzalanmıştır. Toplam **59** toplu iş sözleşmesi yürürlükte ve bu sözleşmeler; **15.720** işçiyi ve **200** işyerini kapsamaktadır.

## YHK Tarafından Karara Bağlanan Toplu İş Sözleşmelerinin Olduğu İşyeri Sayısı ve İşçi Sayısı

● İşçi Sayısı ● İşyeri Sayısı



# 7

YHK Tarafından İmzalanan Tis Sayısı

# MANİSA İLİNE İLİŞKİN GÖSTERGELER



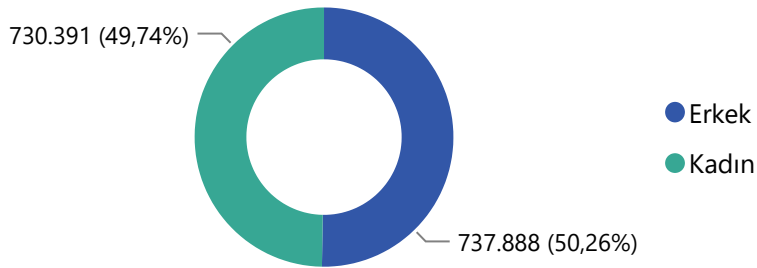
## NÜFUS VE DEMOGRAFİ GÖSTERGELERİ, TÜİK 2022

.2022 yılı TÜİK yıllık **Nüfus ve Demografik Göstergelere göre;**

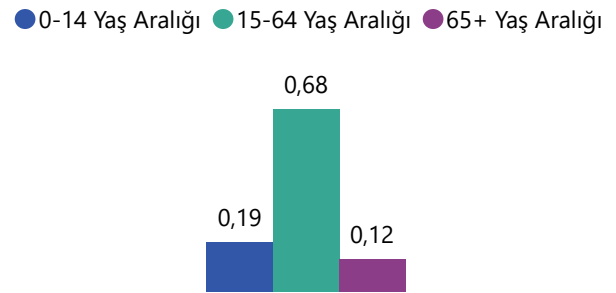
# 1.468.279

Toplam Nüfus

### Cinsiyet Göre Nüfus



### Yaş Aralıklarına Göre Nüfusun Oransal Dağılımı(%)



## 2,9

Hanehalkı Büyüklüğü (Kişi)

## 1,64

Toplam Doğurganlık Hızı (Çocuk Sayısı)

## 36,90

Ortanca Yaş

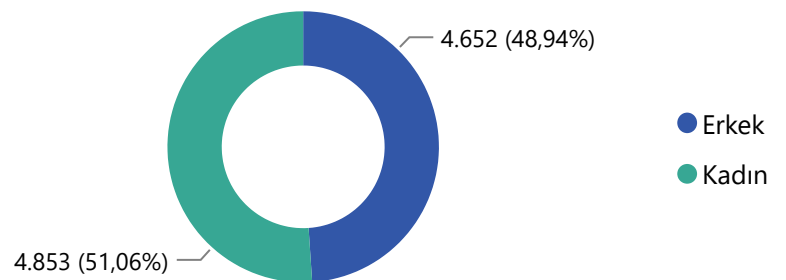
## 23.373

Konut Satış Sayısı

# 9.505

Toplam Yabancı Sayısı

### Cinsiyete Göre Yabancı Nüfus



## TEMEL İŞGÜCÜ GÖSTERGELERİ\*, TÜİK 2022

### Temel İşgücü Göstergeleri

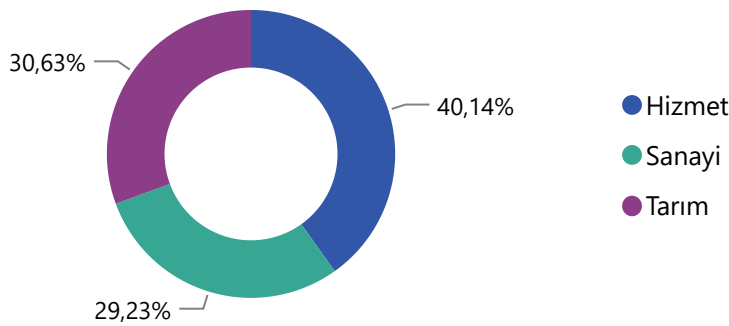


### Temel İşgücü Göstergeleri (%)

● İşgücüne katılma oranı (%) ● İstihdam oranı (%) ● İşsizlik oranı (%)



### Sektörlere Göre İşgücü Oranı (%)



Manisa ilinde en çok işgücünün %40,14 ile "Hizmet" sektöründe olduğu söylenebilir.

### İstihdam Edilenlerin İşteki Durumu (Kişi Sayısı)

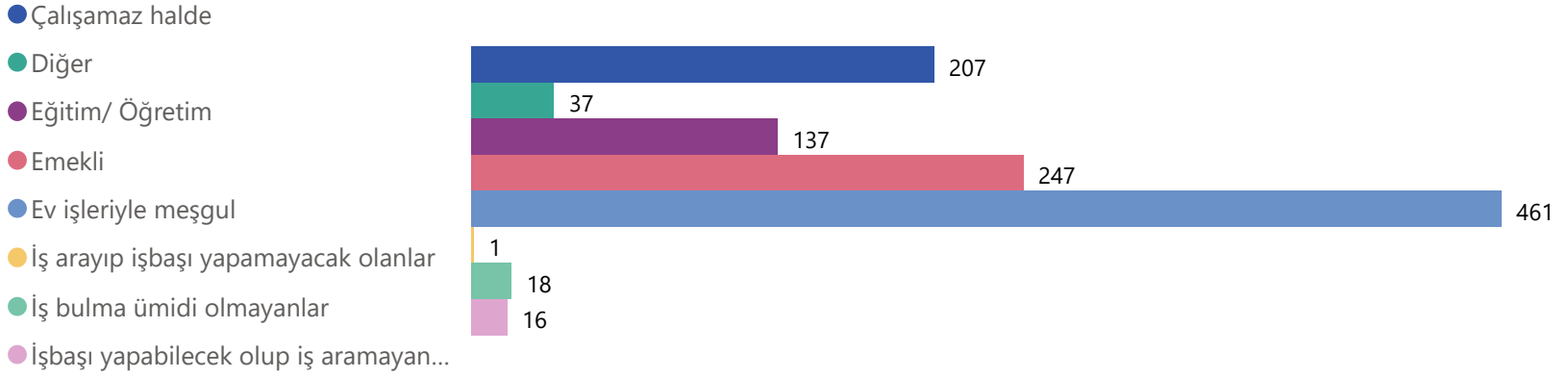


• \*Temel İşgücü Göstergeleri, Türkiye İstatistik Bölge Birimleri Sınıflandırması (İBBS) Düzey 2'ye göre elde edilmiştir.

• Manisa ili TR33 (Manisa, Afyon, Kütahya, Uşak) düzeyinde yer almaktadır.

## TEMEL İŞGÜCÜ GÖSTERGELERİ\*, TÜİK 2022

### İgücüne Dahil Olmama Nedenleri (Kişi Sayısı)



- \*Temel İşgücü Göstergeleri, Türkiye İstatistik Bölge Birimleri Sınıflandırması (İBBS) Düzey 2'ye göre elde edilmiştir.
- Manisa ili TR33 (Manisa, Afyon, Kütahya, Uşak) düzeyinde yer almaktadır.

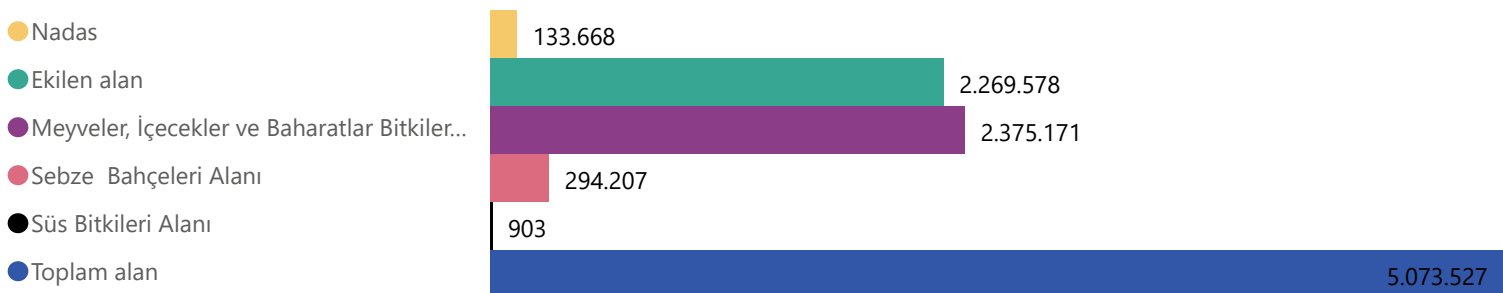
## KİŞİ BAŞINA DÜŞEN GSYİH, TÜİK 2021

# 84.229

GSYİH (TL)

## TARIM ALANLARI, TÜİK 2022

### Tarım Alanlarının Kullanım Durumuna Göre Dağılımı

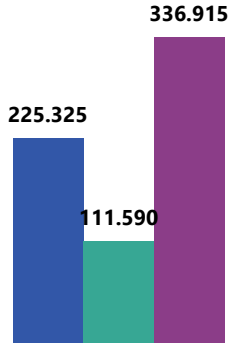


## SOSYAL GÜVENLİK KURUMU, ARALIK 2022

## 4/a

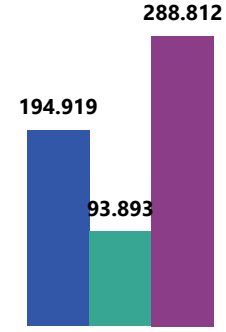
## 4/a Aktif Sigortalı Sayısı

● Erkek ● Kadın ● Toplam



## 4/a Zorunlu Sigortalı Sayısı

● Erkek ● Kadın ● Toplam



31.851

Toplam İşyeri Sayısı



939

Kamu



30.912

Özel

376,32

Ortalama Günlük Kazanç (TL)

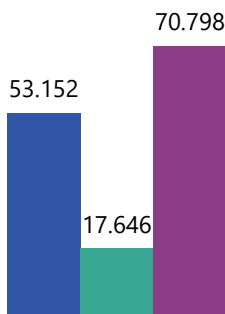
148.839

Toplam Aylık veya Gelir Alanlar (Kişi)

## 4/b

## 4/b Aktif Sigortalı

● Erkek ● Kadın ● Toplam



## 4/b Zorunlu Sigortalı Ve İsteğe Bağlı Sigortalı Sayısı

● İsteğe Bağlı Sigortalı Sayısı ● Toplam Zorunlu Sigortalı Sayısı



96.975

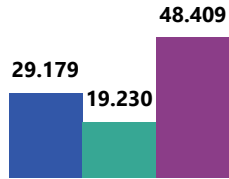
Toplam Aylık veya Gelir Alan Kişi Sayısı

## SOSYAL GÜVENLİK KURUMU, ARALIK 2022

4/c

## 4/c Aktif Sigortalı Sayısı

● Erkek ● Kadın ● Toplam Aktif Sigortalı Sayısı

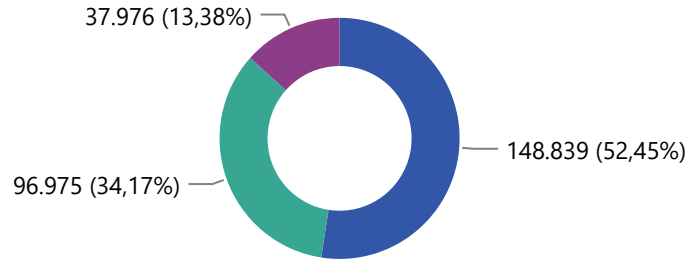


37.976

Aylık veya Gelir Alan Kişi Sayısı

## 4/a, 4/b ve 4/c Kapsamlarında Pasif Sigortalıların Dağılımı

● 4/a ● 4/b ● 4/c



## Sosyal Güvenlik Destek Primine Tabi Olanların Cinsiyet Dağılımı

● Erkek ● Kadın ● Toplam



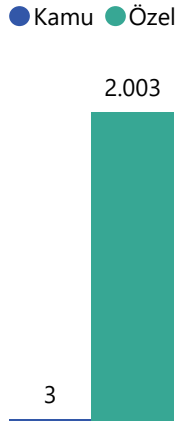
## PRİM TEŞVİKLERİ, SGK OCAK 2023

Manisa ilinde bugüne kadar (2002-2023/Ocak) teşviklerden **112.793 işyeri** yararlanmıştır. Ödenen toplam **teşvik tutarı** ise **6,25 milyar TL**'yi aşmıştır.

## İŞKUR, 2023 ŞUBAT

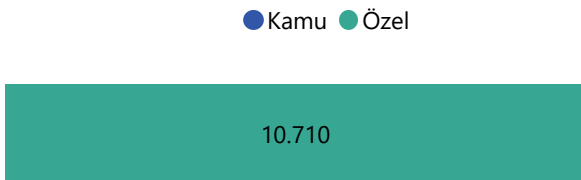
.2023 Şubat dönemi itibariyle **İşe yerleştirmeler, açık işler ve İşsizlik ödeneğine başvuranlar ve hakedenlerin illere göre dağılımı** tablolarına göre;

## Sektöre Göre İşe Yerleştirmeler



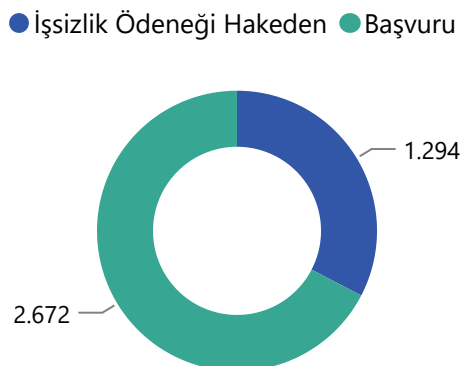
Toplam **2.006** işe yerleştirmenin çoğunluğu Özel sektördeki işe yerleştirmelerden oluşmaktadır.

## Sektöre Göre Açık İşler



Özel iş yerlerinde **10.710** açık iş bulunurken kamu iş yerlerinde açık iş bulunmamaktadır.

## İşsizlik Ödeneğine Başvuranlar



İşsizlik ödeneğine başvuranların **1.294**'ü işsizlik ödeneğinden yararlanmıştır.

## İŞKUR, 2022

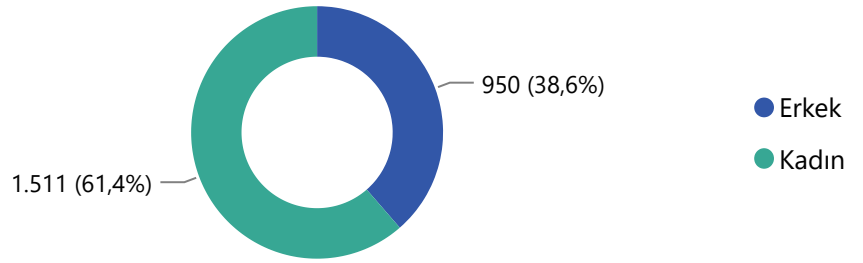
- 2022 Ocak-Aralık Dönemi İtibariyle **İl Düzeyinde Program Türlerine Göre Aktif İşgücü Piyasası Programları** Tablosuna göre;

## İşbaşı Eğitim Programı (İEP) Kapsamında

## Cinsiyete Göre İşbaşı Eğiti Programına Katılan Kursiyer Sayısı

690

Kurs Sayısı



## Mesleki Eğitim Kursları (MEK) Kapsamında

0

Kurs Sayısı

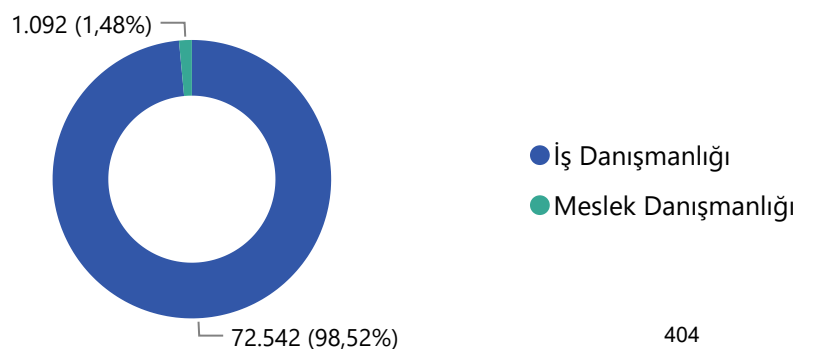
\*TYP (Toplum Yararına Programlar) hariçtir.

- Genel İş ve Meslek Danışmanlığı Çalışmaları Tablosuna** göre;

## Yapılan Bireysel Görüşmeler

9.774

İşyeri Ziyaretleri



## SENDİKALAŞMA, ÇSGB 2023

.2023 yılı Ocak Ayı istatistiklerine göre;

## Sendikalaşma Sayıları

● Üyelik Sayısı ● İşçi Sayısı



21,04

Sendikalaşma Oranı(%)

## TOPLU İŞ SÖZLEŞMESİ SÜREÇLERİ, ÇSGB 2022

.2022 yılı ÇSGB İdari Kayıtlarına göre;

49

Yetki Tespiti Sayısı


51

Yetki Belgesi Sayısı

. 8.535 işçi ve 6.182 sendika üyesi işçi çalıştıran 159 işyerinde 50 toplu iş sözleşmesi imzalanmıştır. Toplam 94 toplu iş sözleşmesi yürürlükte ve bu sözleşmeler; 21.342 işçiyi ve 350 işyerini kapsamaktadır.

## YHK Tarafından Karara Bağlanan Toplu İş Sözleşmelerinin Olduğu İşyeri Sayısı ve İşçi Sayısı

● İşçi Sayısı ● İşyeri Sayısı



11

YHK Tarafından İmzalanan Tis Sayısı



# KAHRAMANMARAŞ İLİNE İLİŞKİN GÖSTERGELER

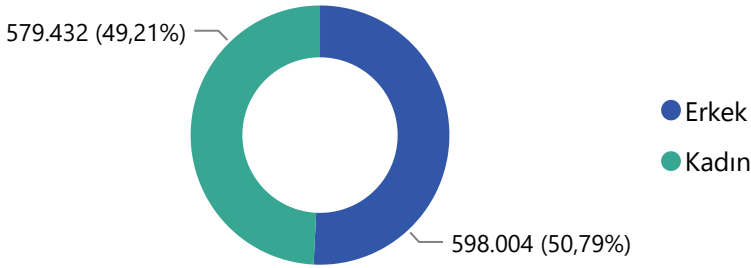
## NÜFUS VE DEMOGRAFİ GÖSTERGELERİ, TÜİK 2022

.2022 yılı TÜİK yıllık **Nüfus ve Demografik Göstergelere göre;**

# 1.177.436

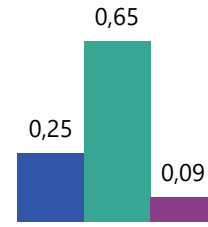
Toplam Nüfus

### Cinsiyet Göre Nüfus



### Yaş Aralıklarına Göre Nüfusun Oransal Dağılımı(%)

● 0-14 Yaş Aralığı ● 15-64 Yaş Aralığı ● 65+ Yaş Aralığı



## 3,6

Hanehalkı Büyüklüğü (Kişi)

## 1,99

Toplam Doğurganlık Hızı (Çocuk Sayısı)

## 30,10

Ortanca Yaş

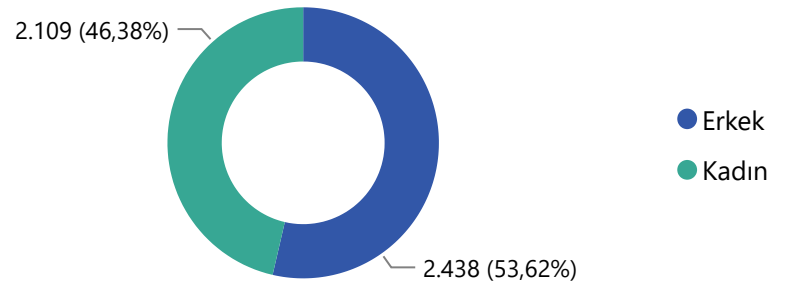
## 16.636

Konut Satış Sayısı

# 4.547

Toplam Yabancı Sayısı

### Cinsiyete Göre Yabancı Nüfus



## TEMEL İŞGÜCÜ GÖSTERGELERİ\*, TÜİK 2022

### Temel İşgücü Göstergeleri

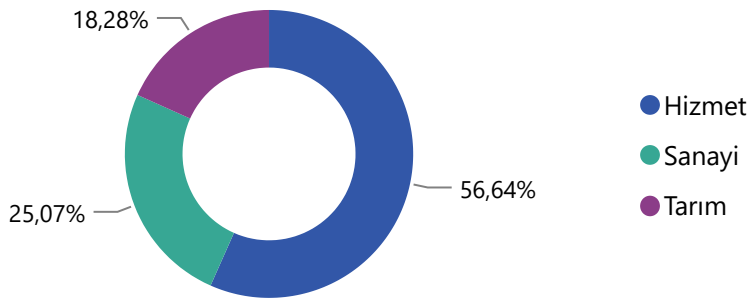


### Temel İşgücü Göstergeleri (%)

İşgücüne katılma oranı (%) İstihdam oranı (%) İşsizlik oranı (%)



### Sektörlere Göre İşgücü Oranı (%)



Kahramanmaraş ilinde en çok işgücünün %56,64 ile "Hizmet" sektöründe olduğu söylenebilir.

### İstihdam Edilenlerin İşteki Durumu (Kişi Sayısı)

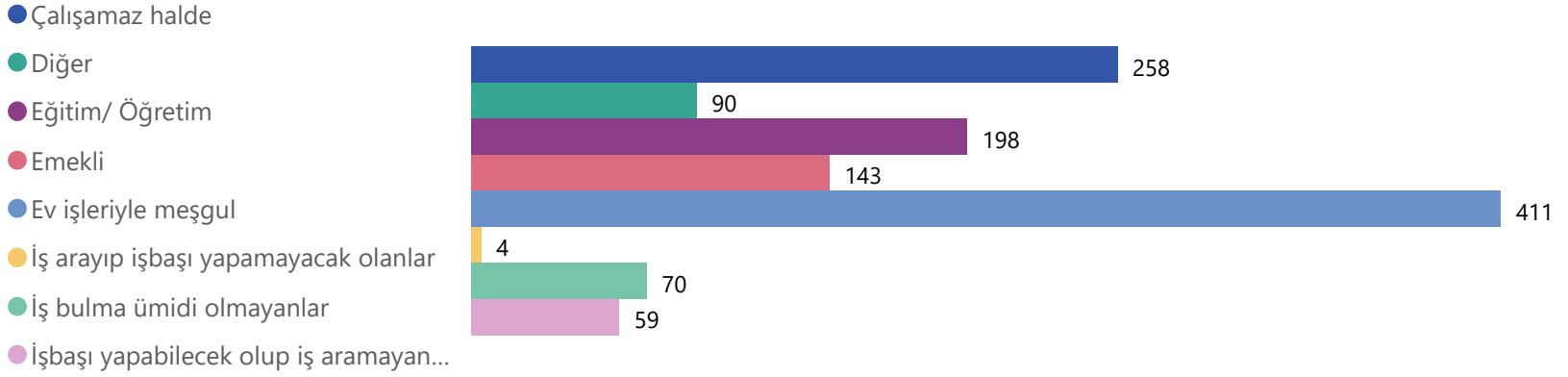


\*Temel İşgücü Göstergeleri, Türkiye İstatistiki Bölge Birimleri Sınıflandırması (İBBS) Düzey 2'ye göre elde edilmiştir.

Kahramanmaraş ili TR63 (Hatay, Kahramanmaraş, Osmaniye) düzeyinde yer almaktadır.

## TEMEL İŞGÜCÜ GÖSTERGELERİ\*, TÜİK 2022

### İgücüne Dahil Olmama Nedenleri (Kişi Sayısı)



- \*Temel İşgücü Göstergeleri, Türkiye İstatistik Bölge Birimleri Sınıflandırması (İBBS) Düzey 2'ye göre elde edilmiştir.
- Kahramanmaraş ili TR63 (Hatay, Kahramanmaraş, Osmaniye) düzeyinde yer almaktadır.

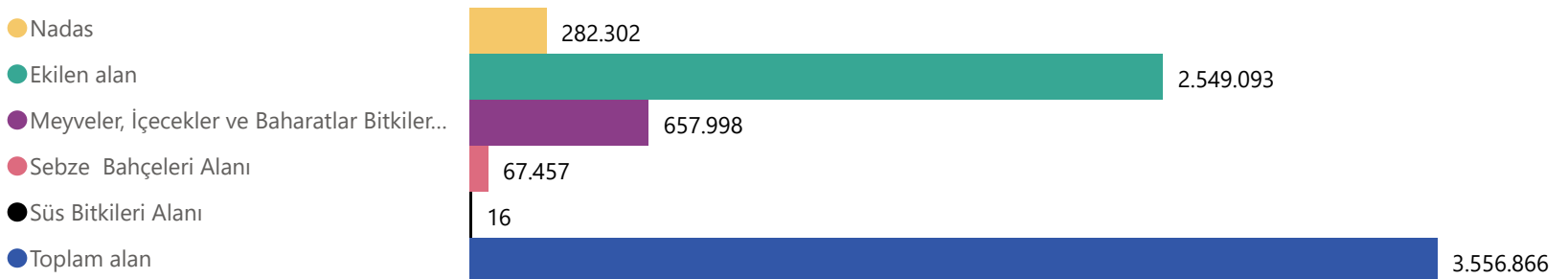
## KİŞİ BAŞINA DÜŞEN GSYİH, TÜİK 2021

# 53.862

GSYİH (TL)

## TARIM ALANLARI, TÜİK 2022

### Tarım Alanlarının Kullanım Durumuna Göre Dağılımı

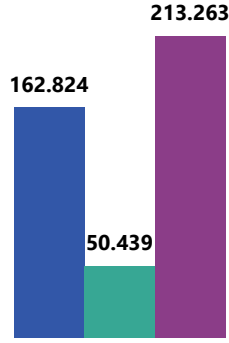


## SOSYAL GÜVENLİK KURUMU, ARALIK 2022

4/a

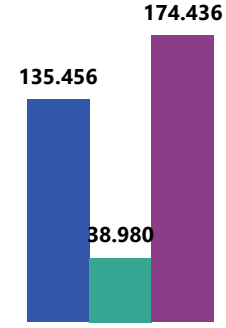
## 4/a Aktif Sigortalı Sayısı

● Erkek ● Kadın ● Toplam



## 4/a Zorunlu Sigortalı Sayısı

● Erkek ● Kadın ● Toplam



19.547

Toplam İşyeri Sayısı



590

Kamu



18.957

Özel

301,85

Ortalama Günlük Kazanç (TL)

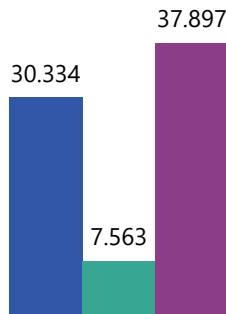
73.004

Toplam Aylık veya Gelir Alanlar (Kişi)

4/b

## 4/b Aktif Sigortalı

● Erkek ● Kadın ● Toplam



## 4/b Zorunlu Sigortalı Ve İsteğe Bağlı Sigortalı Sayısı

● İsteğe Bağlı Sigortalı Sayısı ● Toplam Zorunlu Sigortalı Sayısı



29.201

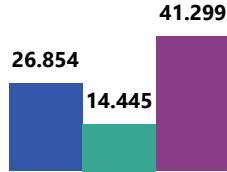
Toplam Aylık veya Gelir Alan Kişi Sayısı

## SOSYAL GÜVENLİK KURUMU, ARALIK 2022

4/c

## 4/c Aktif Sigortalı Sayısı

● Erkek ● Kadın ● Toplam Aktif Sigortalı Sayısı

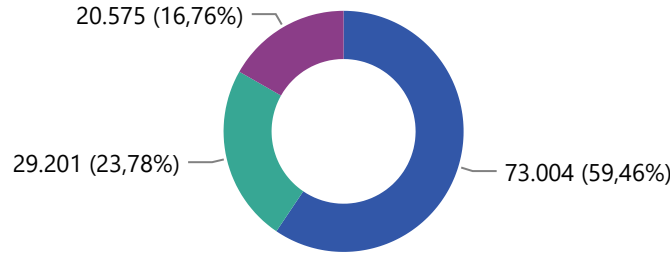


20.575

Aylık veya Gelir Alan Kişi Sayısı

## 4/a, 4/b ve 4/c Kapsamlarında Pasif Sigortalıların Dağılımı

● 4/a ● 4/b ● 4/c



## Sosyal Güvenlik Destek Primine Tabi Olanların Cinsiyet Dağılımı

● Erkek ● Kadın ● Toplam



## PRİM TEŞVİKLERİ, SGK OCAK 2023

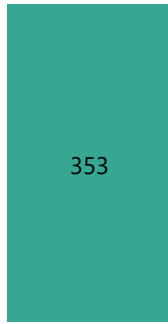
Kahramanmaraş ilinde bugüne kadar (2002-2023/Ocak) teşviklerden **61.044 işyeri** yararlanmışır. Ödenen toplam **teşvik tutarı** ise **4,2 milyar TL**'yi aşmıştır.

## İŞKUR, 2023 ŞUBAT

.2023 Şubat dönemi itibariyle **İşe yerleştirmeler, açık işler ve İşsizlik ödeneğine başvuranlar ve hakedenlerin illere göre dağılımı** tablolarına göre;

## Sektöre Göre İşe Yerleştirmeler

● Kamu ● Özel



Toplam **353** işe yerleştirmenin tamamı Özel sektördeki işe yerleştirmelerden oluşmaktadır.

## Sektöre Göre Açık İşler

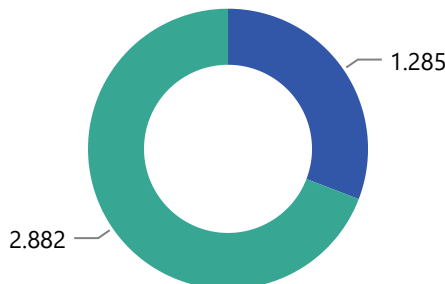
● Kamu ● Özel



Özel iş yerlerinde **4.092** açık iş bulunurken kamu iş yerlerinde **7** açık iş bulunmaktadır.

## İşsizlik Ödeneğine Başvuranlar

● İşsizlik Ödeneği Hakeden ● Başvuru



İşsizlik ödeneğine başvuranların **1.285'i** işsizlik ödeneğinden yararlanmıştır.

## İŞKUR, 2022

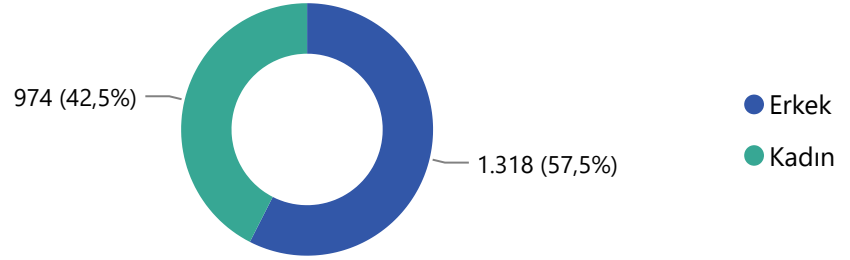
- 2022 Ocak-Aralık Dönemi İtibariyle **İl Düzeyinde Program Türlerine Göre Aktif İşgücü Piyasası Programları** Tablosuna göre;

## İşbaşı Eğitim Programı (İEP) Kapsamında

## Cinsiyete Göre İşbaşı Eğiti Programına Katılan Kursiyer Sayısı

557

Kurs Sayısı



## Mesleki Eğitim Kursları (MEK) Kapsamında

0

Kurs Sayısı

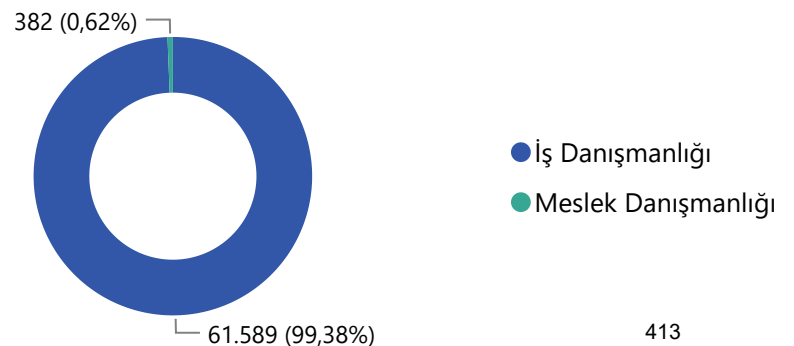
\*TYP (Toplum Yararına Programlar) hariçtir.

- Genel İş ve Meslek Danışmanlığı Çalışmaları Tablosuna** göre;

6.249

İşyeri Ziyaretleri

## Yapılan Bireysel Görüşmeler





## SENDİKALAŞMA, ÇSGB 2023

.2023 yılı Ocak Ayı istatistiklerine göre;

## Sendikalaşma Sayıları

● Üyelik Sayısı ● İşçi Sayısı



13,06

Sendikalaşma Oranı(%)

## TOPLU İŞ SÖZLEŞMESİ SÜREÇLERİ, ÇSGB 2022

.2022 yılı ÇSGB İdari Kayıtlarına göre;

28

Yetki Tespiti Sayısı

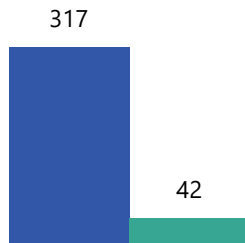
27

Yetki Belgesi Sayısı

. 3.534 işçi ve 2.859 sendika üyesi işçi çalıştıran 125 işyerinde 31 toplu iş sözleşmesi imzalanmıştır. Toplam 52 toplu iş sözleşmesi yürürlükte ve bu sözleşmeler; 11.101 işçiyi ve 249 işyerini kapsamaktadır.

## YHK Tarafından Karara Bağlanan Toplu İş Sözleşmelerinin Olduğu İşyeri Sayısı ve İşçi Sayısı

● İşçi Sayısı ● İşyeri Sayısı



10

YHK Tarafından İmzalanan Tis Sayısı

# MARDİN İLİNE İLİŞKİN GÖSTERGELER

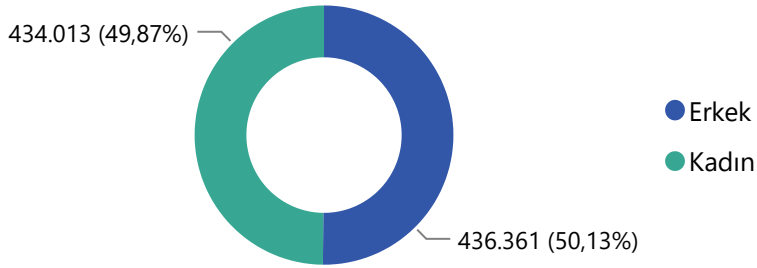
## NÜFUS VE DEMOGRAFİ GÖSTERGELERİ, TÜİK 2022

.2022 yılı TÜİK yıllık **Nüfus ve Demografik Göstergelere göre;**

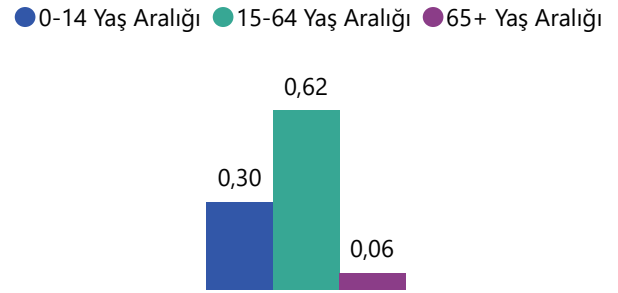
# 870.374

Toplam Nüfus

### Cinsiyet Göre Nüfus



### Yaş Aralıklarına Göre Nüfusun Oransal Dağılımı(%)



## 4,4

Hanehalkı Büyüklüğü (Kişi)

## 2,78

Toplam Doğurganlık Hızı (Çocuk Sayısı)

## 24,40

Ortanca Yaş

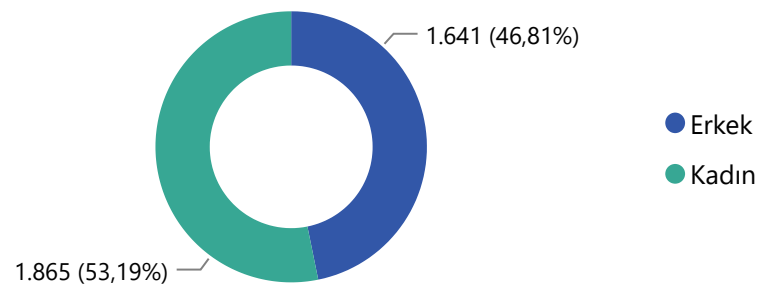
## 10.383

Konut Satış Sayısı

# 3.506

Toplam Yabancı Sayısı

### Cinsiyete Göre Yabancı Nüfus



## TEMEL İŞGÜCÜ GÖSTERGELERİ\*, TÜİK 2022

### Temel İşgücü Göstergeleri

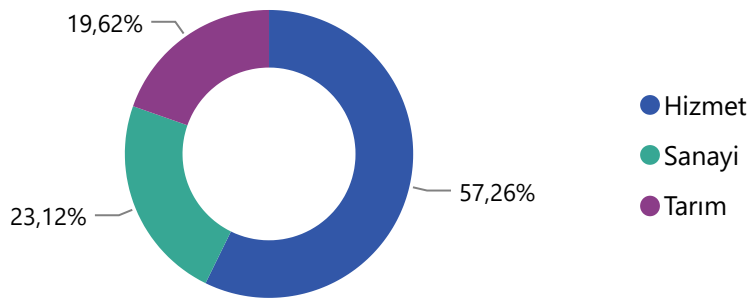


### Temel İşgücü Göstergeleri (%)

● İşgücüne katılma oranı (%) ● İstihdam oranı (%) ● İşsizlik oranı (%)



### Sektörlere Göre İşgücü Oranı (%)



Mardin ilinde en çok işgücünün %57,26 ile "Hizmet" sektöründe olduğu söylenebilir.

### İstihdam Edilenlerin İşteki Durumu (Kişi Sayısı)

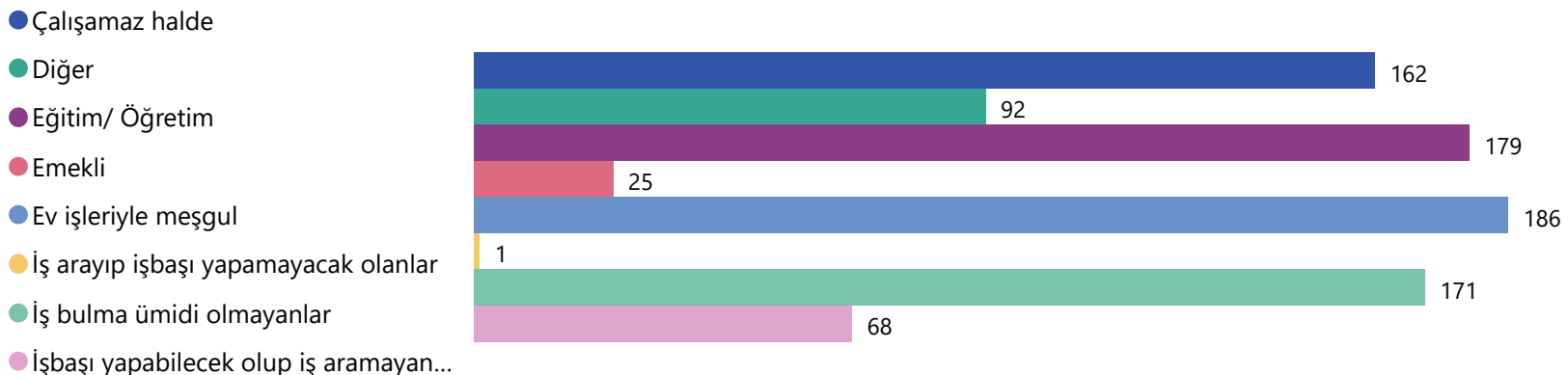


• \*Temel İşgücü Göstergeleri, Türkiye İstatistiki Bölge Birimleri Sınıflandırması (İBBS) Düzey 2'ye göre elde edilmiştir.

• Mardin ili TRC3 (Mardin, Batman, Şırnak, Siirt) düzeyinde yer almaktadır.

## TEMEL İŞGÜCÜ GÖSTERGELERİ\*, TÜİK 2022

### İgücüne Dahil Olmama Nedenleri (Kişi Sayısı)



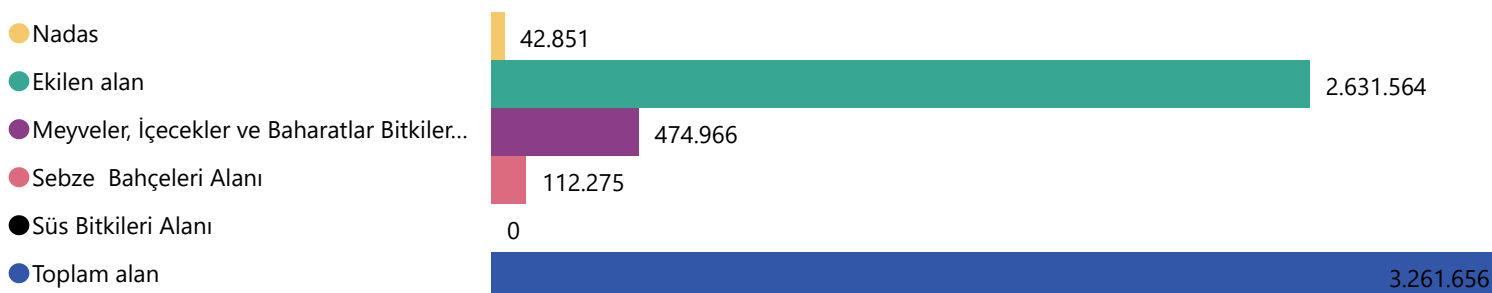
- \*Temel İşgücü Göstergeleri, Türkiye İstatistik Bölge Birimleri Sınıflandırması (İBBS) Düzey 2'ye göre elde edilmiştir.
- Mardin ili TRC3 (Mardin, Batman, Şırnak, Siirt) düzeyinde yer almaktadır.

## KİŞİ BAŞINA DÜŞEN GSYİH, TÜİK 2021

49.539  
GSYİH (TL)

## TARIM ALANLARI, TÜİK 2022

### Tarım Alanlarının Kullanım Durumuna Göre Dağılımı

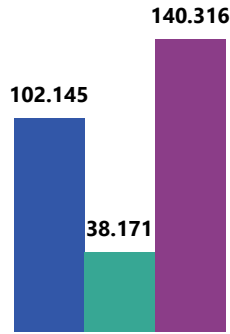


## SOSYAL GÜVENLİK KURUMU, ARALIK 2022

## 4/a

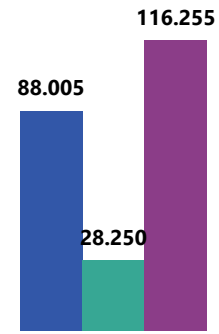
## 4/a Aktif Sigortalı Sayısı

● Erkek ● Kadın ● Toplam



## 4/a Zorunlu Sigortalı Sayısı

● Erkek ● Kadın ● Toplam



9.940

Toplam İşyeri Sayısı



380

Kamu



9.560

Özel

268,77

Ortalama Günlük Kazanç (TL)

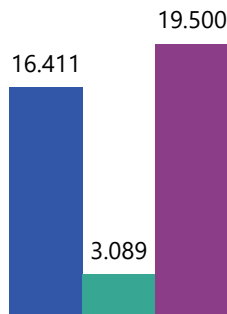
23.491

Toplam Aylık veya Gelir Alanlar (Kişi)

## 4/b

## 4/b Aktif Sigortalı

● Erkek ● Kadın ● Toplam



## 4/b Zorunlu Sigortalı Ve İsteğe Bağlı Sigortalı Sayısı

● İsteğe Bağlı Sigortalı Sayısı ● Toplam Zorunlu Sigortalı Sayısı



14.231

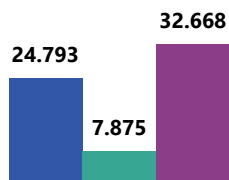
Toplam Aylık veya Gelir Alan Kişi Sayısı

## SOSYAL GÜVENLİK KURUMU, ARALIK 2022

4/c

## 4/c Aktif Sigortalı Sayısı

● Erkek ● Kadın ● Toplam Aktif Sigortalı Sayısı

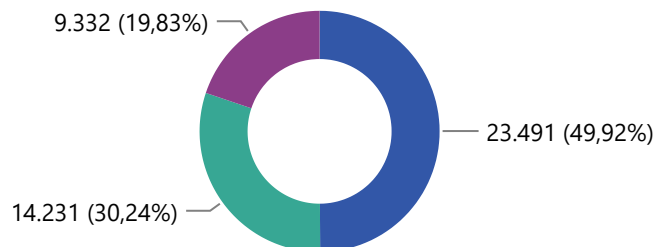


9.332

Aylık veya Gelir Alan Kişi Sayısı

## 4/a, 4/b ve 4/c Kapsamlarında Pasif Sigortalıların Dağılımı

● 4/a ● 4/b ● 4/c



## Sosyal Güvenlik Destek Primine Tabi Olanların Cinsiyet Dağılımı

● Erkek ● Kadın ● Toplam



## PRİM TEŞVİKLERİ, SGK OCAK 2023

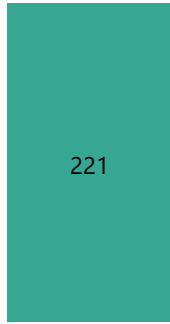
Mardin ilinde bugüne kadar (2002-2023/Ocak) teşviklerden **23.753 işyeri** yararlanmışır. Ödenen toplam **teşvik tutarı** ise **2,86 milyar TL**'yi aşmıştır.

## İŞKUR, 2023 ŞUBAT

.2023 Şubat dönemi itibariyle **İşe yerleştirmeler, açık işler ve İşsizlik ödeneğine başvuranlar ve hakedenlerin illere göre dağılımı** tablolarına göre;

## Sektöre Göre İşe Yerleştirmeler


● Kamu ● Özel



Toplam **221** işe yerleştirmenin tamamı Özel sektördeki işe yerleştirmelerden oluşmaktadır.

## Sektöre Göre Açık İşler

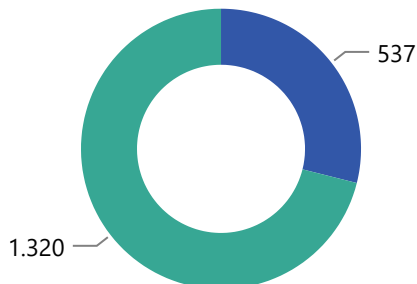
● Kamu ● Özel



Özel iş yerlerinde **768** açık iş bulunurken kamu iş yerlerinde açık iş bulunmamaktadır.

## İşsizlik Ödeneğine Başvuranlar

● İşsizlik Ödeneği Hakeden ● Başvuru



İşsizlik ödeneğine başvuranların **537**'si işsizlik ödeneğinden yararlanmıştır.



## İŞKUR, 2022

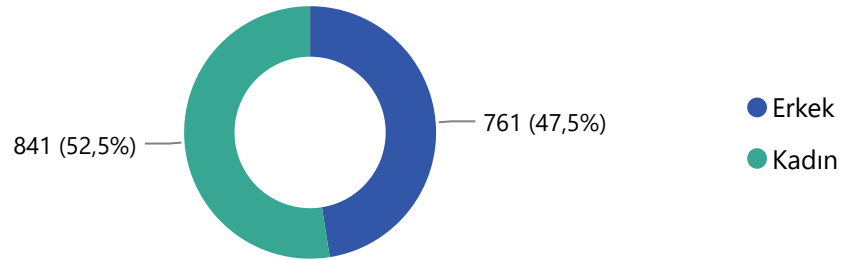
. 2022 Ocak-Aralık Dönemi İtibariyle **İl Düzeyinde Program Türlerine Göre Aktif İşgücü Piyasası Programları** Tablosuna göre;

## İşbaşı Eğitim Programı (İEP) Kapsamında

## Cinsiyete Göre İşbaşı Eğiti Programına Katılan Kursiyer Sayısı

192

Kurs Sayısı

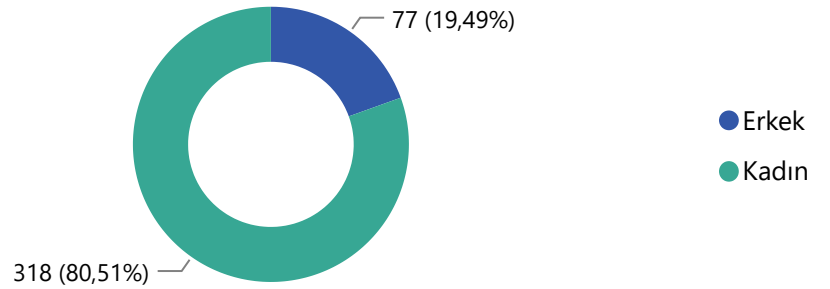


## Mesleki Eğitim Kursları (MEK) Kapsamında

## Cinsiyete Göre Mesleki Eğitim Kurslarına Katılan Kursiyer Sayısı

23

Kurs Sayısı



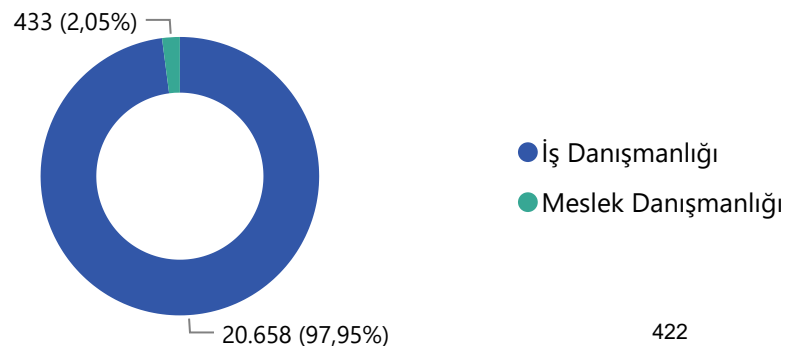
\*TYP (Toplum Yararına Programlar) hariçtir.

. **Genel İş ve Meslek Danışmanlığı Çalışmaları Tablosuna** göre;

## Yapılan Bireysel Görüşmeler

3.172

İşyeri Ziyaretleri



## SENDİKALAŞMA, ÇSGB 2023

.2023 yılı Ocak Ayı istatistiklerine göre;

## Sendikalaşma Sayıları

● Üyelik Sayısı ● İşçi Sayısı



10,90

Sendikalaşma Oranı(%)

## TOPLU İŞ SÖZLEŞMESİ SÜREÇLERİ, ÇSGB 2022

.2022 yılı ÇSGB İdari Kayıtlarına göre;

13

Yetki Tespiti Sayısı

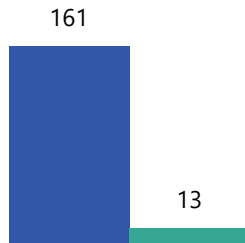
14

Yetki Belgesi Sayısı

. **3.956** işçi ve **1.988** sendika üyesi işçi çalıştıran **52** işyerinde **18** toplu iş sözleşmesi imzalanmıştır. Toplam **42** toplu iş sözleşmesi yürürlükte ve bu sözleşmeler; **8.130** işçiyi ve **138** işyerini kapsamaktadır.

## YHK Tarafından Karara Bağlanan Toplu İş Sözleşmelerinin Olduğu İşyeri Sayısı ve İşçi Sayısı

● İşçi Sayısı ● İşyeri Sayısı



4

YHK Tarafından İmzalanan Tis Sayısı

# MUĞLA İLİNE İLİŞKİN GÖSTERGELER

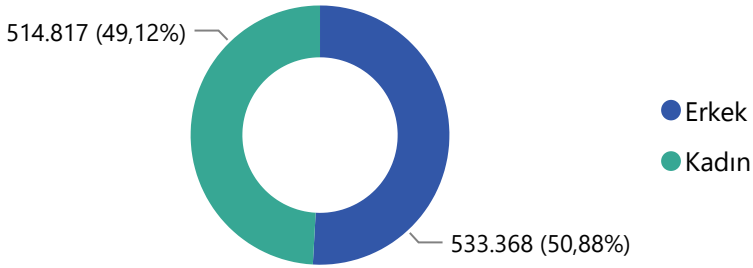
## NÜFUS VE DEMOGRAFİ GÖSTERGELERİ, TÜİK 2022

.2022 yılı TÜİK yıllık **Nüfus ve Demografik Göstergelere göre;**

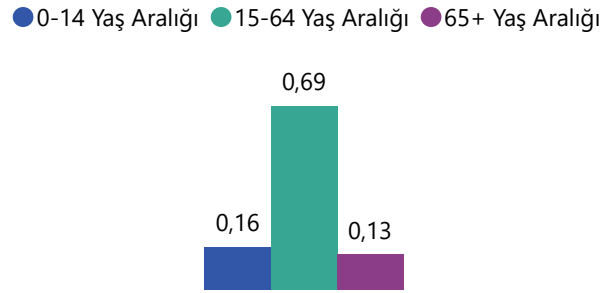
# 1.048.185

Toplam Nüfus

### Cinsiyet Göre Nüfus



### Yaş Aralıklarına Göre Nüfusun Oransal Dağılımı(%)



## 2,7

Hanehalkı Büyüklüğü (Kişi)

## 1,43

Toplam Doğurganlık Hızı (Çocuk Sayısı)

## 39,40

Ortanca Yaş

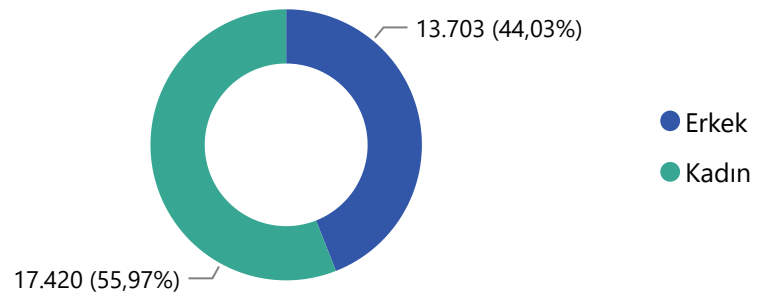
## 21.789

Konut Satış Sayısı

# 31.123

Toplam Yabancı Sayısı

### Cinsiyete Göre Yabancı Nüfus



## TEMEL İŞGÜCÜ GÖSTERGELERİ\*, TÜİK 2022

### Temel İşgücü Göstergeleri

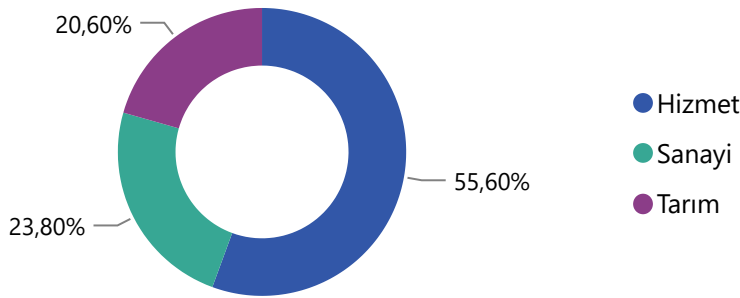


### Temel İşgücü Göstergeleri (%)

İşgücüne katılma oranı (%) İstihdam oranı (%) İşsizlik oranı (%)



### Sektörlere Göre İşgücü Oranı (%)



Muğla ilinde en çok işgücünün %55,60 ile "Hizmet" sektöründe olduğu söylenebilir.

### İstihdam Edilenlerin İşteki Durumu (Kişi Sayısı)

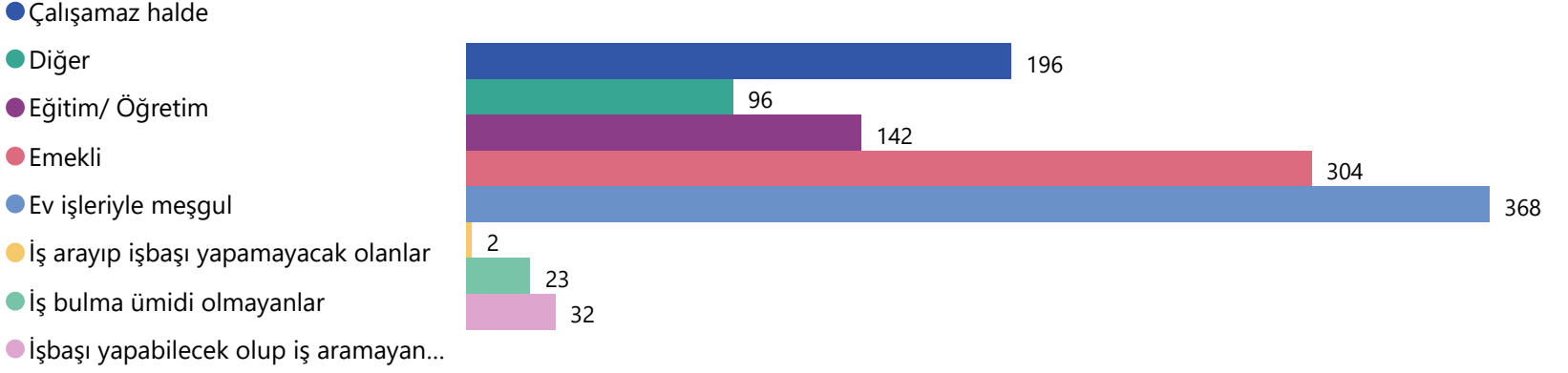


\*Temel İşgücü Göstergeleri, Türkiye İstatistiki Bölge Birimleri Sınıflandırması (İBBS) Düzey 2'ye göre elde edilmiştir.

Muğla ili TR32 (Aydın, Denizli, Muğla) düzeyinde yer almaktadır.

## TEMEL İŞGÜCÜ GÖSTERGELERİ\*, TÜİK 2022

### İgücüne Dahil Olmama Nedenleri (Kişi Sayısı)



- \*Temel İşgücü Göstergeleri, Türkiye İstatistik Bölge Birimleri Sınıflandırması (İBBS) Düzey 2'ye göre elde edilmiştir.
- Muğla ili TR32 (Aydın, Denizli, Muğla) düzeyinde yer almaktadır.

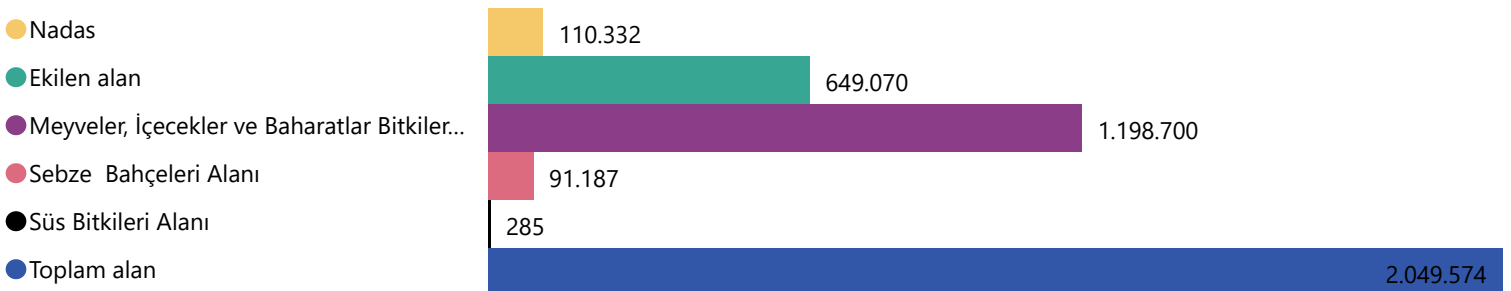
## KİŞİ BAŞINA DÜŞEN GSYİH, TÜİK 2021

# 83.892

GSYİH (TL)

## TARIM ALANLARI, TÜİK 2022

### Tarım Alanlarının Kullanım Durumuna Göre Dağılımı

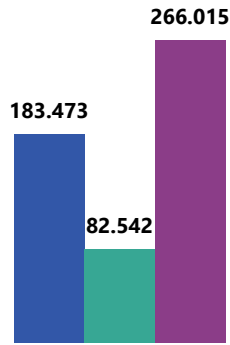


## SOSYAL GÜVENLİK KURUMU, ARALIK 2022

## 4/a

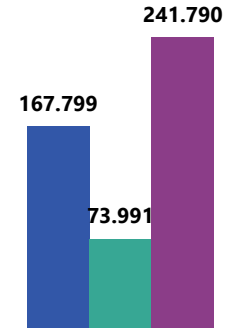
## 4/a Aktif Sigortalı Sayısı

● Erkek ● Kadın ● Toplam



## 4/a Zorunlu Sigortalı Sayısı

● Erkek ● Kadın ● Toplam



45.072

Toplam İşyeri Sayısı



723

Kamu



44.349

Özel

322,44

Ortalama Günlük Kazanç (TL)

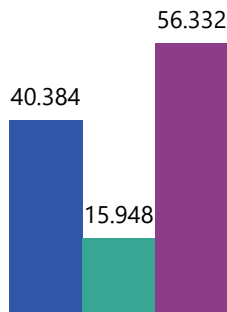
129.444

Toplam Aylık veya Gelir Alanlar (Kişi)

## 4/b

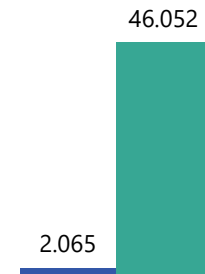
## 4/b Aktif Sigortalı

● Erkek ● Kadın ● Toplam



## 4/b Zorunlu Sigortalı Ve İsteğe Bağlı Sigortalı Sayısı

● İsteğe Bağlı Sigortalı Sayısı ● Toplam Zorunlu Sigortalı Sayısı



49.683

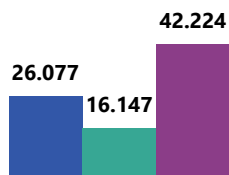
Toplam Aylık veya Gelir Alan Kişi Sayısı

## SOSYAL GÜVENLİK KURUMU, ARALIK 2022

4/c

## 4/c Aktif Sigortalı Sayısı

● Erkek ● Kadın ● Toplam Aktif Sigortalı Sayısı

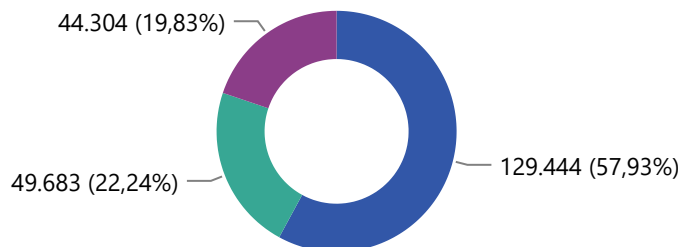


44.304

Aylık veya Gelir Alan Kişi Sayısı

## 4/a, 4/b ve 4/c Kapsamlarında Pasif Sigortalıların Dağılımı

● 4/a ● 4/b ● 4/c



## Sosyal Güvenlik Destek Primine Tabi Olanların Cinsiyet Dağılımı

● Erkek ● Kadın ● Toplam



## PRİM TEŞVİKLERİ, SGK OCAK 2023

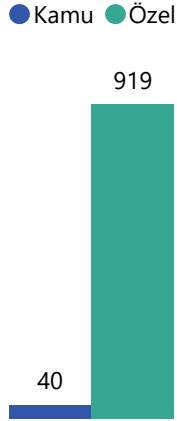
Muğla ilinde bugüne kadar (2002-2023/Ocak) teşviklerden **140.891 işyeri** yararlanmışır. Ödenen toplam **teşvik tutarı** ise **4,41 milyar TL**'yi aşmıştır.



## İŞKUR, 2023 ŞUBAT


.2023 Şubat dönemi itibariyle **İşe yerleştirmeler, açık işler ve İşsizlik ödeneğine başvuranlar ve hakedenlerin illere göre dağılımı** tablolarına göre;

## Sektöre Göre İşe Yerleştirmeler



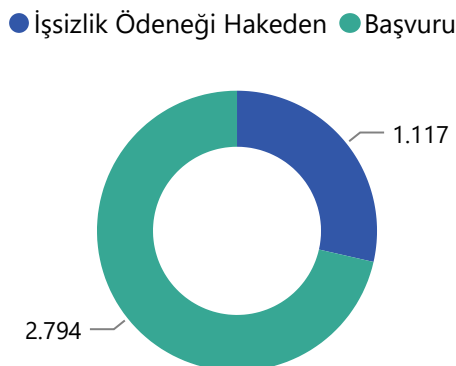
Toplam **959** işe yerleştirmenin çoğunluğu Özel sektördeki işe yerleştirmelerden oluşmaktadır.

## Sektöre Göre Açık İşler



Özel iş yerlerinde **10.969** açık iş bulunurken kamu iş yerlerinde **1** açık iş bulunmaktadır.

## İşsizlik Ödeneğine Başvuranlar



İşsizlik ödeneğine başvuranların **1.117**'si işsizlik ödeneğinden yararlanmıştır.

## İŞKUR, 2022

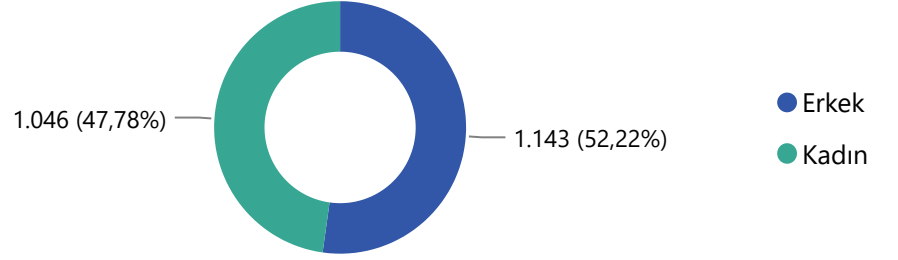
- 2022 Ocak-Aralık Dönemi İtibariyle **İl Düzeyinde Program Türlerine Göre Aktif İşgücü Piyasası Programları** Tablosuna göre;

## İşbaşı Eğitim Programı (İEP) Kapsamında

## Cinsiyete Göre İşbaşı Eğiti Programına Katılan Kursiyer Sayısı

526

Kurs Sayısı



## Mesleki Eğitim Kursları (MEK) Kapsamında

0

Kurs Sayısı

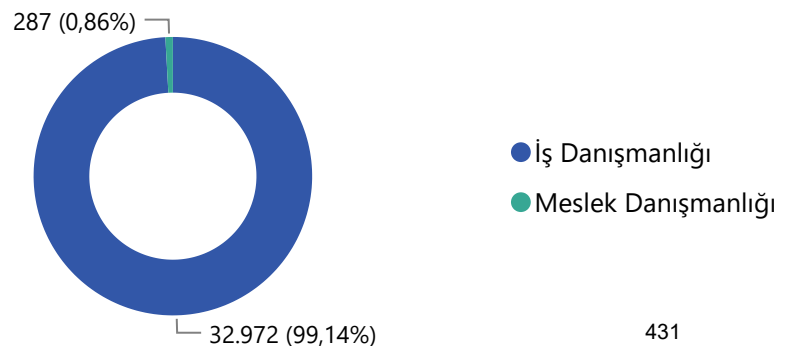
\*TYP (Toplum Yararına Programlar) hariçtir.

- Genel İş ve Meslek Danışmanlığı Çalışmaları Tablosuna** göre;

## Yapılan Bireysel Görüşmeler

11.088

İşyeri Ziyaretleri



## SENDİKALAŞMA, ÇSGB 2023

.2023 yılı Ocak Ayı istatistiklerine göre;

## Sendikalaşma Sayıları

● Üyelik Sayısı ● İşçi Sayısı



10,42

Sendikalaşma Oranı(%)

## TOPLU İŞ SÖZLEŞMESİ SÜREÇLERİ, ÇSGB 2022

.2022 yılı ÇSGB İdari Kayıtlarına göre;

29

Yetki Tespiti Sayısı

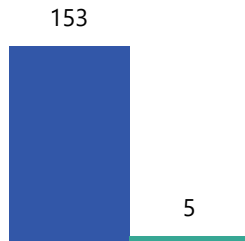
29

Yetki Belgesi Sayısı

. **7.761** işçi ve **6.772** sendika üyesi işçi çalıştıran **108** işyerinde **24** toplu iş sözleşmesi imzalanmıştır. Toplam **58** toplu iş sözleşmesi yürürlükte ve bu sözleşmeler; **13.938** işçiyi ve **234** işyerini kapsamaktadır.

## YHK Tarafından Karara Bağlanan Toplu İş Sözleşmelerinin Olduğu İşyeri Sayısı ve İşçi Sayısı

● İşçi Sayısı ● İşyeri Sayısı



5

YHK Tarafından İmzalanan Tis Sayısı

# MUŞ İLİNE İLİŞKİN GÖSTERGELER

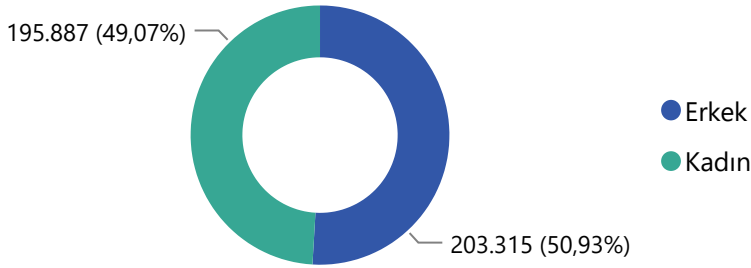
## NÜFUS VE DEMOGRAFİ GÖSTERGELERİ, TÜİK 2022

.2022 yılı TÜİK yıllık **Nüfus ve Demografik Göstergelere göre;**

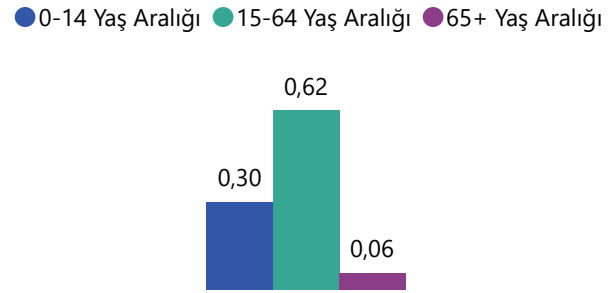
# 399.202

Toplam Nüfus

### Cinsiyet Göre Nüfus



### Yaş Aralıklarına Göre Nüfusun Oransal Dağılımı(%)



## 4,4

Hanehalkı Büyüklüğü (Kişi)

## 2,77

Toplam Doğurganlık Hızı (Çocuk Sayısı)

## 23,60

Ortanca Yaş

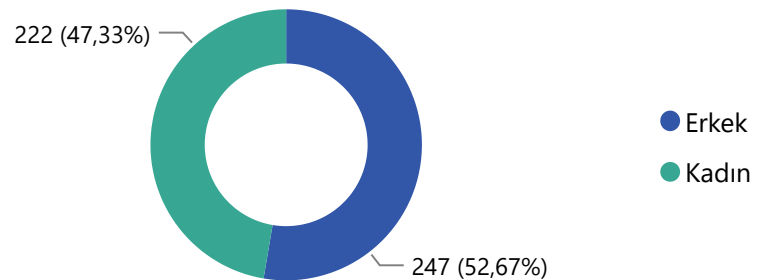
## 3.040

Konut Satış Sayısı

## 469

Toplam Yabancı Sayısı

### Cinsiyete Göre Yabancı Nüfus



## TEMEL İŞGÜCÜ GÖSTERGELERİ\*, TÜİK 2022

### Temel İşgücü Göstergeleri

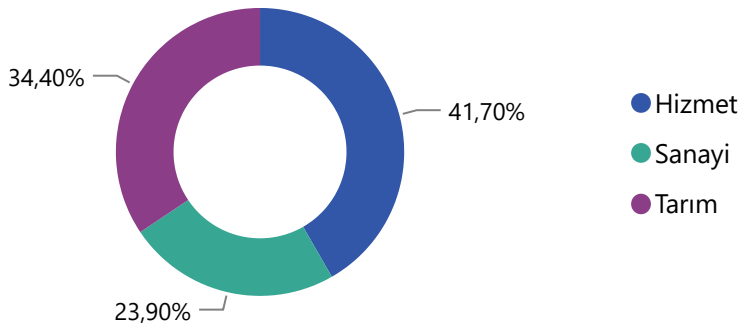


### Temel İşgücü Göstergeleri (%)

● İşgücüne katılma oranı (%) ● İstihdam oranı (%) ● İşsizlik oranı (%)



### Sektörlere Göre İşgücü Oranı (%)



Muş ilinde en çok işgücünün %41,70 ile "Hizmet" sektöründe olduğu söylenebilir.

### İstihdam Edilenlerin İşteki Durumu (Kişi Sayısı)

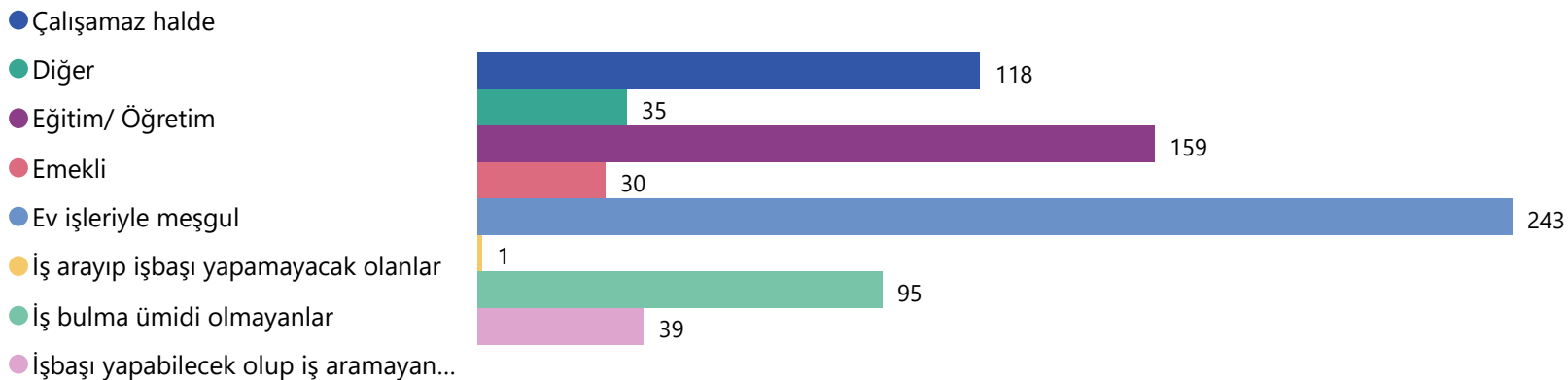


• \*Temel İşgücü Göstergeleri, Türkiye İstatistik Bölge Birimleri Sınıflandırması (İBBS) Düzey 2'ye göre elde edilmiştir.

• Muş ili TRB2 (Van, Muş, Bitlis, Hakkari) düzeyinde yer almaktadır.

## TEMEL İŞGÜCÜ GÖSTERGELERİ\*, TÜİK 2022

### İgücüne Dahil Olmama Nedenleri (Kişi Sayısı)



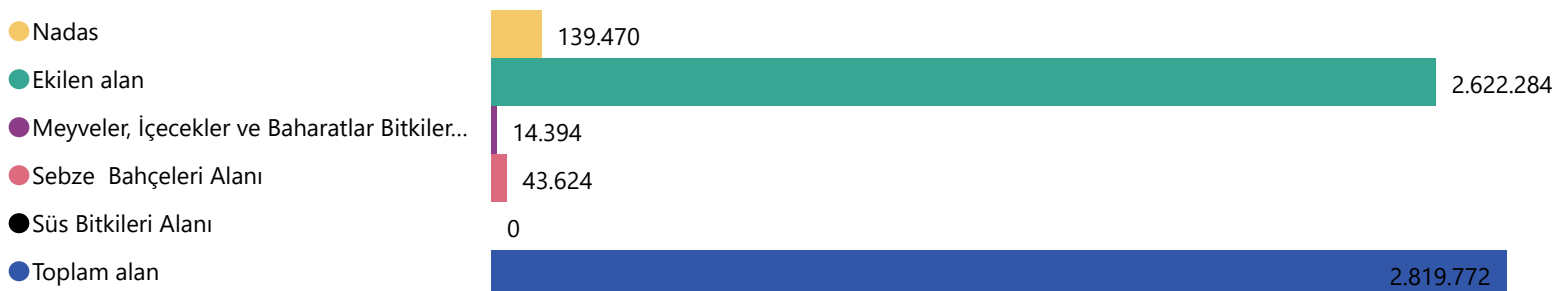
- \*Temel İşgücü Göstergeleri, Türkiye İstatistik Bölge Birimleri Sınıflandırması (İBBS) Düzey 2'ye göre elde edilmiştir.
- Muş ili TRB2 (Van, Muş, Bitlis, Hakkari) düzeyinde yer almaktadır.

## KİŞİ BAŞINA DÜŞEN GSYİH, TÜİK 2021

**34.983**  
GSYİH (TL)

## TARIM ALANLARI, TÜİK 2022

### Tarım Alanlarının Kullanım Durumuna Göre Dağılımı

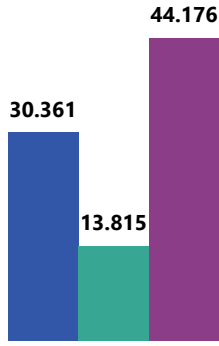


## SOSYAL GÜVENLİK KURUMU, ARALIK 2022

## 4/a

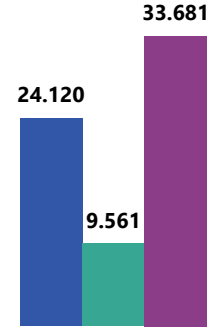
## 4/a Aktif Sigortalı Sayısı

● Erkek ● Kadın ● Toplam



## 4/a Zorunlu Sigortalı Sayısı

● Erkek ● Kadın ● Toplam



3.152

Toplam İşyeri Sayısı



265

Kamu



2.887

Özel

317,30

Ortalama Günlük Kazanç (TL)

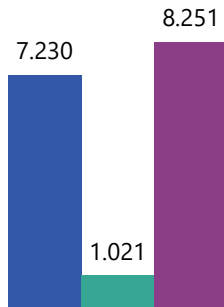
8.171

Toplam Aylık veya Gelir Alanlar (Kişi)

## 4/b

## 4/b Aktif Sigortalı

● Erkek ● Kadın ● Toplam



## 4/b Zorunlu Sigortalı Ve İsteğe Bağlı Sigortalı Sayısı

● İsteğe Bağlı Sigortalı Sayısı ● Toplam Zorunlu Sigortalı Sayısı



10.269

Toplam Aylık veya Gelir Alan Kişi Sayısı

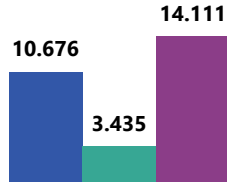


## SOSYAL GÜVENLİK KURUMU, ARALIK 2022

4/c

## 4/c Aktif Sigortalı Sayısı

● Erkek ● Kadın ● Toplam Aktif Sigortalı Sayısı

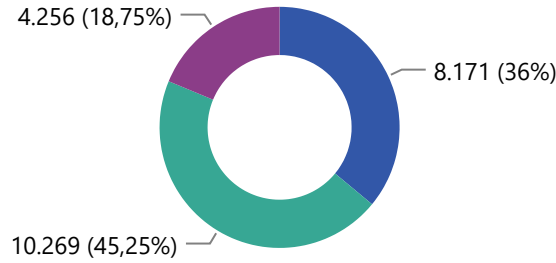


4.256

Aylık veya Gelir Alan Kişi Sayısı

## 4/a, 4/b ve 4/c Kapsamlarında Pasif Sigortalıların Dağılımı

● 4/a ● 4/b ● 4/c



## Sosyal Güvenlik Destek Primine Tabi Olanların Cinsiyet Dağılımı

● Erkek ● Kadın ● Toplam



## PRİM TEŞVİKLERİ, SGK OCAK 2023

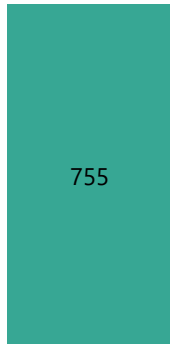
Muş ilinde bugüne kadar (2002-2023/Ocak) teşviklerden **8.925 işyeri** yararlanmışır. Ödenen toplam **teşvik tutarı** ise **559 milyon TL**'yi aşmıştır.

## İŞKUR, 2023 ŞUBAT

.2023 Şubat dönemi itibariyle **İşe yerleştirmeler, açık işler ve İşsizlik ödeneğine başvuranlar ve hakedenlerin illere göre dağılımı** tablolarına göre;

## Sektöre Göre İşe Yerleştirmeler

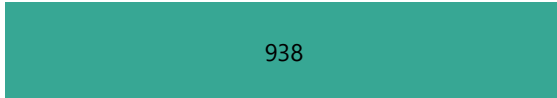
● Kamu ● Özel



Toplam **755** işe yerleştirmenin tamamı Özel sektördeki işe yerleştirmelerden oluşmaktadır.

## Sektöre Göre Açık İşler

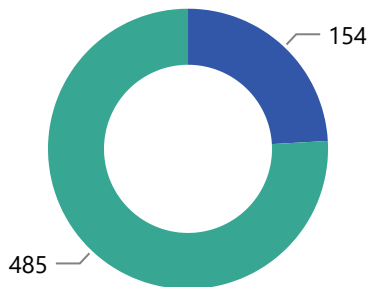
● Kamu ● Özel



Özel iş yerlerinde **938** açık iş bulunurken kamu iş yerlerinde açık iş bulunmamaktadır.

## İşsizlik Ödeneğine Başvuranlar

● İşsizlik Ödeneği Hakeden ● Başvuru



İşsizlik ödeneğine başvuranların **154**'ü işsizlik ödeneğinden yararlanmıştır.

## İŞKUR, 2022

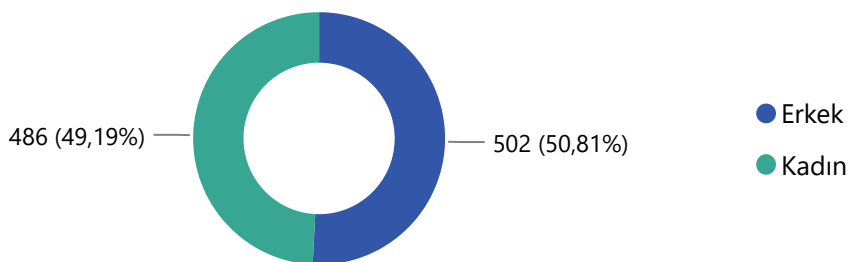
- 2022 Ocak-Aralık Dönemi İtibariyle **İl Düzeyinde Program Türlerine Göre Aktif İşgücü Piyasası Programları** Tablosuna göre;

## İşbaşı Eğitim Programı (İEP) Kapsamında

## Cinsiyete Göre İşbaşı Eğiti Programına Katılan Kursiyer Sayısı

152

Kurs Sayısı

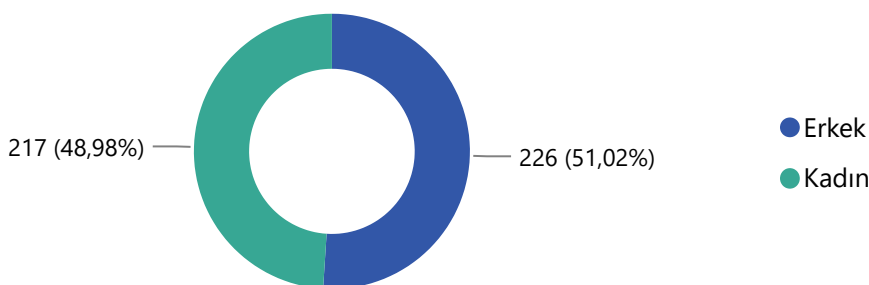


## Mesleki Eğitim Kursları (MEK) Kapsamında

## Cinsiyete Göre Mesleki Eğitim Kurslarına Katılan Kursiyer Sayısı

18

Kurs Sayısı



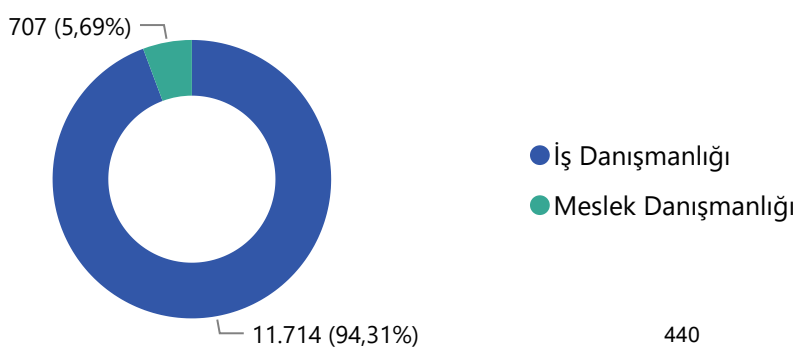
\*TYP (Toplum Yararına Programlar) hariçtir.

- Genel İş ve Meslek Danışmanlığı Çalışmaları Tablosuna** göre;

## Yapılan Bireysel Görüşmeler

2.049

İşyeri Ziyaretleri



## SENDİKALAŞMA, ÇSGB 2023

. 2023 yılı Ocak Ayı istatistiklerine göre;

## Sendikalaşma Sayıları

● Üyelik Sayısı ● İşçi Sayısı



21,16

Sendikalaşma Oranı(%)

## TOPLU İŞ SÖZLEŞMESİ SÜREÇLERİ, ÇSGB 2022

. 2022 yılı ÇSGB İdari Kayıtlarına göre;

18

Yetki Tespiti Sayısı

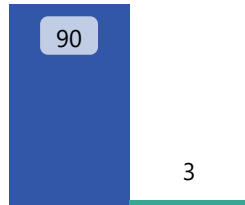
18

Yetki Belgesi Sayısı

. **823** işçi ve **792** sendika üyesi işçi çalıştıran **33** işyerinde **19** toplu iş sözleşmesi imzalanmıştır. Toplam **42** toplu iş sözleşmesi yürürlükte ve bu sözleşmeler; **1.121** işçiyi ve **76** işyerini kapsamaktadır.

## YHK Tarafından Karara Bağlanan Toplu İş Sözleşmelerinin Olduğu İşyeri Sayısı ve İşçi Sayısı

● İşçi Sayısı ● İşyeri Sayısı



3

YHK Tarafından İmzalanan Tis Sayısı

# NEVŞEHİR İLİNE İLİŞKİN GÖSTERGELER

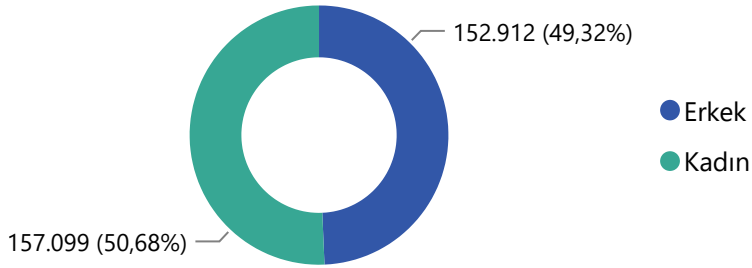
## NÜFUS VE DEMOGRAFİ GÖSTERGELERİ, TÜİK 2022

.2022 yılı TÜİK yıllık **Nüfus ve Demografik Göstergelere göre;**

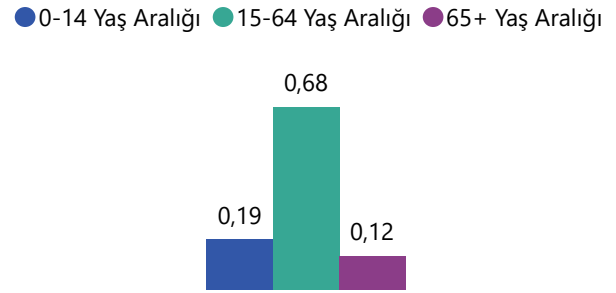
# 310.011

Toplam Nüfus

### Cinsiyet Göre Nüfus



### Yaş Aralıklarına Göre Nüfusun Oransal Dağılımı(%)



## 3,0

Hanehalkı Büyüklüğü (Kişi)

## 1,57

Toplam Doğurganlık Hızı (Çocuk Sayısı)

## 35,40

Ortanca Yaş

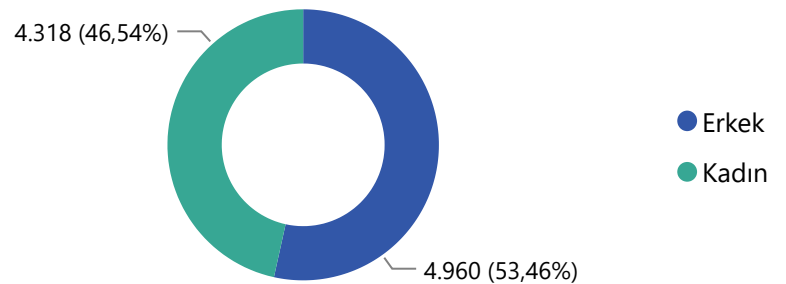
## 4.095

Konut Satış Sayısı

# 9.278


Toplam Yabancı Sayısı

### Cinsiyete Göre Yabancı Nüfus



## TEMEL İŞGÜCÜ GÖSTERGELERİ\*, TÜİK 2022

### Temel İşgücü Göstergeleri

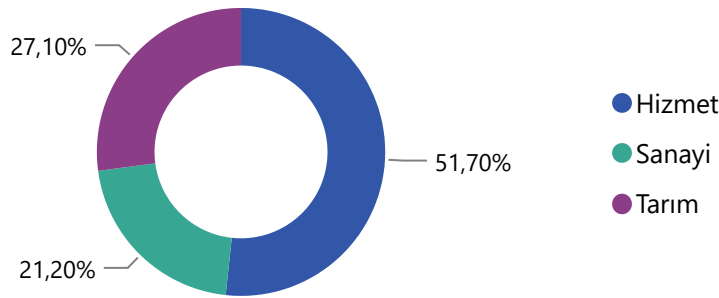


### Temel İşgücü Göstergeleri (%)

● İşgücüne katılma oranı (%) ● İstihdam oranı (%) ● İşsizlik oranı (%)



### Sektörlere Göre İşgücü Oranı (%)



Nevşehir ilinde en çok işgücünün %51,70 ile "Hizmet" sektöründe olduğu söylenebilir.

### İstihdam Edilenlerin İşteki Durumu (Kişi Sayısı)

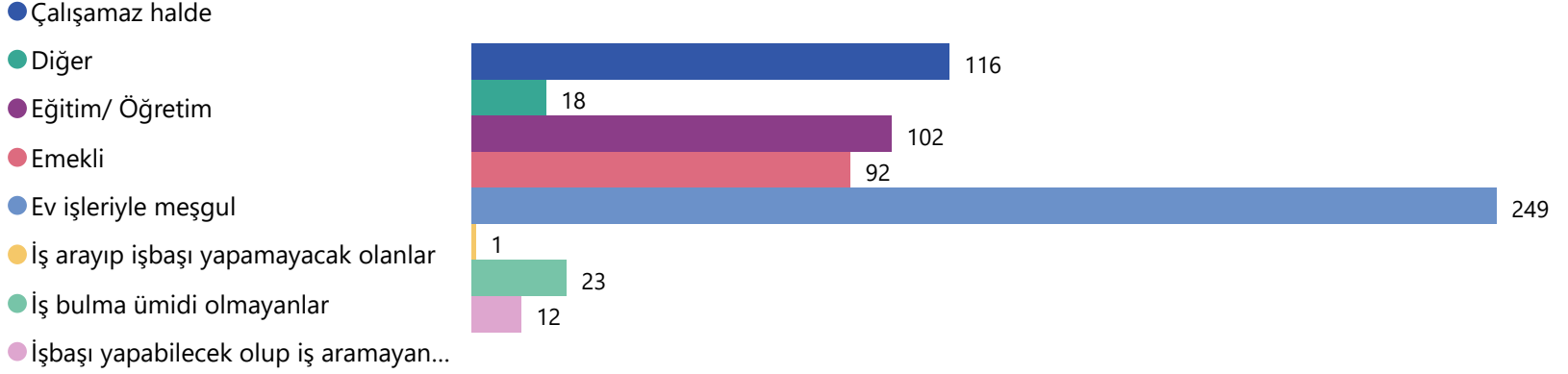


\*Temel İşgücü Göstergeleri, Türkiye İstatistik Bölge Birimleri Sınıflandırması (İBBS) Düzey 2'ye göre elde edilmiştir.

• Nevşehir ili TR71 (Kırıkkale, Aksaray, Niğde, Nevşehir, Kırşehir) düzeyinde yer almaktadır.

## TEMEL İŞGÜCÜ GÖSTERGELERİ\*, TÜİK 2022

### İgücüne Dahil Olmama Nedenleri (Kişi Sayısı)



- \*Temel İşgücü Göstergeleri, Türkiye İstatistik Bölge Birimleri Sınıflandırması (İBBS) Düzey 2'ye göre elde edilmiştir.
- Nevşehir ili TR71 (Kırıkkale, Aksaray, Niğde, Nevşehir, Kırşehir) düzeyinde yer almaktadır.

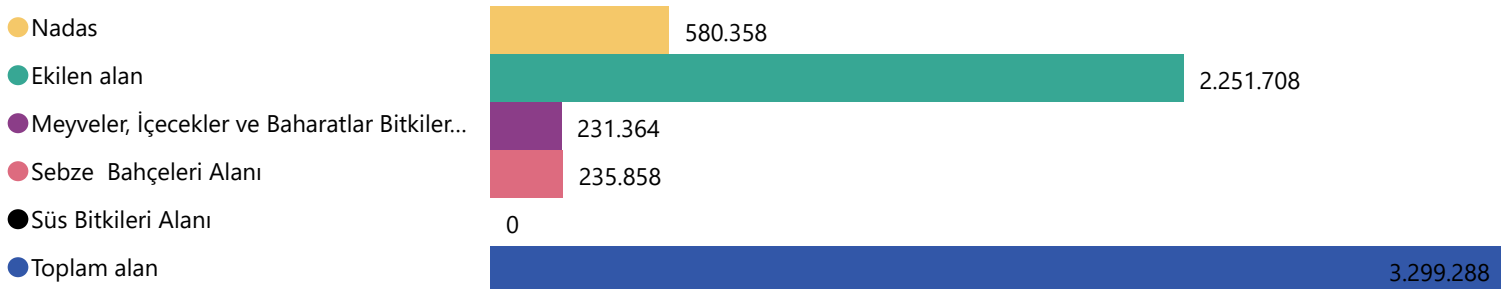
## KİŞİ BAŞINA DÜŞEN GSYİH, TÜİK 2021

# 51.576

GSYİH (TL)

## TARIM ALANLARI, TÜİK 2022

### Tarım Alanlarının Kullanım Durumuna Göre Dağılımı



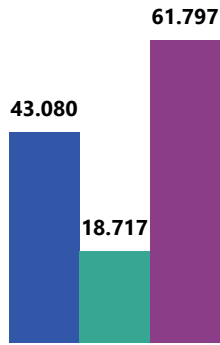


## SOSYAL GÜVENLİK KURUMU, ARALIK 2022

## 4/a

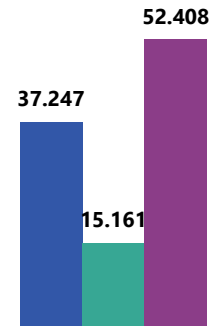
## 4/a Aktif Sigortalı Sayısı

● Erkek ● Kadın ● Toplam



## 4/a Zorunlu Sigortalı Sayısı

● Erkek ● Kadın ● Toplam



8.353

Toplam İşyeri Sayısı



301

Kamu



8.052

Özel

284,22

Ortalama Günlük Kazanç (TL)

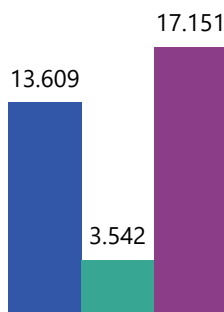
28.864

Toplam Aylık veya Gelir Alanlar (Kişi)

## 4/b

## 4/b Aktif Sigortalı

● Erkek ● Kadın ● Toplam



## 4/b Zorunlu Sigortalı Ve İsteğe Bağlı Sigortalı Sayısı

● İsteğe Bağlı Sigortalı Sayısı ● Toplam Zorunlu Sigortalı Sayısı



20.538

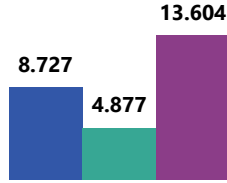
Toplam Aylık veya Gelir Alan Kişi Sayısı

## SOSYAL GÜVENLİK KURUMU, ARALIK 2022

4/c

## 4/c Aktif Sigortalı Sayısı

● Erkek ● Kadın ● Toplam Aktif Sigortalı Sayısı

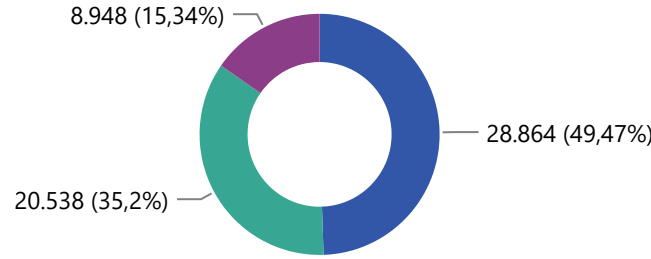


8.948

Aylık veya Gelir Alan Kişi Sayısı

## 4/a, 4/b ve 4/c Kapsamlarında Pasif Sigortalıların Dağılımı

● 4/a ● 4/b ● 4/c



## Sosyal Güvenlik Destek Primine Tabi Olanların Cinsiyet Dağılımı

● Erkek ● Kadın ● Toplam



## PRİM TEŞVİKLERİ, SGK OCAK 2023


Nevşehir ilinde bugüne kadar (2002-2023/Ocak) teşviklerden **29.322 işyeri** yararlanmışır. Ödenen toplam **teşvik tutarı** ise **1,06 milyar TL**'yi aşmıştır.

## İŞKUR, 2023 ŞUBAT

.2023 Şubat dönemi itibariyle **İşe yerleştirmeler, açık işler ve İşsizlik ödeneğine başvuranlar ve hakedenlerin illere göre dağılımı** tablolarına göre;

## Sektöre Göre İşe Yerleştirmeler

● Kamu ● Özel



Toplam **147** işe yerleştirmenin tamamı Özel sektördeki işe yerleştirmelerden oluşmaktadır.

## Sektöre Göre Açık İşler

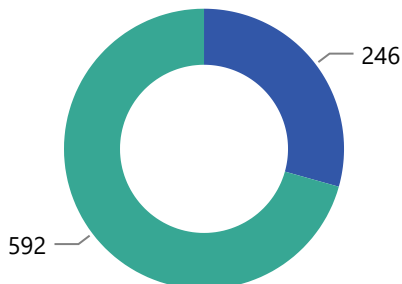
● Kamu ● Özel



Özel iş yerlerinde **987** açık iş bulunurken kamu iş yerlerinde **3** açık iş bulunmaktadır.

## İşsizlik Ödeneğine Başvuranlar

● İşsizlik Ödeneği Hakeden ● Başvuru



İşsizlik ödeneğine başvuranların **246'sı** işsizlik ödeneğinden yararlanmıştır.

## İŞKUR, 2022

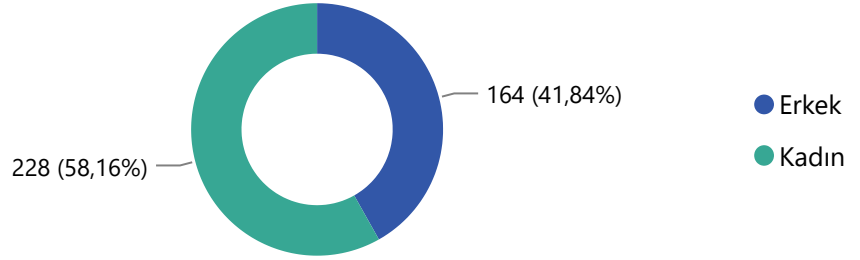
- 2022 Ocak-Aralık Dönemi İtibariyle **İl Düzeyinde Program Türlerine Göre Aktif İşgücü Piyasası Programları** Tablosuna göre;

## İşbaşı Eğitim Programı (İEP) Kapsamında

## Cinsiyete Göre İşbaşı Eğiti Programına Katılan Kursiyer Sayısı

151

Kurs Sayısı



## Mesleki Eğitim Kursları (MEK) Kapsamında

0

Kurs Sayısı

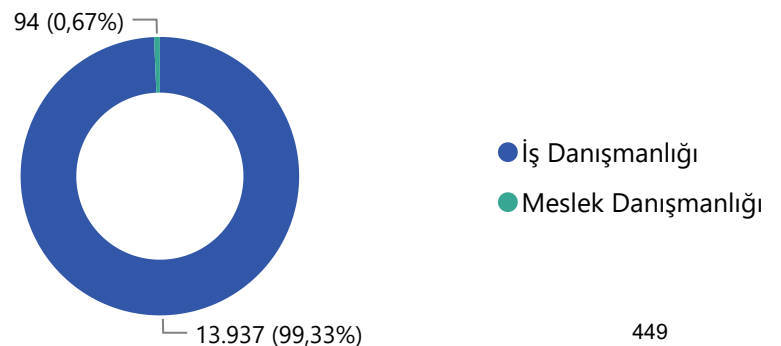
\*TYP (Toplum Yararına Programlar) hariçtir.

- Genel İş ve Meslek Danışmanlığı Çalışmaları Tablosuna** göre;

## Yapılan Bireysel Görüşmeler

1.895

İşyeri Ziyaretleri



## SENDİKALAŞMA, ÇSGB 2023

.2023 yılı Ocak Ayı istatistiklerine göre;

## Sendikalaşma Sayıları

● Üyelik Sayısı ● İşçi Sayısı



11,72

Sendikalaşma Oranı(%)

## TOPLU İŞ SÖZLEŞMESİ SÜREÇLERİ, ÇSGB 2022

.2022 yılı ÇSGB İdari Kayıtlarına göre;

25

Yetki Tespiti Sayısı

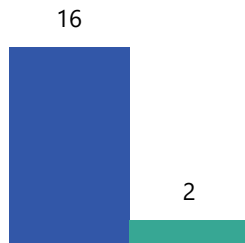
25

Yetki Belgesi Sayısı

. **1.205** işçi ve **1.082** sendika üyesi işçi çalıştıran **39** işyerinde **22** toplu iş sözleşmesi imzalanmıştır. Toplam **60** toplu iş sözleşmesi yürürlükte ve bu sözleşmeler; **2.466** işçiyi ve **190** işyerini kapsamaktadır.

## YHK Tarafından Karara Bağlanan Toplu İş Sözleşmelerinin Olduğu İşyeri Sayısı ve İşçi Sayısı

● İşçi Sayısı ● İşyeri Sayısı



1

YHK Tarafından İmzalanan Tis Sayısı

# NIĞDE İLİNE İLİŞKİN GÖSTERGELER

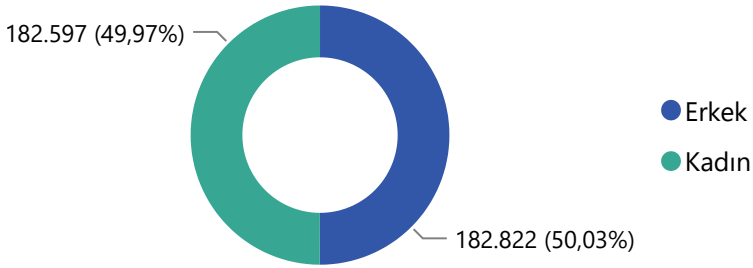
## NÜFUS VE DEMOGRAFİ GÖSTERGELERİ, TÜİK 2022

.2022 yılı TÜİK yıllık **Nüfus ve Demografik Göstergelere göre;**

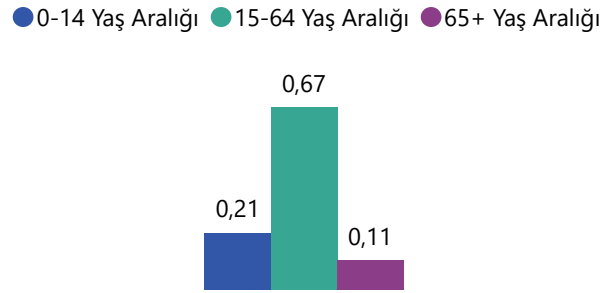
# 365.419

Toplam Nüfus

### Cinsiyet Göre Nüfus



### Yaş Aralıklarına Göre Nüfusun Oransal Dağılımı(%)



## 3,0

Hanehalkı Büyüklüğü (Kişi)

## 1,72

Toplam Doğurganlık Hızı (Çocuk Sayısı)

## 32,90

Ortanca Yaş

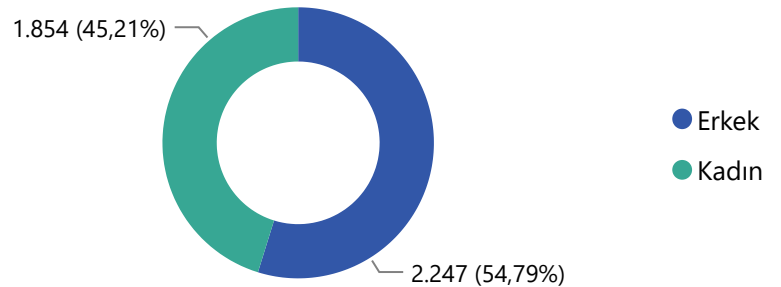
## 6.459

Konut Satış Sayısı

# 4.101

Toplam Yabancı Sayısı

### Cinsiyete Göre Yabancı Nüfus



## TEMEL İŞGÜCÜ GÖSTERGELERİ\*, TÜİK 2022

### Temel İşgücü Göstergeleri

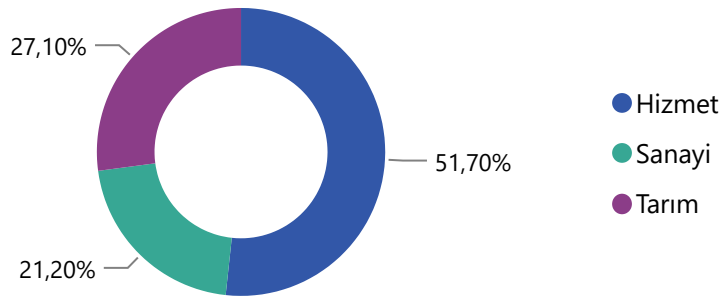


### Temel İşgücü Göstergeleri (%)

● İşgücüne katılma oranı (%) ● İstihdam oranı (%) ● İşsizlik oranı (%)



### Sektörlere Göre İşgücü Oranı (%)



Niğde ilinde en çok işgücünün %51,70 ile "Hizmet" sektöründe olduğu söylenebilir.

### İstihdam Edilenlerin İşteki Durumu (Kişi Sayısı)



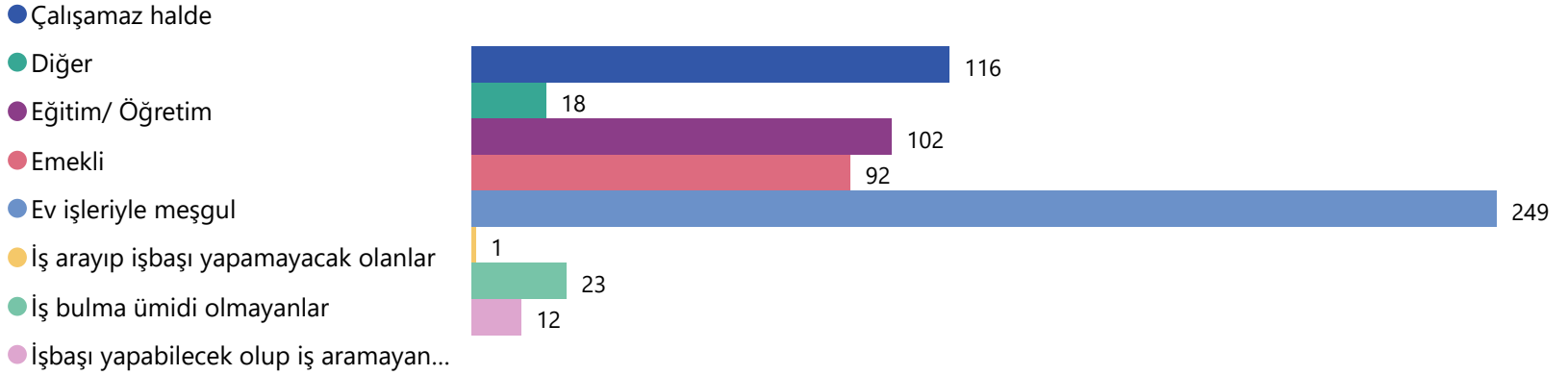
\*Temel İşgücü Göstergeleri, Türkiye İstatistik Bölge Birimleri Sınıflandırması (İBBS) Düzey 2'ye göre elde edilmiştir.

Niğde ili TR71 (Kırıkkale, Aksaray, Niğde, Nevşehir, Kırşehir) düzeyinde yer almaktadır.



## TEMEL İŞGÜCÜ GÖSTERGELERİ\*, TÜİK 2022

### İgücüne Dahil Olmama Nedenleri (Kişi Sayısı)



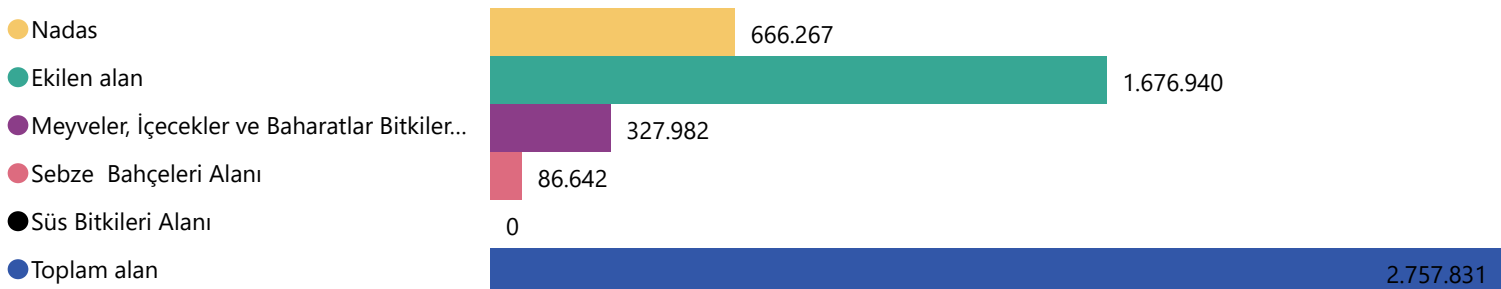
- \*Temel İşgücü Göstergeleri, Türkiye İstatistik Bölge Birimleri Sınıflandırması (İBBS) Düzey 2'ye göre elde edilmiştir.
- Niğde ili TR71 (Kırıkkale, Aksaray, Niğde, Nevşehir, Kırşehir) düzeyinde yer almaktadır.

## KİŞİ BAŞINA DÜŞEN GSYİH, TÜİK 2021

**54.017**  
GSYİH (TL)

## TARIM ALANLARI, TÜİK 2022

### Tarım Alanlarının Kullanım Durumuna Göre Dağılımı

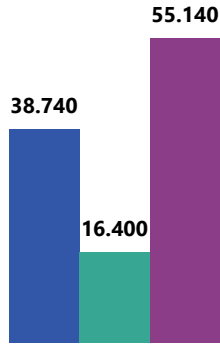


## SOSYAL GÜVENLİK KURUMU, ARALIK 2022

## 4/a

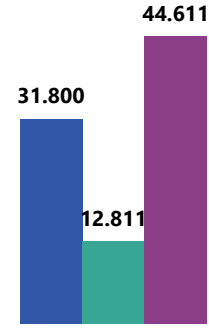
## 4/a Aktif Sigortalı Sayısı

● Erkek ● Kadın ● Toplam



## 4/a Zorunlu Sigortalı Sayısı

● Erkek ● Kadın ● Toplam



7.301

Toplam İşyeri Sayısı



315

Kamu



6.986

Özel

300,21

Ortalama Günlük Kazanç (TL)

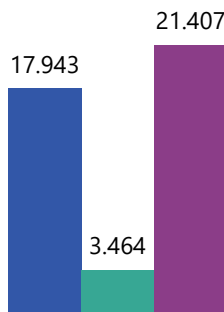
25.797

Toplam Aylık veya Gelir Alanlar (Kişi)

## 4/b

## 4/b Aktif Sigortalı

● Erkek ● Kadın ● Toplam



## 4/b Zorunlu Sigortalı Ve İsteğe Bağlı Sigortalı Sayısı

● İsteğe Bağlı Sigortalı Sayısı ● Toplam Zorunlu Sigortalı Sayısı



16.519

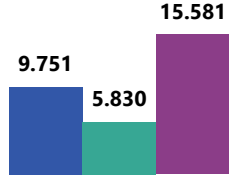
Toplam Aylık veya Gelir Alan Kişi Sayısı

## SOSYAL GÜVENLİK KURUMU, ARALIK 2022

4/c

## 4/c Aktif Sigortalı Sayısı

● Erkek ● Kadın ● Toplam Aktif Sigortalı Sayısı

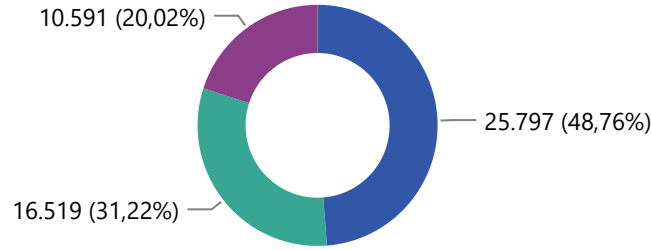


10.591

Aylık veya Gelir Alan Kişi Sayısı

## 4/a, 4/b ve 4/c Kapsamlarında Pasif Sigortalıların Dağılımı

● 4/a ● 4/b ● 4/c



## Sosyal Güvenlik Destek Primine Tabi Olanların Cinsiyet Dağılımı

● Erkek ● Kadın ● Toplam



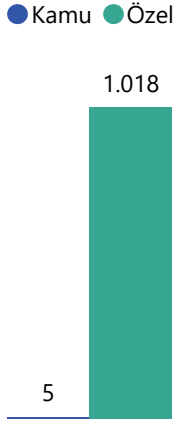
## PRİM TEŞVİKLERİ, SGK OCAK 2023

Niğde ilinde bugüne kadar (2002-2023/Ocak) teşviklerden **33.013 işyeri** yararlanmışır. Ödenen toplam **teşvik tutarı** ise **984 milyon TL**'yi aşmıştır.

## İŞKUR, 2023 ŞUBAT


.2023 Şubat dönemi itibariyle **İşe yerleştirmeler, açık işler ve İşsizlik ödeneğine başvuranlar ve hakedenlerin illere göre dağılımı** tablolarına göre;

## Sektöre Göre İşe Yerleştirmeler



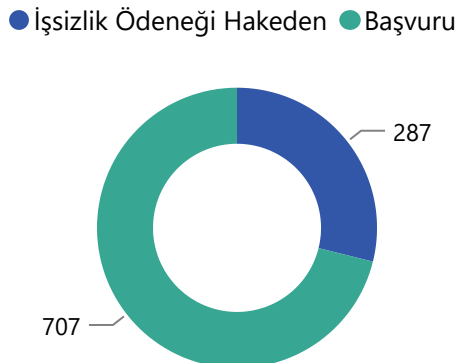
Toplam **1.023** işe yerleştirmenin çoğunluğu Özel sektördeki işe yerleştirmelerden oluşmaktadır.

## Sektöre Göre Açık İşler



Özel iş yerlerinde **1.313** açık iş bulunurken kamu iş yerlerinde **4** açık iş bulunmaktadır.

## İşsizlik Ödeneğine Başvuranlar



İşsizlik ödeneğine başvuranların **287**'si işsizlik ödeneğinden yararlanmıştır.

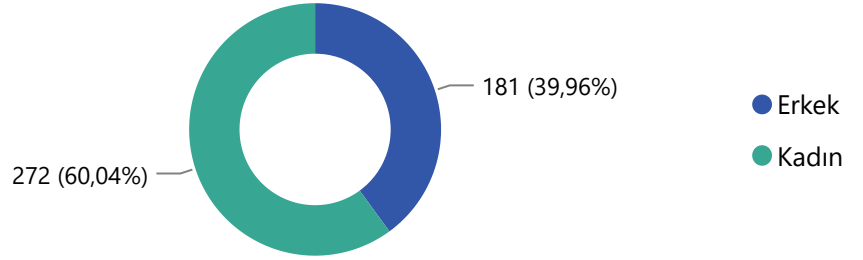
## İŞKUR, 2022

- 2022 Ocak-Aralık Dönemi İtibariyle **İl Düzeyinde Program Türlerine Göre Aktif İşgücü Piyasası Programları** Tablosuna göre;

## İşbaşı Eğitim Programı (İEP) Kapsamında

## Cinsiyete Göre İşbaşı Eğiti Programına Katılan Kursiyer Sayısı

**71**  
Kurs Sayısı



## Mesleki Eğitim Kursları (MEK) Kapsamında

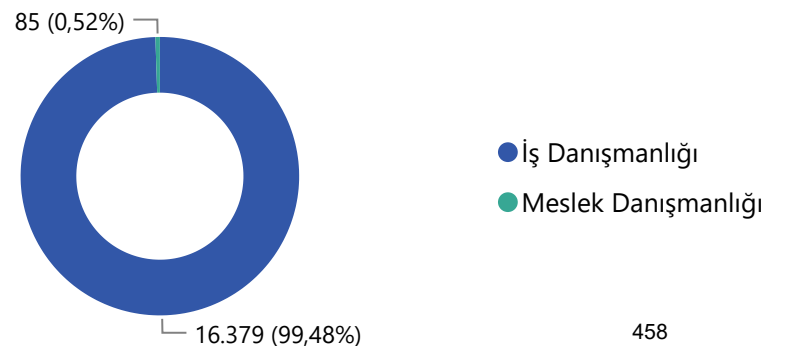
**0**  
Kurs Sayısı

\*TYP (Toplum Yararına Programlar) hariçtir.

- Genel İş ve Meslek Danışmanlığı Çalışmaları Tablosuna** göre;

## Yapılan Bireysel Görüşmeler

**2.197**  
İşyeri Ziyaretleri



## SENDİKALAŞMA, ÇSGB 2023

.2023 yılı Ocak Ayı istatistiklerine göre;

## Sendikalaşma Sayıları

● Üyelik Sayısı ● İşçi Sayısı



# 14,49

Sendikalaşma Oranı(%)

## TOPLU İŞ SÖZLEŞMESİ SÜREÇLERİ, ÇSGB 2022

.2022 yılı ÇSGB İdari Kayıtlarına göre;

# 22

Yetki Tespiti Sayısı

# 22

Yetki Belgesi Sayısı

. **1.029** işçi ve **884** sendika üyesi işçi çalıştıran **43** işyerinde **18** toplu iş sözleşmesi imzalanmıştır. Toplam **66** toplu iş sözleşmesi yürürlüktedir ve bu sözleşmeler; **2.371** işçiyi ve **155** işyerini kapsamaktadır.

# ORDU İLİNE İLİŞKİN GÖSTERGELER

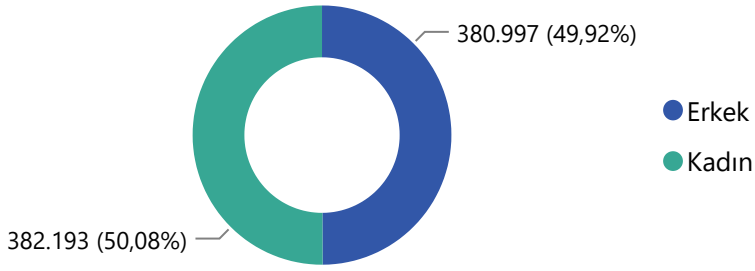
## NÜFUS VE DEMOGRAFİ GÖSTERGELERİ, TÜİK 2022

.2022 yılı TÜİK yıllık **Nüfus ve Demografik Göstergelere göre;**

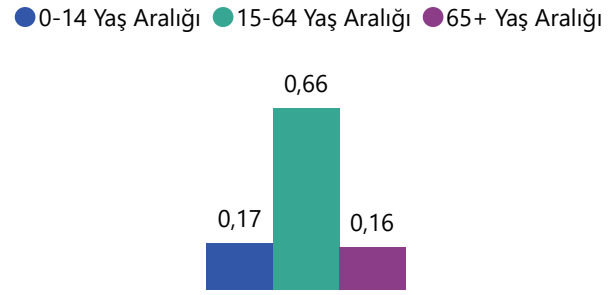
# 763.190

Toplam Nüfus

### Cinsiyet Göre Nüfus



### Yaş Aralıklarına Göre Nüfusun Oransal Dağılımı(%)



## 2,7

Hanehalkı Büyüklüğü (Kişi)

## 1,44

Toplam Doğurganlık Hızı (Çocuk Sayısı)

## 39,80

Ortanca Yaş

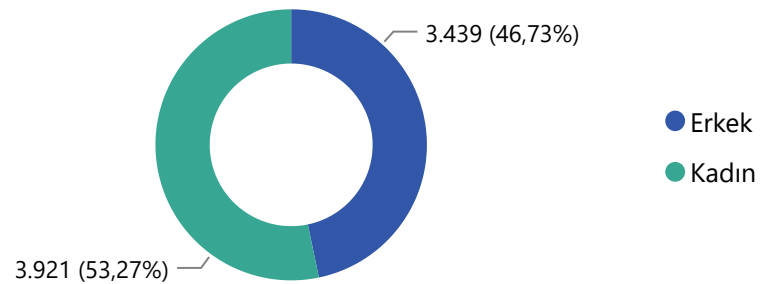
## 11.316

Konut Satış Sayısı

# 7.360

Toplam Yabancı Sayısı

### Cinsiyete Göre Yabancı Nüfus





## TEMEL İŞGÜCÜ GÖSTERGELERİ\*, TÜİK 2022

### Temel İşgücü Göstergeleri

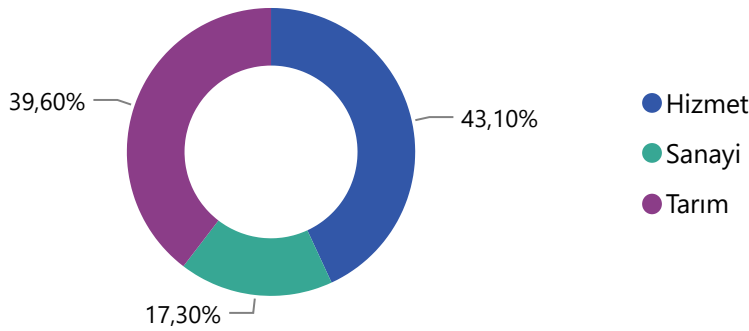


### Temel İşgücü Göstergeleri (%)

İşgücüne katılma oranı (%) İstihdam oranı (%) İşsizlik oranı (%)



### Sektörlere Göre İşgücü Oranı (%)



Ordu ilinde en çok işgücünün %43,10 ile "Hizmet" sektöründe olduğu söylenebilir.

### İstihdam Edilenlerin İşteki Durumu (Kişi Sayısı)

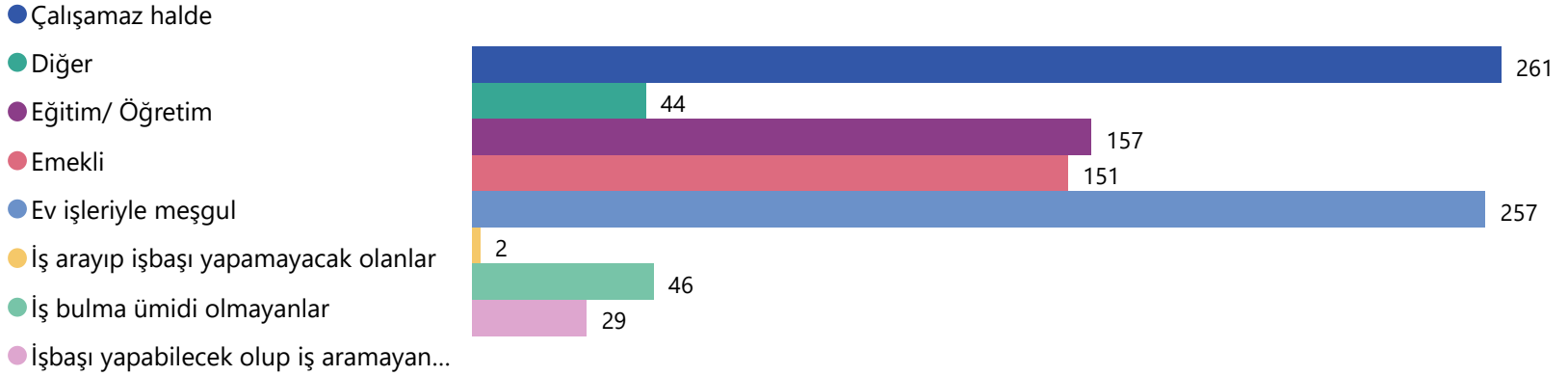


\*Temel İşgücü Göstergeleri, Türkiye İstatistik Bölge Birimleri Sınıflandırması (İBBS) Düzey 2'ye göre elde edilmiştir.

• Ordu ili TR90 (Trabzon, Ordu, Giresun, Rize, Artvin, Gümüşhane) düzeyinde yer almaktadır.

## TEMEL İŞGÜCÜ GÖSTERGELERİ\*, TÜİK 2022

### İgücüne Dahil Olmama Nedenleri (Kişi Sayısı)



- \*Temel İşgücü Göstergeleri, Türkiye İstatistik Bölge Birimleri Sınıflandırması (İBBS) Düzey 2'ye göre elde edilmiştir.
- Ordu ili TR90 (Trabzon, Ordu, Giresun, Rize, Artvin, Gümüşhane) düzeyinde yer almaktadır.


## KİŞİ BAŞINA DÜŞEN GSYİH, TÜİK 2021

# 43.478

GSYİH (TL)

## TARIM ALANLARI, TÜİK 2022

### Tarım Alanlarının Kullanım Durumuna Göre Dağılımı

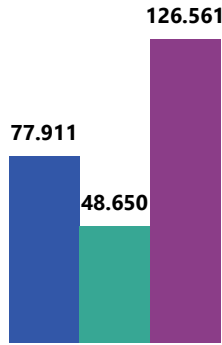


## SOSYAL GÜVENLİK KURUMU, ARALIK 2022

## 4/a

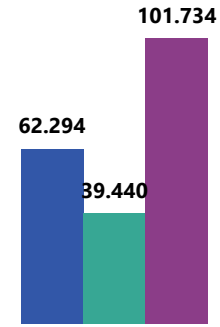
## 4/a Aktif Sigortalı Sayısı

● Erkek ● Kadın ● Toplam



## 4/a Zorunlu Sigortalı Sayısı

● Erkek ● Kadın ● Toplam



15.562

Toplam İşyeri Sayısı



653

Kamu



14.909

Özel

280,83

Ortalama Günlük Kazanç (TL)

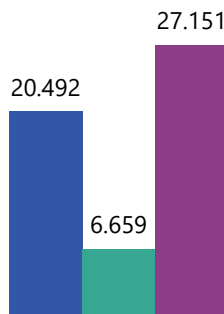
89.392

Toplam Aylık veya Gelir Alanlar (Kişi)

## 4/b

## 4/b Aktif Sigortalı

● Erkek ● Kadın ● Toplam



## 4/b Zorunlu Sigortalı Ve İsteğe Bağlı Sigortalı Sayısı

● İsteğe Bağlı Sigortalı Sayısı ● Toplam Zorunlu Sigortalı Sayısı



35.099

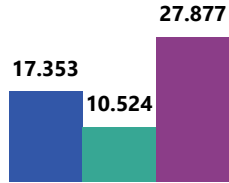
Toplam Aylık veya Gelir Alan Kişi Sayısı

## SOSYAL GÜVENLİK KURUMU, ARALIK 2022

4/c

## 4/c Aktif Sigortalı Sayısı

● Erkek ● Kadın ● Toplam Aktif Sigortalı Sayısı

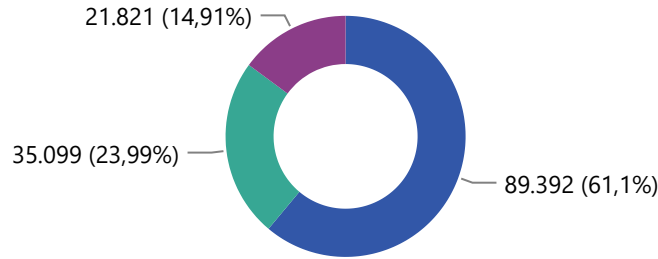


21.821

Aylık veya Gelir Alan Kişi Sayısı

## 4/a, 4/b ve 4/c Kapsamlarında Pasif Sigortalıların Dağılımı

● 4/a ● 4/b ● 4/c



## Sosyal Güvenlik Destek Primine Tabi Olanların Cinsiyet Dağılımı

● Erkek ● Kadın ● Toplam



## PRİM TEŞVİKLERİ, SGK OCAK 2023

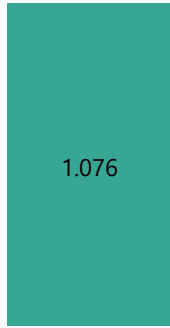
Ordu ilinde bugüne kadar (2002-2023/Ocak) teşviklerden **56.767 işyeri** yararlanmıştır. Ödenen toplam **teşvik tutarı** ise **2,34 milyar TL**'yi aşmıştır.

## İŞKUR, 2023 ŞUBAT

.2023 Şubat dönemi itibariyle **İşe yerleştirmeler, açık işler ve İşsizlik ödeneğine başvuranlar ve hakedenlerin illere göre dağılımı** tablolarına göre;

## Sektöre Göre İşe Yerleştirmeler

● Kamu ● Özel



Toplam **1.076** işe yerleştirmenin tamamı Özel sektördeki işe yerleştirmelerden oluşmaktadır.

## Sektöre Göre Açık İşler

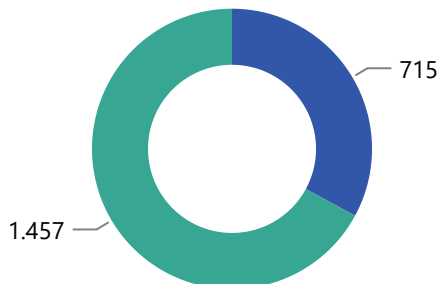
● Kamu ● Özel



Özel iş yerlerinde **2.405** açık iş bulunurken kamu iş yerlerinde **2** açık iş bulunmaktadır.

## İşsizlik Ödeneğine Başvuranlar

● İşsizlik Ödeneği Hakeden ● Başvuru



İşsizlik ödeneğine başvuranların **715'i** işsizlik ödeneğinden yararlanmıştır.

## İŞKUR, 2022

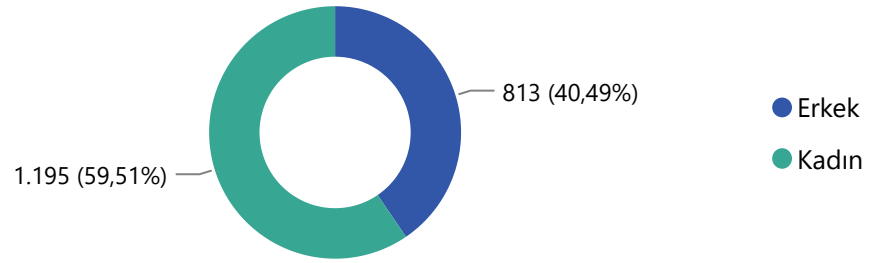
- 2022 Ocak-Aralık Dönemi İtibariyle **İl Düzeyinde Program Türlerine Göre Aktif İşgücü Piyasası Programları** Tablosuna göre;

## İşbaşı Eğitim Programı (İEP) Kapsamında

306

Kurs Sayısı

## Cinsiyete Göre İşbaşı Eğiti Programına Katılan Kursiyer Sayısı

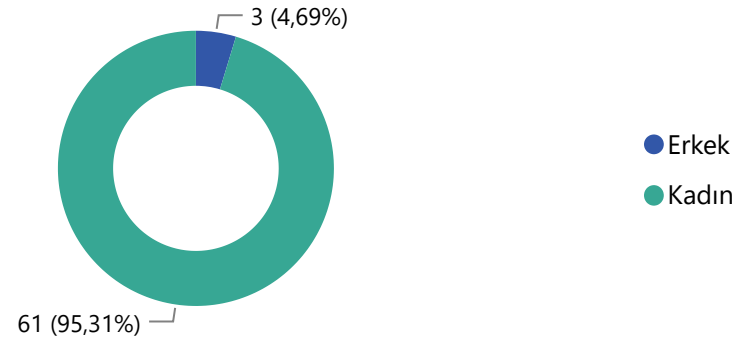


## Mesleki Eğitim Kursları (MEK) Kapsamında

3

Kurs Sayısı

## Cinsiyete Göre Mesleki Eğitim Kurslarına Katılan Kursiyer Sayısı



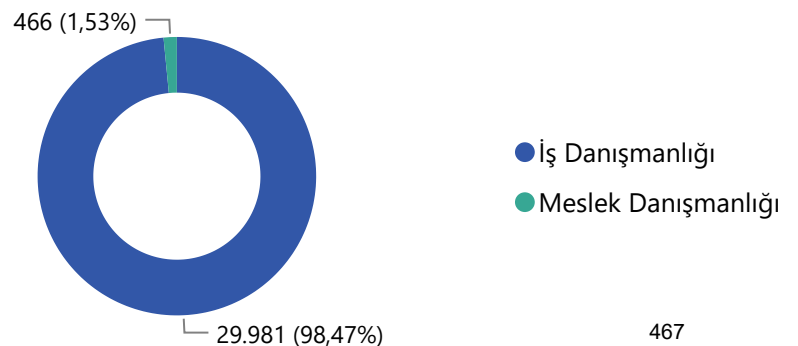
\*TYP (Toplum Yararına Programlar) hariçtir.

- Genel İş ve Meslek Danışmanlığı Çalışmaları Tablosuna** göre;

5.359

İşyeri Ziyaretleri

## Yapılan Bireysel Görüşmeler



## SENDİKALAŞMA, ÇSGB 2023

.2023 yılı Ocak Ayı istatistiklerine göre;

## Sendikalaşma Sayıları

● Üyelik Sayısı ● İşçi Sayısı



12,37

Sendikalaşma Oranı(%)

## TOPLU İŞ SÖZLEŞMESİ SÜREÇLERİ, ÇSGB 2022

.2022 yılı ÇSGB İdari Kayıtlarına göre;

12

Yetki Tespiti Sayısı


14

Yetki Belgesi Sayısı

. **613** işçi ve **446** sendika üyesi işçi çalıştıran **87** işyerinde **22** toplu iş sözleşmesi imzalanmıştır. Toplam **56** toplu iş sözleşmesi yürürlüktedir ve bu sözleşmeler; **5.319** işçiyi ve **250** işyerini kapsamaktadır.

## YHK Tarafından Karara Bağlanan Toplu İş Sözleşmelerinin Olduğu İşyeri Sayısı ve İşçi Sayısı

● İşçi Sayısı ● İşyeri Sayısı



1

YHK Tarafından İmzalanan Tis Sayısı

# RİZE İLİNE İLİŞKİN GÖSTERGELER



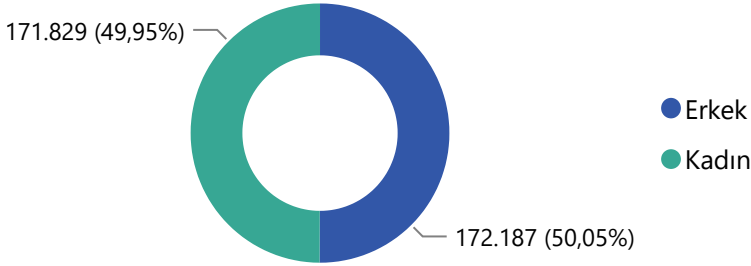
## NÜFUS VE DEMOGRAFİ GÖSTERGELERİ, TÜİK 2022

.2022 yılı TÜİK yıllık **Nüfus ve Demografik Göstergelere göre;**

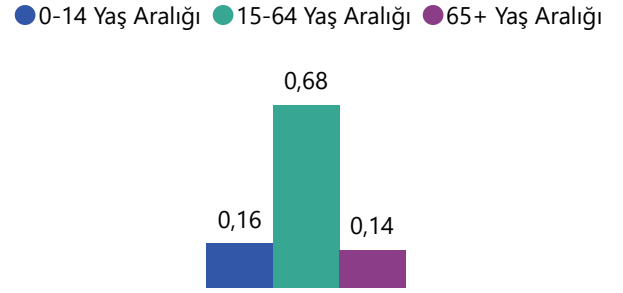
# 344.016

Toplam Nüfus

### Cinsiyet Göre Nüfus



### Yaş Aralıklarına Göre Nüfusun Oransal Dağılımı(%)



## 2,9

Hanehalkı Büyüklüğü (Kişi)

## 1,53

Toplam Doğurganlık Hızı (Çocuk Sayısı)

## 38,50

Ortanca Yaş

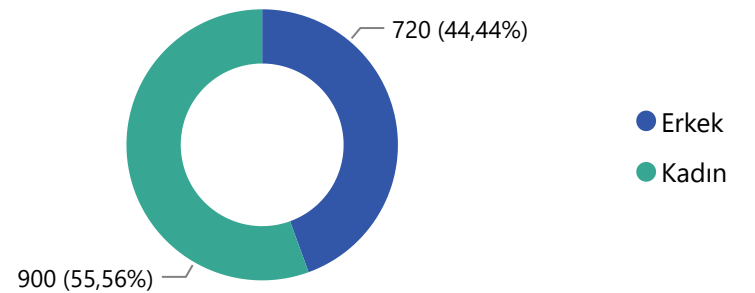
## 4.318

Konut Satış Sayısı

# 1.620

Toplam Yabancı Sayısı

### Cinsiyete Göre Yabancı Nüfus



## TEMEL İŞGÜCÜ GÖSTERGELERİ\*, TÜİK 2022

### Temel İşgücü Göstergeleri

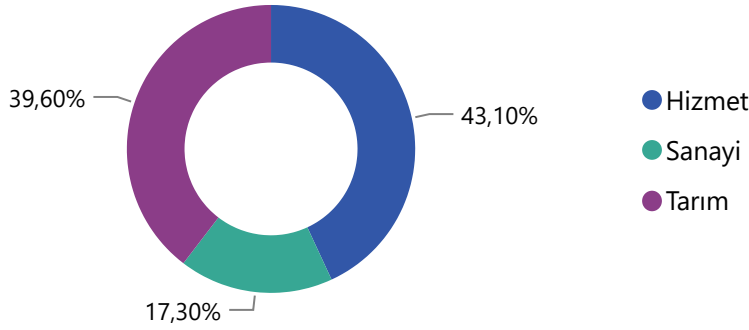


### Temel İşgücü Göstergeleri (%)

İşgücüne katılma oranı (%) İstihdam oranı (%) İşsizlik oranı (%)



### Sektörlere Göre İşgücü Oranı (%)



Rize ilinde en çok işgücünün %43,10 ile "Hizmet" sektöründe olduğu söylenebilir.

### İstihdam Edilenlerin İşteki Durumu (Kişi Sayısı)

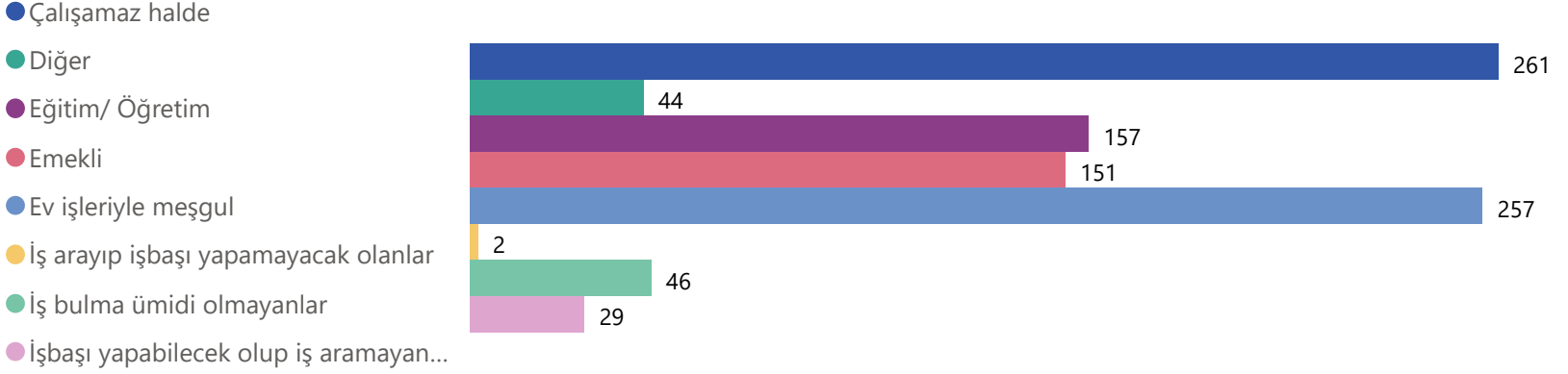


\*Temel İşgücü Göstergeleri, Türkiye İstatistik Bölge Birimleri Sınıflandırması (İBBS) Düzey 2'ye göre elde edilmiştir.

Rize ili TR90 (Trabzon, Ordu, Giresun, Rize, Artvin, Gümüşhane) düzeyinde yer almaktadır.

## TEMEL İŞGÜCÜ GÖSTERGELERİ\*, TÜİK 2022

### İgücüne Dahil Olmama Nedenleri (Kişi Sayısı)



- \*Temel İşgücü Göstergeleri, Türkiye İstatistik Bölge Birimleri Sınıflandırması (İBBS) Düzey 2'ye göre elde edilmiştir.
- Rize ili TR90 (Trabzon, Ordu, Giresun, Rize, Artvin, Gümüşhane) düzeyinde yer almaktadır.

## KİŞİ BAŞINA DÜŞEN GSYİH, TÜİK 2021

# 58.574

GSYİH (TL)

## TARIM ALANLARI, TÜİK 2022

### Tarım Alanlarının Kullanım Durumuna Göre Dağılımı

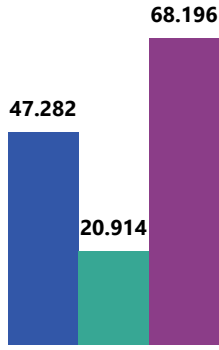


## SOSYAL GÜVENLİK KURUMU, ARALIK 2022

## 4/a

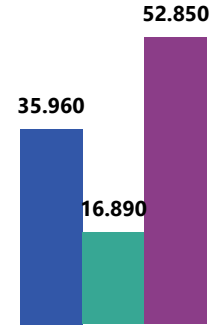
## 4/a Aktif Sigortalı Sayısı

● Erkek ● Kadın ● Toplam



## 4/a Zorunlu Sigortalı Sayısı

● Erkek ● Kadın ● Toplam



8.592

Toplam İşyeri Sayısı



461

Kamu



8.131

Özel

314,29

Ortalama Günlük Kazanç (TL)

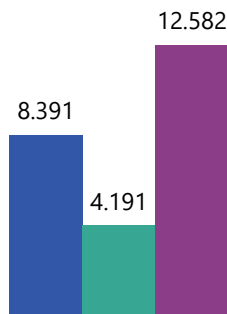
58.320

Toplam Aylık veya Gelir Alanlar (Kişi)

## 4/b

## 4/b Aktif Sigortalı

● Erkek ● Kadın ● Toplam



## 4/b Zorunlu Sigortalı Ve İsteğe Bağlı Sigortalı Sayısı

● İsteğe Bağlı Sigortalı Sayısı ● Toplam Zorunlu Sigortalı Sayısı



15.585

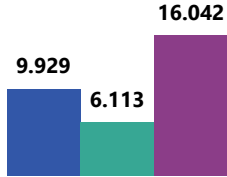
Toplam Aylık veya Gelir Alan Kişi Sayısı

## SOSYAL GÜVENLİK KURUMU, ARALIK 2022

4/c

## 4/c Aktif Sigortalı Sayısı

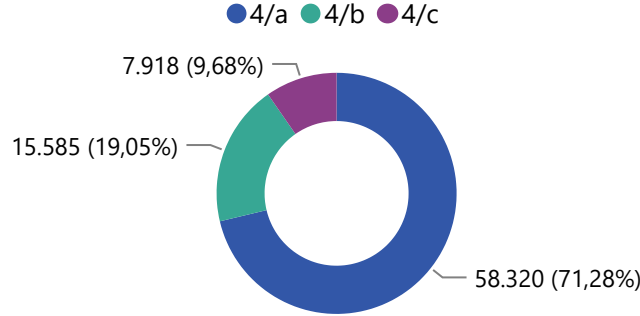
● Erkek ● Kadın ● Toplam Aktif Sigortalı Sayısı



7.918

Aylık veya Gelir Alan Kişi Sayısı

## 4/a, 4/b ve 4/c Kapsamlarında Pasif Sigortalıların Dağılımı



## Sosyal Güvenlik Destek Primine Tabi Olanların Cinsiyet Dağılımı

● Erkek ● Kadın ● Toplam



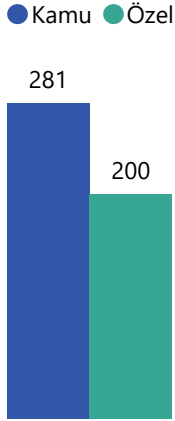
## PRİM TEŞVİKLERİ, SGK OCAK 2023

Rize ilinde bugüne kadar (2002-2023/Ocak) teşviklerden **22.776 işyeri** yararlanmıştır. Ödenen toplam **teşvik tutarı** ise **1,01 milyar TL**'yi aşmıştır.

## İŞKUR, 2023 ŞUBAT

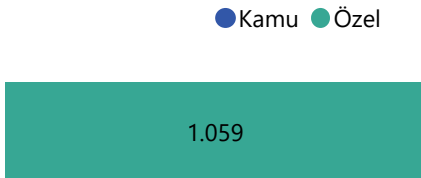
.2023 Şubat dönemi itibariyle **İşe yerleştirmeler, açık işler ve İşsizlik ödeneğine başvuranlar ve hakedenlerin illere göre dağılımı** tablolarına göre;

## Sektöre Göre İşe Yerleştirmeler



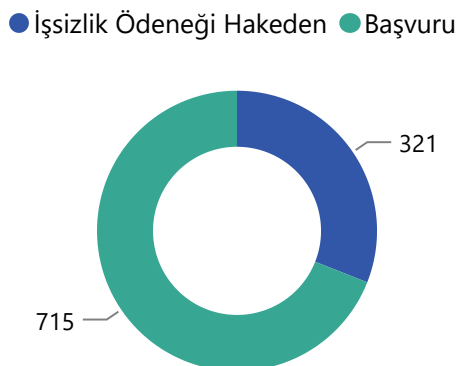
Toplam **481** işe yerleştirme gerçekleştirilmiştir. Çoğunluğu Kamu sektöründeki işe yerleştirmelerden oluşmaktadır.

## Sektöre Göre Açık İşler



Özel iş yerlerinde **1.059** açık iş bulunurken kamu iş yerlerinde açık iş bulunmamaktadır.

## İşsizlik Ödeneğine Başvuranlar



İşsizlik ödeneğine başvuranların **321**'i işsizlik ödeneğinden yararlanmıştır.

## İŞKUR, 2022

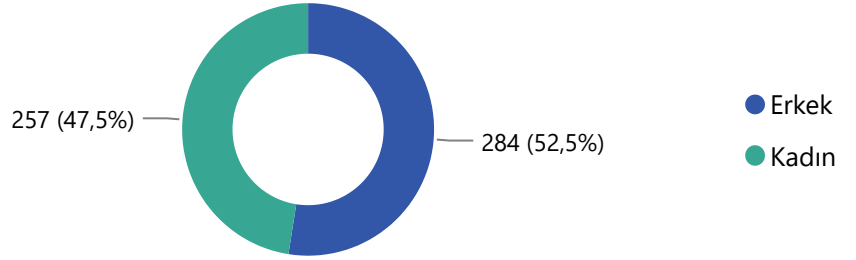
- 2022 Ocak-Aralık Dönemi İtibariyle **İl Düzeyinde Program Türlerine Göre Aktif İşgücü Piyasası Programları** Tablosuna göre;

## İşbaşı Eğitim Programı (İEP) Kapsamında

## Cinsiyete Göre İşbaşı Eğiti Programına Katılan Kursiyer Sayısı

299

Kurs Sayısı



## Mesleki Eğitim Kursları (MEK) Kapsamında

0

Kurs Sayısı

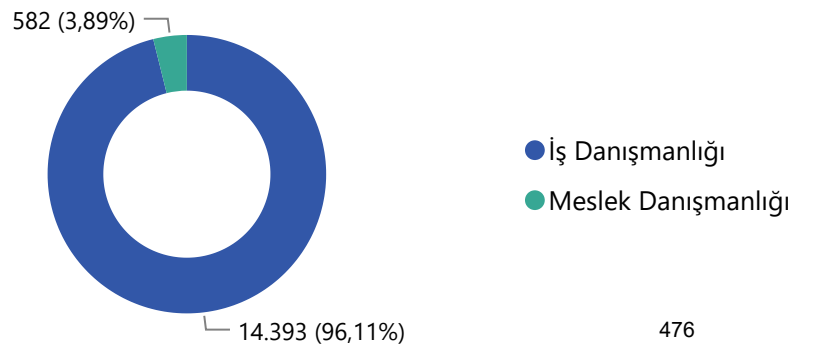
\*TYP (Toplum Yararına Programlar) hariçtir.

- Genel İş ve Meslek Danışmanlığı Çalışmaları Tablosuna** göre;

2.618

İşyeri Ziyaretleri

## Yapılan Bireysel Görüşmeler



## SENDİKALAŞMA, ÇSGB 2023

.2023 yılı Ocak Ayı istatistiklerine göre;

## Sendikalaşma Sayıları

● Üyelik Sayısı ● İşçi Sayısı



25,12

Sendikalaşma Oranı(%)

## TOPLU İŞ SÖZLEŞMESİ SÜREÇLERİ, ÇSGB 2022

.2022 yılı ÇSGB İdari Kayıtlarına göre;

27

Yetki Tespiti Sayısı

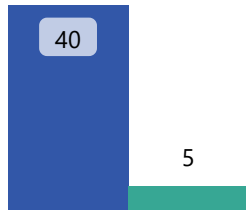
28

Yetki Belgesi Sayısı

. **691** işçi ve **507** sendika üyesi işçi çalıştıran **56** işyerinde **22** toplu iş sözleşmesi imzalanmıştır. Toplam **60** toplu iş sözleşmesi yürürlükte ve bu sözleşmeler; **12.864** işçiyi ve **215** işyerini kapsamaktadır.

## YHK Tarafından Karara Bağlanan Toplu İş Sözleşmelerinin Olduğu İşyeri Sayısı ve İşçi Sayısı

● İşçi Sayısı ● İşyeri Sayısı



3

YHK Tarafından İmzalanan Tis Sayısı



# **SAKARYA İLİNE İLİŞKİN GÖSTERGELER**

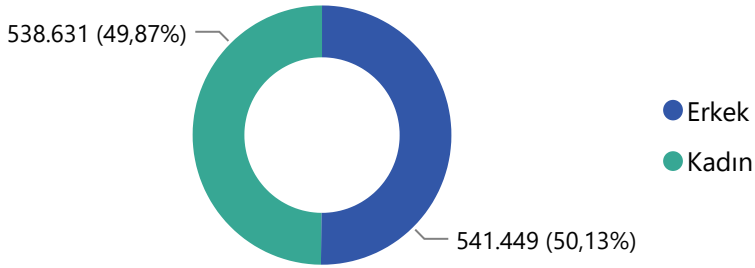
## NÜFUS VE DEMOGRAFİ GÖSTERGELERİ, TÜİK 2022

.2022 yılı TÜİK yıllık **Nüfus ve Demografik Göstergelere göre;**

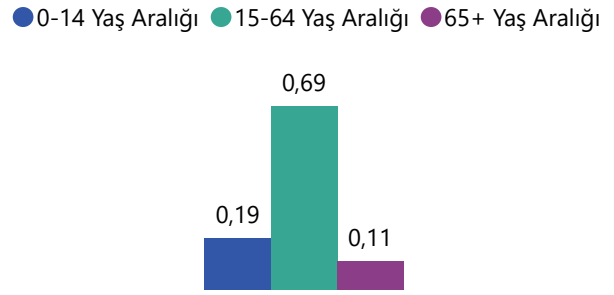
# 1.080.080

Toplam Nüfus

### Cinsiyet Göre Nüfus



### Yaş Aralıklarına Göre Nüfusun Oransal Dağılımı(%)



## 3,2

Hanehalkı Büyüklüğü (Kişi)

## 1,67

Toplam Doğurganlık Hızı (Çocuk Sayısı)

## 34,70

Ortanca Yaş

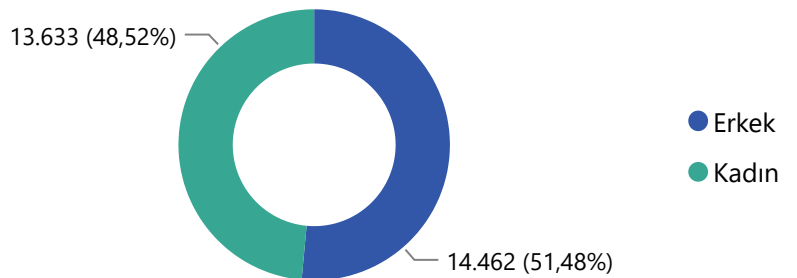
## 24.806

Konut Satış Sayısı

# 28.095

Toplam Yabancı Sayısı

### Cinsiyete Göre Yabancı Nüfus



## TEMEL İŞGÜCÜ GÖSTERGELERİ\*, TÜİK 2022

### Temel İşgücü Göstergeleri

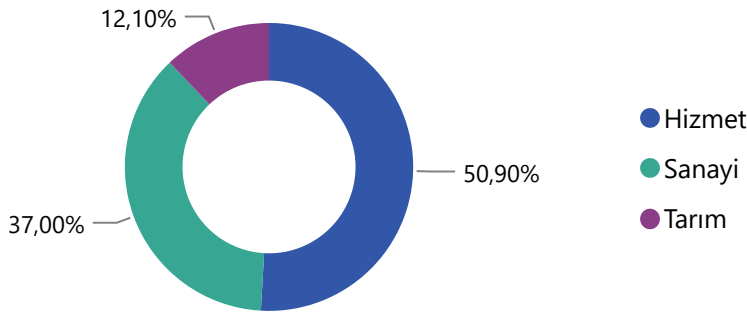


### Temel İşgücü Göstergeleri (%)

İşgücüne katılma oranı (%) İstihdam oranı (%) İşsizlik oranı (%)



### Sektörlere Göre İşgücü Oranı (%)



Sakarya ilinde en çok işgücünün %50,90 ile "Hizmet" sektöründe olduğu söylenebilir.

### İstihdam Edilenlerin İşteki Durumu (Kişi Sayısı)

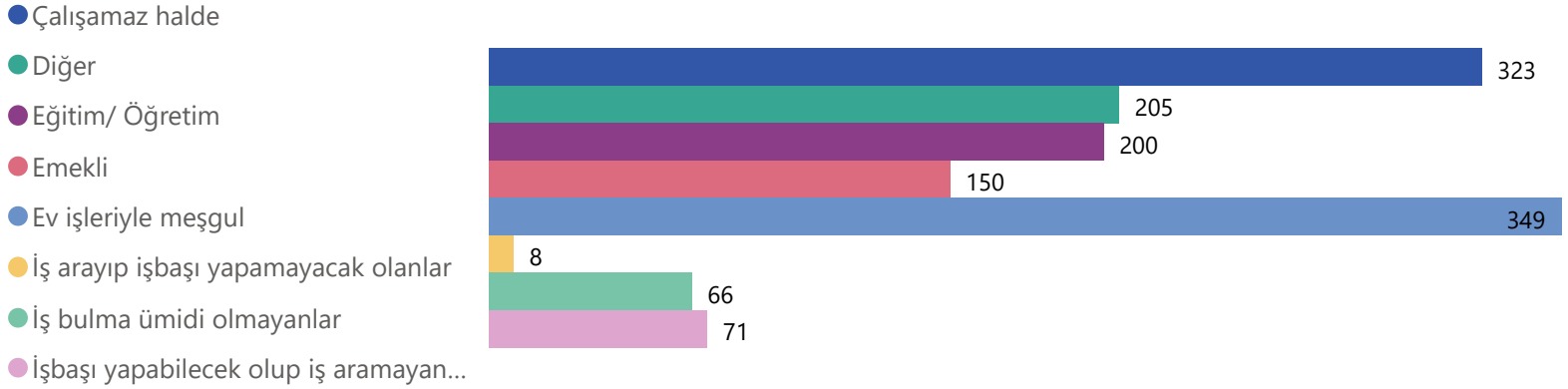


\*Temel İşgücü Göstergeleri, Türkiye İstatistiki Bölge Birimleri Sınıflandırması (İBBS) Düzey 2'ye göre elde edilmiştir.

Sakarya ili TR42 (Kocaeli, Sakarya, Düzce, Bolu, Yalova) düzeyinde yer almaktadır.

## TEMEL İŞGÜCÜ GÖSTERGELERİ\*, TÜİK 2022

### İgücüne Dahil Olmama Nedenleri (Kişi Sayısı)



- \*Temel İşgücü Göstergeleri, Türkiye İstatistik Bölge Birimleri Sınıflandırması (İBBS) Düzey 2'ye göre elde edilmiştir.
- Sakarya ili TR42 (Kocaeli, Sakarya, Düzce, Bolu, Yalova) düzeyinde yer almaktadır.

## KİŞİ BAŞINA DÜŞEN GSYİH, TÜİK 2021

**77.717**  
GSYİH (TL)

## TARIM ALANLARI, TÜİK 2022

### Tarım Alanlarının Kullanım Durumuna Göre Dağılımı

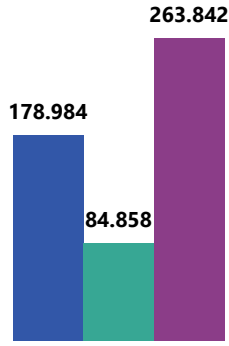


## SOSYAL GÜVENLİK KURUMU, ARALIK 2022

4/a

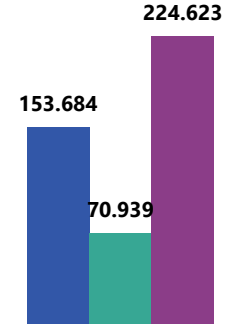
## 4/a Aktif Sigortalı Sayısı

● Erkek ● Kadın ● Toplam



## 4/a Zorunlu Sigortalı Sayısı

● Erkek ● Kadın ● Toplam



27.767

Toplam İşyeri Sayısı



650

Kamu



27.117

Özel

391,87

Ortalama Günlük Kazanç (TL)

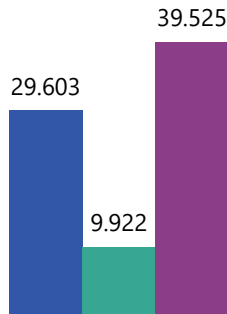
120.821

Toplam Aylık veya Gelir Alanlar (Kişi)

4/b

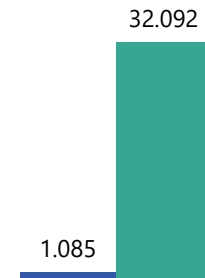
## 4/b Aktif Sigortalı

● Erkek ● Kadın ● Toplam



## 4/b Zorunlu Sigortalı Ve İsteğe Bağlı Sigortalı Sayısı

● İsteğe Bağlı Sigortalı Sayısı ● Toplam Zorunlu Sigortalı Sayısı



44.748

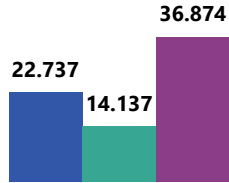
Toplam Aylık veya Gelir Alan Kişi Sayısı

## SOSYAL GÜVENLİK KURUMU, ARALIK 2022

4/c

## 4/c Aktif Sigortalı Sayısı

● Erkek ● Kadın ● Toplam Aktif Sigortalı Sayısı

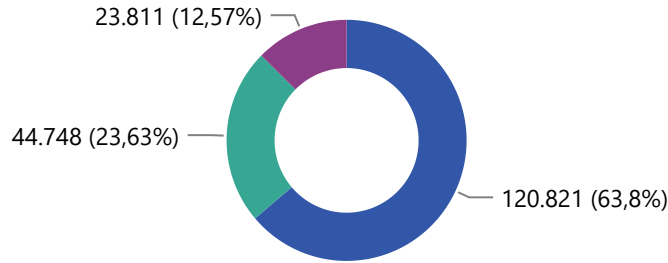


23.811

Aylık veya Gelir Alan Kişi Sayısı

## 4/a, 4/b ve 4/c Kapsamlarında Pasif Sigortalıların Dağılımı

● 4/a ● 4/b ● 4/c



## Sosyal Güvenlik Destek Primine Tabi Olanların Cinsiyet Dağılımı

● Erkek ● Kadın ● Toplam



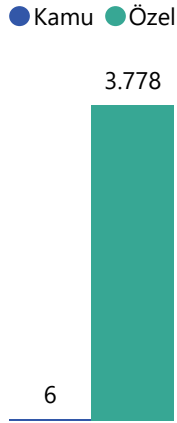
## PRİM TEŞVİKLERİ, SGK OCAK 2023

Sakarya ilinde bugüne kadar (2002-2023/Ocak) teşviklerden **88.182 işyeri** yararlanmıştır. Ödenen toplam **teşvik tutarı** ise **4,56 milyar TL**'yi aşmıştır.

## İŞKUR, 2023 ŞUBAT

.2023 Şubat dönemi itibariyle **İşe yerleştirmeler, açık işler ve İşsizlik ödeneğine başvuranlar ve hakedenlerin illere göre dağılımı** tablolarına göre;

## Sektöre Göre İşe Yerleştirmeler



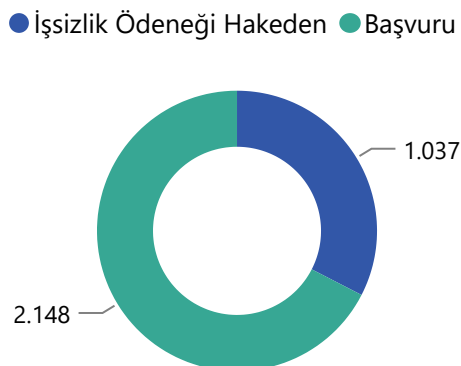
Toplam **3.784** işe yerleştirme gerçekleştirilmiştir. Çoğunluğu Özel sektördeki işe yerleştirmelerden oluşmaktadır.

## Sektöre Göre Açık İşler



Özel iş yerlerinde **7.407** açık iş bulunurken kamu iş yerlerinde **2** açık iş bulunmaktadır.

## İşsizlik Ödeneğine Başvuranlar



İşsizlik ödeneğine başvuranların **1.037**'si işsizlik ödeneğinden yararlanmıştır.

## İŞKUR, 2022

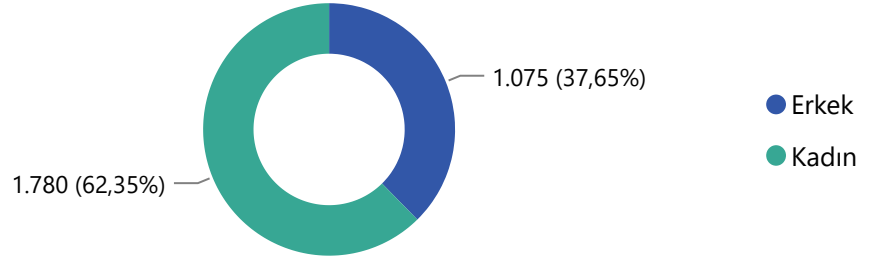
- 2022 Ocak-Aralık Dönemi İtibariyle **İl Düzeyinde Program Türlerine Göre Aktif İşgücü Piyasası Programları** Tablosuna göre;

## İşbaşı Eğitim Programı (İEP) Kapsamında

697

Kurs Sayısı

## Cinsiyete Göre İşbaşı Eğiti Programına Katılan Kursiyer Sayısı

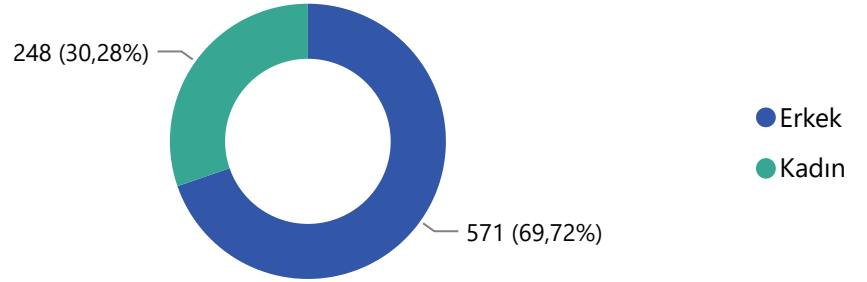


## Mesleki Eğitim Kursları (MEK) Kapsamında

50

Kurs Sayısı

## Cinsiyete Göre Mesleki Eğitim Kurslarına Katılan Kursiyer Sayısı



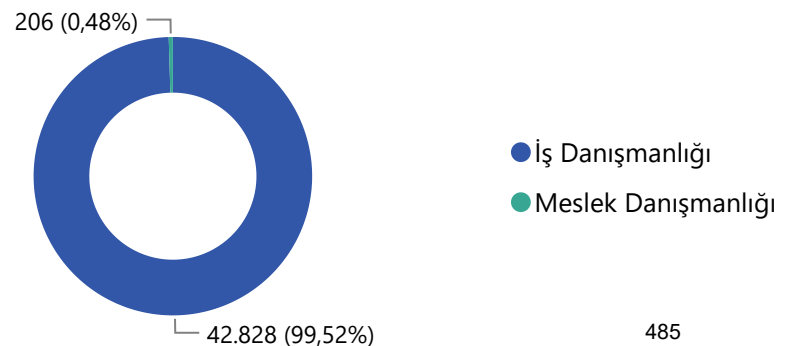
\*TYP (Toplum Yararına Programlar) hariçtir.

- Genel İş ve Meslek Danışmanlığı Çalışmaları Tablosuna** göre;

12.901

İşyeri Ziyaretleri

## Yapılan Bireysel Görüşmeler





## SENDİKALAŞMA, ÇSGB 2023

.2023 yılı Ocak Ayı istatistiklerine göre;

## Sendikalaşma Sayıları

● Üyelik Sayısı ● İşçi Sayısı



17,10

Sendikalaşma Oranı(%)

## TOPLU İŞ SÖZLEŞMESİ SÜREÇLERİ, ÇSGB 2022

.2022 yılı ÇSGB İdari Kayıtlarına göre;

57

Yetki Tespiti Sayısı

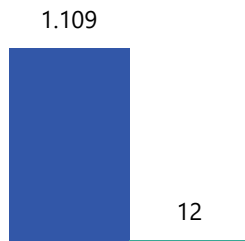
48

Yetki Belgesi Sayısı

. 6.624 işçi ve 5.293 sendika üyesi işçi çalıştıran 115 işyerinde 33 toplu iş sözleşmesi imzalanmıştır. Toplam 89 toplu iş sözleşmesi yürürlükte ve bu sözleşmeler; 16.812 işçiyi ve 295 işyerini kapsamaktadır.

## YHK Tarafından Karara Bağlanan Toplu İş Sözleşmelerinin Olduğu İşyeri Sayısı ve İşçi Sayısı

● İşçi Sayısı ● İşyeri Sayısı



12

YHK Tarafından İmzalanan Tis Sayısı

# **SAMSUN İLİNE İLİŞKİN GÖSTERGELER**

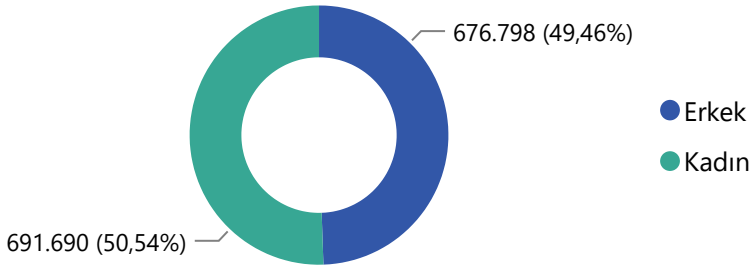
## NÜFUS VE DEMOGRAFİ GÖSTERGELERİ, TÜİK 2022

.2022 yılı TÜİK yıllık **Nüfus ve Demografik Göstergelere göre;**

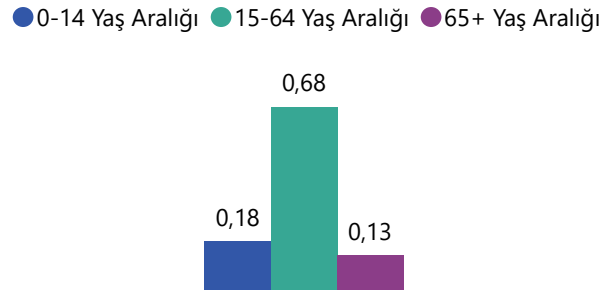
# 1.368.488

Toplam Nüfus

### Cinsiyet Göre Nüfus



### Yaş Aralıklarına Göre Nüfusun Oransal Dağılımı(%)



## 3,0

Hanehalkı Büyüklüğü (Kişi)

## 1,43

Toplam Doğurganlık Hızı (Çocuk Sayısı)

## 37,20

Ortanca Yaş

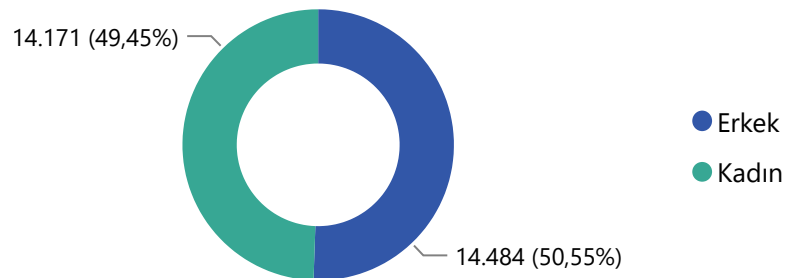
## 25.349

Konut Satış Sayısı

# 28.655

Toplam Yabancı Sayısı

### Cinsiyete Göre Yabancı Nüfus



## TEMEL İŞGÜCÜ GÖSTERGELERİ\*, TÜİK 2022

### Temel İşgücü Göstergeleri

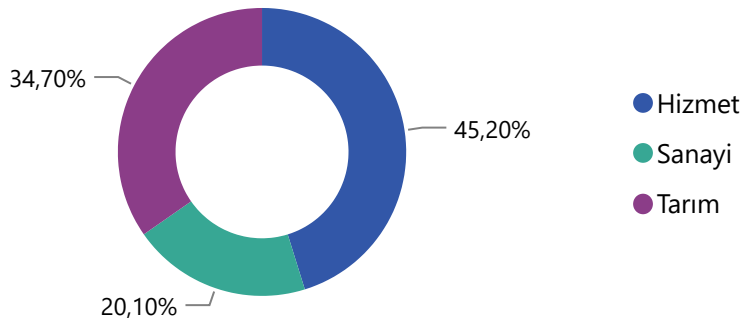


### Temel İşgücü Göstergeleri (%)

● İşgücüne katılma oranı (%) ● İstihdam oranı (%) ● İşsizlik oranı (%)



### Sektörlere Göre İşgücü Oranı (%)



Samsun ilinde en çok işgücünün %45,20 ile "Hizmet" sektöründe olduğu söylenebilir.

### İstihdam Edilenlerin İşteki Durumu (Kişi Sayısı)

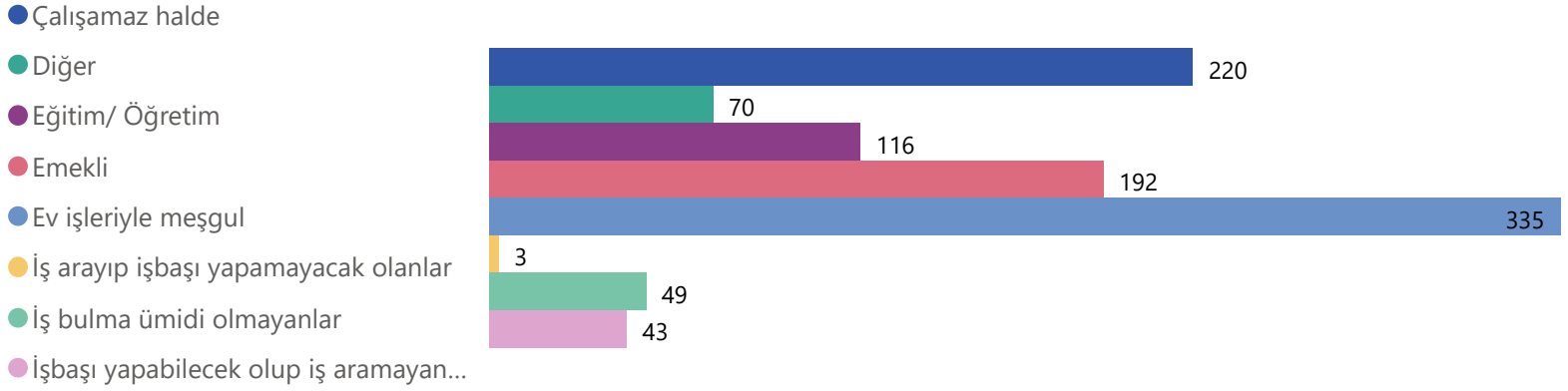


\*Temel İşgücü Göstergeleri, Türkiye İstatistik Bölge Birimleri Sınıflandırması (İBBS) Düzey 2'ye göre elde edilmiştir.

Samsun ili TR83 (Samsun, Tokat, Çorum, Amasya) düzeyinde yer almaktadır.

## TEMEL İŞGÜCÜ GÖSTERGELERİ\*, TÜİK 2022

### İgücüne Dahil Olmama Nedenleri (Kişi Sayısı)



- \*Temel İşgücü Göstergeleri, Türkiye İstatistik Bölge Birimleri Sınıflandırması (İBBS) Düzey 2'ye göre elde edilmiştir.
- Samsun ili TR83 (Samsun, Tokat, Çorum, Amasya) düzeyinde yer almaktadır.

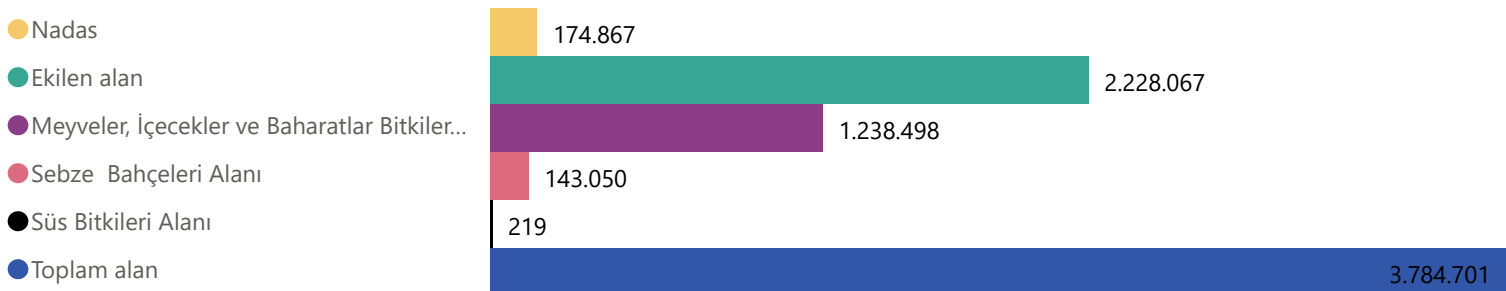
## KİŞİ BAŞINA DÜŞEN GSYİH, TÜİK 2021

# 54.873

GSYİH (TL)

## TARIM ALANLARI, TÜİK 2022

### Tarım Alanlarının Kullanım Durumuna Göre Dağılımı

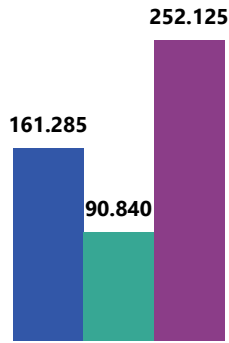


## SOSYAL GÜVENLİK KURUMU, ARALIK 2022

## 4/a

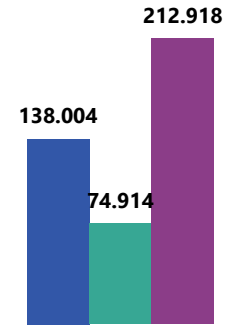
## 4/a Aktif Sigortalı Sayısı

● Erkek ● Kadın ● Toplam



## 4/a Zorunlu Sigortalı Sayısı

● Erkek ● Kadın ● Toplam



30.902

Toplam İşyeri Sayısı



868

Kamu



30.034

Özel

306,82

Ortalama Günlük Kazanç (TL)

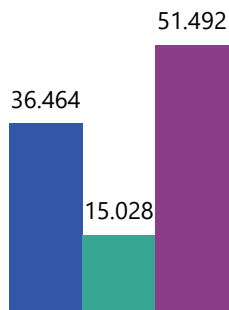
170.109

Toplam Aylık veya Gelir Alanlar (Kişi)

## 4/b

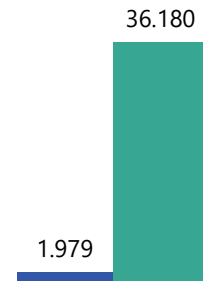
## 4/b Aktif Sigortalı

● Erkek ● Kadın ● Toplam



## 4/b Zorunlu Sigortalı Ve İsteğe Bağlı Sigortalı Sayısı

● İsteğe Bağlı Sigortalı Sayısı ● Toplam Zorunlu Sigortalı Sayısı



64.658

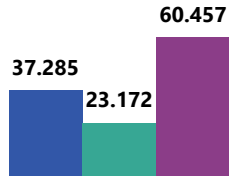
Toplam Aylık veya Gelir Alan Kişi Sayısı

## SOSYAL GÜVENLİK KURUMU, ARALIK 2022

4/c

## 4/c Aktif Sigortalı Sayısı

● Erkek ● Kadın ● Toplam Aktif Sigortalı Sayısı

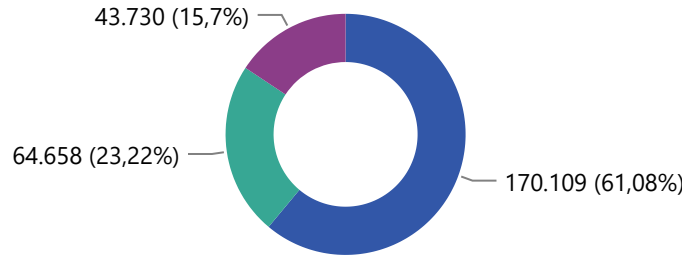


43.730

Aylık veya Gelir Alan Kişi Sayısı

## 4/a, 4/b ve 4/c Kapsamlarında Pasif Sigortalıların Dağılımı

● 4/a ● 4/b ● 4/c



## Sosyal Güvenlik Destek Primine Tabi Olanların Cinsiyet Dağılımı

● Erkek ● Kadın ● Toplam



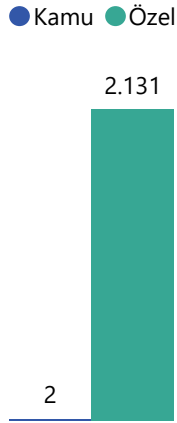
## PRİM TEŞVİKLERİ, SGK OCAK 2023

Samsun ilinde bugüne kadar (2002-2023/Ocak) teşviklerden **94.906 işyeri** yararlanmış. Ödenen toplam **teşvik tutarı** ise **3,46 milyar TL**'yi aşmıştır.

## İŞKUR, 2023 ŞUBAT


.2023 Şubat dönemi itibariyle **İşe yerleştirmeler, açık işler ve İşsizlik ödeneğine başvuranlar ve hakedenlerin illere göre dağılımı** tablolarına göre;

## Sektöre Göre İşe Yerleştirmeler



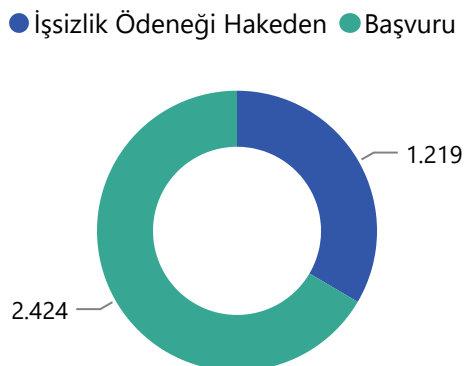
Toplam **2.133** işe yerleştirme gerçekleştirilmiştir. Çoğunluğu Özel sektörde yerleştirmelerden oluşmaktadır.

## Sektöre Göre Açık İşler



Özel iş yerlerinde **5.078** açık iş bulunurken kamu iş yerlerinde **3** açık iş bulunmaktadır.

## İşsizlik Ödeneğine Başvuranlar



İşsizlik ödeneğine başvuranların **1.219**'u işsizlik ödeneğinden yararlanmıştır.



## İŞKUR, 2022

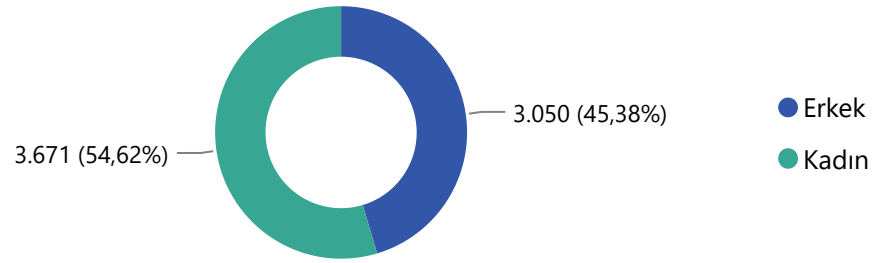
- 2022 Ocak-Aralık Dönemi İtibariyle **İl Düzeyinde Program Türlerine Göre Aktif İşgücü Piyasası Programları** Tablosuna göre;

## İşbaşı Eğitim Programı (İEP) Kapsamında

2.629

Kurs Sayısı

## Cinsiyete Göre İşbaşı Eğiti Programına Katılan Kursiyer Sayısı

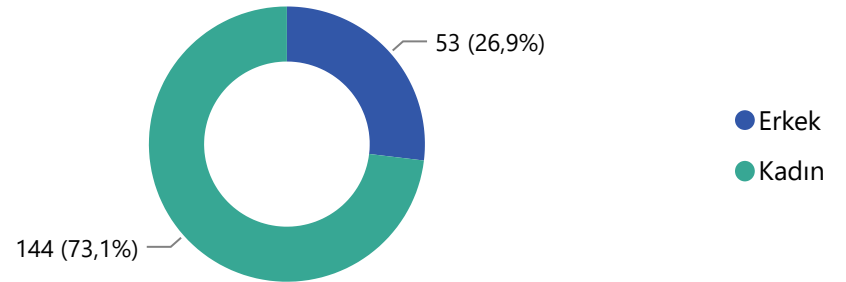


## Mesleki Eğitim Kursları (MEK) Kapsamında

9

Kurs Sayısı

## Cinsiyete Göre Mesleki Eğitim Kurslarına Katılan Kursiyer Sayısı



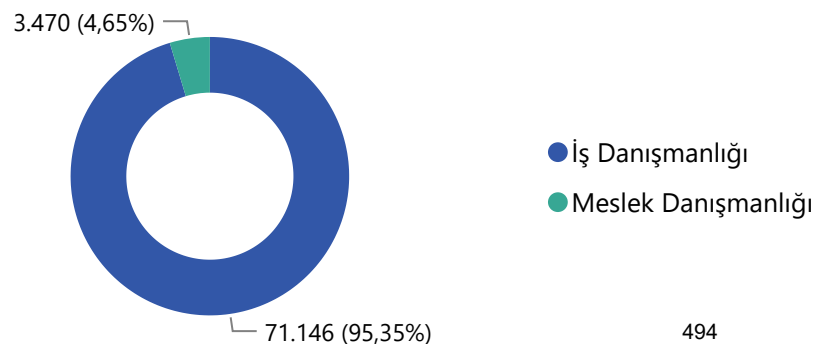
\*TYP (Toplum Yararına Programlar) hariçtir.

- Genel İş ve Meslek Danışmanlığı Çalışmaları Tablosuna** göre;

29.843

İşyeri Ziyaretleri

## Yapılan Bireysel Görüşmeler



## SENDİKALAŞMA, ÇSGB 2023

.2023 yılı Ocak Ayı istatistiklerine göre;

## Sendikalaşma Sayıları

● Üyelik Sayısı ● İşçi Sayısı



13,55

Sendikalaşma Oranı(%)

## TOPLU İŞ SÖZLEŞMESİ SÜREÇLERİ, ÇSGB 2022

.2022 yılı ÇSGB İdari Kayıtlarına göre;

57

Yetki Tespiti Sayısı

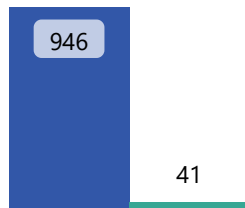
49

Yetki Belgesi Sayısı

. **6.778** işçi ve **6.043** sendika üyesi işçi çalıştıran **263** işyerinde **38** toplu iş sözleşmesi imzalanmıştır. Toplam **94** toplu iş sözleşmesi yürürlükte ve bu sözleşmeler; **18.023** işçiyi ve **672** işyerini kapsamaktadır.

## YHK Tarafından Karara Bağlanan Toplu İş Sözleşmelerinin Olduğu İşyeri Sayısı ve İşçi Sayısı

● İşçi Sayısı ● İşyeri Sayısı



12

YHK Tarafından İmzalanan Tis Sayısı

# **SIIRT İLINE İLİŞKİN GÖSTERGELER**

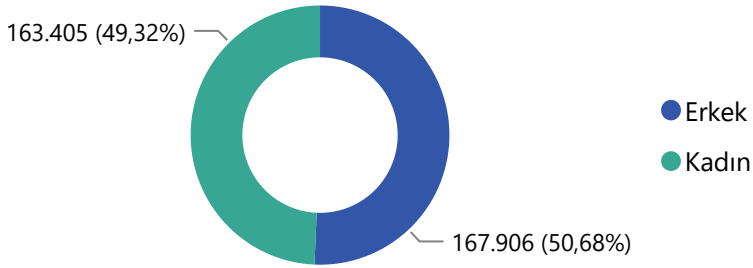
## NÜFUS VE DEMOGRAFİ GÖSTERGELERİ, TÜİK 2022

.2022 yılı TÜİK yıllık **Nüfus ve Demografik Göstergelere göre;**

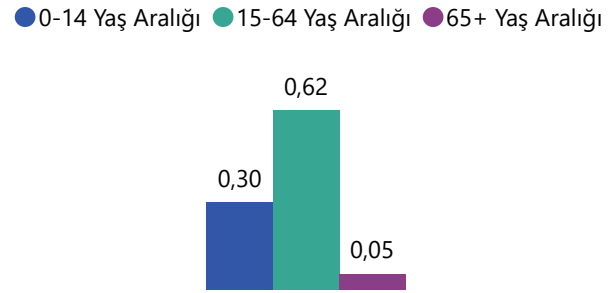
# 331.311

Toplam Nüfus

### Cinsiyet Göre Nüfus



### Yaş Aralıklarına Göre Nüfusun Oransal Dağılımı(%)



## 4,5

Hanehalkı Büyüklüğü (Kişi)

## 2,71

Toplam Doğurganlık Hızı (Çocuk Sayısı)

## 23,30

Ortanca Yaş

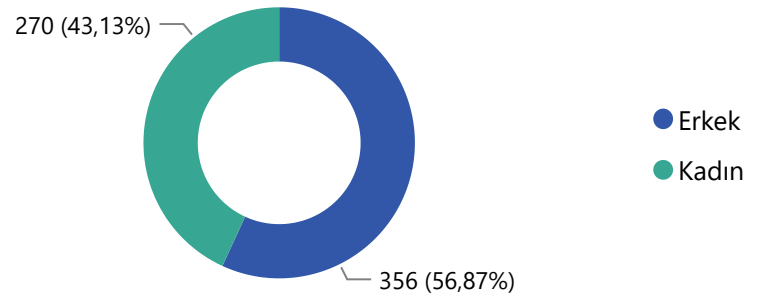
## 4.044

Konut Satış Sayısı

## 626

Toplam Yabancı Sayısı

### Cinsiyete Göre Yabancı Nüfus



## TEMEL İŞGÜCÜ GÖSTERGELERİ\*, TÜİK 2022

### Temel İşgücü Göstergeleri

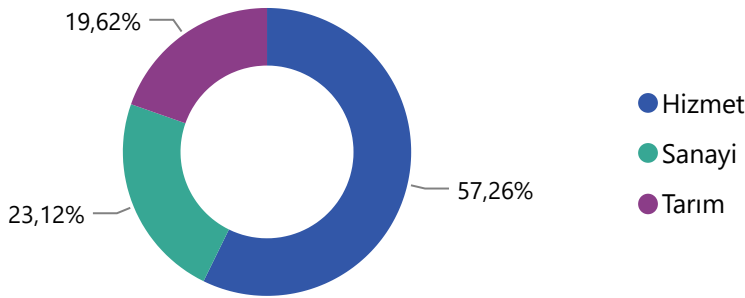


### Temel İşgücü Göstergeleri (%)

İşgücüne katılma oranı (%) İstihdam oranı (%) İşsizlik oranı (%)



### Sektörlere Göre İşgücü Oranı (%)



Siirt ilinde en çok işgücünün %57,26 ile "Hizmet" sektöründe olduğu söylenebilir.

### İstihdam Edilenlerin İşteki Durumu (Kişi Sayısı)

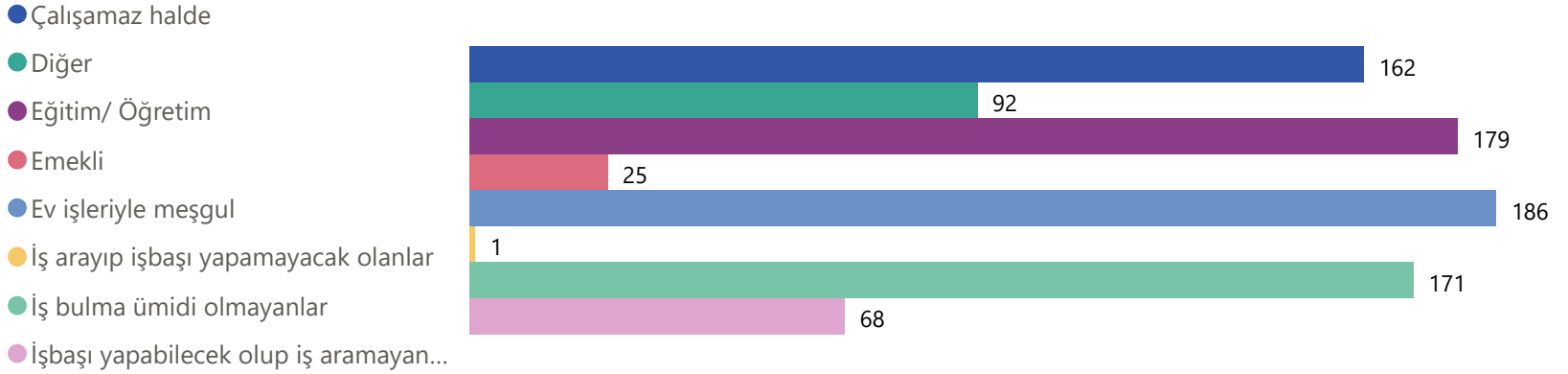


\*Temel İşgücü Göstergeleri, Türkiye İstatistik Bölge Birimleri Sınıflandırması (İBBS) Düzey 2'ye göre elde edilmiştir.

• Siirt ili TRC3 (Mardin, Barman, Şırnak, Siirt) düzeyinde yer almaktadır.

## TEMEL İŞGÜCÜ GÖSTERGELERİ\*, TÜİK 2022

### İgücüne Dahil Olmama Nedenleri (Kişi Sayısı)



- \*Temel İşgücü Göstergeleri, Türkiye İstatistik Bölge Birimleri Sınıflandırması (İBBS) Düzey 2'ye göre elde edilmiştir.
- Siirt ili TRC3 (Mardin, Barman, Şırnak, Siirt) düzeyinde yer almaktadır.

## KİŞİ BAŞINA DÜŞEN GSYİH, TÜİK 2021

# 39.710

GSYİH (TL)

## TARIM ALANLARI, TÜİK 2022

### Tarım Alanlarının Kullanım Durumuna Göre Dağılımı

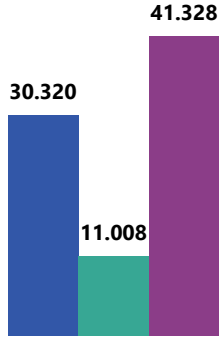


## SOSYAL GÜVENLİK KURUMU, ARALIK 2022

## 4/a

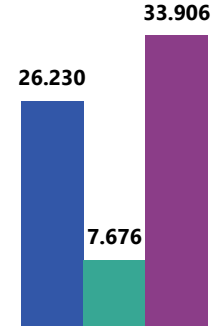
## 4/a Aktif Sigortalı Sayısı

● Erkek ● Kadın ● Toplam



## 4/a Zorunlu Sigortalı Sayısı

● Erkek ● Kadın ● Toplam



2.938

Toplam İşyeri Sayısı



255

Kamu



2.683

Özel

323,49

Ortalama Günlük Kazanç (TL)

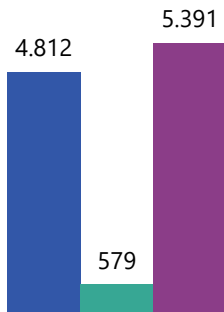
10.305

Toplam Aylık veya Gelir Alanlar (Kişi)

## 4/b

## 4/b Aktif Sigortalı

● Erkek ● Kadın ● Toplam



## 4/b Zorunlu Sigortalı Ve İsteğe Bağlı Sigortalı Sayısı

● İsteğe Bağlı Sigortalı Sayısı ● Toplam Zorunlu Sigortalı Sayısı



4.024

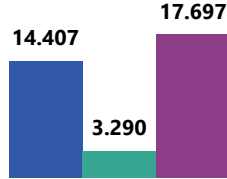
Toplam Aylık veya Gelir Alan Kişi Sayısı

## SOSYAL GÜVENLİK KURUMU, ARALIK 2022

4/c

## 4/c Aktif Sigortalı Sayısı

● Erkek ● Kadın ● Toplam Aktif Sigortalı Sayısı

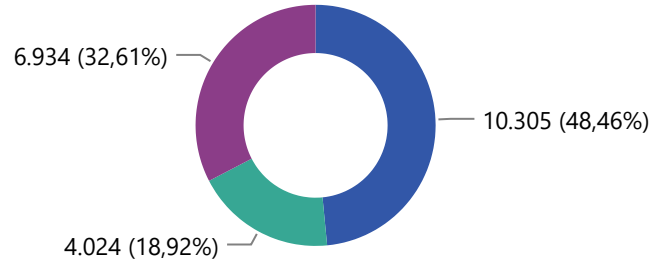


6.934

Aylık veya Gelir Alan Kişi Sayısı

## 4/a, 4/b ve 4/c Kapsamlarında Pasif Sigortalıların Dağılımı

● 4/a ● 4/b ● 4/c



## Sosyal Güvenlik Destek Primine Tabi Olanların Cinsiyet Dağılımı

● Erkek ● Kadın ● Toplam



## PRİM TEŞVİKLERİ, SGK OCAK 2023

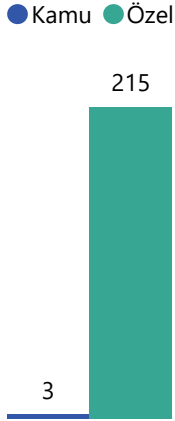
Siirt ilinde bugüne kadar (2002-2023/Ocak) teşviklerden **9.200 işyeri** yararlanmışır. Ödenen toplam **teşvik tutarı** ise **580 milyon TL**'yi aşmıştır.



## İŞKUR, 2023 ŞUBAT


.2023 Şubat dönemi itibariyle **İşe yerleştirmeler, açık işler ve İşsizlik ödeneğine başvuranlar ve hakedenlerin illere göre dağılımı** tablolarına göre;

## Sektöre Göre İşe Yerleştirmeler



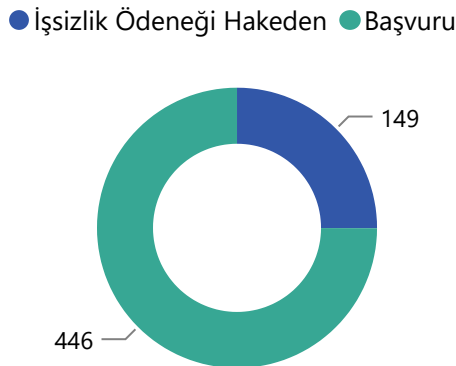
Toplam **218** işe yerleştirme gerçekleşmiştir. Çoğunluğu Özel sektörde yerleştirmelerden oluşmaktadır.

## Sektöre Göre Açık İşler



Özel iş yerlerinde **274** açık iş bulunurken kamu iş yerlerinde **2** açık iş bulunmaktadır.

## İşsizlik Ödeneğine Başvuranlar



İşsizlik ödeneğine başvuranların **149**'u işsizlik ödeneğinden yararlanmıştır.

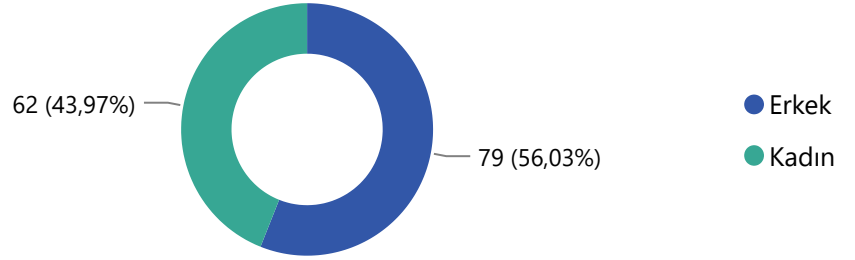
## İŞKUR, 2022

- 2022 Ocak-Aralık Dönemi İtibariyle **İl Düzeyinde Program Türlerine Göre Aktif İşgücü Piyasası Programları** Tablosuna göre;

## İşbaşı Eğitim Programı (İEP) Kapsamında

## Cinsiyete Göre İşbaşı Eğiti Programına Katılan Kursiyer Sayısı

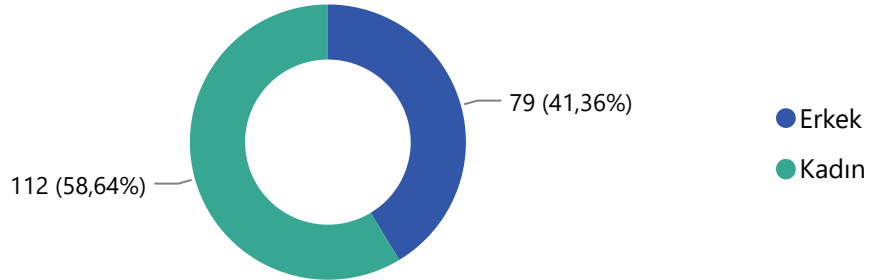
**63**  
Kurs Sayısı



## Mesleki Eğitim Kursları (MEK) Kapsamında

## Cinsiyete Göre Mesleki Eğitim Kurslarına Katılan Kursiyer Sayısı

**6**  
Kurs Sayısı

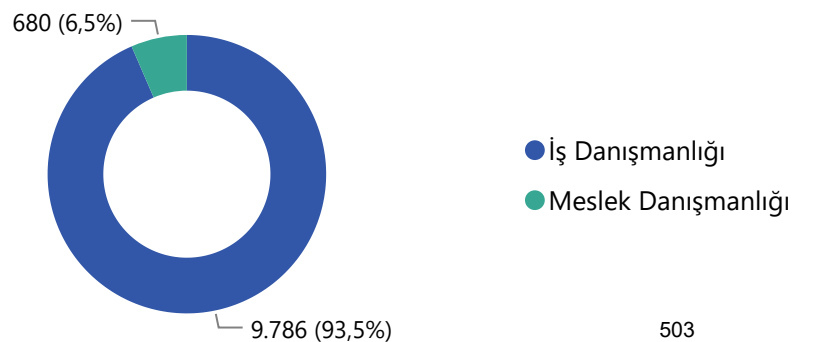


\*TYP (Toplum Yararına Programlar) hariçtir.

- Genel İş ve Meslek Danışmanlığı Çalışmaları Tablosuna** göre;

## Yapılan Bireysel Görüşmeler

**1.410**  
İşyeri Ziyaretleri



## SENDİKALAŞMA, ÇSGB 2023

.2023 yılı Ocak Ayı istatistiklerine göre;

## Sendikalaşma Sayıları

● Üyelik Sayısı ● İşçi Sayısı



# 18,22

Sendikalaşma Oranı(%)

## TOPLU İŞ SÖZLEŞMESİ SÜREÇLERİ, ÇSGB 2022

.2022 yılı ÇSGB İdari Kayıtlarına göre;

# 10

Yetki Tespiti Sayısı

# 8

Yetki Belgesi Sayısı

- **1.043** işçi ve **619** sendika üyesi işçi çalıştıran **27** işyerinde **12** toplu iş sözleşmesi imzalanmıştır. Toplam **27** toplu iş sözleşmesi yürürlükte ve bu sözleşmeler; **1.404** işçiyi ve **73** işyerini kapsamaktadır.

# **SİNOP İLİNE İLİŞKİN GÖSTERGELER**

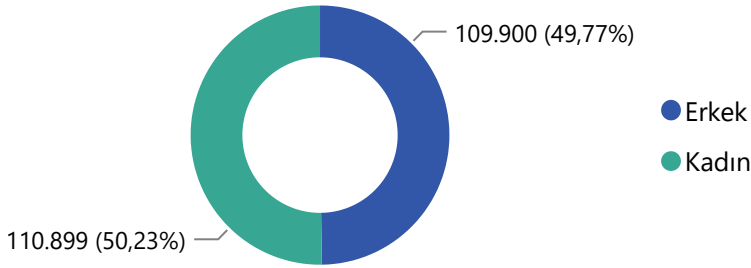
## NÜFUS VE DEMOGRAFİ GÖSTERGELERİ, TÜİK 2022

.2022 yılı TÜİK yıllık **Nüfus ve Demografik Göstergelere göre;**

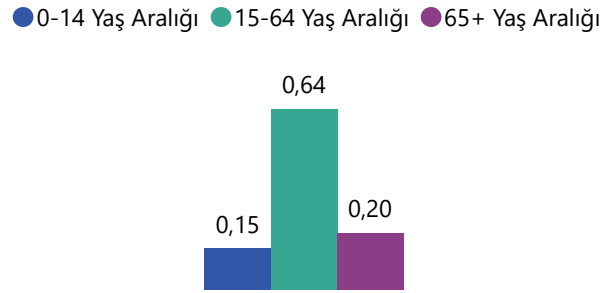
# 220.799

Toplam Nüfus

### Cinsiyet Göre Nüfus



### Yaş Aralıklarına Göre Nüfusun Oransal Dağılımı(%)



## 2,6

Hanehalkı Büyüklüğü (Kişi)

## 1,46

Toplam Doğurganlık Hızı (Çocuk Sayısı)

## 42,40

Ortanca Yaş

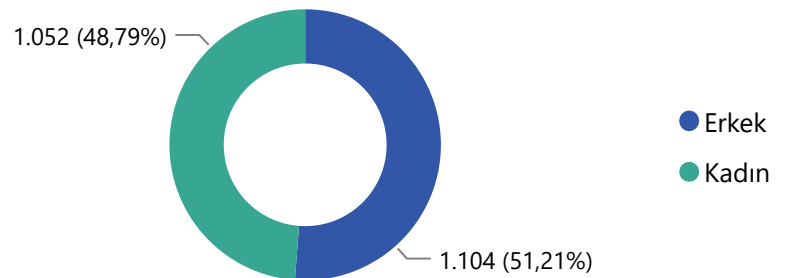
## 3.348

Konut Satış Sayısı

# 2.156

Toplam Yabancı Sayısı

### Cinsiyete Göre Yabancı Nüfus



## TEMEL İŞGÜCÜ GÖSTERGELERİ\*, TÜİK 2022

### Temel İşgücü Göstergeleri

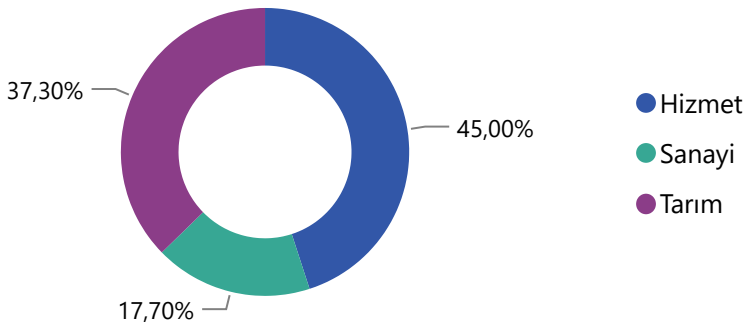


### Temel İşgücü Göstergeleri (%)

İşgücüne katılma oranı (%) İstihdam oranı (%) İşsizlik oranı (%)



### Sektörlere Göre İşgücü Oranı (%)



Sinop ilinde en çok işgücünün %45,00 ile "Hizmet" sektöründe olduğu söylenebilir.

### İstihdam Edilenlerin İşteki Durumu (Kişi Sayısı)

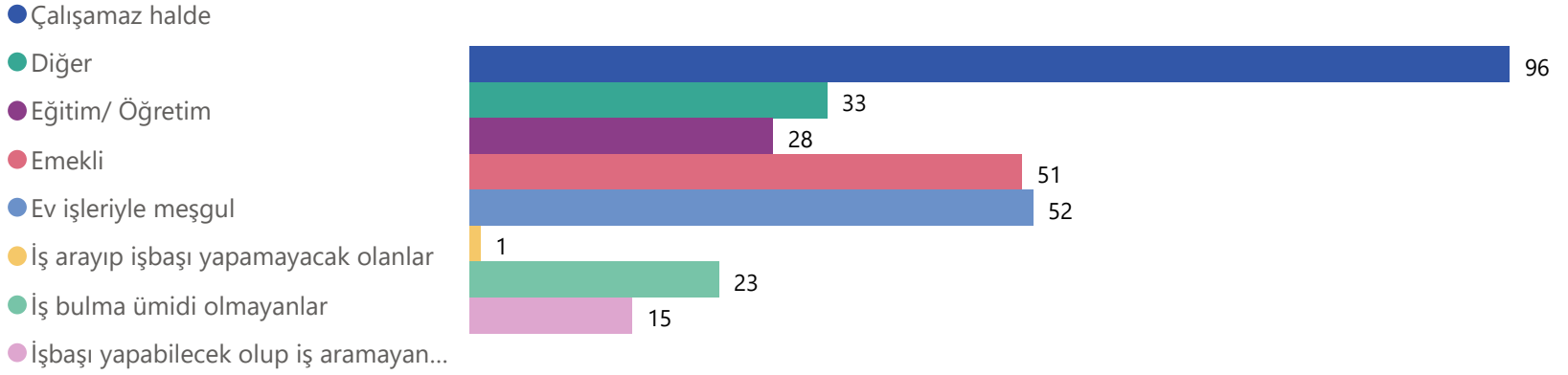


\*Temel İşgücü Göstergeleri, Türkiye İstatistik Bölge Birimleri Sınıflandırması (İBBS) Düzey 2'ye göre elde edilmiştir.

• Sinop ili TR82 (Kastamonu, Çankırı, Sinop) düzeyinde yer almaktadır.

## TEMEL İŞGÜCÜ GÖSTERGELERİ\*, TÜİK 2022

### İgücüne Dahil Olmama Nedenleri (Kişi Sayısı)



- \*Temel İşgücü Göstergeleri, Türkiye İstatistik Bölge Birimleri Sınıflandırması (İBBS) Düzey 2'ye göre elde edilmiştir.
- Sinop ili TR82 (Kastamonu, Çankırı, Sinop) düzeyinde yer almaktadır.

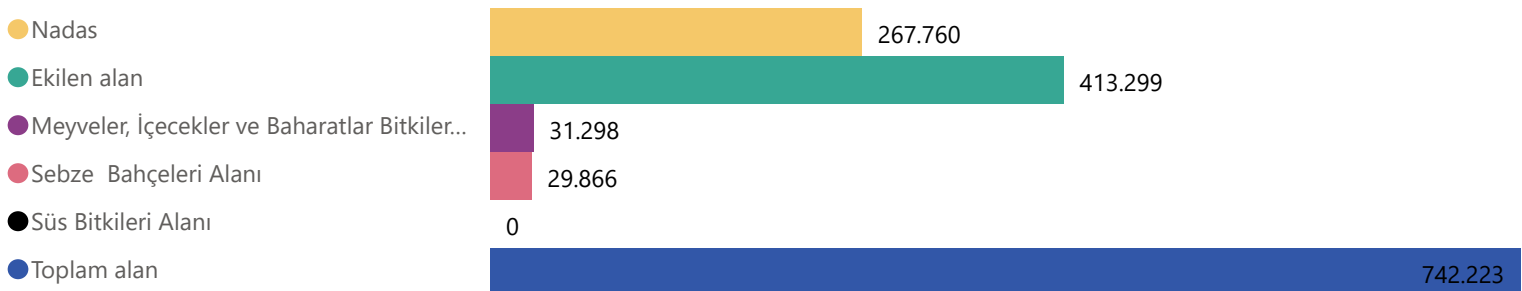
## KİŞİ BAŞINA DÜŞEN GSYİH, TÜİK 2021

45.979

GSYİH (TL)

## TARIM ALANLARI, TÜİK 2022

### Tarım Alanlarının Kullanım Durumuna Göre Dağılımı

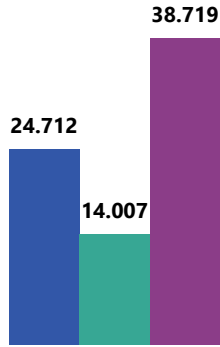


## SOSYAL GÜVENLİK KURUMU, ARALIK 2022

## 4/a

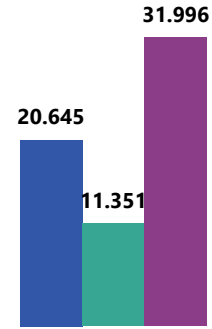
## 4/a Aktif Sigortalı Sayısı

● Erkek ● Kadın ● Toplam



## 4/a Zorunlu Sigortalı Sayısı

● Erkek ● Kadın ● Toplam



4.851

Toplam İşyeri Sayısı



304

Kamu



4.547

Özel

290,11

Ortalama Günlük Kazanç (TL)

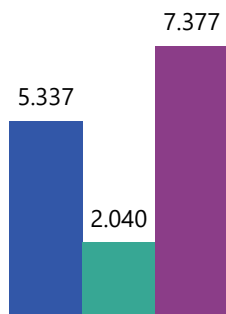
36.520

Toplam Aylık veya Gelir Alanlar (Kişi)

## 4/b

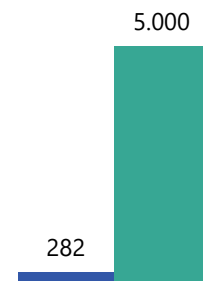
## 4/b Aktif Sigortalı

● Erkek ● Kadın ● Toplam



## 4/b Zorunlu Sigortalı Ve İsteğe Bağlı Sigortalı Sayısı

● İsteğe Bağlı Sigortalı Sayısı ● Toplam Zorunlu Sigortalı Sayısı



12.921

Toplam Aylık veya Gelir Alan Kişi Sayısı

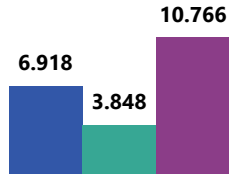


## SOSYAL GÜVENLİK KURUMU, ARALIK 2022

4/c

## 4/c Aktif Sigortalı Sayısı

● Erkek ● Kadın ● Toplam Aktif Sigortalı Sayısı

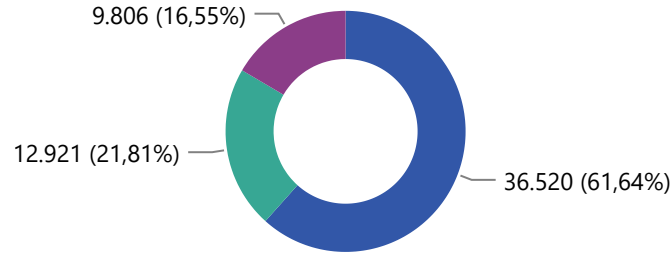


9.806

Aylık veya Gelir Alan Kişi Sayısı

## 4/a, 4/b ve 4/c Kapsamlarında Pasif Sigortalıların Dağılımı

● 4/a ● 4/b ● 4/c



## Sosyal Güvenlik Destek Primine Tabi Olanların Cinsiyet Dağılımı

● Erkek ● Kadın ● Toplam



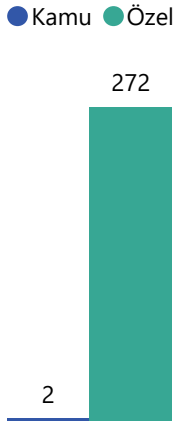
## PRİM TEŞVİKLERİ, SGK OCAK 2023

Sinop ilinde bugüne kadar (2002-2023/Ocak) teşviklerden **16.600 işyeri** yararlanmıştır. Ödenen toplam **teşvik tutarı** ise **600 milyon TL**'yi aşmıştır.

## İŞKUR, 2023 ŞUBAT


.2023 Şubat dönemi itibariyle **İşe yerleştirmeler, açık işler ve İşsizlik ödeneğine başvuranlar ve hakedenlerin illere göre dağılımı** tablolarına göre;

## Sektöre Göre İşe Yerleştirmeler



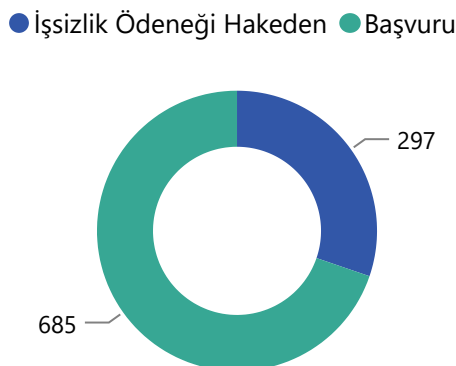
Toplam **274** işe yerleştirme gerçekleştirilmiştir. Çoğunluğu Özel sektörde yerleştirmelerden oluşmaktadır.

## Sektöre Göre Açık İşler



Özel iş yerlerinde **672** açık iş bulunurken kamu iş yerlerinde **2** açık iş bulunmaktadır.

## İşsizlik Ödeneğine Başvuranlar



İşsizlik ödeneğine başvuranların **297**'si işsizlik ödeneğinden yararlanmıştır.

## İŞKUR, 2022

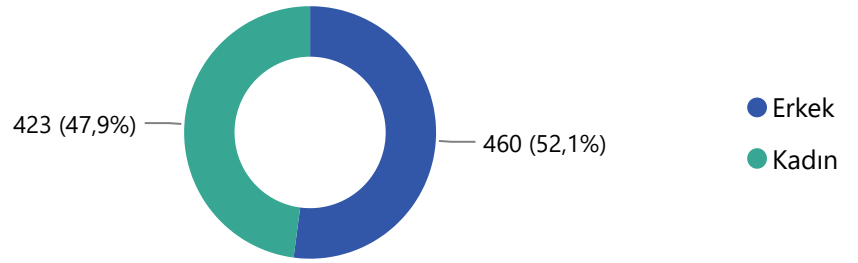
- 2022 Ocak-Aralık Dönemi İtibariyle **İl Düzeyinde Program Türlerine Göre Aktif İşgücü Piyasası Programları** Tablosuna göre;

## İşbaşı Eğitim Programı (İEP) Kapsamında

## Cinsiyete Göre İşbaşı Eğiti Programına Katılan Kursiyer Sayısı

333

Kurs Sayısı

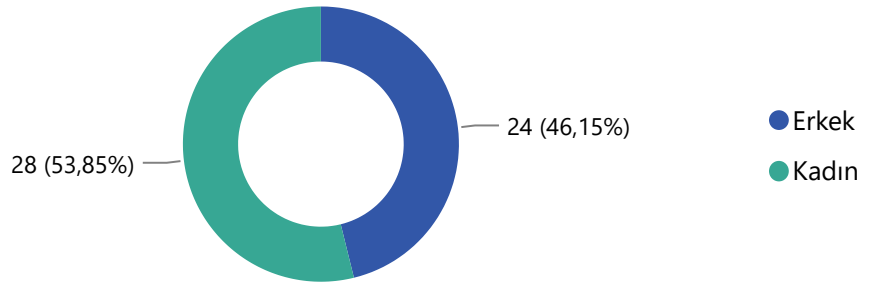


## Mesleki Eğitim Kursları (MEK) Kapsamında

## Cinsiyete Göre Mesleki Eğitim Kurslarına Katılan Kursiyer Sayısı

3

Kurs Sayısı



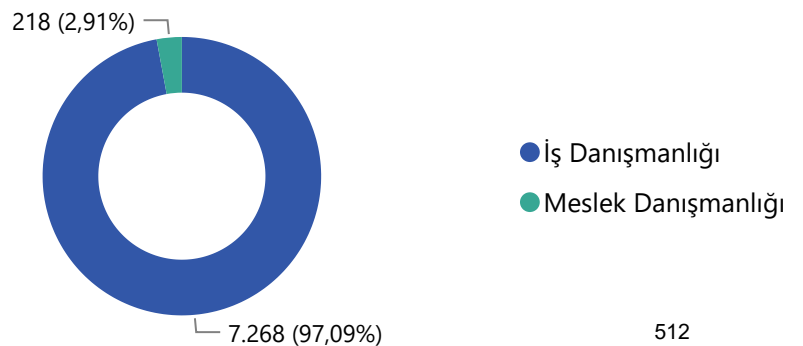
\*TYP (Toplum Yararına Programlar) hariçtir.

- Genel İş ve Meslek Danışmanlığı Çalışmaları Tablosuna** göre;

## Yapılan Bireysel Görüşmeler

1.881

İşyeri Ziyaretleri



## SENDİKALAŞMA, ÇSGB 2023

.2023 yılı Ocak Ayı istatistiklerine göre;

## Sendikalaşma Sayıları

● Üyelik Sayısı ● İşçi Sayısı



# 15,10

Sendikalaşma Oranı(%)

## TOPLU İŞ SÖZLEŞMESİ SÜREÇLERİ, ÇSGB 2022

.2022 yılı ÇSGB İdari Kayıtlarına göre;

# 12

Yetki Tespiti Sayısı

# 12

Yetki Belgesi Sayısı

. **881** işçi ve **711** sendika üyesi işçi çalıştıran **60** işyerinde **18** toplu iş sözleşmesi imzalanmıştır. Toplam **32** toplu iş sözleşmesi yürürlükte ve bu sözleşmeler; **1.483** işçiyi ve **105** işyerini kapsamaktadır.

# SİVAS İLİNE İLİŞKİN GÖSTERGELER

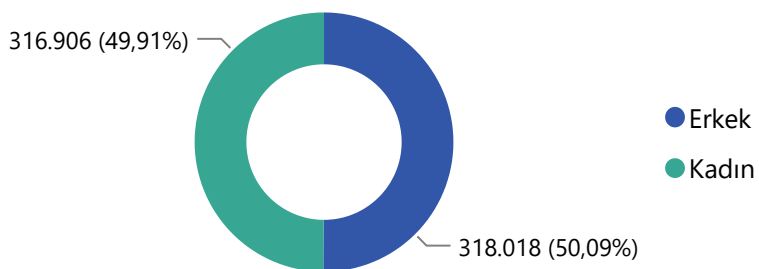
## NÜFUS VE DEMOGRAFİ GÖSTERGELERİ, TÜİK 2022

.2022 yılı TÜİK yıllık **Nüfus ve Demografik Göstergelere göre;**

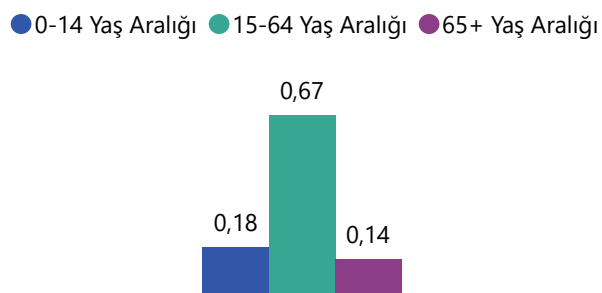
# 634.924

Toplam Nüfus

### Cinsiyet Göre Nüfus



### Yaş Aralıklarına Göre Nüfusun Oransal Dağılımı(%)



## 3,1

Hanehalkı Büyüklüğü (Kişi)

## 1,55

Toplam Doğurganlık Hızı (Çocuk Sayısı)

## 35,10

Ortanca Yaş

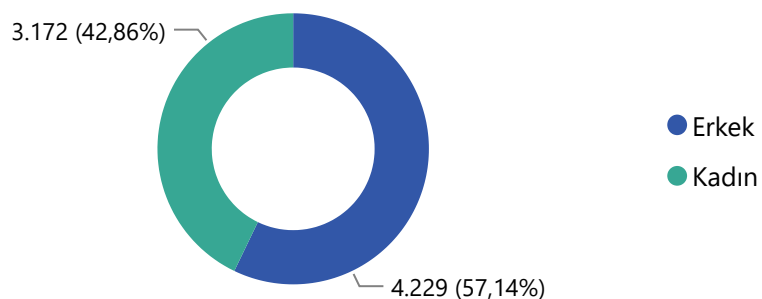
## 8.143

Konut Satış Sayısı

# 7.401

Toplam Yabancı Sayısı

### Cinsiyete Göre Yabancı Nüfus



## TEMEL İŞGÜCÜ GÖSTERGELERİ\*, TÜİK 2022

### Temel İşgücü Göstergeleri

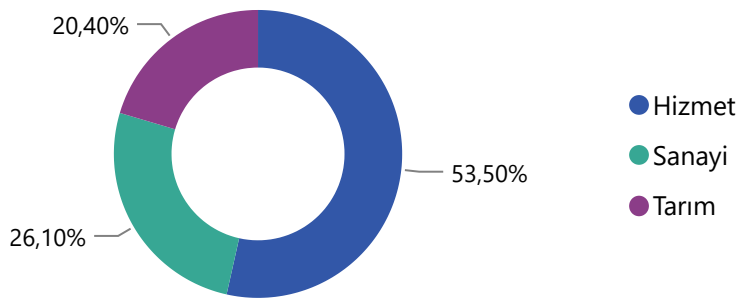


### Temel İşgücü Göstergeleri (%)

● İşgücüne katılma oranı (%) ● İstihdam oranı (%) ● İşsizlik oranı (%)



### Sektörlere Göre İşgücü Oranı (%)



Sivas ilinde en çok işgücünün %53,50 ile "Hizmet" sektöründe olduğu söylenebilir.

### İstihdam Edilenlerin İşteki Durumu (Kişi Sayısı)

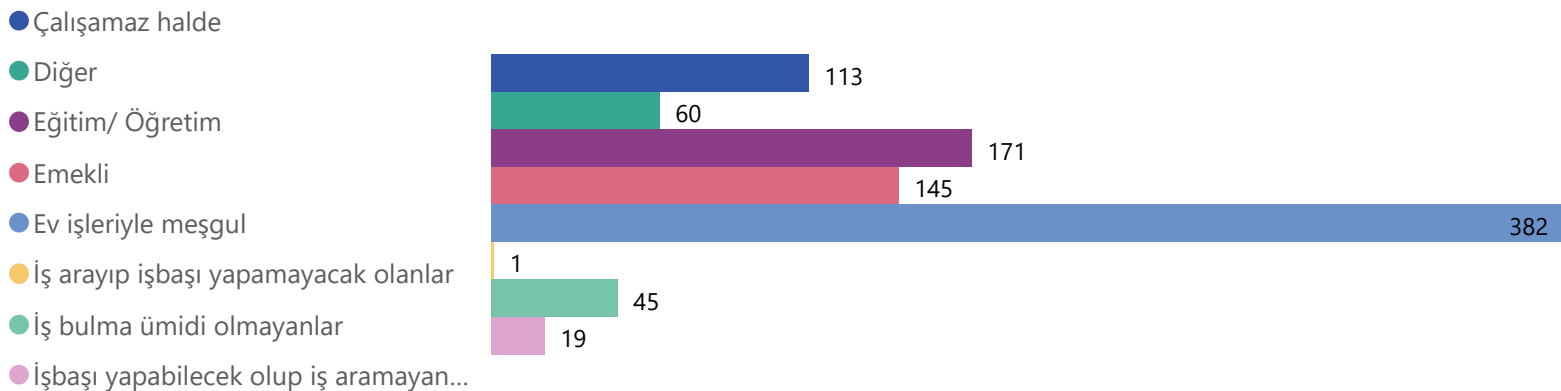


• \*Temel İşgücü Göstergeleri, Türkiye İstatistik Bölge Birimleri Sınıflandırması (İBBS) Düzey 2'ye göre elde edilmiştir.

• Sivas ili TR72 (Kayseri, Sivas, Yozgat) düzeyinde yer almaktadır.

## TEMEL İŞGÜCÜ GÖSTERGELERİ\*, TÜİK 2022

### İgücüne Dahil Olmama Nedenleri (Kişi Sayısı)



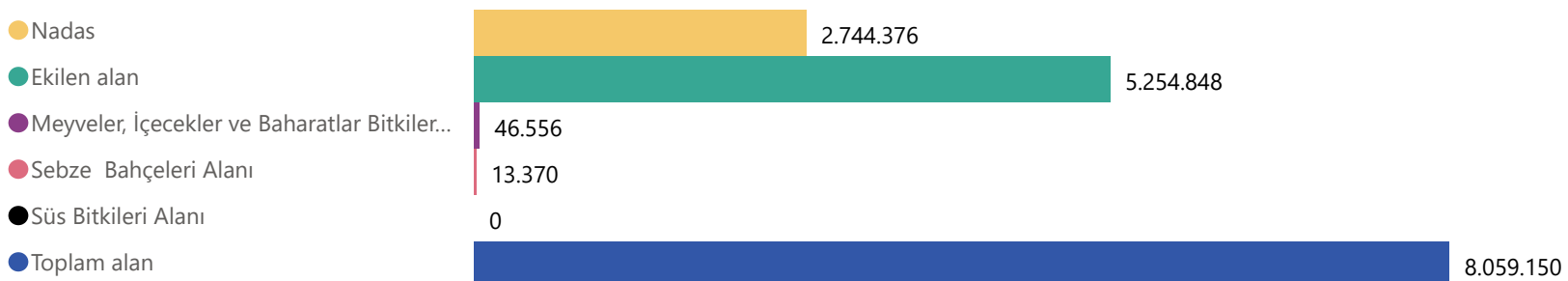
- \*Temel İşgücü Göstergeleri, Türkiye İstatistik Bölge Birimleri Sınıflandırması (İBBS) Düzey 2'ye göre elde edilmiştir.
- Sivas ili TR72 (Kayseri, Sivas, Yozgat) düzeyinde yer almaktadır.

## KİŞİ BAŞINA DÜŞEN GSYİH, TÜİK 2021

**56.729**  
GSYİH (TL)

## TARIM ALANLARI, TÜİK 2022

### Tarım Alanlarının Kullanım Durumuna Göre Dağılımı



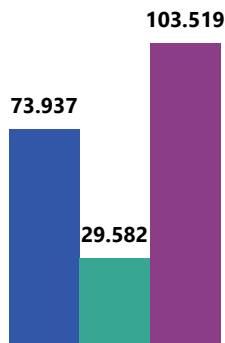


## SOSYAL GÜVENLİK KURUMU, ARALIK 2022

## 4/a

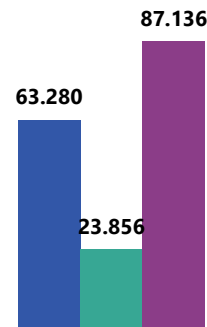
## 4/a Aktif Sigortalı Sayısı

● Erkek ● Kadın ● Toplam



## 4/a Zorunlu Sigortalı Sayısı

● Erkek ● Kadın ● Toplam



11.298

Toplam İşyeri Sayısı



578

Kamu



10.720

Özel

330,86

Ortalama Günlük Kazanç (TL)

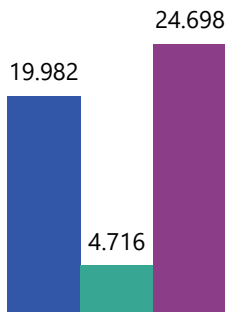
66.467

Toplam Aylık veya Gelir Alanlar (Kişi)

## 4/b

## 4/b Aktif Sigortalı

● Erkek ● Kadın ● Toplam



## 4/b Zorunlu Sigortalı Ve İsteğe Bağlı Sigortalı Sayısı

● İsteğe Bağlı Sigortalı Sayısı ● Toplam Zorunlu Sigortalı Sayısı



32.999

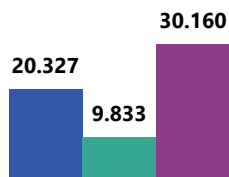
Toplam Aylık veya Gelir Alan Kişi Sayısı

## SOSYAL GÜVENLİK KURUMU, ARALIK 2022

4/c

## 4/c Aktif Sigortalı Sayısı

● Erkek ● Kadın ● Toplam Aktif Sigortalı Sayısı

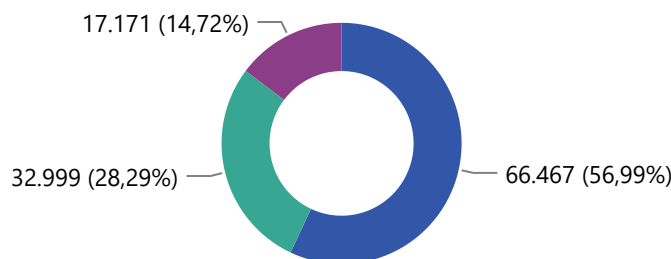


17.171

Aylık veya Gelir Alan Kişi Sayısı

## 4/a, 4/b ve 4/c Kapsamlarında Pasif Sigortalıların Dağılımı

● 4/a ● 4/b ● 4/c



## Sosyal Güvenlik Destek Primine Tabi Olanların Cinsiyet Dağılımı

● Erkek ● Kadın ● Toplam



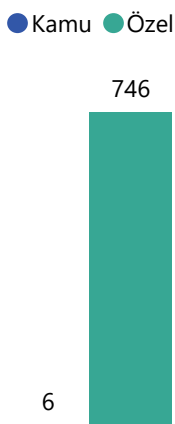
## PRİM TEŞVİKLERİ, SGK OCAK 2023

Sivas ilinde bugüne kadar (2002-2023/Ocak) teşviklerden **38.792 işyeri** yararlanmışır. Ödenen toplam **teşvik tutarı** ise **1,74 milyar TL**'yi aşmıştır.

## İŞKUR, 2023 ŞUBAT


.2023 Şubat dönemi itibariyle **İşe yerleştirmeler, açık işler ve İşsizlik ödeneğine başvuranlar ve hakedenlerin illere göre dağılımı** tablolarına göre;

## Sektöre Göre İşe Yerleştirmeler



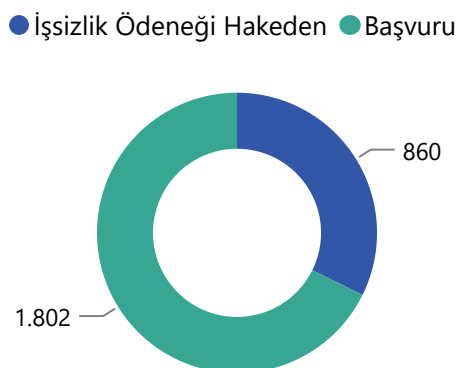
Toplam **752** işe yerleştirme gerçekleştirilmiştir. Çoğunluğu Özel sektörde yerleştirmelerden oluşmaktadır.

## Sektöre Göre Açık İşler



Özel iş yerlerinde **2.591** açık iş bulunurken kamu iş yerlerinde **5** açık iş bulunmaktadır.

## İşsizlik Ödeneğine Başvuranlar



İşsizlik ödeneğine başvuranların **860**'ı işsizlik ödeneğinden yararlanmıştır.

## İŞKUR, 2022

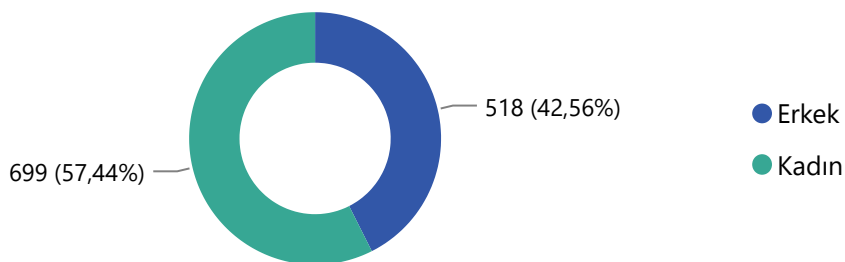
- 2022 Ocak-Aralık Dönemi İtibariyle **İl Düzeyinde Program Türlerine Göre Aktif İşgücü Piyasası Programları** Tablosuna göre;

## İşbaşı Eğitim Programı (İEP) Kapsamında

## Cinsiyete Göre İşbaşı Eğiti Programına Katılan Kursiyer Sayısı

202

Kurs Sayısı



## Mesleki Eğitim Kursları (MEK) Kapsamında

0

Kurs Sayısı

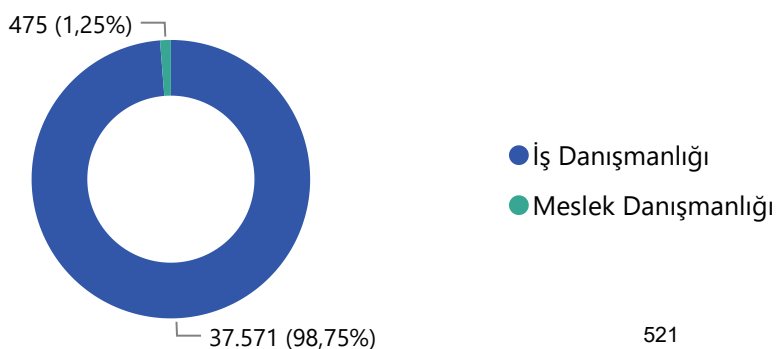
\*TYP (Toplum Yararına Programlar) hariçtir.

- Genel İş ve Meslek Danışmanlığı Çalışmaları Tablosuna** göre;

## Yapılan Bireysel Görüşmeler

6.800

İşyeri Ziyaretleri



## SENDİKALAŞMA, ÇSGB 2023

. 2023 yılı Ocak Ayı istatistiklerine göre;

## Sendikalaşma Sayıları

● Üyelik Sayısı ● İşçi Sayısı



19,56

Sendikalaşma Oranı(%)

## TOPLU İŞ SÖZLEŞMESİ SÜREÇLERİ, ÇSGB 2022

. 2022 yılı ÇSGB İdari Kayıtlarına göre;

36

Yetki Tespiti Sayısı


32

Yetki Belgesi Sayısı

. 4.022 işçi ve 3.263 sendika üyesi işçi çalıştıran 131 işyerinde 38 toplu iş sözleşmesi imzalanmıştır. Toplam 81 toplu iş sözleşmesi yürürlükte ve bu sözleşmeler; 6.657 işçiyi ve 290 işyerini kapsamaktadır

## YHK Tarafından Karara Bağlanan Toplu İş Sözleşmelerinin Olduğu İşyeri Sayısı ve İşçi Sayısı

● İşçi Sayısı ● İşyeri Sayısı



16

YHK Tarafından İmzalanan Tis Sayısı

# TEKİRDAĞ İLİNE İLİŞKİN GÖSTERGELER

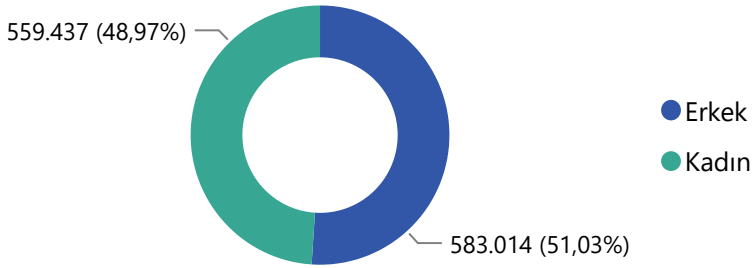
## NÜFUS VE DEMOGRAFİ GÖSTERGELERİ, TÜİK 2022

.2022 yılı TÜİK yıllık **Nüfus ve Demografik Göstergelere göre;**

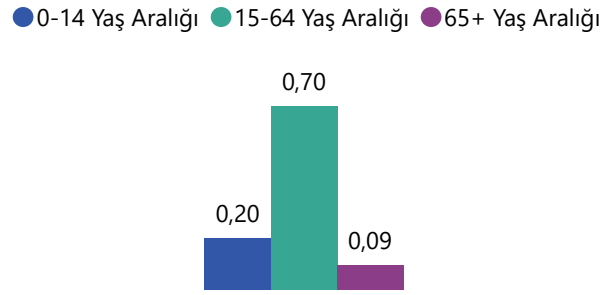
# 1.142.451

Toplam Nüfus

### Cinsiyet Göre Nüfus



### Yaş Aralıklarına Göre Nüfusun Oransal Dağılımı(%)



## 3,1

Hanehalkı Büyüklüğü (Kişi)

## 1,58

Toplam Doğurganlık Hızı (Çocuk Sayısı)

## 34,90

Ortanca Yaş

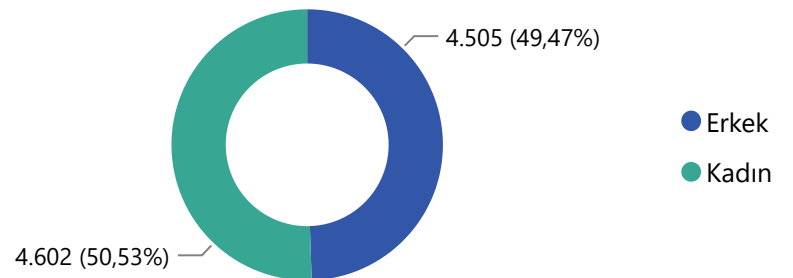
## 34.707

Konut Satış Sayısı

# 9.107

Toplam Yabancı Sayısı

### Cinsiyete Göre Yabancı Nüfus



## TEMEL İŞGÜCÜ GÖSTERGELERİ\*, TÜİK 2022

### Temel İşgücü Göstergeleri

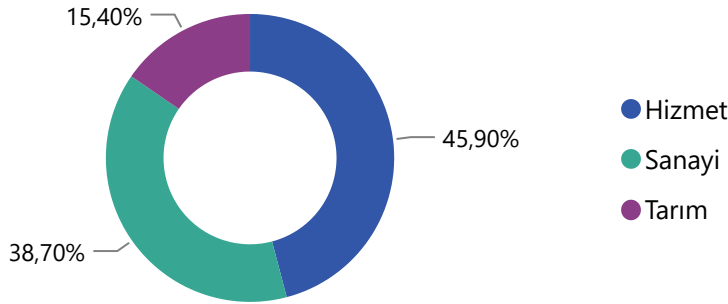


### Temel İşgücü Göstergeleri (%)

İşgücüne katılma oranı (%) İstihdam oranı (%) İşsizlik oranı (%)



### Sektörlere Göre İşgücü Oranı (%)



Tekirdağ ilinde en çok işgücünün %45,90 ile "Hizmet " sektöründe olduğu söylenebilir.

### İstihdam Edilenlerin İşteki Durumu (Kişi Sayısı)



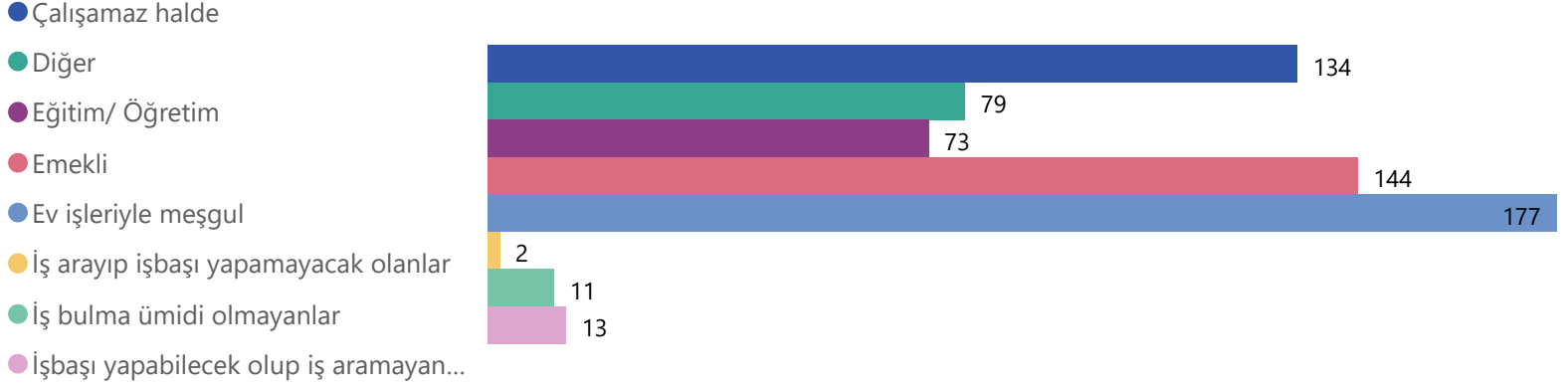
\*Temel İşgücü Göstergeleri, Türkiye İstatistik Bölge Birimleri Sınıflandırması (İBBS) Düzey 2'ye göre elde edilmiştir.

• Tekirdağ ili TR21 (Tekirdağ, Edirne, Kırklareli) düzeyinde yer almaktadır.



## TEMEL İŞGÜCÜ GÖSTERGELERİ\*, TÜİK 2022

### İgücüne Dahil Olmama Nedenleri (Kişi Sayısı)



- \*Temel İşgücü Göstergeleri, Türkiye İstatistik Bölge Birimleri Sınıflandırması (İBBS) Düzey 2'ye göre elde edilmiştir.
- Tekirdağ ili TR21 (Tekirdağ, Edirne, Kırklareli) düzeyinde yer almaktadır.

## KİŞİ BAŞINA DÜŞEN GSYİH, TÜİK 2021

# 132.803

GSYİH (TL)

## TARIM ALANLARI, TÜİK 2022

### Tarım Alanlarının Kullanım Durumuna Göre Dağılımı

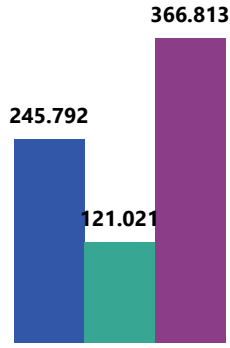


## SOSYAL GÜVENLİK KURUMU, ARALIK 2022

## 4/a

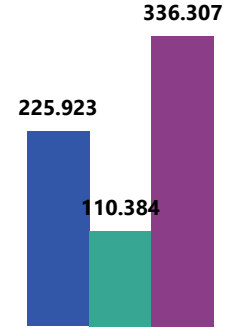
## 4/a Aktif Sigortalı Sayısı

● Erkek ● Kadın ● Toplam



## 4/a Zorunlu Sigortalı Sayısı

● Erkek ● Kadın ● Toplam



29.591

Toplam İşyeri Sayısı



587

Kamu



29.004

Özel

401,58

Ortalama Günlük Kazanç (TL)

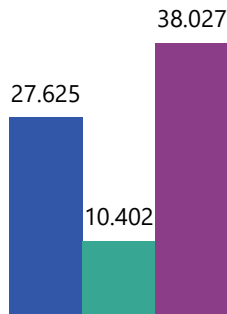
138.517

Toplam Aylık veya Gelir Alanlar (Kişi)

## 4/b

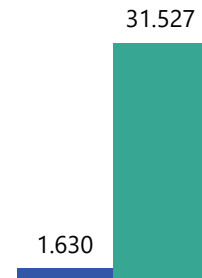
## 4/b Aktif Sigortalı

● Erkek ● Kadın ● Toplam



## 4/b Zorunlu Sigortalı Ve İsteğe Bağlı Sigortalı Sayısı

● İsteğe Bağlı Sigortalı Sayısı ● Toplam Zorunlu Sigortalı Sayısı



35.867

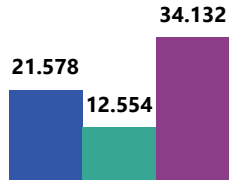
Toplam Aylık veya Gelir Alan Kişi Sayısı

## SOSYAL GÜVENLİK KURUMU, ARALIK 2022

4/c

## 4/c Aktif Sigortalı Sayısı

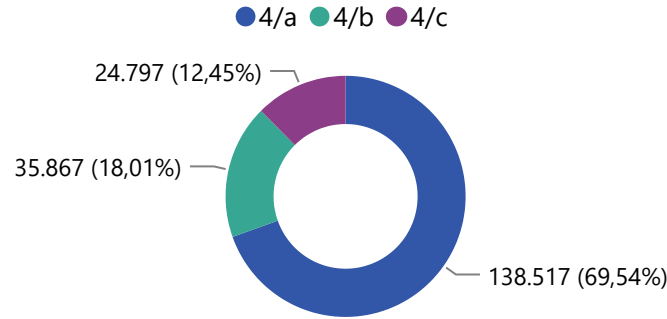
● Erkek ● Kadın ● Toplam Aktif Sigortalı Sayısı



24.797

Aylık veya Gelir Alan Kişi Sayısı

## 4/a, 4/b ve 4/c Kapsamlarında Pasif Sigortalıların Dağılımı



## Sosyal Güvenlik Destek Primine Tabi Olanların Cinsiyet Dağılımı

● Erkek ● Kadın ● Toplam



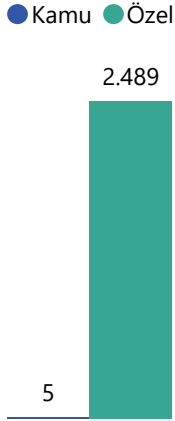
## PRİM TEŞVİKLERİ, SGK OCAK 2023

Tekirdağ ilinde bugüne kadar (2002-2023/Ocak) teşviklerden **91.494 işyeri** yararlanmıştır. Ödenen toplam **teşvik tutarı** ise **7,58 milyar TL**'yi aşmıştır.

## İŞKUR, 2023 ŞUBAT


.2023 Şubat dönemi itibariyle **İşe yerleştirmeler, açık işler ve İşsizlik ödeneğine başvuranlar ve hakedenlerin illere göre dağılımı** tablolarına göre;

## Sektöre Göre İşe Yerleştirmeler



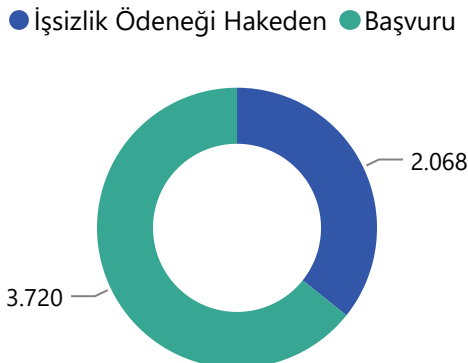
Toplam **2.494** işe yerleştirme gerçekleştirilmiştir. Çoğunluğu Özel sektörde yerleştirmelerden oluşmaktadır.

## Sektöre Göre Açık İşler



Özel iş yerlerinde **11.794** açık iş bulunurken kamu iş yerlerinde **1** açık iş bulunmaktadır.

## İşsizlik Ödeneğine Başvuranlar



İşsizlik ödeneğine başvuranların **2.068**'i işsizlik ödeneğinden yararlanmıştır.

## İŞKUR, 2022

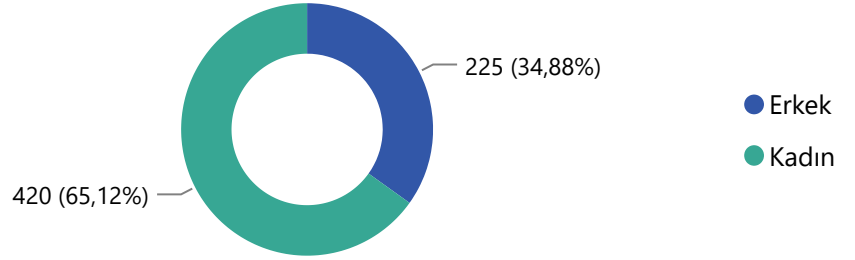
- 2022 Ocak-Aralık Dönemi İtibariyle **İl Düzeyinde Program Türlerine Göre Aktif İşgücü Piyasası Programları** Tablosuna göre;

## İşbaşı Eğitim Programı (İEP) Kapsamında

## Cinsiyete Göre İşbaşı Eğiti Programına Katılan Kursiyer Sayısı

165

Kurs Sayısı



## Mesleki Eğitim Kursları (MEK) Kapsamında

0

Kurs Sayısı

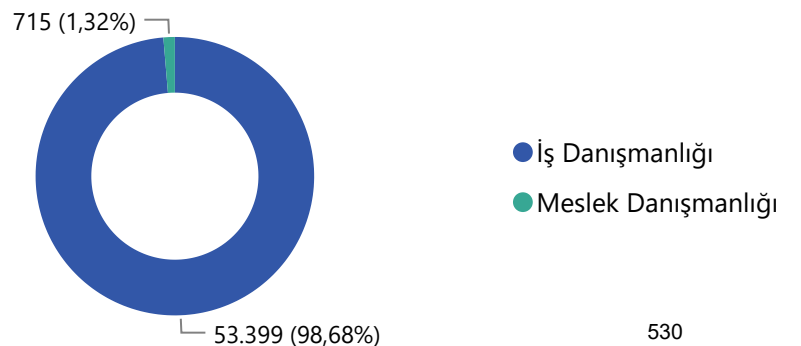
\*TYP (Toplum Yararına Programlar) hariçtir.

- Genel İş ve Meslek Danışmanlığı Çalışmaları Tablosuna** göre;

## Yapılan Bireysel Görüşmeler

7.715

İşyeri Ziyaretleri



## SENDİKALAŞMA, ÇSGB 2023

.2023 yılı Ocak Ayı istatistiklerine göre;

## Sendikalaşma Sayıları

● Üyelik Sayısı ● İşçi Sayısı



# 19,67

Sendikalaşma Oranı(%)

## TOPLU İŞ SÖZLEŞMESİ SÜREÇLERİ, ÇSGB 2022

.2022 yılı ÇSGB İdari Kayıtlarına göre;

# 44

Yetki Tespiti Sayısı

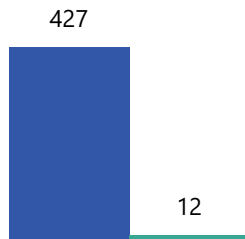
# 44

Yetki Belgesi Sayısı

. **17.385** işçi ve **13.945** sendika üyesi işçi çalıştıran **250** işyerinde **49** toplu iş sözleşmesi imzalanmıştır. Toplam **95** toplu iş sözleşmesi yürürlükte ve bu sözleşmeler; **31.096** işçiyi ve **421** işyerini kapsamaktadır.

## YHK Tarafından Karara Bağlanan Toplu İş Sözleşmelerinin Olduğu İşyeri Sayısı ve İşçi Sayısı

● İşçi Sayısı ● İşyeri Sayısı



# 8

YHK Tarafından İmzalanan Tis Sayısı

# **TOKAT İLİNE İLİŞKİN GÖSTERGELER**

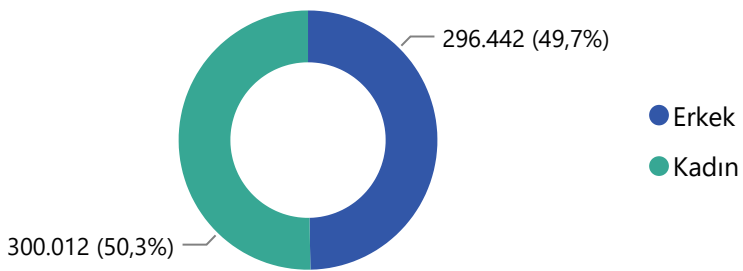
## NÜFUS VE DEMOGRAFİ GÖSTERGELERİ, TÜİK 2022

.2022 yılı TÜİK yıllık **Nüfus ve Demografik Göstergelere göre;**

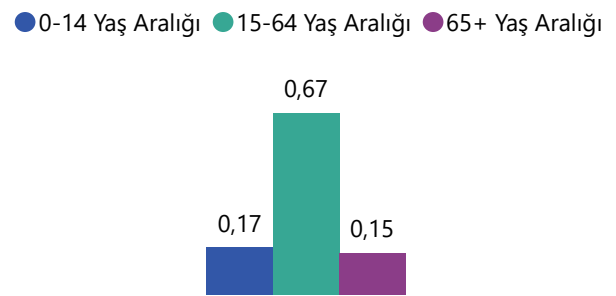
# 596.454

Toplam Nüfus

### Cinsiyet Göre Nüfus



### Yaş Aralıklarına Göre Nüfusun Oransal Dağılımı(%)



## 3,0

Hanehalkı Büyüklüğü (Kişi)

## 1,42

Toplam Doğurganlık Hızı (Çocuk Sayısı)

## 37,80

Ortanca Yaş

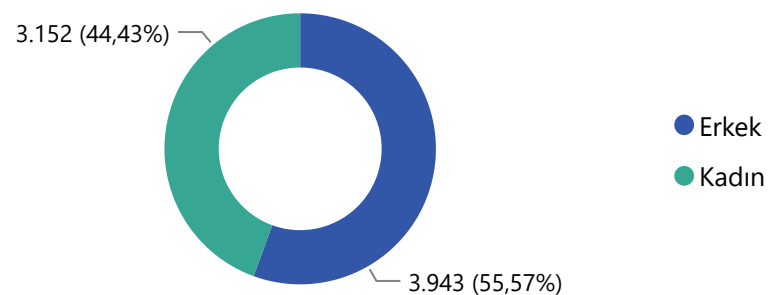
## 6.422

Konut Satış Sayısı

# 7.095

Toplam Yabancı Sayısı

### Cinsiyete Göre Yabancı Nüfus





## TEMEL İŞGÜCÜ GÖSTERGELERİ\*, TÜİK 2022

### Temel İşgücü Göstergeleri

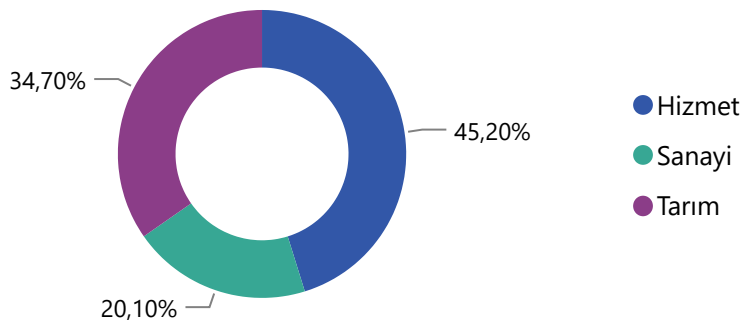


### Temel İşgücü Göstergeleri (%)

İşgücüne katılma oranı (%) İstihdam oranı (%) İşsizlik oranı (%)



### Sektörlere Göre İşgücü Oranı (%)



Tokat ilinde en çok işgücünün %45,20 ile "Hizmet" sektöründe olduğu söylenebilir.

### İstihdam Edilenlerin İşteki Durumu (Kişi Sayısı)

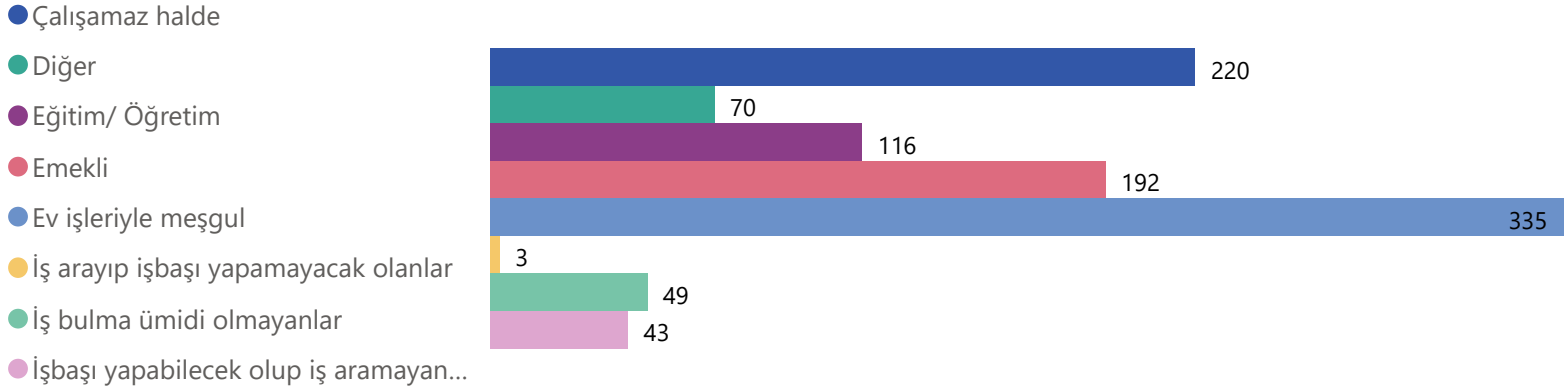


\*Temel İşgücü Göstergeleri, Türkiye İstatistik Bölge Birimleri Sınıflandırması (İBBS) Düzey 2'ye göre elde edilmiştir.

• Tokat ili TR83 (Samsun, Tokat, Çorum, Amasya) düzeyinde yer almaktadır.

## TEMEL İŞGÜCÜ GÖSTERGELERİ\*, TÜİK 2022

### İgücüne Dahil Olmama Nedenleri (Kişi Sayısı)



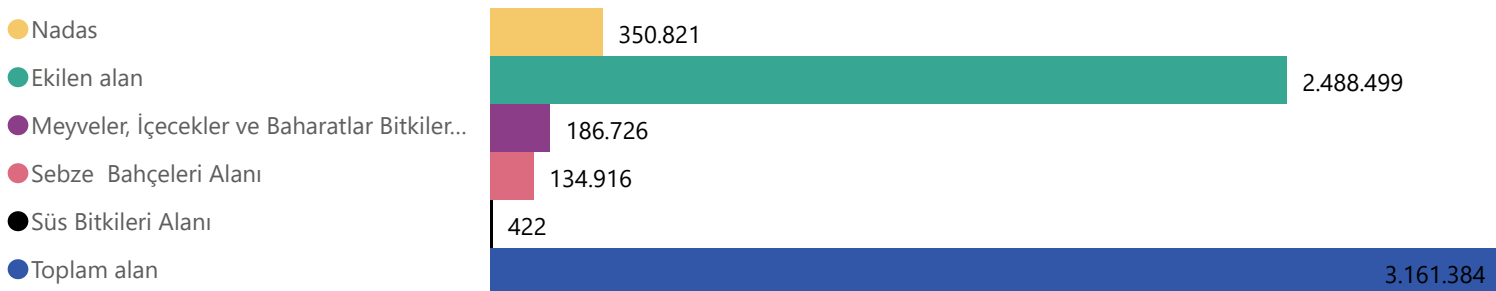
- \*Temel İşgücü Göstergeleri, Türkiye İstatistik Bölge Birimleri Sınıflandırması (İBBS) Düzey 2'ye göre elde edilmiştir.
- Tokat ili TR83 (Samsun, Tokat, Çorum, Amasya) düzeyinde yer almaktadır.

## KİŞİ BAŞINA DÜŞEN GSYİH, TÜİK 2021

40.645  
GSYİH (TL)

## TARIM ALANLARI, TÜİK 2022

### Tarım Alanlarının Kullanım Durumuna Göre Dağılımı

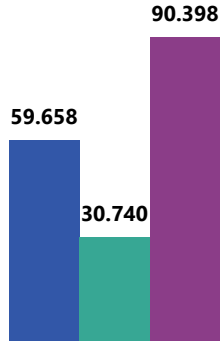


## SOSYAL GÜVENLİK KURUMU, ARALIK 2022

## 4/a

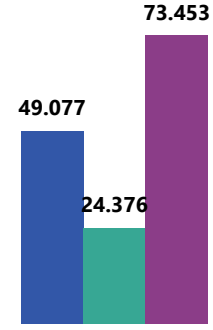
## 4/a Aktif Sigortalı Sayısı

● Erkek ● Kadın ● Toplam



## 4/a Zorunlu Sigortalı Sayısı

● Erkek ● Kadın ● Toplam



9.965

Toplam İşyeri Sayısı



483

Kamu



9.482

Özel

285,45

Ortalama Günlük Kazanç (TL)

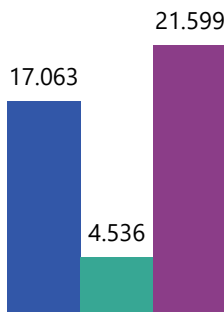
58.903

Toplam Aylık veya Gelir Alanlar (Kişi)

## 4/b

## 4/b Aktif Sigortalı

● Erkek ● Kadın ● Toplam



## 4/b Zorunlu Sigortalı Ve İsteğe Bağlı Sigortalı Sayısı

● İsteğe Bağlı Sigortalı Sayısı ● Toplam Zorunlu Sigortalı Sayısı



32.886

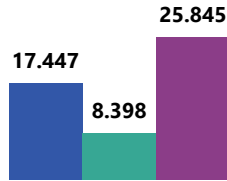
Toplam Aylık veya Gelir Alan Kişi Sayısı

## SOSYAL GÜVENLİK KURUMU, ARALIK 2022

4/c

## 4/c Aktif Sigortalı Sayısı

● Erkek ● Kadın ● Toplam Aktif Sigortalı Sayısı

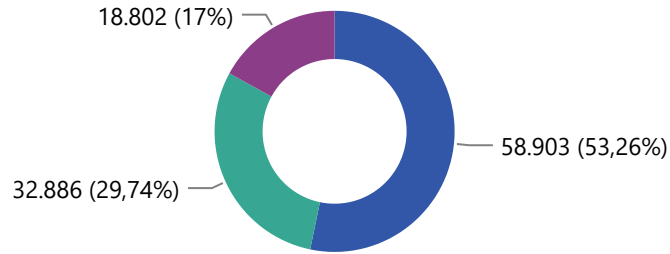


18.802

Aylık veya Gelir Alan Kişi Sayısı

## 4/a, 4/b ve 4/c Kapsamlarında Pasif Sigortalıların Dağılımı

● 4/a ● 4/b ● 4/c



## Sosyal Güvenlik Destek Primine Tabi Olanların Cinsiyet Dağılımı

● Erkek ● Kadın ● Toplam



## PRİM TEŞVİKLERİ, SGK OCAK 2023

Tokat ilinde bugüne kadar (2002-2023/Ocak) teşviklerden **33.564 işyeri** yararlanmışır. Ödenen toplam **teşvik tutarı** ise **1,62 milyar TL**'yi aşmıştır.

## İŞKUR, 2023 ŞUBAT

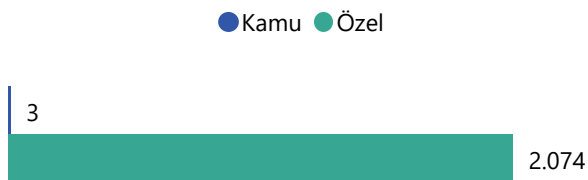
.2023 Şubat dönemi itibariyle **İşe yerleştirmeler, açık işler ve İşsizlik ödeneğine başvuranlar ve hakedenlerin illere göre dağılımı** tablolarına göre;

### Sektöre Göre İşe Yerleştirmeler



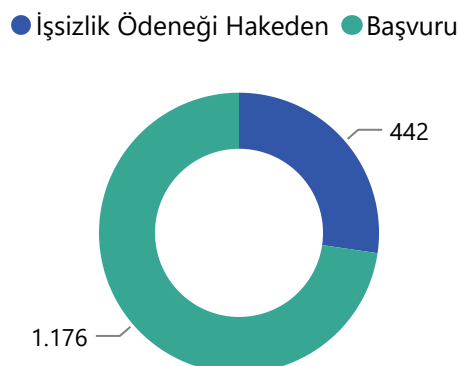
Toplam **1.235** işe yerleştirme gerçekleştirilmiştir. Çoğunluğu Özel sektörde yerleştirmelerden oluşmaktadır.

### Sektöre Göre Açık İşler



Özel iş yerlerinde **2.074** açık iş bulunurken kamu iş yerlerinde **3** açık iş bulunmaktadır.

### İşsizlik Ödeneğine Başvuranlar



İşsizlik ödeneğine başvuranların **442**'si işsizlik ödeneğinden yararlanmıştır.

## İŞKUR, 2022

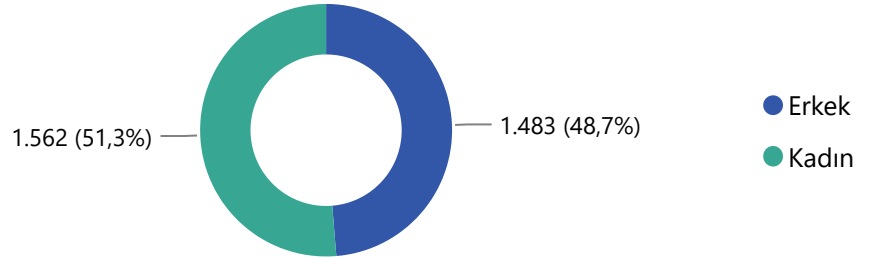
- 2022 Ocak-Aralık Dönemi İtibariyle **İl Düzeyinde Program Türlerine Göre Aktif İşgücü Piyasası Programları** Tablosuna göre;

## İşbaşı Eğitim Programı (İEP) Kapsamında

144

Kurs Sayısı

## Cinsiyete Göre İşbaşı Eğiti Programına Katılan Kursiyer Sayısı



## Mesleki Eğitim Kursları (MEK) Kapsamında

0

Kurs Sayısı

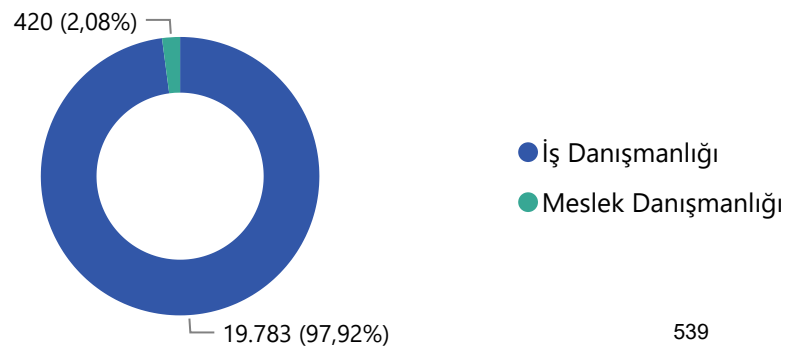
\*TYP (Toplum Yararına Programlar) hariçtir.

- Genel İş ve Meslek Danışmanlığı Çalışmaları Tablosuna** göre;

5.163

İşyeri Ziyaretleri

## Yapılan Bireysel Görüşmeler



## SENDİKALAŞMA, ÇSGB 2023

.2023 yılı Ocak Ayı istatistiklerine göre;

### Sendikalaşma Sayıları

● Üyelik Sayısı ● İşçi Sayısı



# 19,28

Sendikalaşma Oranı(%)

## TOPLU İŞ SÖZLEŞMESİ SÜREÇLERİ, ÇSGB 2022

.2022 yılı ÇSGB İdari Kayıtlarına göre;

# 35

Yetki Tespiti Sayısı

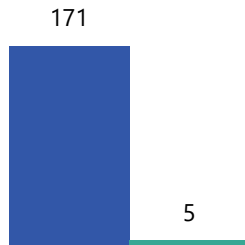
# 37

Yetki Belgesi Sayısı

. **1.434** işçi ve **1.290** sendika üyesi işçi çalıştıran **58** işyerinde **31** toplu iş sözleşmesi imzalanmıştır. Toplam **80** toplu iş sözleşmesi yürürlükte ve bu sözleşmeler; **4.813** işçiyi ve **179** işyerini kapsamaktadır.

### YHK Tarafından Karara Bağlanan Toplu İş Sözleşmelerinin Olduğu İşyeri Sayısı ve İşçi Sayısı

● İşçi Sayısı ● İşyeri Sayısı



# 4

YHK Tarafından İmzalanan Tis Sayısı

# TRABZON İLİNE İLİŐKİN GÖSTERGELER



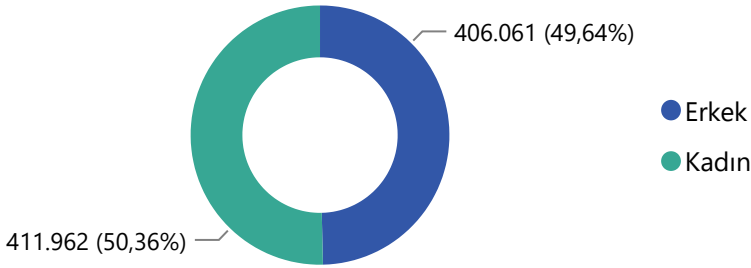
## NÜFUS VE DEMOGRAFİ GÖSTERGELERİ, TÜİK 2022

.2022 yılı TÜİK yıllık **Nüfus ve Demografik Göstergelere göre;**

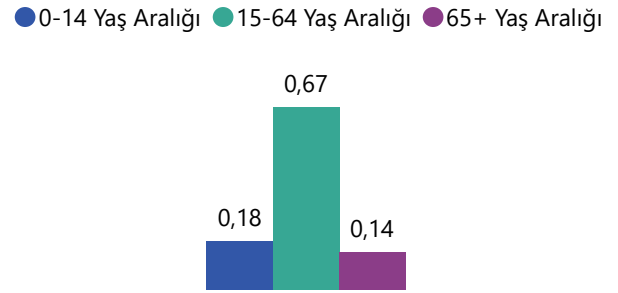
# 818.023

Toplam Nüfus

### Cinsiyet Göre Nüfus



### Yaş Aralıklarına Göre Nüfusun Oransal Dağılımı(%)



## 2,9

Hanehalkı Büyüklüğü (Kişi)

## 1,53

Toplam Doğurganlık Hızı (Çocuk Sayısı)

## 37,40

Ortanca Yaş

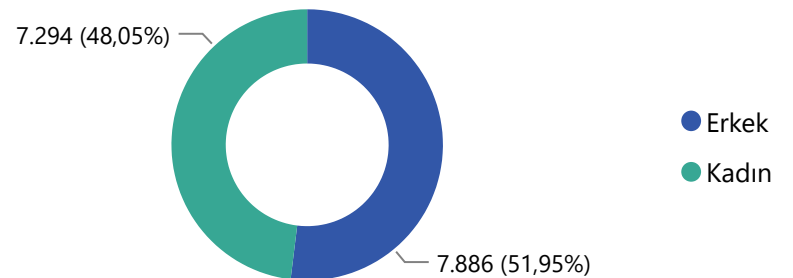
## 12.158

Konut Satış Sayısı

# 15.180

Toplam Yabancı Sayısı

### Cinsiyete Göre Yabancı Nüfus



## TEMEL İŞGÜCÜ GÖSTERGELERİ\*, TÜİK 2022

### Temel İşgücü Göstergeleri

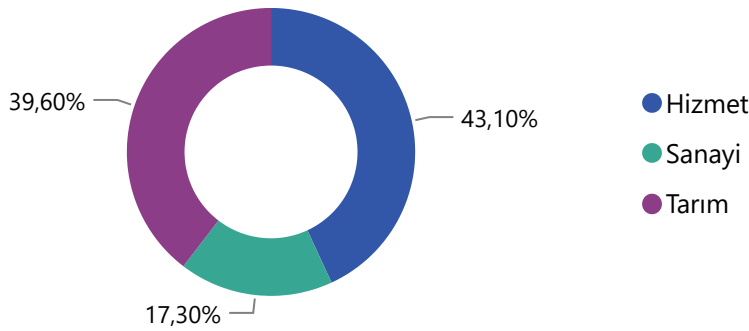


### Temel İşgücü Göstergeleri (%)

İşgücüne katılma oranı (%) İstihdam oranı (%) İşsizlik oranı (%)



### Sektörlere Göre İşgücü Oranı (%)



Trabzon ilinde en çok işgücünün %43,10 ile "Hizmet" sektöründe olduğu söylenebilir.

### İstihdam Edilenlerin İşteki Durumu (Kişi Sayısı)

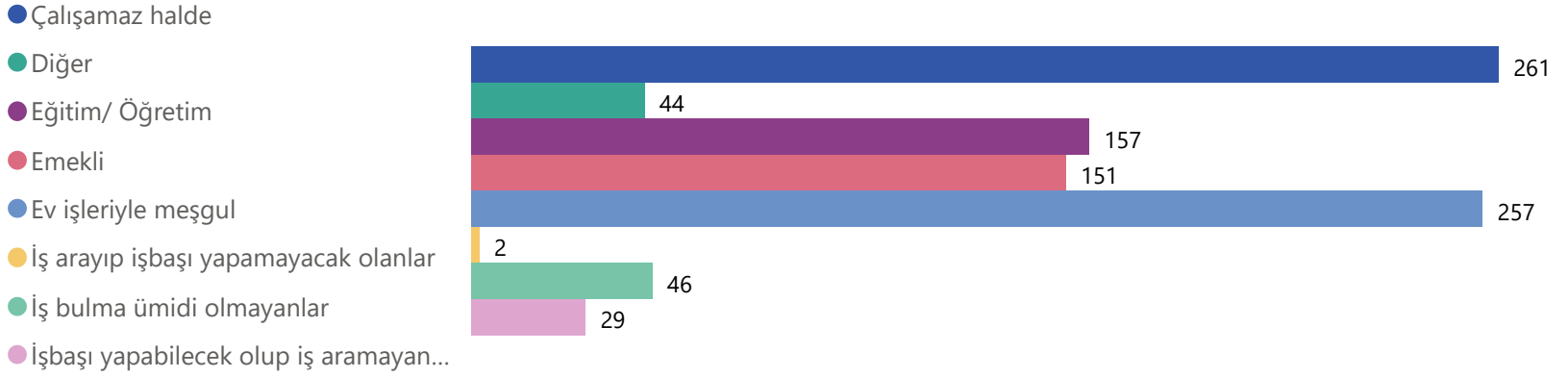


\*Temel İşgücü Göstergeleri, Türkiye İstatistik Bölge Birimleri Sınıflandırması (İBBS) Düzey 2'ye göre elde edilmiştir.

• Trabzon ili TR90 (Trabzon, Ordu, Giresun, Rize, Artvin, Gümüşhane) düzeyinde yer almaktadır.

## TEMEL İŞGÜCÜ GÖSTERGELERİ\*, TÜİK 2022

### İgücüne Dahil Olmama Nedenleri (Kişi Sayısı)



- \*Temel İşgücü Göstergeleri, Türkiye İstatistik Bölge Birimleri Sınıflandırması (İBBS) Düzey 2'ye göre elde edilmiştir.
- Trabzon ili TR90 (Trabzon, Ordu, Giresun, Rize, Artvin, Gümüşhane) düzeyinde yer almaktadır.

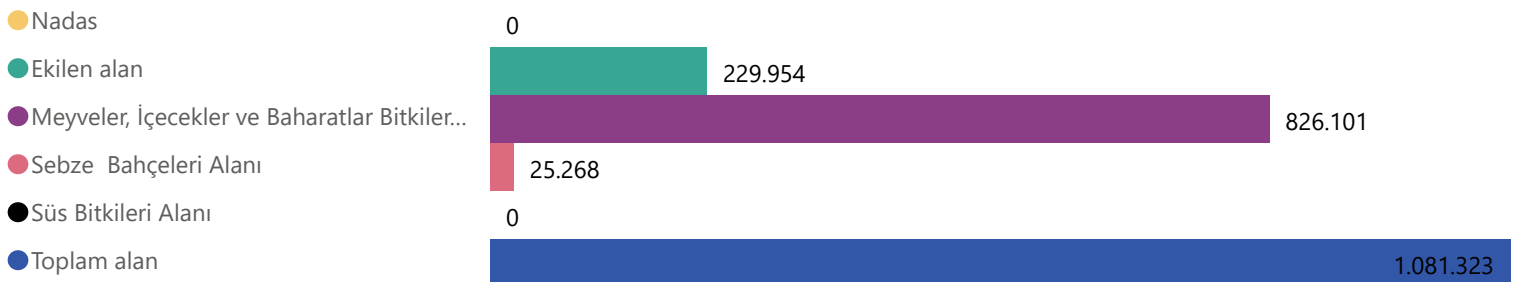
## KİŞİ BAŞINA DÜŞEN GSYİH, TÜİK 2021

54.009

GSYİH (TL)

## TARIM ALANLARI, TÜİK 2022

### Tarım Alanlarının Kullanım Durumuna Göre Dağılımı

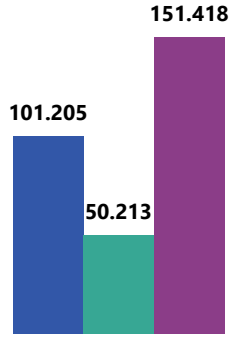


## SOSYAL GÜVENLİK KURUMU, ARALIK 2022

## 4/a

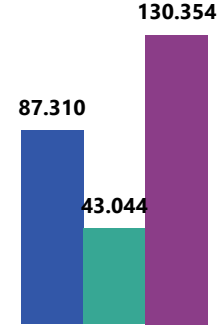
## 4/a Aktif Sigortalı Sayısı

● Erkek ● Kadın ● Toplam



## 4/a Zorunlu Sigortalı Sayısı

● Erkek ● Kadın ● Toplam



21.265

Toplam İşyeri Sayısı



686

Kamu



20.579

Özel

307,18

Ortalama Günlük Kazanç (TL)

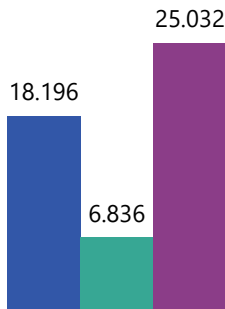
112.084

Toplam Aylık veya Gelir Alanlar (Kişi)

## 4/b

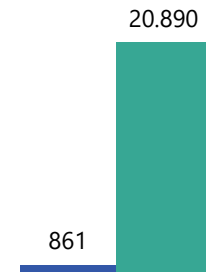
## 4/b Aktif Sigortalı

● Erkek ● Kadın ● Toplam



## 4/b Zorunlu Sigortalı Ve İsteğe Bağlı Sigortalı Sayısı

● İsteğe Bağlı Sigortalı Sayısı ● Toplam Zorunlu Sigortalı Sayısı



29.463

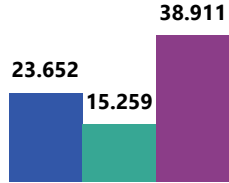
Toplam Aylık veya Gelir Alan Kişi Sayısı

## SOSYAL GÜVENLİK KURUMU, ARALIK 2022

4/c

## 4/c Aktif Sigortalı Sayısı

● Erkek ● Kadın ● Toplam Aktif Sigortalı Sayısı

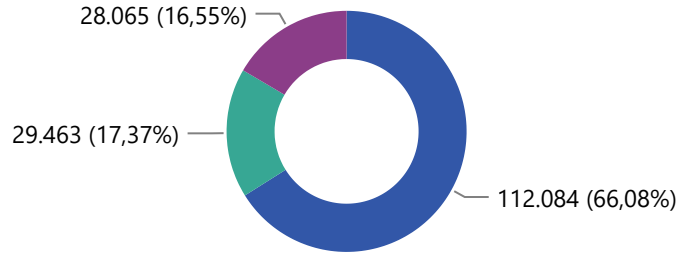


28.065

Aylık veya Gelir Alan Kişi Sayısı

## 4/a, 4/b ve 4/c Kapsamlarında Pasif Sigortalıların Dağılımı

● 4/a ● 4/b ● 4/c



## Sosyal Güvenlik Destek Primine Tabi Olanların Cinsiyet Dağılımı

● Erkek ● Kadın ● Toplam



## PRİM TEŞVİKLERİ, SGK OCAK 2023

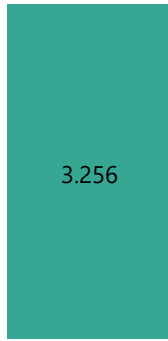
Trabzon ilinde bugüne kadar (2002-2023/Ocak) teşviklerden **68.999 işyeri** yararlanmıştır. Ödenen toplam **teşvik tutarı** ise **2,83 milyar TL**'yi aşmıştır.

## İŞKUR, 2023 ŞUBAT

.2023 Şubat dönemi itibariyle **İşe yerleştirmeler, açık işler ve İşsizlik ödeneğine başvuranlar ve hakedenlerin illere göre dağılımı** tablolarına göre;

## Sektöre Göre İşe Yerleştirmeler

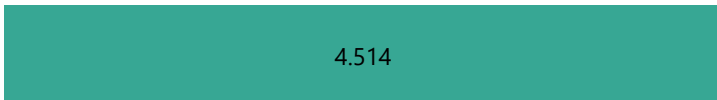
● Kamu ● Özel



Toplam **3.256** işe yerleştirme gerçekleşmiştir. Tamamı özel sektörde yerleştirmelerden oluşmaktadır.

## Sektöre Göre Açık İşler

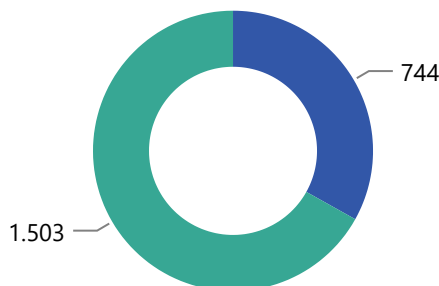
● Kamu ● Özel



Özel iş yerlerinde **4.514** açık iş bulunurken kamu iş yerlerinde açık iş bulunmamaktadır.

## İşsizlik Ödeneğine Başvuranlar

● İşsizlik Ödeneği Hakeden ● Başvuru



İşsizlik ödeneğine başvuranların **744**'ü işsizlik ödeneğinden yararlanmıştır.

## İŞKUR, 2022

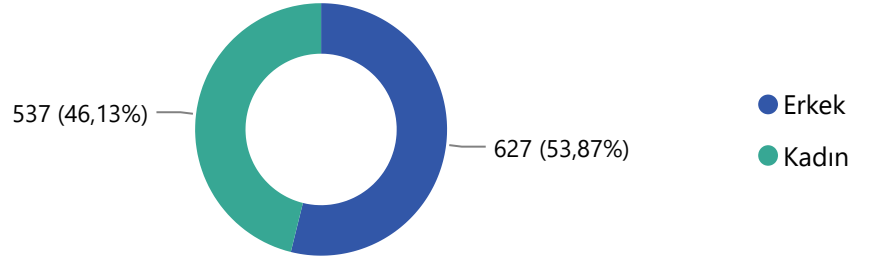
- 2022 Ocak-Aralık Dönemi İtibariyle **İl Düzeyinde Program Türlerine Göre Aktif İşgücü Piyasası Programları** Tablosuna göre;

## İşbaşı Eğitim Programı (İEP) Kapsamında

## Cinsiyete Göre İşbaşı Eğiti Programına Katılan Kursiyer Sayısı

621

Kurs Sayısı

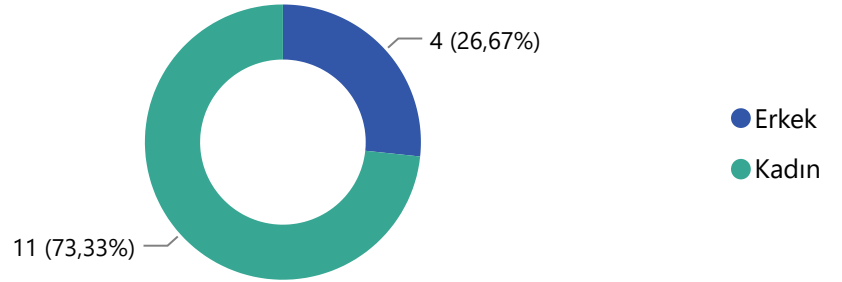


## Mesleki Eğitim Kursları (MEK) Kapsamında

## Cinsiyete Göre Mesleki Eğitim Kurslarına Katılan Kursiyer Sayısı

1

Kurs Sayısı



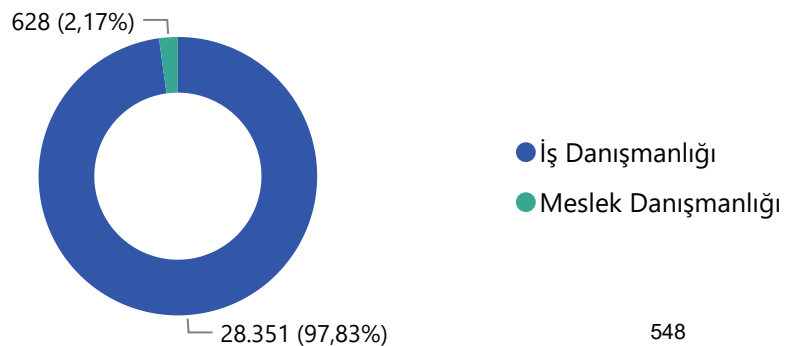
\*TYP (Toplum Yararına Programlar) hariçtir.

- Genel İş ve Meslek Danışmanlığı Çalışmaları Tablosuna** göre;

## Yapılan Bireysel Görüşmeler

7.560

İşyeri Ziyaretleri



## SENDİKALAŞMA, ÇSGB 2023

.2023 yılı Ocak Ayı istatistiklerine göre;

## Sendikalaşma Sayıları

● Üyelik Sayısı ● İşçi Sayısı



14,32

Sendikalaşma Oranı(%)

## TOPLU İŞ SÖZLEŞMESİ SÜREÇLERİ, ÇSGB 2022

.2022 yılı ÇSGB İdari Kayıtlarına göre;

28

Yetki Tespiti Sayısı

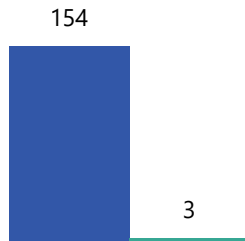
27

Yetki Belgesi Sayısı

. 566 işçi ve 498 sendika üyesi işçi çalıştıran 52 işyerinde 18 toplu iş sözleşmesi imzalanmıştır. Toplam 68 toplu iş sözleşmesi yürürlükte ve bu sözleşmeler; 6.805 işçiyi ve 208 işyerini kapsamaktadır.

## YHK Tarafından Karara Bağlanan Toplu İş Sözleşmelerinin Olduğu İşyeri Sayısı ve İşçi Sayısı

● İşçi Sayısı ● İşyeri Sayısı



3

YHK Tarafından İmzalanan Tis Sayısı



# TUNCELI İLINE İLİŐKİN GÖSTERGELER

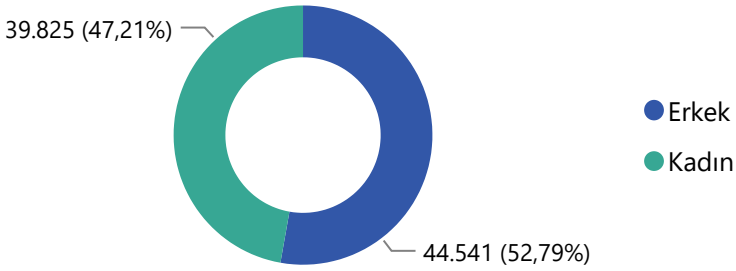
## NÜFUS VE DEMOGRAFİ GÖSTERGELERİ, TÜİK 2022

.2022 yılı TÜİK yıllık **Nüfus ve Demografik Göstergelere göre;**

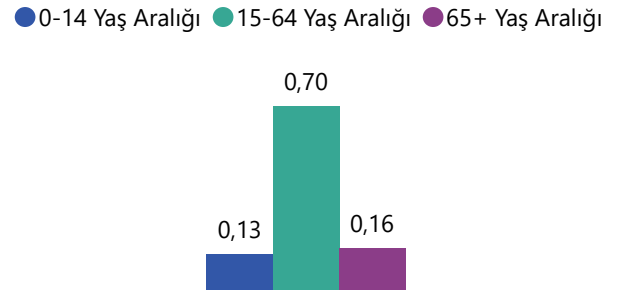
# 84.366

Toplam Nüfus

### Cinsiyet Göre Nüfus



### Yaş Aralıklarına Göre Nüfusun Oransal Dağılımı(%)



## 2,5

Hanehalkı Büyüklüğü (Kişi)

## 1,48

Toplam Doğurganlık Hızı (Çocuk Sayısı)

## 38,60

Ortanca Yaş

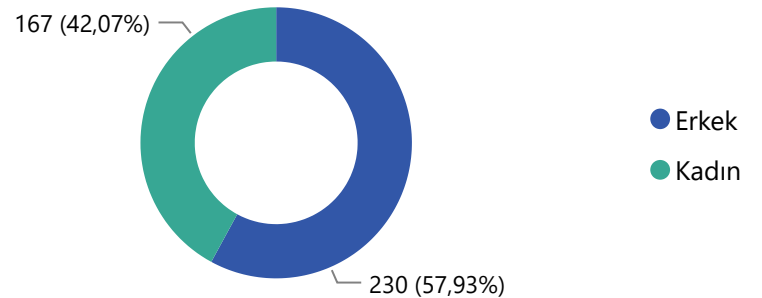
## 1.351

Konut Satış Sayısı

# 397

Toplam Yabancı Sayısı

### Cinsiyete Göre Yabancı Nüfus



## TEMEL İŞGÜCÜ GÖSTERGELERİ\*, TÜİK 2022

### Temel İşgücü Göstergeleri

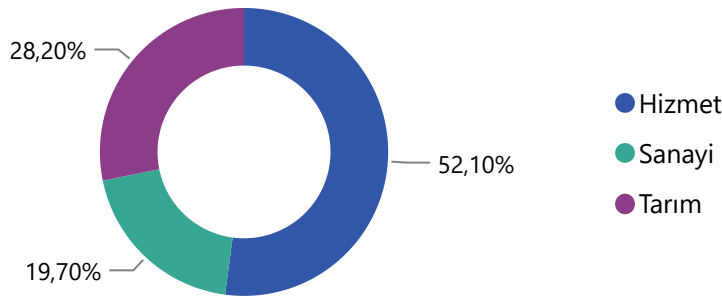


### Temel İşgücü Göstergeleri (%)

● İşgücüne katılma oranı (%) ● İstihdam oranı (%) ● İşsizlik oranı (%)



### Sektörlere Göre İşgücü Oranı (%)



Tunceli ilinde en çok işgücünün %52,10 ile "Hizmet" sektöründe olduğu söylenebilir.

### İstihdam Edilenlerin İşteki Durumu (Kişi Sayısı)

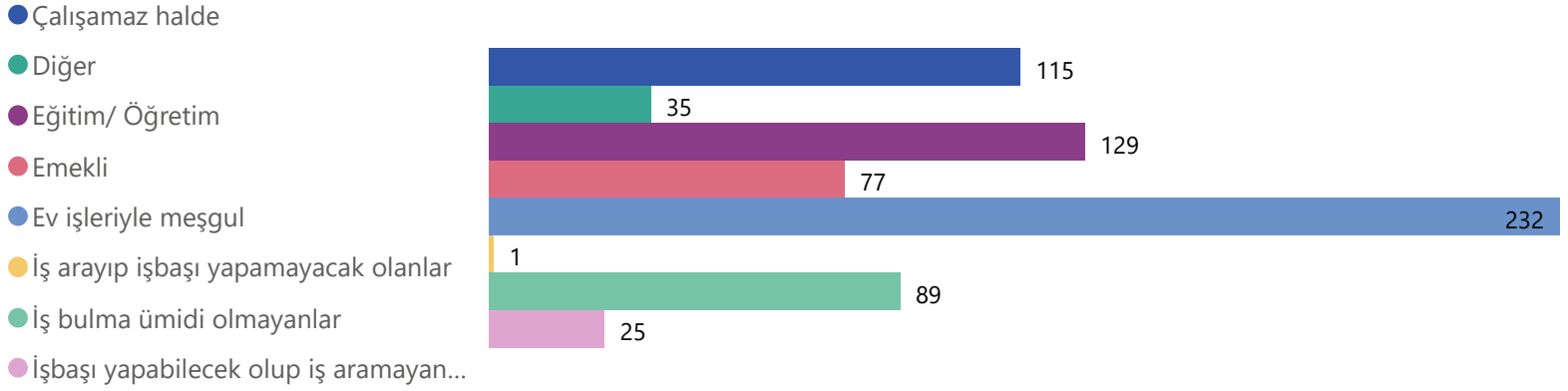


\*Temel İşgücü Göstergeleri, Türkiye İstatistik Bölge Birimleri Sınıflandırması (İBBS) Düzey 2'ye göre elde edilmiştir.

Tunceli ili TRB1 (Malatya, Elazığ, Bingöl, Tunceli) düzeyinde yer almaktadır.

## TEMEL İŞGÜCÜ GÖSTERGELERİ\*, TÜİK 2022

### İgücüne Dahil Olmama Nedenleri (Kişi Sayısı)



- \*Temel İşgücü Göstergeleri, Türkiye İstatistik Bölge Birimleri Sınıflandırması (İBBS) Düzey 2'ye göre elde edilmiştir.
- Tunceli ili TRB1 (Malatya, Elazığ, Bingöl, Tunceli) düzeyinde yer almaktadır.

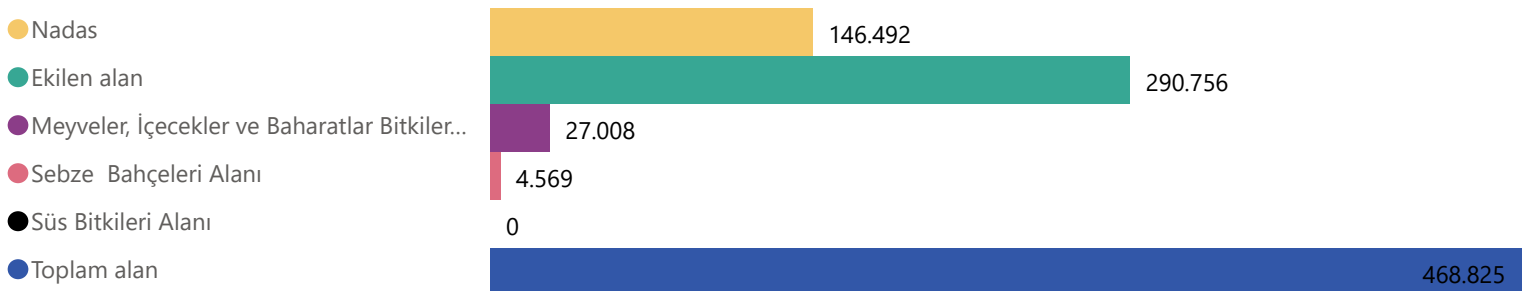
## KİŞİ BAŞINA DÜŞEN GSYİH, TÜİK 2021

# 73.008

GSYİH (TL)

## TARIM ALANLARI, TÜİK 2022

### Tarım Alanlarının Kullanım Durumuna Göre Dağılımı

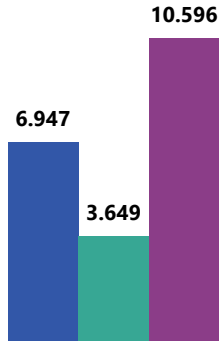


## SOSYAL GÜVENLİK KURUMU, ARALIK 2022

4/a

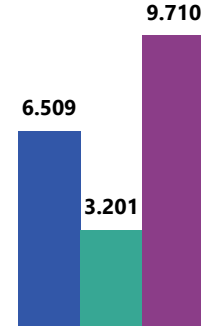
## 4/a Aktif Sigortalı Sayısı

● Erkek ● Kadın ● Toplam



## 4/a Zorunlu Sigortalı Sayısı

● Erkek ● Kadın ● Toplam



1.513

Toplam İşyeri Sayısı



253

Kamu



1.260

Özel

327,09

Ortalama Günlük Kazanç (TL)

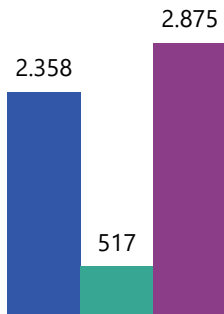
6.941

Toplam Aylık veya Gelir Alanlar (Kişi)

4/b

## 4/b Aktif Sigortalı

● Erkek ● Kadın ● Toplam



## 4/b Zorunlu Sigortalı Ve İsteğe Bağlı Sigortalı Sayısı

● İsteğe Bağlı Sigortalı Sayısı ● Toplam Zorunlu Sigortalı Sayısı



2.426

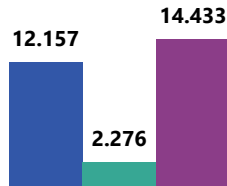
Toplam Aylık veya Gelir Alan Kişi Sayısı

## SOSYAL GÜVENLİK KURUMU, ARALIK 2022

4/c

## 4/c Aktif Sigortalı Sayısı

● Erkek ● Kadın ● Toplam Aktif Sigortalı Sayısı

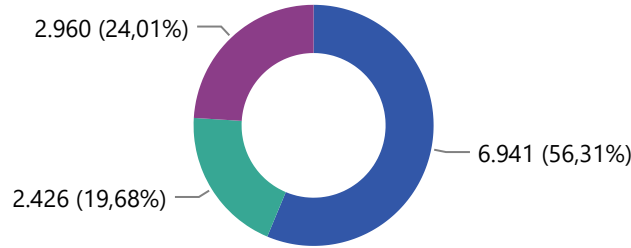


2.960

Aylık veya Gelir Alan Kişi Sayısı

## 4/a, 4/b ve 4/c Kapsamlarında Pasif Sigortalıların Dağılımı

● 4/a ● 4/b ● 4/c



## Sosyal Güvenlik Destek Primine Tabi Olanların Cinsiyet Dağılımı

● Erkek ● Kadın ● Toplam



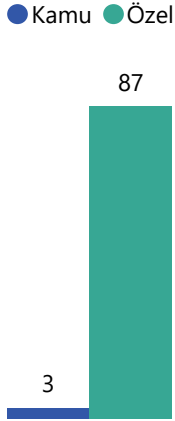
## PRİM TEŞVİKLERİ, SGK OCAK 2023

Tunceli ilinde bugüne kadar (2002-2023/Ocak) teşviklerden **6.418 işyeri** yararlanmıştır. Ödenen toplam **teşvik tutarı** ise **123 milyon TL**'yi aşmıştır.

## İŞKUR, 2023 ŞUBAT


.2023 Şubat dönemi itibariyle **İşe yerleştirmeler, açık işler ve İşsizlik ödeneğine başvuranlar ve hakedenlerin illere göre dağılımı** tablolarına göre;

## Sektöre Göre İşe Yerleştirmeler



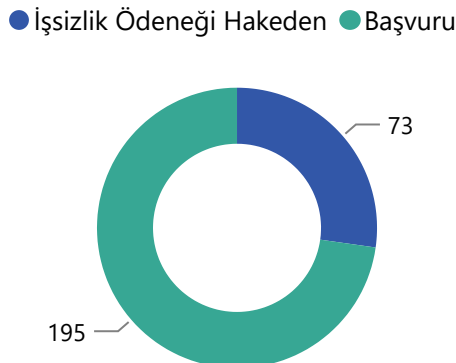
Toplam **90** işe yerleştirme gerçekleştirilmiştir. Çoğunluğu Özel sektörde yerleştirmelerden oluşmaktadır.

## Sektöre Göre Açık İşler



Özel iş yerlerinde **111** açık iş bulunurken kamu iş yerlerinde **3** açık iş bulunmaktadır.

## İşsizlik Ödeneğine Başvuranlar



İşsizlik ödeneğine başvuranların **73**'ü işsizlik ödeneğinden yararlanmıştır.

## İŞKUR, 2022

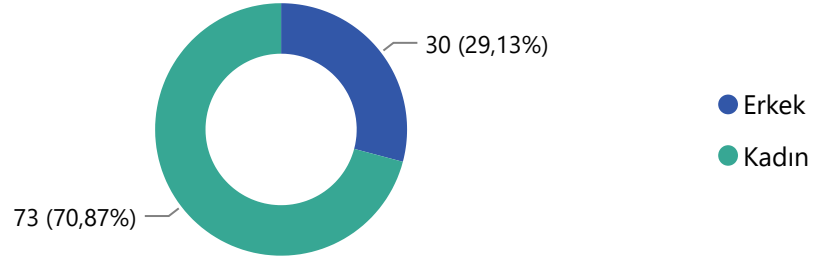
- 2022 Ocak-Aralık Dönemi İtibariyle **İl Düzeyinde Program Türlerine Göre Aktif İşgücü Piyasası Programları** Tablosuna göre;

## İşbaşı Eğitim Programı (İEP) Kapsamında

## Cinsiyete Göre İşbaşı Eğiti Programına Katılan Kursiyer Sayısı

36

Kurs Sayısı



## Mesleki Eğitim Kursları (MEK) Kapsamında

0

Kurs Sayısı

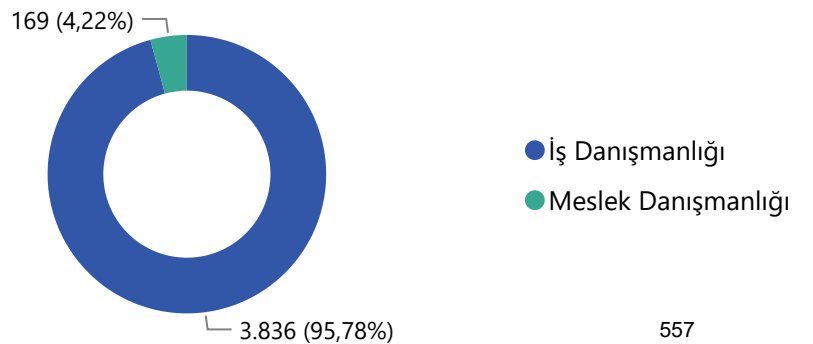
\*TYP (Toplum Yararına Programlar) hariçtir.

- Genel İş ve Meslek Danışmanlığı Çalışmaları Tablosuna** göre;

## Yapılan Bireysel Görüşmeler

953

İşyeri Ziyaretleri





## SENDİKALAŞMA, ÇSGB 2023

.2023 yılı Ocak Ayı istatistiklerine göre;

## Sendikalaşma Sayıları

● Üyelik Sayısı ● İşçi Sayısı



32,23

Sendikalaşma Oranı(%)

## TOPLU İŞ SÖZLEŞMESİ SÜREÇLERİ, ÇSGB 2022

.2022 yılı ÇSGB İdari Kayıtlarına göre;

10

Yetki Tespiti Sayısı

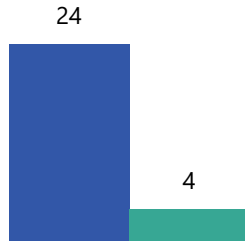
10

Yetki Belgesi Sayısı

. 365 işçi ve 356 sendika üyesi işçi çalıştıran 18 işyerinde 12 toplu iş sözleşmesi imzalanmıştır. Toplam 22 toplu iş sözleşmesi yürürlükte ve bu sözleşmeler; 824 işçiyi ve 44 işyerini kapsamaktadır.

## YHK Tarafından Karara Bağlanan Toplu İş Sözleşmelerinin Olduğu İşyeri Sayısı ve İşçi Sayısı

● İşçi Sayısı ● İşyeri Sayısı



2

YHK Tarafından İmzalanan Tis Sayısı

# ŞANLIURFA İLINE İLİŞKİN GÖSTERGELER

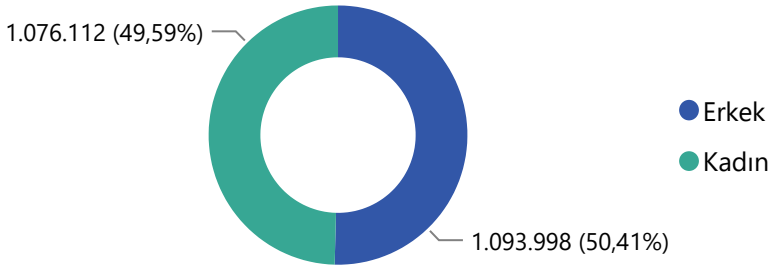
## NÜFUS VE DEMOGRAFİ GÖSTERGELERİ, TÜİK 2022

.2022 yılı TÜİK yıllık **Nüfus ve Demografik Göstergelere göre;**

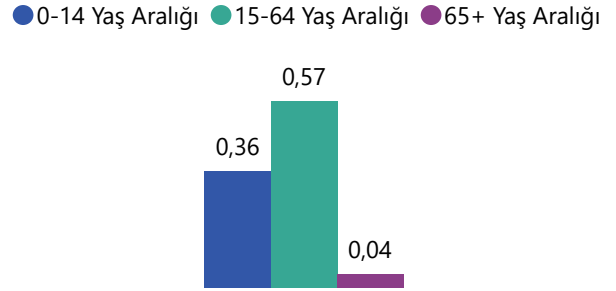
# 2.170.110

Toplam Nüfus

### Cinsiyet Göre Nüfus



### Yaş Aralıklarına Göre Nüfusun Oransal Dağılımı(%)



## 4,8

Hanehalkı Büyüklüğü (Kişi)

## 3,81

Toplam Doğurganlık Hızı (Çocuk Sayısı)

## 20,80

Ortanca Yaş

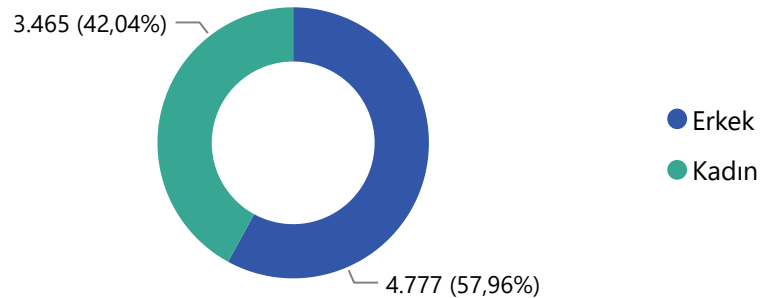
## 26.404

Konut Satış Sayısı

# 8.242

Toplam Yabancı Sayısı

### Cinsiyete Göre Yabancı Nüfus



## TEMEL İŞGÜCÜ GÖSTERGELERİ\*, TÜİK 2022

### Temel İşgücü Göstergeleri

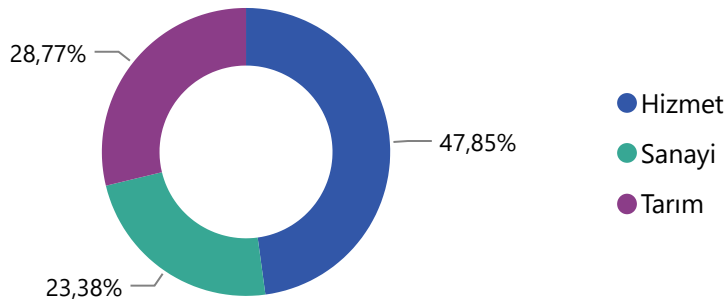


### Temel İşgücü Göstergeleri (%)

● İşgücüne katılma oranı (%) ● İstihdam oranı (%) ● İşsizlik oranı (%)



### Sektörlere Göre İşgücü Oranı (%)



Şanlıurfa ilinde en çok işgücünün %47,85 ile "Hizmet" sektöründe olduğu söylenebilir.

### İstihdam Edilenlerin İşteki Durumu (Kişi Sayısı)

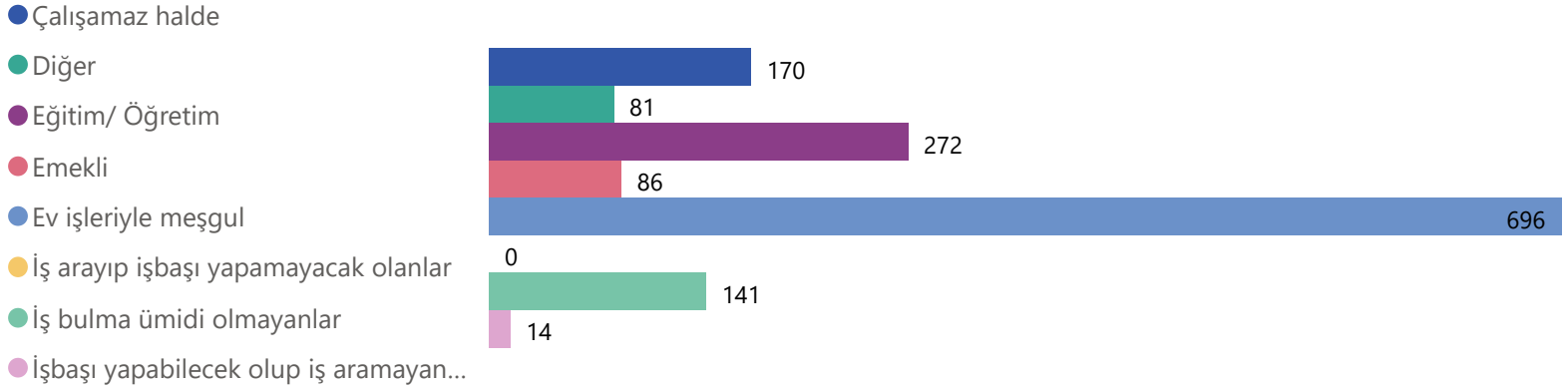


\*Temel İşgücü Göstergeleri, Türkiye İstatistik Bölge Birimleri Sınıflandırması (İBBS) Düzey 2'ye göre elde edilmiştir.

• Şanlıurfa ili TRC2 (Şanlıurfa, Diyarbakır) düzeyinde yer almaktadır.

## TEMEL İŞGÜCÜ GÖSTERGELERİ\*, TÜİK 2022

### İgücüne Dahil Olmama Nedenleri (Kişi Sayısı)



- \*Temel İşgücü Göstergeleri, Türkiye İstatistik Bölge Birimleri Sınıflandırması (İBBS) Düzey 2'ye göre elde edilmiştir.
- Şanlıurfa ili TRC2 (Şanlıurfa, Diyarbakır) düzeyinde yer almaktadır.

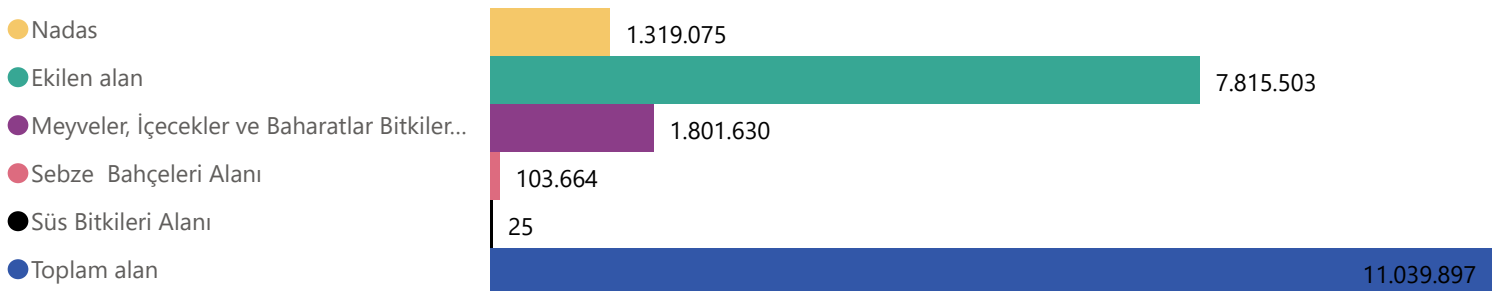
## KİŞİ BAŞINA DÜŞEN GSYİH, TÜİK 2021

27.048

GSYİH (TL)

## TARIM ALANLARI, TÜİK 2022

### Tarım Alanlarının Kullanım Durumuna Göre Dağılımı

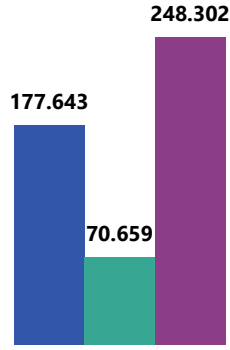


## SOSYAL GÜVENLİK KURUMU, ARALIK 2022

## 4/a

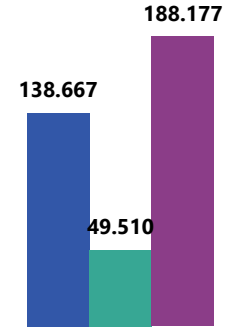
## 4/a Aktif Sigortalı Sayısı

● Erkek ● Kadın ● Toplam



## 4/a Zorunlu Sigortalı Sayısı

● Erkek ● Kadın ● Toplam



20.876

Toplam İşyeri Sayısı



597

Kamu



20.279

Özel

305,66

Ortalama Günlük Kazanç (TL)

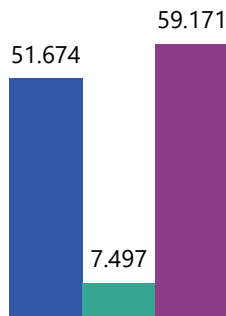
44.277

Toplam Aylık veya Gelir Alanlar (Kişi)

## 4/b

## 4/b Aktif Sigortalı

● Erkek ● Kadın ● Toplam



## 4/b Zorunlu Sigortalı Ve İsteğe Bağlı Sigortalı Sayısı

● İsteğe Bağlı Sigortalı Sayısı ● Toplam Zorunlu Sigortalı Sayısı



26.823

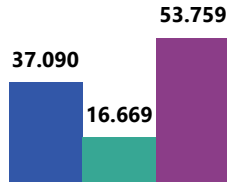
Toplam Aylık veya Gelir Alan Kişi Sayısı

## SOSYAL GÜVENLİK KURUMU, ARALIK 2022

4/c

## 4/c Aktif Sigortalı Sayısı

● Erkek ● Kadın ● Toplam Aktif Sigortalı Sayısı

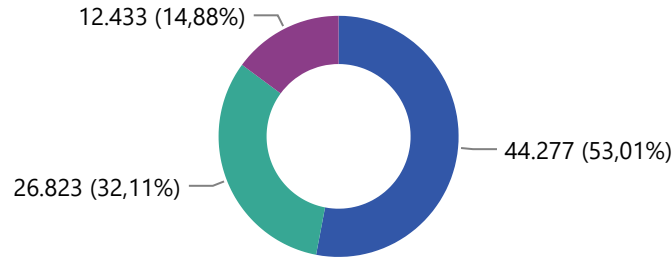


12.433

Aylık veya Gelir Alan Kişi Sayısı

## 4/a, 4/b ve 4/c Kapsamlarında Pasif Sigortalıların Dağılımı

● 4/a ● 4/b ● 4/c



## Sosyal Güvenlik Destek Primine Tabi Olanların Cinsiyet Dağılımı

● Erkek ● Kadın ● Toplam



## PRİM TEŞVİKLERİ, SGK OCAK 2023

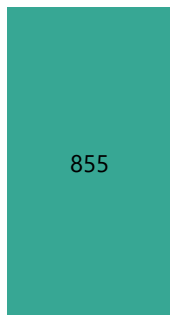
Şanlıurfa ilinde bugüne kadar (2002-2023/Ocak) teşviklerden **59.749 işyeri** yararlanmışır. Ödenen toplam **teşvik tutarı** ise **3,75 milyar TL**'yi aşmıştır.

## İŞKUR, 2023 ŞUBAT

.2023 Şubat dönemi itibariyle **İşe yerleştirmeler, açık işler ve İşsizlik ödeneğine başvuranlar ve hakedenlerin illere göre dağılımı** tablolarına göre;

## Sektöre Göre İşe Yerleştirmeler

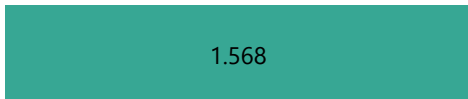
● Kamu ● Özel



Toplam **855** işe yerleştirme gerçekleşmiştir. Tamamı özel sektörde yerleştirmelerden oluşmaktadır.

## Sektöre Göre Açık İşler

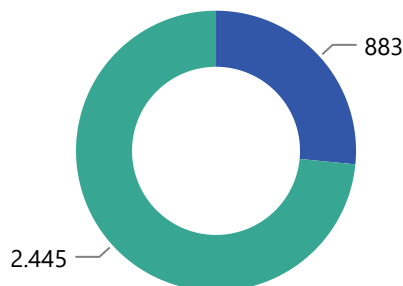
● Kamu ● Özel



Özel iş yerlerinde **1.568** açık iş bulunurken kamu iş yerlerinde açık iş bulunmamaktadır.

## İşsizlik Ödeneğine Başvuranlar

● İşsizlik Ödeneği Hakeden ● Başvuru



İşsizlik ödeneğine başvuranların **883**'ü işsizlik ödeneğinden yararlanmıştır.



## İŞKUR, 2022

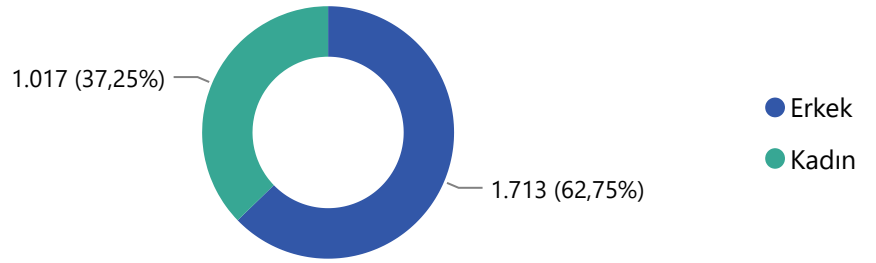
. 2022 Ocak-Aralık Dönemi İtibariyle **İl Düzeyinde Program Türlerine Göre Aktif İşgücü Piyasası Programları** Tablosuna göre;

## İşbaşı Eğitim Programı (İEP) Kapsamında

## Cinsiyete Göre İşbaşı Eğiti Programına Katılan Kursiyer Sayısı

143

Kurs Sayısı

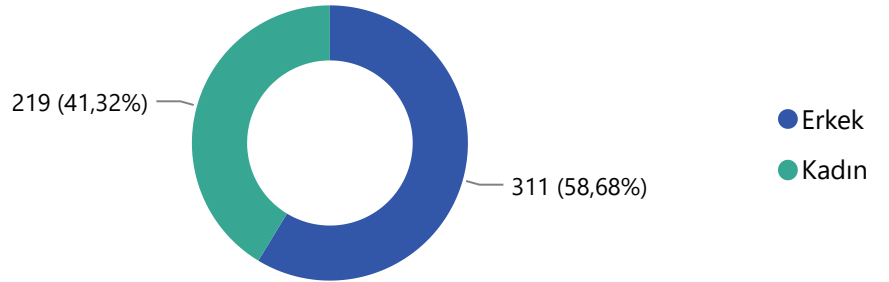


## Mesleki Eğitim Kursları (MEK) Kapsamında

## Cinsiyete Göre Mesleki Eğitim Kurslarına Katılan Kursiyer Sayısı

21

Kurs Sayısı



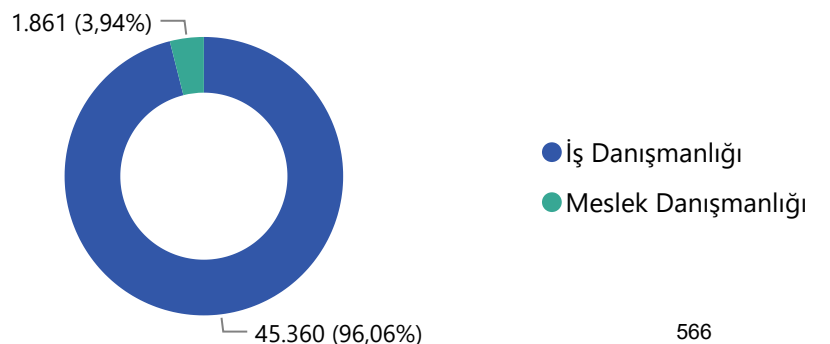
\*TYP (Toplum Yararına Programlar) hariçtir.

. **Genel İş ve Meslek Danışmanlığı Çalışmaları Tablosuna** göre;

## Yapılan Bireysel Görüşmeler

5.283

İşyeri Ziyaretleri



## SENDİKALAŞMA, ÇSGB 2023

.2023 yılı Ocak Ayı istatistiklerine göre;

## Sendikalaşma Sayıları

● Üyelik Sayısı ● İşçi Sayısı



19,10

Sendikalaşma Oranı(%)

## TOPLU İŞ SÖZLEŞMESİ SÜREÇLERİ, ÇSGB 2022

.2022 yılı ÇSGB İdari Kayıtlarına göre;

36

Yetki Tespiti Sayısı

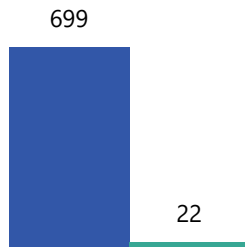
33

Yetki Belgesi Sayısı

. **3.681** işçi ve **2.643** sendika üyesi işçi çalıştıran **88** işyerinde **37** toplu iş sözleşmesi imzalanmıştır. Toplam **59** toplu iş sözleşmesi yürürlükte ve bu sözleşmeler; **14.113** işçiyi ve **207** işyerini kapsamaktadır.

## YHK Tarafından Karara Bağlanan Toplu İş Sözleşmelerinin Olduğu İşyeri Sayısı ve İşçi Sayısı

● İşçi Sayısı ● İşyeri Sayısı



22

YHK Tarafından İmzalanan Tis Sayısı

# UŐAK İLİNE İLİŐKİN GÖSTERGELER

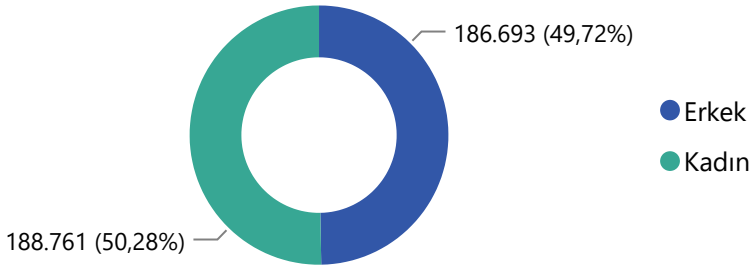
## NÜFUS VE DEMOGRAFİ GÖSTERGELERİ, TÜİK 2022

.2022 yılı TÜİK yıllık **Nüfus ve Demografik Göstergelere göre;**

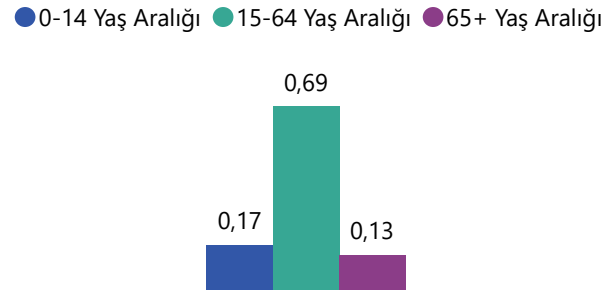
# 375.454

Toplam Nüfus

### Cinsiyet Göre Nüfus



### Yaş Aralıklarına Göre Nüfusun Oransal Dağılımı(%)



## 2,8

Hanehalkı Büyüklüğü (Kişi)

## 1,37

Toplam Doğurganlık Hızı (Çocuk Sayısı)

## 37,70

Ortanca Yaş

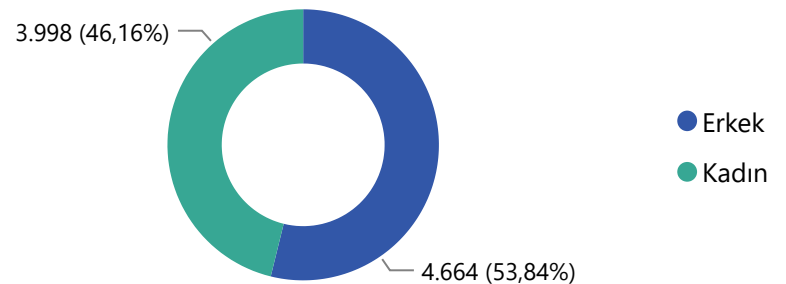
## 6.348

Konut Satış Sayısı

# 8.662

Toplam Yabancı Sayısı

### Cinsiyete Göre Yabancı Nüfus



## TEMEL İŞGÜCÜ GÖSTERGELERİ\*, TÜİK 2022

### Temel İşgücü Göstergeleri

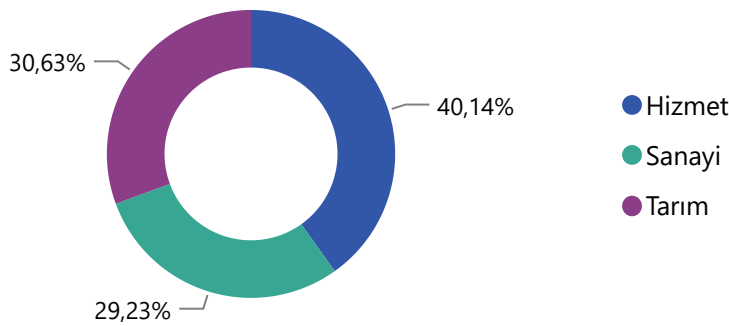


### Temel İşgücü Göstergeleri (%)

İşgücüne katılma oranı (%) İstihdam oranı (%) İşsizlik oranı (%)



### Sektörlere Göre İşgücü Oranı (%)



Uşak ilinde en çok işgücünün %40,14 ile "Hizmet" sektöründe olduğu söylenebilir.

### İstihdam Edilenlerin İşteki Durumu (Kişi Sayısı)

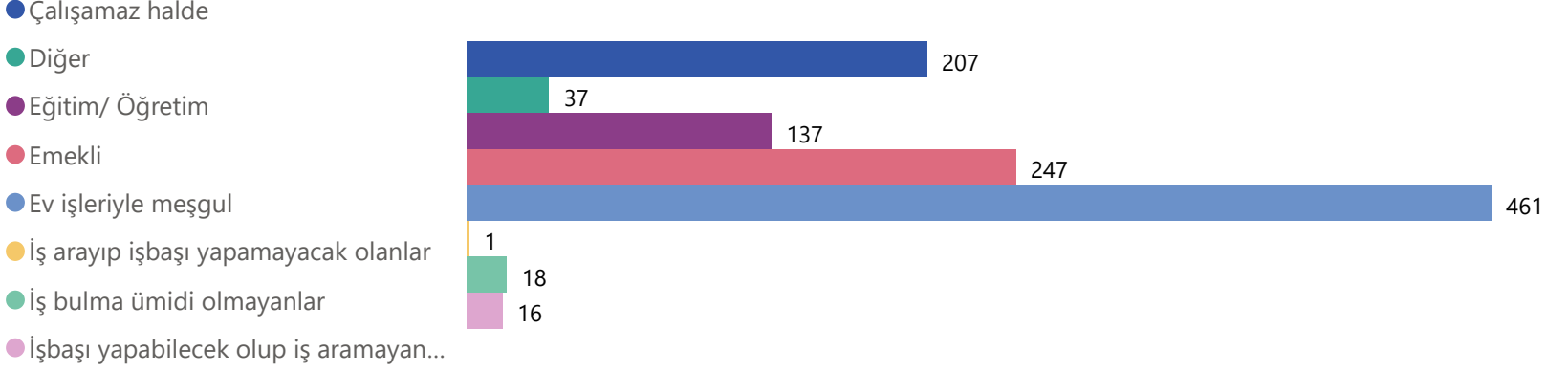


\*Temel İşgücü Göstergeleri, Türkiye İstatistik Bölge Birimleri Sınıflandırması (İBBS) Düzey 2'ye göre elde edilmiştir.

• Uşak ili TR33 (Manisa, Afyon, Kütahya, Uşak) düzeyinde yer almaktadır.

## TEMEL İŞGÜCÜ GÖSTERGELERİ\*, TÜİK 2022

### İgücüne Dahil Olmama Nedenleri (Kişi Sayısı)



- \*Temel İşgücü Göstergeleri, Türkiye İstatistik Bölge Birimleri Sınıflandırması (İBBS) Düzey 2'ye göre elde edilmiştir.
- Uşak ili TR33 (Manisa, Afyon, Kütahya, Uşak) düzeyinde yer almaktadır.

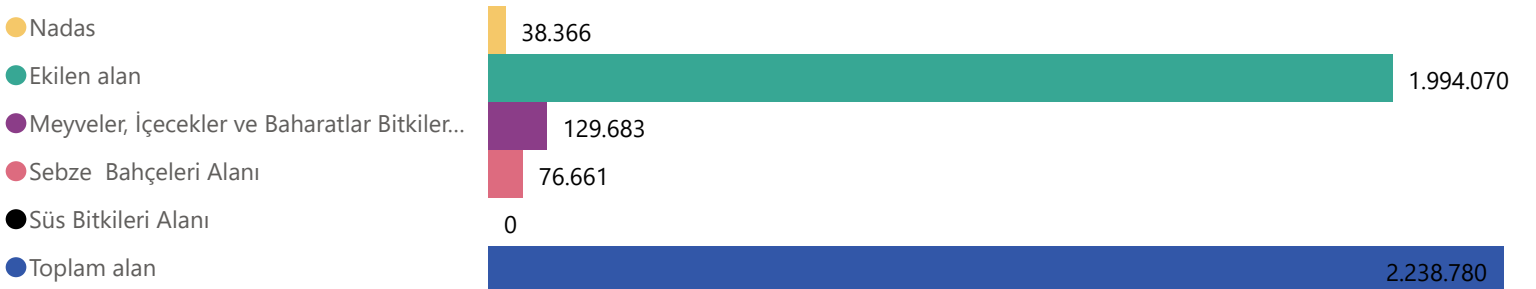
## KİŞİ BAŞINA DÜŞEN GSYİH, TÜİK 2021

# 74.521

GSYİH (TL)

## TARIM ALANLARI, TÜİK 2022

### Tarım Alanlarının Kullanım Durumuna Göre Dağılımı

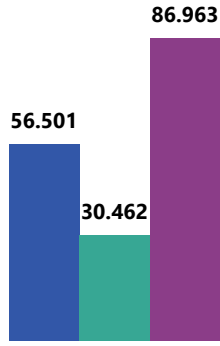


## SOSYAL GÜVENLİK KURUMU, ARALIK 2022

4/a

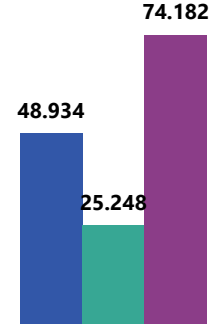
## 4/a Aktif Sigortalı Sayısı

● Erkek ● Kadın ● Toplam



## 4/a Zorunlu Sigortalı Sayısı

● Erkek ● Kadın ● Toplam



10.630

Toplam İşyeri Sayısı



329

Kamu



10.301

Özel

301,98

Ortalama Günlük Kazanç (TL)

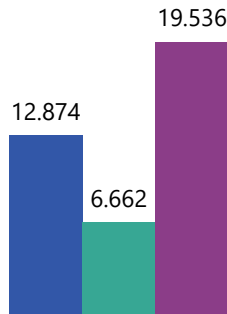
49.602

Toplam Aylık veya Gelir Alanlar (Kişi)

4/b

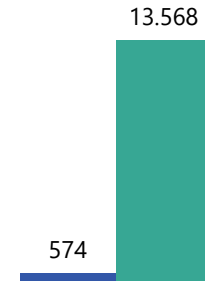
## 4/b Aktif Sigortalı

● Erkek ● Kadın ● Toplam



## 4/b Zorunlu Sigortalı Ve İsteğe Bağlı Sigortalı Sayısı

● İsteğe Bağlı Sigortalı Sayısı ● Toplam Zorunlu Sigortalı Sayısı



24.500

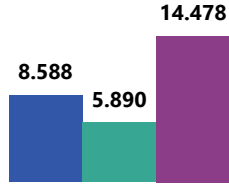
Toplam Aylık veya Gelir Alan Kişi Sayısı

## SOSYAL GÜVENLİK KURUMU, ARALIK 2022

4/c

## 4/c Aktif Sigortalı Sayısı

● Erkek ● Kadın ● Toplam Aktif Sigortalı Sayısı

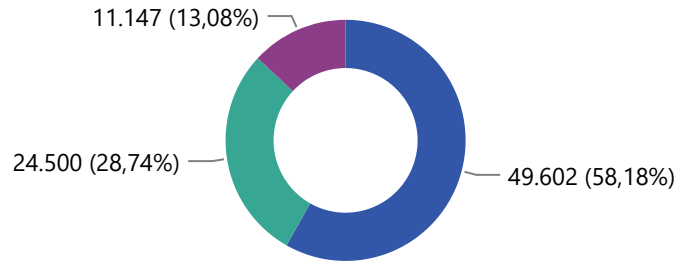


11.147

Aylık veya Gelir Alan Kişi Sayısı

## 4/a, 4/b ve 4/c Kapsamlarında Pasif Sigortalıların Dağılımı

● 4/a ● 4/b ● 4/c



## Sosyal Güvenlik Destek Primine Tabi Olanların Cinsiyet Dağılımı

● Erkek ● Kadın ● Toplam



## PRİM TEŞVİKLERİ, SGK OCAK 2023

Uşak ilinde bugüne kadar (2002-2023/Ocak) teşviklerden **41.664 işyeri** yararlanmışır. Ödenen toplam **teşvik tutarı** ise **2 milyar TL**'yi aşmıştır.

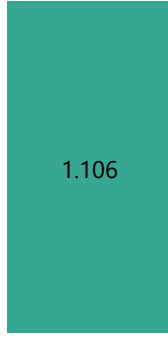


## İŞKUR, 2023 ŞUBAT

.2023 Şubat dönemi itibariyle **İşe yerleştirmeler, açık işler ve İşsizlik ödeneğine başvuranlar ve hakedenlerin illere göre dağılımı** tablolarına göre;

## Sektöre Göre İşe Yerleştirmeler

● Kamu ● Özel



Toplam **1.1106** işe yerleştirme gerçekleşmiştir. Tamamı özel sektörde yerleştirmelerden oluşmaktadır.

## Sektöre Göre Açık İşler

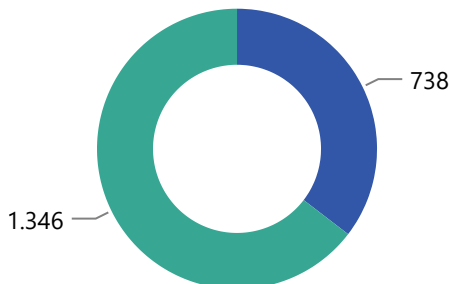
● Kamu ● Özel



Özel iş yerlerinde **3.700** açık iş bulunurken kamu iş yerlerinde **7** açık iş bulunmaktadır.

## İşsizlik Ödeneğine Başvuranlar

● İşsizlik Ödeneği Hakeden ● Başvuru



İşsizlik ödeneğine başvuranların **738**'i işsizlik ödeneğinden yararlanmıştır.

## İŞKUR, 2022

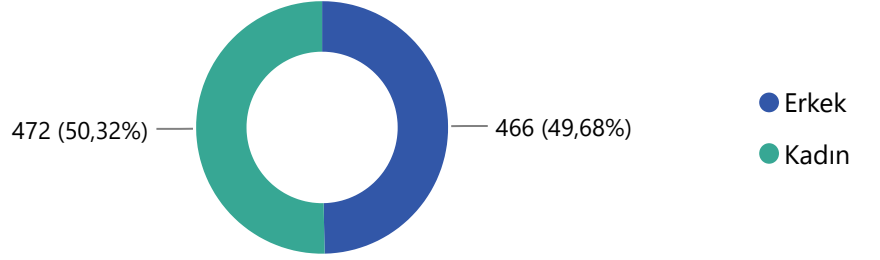
- 2022 Ocak-Aralık Dönemi İtibariyle **İl Düzeyinde Program Türlerine Göre Aktif İşgücü Piyasası Programları** Tablosuna göre;

## İşbaşı Eğitim Programı (İEP) Kapsamında

## Cinsiyete Göre İşbaşı Eğiti Programına Katılan Kursiyer Sayısı

406

Kurs Sayısı



## Mesleki Eğitim Kursları (MEK) Kapsamında

0

Kurs Sayısı

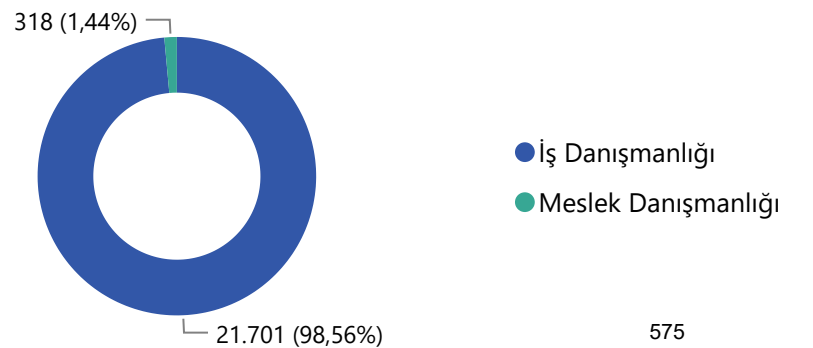
\*TYP (Toplum Yararına Programlar) hariçtir.

- Genel İş ve Meslek Danışmanlığı Çalışmaları Tablosuna** göre;

## Yapılan Bireysel Görüşmeler

3.627

İşyeri Ziyaretleri



## SENDİKALAŞMA, ÇSGB 2023

.2023 yılı Ocak Ayı istatistiklerine göre;

## Sendikalaşma Sayıları

● Üyelik Sayısı ● İşçi Sayısı



11,82

Sendikalaşma Oranı(%)

## TOPLU İŞ SÖZLEŞMESİ SÜREÇLERİ, ÇSGB 2022

.2022 yılı ÇSGB İdari Kayıtlarına göre;

19

Yetki Tespiti Sayısı

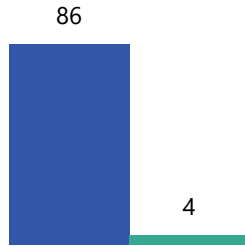
16

Yetki Belgesi Sayısı

.444 işçi ve 423 sendika üyesi işçi çalıştıran 26 işyerinde 13 toplu iş sözleşmesi imzalanmıştır. Toplam 32 toplu iş sözleşmesi yürürlükte ve bu sözleşmeler; 2.849 işçiyi ve 71 işyerini kapsamaktadır.

## YHK Tarafından Karara Bağlanan Toplu İş Sözleşmelerinin Olduğu İşyeri Sayısı ve İşçi Sayısı

● İşçi Sayısı ● İşyeri Sayısı



4

YHK Tarafından İmzalanan Tis Sayısı

# **VAN İLİNE İLİŞKİN GÖSTERGELER**

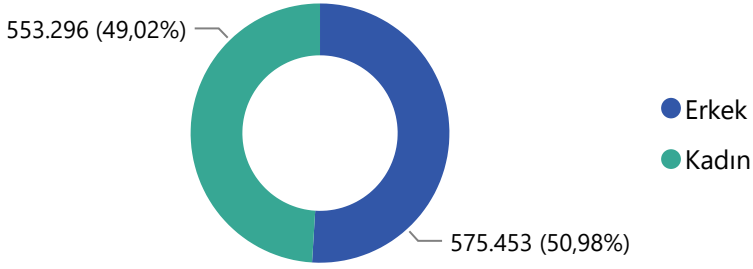
## NÜFUS VE DEMOGRAFİ GÖSTERGELERİ, TÜİK 2022

.2022 yılı TÜİK yıllık **Nüfus ve Demografik Göstergelere göre;**

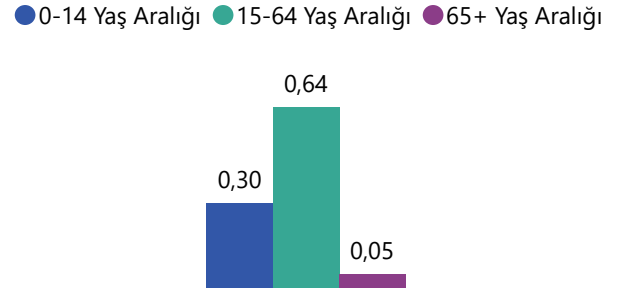
# 1.128.749

Toplam Nüfus

### Cinsiyet Göre Nüfus



### Yaş Aralıklarına Göre Nüfusun Oransal Dağılımı(%)



## 4,4

Hanehalkı Büyüklüğü (Kişi)

## 2,35

Toplam Doğurganlık Hızı (Çocuk Sayısı)

## 24,20

Ortanca Yaş

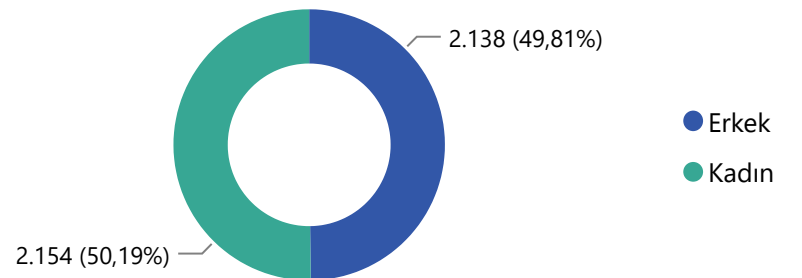
## 8.497

Konut Satış Sayısı

# 4.292

Toplam Yabancı Sayısı

### Cinsiyete Göre Yabancı Nüfus



## TEMEL İŞGÜCÜ GÖSTERGELERİ\*, TÜİK 2022

### Temel İşgücü Göstergeleri

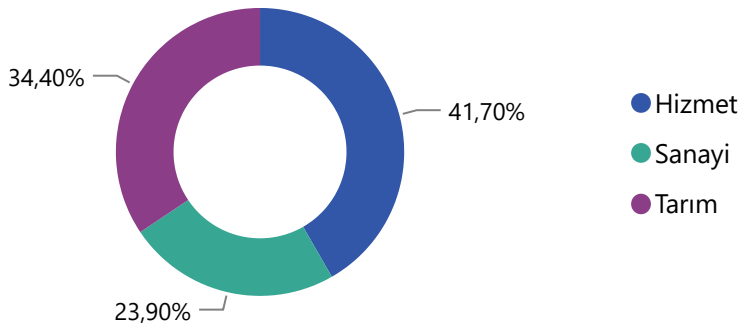


### Temel İşgücü Göstergeleri (%)

● İşgücüne katılma oranı (%) ● İstihdam oranı (%) ● İşsizlik oranı (%)



### Sektörlere Göre İşgücü Oranı (%)



Van ilinde en çok işgücünün %41,70 ile "Hizmet" sektöründe olduğu söylenebilir.

### İstihdam Edilenlerin İşteki Durumu (Kişi Sayısı)

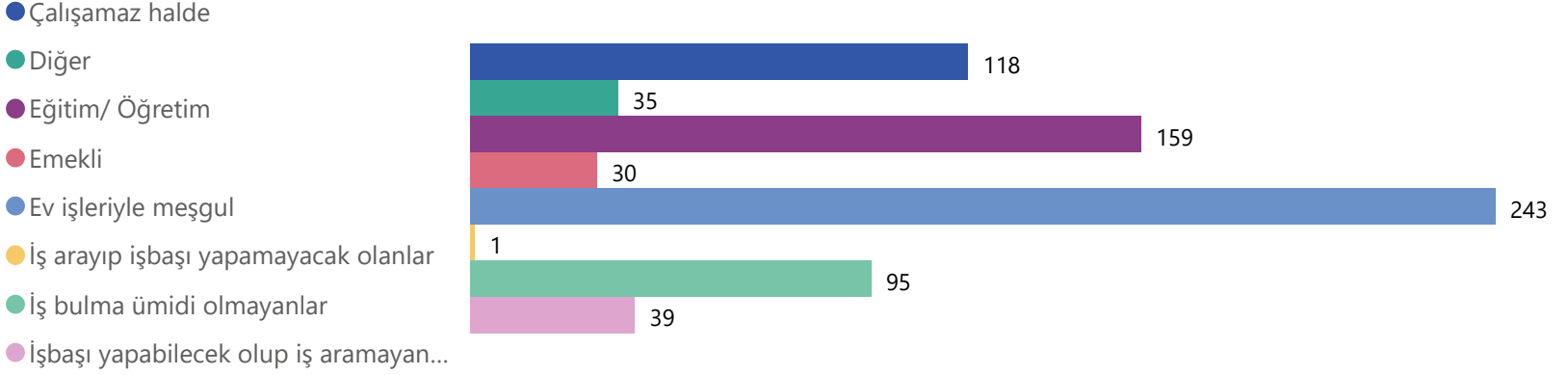


\*Temel İşgücü Göstergeleri, Türkiye İstatistik Bölge Birimleri Sınıflandırması (İBBS) Düzey 2'ye göre elde edilmiştir.

• Van ili TRB2 (Van, Muş, Bitlis, Hakkari) düzeyinde yer almaktadır.

## TEMEL İŞGÜCÜ GÖSTERGELERİ\*, TÜİK 2022

### İgücüne Dahil Olmama Nedenleri (Kişi Sayısı)



- \*Temel İşgücü Göstergeleri, Türkiye İstatistik Bölge Birimleri Sınıflandırması (İBBS) Düzey 2'ye göre elde edilmiştir.
- Van ili TRB2 (Van, Muş, Bitlis, Hakkari) düzeyinde yer almaktadır.

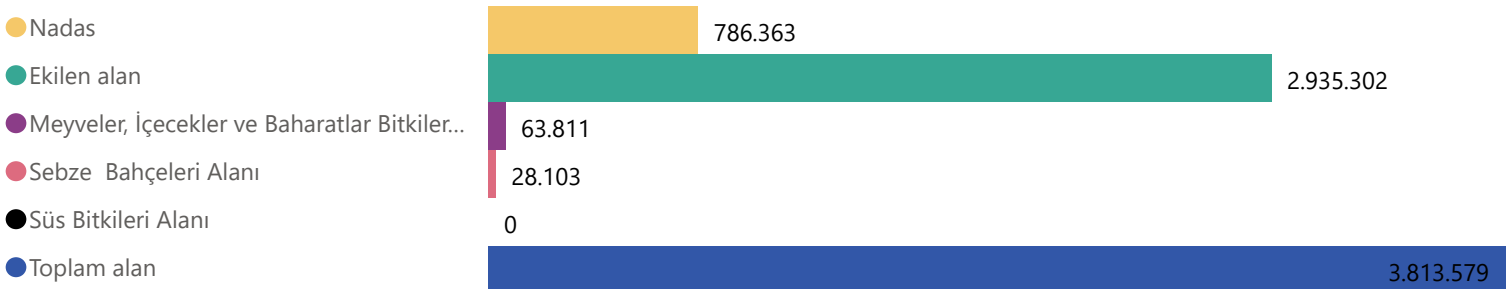
## KİŞİ BAŞINA DÜŞEN GSYİH, TÜİK 2021

# 27.790

GSYİH (TL)

## TARIM ALANLARI, TÜİK 2022

### Tarım Alanlarının Kullanım Durumuna Göre Dağılımı

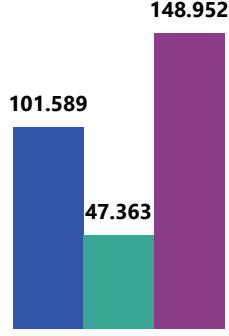


## SOSYAL GÜVENLİK KURUMU, ARALIK 2022

## 4/a

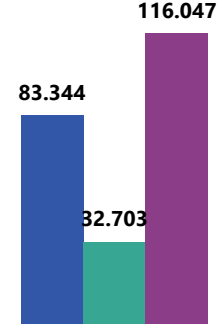
## 4/a Aktif Sigortalı Sayısı

● Erkek ● Kadın ● Toplam



## 4/a Zorunlu Sigortalı Sayısı

● Erkek ● Kadın ● Toplam



11.670

Toplam İşyeri Sayısı



638

Kamu



11.032

Özel

324,48

Ortalama Günlük Kazanç (TL)

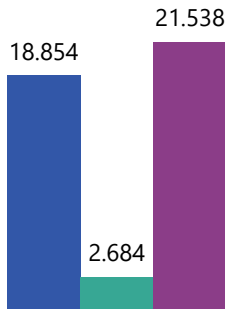
31.428

Toplam Aylık veya Gelir Alanlar (Kişi)

## 4/b

## 4/b Aktif Sigortalı

● Erkek ● Kadın ● Toplam



## 4/b Zorunlu Sigortalı Ve İsteğe Bağlı Sigortalı Sayısı

● İsteğe Bağlı Sigortalı Sayısı ● Toplam Zorunlu Sigortalı Sayısı



12.423

Toplam Aylık veya Gelir Alan Kişi Sayısı

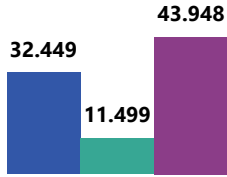


## SOSYAL GÜVENLİK KURUMU, ARALIK 2022

4/c

## 4/c Aktif Sigortalı Sayısı

● Erkek ● Kadın ● Toplam Aktif Sigortalı Sayısı

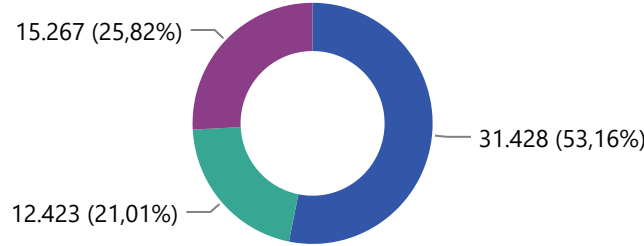


15.267

Aylık veya Gelir Alan Kişi Sayısı

## 4/a, 4/b ve 4/c Kapsamlarında Pasif Sigortalıların Dağılımı

● 4/a ● 4/b ● 4/c



## Sosyal Güvenlik Destek Primine Tabi Olanların Cinsiyet Dağılımı

● Erkek ● Kadın ● Toplam



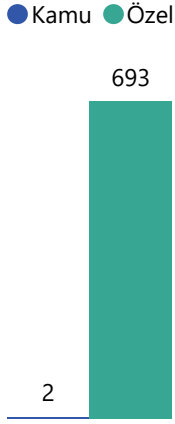
## PRİM TEŞVİKLERİ, SGK OCAK 2023

Van ilinde bugüne kadar (2002-2023/Ocak) teşviklerden **28.415 işyeri** yararlanmıştır. Ödenen toplam **teşvik tutarı** ise **1,83 milyar TL**'yi aşmıştır.

## İŞKUR, 2023 ŞUBAT

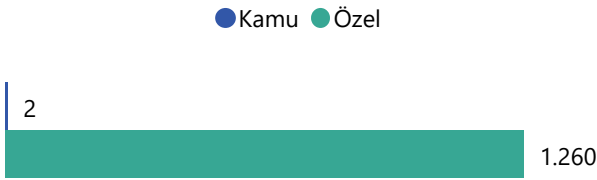
.2023 Şubat dönemi itibariyle **İşe yerleştirmeler, açık işler ve İşsizlik ödeneğine başvuranlar ve hakedenlerin illere göre dağılımı** tablolarına göre;

### Sektöre Göre İşe Yerleştirmeler



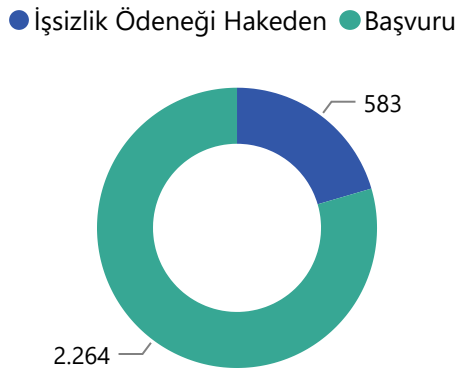
Toplam **695** işe yerleştirme gerçekleştirilmiştir. Çoğunluğu Özel sektörde yerleştirmelerden oluşmaktadır.

### Sektöre Göre Açık İşler



Özel iş yerlerinde **1.260** açık iş bulunurken kamu iş yerlerinde **2** açık iş bulunmaktadır.

### İşsizlik Ödeneğine Başvuranlar



İşsizlik ödeneğine başvuranların **583**'ü işsizlik ödeneğinden yararlanmıştır.

## İŞKUR, 2022

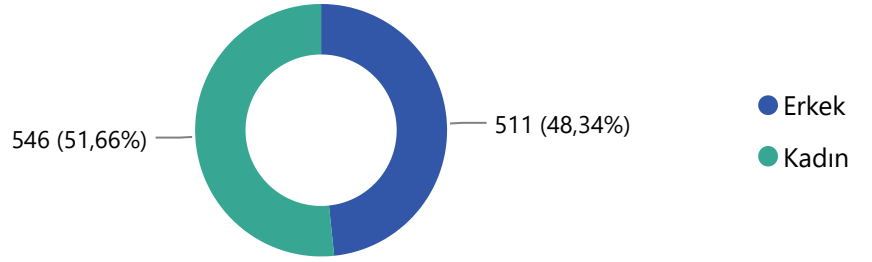
- 2022 Ocak-Aralık Dönemi İtibariyle **İl Düzeyinde Program Türlerine Göre Aktif İşgücü Piyasası Programları** Tablosuna göre;

### İşbaşı Eğitim Programı (İEP) Kapsamında

# 139

Kurs Sayısı

#### Cinsiyete Göre İşbaşı Eğiti Programına Katılan Kursiyer Sayısı

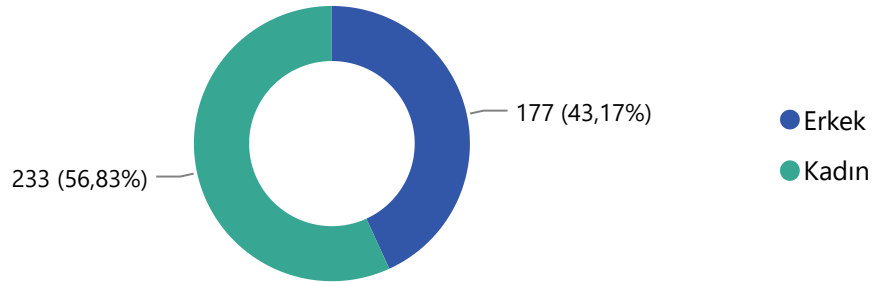


### Mesleki Eğitim Kursları (MEK) Kapsamında

# 16

Kurs Sayısı

#### Cinsiyete Göre Mesleki Eğitim Kurslarına Katılan Kursiyer Sayısı



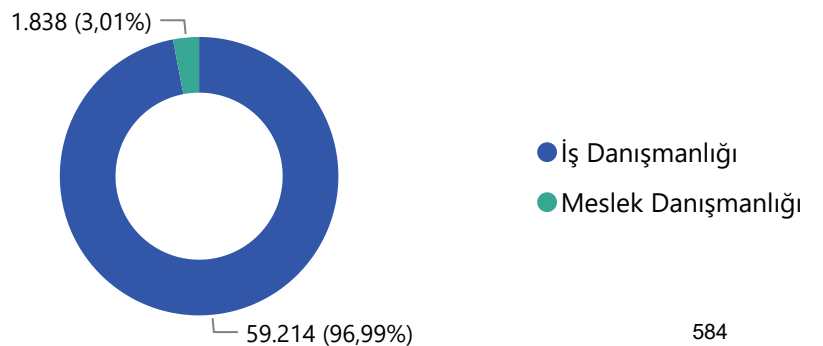
\*TYP (Toplum Yararına Programlar) hariçtir.

- Genel İş ve Meslek Danışmanlığı Çalışmaları Tablosuna** göre;

# 4.770

İşyeri Ziyaretleri

#### Yapılan Bireysel Görüşmeler



## SENDİKALAŞMA, ÇSGB 2023

.2023 yılı Ocak Ayı istatistiklerine göre;

### Sendikalaşma Sayıları

● Üyelik Sayısı ● İşçi Sayısı



# 21,04

Sendikalaşma Oranı(%)

## TOPLU İŞ SÖZLEŞMESİ SÜREÇLERİ, ÇSGB 2022

.2022 yılı ÇSGB İdari Kayıtlarına göre;

# 27

Yetki Tespiti Sayısı

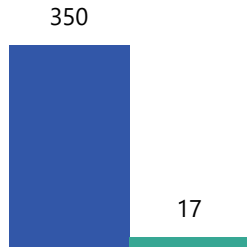
# 28

Yetki Belgesi Sayısı

. **5.244** işçi ve **4.287** sendika üyesi işçi çalıştıran **125** işyerinde **36** toplu iş sözleşmesi imzalanmıştır. Toplam **73** toplu iş sözleşmesi yürürlükte ve bu sözleşmeler; **8.462** işçiyi ve **241** işyerini kapsamaktadır.

### YHK Tarafından Karara Bağlanan Toplu İş Sözleşmelerinin Olduğu İşyeri Sayısı ve İşçi Sayısı

● İşçi Sayısı ● İşyeri Sayısı



# 14

YHK Tarafından İmzalanan Tis Sayısı

# YOZGAT İLİNE İLİŞKİN GÖSTERGELER

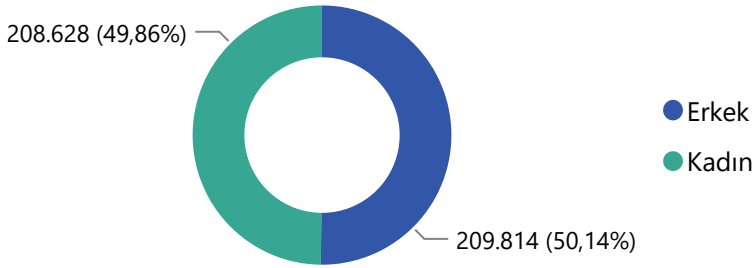
## NÜFUS VE DEMOGRAFİ GÖSTERGELERİ, TÜİK 2022

.2022 yılı TÜİK yıllık **Nüfus ve Demografik Göstergelere göre;**

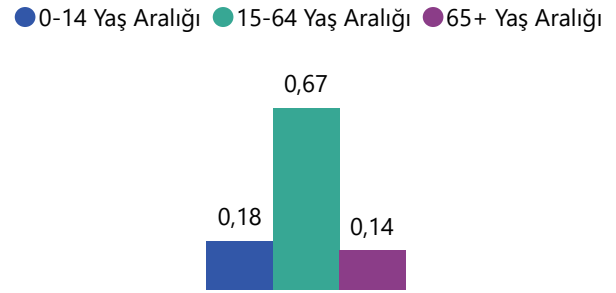
# 418.442

Toplam Nüfus

### Cinsiyet Göre Nüfus



### Yaş Aralıklarına Göre Nüfusun Oransal Dağılımı(%)



## 2,9

Hanehalkı Büyüklüğü (Kişi)

## 1,50

Toplam Doğurganlık Hızı (Çocuk Sayısı)

## 36,40

Ortanca Yaş

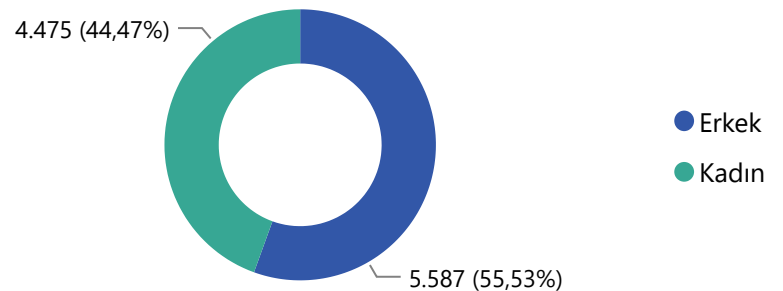
## 6.447

Konut Satış Sayısı

# 10.062

Toplam Yabancı Sayısı

### Cinsiyete Göre Yabancı Nüfus



## TEMEL İŞGÜCÜ GÖSTERGELERİ\*, TÜİK 2022

### Temel İşgücü Göstergeleri

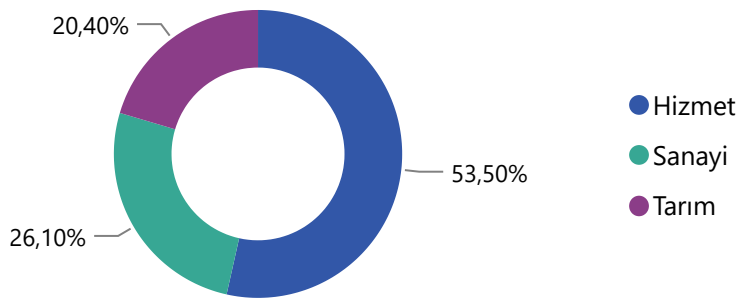


### Temel İşgücü Göstergeleri (%)

İşgücüne katılma oranı (%) İstihdam oranı (%) İşsizlik oranı (%)



### Sektörlere Göre İşgücü Oranı (%)



Yozgat ilinde en çok işgücünün %53,50 ile "Hizmet " sektöründe olduğu söylenebilir.

### İstihdam Edilenlerin İşteki Durumu (Kişi Sayısı)

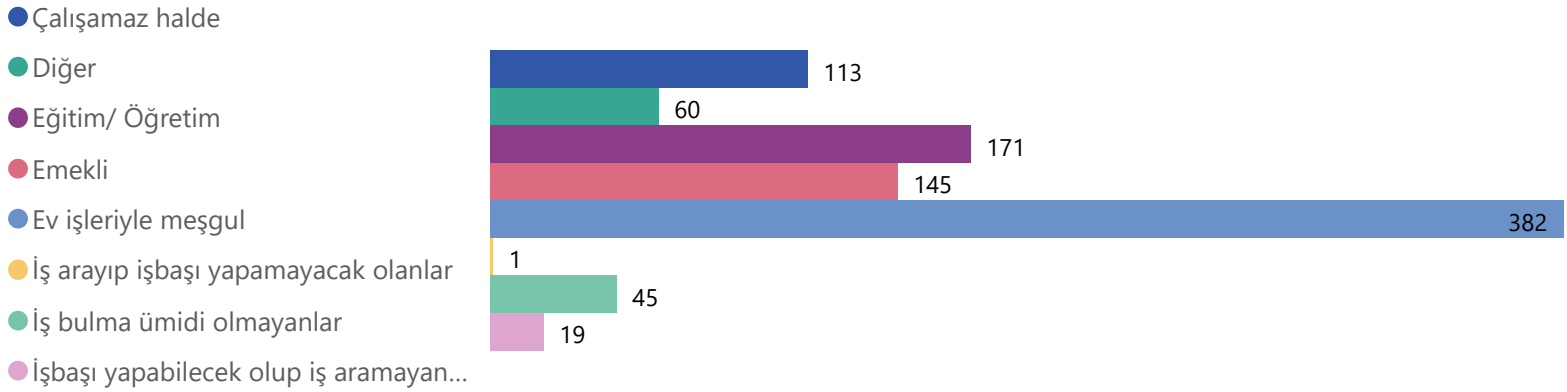


\*Temel İşgücü Göstergeleri, Türkiye İstatistik Bölge Birimleri Sınıflandırması (İBBS) Düzey 2'ye göre elde edilmiştir.

• Yozgat ili TR72 (Kayseri, Sivas, Yozgat) düzeyinde yer almaktadır.

## TEMEL İŞGÜCÜ GÖSTERGELERİ\*, TÜİK 2022

### İgücüne Dahil Olmama Nedenleri (Kişi Sayısı)



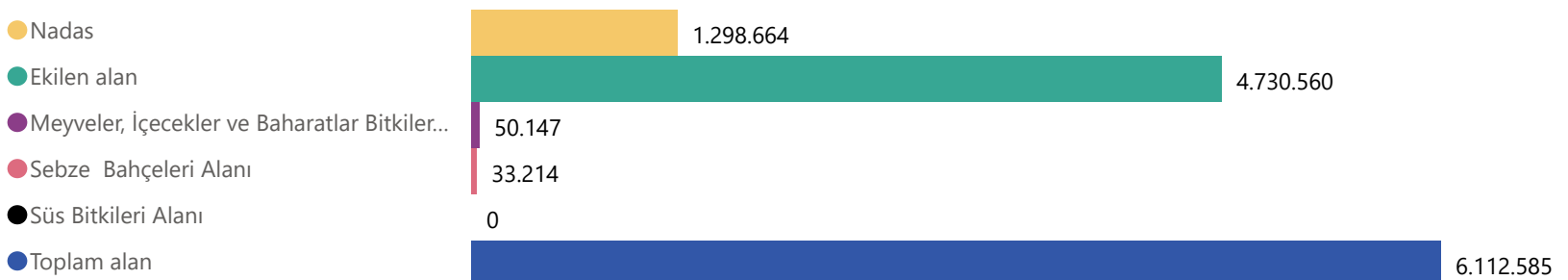
- \*Temel İşgücü Göstergeleri, Türkiye İstatistik Bölge Birimleri Sınıflandırması (İBBS) Düzey 2'ye göre elde edilmiştir.
- Yozgat ili TR72 (Kayseri, Sivas, Yozgat) düzeyinde yer almaktadır.

## KİŞİ BAŞINA DÜŞEN GSYİH, TÜİK 2021

**43.727**  
GSYİH (TL)

## TARIM ALANLARI, TÜİK 2022

### Tarım Alanlarının Kullanım Durumuna Göre Dağılımı



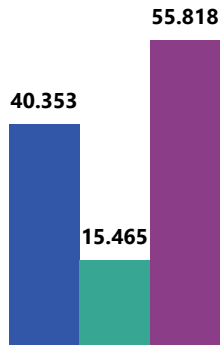


## SOSYAL GÜVENLİK KURUMU, ARALIK 2022

## 4/a

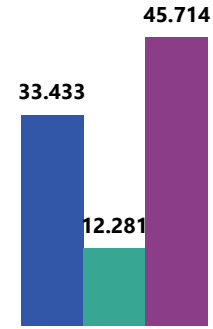
## 4/a Aktif Sigortalı Sayısı

● Erkek ● Kadın ● Toplam



## 4/a Zorunlu Sigortalı Sayısı

● Erkek ● Kadın ● Toplam



6.619

Toplam İşyeri Sayısı



550

Kamu



6.069

Özel

325,03

Ortalama Günlük Kazanç (TL)

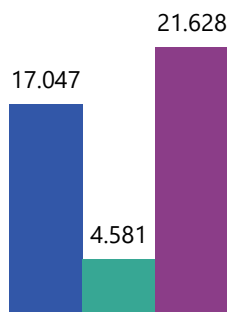
32.311

Toplam Aylık veya Gelir Alanlar (Kişi)

## 4/b

## 4/b Aktif Sigortalı

● Erkek ● Kadın ● Toplam



## 4/b Zorunlu Sigortalı Ve İsteğe Bağlı Sigortalı Sayısı

● İsteğe Bağlı Sigortalı Sayısı ● Toplam Zorunlu Sigortalı Sayısı



36.249

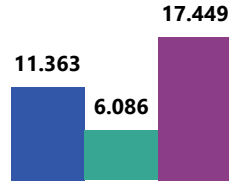
Toplam Aylık veya Gelir Alan Kişi Sayısı

## SOSYAL GÜVENLİK KURUMU, ARALIK 2022

4/c

## 4/c Aktif Sigortalı Sayısı

● Erkek ● Kadın ● Toplam Aktif Sigortalı Sayısı

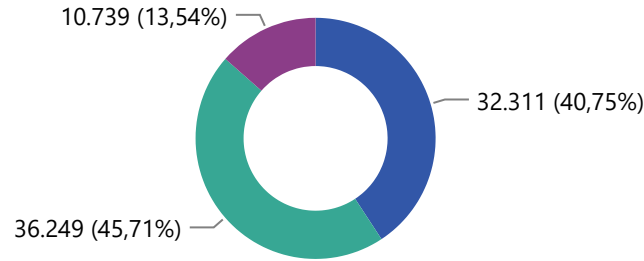


10.739

Aylık veya Gelir Alan Kişi Sayısı

## 4/a, 4/b ve 4/c Kapsamlarında Pasif Sigortalıların Dağılımı

● 4/a ● 4/b ● 4/c



## Sosyal Güvenlik Destek Primine Tabi Olanların Cinsiyet Dağılımı

● Erkek ● Kadın ● Toplam



## PRİM TEŞVİKLERİ, SGK OCAK 2023

Yozgat ilinde bugüne kadar (2002-2023/Ocak) teşviklerden **25.427 işyeri** yararlanmışır. Ödenen toplam **teşvik tutarı** ise **813 milyon TL**'yi aşmıştır.

## İŞKUR, 2023 ŞUBAT

.2023 Şubat dönemi itibariyle **İşe yerleştirmeler, açık işler ve İşsizlik ödeneğine başvuranlar ve hakedenlerin illere göre dağılımı** tablolarına göre;

## Sektöre Göre İşe Yerleştirmeler



Toplam **598** işe yerleştirme gerçekleşmiştir. Tamamı özel sektörde yerleştirmelerden oluşmaktadır.

## Sektöre Göre Açık İşler

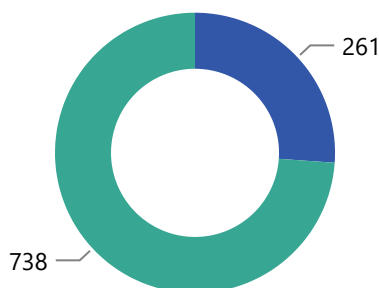
● Kamu ● Özel

1.191

Özel iş yerlerinde **1.191** açık iş bulunurken kamu iş yerlerinde açık iş bulunmamaktadır.

## İşsizlik Ödeneğine Başvuranlar

● İşsizlik Ödeneği Hakeden ● Başvuru



İşsizlik ödeneğine başvuranların **261**'i işsizlik ödeneğinden yararlanmıştır.

## İŞKUR, 2022

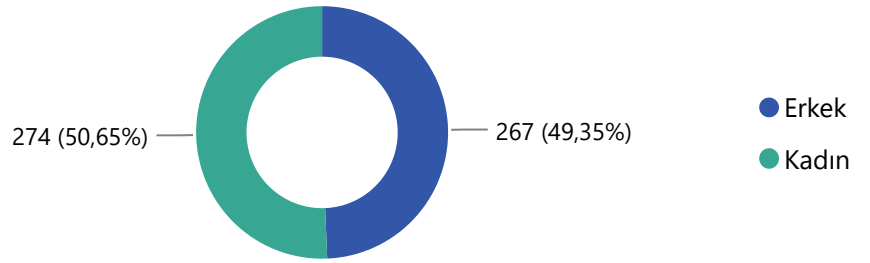
- 2022 Ocak-Aralık Dönemi İtibariyle **İl Düzeyinde Program Türlerine Göre Aktif İşgücü Piyasası Programları** Tablosuna göre;

## İşbaşı Eğitim Programı (İEP) Kapsamında

## Cinsiyete Göre İşbaşı Eğiti Programına Katılan Kursiyer Sayısı

182

Kurs Sayısı



## Mesleki Eğitim Kursları (MEK) Kapsamında

0

Kurs Sayısı

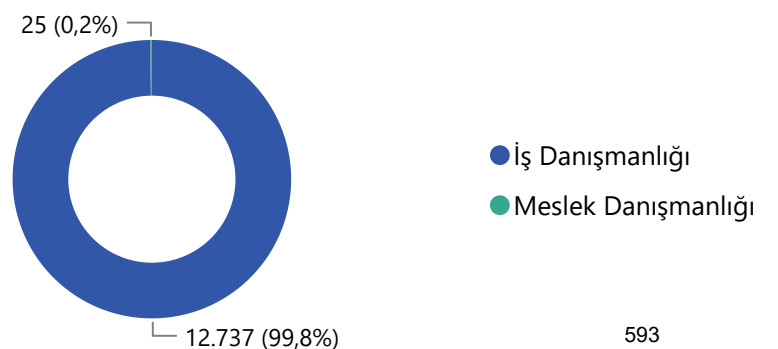
\*TYP (Toplum Yararına Programlar) hariçtir.

- Genel İş ve Meslek Danışmanlığı Çalışmaları Tablosuna** göre;

## Yapılan Bireysel Görüşmeler

2.770

İşyeri Ziyaretleri



## SENDİKALAŞMA, ÇSGB 2023

.2023 yılı Ocak Ayı istatistiklerine göre;

### Sendikalaşma Sayıları

● Üyelik Sayısı ● İşçi Sayısı



# 24,22

Sendikalaşma Oranı(%)

## TOPLU İŞ SÖZLEŞMESİ SÜREÇLERİ, ÇSGB 2022

.2022 yılı ÇSGB İdari Kayıtlarına göre;

# 30

Yetki Tespiti Sayısı

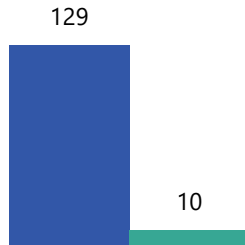
# 29

Yetki Belgesi Sayısı

. **503** işçi ve 477 sendika üyesi işçi çalıştıran **65** işyerinde **25** toplu iş sözleşmesi imzalanmıştır. Toplam **75** toplu iş sözleşmesi yürürlükte ve bu sözleşmeler; **2.420** işçiyi ve **270** işyerini kapsamaktadır.

### YHK Tarafından Karara Bağlanan Toplu İş Sözleşmelerinin Olduğu İşyeri Sayısı ve İşçi Sayısı

● İşçi Sayısı ● İşyeri Sayısı



# 8

YHK Tarafından İmzalanan Tis Sayısı

# ZONGULDAK İLİNE İLİŞKİN GÖSTERGELER

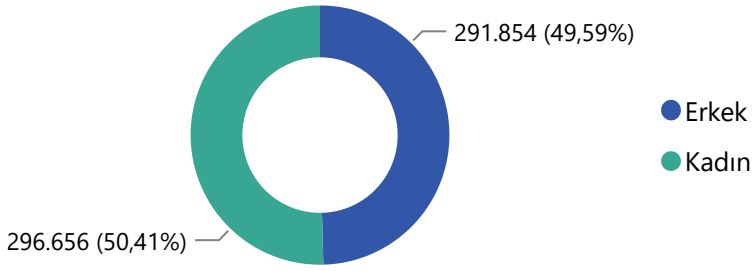
## NÜFUS VE DEMOGRAFİ GÖSTERGELERİ, TÜİK 2022

.2022 yılı TÜİK yıllık **Nüfus ve Demografik Göstergelere göre;**

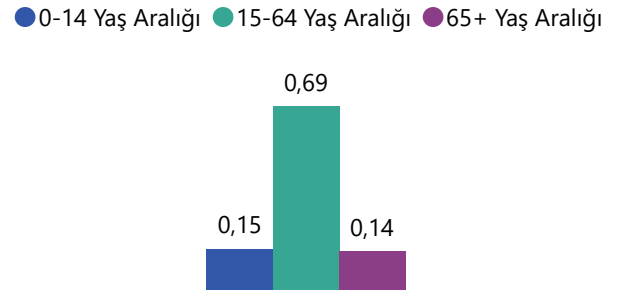
# 588.510

Toplam Nüfus

### Cinsiyet Göre Nüfus



### Yaş Aralıklarına Göre Nüfusun Oransal Dağılımı(%)



## 2,8

Hanehalkı Büyüklüğü (Kişi)

## 1,26

Toplam Doğurganlık Hızı (Çocuk Sayısı)

## 40,40

Ortanca Yaş

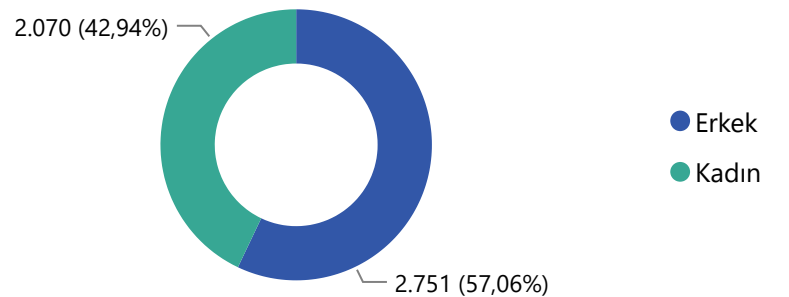
## 7.001

Konut Satış Sayısı

# 4.821

Toplam Yabancı Sayısı

### Cinsiyete Göre Yabancı Nüfus



## TEMEL İŞGÜCÜ GÖSTERGELERİ\*, TÜİK 2022

### Temel İşgücü Göstergeleri

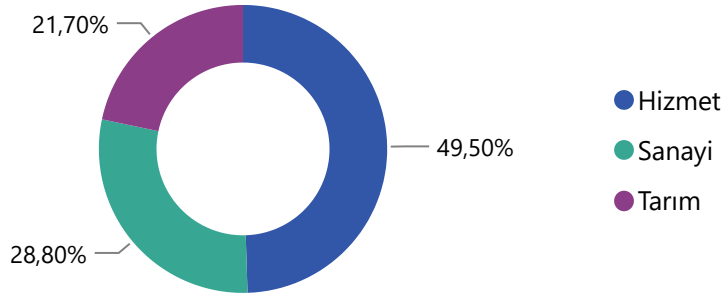


### Temel İşgücü Göstergeleri (%)

● İşgücüne katılma oranı (%) ● İstihdam oranı (%) ● İşsizlik oranı (%)



### Sektörlere Göre İşgücü Oranı (%)



Zonguldak ilinde en çok işgücünün %49,50 ile "Hizmet " sektöründe olduğu söylenebilir.

### İstihdam Edilenlerin İşteki Durumu (Kişi Sayısı)



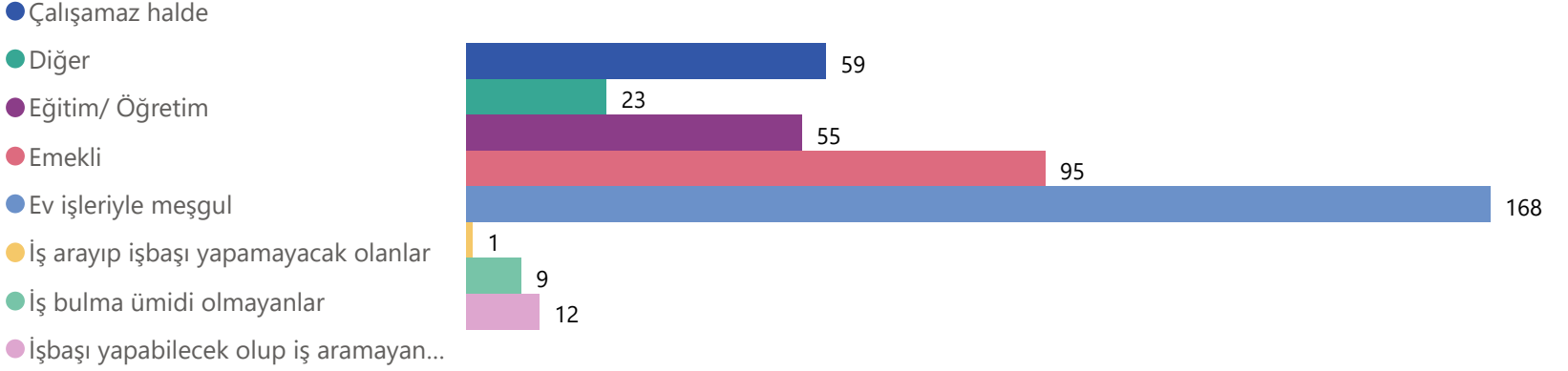
• \*Temel İşgücü Göstergeleri, Türkiye İstatistik Bölge Birimleri Sınıflandırması (İBBS) Düzey 2'ye göre elde edilmiştir.

• Zonguldak ili TR81 (Zonguldak, Karabük, Bartın) düzeyinde yer almaktadır.



## TEMEL İŞGÜCÜ GÖSTERGELERİ\*, TÜİK 2022

### İgücüne Dahil Olmama Nedenleri (Kişi Sayısı)



- \*Temel İşgücü Göstergeleri, Türkiye İstatistik Bölge Birimleri Sınıflandırması (İBBS) Düzey 2'ye göre elde edilmiştir.
- Zonguldak ili TR81 (Zonguldak, Karabük, Bartın) düzeyinde yer almaktadır.

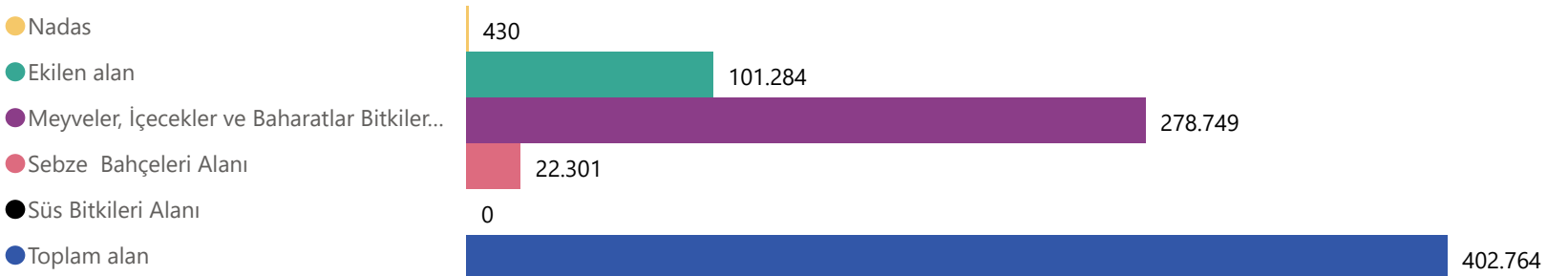
## KİŞİ BAŞINA DÜŞEN GSYİH, TÜİK 2021

# 71.185

GSYİH (TL)

## TARIM ALANLARI, TÜİK 2022

### Tarım Alanlarının Kullanım Durumuna Göre Dağılımı

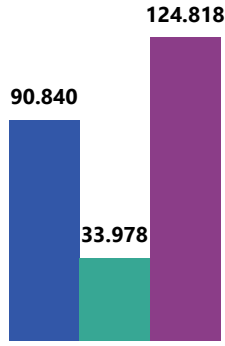


## SOSYAL GÜVENLİK KURUMU, ARALIK 2022

4/a

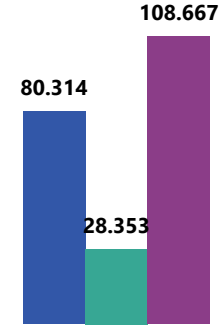
## 4/a Aktif Sigortalı Sayısı

● Erkek ● Kadın ● Toplam



## 4/a Zorunlu Sigortalı Sayısı

● Erkek ● Kadın ● Toplam



12.315

Toplam İşyeri Sayısı



525

Kamu



11.790

Özel

453,04

Ortalama Günlük Kazanç (TL)

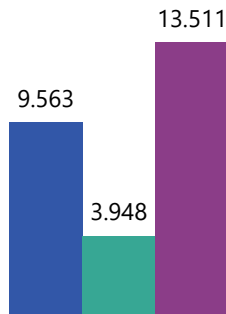
136.564

Toplam Aylık veya Gelir Alanlar (Kişi)

4/b

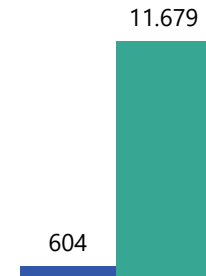
## 4/b Aktif Sigortalı

● Erkek ● Kadın ● Toplam



## 4/b Zorunlu Sigortalı Ve İsteğe Bağlı Sigortalı Sayısı

● İsteğe Bağlı Sigortalı Sayısı ● Toplam Zorunlu Sigortalı Sayısı



13.490

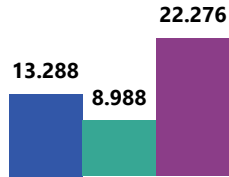
Toplam Aylık veya Gelir Alan Kişi Sayısı

## SOSYAL GÜVENLİK KURUMU, ARALIK 2022

4/c

## 4/c Aktif Sigortalı Sayısı

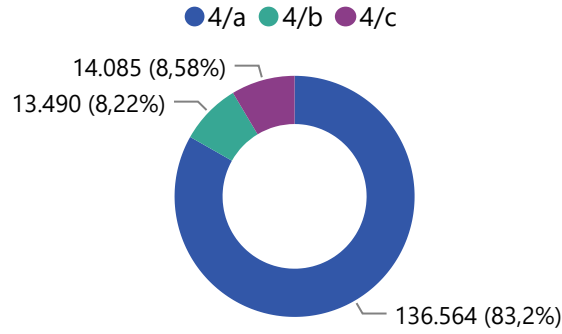
● Erkek ● Kadın ● Toplam Aktif Sigortalı Sayısı



14.085

Aylık veya Gelir Alan Kişi Sayısı

## 4/a, 4/b ve 4/c Kapsamlarında Pasif Sigortalıların Dağılımı



## Sosyal Güvenlik Destek Primine Tabi Olanların Cinsiyet Dağılımı

● Erkek ● Kadın ● Toplam



## PRİM TEŞVİKLERİ, SGK OCAK 2023

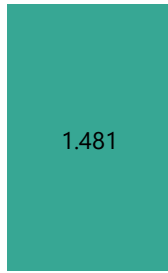
Zonguldak ilinde bugüne kadar (2002-2023/Ocak) teşviklerden **40.677 işyeri** yararlanmışır. Ödenen toplam **teşvik tutarı** ise **1,94 milyar TL**'yi aşmıştır.

## İŞKUR, 2023 ŞUBAT

.2023 Şubat dönemi itibariyle **İşe yerleştirmeler, açık işler ve İşsizlik ödeneğine başvuranlar ve hakedenlerin illere göre dağılımı** tablolarına göre;

## Sektöre Göre İşe Yerleştirmeler

● Kamu ● Özel



Toplam **1.481** işe yerleştirme gerçekleşmiştir. Tamamı özel sektörde yerleştirmelerden oluşmaktadır.

## Sektöre Göre Açık İşler

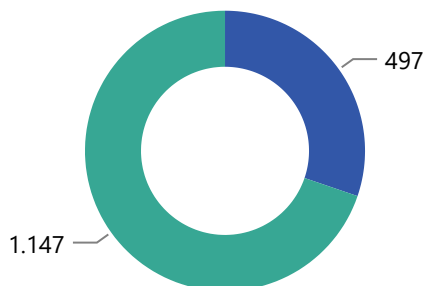
● Kamu ● Özel



Özel iş yerlerinde **2.858** açık iş bulunurken kamu iş yerlerinde **13** açık iş bulunmaktadır.

## İşsizlik Ödeneğine Başvuranlar

● İşsizlik Ödeneği Hakeden ● Başvuru



İşsizlik ödeneğine başvuranların **497**'si işsizlik ödeneğinden yararlanmıştır.

## İŞKUR, 2022

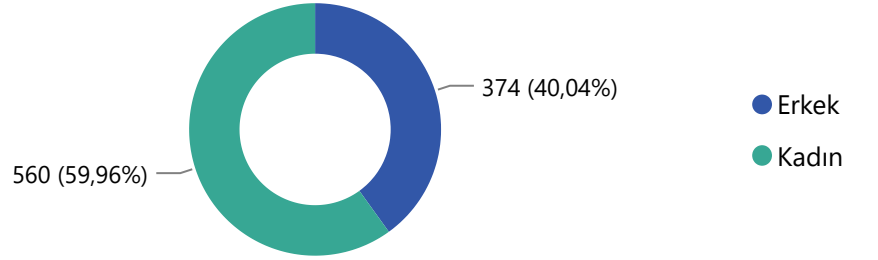
- 2022 Ocak-Aralık Dönemi İtibariyle **İl Düzeyinde Program Türlerine Göre Aktif İşgücü Piyasası Programları** Tablosuna göre;

## İşbaşı Eğitim Programı (İEP) Kapsamında

## Cinsiyete Göre İşbaşı Eğiti Programına Katılan Kursiyer Sayısı

289

Kurs Sayısı

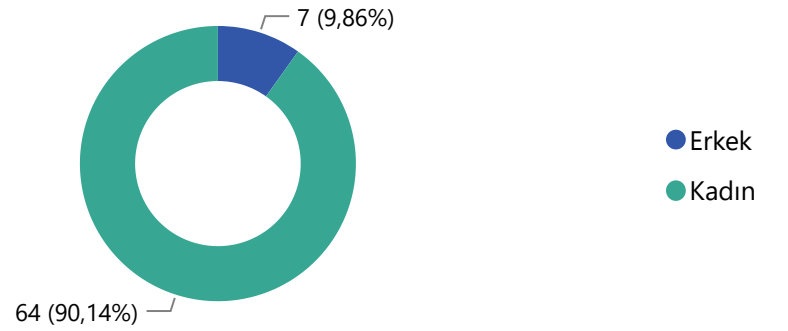


## Mesleki Eğitim Kursları (MEK) Kapsamında

## Cinsiyete Göre Mesleki Eğitim Kurslarına Katılan Kursiyer Sayısı

4

Kurs Sayısı



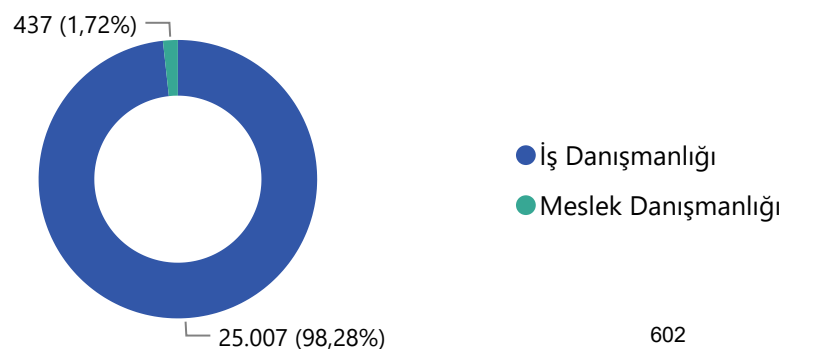
\*TYP (Toplum Yararına Programlar) hariçtir.

- Genel İş ve Meslek Danışmanlığı Çalışmaları Tablosuna** göre;

## Yapılan Bireysel Görüşmeler

4.579

İşyeri Ziyaretleri



## SENDİKALAŞMA, ÇSGB 2023

.2023 yılı Ocak Ayı istatistiklerine göre;

## Sendikalaşma Sayıları

● Üyelik Sayısı ● İşçi Sayısı



# 23,26

Sendikalaşma Oranı(%)

## TOPLU İŞ SÖZLEŞMESİ SÜREÇLERİ, ÇSGB 2022

.2022 yılı ÇSGB İdari Kayıtlarına göre;

# 43

Yetki Tespiti Sayısı

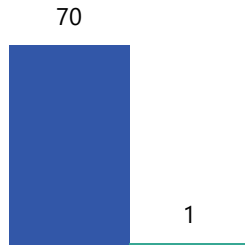
# 42

Yetki Belgesi Sayısı

. **4.099** işçi ve **3.606** sendika üyesi işçi çalıştıran **116** işyerinde **40** toplu iş sözleşmesi imzalanmıştır. Toplam **83** toplu iş sözleşmesi yürürlükte ve bu sözleşmeler; **12.943** işçiyi ve **266** işyerini kapsamaktadır.

## YHK Tarafından Karara Bağlanan Toplu İş Sözleşmelerinin Olduğu İşyeri Sayısı ve İşçi Sayısı

● İşçi Sayısı ● İşyeri Sayısı



# 1

YHK Tarafından İmzalanan Tis Sayısı

# **AKSARAY İLİNE İLİŐKİN GÖSTERGELER**

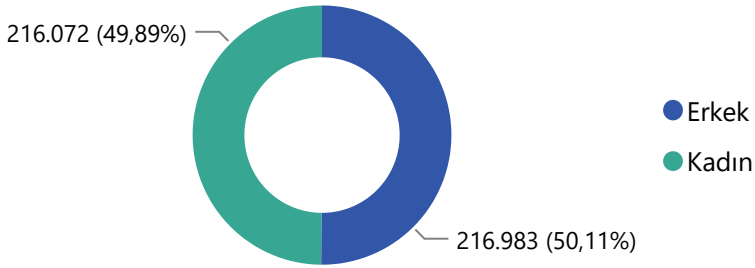
## NÜFUS VE DEMOGRAFİ GÖSTERGELERİ, TÜİK 2022

.2022 yılı TÜİK yıllık **Nüfus ve Demografik Göstergelere göre;**

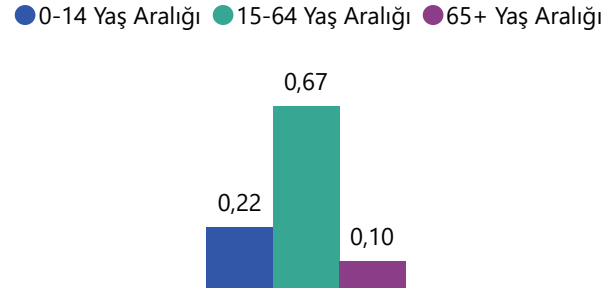
# 433.055

Toplam Nüfus

### Cinsiyet Göre Nüfus



### Yaş Aralıklarına Göre Nüfusun Oransal Dağılımı(%)



## 3,3

Hanehalkı Büyüklüğü (Kişi)

## 1,84

Toplam Doğurganlık Hızı (Çocuk Sayısı)

## 31,80

Ortanca Yaş

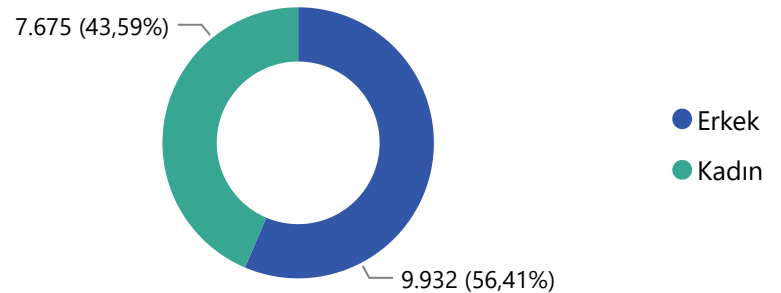
## 7.322

Konut Satış Sayısı

# 17.607

Toplam Yabancı Sayısı

### Cinsiyete Göre Yabancı Nüfus





## TEMEL İŞGÜCÜ GÖSTERGELERİ\*, TÜİK 2022

### Temel İşgücü Göstergeleri

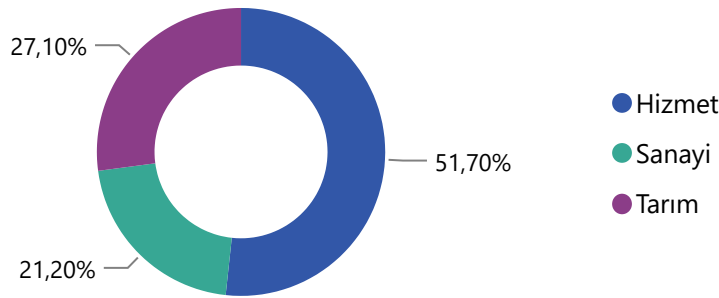


### Temel İşgücü Göstergeleri (%)

● İşgücüne katılma oranı (%) ● İstihdam oranı (%) ● İşsizlik oranı (%)



### Sektörlere Göre İşgücü Oranı (%)



Aksaray ilinde en çok işgücünün %51,70 ile "Hizmet " sektöründe olduğu söylenebilir.

### İstihdam Edilenlerin İşteki Durumu (Kişi Sayısı)

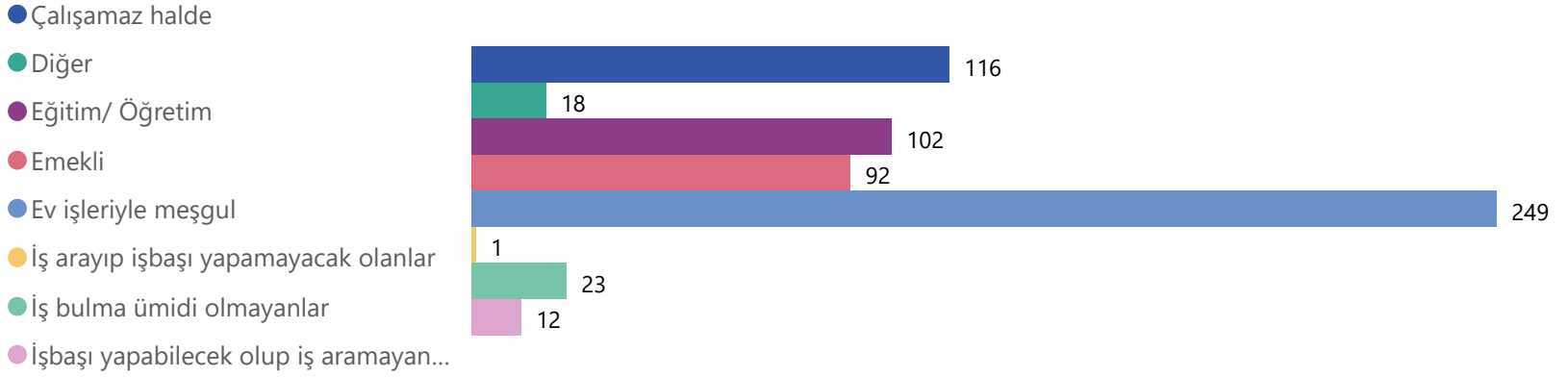


\*Temel İşgücü Göstergeleri, Türkiye İstatistik Bölge Birimleri Sınıflandırması (İBBS) Düzey 2'ye göre elde edilmiştir.

Aksaray ili TR71 (Kırıkkale, Aksaray, Niğde, Nevşehir, Kırşehir) düzeyinde yer almaktadır.

## TEMEL İŞGÜCÜ GÖSTERGELERİ\*, TÜİK 2022

### İgücüne Dahil Olmama Nedenleri (Kişi Sayısı)



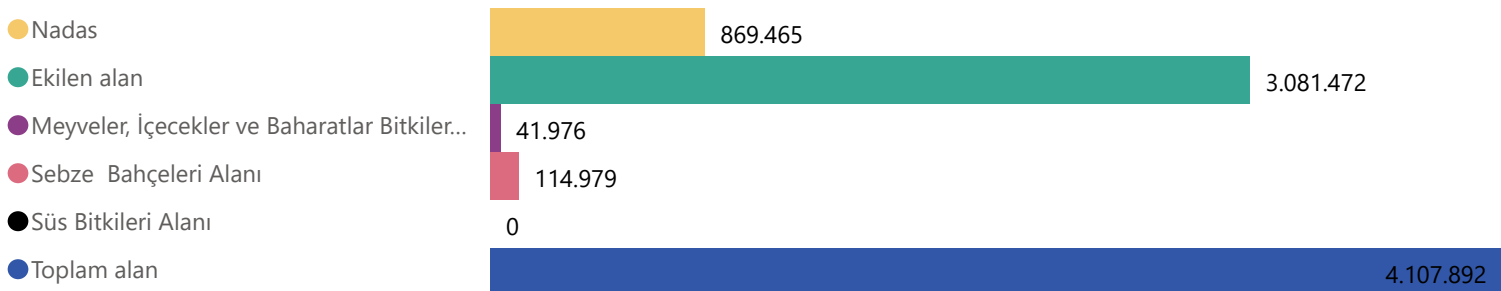
- \*Temel İşgücü Göstergeleri, Türkiye İstatistik Bölge Birimleri Sınıflandırması (İBBS) Düzey 2'ye göre elde edilmiştir.
- Aksaray ili TR71 (Kırıkkale, Aksaray, Niğde, Nevşehir, Kırşehir) düzeyinde yer almaktadır.

## KİŞİ BAŞINA DÜŞEN GSYİH, TÜİK 2021

64.834  
GSYİH (TL)

## TARIM ALANLARI, TÜİK 2022

### Tarım Alanlarının Kullanım Durumuna Göre Dağılımı

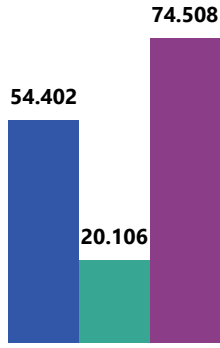


## SOSYAL GÜVENLİK KURUMU, ARALIK 2022

4/a

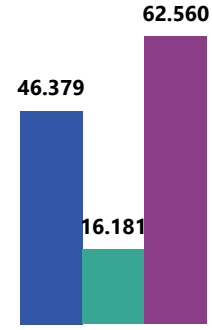
## 4/a Aktif Sigortalı Sayısı

● Erkek ● Kadın ● Toplam



## 4/a Zorunlu Sigortalı Sayısı

● Erkek ● Kadın ● Toplam



8.850

Toplam İşyeri Sayısı



255

Kamu



8.595

Özel

325,81

Ortalama Günlük Kazanç (TL)

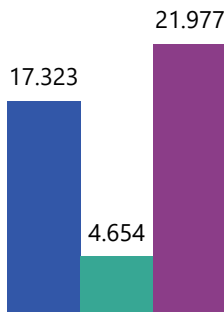
29.452

Toplam Aylık veya Gelir Alanlar (Kişi)

4/b

## 4/b Aktif Sigortalı

● Erkek ● Kadın ● Toplam



## 4/b Zorunlu Sigortalı Ve İsteğe Bağlı Sigortalı Sayısı

● İsteğe Bağlı Sigortalı Sayısı ● Toplam Zorunlu Sigortalı Sayısı



22.843

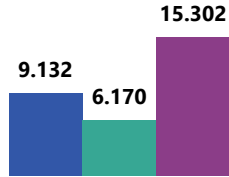
Toplam Aylık veya Gelir Alan Kişi Sayısı

## SOSYAL GÜVENLİK KURUMU, ARALIK 2022

4/c

## 4/c Aktif Sigortalı Sayısı

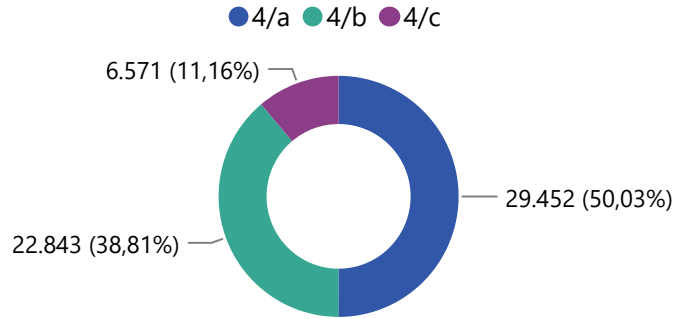
● Erkek ● Kadın ● Toplam Aktif Sigortalı Sayısı



6.571

Aylık veya Gelir Alan Kişi Sayısı

## 4/a, 4/b ve 4/c Kapsamlarında Pasif Sigortalıların Dağılımı



## Sosyal Güvenlik Destek Primine Tabi Olanların Cinsiyet Dağılımı

● Erkek ● Kadın ● Toplam



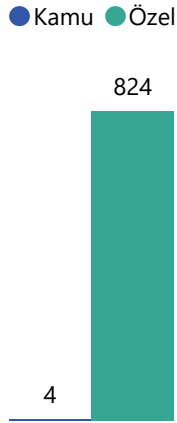
## PRİM TEŞVİKLERİ, SGK OCAK 2023

Aksaray ilinde bugüne kadar (2002-2023/Ocak) teşviklerden **30.738 işyeri** yararlanmıştır. Ödenen toplam **teşvik tutarı** ise **1,57 milyar TL**'yi aşmıştır.

## İŞKUR, 2023 ŞUBAT

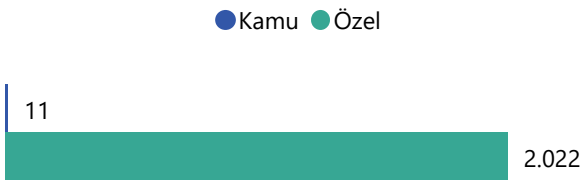
.2023 Şubat dönemi itibariyle **İşe yerleştirmeler, açık işler ve İşsizlik ödeneğine başvuranlar ve hakedenlerin illere göre dağılımı** tablolarına göre;

## Sektöre Göre İşe Yerleştirmeler



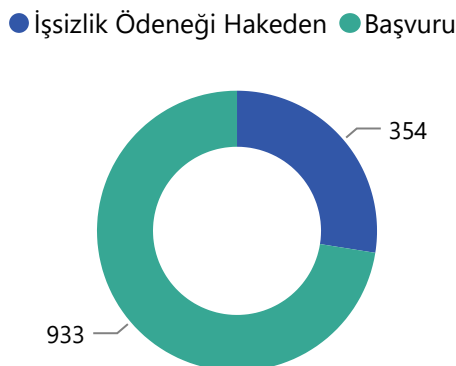
Toplam **828** işe yerleştirme gerçekleştirilmiştir. Çoğunluğu özel sektörde yerleştirmelerden oluşmaktadır.

## Sektöre Göre Açık İşler



Özel iş yerlerinde **2.022** açık iş bulunurken kamu iş yerlerinde **11** açık iş bulunmaktadır.

## İşsizlik Ödeneğine Başvuranlar



İşsizlik ödeneğine başvuranların **354**'ü işsizlik ödeneğinden yararlanmıştır.

## İŞKUR, 2022

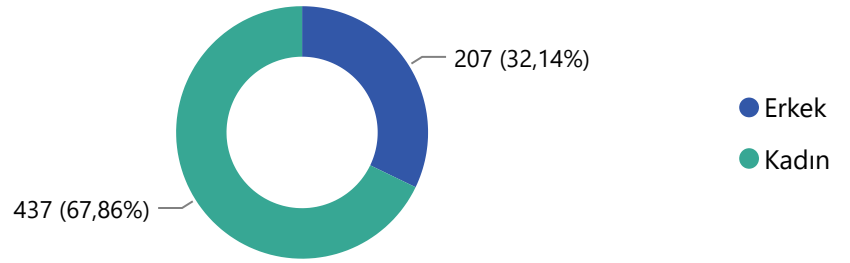
- 2022 Ocak-Aralık Dönemi İtibariyle **İl Düzeyinde Program Türlerine Göre Aktif İşgücü Piyasası Programları** Tablosuna göre;

## İşbaşı Eğitim Programı (İEP) Kapsamında

## Cinsiyete Göre İşbaşı Eğiti Programına Katılan Kursiyer Sayısı

152

Kurs Sayısı



## Mesleki Eğitim Kursları (MEK) Kapsamında

0

Kurs Sayısı

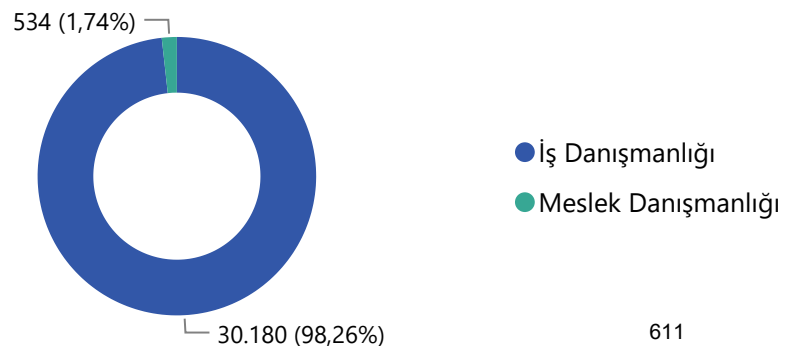
\*TYP (Toplum Yararına Programlar) hariçtir.

- Genel İş ve Meslek Danışmanlığı Çalışmaları Tablosuna** göre;

## Yapılan Bireysel Görüşmeler

4.398

İşyeri Ziyaretleri



## SENDİKALAŞMA, ÇSGB 2023

.2023 yılı Ocak Ayı istatistiklerine göre;

## Sendikalaşma Sayıları

● Üyelik Sayısı ● İşçi Sayısı



# 17,73

Sendikalaşma Oranı(%)

## TOPLU İŞ SÖZLEŞMESİ SÜREÇLERİ, ÇSGB 2022

.2022 yılı ÇSGB İdari Kayıtlarına göre;

# 35

Yetki Tespiti Sayısı

# 34

Yetki Belgesi Sayısı

. **544** işçi ve **403** sendika üyesi işçi çalıştıran **38** işyerinde **21** toplu iş sözleşmesi imzalanmıştır. Toplam **51** toplu iş sözleşmesi yürürlükte ve bu sözleşmeler; **2.502** işçiyi ve **118** işyerini kapsamaktadır.

# **BAYBURT İLİNE İLİŞKİN GÖSTERGELER**



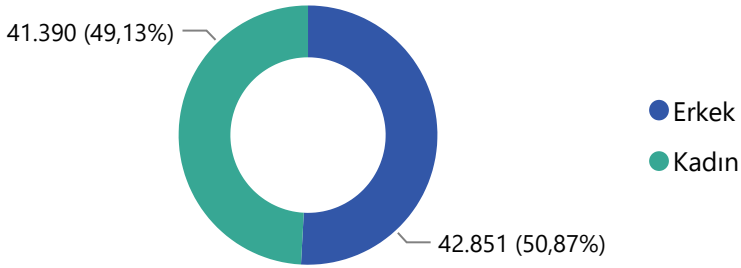
## NÜFUS VE DEMOGRAFİ GÖSTERGELERİ, TÜİK 2022

.2022 yılı TÜİK yıllık **Nüfus ve Demografik Göstergelere göre;**

# 84.241

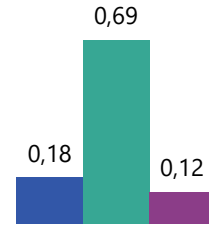
Toplam Nüfus

### Cinsiyet Göre Nüfus



### Yaş Aralıklarına Göre Nüfusun Oransal Dağılımı(%)

● 0-14 Yaş Aralığı ● 15-64 Yaş Aralığı ● 65+ Yaş Aralığı



# 3,1

Hanehalkı Büyüklüğü (Kişi)

# 1,59

Toplam Doğurganlık Hızı (Çocuk Sayısı)

# 30,90

Ortanca Yaş

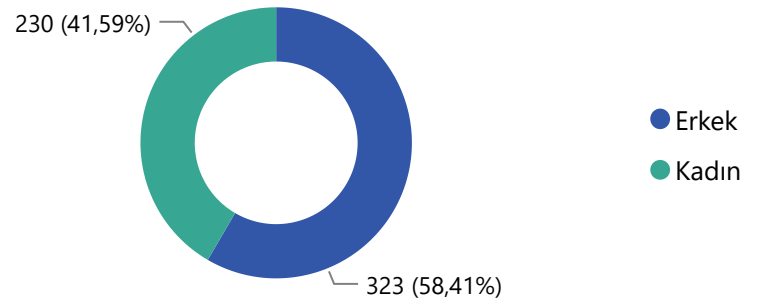
# 956

Konut Satış Sayısı

# 553

Toplam Yabancı Sayısı

### Cinsiyete Göre Yabancı Nüfus



## TEMEL İŞGÜCÜ GÖSTERGELERİ\*, TÜİK 2022

### Temel İşgücü Göstergeleri

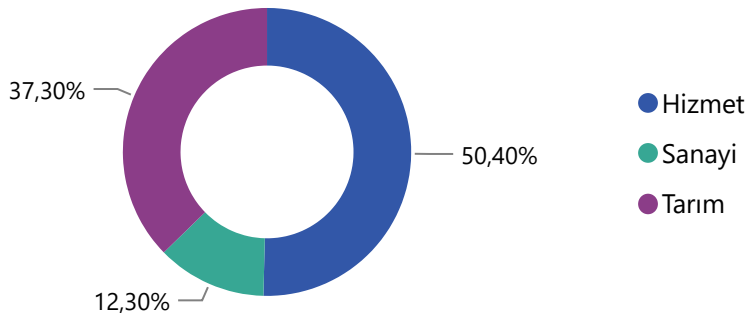


### Temel İşgücü Göstergeleri (%)

İşgücüne katılma oranı (%) İstihdam oranı (%) İşsizlik oranı (%)



### Sektörlere Göre İşgücü Oranı (%)



Bayburt ilinde en çok işgücünün %50,40 ile "Hizmet" sektöründe olduğu söylenebilir.

### İstihdam Edilenlerin İşteki Durumu (Kişi Sayısı)

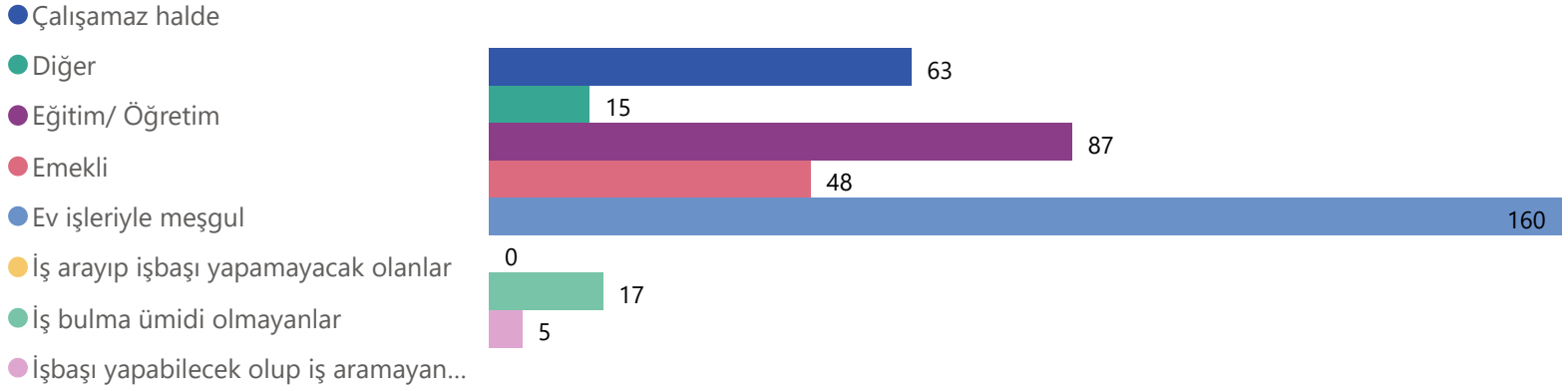


\*Temel İşgücü Göstergeleri, Türkiye İstatistik Bölge Birimleri Sınıflandırması (İBBS) Düzey 2'ye göre elde edilmiştir.

• Bayburt ili TRA1 (Erzurum, Erzincan, Bayburt) düzeyinde yer almaktadır.

## TEMEL İŞGÜCÜ GÖSTERGELERİ\*, TÜİK 2022

### İgücüne Dahil Olmama Nedenleri (Kişi Sayısı)



- \*Temel İşgücü Göstergeleri, Türkiye İstatistik Bölge Birimleri Sınıflandırması (İBBS) Düzey 2'ye göre elde edilmiştir.
- Bayburt ili TRA1 (Erzurum, Erzincan, Bayburt) düzeyinde yer almaktadır.

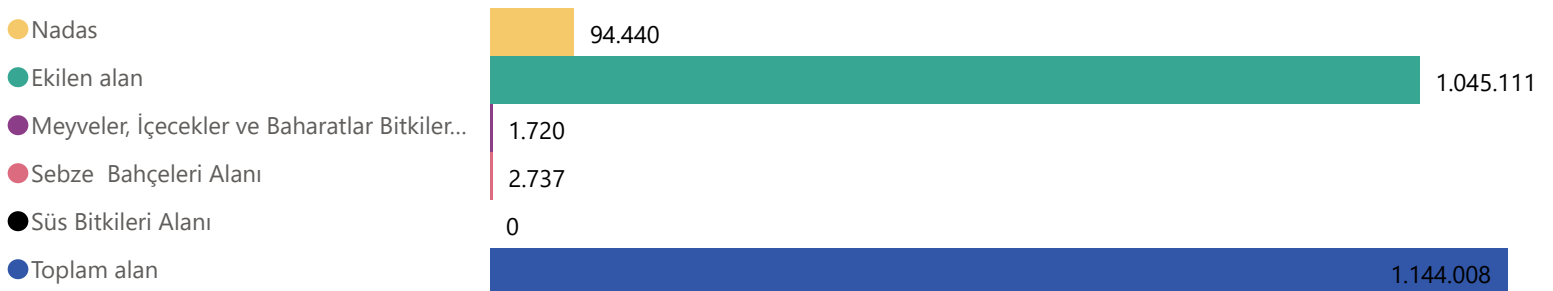
## KİŞİ BAŞINA DÜŞEN GSYİH, TÜİK 2021

# 46.257

GSYİH (TL)

## TARIM ALANLARI, TÜİK 2022

### Tarım Alanlarının Kullanım Durumuna Göre Dağılımı

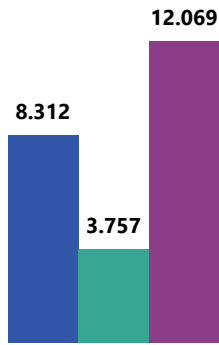


## SOSYAL GÜVENLİK KURUMU, ARALIK 2022

## 4/a

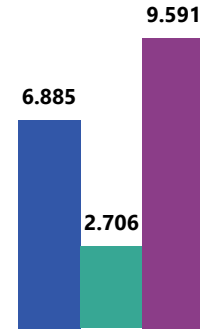
## 4/a Aktif Sigortalı Sayısı

● Erkek ● Kadın ● Toplam



## 4/a Zorunlu Sigortalı Sayısı

● Erkek ● Kadın ● Toplam



1.469

Toplam İşyeri Sayısı



146

Kamu



1.323

Özel

315,26

Ortalama Günlük Kazanç (TL)

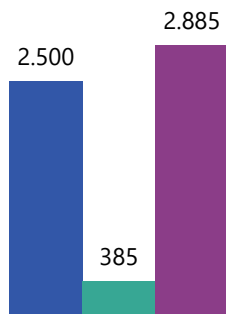
6.687

Toplam Aylık veya Gelir Alanlar (Kişi)

## 4/b

## 4/b Aktif Sigortalı

● Erkek ● Kadın ● Toplam



## 4/b Zorunlu Sigortalı Ve İsteğe Bağlı Sigortalı Sayısı

● İsteğe Bağlı Sigortalı Sayısı ● Toplam Zorunlu Sigortalı Sayısı



4.196

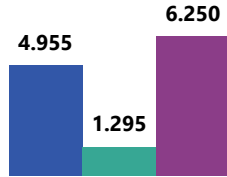
Toplam Aylık veya Gelir Alan Kişi Sayısı

## SOSYAL GÜVENLİK KURUMU, ARALIK 2022

4/c

## 4/c Aktif Sigortalı Sayısı

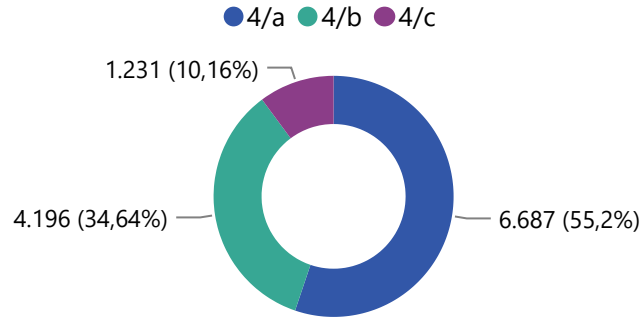
● Erkek ● Kadın ● Toplam Aktif Sigortalı Sayısı



1.231

Aylık veya Gelir Alan Kişi Sayısı

## 4/a, 4/b ve 4/c Kapsamlarında Pasif Sigortalıların Dağılımı



## Sosyal Güvenlik Destek Primine Tabi Olanların Cinsiyet Dağılımı

● Erkek ● Kadın ● Toplam



## PRİM TEŞVİKLERİ, SGK OCAK 2023


Bayburt ilinde bugüne kadar (2002-2023/Ocak) teşviklerden **5.060 işyeri** yararlanmışır. Ödenen toplam **teşvik tutarı** ise **116 milyon TL**'yi aşmıştır.

## İŞKUR, 2023 ŞUBAT

.2023 Şubat dönemi itibariyle **İşe yerleştirmeler, açık işler ve İşsizlik ödeneğine başvuranlar ve hakedenlerin illere göre dağılımı** tablolarına göre;

## Sektöre Göre İşe Yerleştirmeler

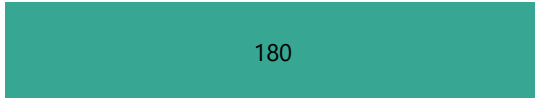
● Kamu ● Özel



Toplam **86** işe yerleştirme gerçekleşmiştir. Tamamı özel sektörde yerleştirmelerden oluşmaktadır.

## Sektöre Göre Açık İşler

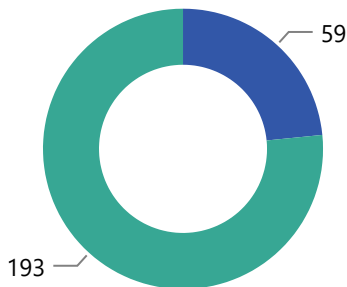
● Kamu ● Özel



Özel iş yerlerinde **180** açık iş bulunurken kamu iş yerlerinde açık iş bulunmamaktadır.

## İşsizlik Ödeneğine Başvuranlar

● İşsizlik Ödeneği Hakeden ● Başvuru



İşsizlik ödeneğine başvuranların **59**'u işsizlik ödeneğinden yararlanmıştır.

## İŞKUR, 2022

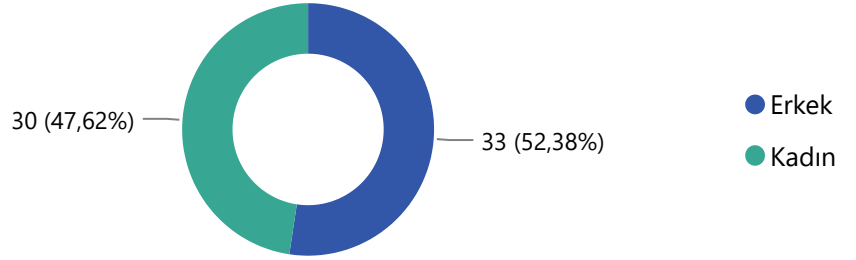
- 2022 Ocak-Aralık Dönemi İtibariyle **İl Düzeyinde Program Türlerine Göre Aktif İşgücü Piyasası Programları** Tablosuna göre;

## İşbaşı Eğitim Programı (İEP) Kapsamında

## Cinsiyete Göre İşbaşı Eğiti Programına Katılan Kursiyer Sayısı

31

Kurs Sayısı

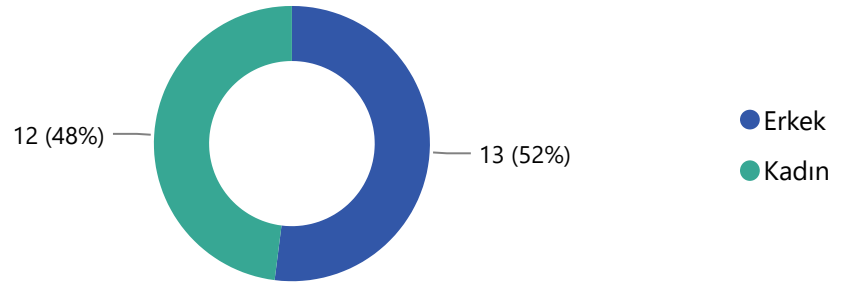


## Mesleki Eğitim Kursları (MEK) Kapsamında

## Cinsiyete Göre Mesleki Eğitim Kurslarına Katılan Kursiyer Sayısı

1

Kurs Sayısı



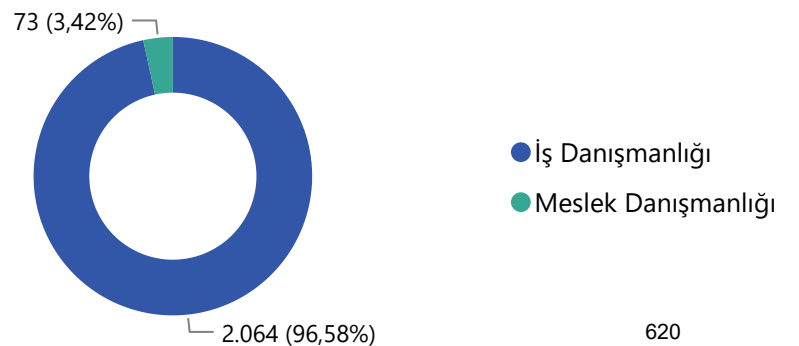
\*TYP (Toplum Yararına Programlar) hariçtir.

- Genel İş ve Meslek Danışmanlığı Çalışmaları Tablosuna** göre;

## Yapılan Bireysel Görüşmeler

818

İşyeri Ziyaretleri



## SENDİKALAŞMA, ÇSGB 2023

.2023 yılı Ocak Ayı istatistiklerine göre;

## Sendikalaşma Sayıları

● Üyelik Sayısı ● İşçi Sayısı



# 25,30

Sendikalaşma Oranı(%)

## TOPLU İŞ SÖZLEŞMESİ SÜREÇLERİ, ÇSGB 2022

.2022 yılı ÇSGB İdari Kayıtlarına göre;

## 5

Yetki Tespiti Sayısı

## 4

Yetki Belgesi Sayısı

. **37** işçi ve **24** sendika üyesi işçi çalıştıran **2** işyerinde **2** toplu iş sözleşmesi imzalanmıştır. Toplam **8** toplu iş sözleşmesi yürürlüktedir ve bu sözleşmeler; **519** işçiyi ve **43** işyerini kapsamaktadır.



# KARAMAN İLİNE İLİŐKİN GÖSTERGELER

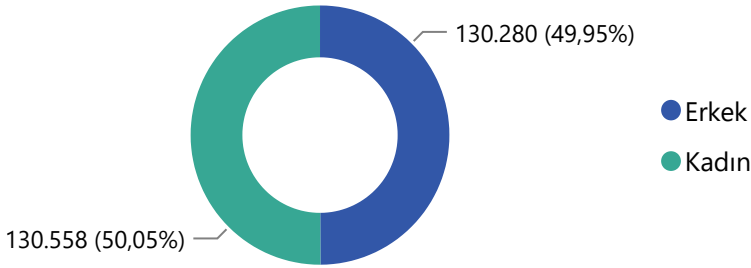
## NÜFUS VE DEMOGRAFİ GÖSTERGELERİ, TÜİK 2022

.2022 yılı TÜİK yıllık **Nüfus ve Demografik Göstergelere göre;**

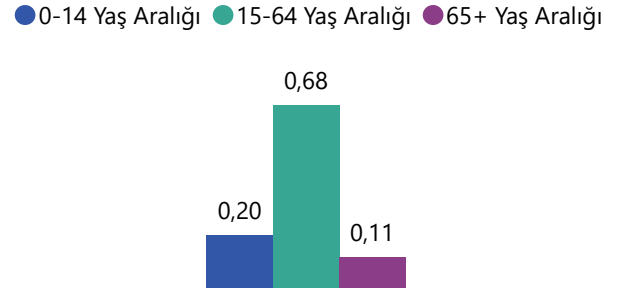
# 260.838

Toplam Nüfus

### Cinsiyet Göre Nüfus



### Yaş Aralıklarına Göre Nüfusun Oransal Dağılımı(%)



## 3,0

Hanehalkı Büyüklüğü (Kişi)

## 1,66

Toplam Doğurganlık Hızı (Çocuk Sayısı)

## 34,00

Ortanca Yaş

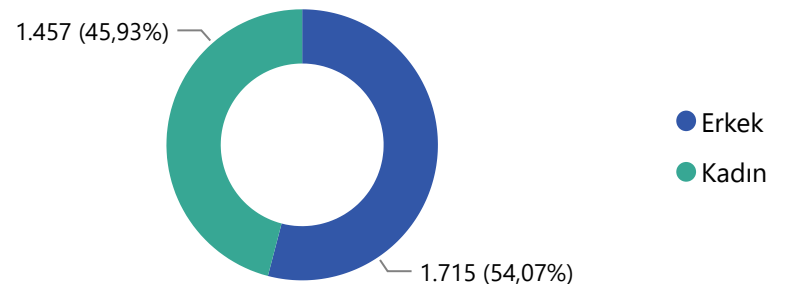
## 2.846

Konut Satış Sayısı

# 3.172

Toplam Yabancı Sayısı

### Cinsiyete Göre Yabancı Nüfus



## TEMEL İŞGÜCÜ GÖSTERGELERİ\*, TÜİK 2022

### Temel İşgücü Göstergeleri

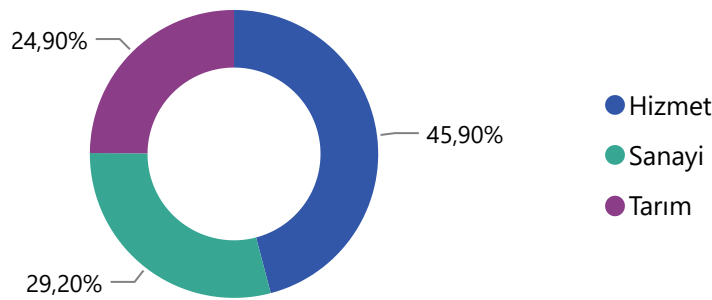


### Temel İşgücü Göstergeleri (%)

● İşgücüne katılma oranı (%) ● İstihdam oranı (%) ● İşsizlik oranı (%)



### Sektörlere Göre İşgücü Oranı (%)



Karaman ilinde en çok işgücünün %45,90 ile "Hizmet" sektöründe olduğu söylenebilir.

### İstihdam Edilenlerin İşteki Durumu (Kişi Sayısı)

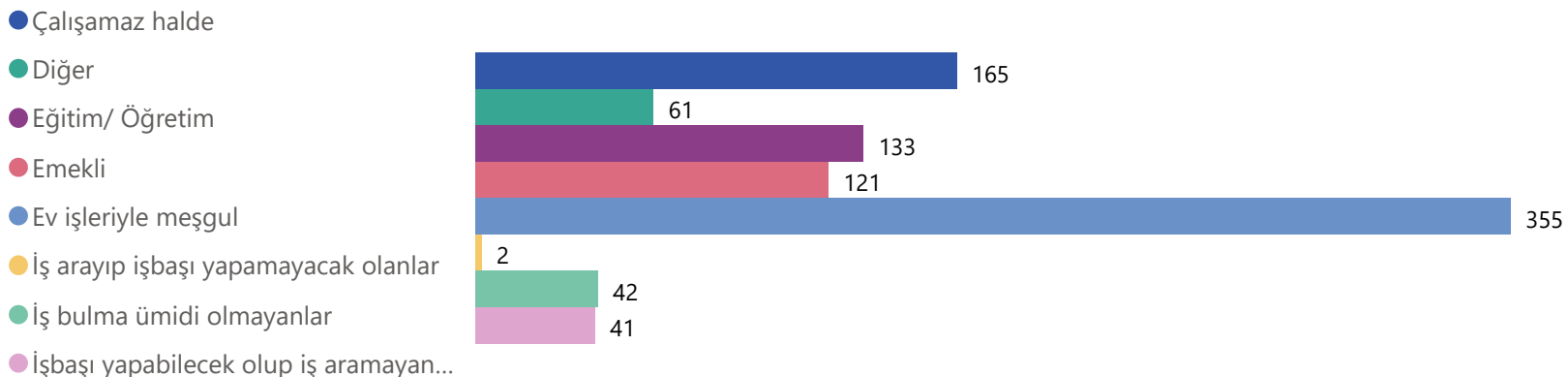


\*Temel İşgücü Göstergeleri, Türkiye İstatistik Bölge Birimleri Sınıflandırması (İBBS) Düzey 2'ye göre elde edilmiştir.

• Karaman ili TR52 (Konya, Karaman) düzeyinde yer almaktadır.

## TEMEL İŞGÜCÜ GÖSTERGELERİ\*, TÜİK 2022

### İgücüne Dahil Olmama Nedenleri (Kişi Sayısı)



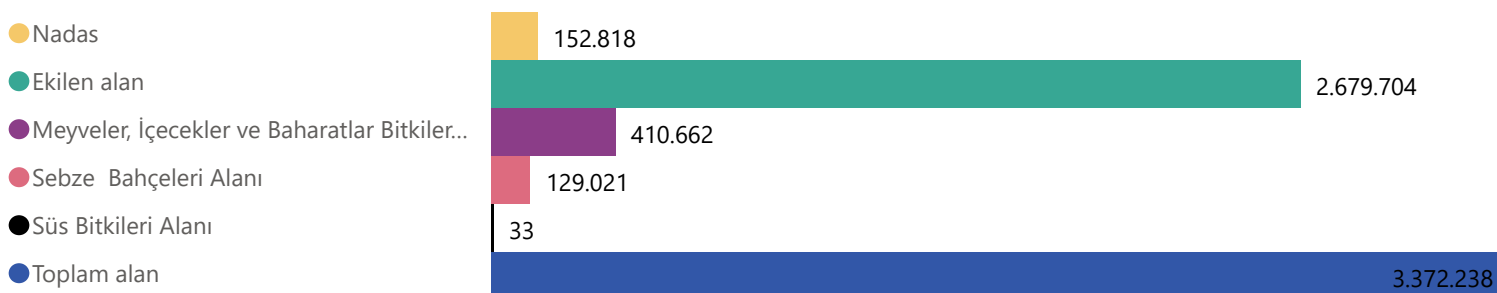
- \*Temel İşgücü Göstergeleri, Türkiye İstatistik Bölge Birimleri Sınıflandırması (İBBS) Düzey 2'ye göre elde edilmiştir.
- Karaman ili TR52 (Konya, Karaman) düzeyinde yer almaktadır.

## KİŞİ BAŞINA DÜŞEN GSYİH, TÜİK 2021

70.495  
GSYİH (TL)

## TARIM ALANLARI, TÜİK 2022

### Tarım Alanlarının Kullanım Durumuna Göre Dağılımı

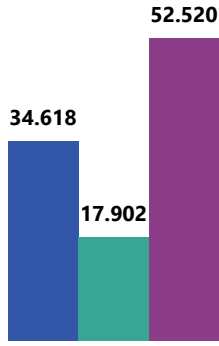


## SOSYAL GÜVENLİK KURUMU, ARALIK 2022

## 4/a

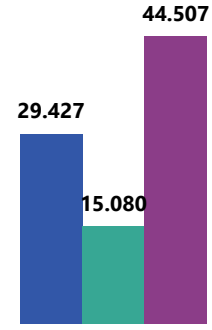
## 4/a Aktif Sigortalı Sayısı

● Erkek ● Kadın ● Toplam



## 4/a Zorunlu Sigortalı Sayısı

● Erkek ● Kadın ● Toplam



5.515

Toplam İşyeri Sayısı



318

Kamu



5.197

Özel

327,31

Ortalama Günlük Kazanç (TL)

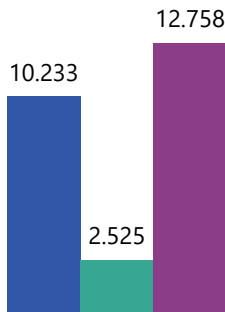
23.952

Toplam Aylık veya Gelir Alanlar (Kişi)

## 4/b

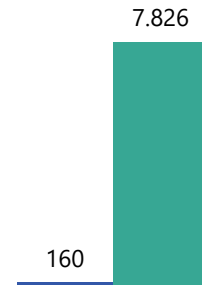
## 4/b Aktif Sigortalı

● Erkek ● Kadın ● Toplam



## 4/b Zorunlu Sigortalı Ve İsteğe Bağlı Sigortalı Sayısı

● İsteğe Bağlı Sigortalı Sayısı ● Toplam Zorunlu Sigortalı Sayısı



15.604

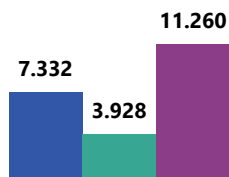
Toplam Aylık veya Gelir Alan Kişi Sayısı

## SOSYAL GÜVENLİK KURUMU, ARALIK 2022

4/c

## 4/c Aktif Sigortalı Sayısı

● Erkek ● Kadın ● Toplam Aktif Sigortalı Sayısı

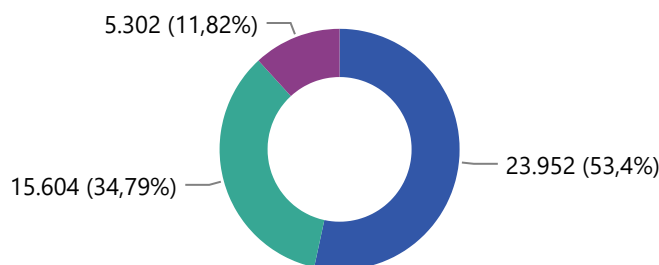


5.302

Aylık veya Gelir Alan Kişi Sayısı

## 4/a, 4/b ve 4/c Kapsamlarında Pasif Sigortalıların Dağılımı

● 4/a ● 4/b ● 4/c



## Sosyal Güvenlik Destek Primine Tabi Olanların Cinsiyet Dağılımı

● Erkek ● Kadın ● Toplam



## PRİM TEŞVİKLERİ, SGK OCAK 2023

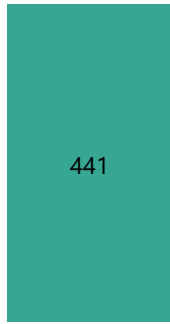
Karaman ilinde bugüne kadar (2002-2023/Ocak) teşviklerden **20.894 işyeri** yararlanmışır. Ödenen toplam **teşvik tutarı** ise **1,16 milyar TL**'yi aşmıştır.

## İŞKUR, 2023 ŞUBAT

.2023 Şubat dönemi itibariyle **İşe yerleştirmeler, açık işler ve İşsizlik ödeneğine başvuranlar ve hakedenlerin illere göre dağılımı** tablolarına göre;

## Sektöre Göre İşe Yerleştirmeler

● Kamu ● Özel



Toplam **441** işe yerleştirme gerçekleştirilmiştir. Çoğunluğu Özel sektörde yerleştirmelerden oluşmaktadır.

## Sektöre Göre Açık İşler

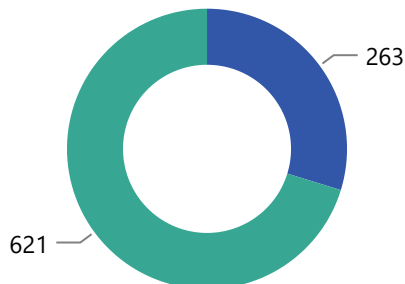
● Kamu ● Özel



Özel iş yerlerinde **1.114** açık iş bulunurken kamu iş yerlerinde **29** açık iş bulunmaktadır.

## İşsizlik Ödeneğine Başvuranlar

● İşsizlik Ödeneği Hakeden ● Başvuru



İşsizlik ödeneğine başvuranların **263**'ü işsizlik ödeneğinden yararlanmıştır.

## İŞKUR, 2022

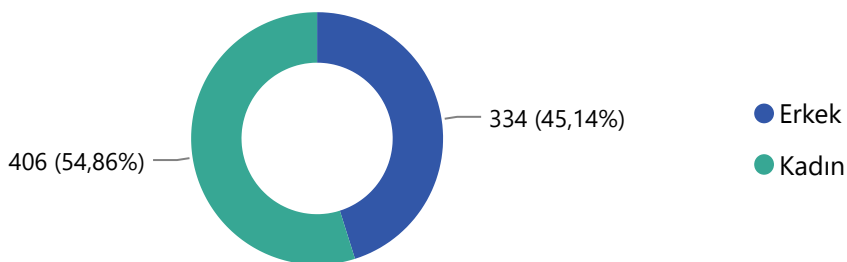
2022 Ocak-Aralık Dönemi İtibariyle **İl Düzeyinde Program Türlerine Göre Aktif İşgücü Piyasası Programları** Tablosuna göre;

## İşbaşı Eğitim Programı (İEP) Kapsamında

268

Kurs Sayısı

## Cinsiyete Göre İşbaşı Eğiti Programına Katılan Kursiyer Sayısı

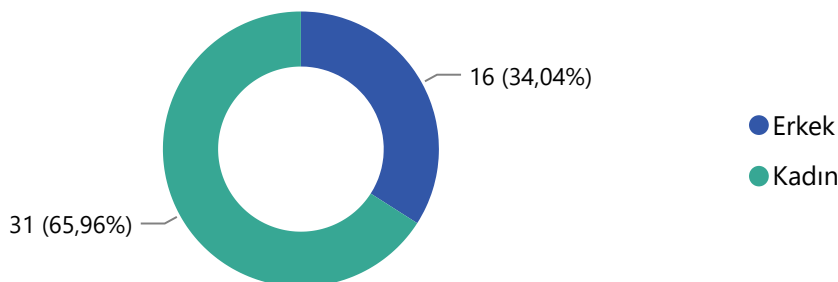


## Mesleki Eğitim Kursları (MEK) Kapsamında

3

Kurs Sayısı

## Cinsiyete Göre Mesleki Eğitim Kurslarına Katılan Kursiyer Sayısı



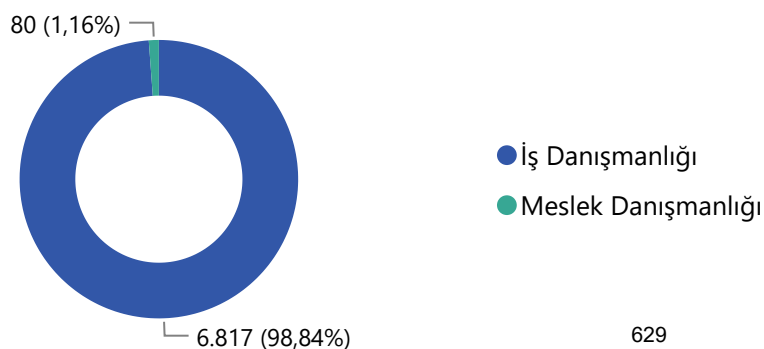
\*TYP (Toplum Yararına Programlar) hariçtir.

**Genel İş ve Meslek Danışmanlığı Çalışmaları Tablosuna** göre;

1.801

İşyeri Ziyaretleri

## Yapılan Bireysel Görüşmeler





## SENDİKALAŞMA, ÇSGB 2023

.2023 yılı Ocak Ayı istatistiklerine göre;

## Sendikalaşma Sayıları

● Üyelik Sayısı ● İşçi Sayısı



16,32

Sendikalaşma Oranı(%)

## TOPLU İŞ SÖZLEŞMESİ SÜREÇLERİ, ÇSGB 2022

.2022 yılı ÇSGB İdari Kayıtlarına göre;

15

Yetki Tespiti Sayısı

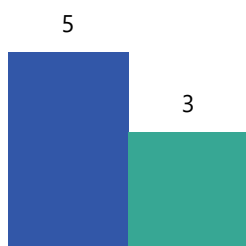
12

Yetki Belgesi Sayısı

• **1.738** işçi ve **1.565** sendika üyesi işçi çalıştıran **22** işyerinde **8** toplu iş sözleşmesi imzalanmıştır. Toplam **33** toplu iş sözleşmesi yürürlükte ve bu sözleşmeler; **3.212** işçiyi ve **111** işyerini kapsamaktadır.

## YHK Tarafından Karara Bağlanan Toplu İş Sözleşmelerinin Olduğu İşyeri Sayısı ve İşçi Sayısı

● İşçi Sayısı ● İşyeri Sayısı



1

YHK Tarafından İmzalanan Tis Sayısı

# KIRIKKALE İLİNE İLİŐKİN GÖSTERGELER

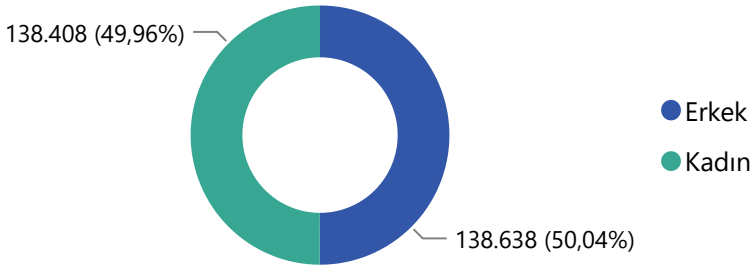
## NÜFUS VE DEMOGRAFİ GÖSTERGELERİ, TÜİK 2022

.2022 yılı TÜİK yıllık **Nüfus ve Demografik Göstergelere göre;**

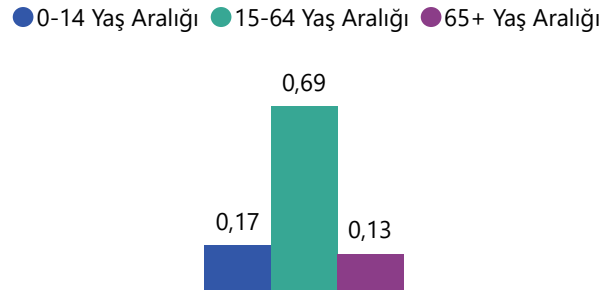
# 277.046

Toplam Nüfus

### Cinsiyet Göre Nüfus



### Yaş Aralıklarına Göre Nüfusun Oransal Dağılımı(%)



## 2,8

Hanehalkı Büyüklüğü (Kişi)

## 1,39

Toplam Doğurganlık Hızı (Çocuk Sayısı)

## 37,10

Ortanca Yaş

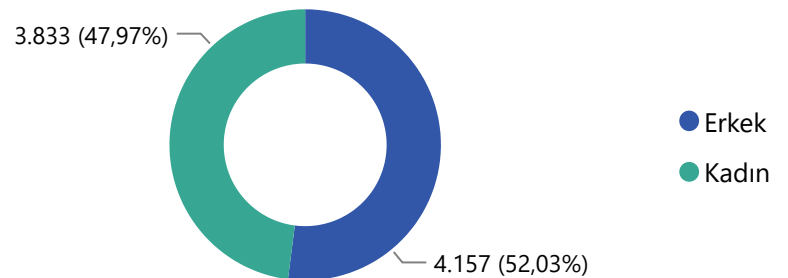
## 8.177

Konut Satış Sayısı

# 7.990

Toplam Yabancı Sayısı

### Cinsiyete Göre Yabancı Nüfus



## TEMEL İŞGÜCÜ GÖSTERGELERİ\*, TÜİK 2022

### Temel İşgücü Göstergeleri

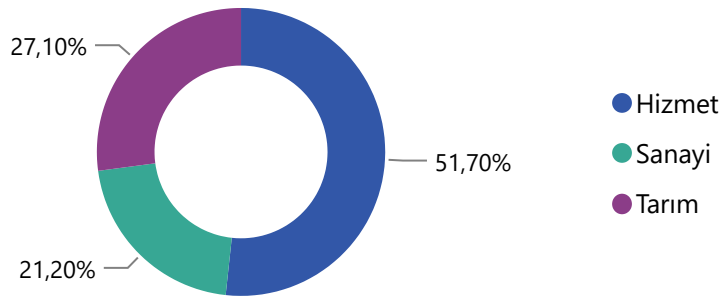


### Temel İşgücü Göstergeleri (%)

● İşgücüne katılma oranı (%) ● İstihdam oranı (%) ● İşsizlik oranı (%)



### Sektörlere Göre İşgücü Oranı (%)



Kırıkkale ilinde en çok işgücünün %51,70 ile "Hizmet " sektöründe olduğu söylenebilir.

### İstihdam Edilenlerin İşteki Durumu (Kişi Sayısı)

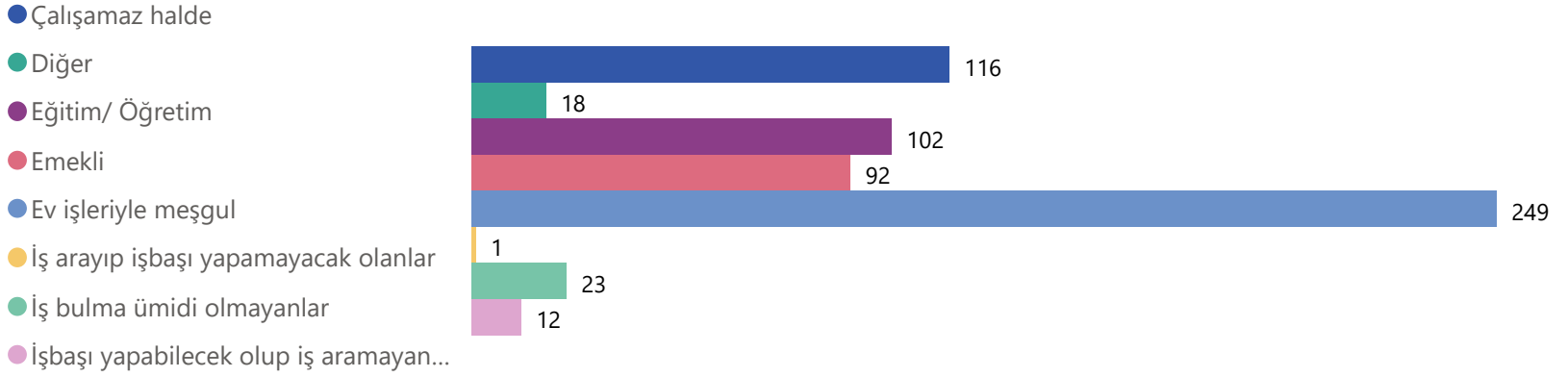


• \*Temel İşgücü Göstergeleri, Türkiye İstatistik Bölge Birimleri Sınıflandırması (İBBS) Düzey 2'ye göre elde edilmiştir.

• Kırıkkale ili TR71 (Kırıkkale, Aksaray, Niğde, Nevşehir, Kırşehir) düzeyinde yer almaktadır.

## TEMEL İŞGÜCÜ GÖSTERGELERİ\*, TÜİK 2022

### İgücüne Dahil Olmama Nedenleri (Kişi Sayısı)



- \*Temel İşgücü Göstergeleri, Türkiye İstatistik Bölge Birimleri Sınıflandırması (İBBS) Düzey 2'ye göre elde edilmiştir.
- Kırıkkale ili TR71 (Kırıkkale, Aksaray, Niğde, Nevşehir, Kırşehir) düzeyinde yer almaktadır.

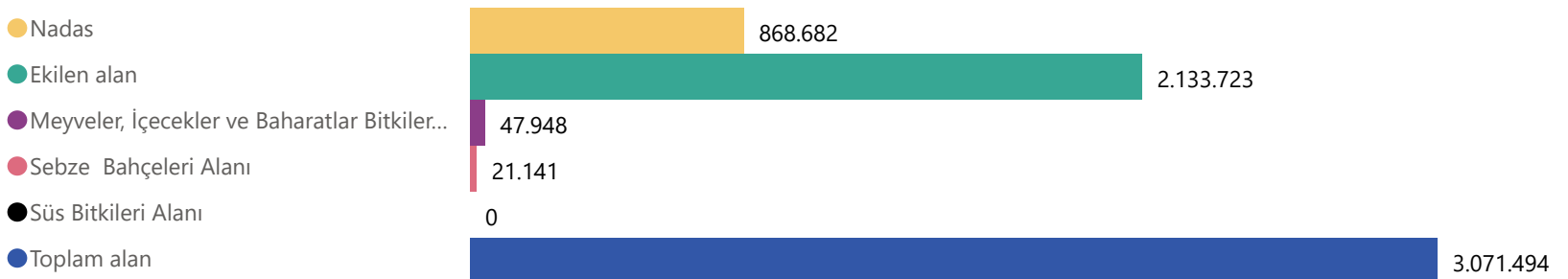
## KİŞİ BAŞINA DÜŞEN GSYİH, TÜİK 2021

# 67.295

GSYİH (TL)

## TARIM ALANLARI, TÜİK 2022

### Tarım Alanlarının Kullanım Durumuna Göre Dağılımı

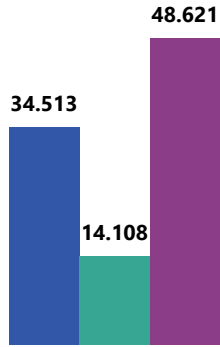


## SOSYAL GÜVENLİK KURUMU, ARALIK 2022

## 4/a

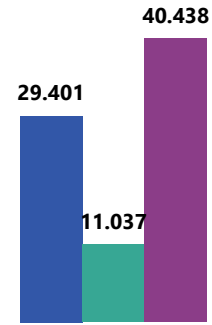
## 4/a Aktif Sigortalı Sayısı

● Erkek ● Kadın ● Toplam



## 4/a Zorunlu Sigortalı Sayısı

● Erkek ● Kadın ● Toplam



5.086

Toplam İşyeri Sayısı



297

Kamu



4.789

Özel

403,33

Ortalama Günlük Kazanç (TL)

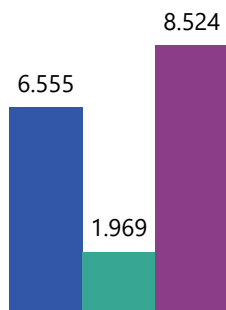
31.777

Toplam Aylık veya Gelir Alanlar (Kişi)

## 4/b

## 4/b Aktif Sigortalı

● Erkek ● Kadın ● Toplam



## 4/b Zorunlu Sigortalı Ve İsteğe Bağlı Sigortalı Sayısı

● İsteğe Bağlı Sigortalı Sayısı ● Toplam Zorunlu Sigortalı Sayısı



10.885

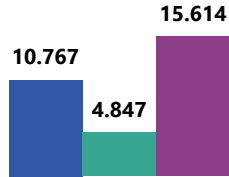
Toplam Aylık veya Gelir Alan Kişi Sayısı

## SOSYAL GÜVENLİK KURUMU, ARALIK 2022

4/c

## 4/c Aktif Sigortalı Sayısı

● Erkek ● Kadın ● Toplam Aktif Sigortalı Sayısı

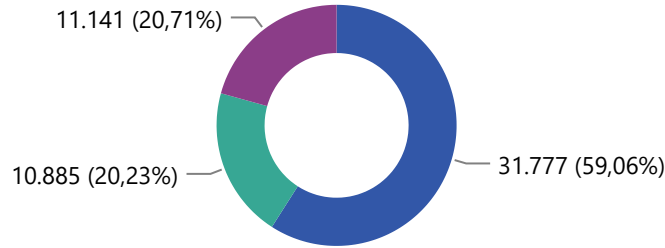


11.141

Aylık veya Gelir Alan Kişi Sayısı

## 4/a, 4/b ve 4/c Kapsamlarında Pasif Sigortalıların Dağılımı

● 4/a ● 4/b ● 4/c



## Sosyal Güvenlik Destek Primine Tabi Olanların Cinsiyet Dağılımı

● Erkek ● Kadın ● Toplam



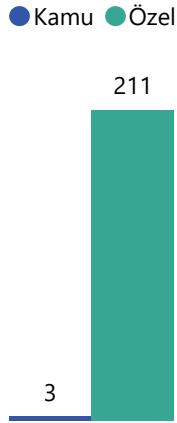
## PRİM TEŞVİKLERİ, SGK OCAK 2023

Kırıkkale ilinde bugüne kadar (2002-2023/Ocak) teşviklerden **20.178 işyeri** yararlanmıştır. Ödenen toplam **teşvik tutarı** ise **800 milyon TL**'yi aşmıştır.

## İŞKUR, 2023 ŞUBAT


.2023 Şubat dönemi itibariyle **İşe yerleştirmeler, açık işler ve İşsizlik ödeneğine başvuranlar ve hakedenlerin illere göre dağılımı** tablolarına göre;

## Sektöre Göre İşe Yerleştirmeler



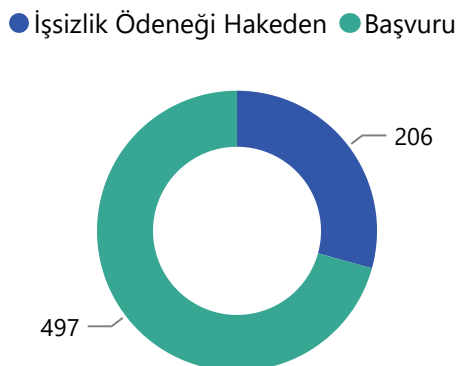
Toplam **214** işe yerleştirme gerçekleştirilmiştir. Çoğunluğu Özel sektörde yerleştirmelerden oluşmaktadır.

## Sektöre Göre Açık İşler



Özel iş yerlerinde **2.374** açık iş bulunurken kamu iş yerlerinde **19** açık iş bulunmaktadır.

## İşsizlik Ödeneğine Başvuranlar



İşsizlik ödeneğine başvuranların **206**'sı işsizlik ödeneğinden yararlanmıştır.



## İŞKUR, 2022

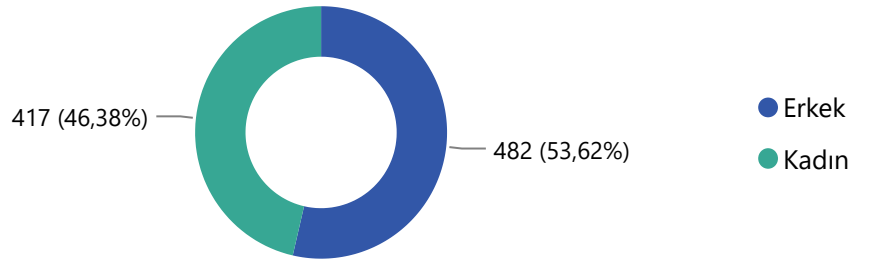
- 2022 Ocak-Aralık Dönemi İtibariyle **İl Düzeyinde Program Türlerine Göre Aktif İşgücü Piyasası Programları** Tablosuna göre;

## İşbaşı Eğitim Programı (İEP) Kapsamında

289

Kurs Sayısı

## Cinsiyete Göre İşbaşı Eğiti Programına Katılan Kursiyer Sayısı

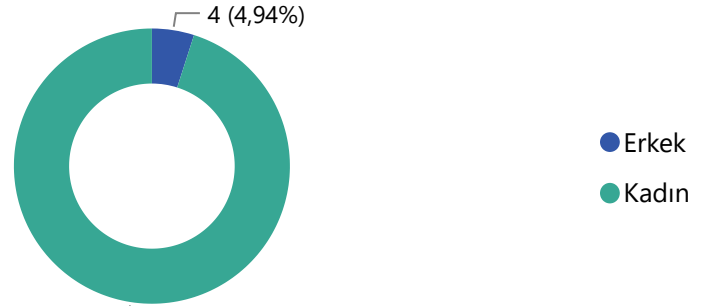


## Mesleki Eğitim Kursları (MEK) Kapsamında

2

Kurs Sayısı

## Cinsiyete Göre Mesleki Eğitim Kurslarına Katılan Kursiyer Sayısı



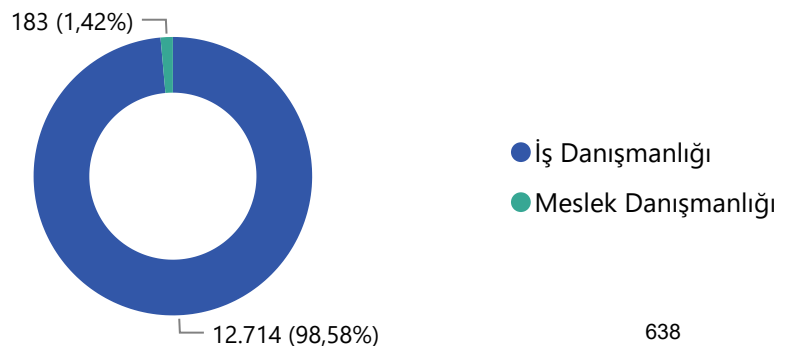
\*TYP (Toplum Yararına Programlar) hariçtir.

- Genel İş ve Meslek Danışmanlığı Çalışmaları Tablosuna** göre;

2.557

İşyeri Ziyaretleri

## Yapılan Bireysel Görüşmeler



## SENDİKALAŞMA, ÇSGB 2023

.2023 yılı Ocak Ayı istatistiklerine göre;

## Sendikalaşma Sayıları

● Üyelik Sayısı ● İşçi Sayısı



20,02

Sendikalaşma Oranı(%)

## TOPLU İŞ SÖZLEŞMESİ SÜREÇLERİ, ÇSGB 2022

.2022 yılı ÇSGB İdari Kayıtlarına göre;

14

Yetki Tespiti Sayısı

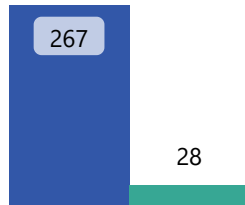
13

Yetki Belgesi Sayısı

. 574 işçi ve 480 sendika üyesi işçi çalıştıran 43 işyerinde 10 toplu iş sözleşmesi imzalanmıştır. Toplam 22 toplu iş sözleşmesi yürürlükte ve bu sözleşmeler; 1.652 işçiyi ve 72 işyerini kapsamaktadır.

## YHK Tarafından Karara Bağlanan Toplu İş Sözleşmelerinin Olduğu İşyeri Sayısı ve İşçi Sayısı

● İşçi Sayısı ● İşyeri Sayısı



3

YHK Tarafından İmzalanan Tis Sayısı

# **BATMAN İLİNE İLİŞKİN GÖSTERGELER**

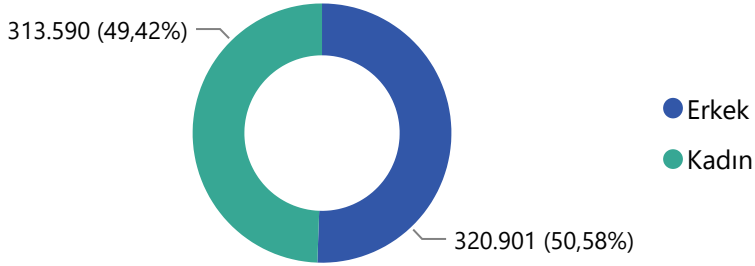
## NÜFUS VE DEMOGRAFİ GÖSTERGELERİ, TÜİK 2022

.2022 yılı TÜİK yıllık **Nüfus ve Demografik Göstergelere göre;**

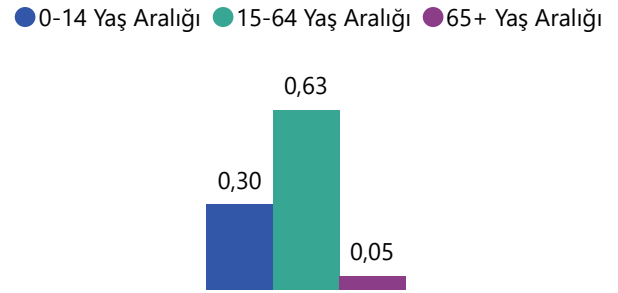
# 634.491

Toplam Nüfus

### Cinsiyet Göre Nüfus



### Yaş Aralıklarına Göre Nüfusun Oransal Dağılımı(%)



## 4,7

Hanehalkı Büyüklüğü (Kişi)

## 2,57

Toplam Doğurganlık Hızı (Çocuk Sayısı)

## 24,30

Ortanca Yaş

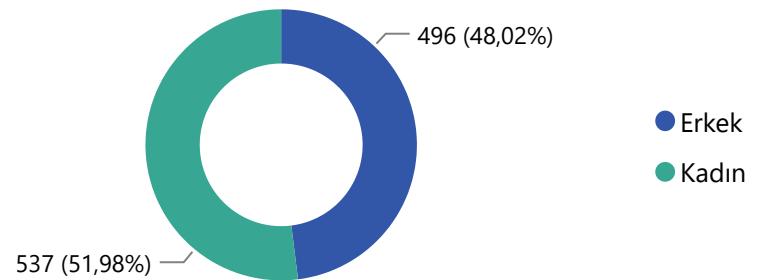
## 8.192

Konut Satış Sayısı

# 1.033

Toplam Yabancı Sayısı

### Cinsiyete Göre Yabancı Nüfus



## TEMEL İŞGÜCÜ GÖSTERGELERİ\*, TÜİK 2022

### Temel İşgücü Göstergeleri

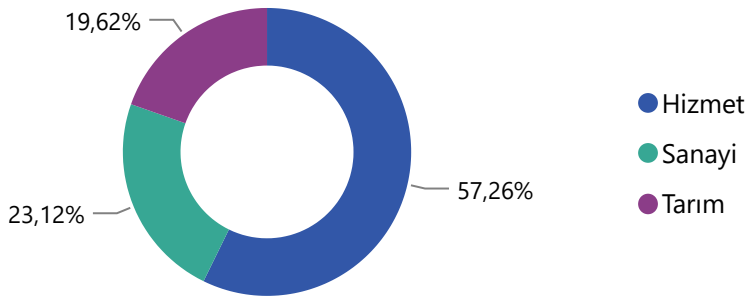


### Temel İşgücü Göstergeleri (%)

● İşgücüne katılma oranı (%) ● İstihdam oranı (%) ● İşsizlik oranı (%)




### Sektörlere Göre İşgücü Oranı (%)



Batman ilinde en çok işgücünün %57,26 ile "Hizmet " sektöründe olduğu söylenebilir.

### İstihdam Edilenlerin İşteki Durumu (Kişi Sayısı)

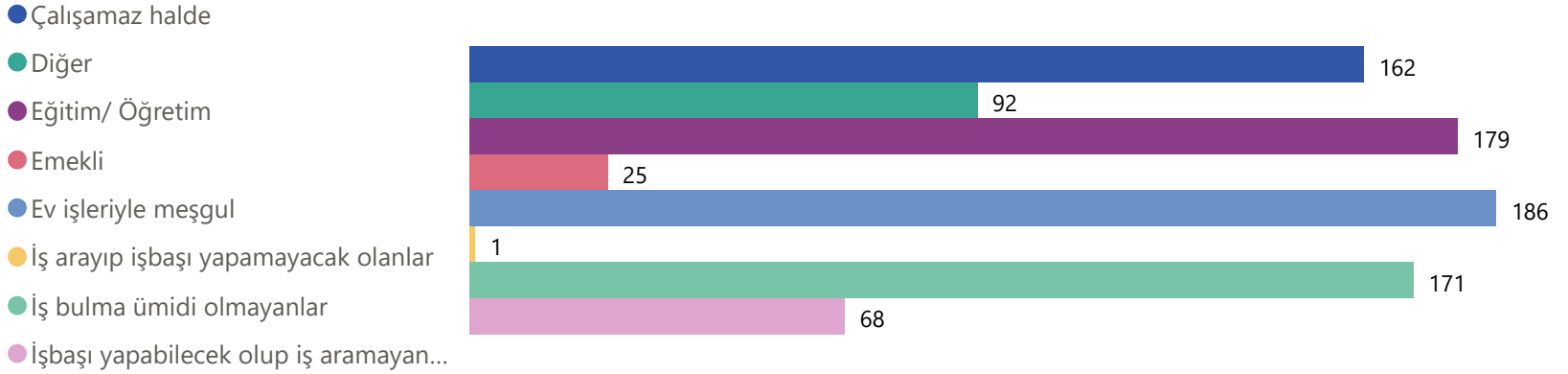


• \*Temel İşgücü Göstergeleri, Türkiye İstatistik Bölge Birimleri Sınıflandırması (İBBS) Düzey 2'ye göre elde edilmiştir.

• Batman ili TRC3 (Mardin, Batman, Şırnak, Siirt) düzeyinde yer almaktadır.

## TEMEL İŞGÜCÜ GÖSTERGELERİ\*, TÜİK 2022

### İgücüne Dahil Olmama Nedenleri (Kişi Sayısı)



- \*Temel İşgücü Göstergeleri, Türkiye İstatistik Bölge Birimleri Sınıflandırması (İBBS) Düzey 2'ye göre elde edilmiştir.
- Batman ili TRC3 (Mardin, Batman, Şırnak, Siirt) düzeyinde yer almaktadır.

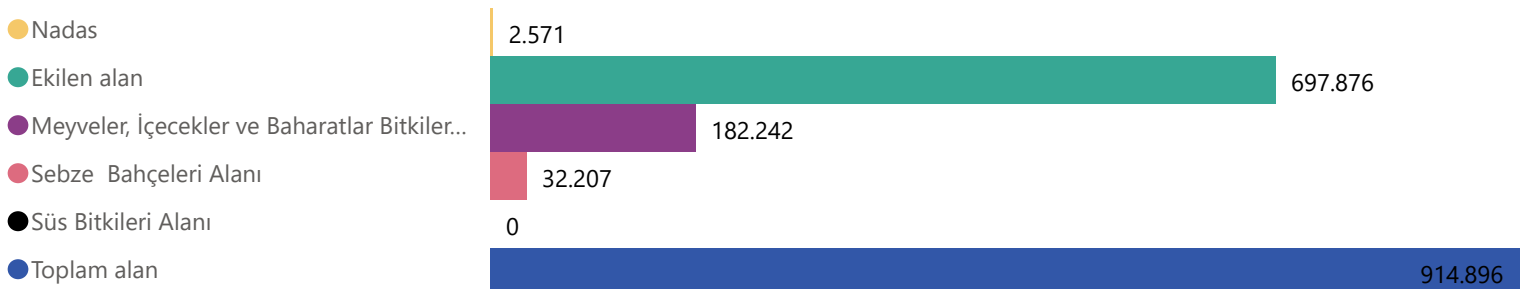
## KİŞİ BAŞINA DÜŞEN GSYİH, TÜİK 2021

# 36.577

GSYİH (TL)

## TARIM ALANLARI, TÜİK 2022

### Tarım Alanlarının Kullanım Durumuna Göre Dağılımı

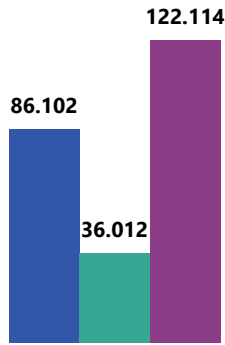


## SOSYAL GÜVENLİK KURUMU, ARALIK 2022

## 4/a

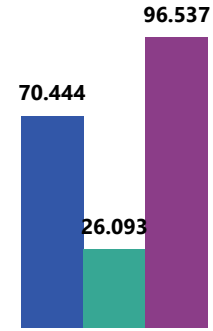
## 4/a Aktif Sigortalı Sayısı

● Erkek ● Kadın ● Toplam



## 4/a Zorunlu Sigortalı Sayısı

● Erkek ● Kadın ● Toplam



6.768

Toplam İşyeri Sayısı



229

Kamu



6.539

Özel

296,61

Ortalama Günlük Kazanç (TL)

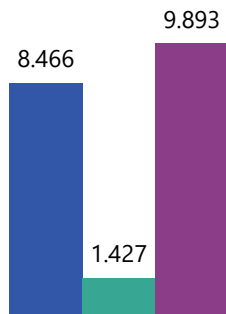
25.154

Toplam Aylık veya Gelir Alanlar (Kişi)

## 4/b

## 4/b Aktif Sigortalı

● Erkek ● Kadın ● Toplam



## 4/b Zorunlu Sigortalı Ve İsteğe Bağlı Sigortalı Sayısı

● İsteğe Bağlı Sigortalı Sayısı ● Toplam Zorunlu Sigortalı Sayısı



11.524

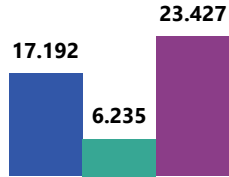
Toplam Aylık veya Gelir Alan Kişi Sayısı

## SOSYAL GÜVENLİK KURUMU, ARALIK 2022

4/c

## 4/c Aktif Sigortalı Sayısı

● Erkek ● Kadın ● Toplam Aktif Sigortalı Sayısı

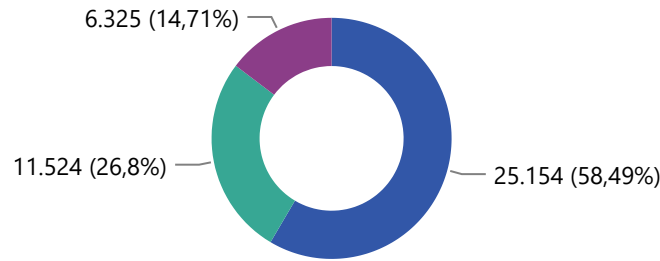


6.325

Aylık veya Gelir Alan Kişi Sayısı

## 4/a, 4/b ve 4/c Kapsamlarında Pasif Sigortalıların Dağılımı

● 4/a ● 4/b ● 4/c



## Sosyal Güvenlik Destek Primine Tabi Olanların Cinsiyet Dağılımı

● Erkek ● Kadın ● Toplam



## PRİM TEŞVİKLERİ, SGK OCAK 2023

Batman ilinde bugüne kadar (2002-2023/Ocak) teşviklerden **17.659 işyeri** yararlanmışır. Ödenen toplam **teşvik tutarı** ise **2,92 milyar TL**'yi aşmıştır.




## İŞKUR, 2023 ŞUBAT

.2023 Şubat dönemi itibariyle **İşe yerleştirmeler, açık işler ve İşsizlik ödeneğine başvuranlar ve hakedenlerin illere göre dağılımı** tablolarına göre;

## Sektöre Göre İşe Yerleştirmeler

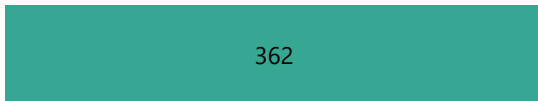
● Kamu ● Özel



Toplam **389** işe yerleştirme gerçekleşmiştir. Tamamı özel sektörde yerleştirmelerden oluşmaktadır.

## Sektöre Göre Açık İşler

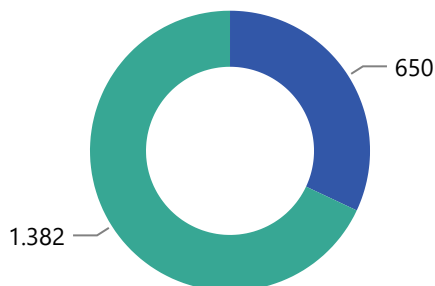
● Kamu ● Özel



Özel iş yerlerinde **362** açık iş bulunurken kamu iş yerlerinde açık iş bulunmamaktadır.

## İşsizlik Ödeneğine Başvuranlar

● İşsizlik Ödeneği Hakeden ● Başvuru



İşsizlik ödeneğine başvuranların **650**'si işsizlik ödeneğinden yararlanmıştır.

## İŞKUR, 2022

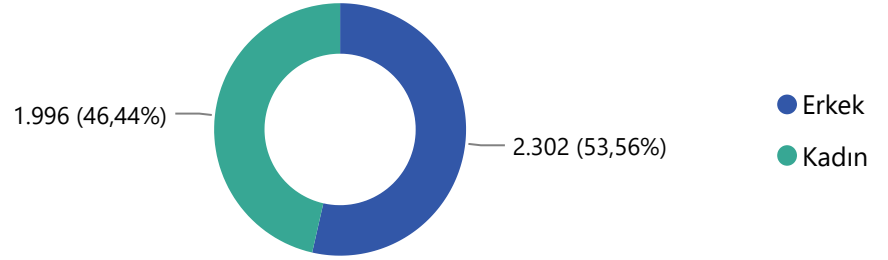
- 2022 Ocak-Aralık Dönemi İtibariyle **İl Düzeyinde Program Türlerine Göre Aktif İşgücü Piyasası Programları** Tablosuna göre;

## İşbaşı Eğitim Programı (İEP) Kapsamında

405

Kurs Sayısı

## Cinsiyete Göre İşbaşı Eğiti Programına Katılan Kursiyer Sayısı

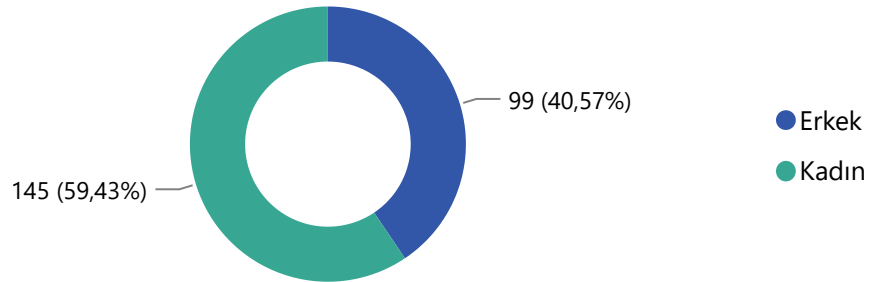


## Mesleki Eğitim Kursları (MEK) Kapsamında

15

Kurs Sayısı

## Cinsiyete Göre Mesleki Eğitim Kurslarına Katılan Kursiyer Sayısı



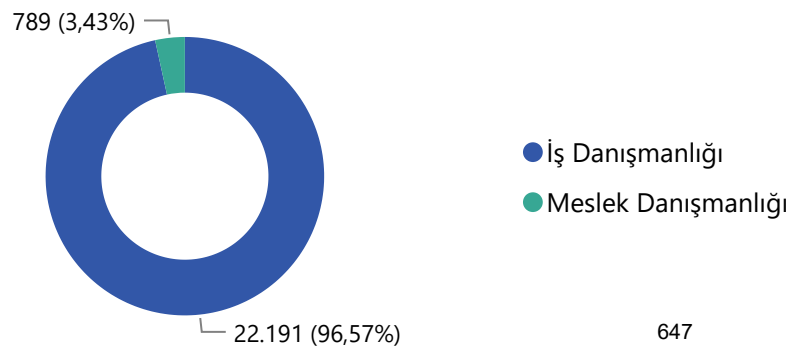
\*TYP (Toplum Yararına Programlar) hariçtir.

- Genel İş ve Meslek Danışmanlığı Çalışmaları Tablosuna** göre;

2.702

İşyeri Ziyaretleri

## Yapılan Bireysel Görüşmeler



## SENDİKALAŞMA, ÇSGB 2023

.2023 yılı Ocak Ayı istatistiklerine göre;

## Sendikalaşma Sayıları

● Üyelik Sayısı ● İşçi Sayısı



# 12,06

Sendikalaşma Oranı(%)

## TOPLU İŞ SÖZLEŞMESİ SÜREÇLERİ, ÇSGB 2022

.2022 yılı ÇSGB İdari Kayıtlarına göre;

# 24

Yetki Tespiti Sayısı

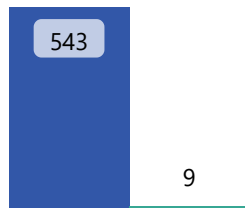
# 22

Yetki Belgesi Sayısı

. **628** işçi ve **610** sendika üyesi işçi çalıştıran **20** işyerinde **15** toplu iş sözleşmesi imzalanmıştır. Toplam **39** toplu iş sözleşmesi yürürlükte ve bu sözleşmeler; **2.916** işçiyi ve **85** işyerini kapsamaktadır.

## YHK Tarafından Karara Bağlanan Toplu İş Sözleşmelerinin Olduğu İşyeri Sayısı ve İşçi Sayısı

● İşçi Sayısı ● İşyeri Sayısı



# 9

YHK Tarafından İmzalanan Tis Sayısı

# ŞIRNAK İLİNE İLİŞKİN GÖSTERGELER

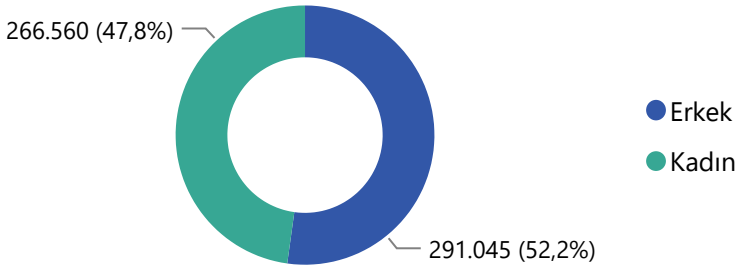
## NÜFUS VE DEMOGRAFİ GÖSTERGELERİ, TÜİK 2022

.2022 yılı TÜİK yıllık **Nüfus ve Demografik Göstergelere göre;**

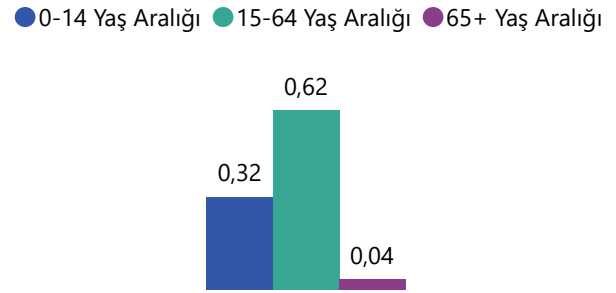
# 557.605

Toplam Nüfus

### Cinsiyet Göre Nüfus



### Yaş Aralıklarına Göre Nüfusun Oransal Dağılımı(%)



## 4,9

Hanehalkı Büyüklüğü (Kişi)

## 3,18

Toplam Doğurganlık Hızı (Çocuk Sayısı)

## 22,20

Ortanca Yaş

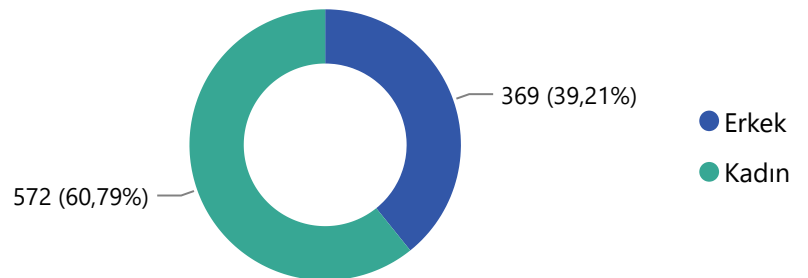
## 1.840

Konut Satış Sayısı

## 941

Toplam Yabancı Sayısı

### Cinsiyete Göre Yabancı Nüfus



## TEMEL İŞGÜCÜ GÖSTERGELERİ\*, TÜİK 2022

### Temel İşgücü Göstergeleri

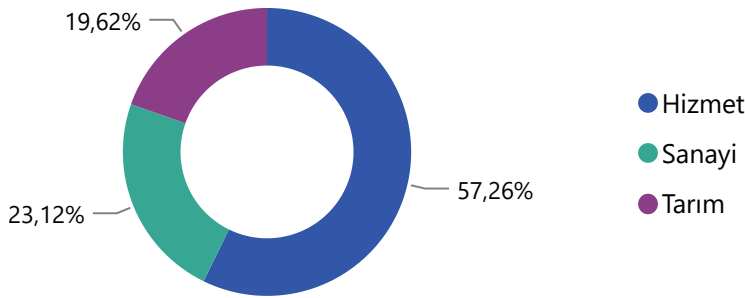


### Temel İşgücü Göstergeleri (%)

● İşgücüne katılma oranı (%) ● İstihdam oranı (%) ● İşsizlik oranı (%)



### Sektörlere Göre İşgücü Oranı (%)



Şırnak ilinde en çok işgücünün %57,26 ile "Hizmet " sektöründe olduğu söylenebilir.

### İstihdam Edilenlerin İşteki Durumu (Kişi Sayısı)

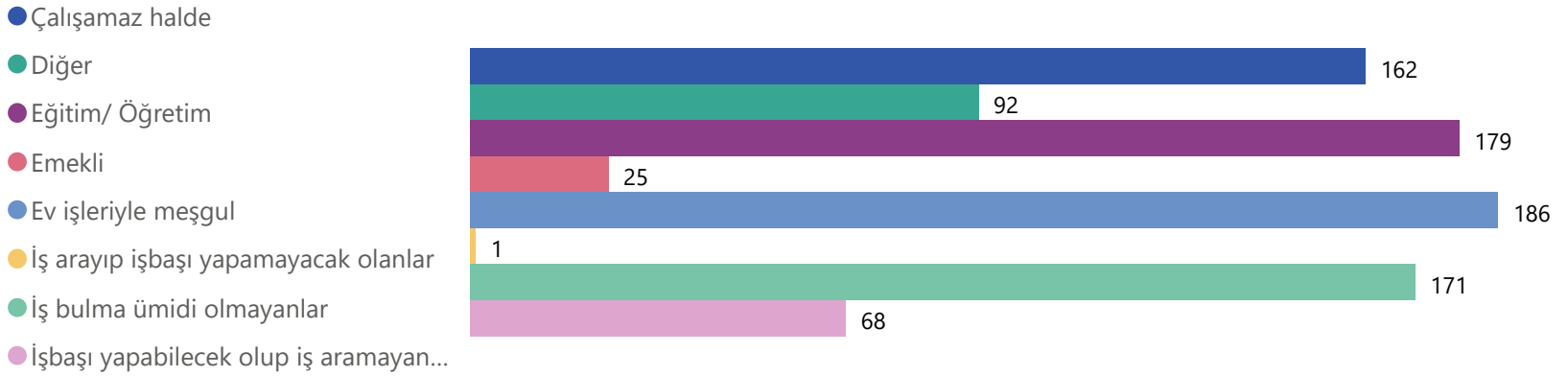


\*Temel İşgücü Göstergeleri, Türkiye İstatistik Bölge Birimleri Sınıflandırması (İBBS) Düzey 2'ye göre elde edilmiştir.

• Şırnak ili TRC3 (Mardin, Batman, Şırnak, Siirt) düzeyinde yer almaktadır.

## TEMEL İŞGÜCÜ GÖSTERGELERİ\*, TÜİK 2022

### İgücüne Dahil Olmama Nedenleri (Kişi Sayısı)



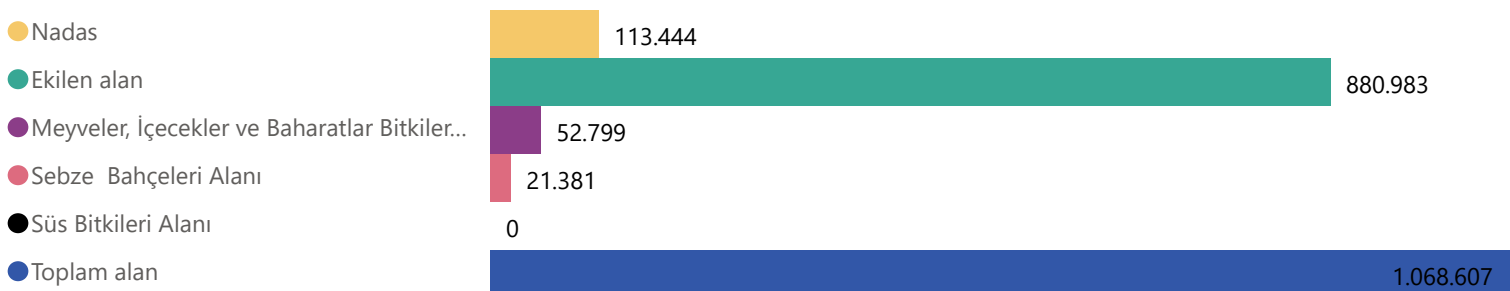
- \*Temel İşgücü Göstergeleri, Türkiye İstatistik Bölge Birimleri Sınıflandırması (İBBS) Düzey 2'ye göre elde edilmiştir.
- Şırnak ili TRC3 (Mardin, Batman, Şırnak, Siirt) düzeyinde yer almaktadır.

## KİŞİ BAŞINA DÜŞEN GSYİH, TÜİK 2021

45.031  
GSYİH (TL)

## TARIM ALANLARI, TÜİK 2022

### Tarım Alanlarının Kullanım Durumuna Göre Dağılımı

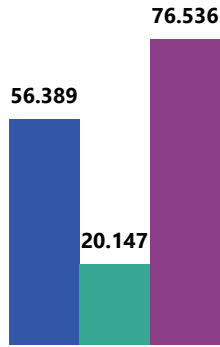


## SOSYAL GÜVENLİK KURUMU, ARALIK 2022

## 4/a

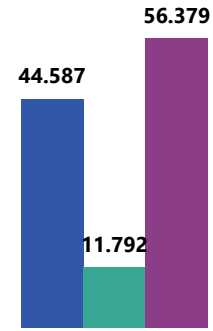
## 4/a Aktif Sigortalı Sayısı

● Erkek ● Kadın ● Toplam



## 4/a Zorunlu Sigortalı Sayısı

● Erkek ● Kadın ● Toplam



3.766

Toplam İşyeri Sayısı



285

Kamu



3.481

Özel

310,22

Ortalama Günlük Kazanç (TL)

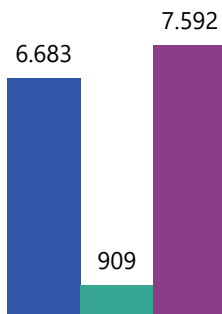
7.527

Toplam Aylık veya Gelir Alanlar (Kişi)

## 4/b

## 4/b Aktif Sigortalı

● Erkek ● Kadın ● Toplam



## 4/b Zorunlu Sigortalı Ve İsteğe Bağlı Sigortalı Sayısı

● İsteğe Bağlı Sigortalı Sayısı ● Toplam Zorunlu Sigortalı Sayısı



3.669

Toplam Aylık veya Gelir Alan Kişi Sayısı

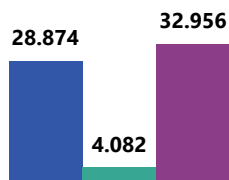


## SOSYAL GÜVENLİK KURUMU, ARALIK 2022

4/c

## 4/c Aktif Sigortalı Sayısı

● Erkek ● Kadın ● Toplam Aktif Sigortalı Sayısı

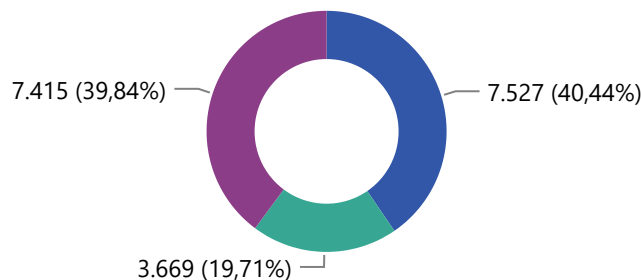


7.415

Aylık veya Gelir Alan Kişi Sayısı

## 4/a, 4/b ve 4/c Kapsamlarında Pasif Sigortalıların Dağılımı

● 4/a ● 4/b ● 4/c



## Sosyal Güvenlik Destek Primine Tabi Olanların Cinsiyet Dağılımı

● Erkek ● Kadın ● Toplam



## PRİM TEŞVİKLERİ, SGK OCAK 2023

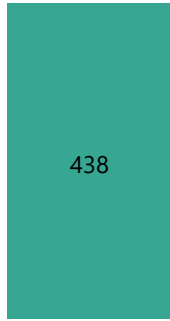
Şırnak ilinde bugüne kadar (2002-2023/Ocak) teşviklerden **7.901 işyeri** yararlanmışır. Ödenen toplam **teşvik tutarı** ise **929 milyon TL**'yi aşmıştır.

## İŞKUR, 2023 ŞUBAT

.2023 Şubat dönemi itibariyle **İşe yerleştirmeler, açık işler ve İşsizlik ödeneğine başvuranlar ve hakedenlerin illere göre dağılımı** tablolarına göre;

## Sektöre Göre İşe Yerleştirmeler

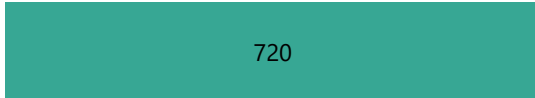
● Kamu ● Özel



Toplam **438** işe yerleştirme gerçekleşmiştir. Tamamı özel sektörde yerleştirmelerden oluşmaktadır.

## Sektöre Göre Açık İşler

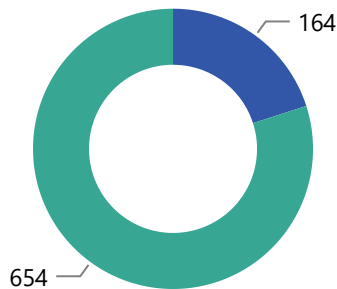
● Kamu ● Özel



Özel iş yerlerinde **720** açık iş bulunurken kamu iş yerlerinde açık iş bulunmamaktadır.

## İşsizlik Ödeneğine Başvuranlar

● İşsizlik Ödeneği Hakeden ● Başvuru



İşsizlik ödeneğine başvuranların **164**'ü işsizlik ödeneğinden yararlanmıştır.

## İŞKUR, 2022

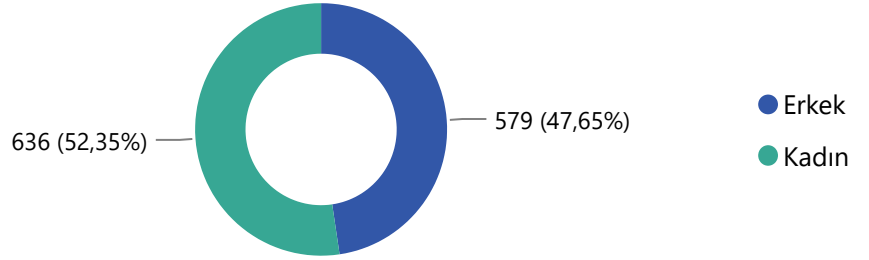
- 2022 Ocak-Aralık Dönemi İtibariyle **İl Düzeyinde Program Türlerine Göre Aktif İşgücü Piyasası Programları** Tablosuna göre;

## İşbaşı Eğitim Programı (İEP) Kapsamında

304

Kurs Sayısı

## Cinsiyete Göre İşbaşı Eğiti Programına Katılan Kursiyer Sayısı

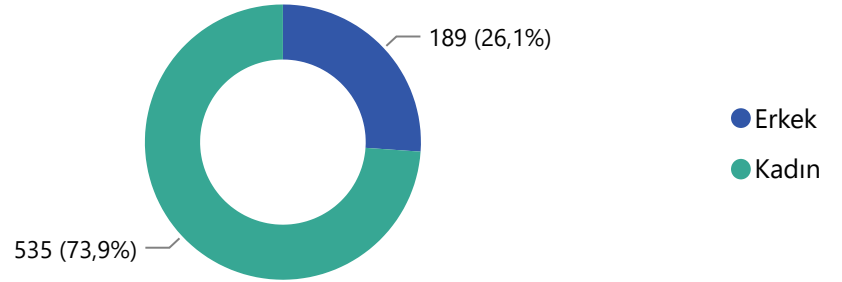


## Mesleki Eğitim Kursları (MEK) Kapsamında

32

Kurs Sayısı

## Cinsiyete Göre Mesleki Eğitim Kurslarına Katılan Kursiyer Sayısı



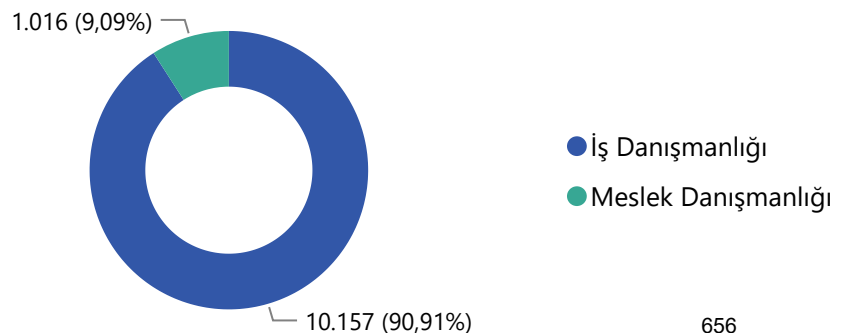
\*TYP (Toplum Yararına Programlar) hariçtir.

- Genel İş ve Meslek Danışmanlığı Çalışmaları Tablosuna** göre;

2.028

İşyeri Ziyaretleri

## Yapılan Bireysel Görüşmeler



## SENDİKALAŞMA, ÇSGB 2023

.2023 yılı Ocak Ayı istatistiklerine göre;

## Sendikalaşma Sayıları

● Üyelik Sayısı ● İşçi Sayısı



14,23

Sendikalaşma Oranı(%)

## TOPLU İŞ SÖZLEŞMESİ SÜREÇLERİ, ÇSGB 2022

.2022 yılı ÇSGB İdari Kayıtlarına göre;

19

Yetki Tespiti Sayısı

17

Yetki Belgesi Sayısı

• **1.738** işçi ve **1.565** sendika üyesi işçi çalıştıran **22** işyerinde **8** toplu iş sözleşmesi imzalanmıştır. Toplam **33** toplu iş sözleşmesi yürürlükte ve bu sözleşmeler; **3.212** işçiyi ve **111** işyerini kapsamaktadır.

# **BARTIN İLİNE İLİŞKİN GÖSTERGELER**

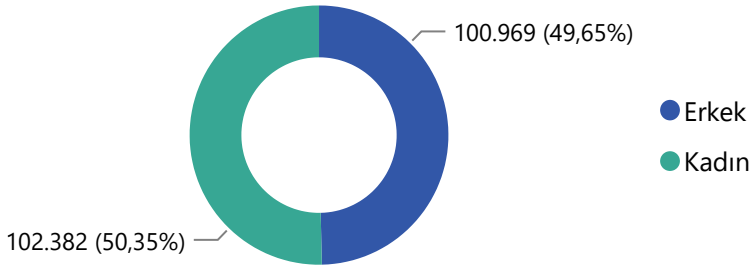
## NÜFUS VE DEMOGRAFİ GÖSTERGELERİ, TÜİK 2022

.2022 yılı TÜİK yıllık **Nüfus ve Demografik Göstergelere göre;**

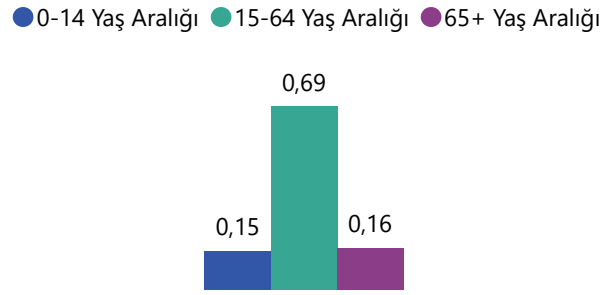
# 203.351

Toplam Nüfus

### Cinsiyet Göre Nüfus



### Yaş Aralıklarına Göre Nüfusun Oransal Dağılımı(%)



## 2,8

Hanehalkı Büyüklüğü (Kişi)

## 1,25

Toplam Doğurganlık Hızı (Çocuk Sayısı)

## 40,20

Ortanca Yaş

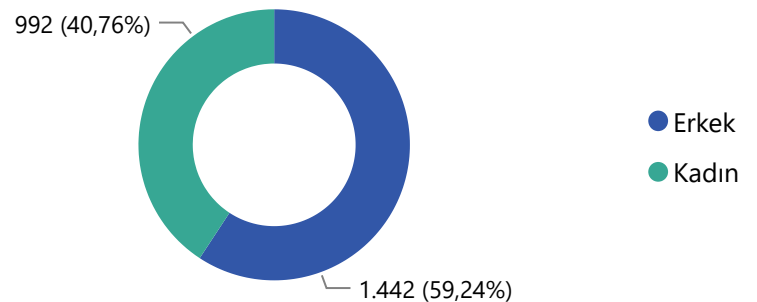
## 2.431

Konut Satış Sayısı

# 2.434

Toplam Yabancı Sayısı

### Cinsiyete Göre Yabancı Nüfus



## TEMEL İŞGÜCÜ GÖSTERGELERİ\*, TÜİK 2022

### Temel İşgücü Göstergeleri

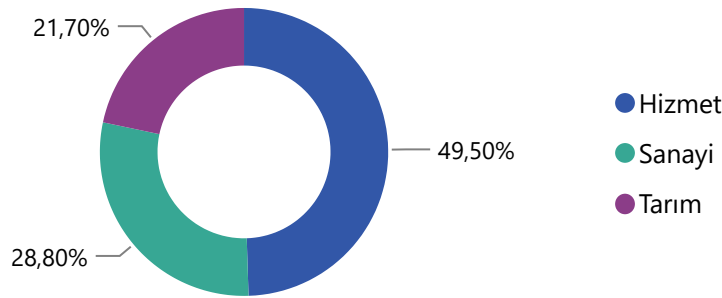


### Temel İşgücü Göstergeleri (%)

İşgücüne katılma oranı (%) İstihdam oranı (%) İşsizlik oranı (%)



### Sektörlere Göre İşgücü Oranı (%)



Bartın ilinde en çok işgücünün %49,50 ile "Hizmet" sektöründe olduğu söylenebilir.

### İstihdam Edilenlerin İşteki Durumu (Kişi Sayısı)

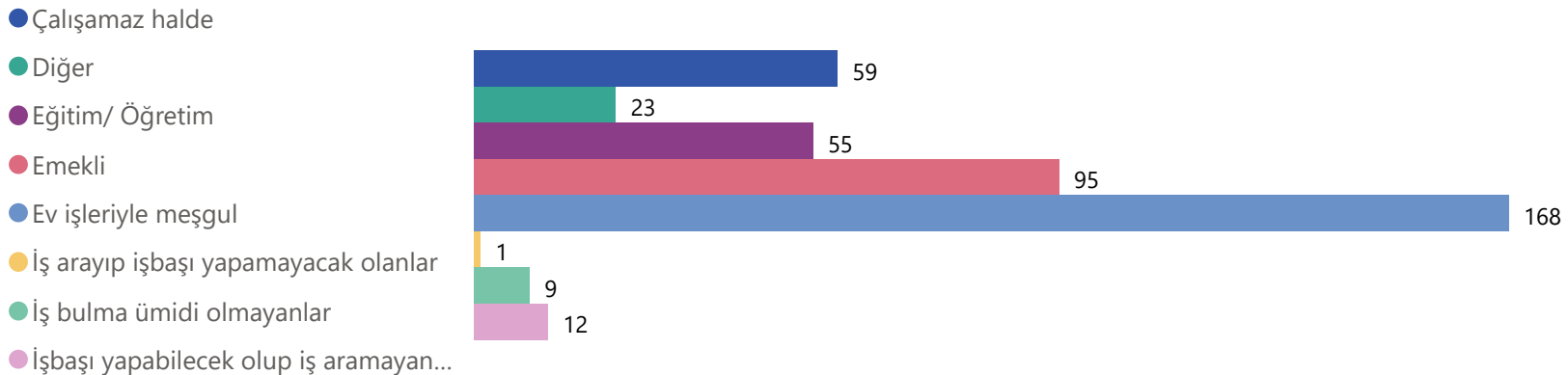


\*Temel İşgücü Göstergeleri, Türkiye İstatistik Bölge Birimleri Sınıflandırması (İBBS) Düzey 2'ye göre elde edilmiştir.

Bartın ili TR81 (Zonguldak, Karabük, Bartın) düzeyinde yer almaktadır.

## TEMEL İŞGÜCÜ GÖSTERGELERİ\*, TÜİK 2022

### İgücüne Dahil Olmama Nedenleri (Kişi Sayısı)



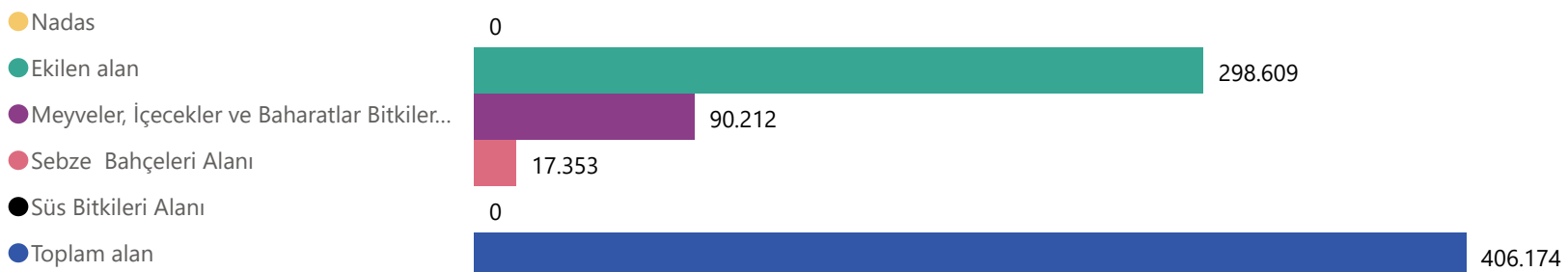
- \*Temel İşgücü Göstergeleri, Türkiye İstatistik Bölge Birimleri Sınıflandırması (İBBS) Düzey 2'ye göre elde edilmiştir.
- Bartın ili TR81 (Zonguldak, Karabük, Bartın) düzeyinde yer almaktadır.

## KİŞİ BAŞINA DÜŞEN GSYİH, TÜİK 2021

**53.324**  
GSYİH (TL)

## TARIM ALANLARI, TÜİK 2022

### Tarım Alanlarının Kullanım Durumuna Göre Dağılımı



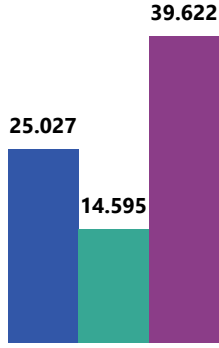


## SOSYAL GÜVENLİK KURUMU, ARALIK 2022

## 4/a

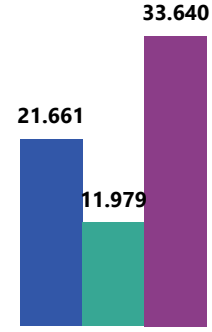
## 4/a Aktif Sigortalı Sayısı

● Erkek ● Kadın ● Toplam



## 4/a Zorunlu Sigortalı Sayısı

● Erkek ● Kadın ● Toplam



4.776

Toplam İşyeri Sayısı



207

Kamu



4.569

Özel

320,69

Ortalama Günlük Kazanç (TL)

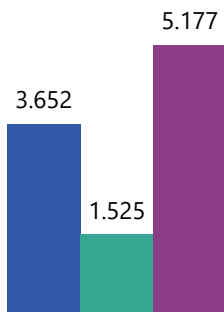
41.673

Toplam Aylık veya Gelir Alanlar (Kişi)

## 4/b

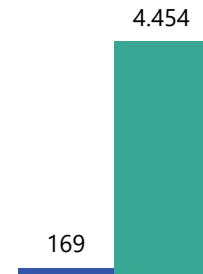
## 4/b Aktif Sigortalı

● Erkek ● Kadın ● Toplam



## 4/b Zorunlu Sigortalı Ve İsteğe Bağlı Sigortalı Sayısı

● İsteğe Bağlı Sigortalı Sayısı ● Toplam Zorunlu Sigortalı Sayısı



4.796

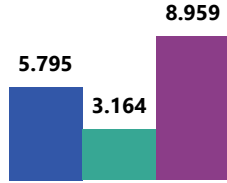
Toplam Aylık veya Gelir Alan Kişi Sayısı

## SOSYAL GÜVENLİK KURUMU, ARALIK 2022

4/c

## 4/c Aktif Sigortalı Sayısı

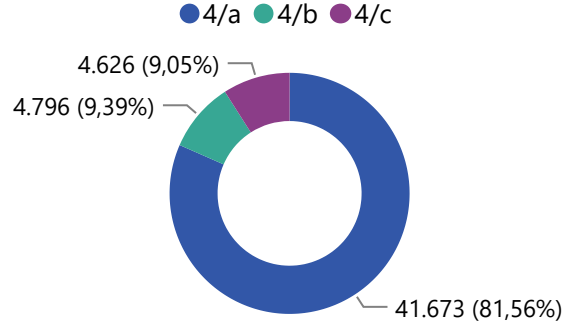
● Erkek ● Kadın ● Toplam Aktif Sigortalı Sayısı



4.626

Aylık veya Gelir Alan Kişi Sayısı

## 4/a, 4/b ve 4/c Kapsamlarında Pasif Sigortalıların Dağılımı



## Sosyal Güvenlik Destek Primine Tabi Olanların Cinsiyet Dağılımı

● Erkek ● Kadın ● Toplam



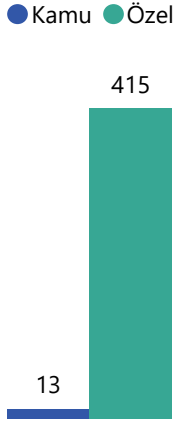
## PRİM TEŞVİKLERİ, SGK OCAK 2023

Bartın ilinde bugüne kadar (2002-2023/Ocak) teşviklerden **16.149 işyeri** yararlanmışır. Ödenen toplam **teşvik tutarı** ise **736 milyon TL**'yi aşmıştır.

## İŞKUR, 2023 ŞUBAT


.2023 Şubat dönemi itibariyle **İşe yerleştirmeler, açık işler ve İşsizlik ödeneğine başvuranlar ve hakedenlerin illere göre dağılımı** tablolarına göre;

## Sektöre Göre İşe Yerleştirmeler



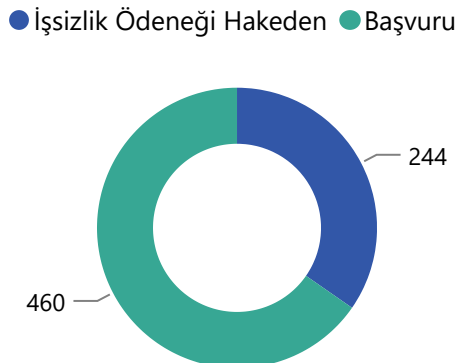
Toplam **428** işe yerleştirme gerçekleştirilmiştir. Çoğunluğu Özel sektörde yerleştirmelerden oluşmaktadır.

## Sektöre Göre Açık İşler



Özel iş yerlerinde **1.246** açık iş bulunurken kamu iş yerlerinde **15** açık iş bulunmaktadır.

## İşsizlik Ödeneğine Başvuranlar



İşsizlik ödeneğine başvuranların **244**'ü işsizlik ödeneğinden yararlanmıştır.

## İŞKUR, 2022

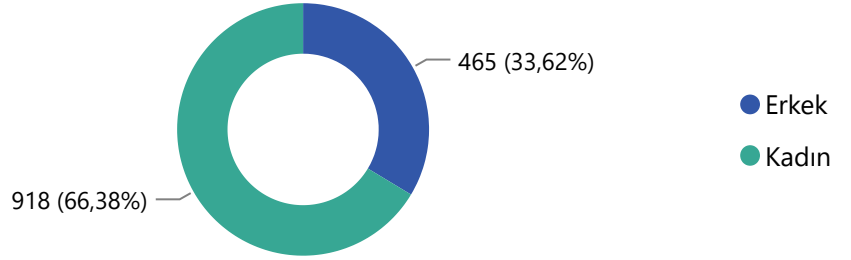
- 2022 Ocak-Aralık Dönemi İtibariyle **İl Düzeyinde Program Türlerine Göre Aktif İşgücü Piyasası Programları** Tablosuna göre;

## İşbaşı Eğitim Programı (İEP) Kapsamında

## Cinsiyete Göre İşbaşı Eğiti Programına Katılan Kursiyer Sayısı

237

Kurs Sayısı



## Mesleki Eğitim Kursları (MEK) Kapsamında

0

Kurs Sayısı

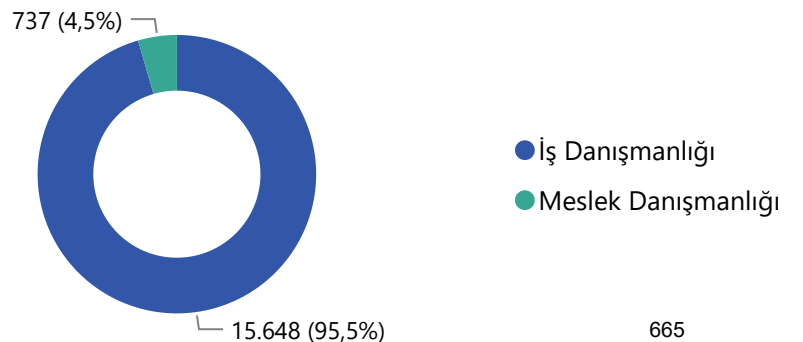
\*TYP (Toplum Yararına Programlar) hariçtir.

- Genel İş ve Meslek Danışmanlığı Çalışmaları Tablosuna** göre;

2.283

İşyeri Ziyaretleri

## Yapılan Bireysel Görüşmeler



## SENDİKALAŞMA, ÇSGB 2023

.2023 yılı Ocak Ayı istatistiklerine göre;

## Sendikalaşma Sayıları

● Üyelik Sayısı ● İşçi Sayısı



# 14,69

Sendikalaşma Oranı(%)

## TOPLU İŞ SÖZLEŞMESİ SÜREÇLERİ, ÇSGB 2022

.2022 yılı ÇSGB İdari Kayıtlarına göre;

# 17

Yetki Tespiti Sayısı

# 17

Yetki Belgesi Sayısı

• **1.738** işçi ve **1.565** sendika üyesi işçi çalıştıran **22** işyerinde **8** toplu iş sözleşmesi imzalanmıştır. Toplam **33** toplu iş sözleşmesi yürürlüktedir ve bu sözleşmeler; **3.212** işçiyi ve **111** işyerini kapsamaktadır.

# ARDAHAN İLİNE İLİŞKİN GÖSTERGELER

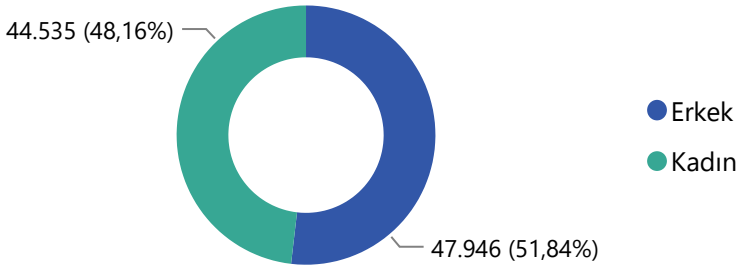
## NÜFUS VE DEMOGRAFİ GÖSTERGELERİ, TÜİK 2022

.2022 yılı TÜİK yıllık **Nüfus ve Demografik Göstergelere göre;**

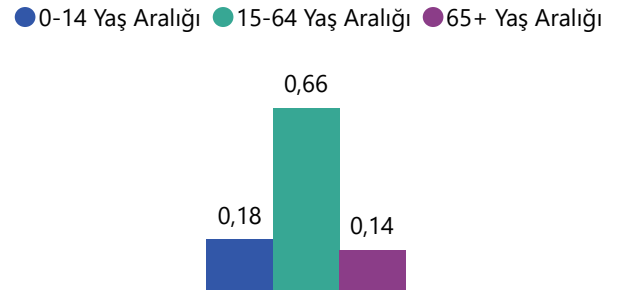
# 92.481

Toplam Nüfus

### Cinsiyet Göre Nüfus



### Yaş Aralıklarına Göre Nüfusun Oransal Dağılımı(%)



## 3,1

Hanehalkı Büyüklüğü (Kişi)

## 1,82

Toplam Doğurganlık Hızı (Çocuk Sayısı)

## 35,10

Ortanca Yaş

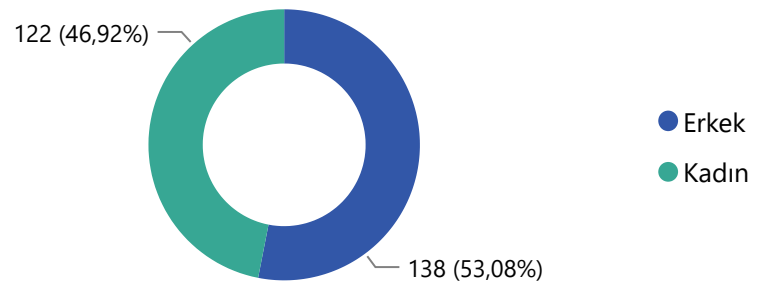
## 468

Konut Satış Sayısı

## 260

Toplam Yabancı Sayısı

### Cinsiyete Göre Yabancı Nüfus



## TEMEL İŞGÜCÜ GÖSTERGELERİ\*, TÜİK 2022

### Temel İşgücü Göstergeleri

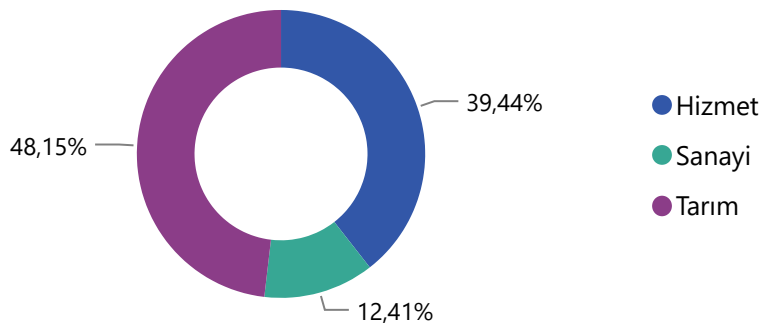


### Temel İşgücü Göstergeleri (%)

● İşgücüne katılma oranı (%) ● İstihdam oranı (%) ● İşsizlik oranı (%)



### Sektörlere Göre İşgücü Oranı (%)



Ardahan ilinde en çok işgücünün %48,15 ile "Tarım" sektöründe olduğu söylenebilir.

### İstihdam Edilenlerin İşteki Durumu (Kişi Sayısı)



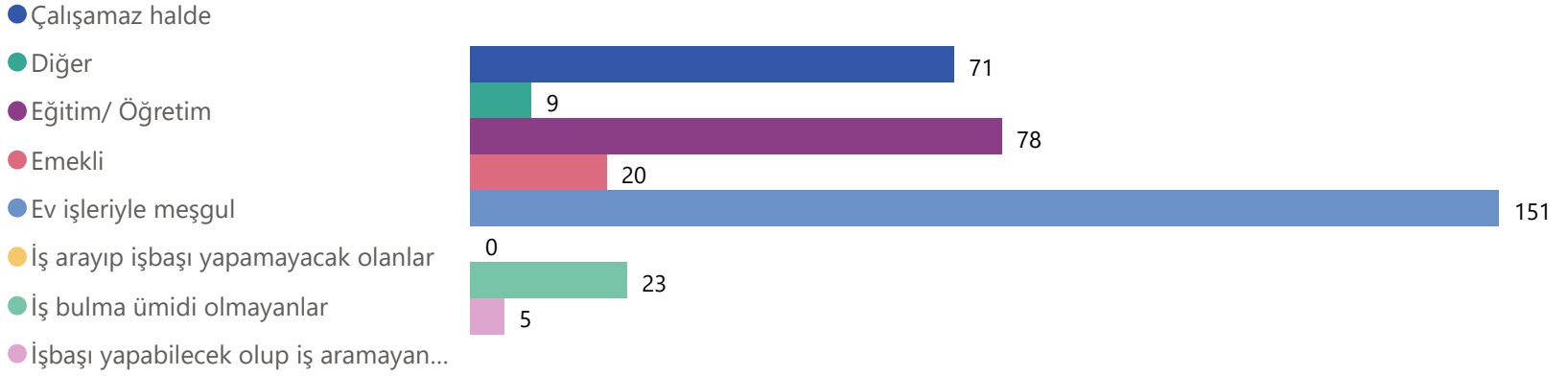
\*Temel İşgücü Göstergeleri, Türkiye İstatistik Bölge Birimleri Sınıflandırması (İBBS) Düzey 2'ye göre elde edilmiştir.

• Ardahan ili TRA2 (Ağrı, Kars, Iğdır, Ardahan) düzeyinde yer almaktadır.



## TEMEL İŞGÜCÜ GÖSTERGELERİ\*, TÜİK 2022

### İgücüne Dahil Olmama Nedenleri (Kişi Sayısı)



- \*Temel İşgücü Göstergeleri, Türkiye İstatistik Bölge Birimleri Sınıflandırması (İBBS) Düzey 2'ye göre elde edilmiştir.
- Ardahan ili TRA2 (Ağrı, Kars, Iğdır, Ardahan) düzeyinde yer almaktadır.

## KİŞİ BAŞINA DÜŞEN GSYİH, TÜİK 2021

# 51.993

GSYİH (TL)

## TARIM ALANLARI, TÜİK 2022

### Tarım Alanlarının Kullanım Durumuna Göre Dağılımı

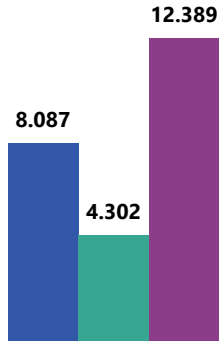


## SOSYAL GÜVENLİK KURUMU, ARALIK 2022

## 4/a

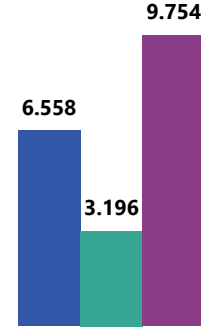
## 4/a Aktif Sigortalı Sayısı

● Erkek ● Kadın ● Toplam



## 4/a Zorunlu Sigortalı Sayısı

● Erkek ● Kadın ● Toplam



1.317

Toplam İşyeri Sayısı



193

Kamu



1.124

Özel

360,01

Ortalama Günlük Kazanç (TL)

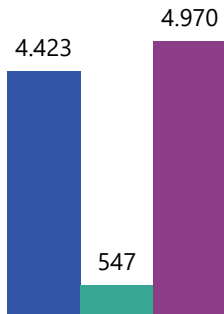
5.023

Toplam Aylık veya Gelir Alanlar (Kişi)

## 4/b

## 4/b Aktif Sigortalı

● Erkek ● Kadın ● Toplam



## 4/b Zorunlu Sigortalı Ve İsteğe Bağlı Sigortalı Sayısı

● İsteğe Bağlı Sigortalı Sayısı ● Toplam Zorunlu Sigortalı Sayısı



3.404

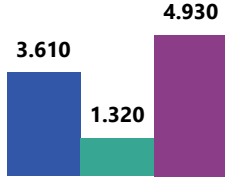
Toplam Aylık veya Gelir Alan Kişi Sayısı

## SOSYAL GÜVENLİK KURUMU, ARALIK 2022

4/c

## 4/c Aktif Sigortalı Sayısı

● Erkek ● Kadın ● Toplam Aktif Sigortalı Sayısı

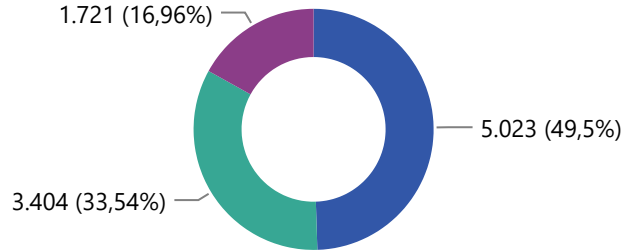


1.721

Aylık veya Gelir Alan Kişi Sayısı

## 4/a, 4/b ve 4/c Kapsamlarında Pasif Sigortalıların Dağılımı

● 4/a ● 4/b ● 4/c



## Sosyal Güvenlik Destek Primine Tabi Olanların Cinsiyet Dağılımı

● Erkek ● Kadın ● Toplam



## PRİM TEŞVİKLERİ, SGK OCAK 2023


Ardahan ilinde bugüne kadar (2002-2023/Ocak) teşviklerden **3.665 işyeri** yararlanmışır. Ödenen toplam **teşvik tutarı** ise **142 milyon TL**'yi aşmıştır.

## İŞKUR, 2023 ŞUBAT

.2023 Şubat dönemi itibariyle **İşe yerleştirmeler, açık işler ve İşsizlik ödeneğine başvuranlar ve hakedenlerin illere göre dağılımı** tablolarına göre;

## Sektöre Göre İşe Yerleştirmeler


● Kamu ● Özel



Toplam **39** işe yerleştirme gerçekleşmiştir. Çoğunluğu Özel sektörde yerleştirmelerden oluşmaktadır.

## Sektöre Göre Açık İşler

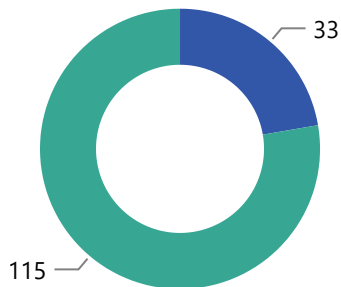
● Kamu ● Özel



Özel iş yerlerinde **67** açık iş bulunurken kamu iş yerlerinde açık iş bulunmamaktadır.

## İşsizlik Ödeneğine Başvuranlar

● İşsizlik Ödeneği Hakeden ● Başvuru



İşsizlik ödeneğine başvuranların **33**'ü işsizlik ödeneğinden yararlanmıştır.

## İŞKUR, 2022

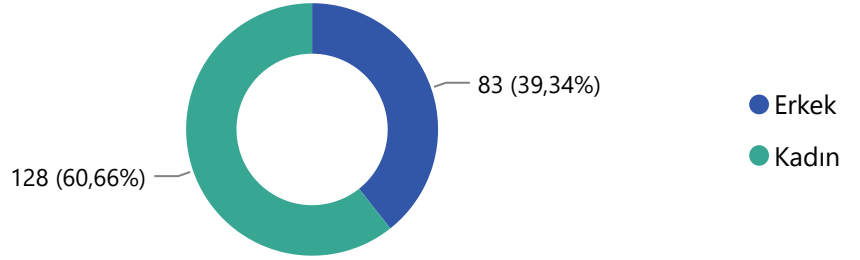
- 2022 Ocak-Aralık Dönemi İtibariyle **İl Düzeyinde Program Türlerine Göre Aktif İşgücü Piyasası Programları** Tablosuna göre;

## İşbaşı Eğitim Programı (İEP) Kapsamında

## Cinsiyete Göre İşbaşı Eğiti Programına Katılan Kursiyer Sayısı

67

Kurs Sayısı

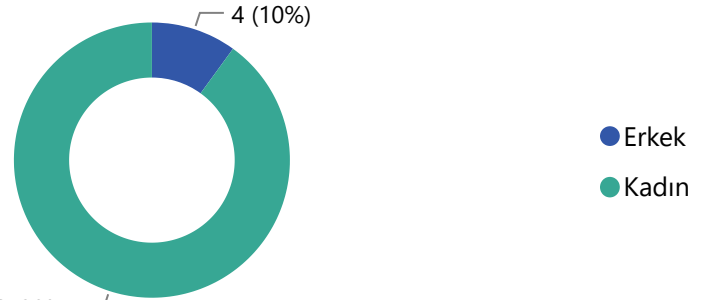


## Mesleki Eğitim Kursları (MEK) Kapsamında

## Cinsiyete Göre Mesleki Eğitim Kurslarına Katılan Kursiyer Sayısı

2

Kurs Sayısı



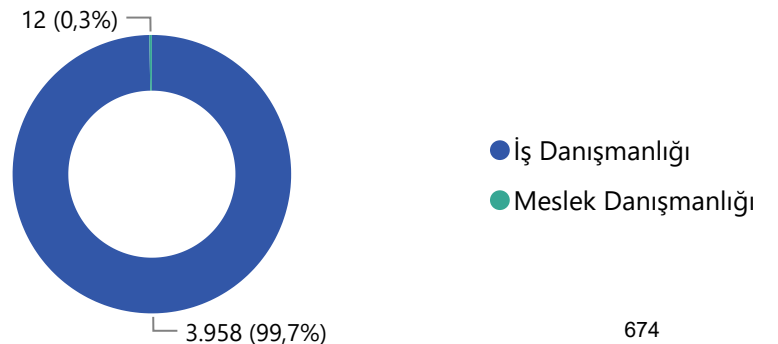
\*TYP (Toplum Yararına Programlar) hariçtir.

- Genel İş ve Meslek Danışmanlığı Çalışmaları Tablosuna** göre;

## Yapılan Bireysel Görüşmeler

645

İşyeri Ziyaretleri



## SENDİKALAŞMA, ÇSGB 2023

.2023 yılı Ocak Ayı istatistiklerine göre;

## Sendikalaşma Sayıları

● Üyelik Sayısı ● İşçi Sayısı



# 31,11

Sendikalaşma Oranı(%)

## TOPLU İŞ SÖZLEŞMESİ SÜREÇLERİ, ÇSGB 2022

.2022 yılı ÇSGB İdari Kayıtlarına göre;

# 10

Yetki Tespiti Sayısı

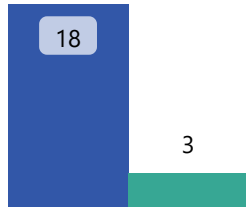
# 10

Yetki Belgesi Sayısı

. **30** işçi ve **28** sendika üyesi işçi çalıştıran **7** işyerinde **4** toplu iş sözleşmesi imzalanmıştır. Toplam **19** toplu iş sözleşmesi yürürlükte ve bu sözleşmeler; **391** işçiyi ve **56** işyerini kapsamaktadır.

## YHK Tarafından Karara Bağlanan Toplu İş Sözleşmelerinin Olduğu İşyeri Sayısı ve İşçi Sayısı

● İşçi Sayısı ● İşyeri Sayısı



# 2

YHK Tarafından İmzalanan Tis Sayısı

# **İĞDIR İLİNE İLİŐKİN GÖSTERGELER**

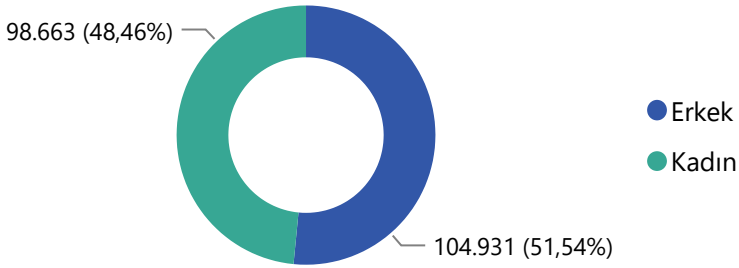
## NÜFUS VE DEMOGRAFİ GÖSTERGELERİ, TÜİK 2022

.2022 yılı TÜİK yıllık **Nüfus ve Demografik Göstergelere göre;**

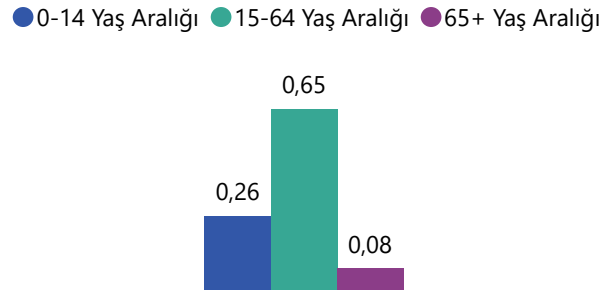
# 203.594

Toplam Nüfus

### Cinsiyet Göre Nüfus



### Yaş Aralıklarına Göre Nüfusun Oransal Dağılımı(%)



## 3,8

Hanehalkı Büyüklüğü (Kişi)

## 2,21

Toplam Doğurganlık Hızı (Çocuk Sayısı)

## 27,00

Ortanca Yaş

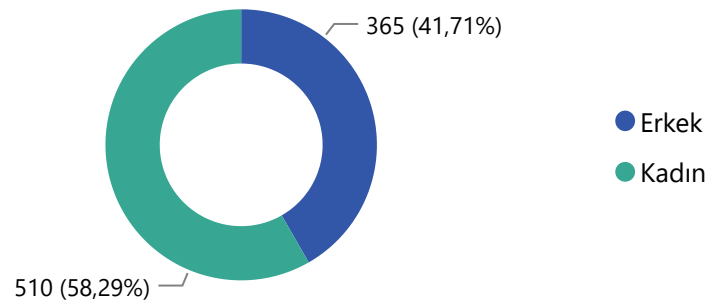
## 1.795

Konut Satış Sayısı

## 875

Toplam Yabancı Sayısı

### Cinsiyete Göre Yabancı Nüfus





## TEMEL İŞGÜCÜ GÖSTERGELERİ\*, TÜİK 2022

### Temel İşgücü Göstergeleri

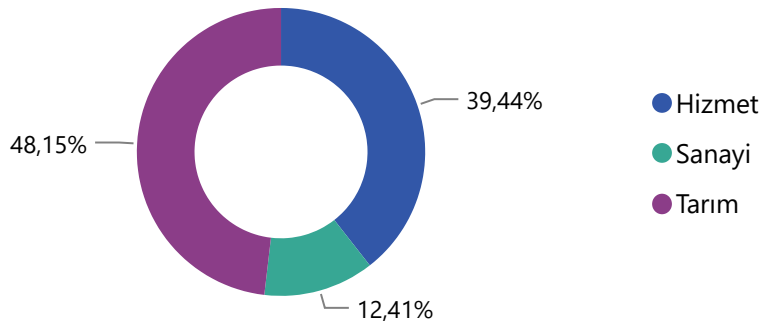


### Temel İşgücü Göstergeleri (%)

İşgücüne katılma oranı (%) İstihdam oranı (%) İşsizlik oranı (%)




### Sektörlere Göre İşgücü Oranı (%)



İğdir ilinde en çok işgücünün %48,15 ile "Tarım" sektöründe olduğu söylenebilir.

### İstihdam Edilenlerin İşteki Durumu (Kişi Sayısı)

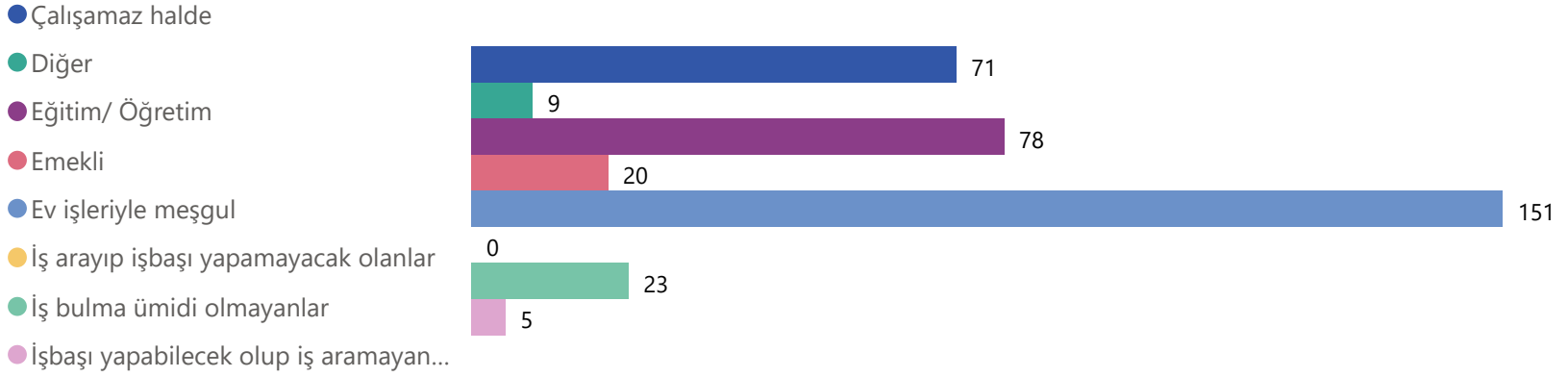


\*Temel İşgücü Göstergeleri, Türkiye İstatistiki Bölge Birimleri Sınıflandırması (İBBS) Düzey 2'ye göre elde edilmiştir.

İğdir ili TRA2 (Ağrı, Kars, İğdir, Ardahan) düzeyinde yer almaktadır.

## TEMEL İŞGÜCÜ GÖSTERGELERİ\*, TÜİK 2022

### İgücüne Dahil Olmama Nedenleri (Kişi Sayısı)



- \*Temel İşgücü Göstergeleri, Türkiye İstatistik Bölge Birimleri Sınıflandırması (İBBS) Düzey 2'ye göre elde edilmiştir.
- İğdir ili TRA2 (Ağrı, Kars, İğdir, Ardahan) düzeyinde yer almaktadır.

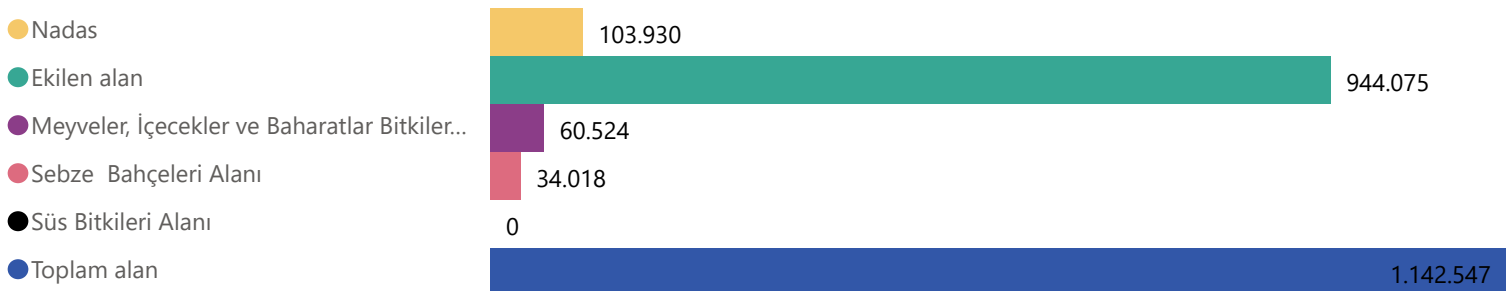
## KİŞİ BAŞINA DÜŞEN GSYİH, TÜİK 2021

# 48.543

GSYİH (TL)

## TARIM ALANLARI, TÜİK 2022

### Tarım Alanlarının Kullanım Durumuna Göre Dağılımı

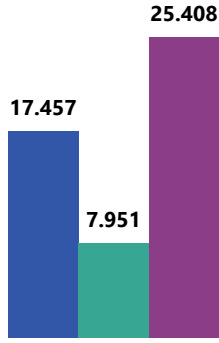


## SOSYAL GÜVENLİK KURUMU, ARALIK 2022

## 4/a

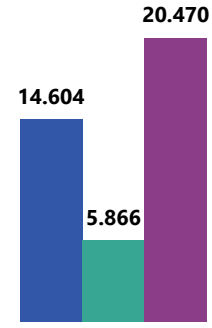
## 4/a Aktif Sigortalı Sayısı

● Erkek ● Kadın ● Toplam



## 4/a Zorunlu Sigortalı Sayısı

● Erkek ● Kadın ● Toplam



2.497

Toplam İşyeri Sayısı



238

Kamu



2.259

Özel

310,27

Ortalama Günlük Kazanç (TL)

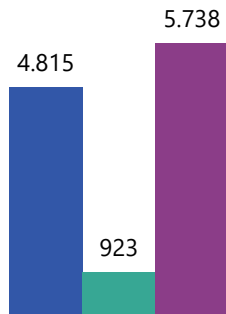
5.948

Toplam Aylık veya Gelir Alanlar (Kişi)

## 4/b

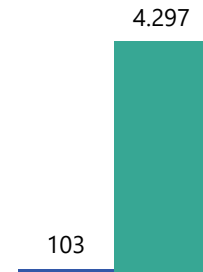
## 4/b Aktif Sigortalı

● Erkek ● Kadın ● Toplam



## 4/b Zorunlu Sigortalı Ve İsteğe Bağlı Sigortalı Sayısı

● İsteğe Bağlı Sigortalı Sayısı ● Toplam Zorunlu Sigortalı Sayısı



6.777

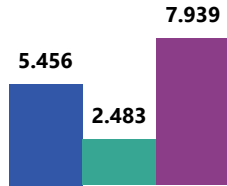
Toplam Aylık veya Gelir Alan Kişi Sayısı

## SOSYAL GÜVENLİK KURUMU, ARALIK 2022

4/c

## 4/c Aktif Sigortalı Sayısı

● Erkek ● Kadın ● Toplam Aktif Sigortalı Sayısı

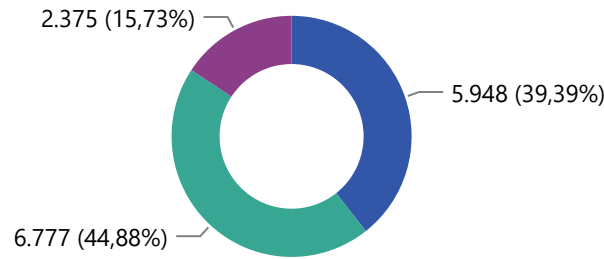


2.375

Aylık veya Gelir Alan Kişi Sayısı

## 4/a, 4/b ve 4/c Kapsamlarında Pasif Sigortalıların Dağılımı

● 4/a ● 4/b ● 4/c



## Sosyal Güvenlik Destek Primine Tabi Olanların Cinsiyet Dağılımı

● Erkek ● Kadın ● Toplam



## PRİM TEŞVİKLERİ, SGK OCAK 2023


İğdir ilinde bugüne kadar (2002-2023/Ocak) teşviklerden **7.881 işyeri** yararlanmıştır. Ödenen toplam **teşvik tutarı** ise **300 milyon TL**'yi aşmıştır.

## İŞKUR, 2023 ŞUBAT

.2023 Şubat dönemi itibariyle **İşe yerleştirmeler, açık işler ve İşsizlik ödeneğine başvuranlar ve hakedenlerin illere göre dağılımı** tablolarına göre;

## Sektöre Göre İşe Yerleştirmeler

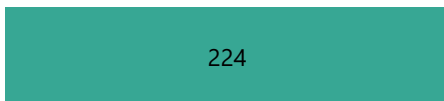
● Kamu ● Özel



Toplam **41** işe yerleştirme gerçekleşmiştir. Tamamı özel sektörde yerleştirmelerden oluşmaktadır.

## Sektöre Göre Açık İşler

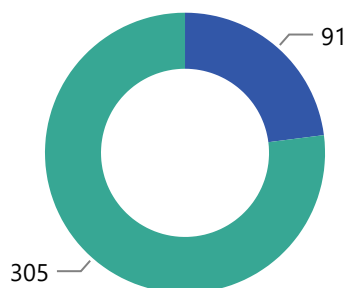
● Kamu ● Özel



Özel iş yerlerinde **224** açık iş bulunurken kamu iş yerlerinde açık iş bulunmamaktadır.

## İşsizlik Ödeneğine Başvuranlar

● İşsizlik Ödeneği Hakeden ● Başvuru



İşsizlik ödeneğine başvuranların **91**'i işsizlik ödeneğinden yararlanmıştır.

## İŞKUR, 2022

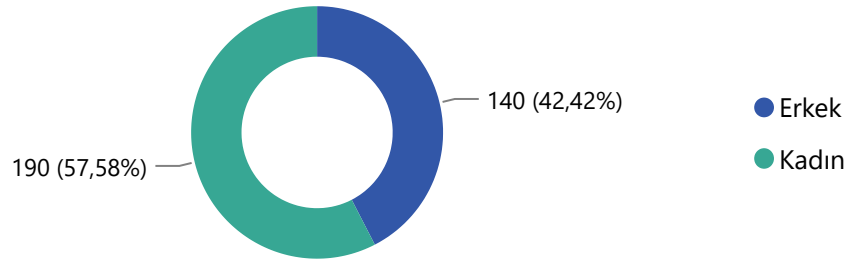
- 2022 Ocak-Aralık Dönemi İtibariyle **İl Düzeyinde Program Türlerine Göre Aktif İşgücü Piyasası Programları** Tablosuna göre;

## İşbaşı Eğitim Programı (İEP) Kapsamında

100

Kurs Sayısı

## Cinsiyete Göre İşbaşı Eğiti Programına Katılan Kursiyer Sayısı

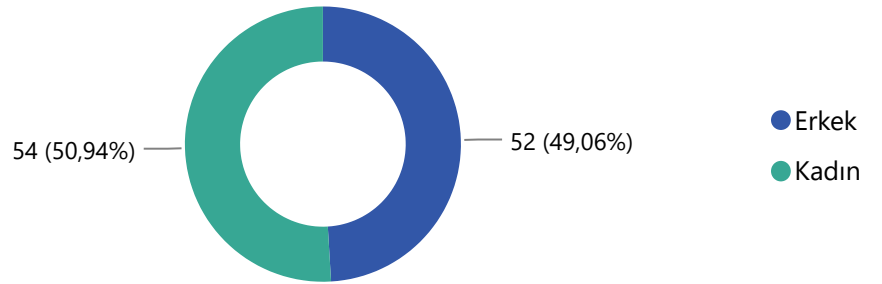


## Mesleki Eğitim Kursları (MEK) Kapsamında

5

Kurs Sayısı

## Cinsiyete Göre Mesleki Eğitim Kurslarına Katılan Kursiyer Sayısı



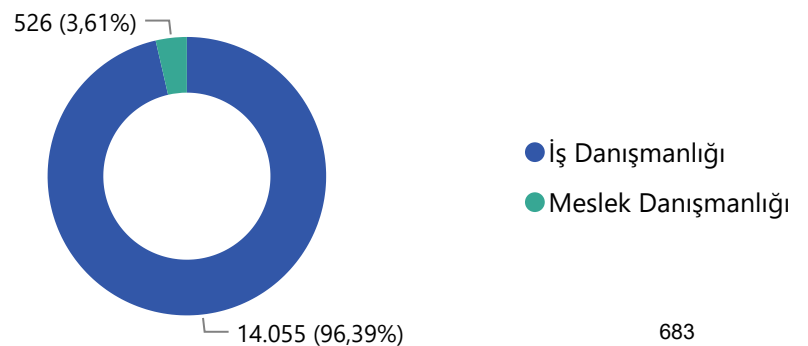
\*TYP (Toplum Yararına Programlar) hariçtir.

- Genel İş ve Meslek Danışmanlığı Çalışmaları Tablosuna** göre;

1.366

İşyeri Ziyaretleri

## Yapılan Bireysel Görüşmeler



## SENDİKALAŞMA, ÇSGB 2023

.2023 yılı Ocak Ayı istatistiklerine göre;

## Sendikalaşma Sayıları

● Üyelik Sayısı ● İşçi Sayısı



# 18,45

Sendikalaşma Oranı(%)

## TOPLU İŞ SÖZLEŞMESİ SÜREÇLERİ, ÇSGB 2022

.2022 yılı ÇSGB İdari Kayıtlarına göre;

# 8

Yetki Tespiti Sayısı

# 7

Yetki Belgesi Sayısı

. **13.936** işçi ve **12.441** sendika üyesi işçi çalıştıran **168** işyerinde **52** toplu iş sözleşmesi imzalanmıştır. Toplam **92** toplu iş sözleşmesi yürürlükte ve bu sözleşmeler; **29.253** işçiyi ve **440** işyerini kapsamaktadır.

# YALOVA İLİNE İLİŐKİN GÖSTERGELER



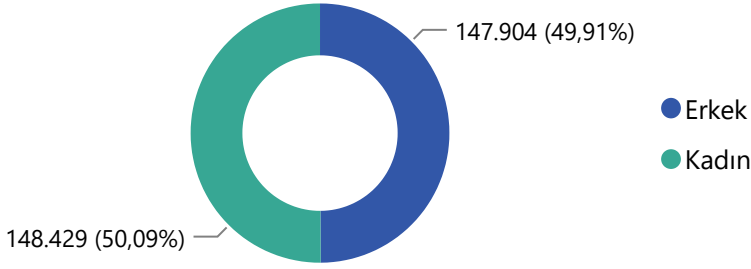
## NÜFUS VE DEMOGRAFİ GÖSTERGELERİ, TÜİK 2022

.2022 yılı TÜİK yıllık **Nüfus ve Demografik Göstergelere göre;**

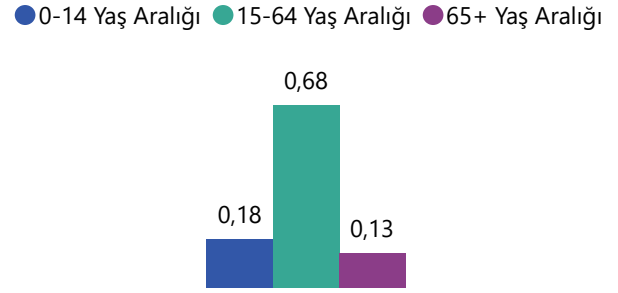
# 296.333

Toplam Nüfus

### Cinsiyet Göre Nüfus



### Yaş Aralıklarına Göre Nüfusun Oransal Dağılımı(%)



## 2,9

Hanehalkı Büyüklüğü (Kişi)

## 1,47

Toplam Doğurganlık Hızı (Çocuk Sayısı)

## 36,70

Ortanca Yaş

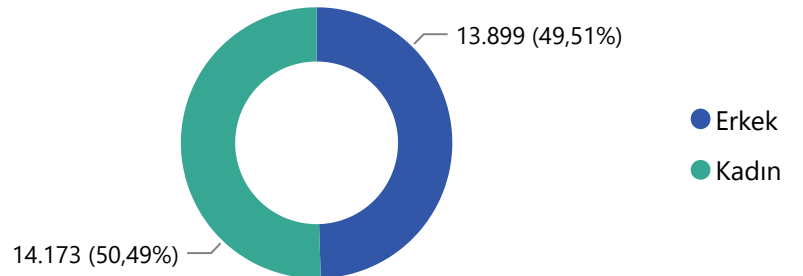
## 15.021

Konut Satış Sayısı

# 28.072

Toplam Yabancı Sayısı

### Cinsiyete Göre Yabancı Nüfus



## TEMEL İŞGÜCÜ GÖSTERGELERİ\*, TÜİK 2022

### Temel İşgücü Göstergeleri

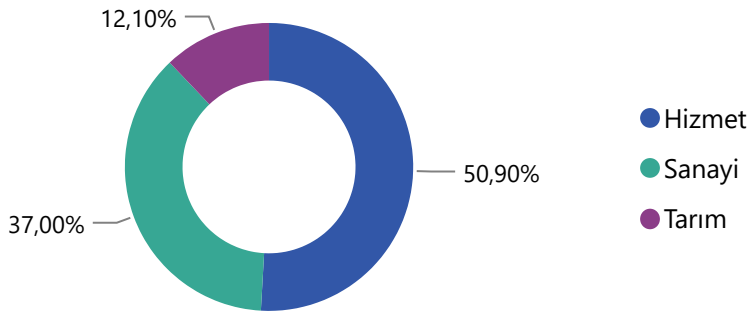


### Temel İşgücü Göstergeleri (%)

İşgücüne katılma oranı (%) İstihdam oranı (%) İşsizlik oranı (%)



### Sektörlere Göre İşgücü Oranı (%)



Yalova ilinde en çok işgücünün %50,90 ile "Hizmet " sektöründe olduğu söylenebilir.

### İstihdam Edilenlerin İşteki Durumu (Kişi Sayısı)

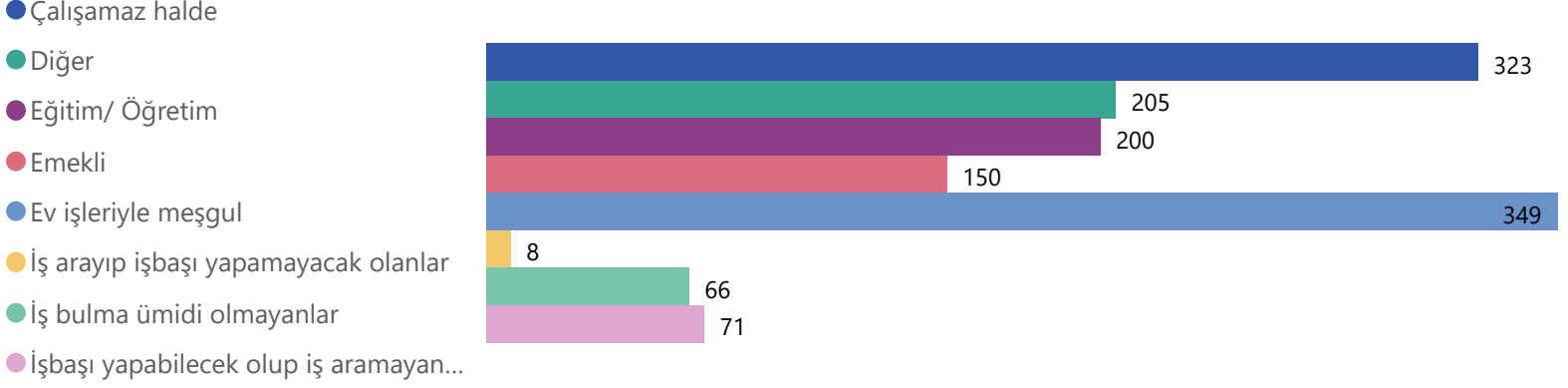


\*Temel İşgücü Göstergeleri, Türkiye İstatistik Bölge Birimleri Sınıflandırması (İBBS) Düzey 2'ye göre elde edilmiştir.

• Yalova ili TR42 (Kocaeli, Sakarya, Düzce, Bolu, Yalova) düzeyinde yer almaktadır.

## TEMEL İŞGÜCÜ GÖSTERGELERİ\*, TÜİK 2022

### İgücüne Dahil Olmama Nedenleri (Kişi Sayısı)



- \*Temel İşgücü Göstergeleri, Türkiye İstatistik Bölge Birimleri Sınıflandırması (İBBS) Düzey 2'ye göre elde edilmiştir.
- Yalova ili TR42 (Kocaeli, Sakarya, Düzce, Bolu, Yalova) düzeyinde yer almaktadır.

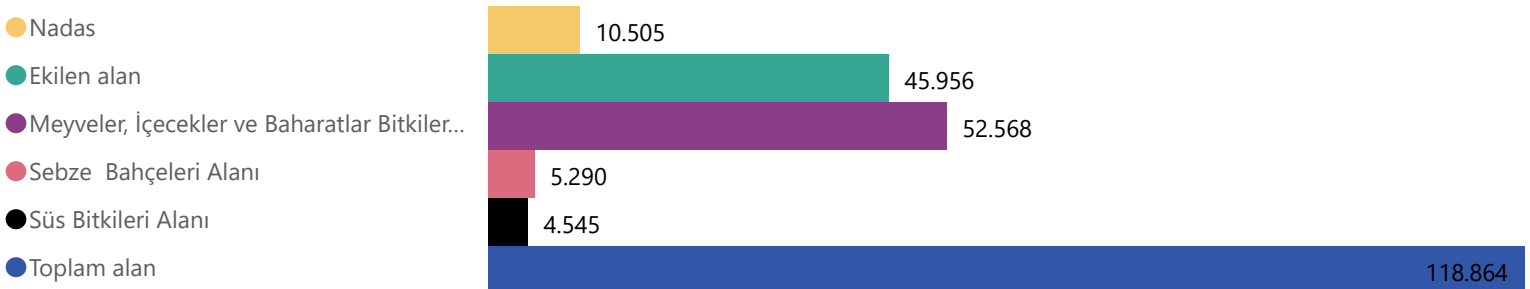
## KİŞİ BAŞINA DÜŞEN GSYİH, TÜİK 2021

# 103.370

GSYİH (TL)

## TARIM ALANLARI, TÜİK 2022

### Tarım Alanlarının Kullanım Durumuna Göre Dağılımı

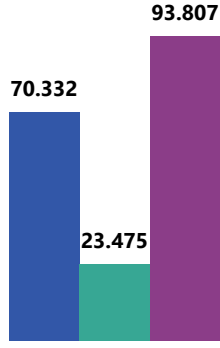


## SOSYAL GÜVENLİK KURUMU, ARALIK 2022

4/a

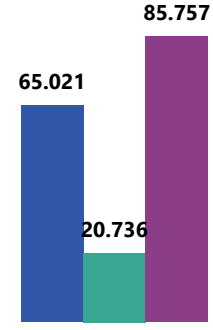
## 4/a Aktif Sigortalı Sayısı

● Erkek ● Kadın ● Toplam



## 4/a Zorunlu Sigortalı Sayısı

● Erkek ● Kadın ● Toplam



8.893

Toplam İşyeri Sayısı



316

Kamu



8.577

Özel

350,64

Ortalama Günlük Kazanç (TL)

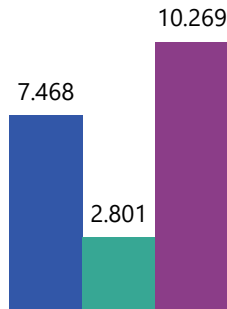
35.479

Toplam Aylık veya Gelir Alanlar (Kişi)

4/b

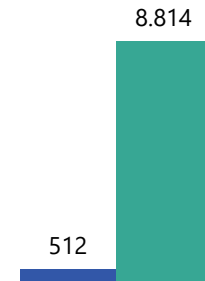
## 4/b Aktif Sigortalı

● Erkek ● Kadın ● Toplam



## 4/b Zorunlu Sigortalı Ve İsteğe Bağlı Sigortalı Sayısı

● İsteğe Bağlı Sigortalı Sayısı ● Toplam Zorunlu Sigortalı Sayısı



7.490

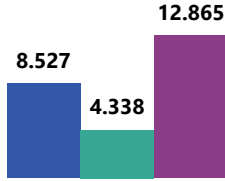
Toplam Aylık veya Gelir Alan Kişi Sayısı

## SOSYAL GÜVENLİK KURUMU, ARALIK 2022

4/c

## 4/c Aktif Sigortalı Sayısı

● Erkek ● Kadın ● Toplam Aktif Sigortalı Sayısı

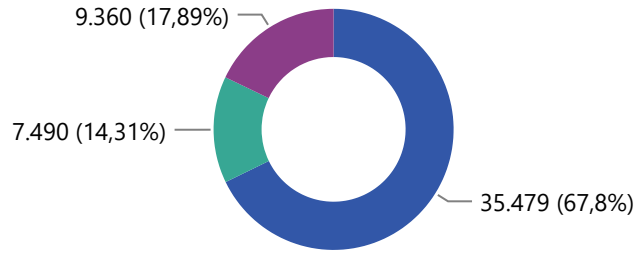


9.360

Aylık veya Gelir Alan Kişi Sayısı

## 4/a, 4/b ve 4/c Kapsamlarında Pasif Sigortalıların Dağılımı

● 4/a ● 4/b ● 4/c



## Sosyal Güvenlik Destek Primine Tabi Olanların Cinsiyet Dağılımı

● Erkek ● Kadın ● Toplam



## PRİM TEŞVİKLERİ, SGK OCAK 2023

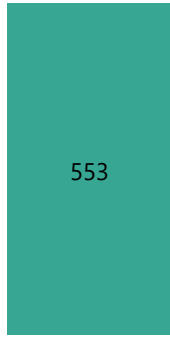
Yalova ilinde bugüne kadar (2002-2023/Ocak) teşviklerden **27.382 işyeri** yararlanmıştır. Ödenen toplam **teşvik tutarı** ise **1,3 milyar TL**'yi aşmıştır.

## İŞKUR, 2023 ŞUBAT

.2023 Şubat dönemi itibariyle **İşe yerleştirmeler, açık işler ve İşsizlik ödeneğine başvuranlar ve hakedenlerin illere göre dağılımı** tablolarına göre;

## Sektöre Göre İşe Yerleştirmeler

● Kamu ● Özel



Toplam **553** işe yerleştirme gerçekleşmiştir. Tamamı özel sektörde yerleştirmelerden oluşmaktadır.

## Sektöre Göre Açık İşler

● Kamu ● Özel



Özel iş yerlerinde **2.149** açık iş bulunurken kamu iş yerlerinde **2** açık iş bulunmaktadır.

## İşsizlik Ödeneğine Başvuranlar

● İşsizlik Ödeneği Hakeden ● Başvuru



İşsizlik ödeneğine başvuranların **240**'ı işsizlik ödeneğinden yararlanmıştır.

## İŞKUR, 2022

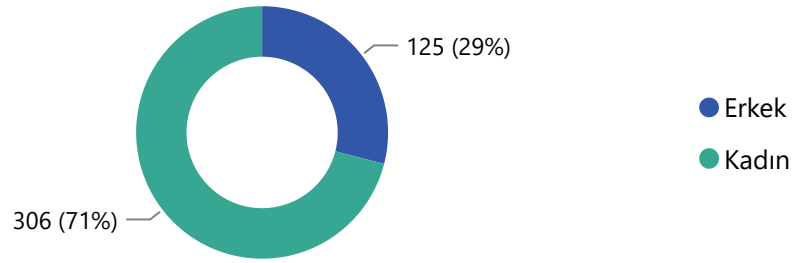
- 2022 Ocak-Aralık Dönemi İtibariyle **İl Düzeyinde Program Türlerine Göre Aktif İşgücü Piyasası Programları** Tablosuna göre;

## İşbaşı Eğitim Programı (İEP) Kapsamında

## Cinsiyete Göre İşbaşı Eğiti Programına Katılan Kursiyer Sayısı

235

Kurs Sayısı

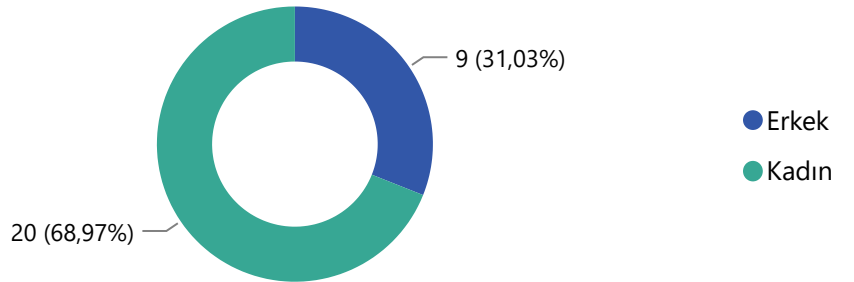


## Mesleki Eğitim Kursları (MEK) Kapsamında

## Cinsiyete Göre Mesleki Eğitim Kurslarına Katılan Kursiyer Sayısı

2

Kurs Sayısı



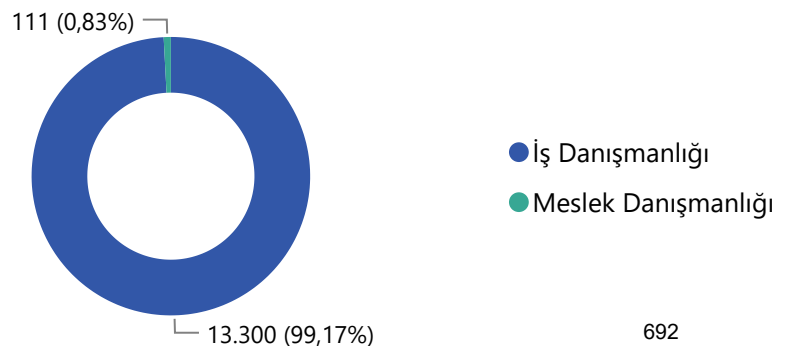
\*TYP (Toplum Yararına Programlar) hariçtir.

- Genel İş ve Meslek Danışmanlığı Çalışmaları Tablosuna** göre;

## Yapılan Bireysel Görüşmeler

3.266

İşyeri Ziyaretleri



## SENDİKALAŞMA, ÇSGB 2023

.2023 yılı Ocak Ayı istatistiklerine göre;

## Sendikalaşma Sayıları

● Üyelik Sayısı ● İşçi Sayısı



7,54

Sendikalaşma Oranı(%)

## TOPLU İŞ SÖZLEŞMESİ SÜREÇLERİ, ÇSGB 2022

.2022 yılı ÇSGB İdari Kayıtlarına göre;

30

Yetki Tespiti Sayısı

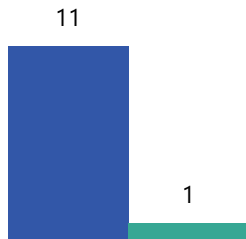
29

Yetki Belgesi Sayısı

. **1.363** işçi ve **1.085** sendika üyesi işçi çalıştıran **84** işyerinde **20** toplu iş sözleşmesi imzalanmıştır. Toplam **44** toplu iş sözleşmesi yürürlükte ve bu sözleşmeler; **4.528** işçiyi ve **171** işyerini kapsamaktadır.

## YHK Tarafından Karara Bağlanan Toplu İş Sözleşmelerinin Olduğu İşyeri Sayısı ve İşçi Sayısı

● İşçi Sayısı ● İşyeri Sayısı



1

YHK Tarafından İmzalanan Tis Sayısı



# KARABÜK İLİNE İLİŞKİN GÖSTERGELER

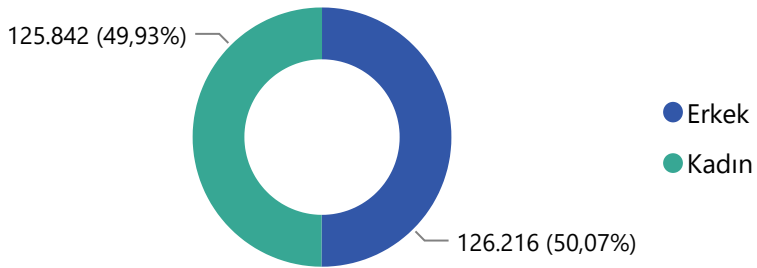
## NÜFUS VE DEMOGRAFİ GÖSTERGELERİ, TÜİK 2022

.2022 yılı TÜİK yıllık **Nüfus ve Demografik Göstergelere göre;**

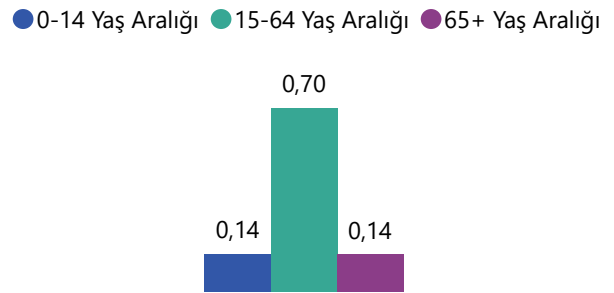
# 252.058

Toplam Nüfus

### Cinsiyet Göre Nüfus



### Yaş Aralıklarına Göre Nüfusun Oransal Dağılımı(%)



## 2,6

Hanehalkı Büyüklüğü (Kişi)

## 1,32

Toplam Doğurganlık Hızı (Çocuk Sayısı)

## 37,20

Ortanca Yaş

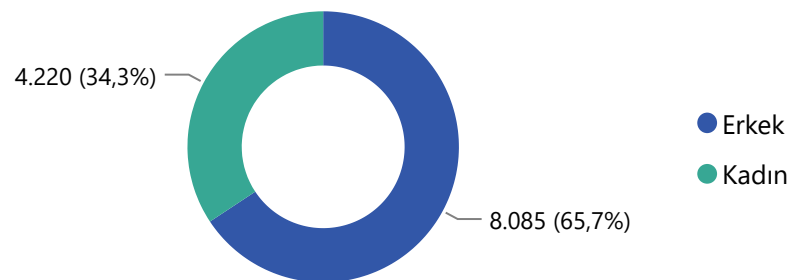
## 3.619

Konut Satış Sayısı

# 12.305

Toplam Yabancı Sayısı

### Cinsiyete Göre Yabancı Nüfus



## TEMEL İŞGÜCÜ GÖSTERGELERİ\*, TÜİK 2022

### Temel İşgücü Göstergeleri

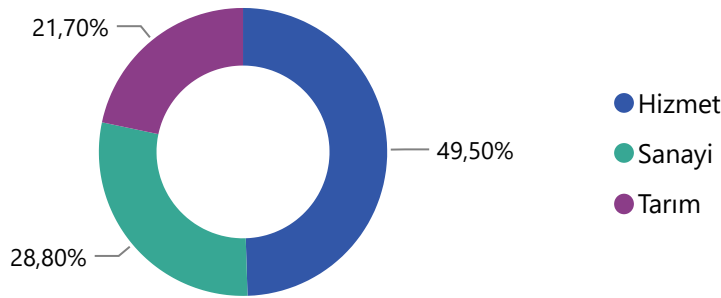


### Temel İşgücü Göstergeleri (%)

İşgücüne katılma oranı (%) İstihdam oranı (%) İşsizlik oranı (%)



### Sektörlere Göre İşgücü Oranı (%)



Karabük ilinde en çok işgücünün %49,50 ile "Hizmet" sektöründe olduğu söylenebilir.

### İstihdam Edilenlerin İşteki Durumu (Kişi Sayısı)

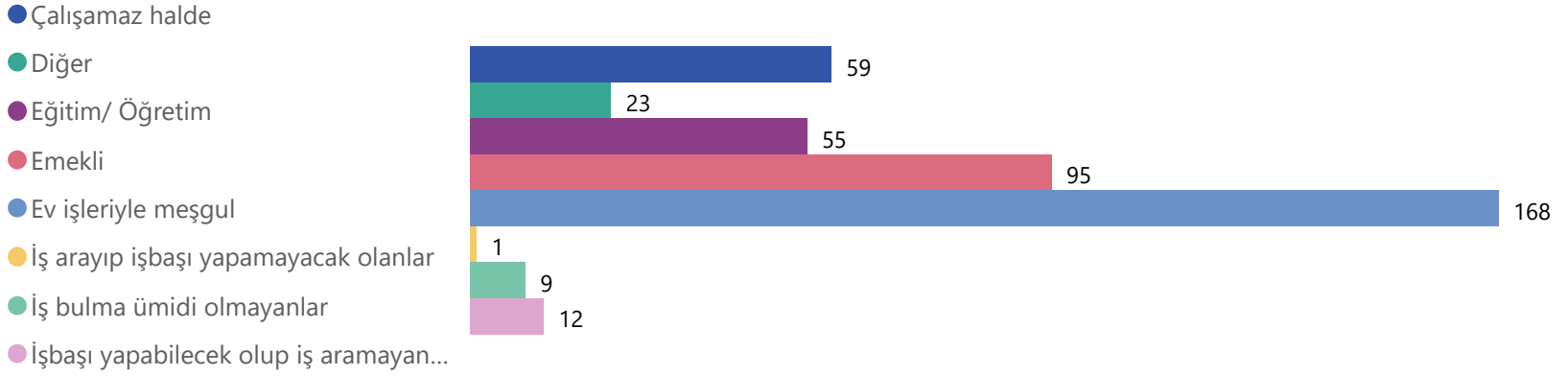


\*Temel İşgücü Göstergeleri, Türkiye İstatistik Bölge Birimleri Sınıflandırması (İBBS) Düzey 2'ye göre elde edilmiştir.

• Karabük ili TR81 (Zonguldak, Karabük, Bartın) düzeyinde yer almaktadır.

## TEMEL İŞGÜCÜ GÖSTERGELERİ\*, TÜİK 2022

### İgücüne Dahil Olmama Nedenleri (Kişi Sayısı)



- \*Temel İşgücü Göstergeleri, Türkiye İstatistik Bölge Birimleri Sınıflandırması (İBBS) Düzey 2'ye göre elde edilmiştir.
- Karabük ili TR81 (Zonguldak, Karabük, Bartın) düzeyinde yer almaktadır.

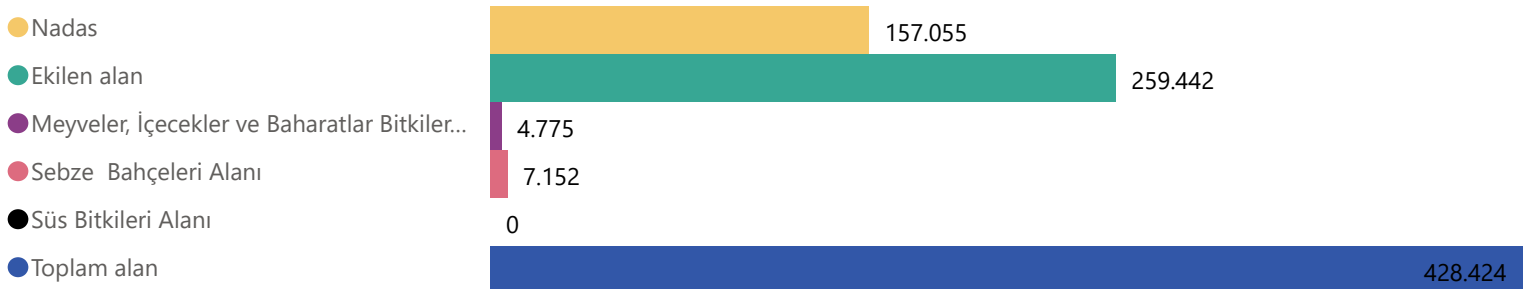
## KİŞİ BAŞINA DÜŞEN GSYİH, TÜİK 2021

# 69.466

GSYİH (TL)

## TARIM ALANLARI, TÜİK 2022

### Tarım Alanlarının Kullanım Durumuna Göre Dağılımı

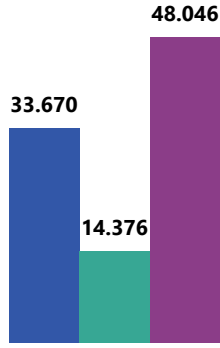


## SOSYAL GÜVENLİK KURUMU, ARALIK 2022

## 4/a

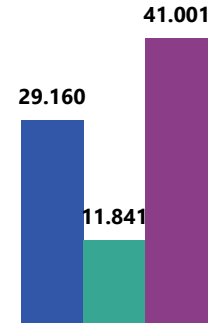
## 4/a Aktif Sigortalı Sayısı

● Erkek ● Kadın ● Toplam



## 4/a Zorunlu Sigortalı Sayısı

● Erkek ● Kadın ● Toplam



5.416

Toplam İşyeri Sayısı



291

Kamu



5.125

Özel

381,04

Ortalama Günlük Kazanç (TL)

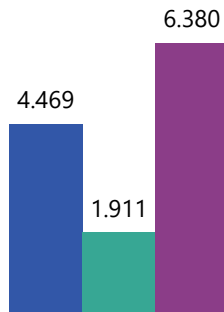
42.632

Toplam Aylık veya Gelir Alanlar (Kişi)

## 4/b

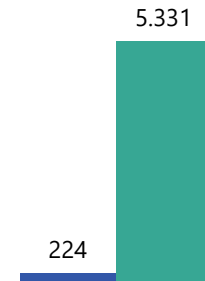
## 4/b Aktif Sigortalı

● Erkek ● Kadın ● Toplam



## 4/b Zorunlu Sigortalı Ve İsteğe Bağlı Sigortalı Sayısı

● İsteğe Bağlı Sigortalı Sayısı ● Toplam Zorunlu Sigortalı Sayısı



5.968

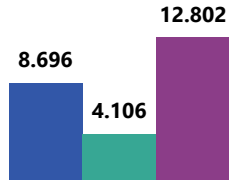
Toplam Aylık veya Gelir Alan Kişi Sayısı

## SOSYAL GÜVENLİK KURUMU, ARALIK 2022

4/c

## 4/c Aktif Sigortalı Sayısı

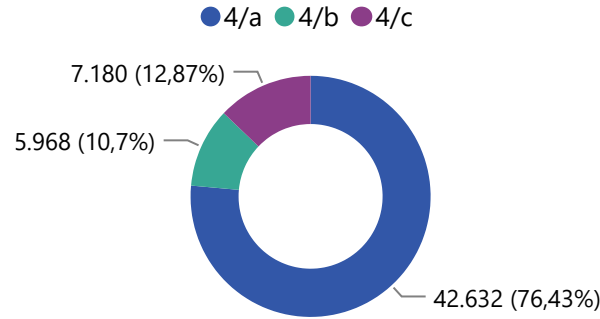
● Erkek ● Kadın ● Toplam Aktif Sigortalı Sayısı



7.180

Aylık veya Gelir Alan Kişi Sayısı

## 4/a, 4/b ve 4/c Kapsamlarında Pasif Sigortalıların Dağılımı



## Sosyal Güvenlik Destek Primine Tabi Olanların Cinsiyet Dağılımı

● Erkek ● Kadın ● Toplam



## PRİM TEŞVİKLERİ, SGK OCAK 2023

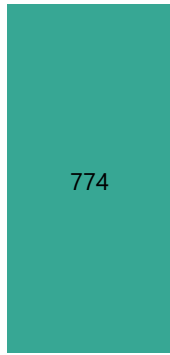
Karabük ilinde bugüne kadar (2002-2023/Ocak) teşviklerden **19.685 işyeri** yararlanmıştır. Ödenen toplam **teşvik tutarı** ise **802 milyon TL**'yi aşmıştır.

## İŞKUR, 2023 ŞUBAT

.2023 Şubat dönemi itibariyle **İşe yerleştirmeler, açık işler ve İşsizlik ödeneğine başvuranlar ve hakedenlerin illere göre dağılımı** tablolarına göre;

## Sektöre Göre İşe Yerleştirmeler

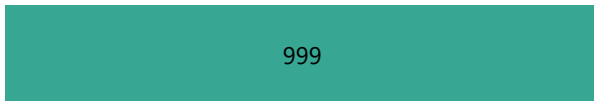
● Kamu ● Özel



Toplam **774** işe yerleştirme gerçekleşmiştir. Tamamı özel sektörde yerleştirmelerden oluşmaktadır.

## Sektöre Göre Açık İşler

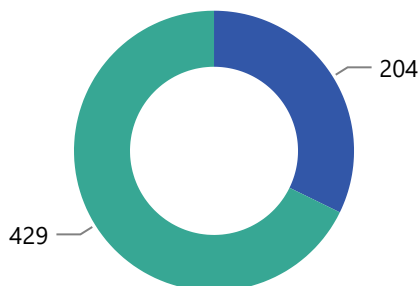
● Kamu ● Özel



Özel iş yerlerinde **999** açık iş bulunurken kamu iş yerlerinde açık iş bulunmamaktadır.

## İşsizlik Ödeneğine Başvuranlar

● İşsizlik Ödeneği Hakeden ● Başvuru



İşsizlik ödeneğine başvuranların **204**'ü işsizlik ödeneğinden yararlanmıştır.

## İŞKUR, 2022

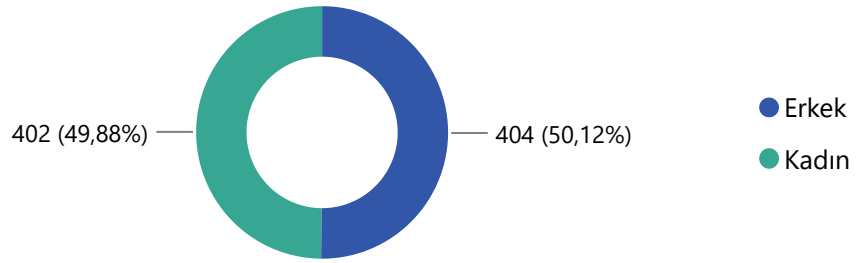
- 2022 Ocak-Aralık Dönemi İtibariyle **İl Düzeyinde Program Türlerine Göre Aktif İşgücü Piyasası Programları** Tablosuna göre;

## İşbaşı Eğitim Programı (İEP) Kapsamında

## Cinsiyete Göre İşbaşı Eğiti Programına Katılan Kursiyer Sayısı

206

Kurs Sayısı



## Mesleki Eğitim Kursları (MEK) Kapsamında

0

Kurs Sayısı

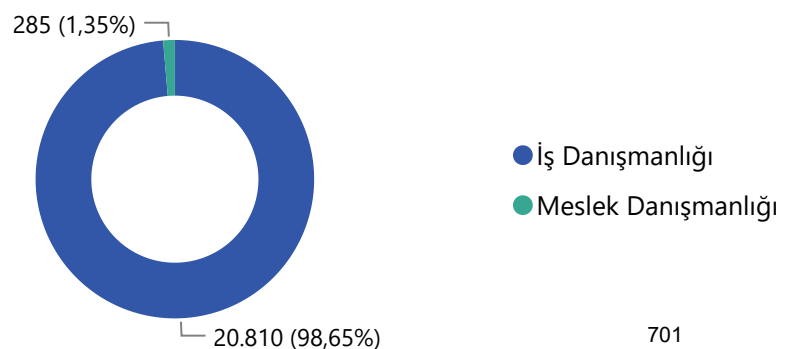
\*TYP (Toplum Yararına Programlar) hariçtir.

- Genel İş ve Meslek Danışmanlığı Çalışmaları Tablosuna** göre;

3.745

İşyeri Ziyaretleri

## Yapılan Bireysel Görüşmeler





## SENDİKALAŞMA, ÇSGB 2023

.2023 yılı Ocak Ayı istatistiklerine göre;

## Sendikalaşma Sayıları

● Üyelik Sayısı ● İşçi Sayısı



# 29,94

Sendikalaşma Oranı(%)

## TOPLU İŞ SÖZLEŞMESİ SÜREÇLERİ, ÇSGB 2022

.2022 yılı ÇSGB İdari Kayıtlarına göre;

# 25

Yetki Tespiti Sayısı

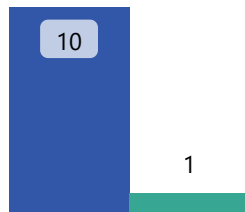
# 20

Yetki Belgesi Sayısı

• **2.407** işçi ve **1.852** sendika üyesi işçi çalıştıran **48** işyerinde **13** toplu iş sözleşmesi imzalanmıştır. Toplam **27** toplu iş sözleşmesi yürürlükte ve bu sözleşmeler; **7.943** işçiyi ve **104** işyerini kapsamaktadır.

## YHK Tarafından Karara Bağlanan Toplu İş Sözleşmelerinin Olduğu İşyeri Sayısı ve İşçi Sayısı

● İşçi Sayısı ● İşyeri Sayısı



# 1

YHK Tarafından İmzalanan Tis Sayısı

# KİLİS İLİNE İLİŞKİN GÖSTERGELER

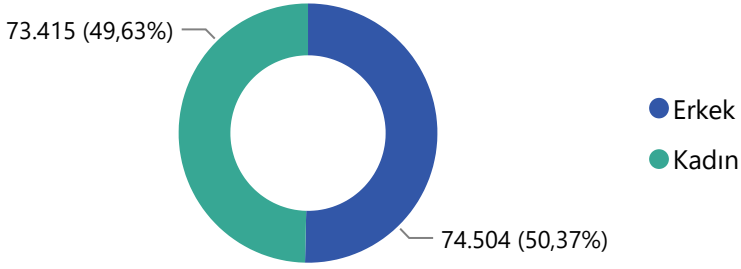
## NÜFUS VE DEMOGRAFİ GÖSTERGELERİ, TÜİK 2022

.2022 yılı TÜİK yıllık **Nüfus ve Demografik Göstergelere göre;**

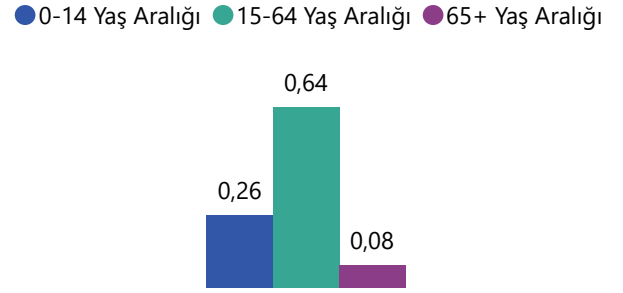
# 147.919

Toplam Nüfus

### Cinsiyet Göre Nüfus



### Yaş Aralıklarına Göre Nüfusun Oransal Dağılımı(%)



## 3,4

Hanehalkı Büyüklüğü (Kişi)

## 2,46

Toplam Doğurganlık Hızı (Çocuk Sayısı)

## 27,30

Ortanca Yaş

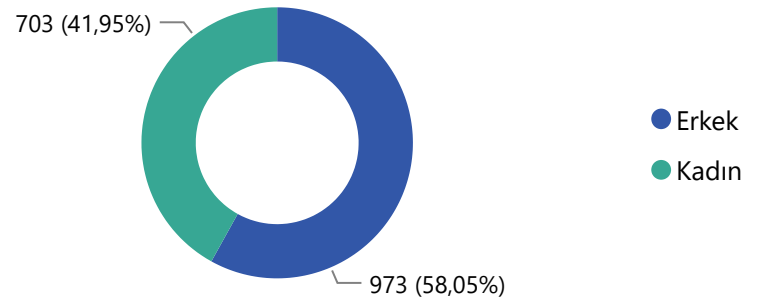
## 3.673

Konut Satış Sayısı

# 1.676

Toplam Yabancı Sayısı

### Cinsiyete Göre Yabancı Nüfus



## TEMEL İŞGÜCÜ GÖSTERGELERİ\*, TÜİK 2022

### Temel İşgücü Göstergeleri

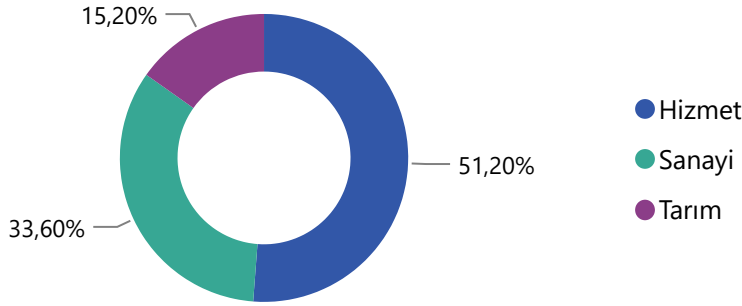


### Temel İşgücü Göstergeleri (%)

İşgücüne katılma oranı (%) İstihdam oranı (%) İşsizlik oranı (%)



### Sektörlere Göre İşgücü Oranı (%)



Kilis ilinde en çok işgücünün %51,20 ile "Hizmet" sektöründe olduğu söylenebilir.

### İstihdam Edilenlerin İşteki Durumu (Kişi Sayısı)

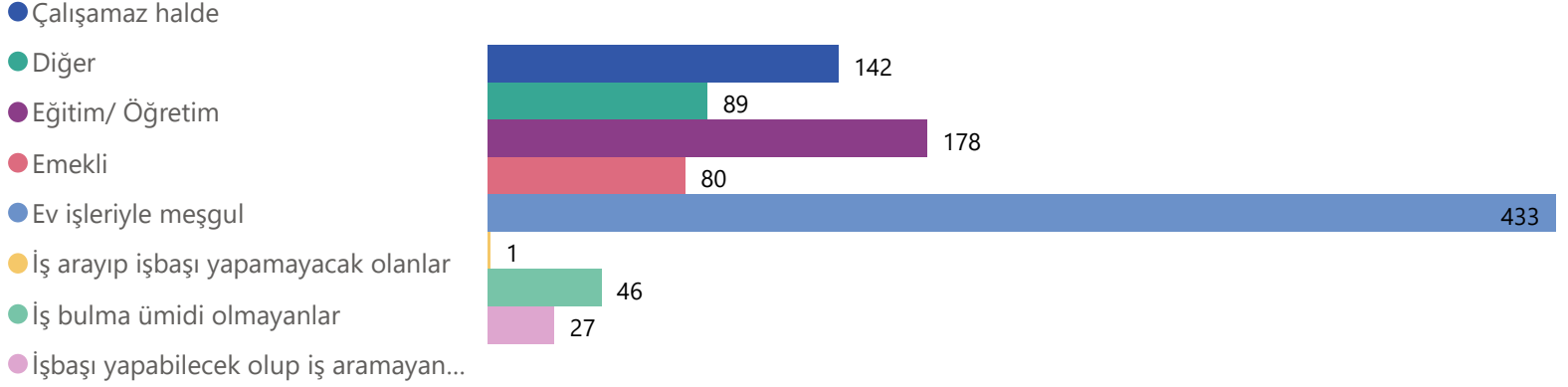


\*Temel İşgücü Göstergeleri, Türkiye İstatistik Bölge Birimleri Sınıflandırması (İBBS) Düzey 2'ye göre elde edilmiştir.

Kilis ili TRC1 (Gaziantep, Adıyaman, Kilis) düzeyinde yer almaktadır.

## TEMEL İŞGÜCÜ GÖSTERGELERİ\*, TÜİK 2022

### İgücüne Dahil Olmama Nedenleri (Kişi Sayısı)



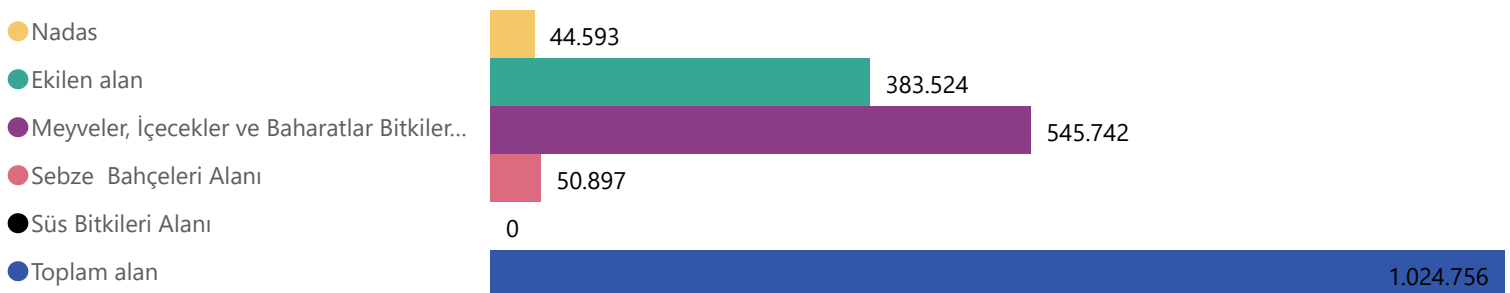
- \*Temel İşgücü Göstergeleri, Türkiye İstatistik Bölge Birimleri Sınıflandırması (İBBS) Düzey 2'ye göre elde edilmiştir.
- Kilis ili TRC1 (Gaziantep, Adıyaman, Kilis) düzeyinde yer almaktadır.

## KİŞİ BAŞINA DÜŞEN GSYİH, TÜİK 2021

48.555  
GSYİH (TL)

## TARIM ALANLARI, TÜİK 2022

### Tarım Alanlarının Kullanım Durumuna Göre Dağılımı

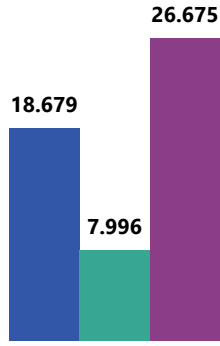


## SOSYAL GÜVENLİK KURUMU, ARALIK 2022

## 4/a

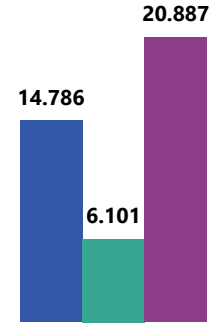
## 4/a Aktif Sigortalı Sayısı

● Erkek ● Kadın ● Toplam



## 4/a Zorunlu Sigortalı Sayısı

● Erkek ● Kadın ● Toplam



1.884

Toplam İşyeri Sayısı



174

Kamu



1.710

Özel

326,60

Ortalama Günlük Kazanç (TL)

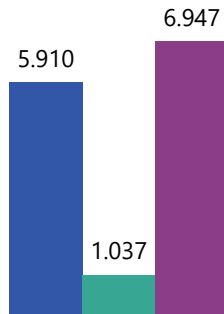
5.092

Toplam Aylık veya Gelir Alanlar (Kişi)

## 4/b

## 4/b Aktif Sigortalı

● Erkek ● Kadın ● Toplam



## 4/b Zorunlu Sigortalı Ve İsteğe Bağlı Sigortalı Sayısı

● İsteğe Bağlı Sigortalı Sayısı ● Toplam Zorunlu Sigortalı Sayısı



6.711

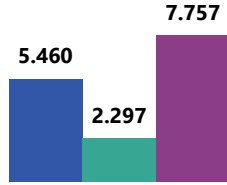
Toplam Aylık veya Gelir Alan Kişi Sayısı

## SOSYAL GÜVENLİK KURUMU, ARALIK 2022

4/c

## 4/c Aktif Sigortalı Sayısı

● Erkek ● Kadın ● Toplam Aktif Sigortalı Sayısı

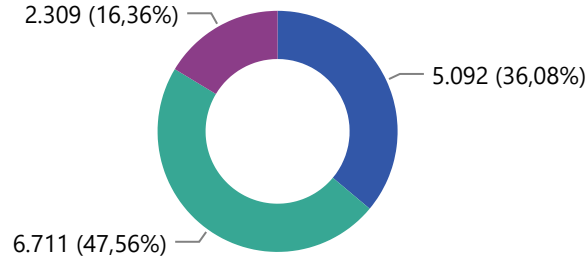


2.309

Aylık veya Gelir Alan Kişi Sayısı

## 4/a, 4/b ve 4/c Kapsamlarında Pasif Sigortalıların Dağılımı

● 4/a ● 4/b ● 4/c



## Sosyal Güvenlik Destek Primine Tabi Olanların Cinsiyet Dağılımı

● Erkek ● Kadın ● Toplam



## PRİM TEŞVİKLERİ, SGK OCAK 2023


Kilis ilinde bugüne kadar (2002-2023/Ocak) teşviklerden **5.629 işyeri** yararlanmıştır. Ödenen toplam **teşvik tutarı** ise **273 milyon TL**'yi aşmıştır.

## İŞKUR, 2023 ŞUBAT

.2023 Şubat dönemi itibariyle **İşe yerleştirmeler, açık işler ve İşsizlik ödeneğine başvuranlar ve hakedenlerin illere göre dağılımı** tablolarına göre;

## Sektöre Göre İşe Yerleştirmeler

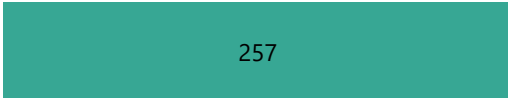
● Kamu ● Özel



Toplam **52** işe yerleştirme gerçekleşmiştir. Tamamı özel sektörde yerleştirmelerden oluşmaktadır.

## Sektöre Göre Açık İşler

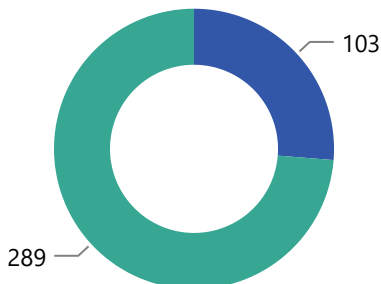
● Kamu ● Özel



Özel iş yerlerinde **257** açık iş bulunurken kamu iş yerlerinde açık iş bulunmamaktadır.

## İşsizlik Ödeneğine Başvuranlar

● İşsizlik Ödeneği Hakeden ● Başvuru



İşsizlik ödeneğine başvuranların **103**'ü işsizlik ödeneğinden yararlanmıştır.



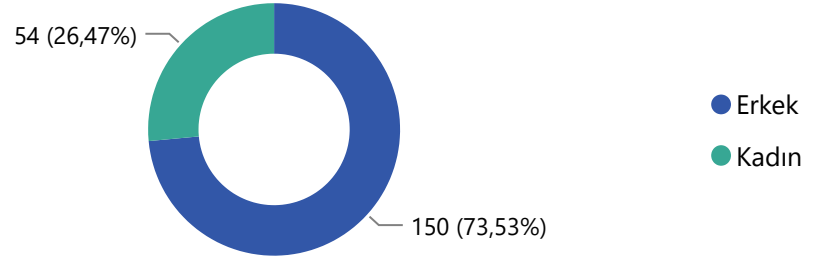
## İŞKUR, 2022

- 2022 Ocak-Aralık Dönemi İtibariyle **İl Düzeyinde Program Türlerine Göre Aktif İşgücü Piyasası Programları** Tablosuna göre;

## İşbaşı Eğitim Programı (İEP) Kapsamında

## Cinsiyete Göre İşbaşı Eğiti Programına Katılan Kursiyer Sayısı

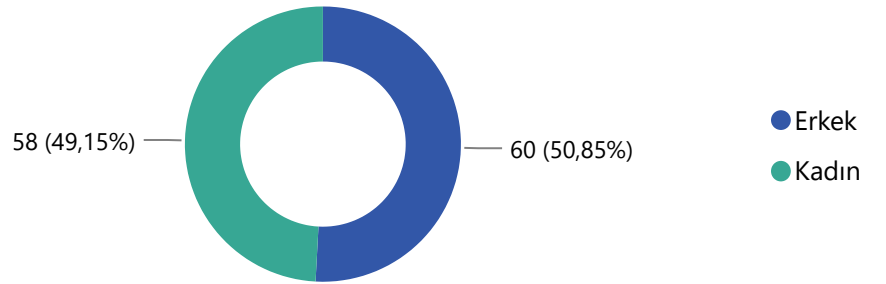
**17**  
Kurs Sayısı



## Mesleki Eğitim Kursları (MEK) Kapsamında

## Cinsiyete Göre Mesleki Eğitim Kurslarına Katılan Kursiyer Sayısı

**3**  
Kurs Sayısı

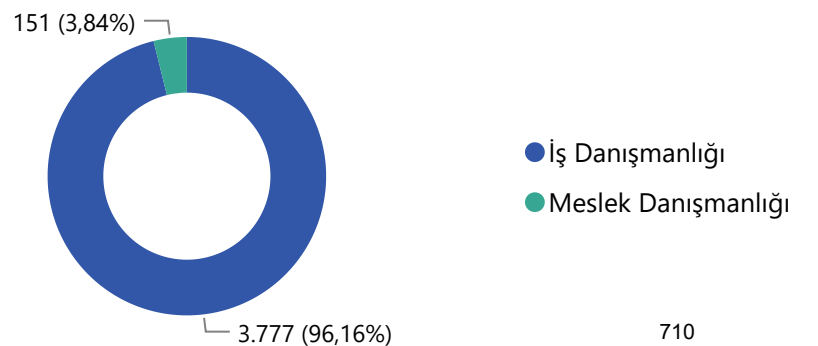


\*TYP (Toplum Yararına Programlar) hariçtir.

- Genel İş ve Meslek Danışmanlığı Çalışmaları Tablosuna** göre;

## Yapılan Bireysel Görüşmeler

**799**  
İşyeri Ziyaretleri



## SENDİKALAŞMA, ÇSGB 2023

.2023 yılı Ocak Ayı istatistiklerine göre;

## Sendikalaşma Sayıları

● Üyelik Sayısı ● İşçi Sayısı



# 17,84

Sendikalaşma Oranı(%)

## TOPLU İŞ SÖZLEŞMESİ SÜREÇLERİ, ÇSGB 2022

.2022 yılı ÇSGB İdari Kayıtlarına göre;

## 3

Yetki Tespiti Sayısı

## 3

Yetki Belgesi Sayısı

. **636** işçi ve **431** sendika üyesi işçi çalıştıran **25** işyerinde **5** toplu iş sözleşmesi imzalanmıştır. Toplam **8** toplu iş sözleşmesi yürürlükte ve bu sözleşmeler; **683** işçiyi ve **38** işyerini kapsamaktadır.

# OSMANIYE İLİNE İLİŐKİN GÖSTERGELER

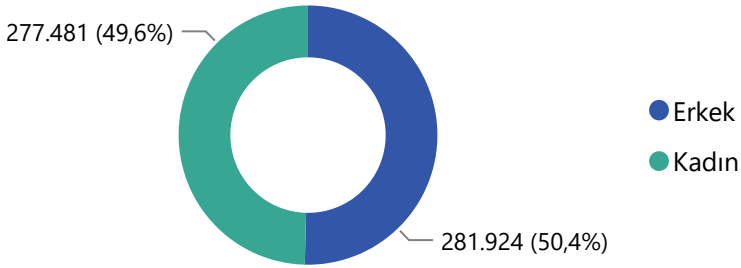
## NÜFUS VE DEMOGRAFİ GÖSTERGELERİ, TÜİK 2022

.2022 yılı TÜİK yıllık **Nüfus ve Demografik Göstergelere göre;**

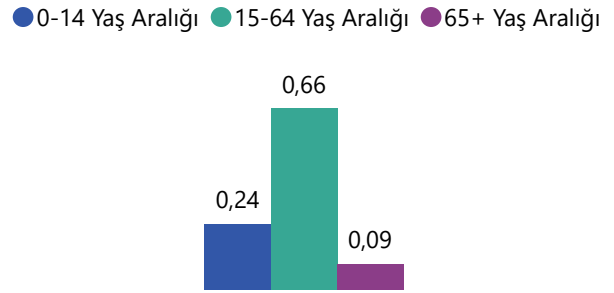
# 559.405

Toplam Nüfus

### Cinsiyet Göre Nüfus



### Yaş Aralıklarına Göre Nüfusun Oransal Dağılımı(%)



## 3,4

Hanehalkı Büyüklüğü (Kişi)

## 1,92

Toplam Doğurganlık Hızı (Çocuk Sayısı)

## 31,80

Ortanca Yaş

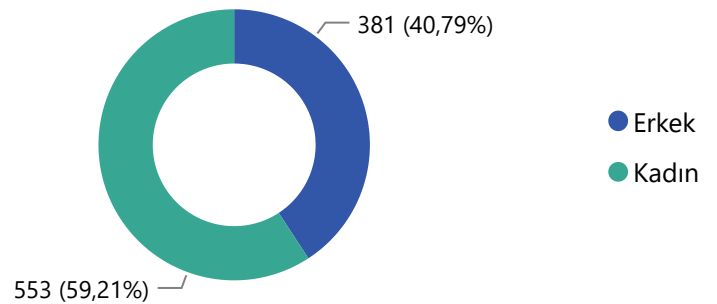
## 7.802

Konut Satış Sayısı

## 934

Toplam Yabancı Sayısı

### Cinsiyete Göre Yabancı Nüfus



## TEMEL İŞGÜCÜ GÖSTERGELERİ\*, TÜİK 2022

### Temel İşgücü Göstergeleri

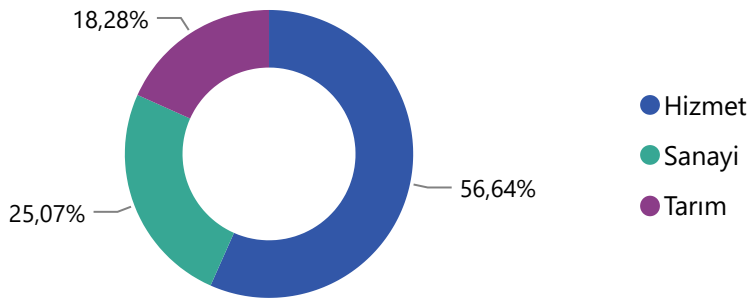


### Temel İşgücü Göstergeleri (%)

● İşgücüne katılma oranı (%) ● İstihdam oranı (%) ● İşsizlik oranı (%)



### Sektörlere Göre İşgücü Oranı (%)



Osmaniye ilinde en çok işgücünün %56,64 ile "Hizmet " sektöründe olduğu söylenebilir.

### İstihdam Edilenlerin İşteki Durumu (Kişi Sayısı)

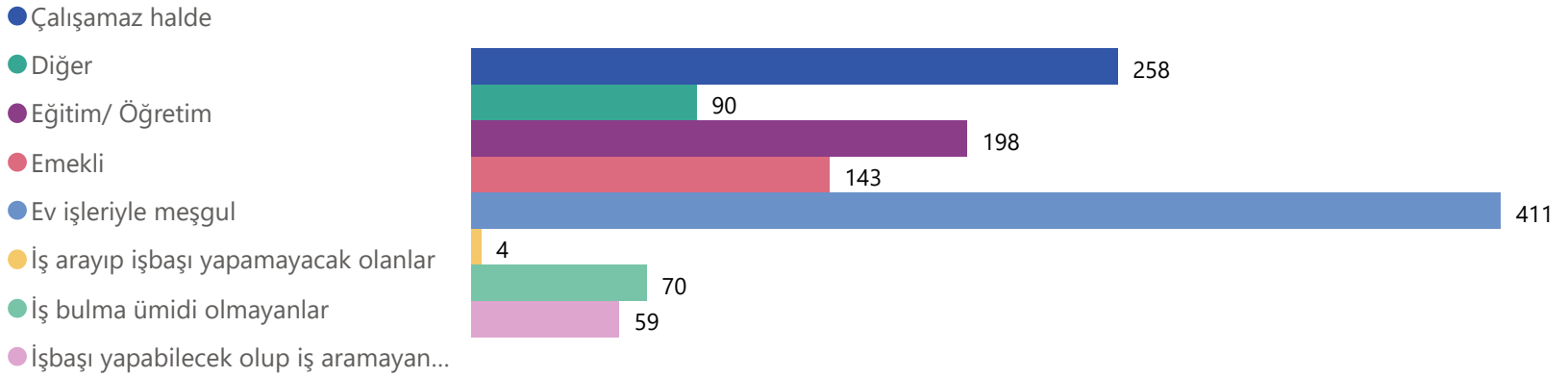


• \*Temel İşgücü Göstergeleri, Türkiye İstatistik Bölge Birimleri Sınıflandırması (İBBS) Düzey 2'ye göre elde edilmiştir.

• Osmaniye ili TR63 (Hatay, Kahramanmaraş, Osmaniye) düzeyinde yer almaktadır.

## TEMEL İŞGÜCÜ GÖSTERGELERİ\*, TÜİK 2022

### İgücüne Dahil Olmama Nedenleri (Kişi Sayısı)



- \*Temel İşgücü Göstergeleri, Türkiye İstatistik Bölge Birimleri Sınıflandırması (İBBS) Düzey 2'ye göre elde edilmiştir.
- Osmaniye ili TR63 (Hatay, Kahramanmaraş, Osmaniye) düzeyinde yer almaktadır.

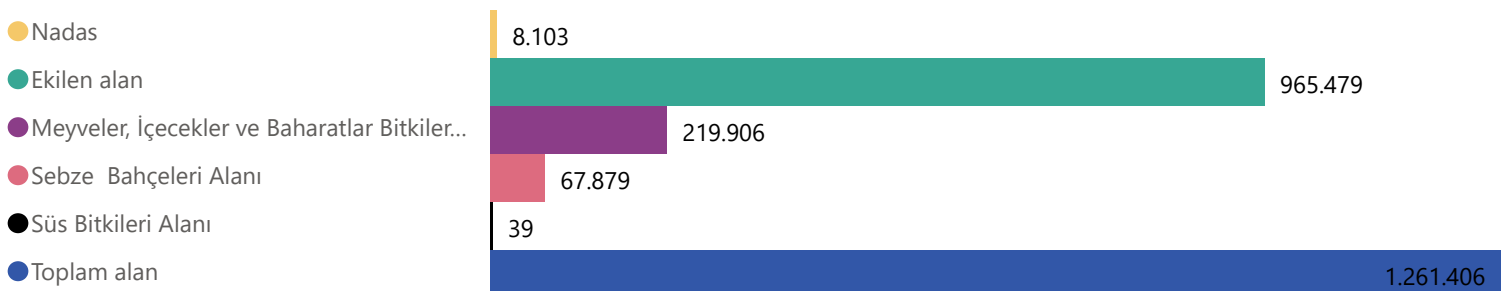
## KİŞİ BAŞINA DÜŞEN GSYİH, TÜİK 2021

# 56.185

GSYİH (TL)

## TARIM ALANLARI, TÜİK 2022

### Tarım Alanlarının Kullanım Durumuna Göre Dağılımı

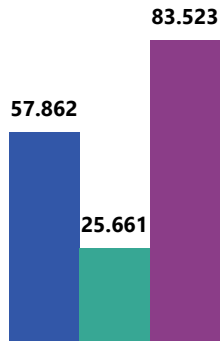


## SOSYAL GÜVENLİK KURUMU, ARALIK 2022

## 4/a

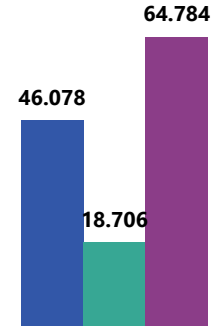
## 4/a Aktif Sigortalı Sayısı

● Erkek ● Kadın ● Toplam



## 4/a Zorunlu Sigortalı Sayısı

● Erkek ● Kadın ● Toplam



8.155

Toplam İşyeri Sayısı



313

Kamu



7.842

Özel

318,49

Ortalama Günlük Kazanç (TL)

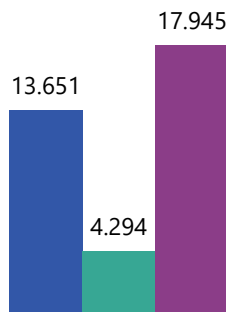
38.332

Toplam Aylık veya Gelir Alanlar (Kişi)

## 4/b

## 4/b Aktif Sigortalı

● Erkek ● Kadın ● Toplam



## 4/b Zorunlu Sigortalı Ve İsteğe Bağlı Sigortalı Sayısı

● İsteğe Bağlı Sigortalı Sayısı ● Toplam Zorunlu Sigortalı Sayısı



16.581

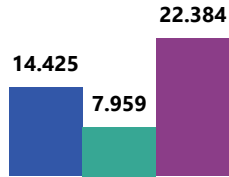
Toplam Aylık veya Gelir Alan Kişi Sayısı

## SOSYAL GÜVENLİK KURUMU, ARALIK 2022

4/c

## 4/c Aktif Sigortalı Sayısı

● Erkek ● Kadın ● Toplam Aktif Sigortalı Sayısı

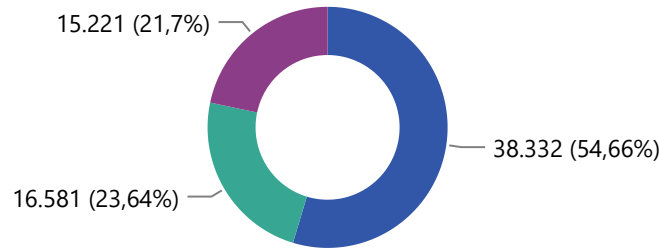


15.221

Aylık veya Gelir Alan Kişi Sayısı

## 4/a, 4/b ve 4/c Kapsamlarında Pasif Sigortalıların Dağılımı

● 4/a ● 4/b ● 4/c



## Sosyal Güvenlik Destek Primine Tabi Olanların Cinsiyet Dağılımı

● Erkek ● Kadın ● Toplam



## PRİM TEŞVİKLERİ, SGK OCAK 2023

Osmaniye ilinde bugüne kadar (2002-2023/Ocak) teşviklerden **28.573 işyeri** yararlanmıştır. Ödenen toplam **teşvik tutarı** ise **1,53 milyar TL**'yi aşmıştır.

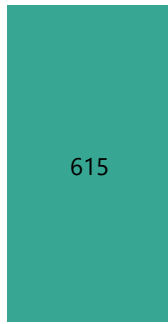


## İŞKUR, 2023 ŞUBAT

.2023 Şubat dönemi itibariyle **İşe yerleştirmeler, açık işler ve İşsizlik ödeneğine başvuranlar ve hakedenlerin illere göre dağılımı** tablolarına göre;

## Sektöre Göre İşe Yerleştirmeler

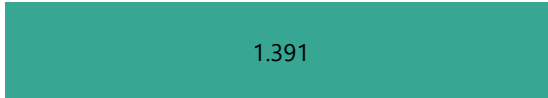
● Kamu ● Özel



Toplam **615** işe yerleştirme gerçekleşmiştir. Tamamı özel sektörde yerleştirmelerden oluşmaktadır.

## Sektöre Göre Açık İşler

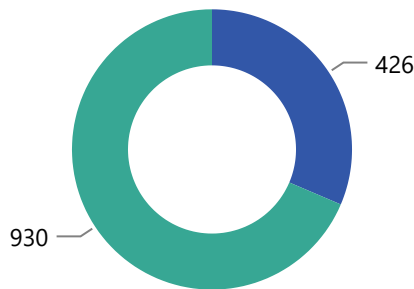
● Kamu ● Özel



Özel iş yerlerinde **1.391** açık iş bulunurken kamu iş yerlerinde açık iş bulunmamaktadır.

## İşsizlik Ödeneğine Başvuranlar

● İşsizlik Ödeneği Hakeden ● Başvuru



İşsizlik ödeneğine başvuranların **426**'sı işsizlik ödeneğinden yararlanmıştır.

## İŞKUR, 2022

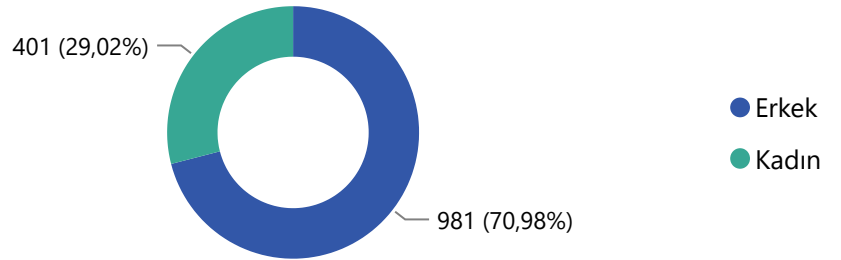
- 2022 Ocak-Aralık Dönemi İtibariyle **İl Düzeyinde Program Türlerine Göre Aktif İşgücü Piyasası Programları** Tablosuna göre;

## İşbaşı Eğitim Programı (İEP) Kapsamında

279

Kurs Sayısı

## Cinsiyete Göre İşbaşı Eğiti Programına Katılan Kursiyer Sayısı

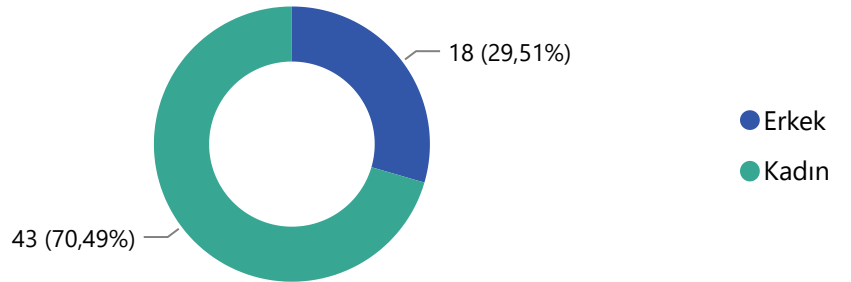


## Mesleki Eğitim Kursları (MEK) Kapsamında

3

Kurs Sayısı

## Cinsiyete Göre Mesleki Eğitim Kurslarına Katılan Kursiyer Sayısı



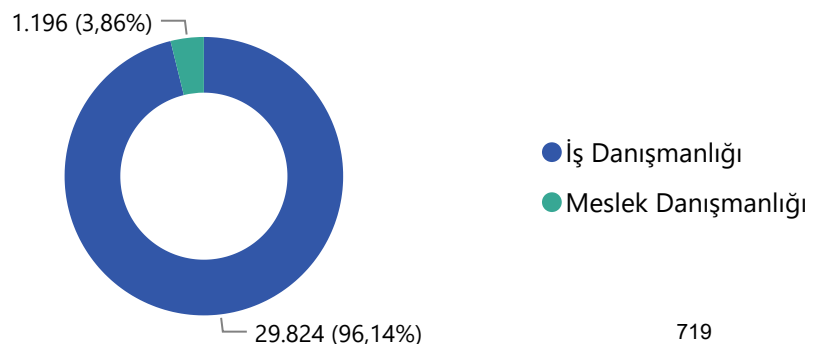
\*TYP (Toplum Yararına Programlar) hariçtir.

- Genel İş ve Meslek Danışmanlığı Çalışmaları Tablosuna** göre;

3.684

İşyeri Ziyaretleri

## Yapılan Bireysel Görüşmeler



## SENDİKALAŞMA, ÇSGB 2023

.2023 yılı Ocak Ayı istatistiklerine göre;

## Sendikalaşma Sayıları

● Üyelik Sayısı ● İşçi Sayısı



11,80

Sendikalaşma Oranı(%)

## TOPLU İŞ SÖZLEŞMESİ SÜREÇLERİ, ÇSGB 2022

.2022 yılı ÇSGB İdari Kayıtlarına göre;

18

Yetki Tespiti Sayısı

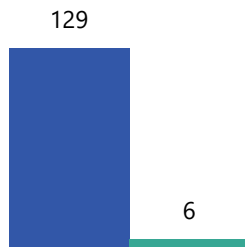
19

Yetki Belgesi Sayısı

.471 işçi ve 378 sendika üyesi işçi çalıştıran 29 işyerinde 9 toplu iş sözleşmesi imzalanmıştır. Toplam 31 toplu iş sözleşmesi yürürlükte ve bu sözleşmeler; 2.809 işçiyi ve 117 işyerini kapsamaktadır.

## YHK Tarafından Karara Bağlanan Toplu İş Sözleşmelerinin Olduğu İşyeri Sayısı ve İşçi Sayısı

● İşçi Sayısı ● İşyeri Sayısı



4

YHK Tarafından İmzalanan Tis Sayısı

# **DÜZCE İLİNE İLİŞKİN GÖSTERGELER**

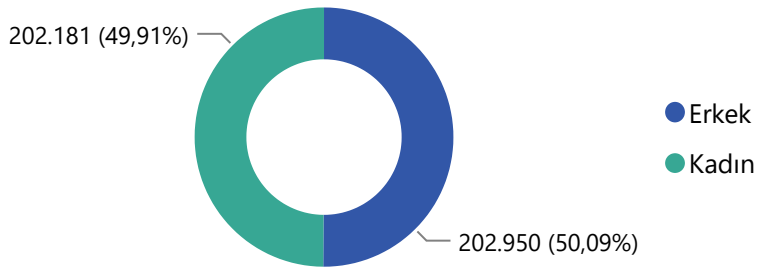
## NÜFUS VE DEMOGRAFİ GÖSTERGELERİ, TÜİK 2022

.2022 yılı TÜİK yıllık **Nüfus ve Demografik Göstergelere göre;**

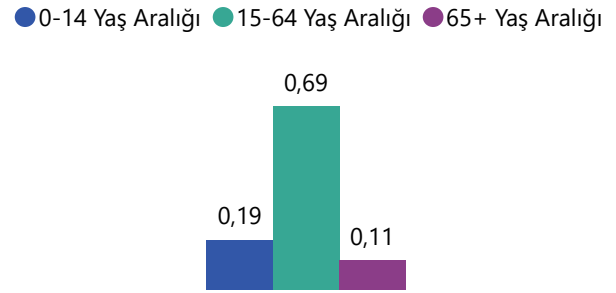
# 405.131

Toplam Nüfus

### Cinsiyet Göre Nüfus



### Yaş Aralıklarına Göre Nüfusun Oransal Dağılımı(%)



## 3,1

Hanehalkı Büyüklüğü (Kişi)

## 1,49

Toplam Doğurganlık Hızı (Çocuk Sayısı)

## 35,20

Ortanca Yaş

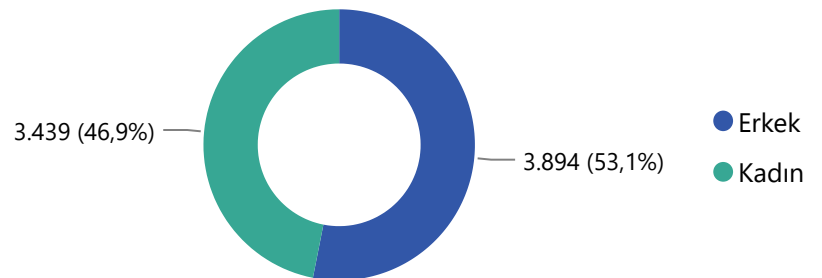
## 8.840

Konut Satış Sayısı

# 7.333

Toplam Yabancı Sayısı

### Cinsiyete Göre Yabancı Nüfus



## TEMEL İŞGÜCÜ GÖSTERGELERİ\*, TÜİK 2022

### Temel İşgücü Göstergeleri

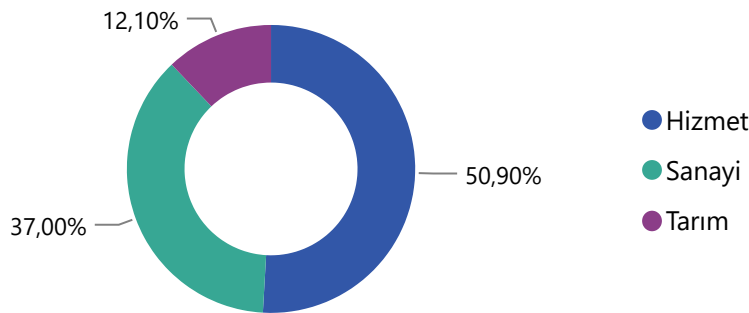


### Temel İşgücü Göstergeleri (%)

İşgücüne katılma oranı (%) İstihdam oranı (%) İşsizlik oranı (%)



### Sektörlere Göre İşgücü Oranı (%)



Düzce ilinde en çok işgücünün %50,90 ile "Hizmet " sektöründe olduğu söylenebilir.

### İstihdam Edilenlerin İşteki Durumu (Kişi Sayısı)

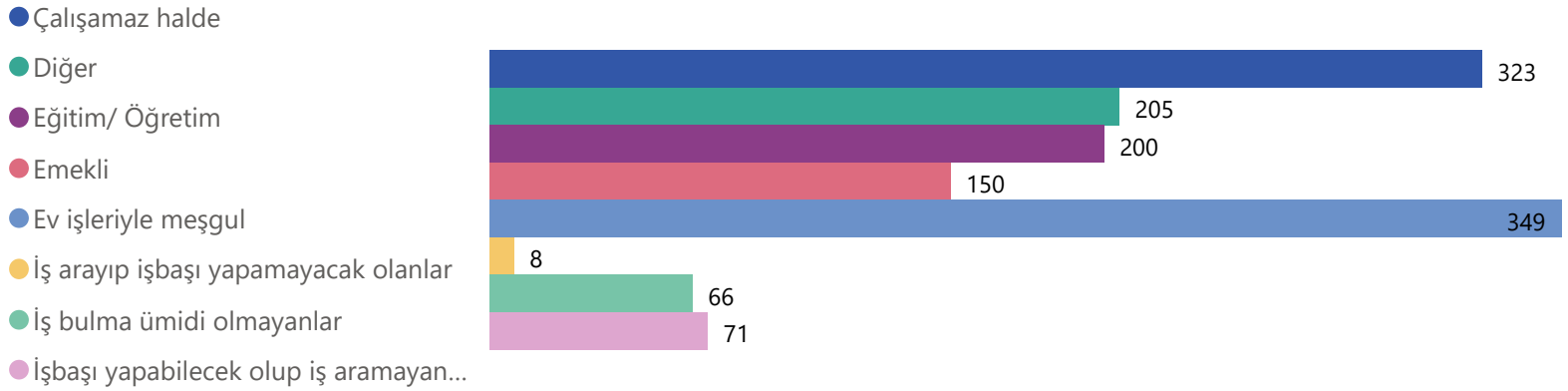


\*Temel İşgücü Göstergeleri, Türkiye İstatistik Bölge Birimleri Sınıflandırması (İBBS) Düzey 2'ye göre elde edilmiştir.

Düzce ili TR42 (Kocaeli, Sakarya, Düzce, Bolu, Yalova) düzeyinde yer almaktadır.

## TEMEL İŞGÜCÜ GÖSTERGELERİ\*, TÜİK 2022

### İgücüne Dahil Olmama Nedenleri (Kişi Sayısı)



- \*Temel İşgücü Göstergeleri, Türkiye İstatistik Bölge Birimleri Sınıflandırması (İBBS) Düzey 2'ye göre elde edilmiştir.
- Düzce ili TR42 (Kocaeli, Sakarya, Düzce, Bolu, Yalova) düzeyinde yer almaktadır.

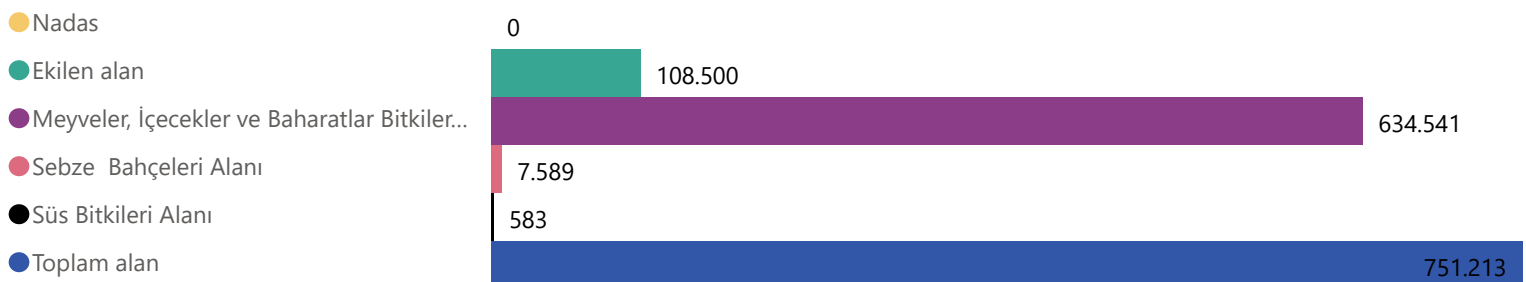
## KİŞİ BAŞINA DÜŞEN GSYİH, TÜİK 2021

# 76.687

GSYİH (TL)

## TARIM ALANLARI, TÜİK 2022

### Tarım Alanlarının Kullanım Durumuna Göre Dağılımı

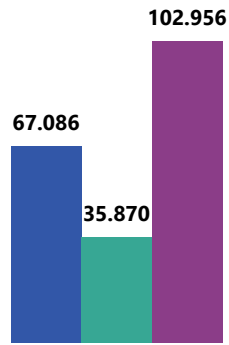


## SOSYAL GÜVENLİK KURUMU, ARALIK 2022

## 4/a

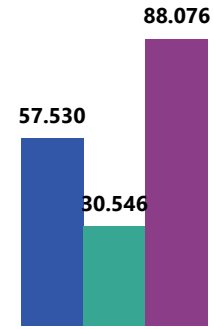
## 4/a Aktif Sigortalı Sayısı

● Erkek ● Kadın ● Toplam



## 4/a Zorunlu Sigortalı Sayısı

● Erkek ● Kadın ● Toplam



9.815

Toplam İşyeri Sayısı



315

Kamu



9.500

Özel

325,66

Ortalama Günlük Kazanç (TL)

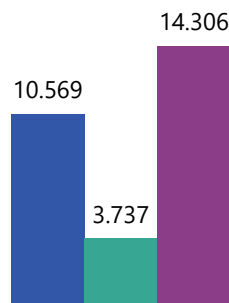
43.627

Toplam Aylık veya Gelir Alanlar (Kişi)

## 4/b

## 4/b Aktif Sigortalı

● Erkek ● Kadın ● Toplam



## 4/b Zorunlu Sigortalı Ve İsteğe Bağlı Sigortalı Sayısı

● İsteğe Bağlı Sigortalı Sayısı ● Toplam Zorunlu Sigortalı Sayısı



16.533

Toplam Aylık veya Gelir Alan Kişi Sayısı

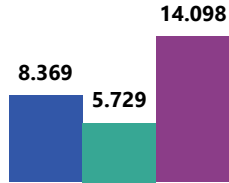


## SOSYAL GÜVENLİK KURUMU, ARALIK 2022

4/c

## 4/c Aktif Sigortalı Sayısı

● Erkek ● Kadın ● Toplam Aktif Sigortalı Sayısı

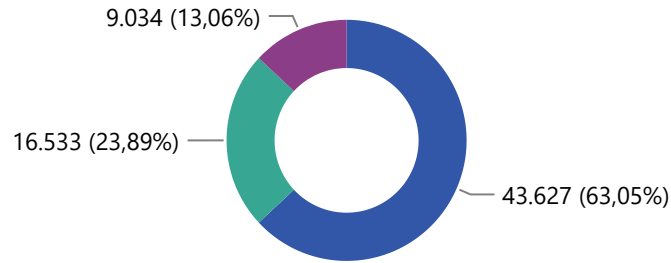


9.034

Aylık veya Gelir Alan Kişi Sayısı

## 4/a, 4/b ve 4/c Kapsamlarında Pasif Sigortalıların Dağılımı

● 4/a ● 4/b ● 4/c



## Sosyal Güvenlik Destek Primine Tabi Olanların Cinsiyet Dağılımı

● Erkek ● Kadın ● Toplam



## PRİM TEŞVİKLERİ, SGK OCAK 2023

Düzce ilinde bugüne kadar (2002-2023/Ocak) teşviklerden **27.010 işyeri** yararlanmışır. Ödenen toplam **teşvik tutarı** ise **2,35 milyar TL**'yi aşmıştır.

## İŞKUR, 2023 ŞUBAT


.2023 Şubat dönemi itibariyle **İşe yerleştirmeler, açık işler ve İşsizlik ödeneğine başvuranlar ve hakedenlerin illere göre dağılımı** tablolarına göre;

## Sektöre Göre İşe Yerleştirmeler



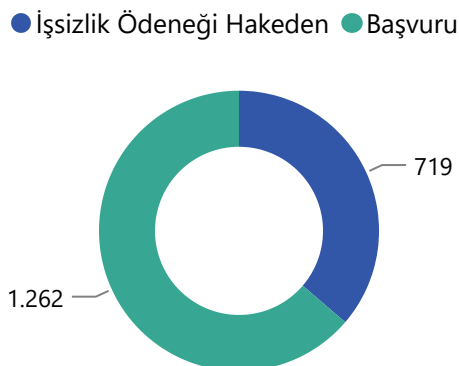
Toplam **435** işe yerleştirme gerçekleştirilmiştir. Çoğunluğu Özel sektörde yerleştirmelerden oluşmaktadır.

## Sektöre Göre Açık İşler



Özel iş yerlerinde **3.499** açık iş bulunurken kamu iş yerlerinde **2** açık iş bulunmaktadır.

## İşsizlik Ödeneğine Başvuranlar



İşsizlik ödeneğine başvuranların **719**'u işsizlik ödeneğinden yararlanmıştır.

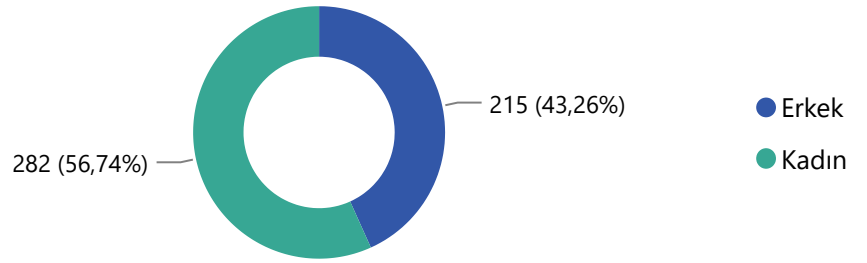
## İŞKUR, 2022

- 2022 Ocak-Aralık Dönemi İtibariyle **İl Düzeyinde Program Türlerine Göre Aktif İşgücü Piyasası Programları** Tablosuna göre;

## İşbaşı Eğitim Programı (İEP) Kapsamında

## Cinsiyete Göre İşbaşı Eğiti Programına Katılan Kursiyer Sayısı

**71**  
Kurs Sayısı



## Mesleki Eğitim Kursları (MEK) Kapsamında

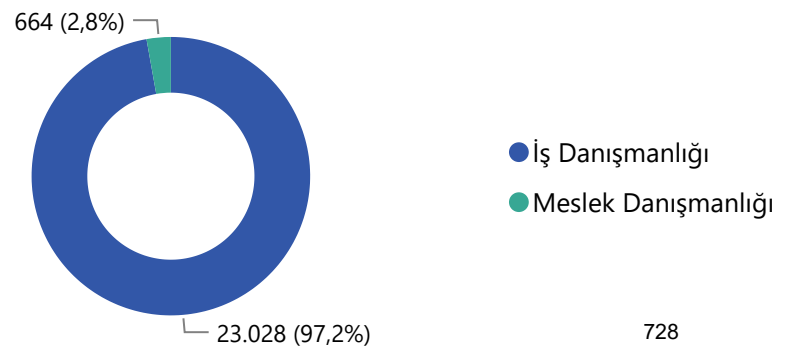
**0**  
Kurs Sayısı

\*TYP (Toplum Yararına Programlar) hariçtir.

- Genel İş ve Meslek Danışmanlığı Çalışmaları Tablosuna** göre;

**2.675**  
İşyeri Ziyaretleri

## Yapılan Bireysel Görüşmeler



## SENDİKALAŞMA, ÇSGB 2023

.2023 yılı Ocak Ayı istatistiklerine göre;

## Sendikalaşma Sayıları

● Üyelik Sayısı ● İşçi Sayısı



# 15,39

Sendikalaşma Oranı(%)

## TOPLU İŞ SÖZLEŞMESİ SÜREÇLERİ, ÇSGB 2022

.2022 yılı ÇSGB İdari Kayıtlarına göre;

# 20

Yetki Tespiti Sayısı

# 19

Yetki Belgesi Sayısı

. **2.624** işçi ve **2.004** sendika üyesi işçi çalıştıran **37** işyerinde **10** toplu iş sözleşmesi imzalanmıştır. Toplam **40** toplu iş sözleşmesi yürürlükte ve bu sözleşmeler; **7.371** işçiyi ve **140** işyerini kapsamaktadır.

## KAYNAK

- **TÜİK**, *Adrese Dayalı Nüfus Kayıt Sistemi Sonuçları, 2022*  
*Doğum İstatistikleri, 2021*  
*Konut Satış İstatistikleri, Aralık 2022*  
*İşgücü İstatistikleri,2022*  
*İl Bazında Gayrisafi Yurt İçi Hasıla, 2021*  
*Bitkisel Üretim İstatistikleri, 2022*
- **ÇSGB**, *ÇSGB İdari Kayıtları, İşçi Sayıları ve Sendikaların Üye Sayıları Hakkında Tebliğ*  
*(Ocak 2023),*  
*İdari kayıtlara ilişkin istatistikler,2022*
- **SGK**, *Aylık İstatistik Bültenleri, Aralık 2022*  
*İdari kayıtlara ilişkin istatistikler, Ocak 2023*
- **İŞKUR**, *Aylık İstatistik Bültenleri, Aralık 2022*  
*Aylık İstatistik Bültenleri, Şubat 2023*