



ÇALIŞMA GENEL MÜDÜRLÜĞÜ
GENERAL DIRECTORATE OF LABOUR

**ÇALIŞMA HAYATI
İSTATİSTİKLERİ
LABOUR STATISTICS**

2018



Çalışma Genel Müdürlüğü
General Directorate of Labour

2018
ÇALIŞMA HAYATI İSTATİSTİKLERİ
LABOUR STATISTICS

ÇALIŞMA HAYATI İSTATİSTİKLERİ

LABOUR STATISTICS

2018

Bu yayının 5846 Sayılı Fikir ve Sanat Eserleri Kanunu'na göre her hakkı Aile, Çalışma ve Sosyal Hizmetler Bakanlığına aittir. Gerçek ve tüzel kişiler tarafından izinsiz çoğaltılamaz ve dağıtılamaz.

Ministry of Family, Labour and Social Services reserves all the rights of this publication. Unauthorised duplication or distribution of this publication is prohibited under Law No: 5846

Yayının içeriğine ilişkin sorularınız için
For questions on the content of the publication
Tel: +90 (312) 296 64 95

Internet
<https://www.ailevecalisma.gov.tr>

E-mail
iyod@ailevecalisma.gov.tr

**Bu yayın Aile, Çalışma ve Sosyal Hizmetler Bakanlığı, Çalışma Genel Müdürlüğü tarafından
Resmi İstatistik Programı kapsamında hazırlanmıştır.**

*This book is prepared by the Ministry of Family, Labour and Social Services,
General Directorate of Labour with in the framework of Official Statistics Programme.*

ISSN: 1301-2908

Çalışma Genel Müdürlüğü / General Directorate of Labour

Yayın No / Publication Number : 44

KASIM 2019

Aile, Çalışma ve Sosyal Hizmetler Bakanlığı
Ministry of Family, Labour and Social Services

Emek Mahallesi 17. Cadde No: 13 06520 Emek - ANKARA / TÜRKİYE
17. Street No:13 06520 Emek - ANKARA / TURKEY

İÇİNDEKİLER	Sayfa Page	CONTENTS
İçindekiler	1	Contents
Önsöz	2	Foreword
Çalışma İlişkileri	3 - 49	Labour Relations
Kamu Görevlileri	50 - 66	Civil Servants
İş Teftişleri	67 - 100	Labour Inspections
Yabancıların Çalışma İzinleri	101 - 125	Work Permits of Foreigners
İş Sağlığı ve Güvenliği	126 - 138	Occupational Health and Safety
2019 Özet İstatistikleri	139 - 167	Summary Statistics by 2019

Günümüz bilgi çağında iletişim ve teknoloji alanında çağ üstü gelişmeler meydana gelmekte ve daha da ileriye gitmektedir.

Doğru bilgiye anında erişim çağın gerekliliklerinden biri olmuştur. Bunu ayak uydurmak küresel dünyada ülkelerin ayakta durmasının temelini oluşturmaktadır.

Bilgi ve bilgi teknolojileri alanında meydana gelen gelişmeler çalışma hayatını ve istihdam ilişkilerini derinden etkilemiştir. Bilgi teknolojilerinin katkısıyla artık daha verimli ve kaliteli çalışma ilişkileri kurulabilmektedir.

Çalışma hayatıyla ilgili bilgilerin yer aldığı yıllık olarak ulusal ve uluslararası standartlara uygun olarak yayımlanan Çalışma Hayatı İstatistikleri kitabıyla topluma bilginin doğru ve hızlı bir biçimde aktarılması hedeflenmektedir.

Bu nedenle kitabımız istekler ve güncel gelişmeler doğrultusunda her yıl geliştirilmektedir.

Geniş kullanıcı kitlesi tarafından kullanılması hedeflenen Çalışma Hayatı İstatistikleri kitabına, Bakanlığımız resmi internet sayfası <https://www.ailevecalisma.gov.tr/> internet adresi üzerinden ulaşılabilmektedir.

Bakanlık Çalışma Genel Müdürlüğünce hazırlanan ve Bakanlık birimlerimizin verilerinden oluşan Çalışma Hayatı İstatistikleri kitabının hazırlanmasında emeği geçen tüm çalışma arkadaşlarıma katkılarından dolayı teşekkür ederim.

In today's information age, developments beyond the epoch have been taking place in the sphere of communication and technology and the developments have continued to process even further.

Instant access to accurate information has become one of the requirements of the age. Keeping up with this pace forms the basis for the countries' standing in the global world.

The developments in the realm of informatics and information technology have profoundly affected working-life and employment relations. With the contribution of information technologies, more efficient and quality labour relations can be established.

With The book of labour statistics which has contained information pertaining to working life and been published annually according to national and international standards it has aimed to provide information to the society in an accurate and rapid way.

Therefore, this publication published every year is to be improved according to the demand and current developments.

The book of labour statistics, which is aimed to be used by large numbers of users and published annually according to national and international standards, is accessible on the official web page of our ministry (https://www.ailevecalisma.gov.tr and www.cibs.gov.tr)

Thanks to all my colleagues for their contributions to the book of labour statistics, which is prepared by the General Directorate of Labour and formed by the data of ministry units.

Zehra Zümrüt SELÇUK

*Aile, Çalışma ve Sosyal Hizmetler Bakanı
Minister of Family, Labour and Social Services*



ÇALIŞMA İLİŞKİLERİ

*LABOUR
RELATIONS*

2018

İçindekiler

Açıklama

Grafik

1.1 Yıllık ortalama kıdem tazminatı tavanı değişim oranı, 2011-2018

Tablo

- 1.1 Sektörlere göre yapılan yetki tespitleri, 2011-2018
- 1.2 Sektörlere göre verilen yetki belgeleri, 2011-2018
- 1.3 Sektörlere göre imzalanan toplu iş sözleşmeleri, 2011-2018
- 1.4 İş yeri büyüklüklerine göre imzalanan toplu iş sözleşmeleri, 2011-2018
- 1.5 Aylara göre imzalanan toplu iş sözleşmeleri, 2018
- 1.6 İşkollarına göre imzalanan toplu iş sözleşmeleri, 2018
- 1.7 İllere göre imzalanan toplu iş sözleşmeleri, 2018
- 1.8 Arabuluculuk çalışmaları, 2011-2018
- 1.9 Yüksek Hakem Kurulunca bağitlanan toplu iş sözleşmeleri, 2017-2018
- 1.10 Yüksek Hakem Kurulunca bağitlanan toplu iş sözleşmeleri 2011-2018
- 1.11 Grev ve lokavt uygulamaları, 2011-2018
- 1.12 İşkollarına göre Grev ve lokavt uygulamaları, 2018
- 1.13 İşkollarına ve sendikalara göre işçi ve sendikalı işçi sayıları, Ocak 2018
- 1.14 İşkollarına göre işçi ve sendikalı işçi sayıları, Ocak 2018
- 1.15 İllere ve Cinsiyete göre sendika üye sayısı, Ocak 2018
- 1.16 İşkollarına ve sendikalara göre işçi ve sendikalı işçi sayıları, Temmuz 2018
- 1.17 İşkollarına göre işçi ve sendikalı işçi sayıları, Temmuz 2018
- 1.18 İllere ve Cinsiyete göre sendika üye sayısı, Temmuz 2018
- 1.19 Cinsiyete göre işçi, üye sayısı ve sendikalaşma oranı, 2018
- 1.20 Konfederasyonlara bağlı sendika ve üye sayıları
- 1.21 İşçi ve İşveren Sendikalarının işkollarına göre dağılımı
- 1.22 Yıllara göre günlük ve aylık asgari ücretler, 2011-2018
- 1.23 Yıllara göre ortalama net, brüt asgari ücret ve asgari ücretin işverene maliyeti, 2011-2018
- 1.24 Asgari Ücretin Net Hesabı ve İşverene Maliyeti (01.01.2018-31.12.2018)
- 1.25 Kıdem tazminatı tavan miktarı, 2011-2018

Contents

Sayfa
Page

Explanation

Graph

49 1.1 The average annual change of severance pay ceiling, 2011-2018

Table

- 9 1.1 Determinations of competence issued by sector, 2011-2018
- 10 1.2 Certificates of competency given by sector, 2011-2018
- 11 1.3 Collective agreements signed by sector, 2011-2018
- 12 1.4 Collective agreements concluded by work place size, 2011-2018
- 13 1.5 Collective agreements concluded by months, 2018
- 14 1.6 Collective agreements concluded by economic activity, 2018
- 15 1.7 Collective agreements concluded by province, 2018
- 17 1.8 Mediation activities, 2011-2018
- 18 1.9 Collective agreements concluded by The Supreme Arbitration Board, 2017-2018
- 19 1.10 Collective agreements concluded by the Supreme Arbitration Board, 2011-2018
- 20 1.11 Strikes and lockouts, 2011-2018
- 21 1.12 Strikes and lockouts by economic activity, 2018
- 22 1.13 Workers and members of trade unions by economic activity and trade union, January 2018
- 29 1.14 Workers and members of trade unions by economic activity, January 2018
- 30 1.15 Members of unions by province and sex, January 2018
- 33 1.16 Workers and members of trade unions by economic activity and trade union, July 2018
- 39 1.17 Workers and members of trade unions by economic activity, July 2018
- 40 1.18 Members of unions by province and sex, July 2018
- 43 1.19 Workers, number of members and unionization rate by sex, 2018
- 44 1.20 Members of trade unions by confederations
- 45 1.21 Trade unions and employers' unions by economic activity
- 46 1.22 Daily and monthly minimum wages by years, 2011-2018
- 47 1.23 Net and gross minimum wage by years and the cost of minimum wage to the employer, 2011-2018
- 48 1.24 Minimum wage net calculation and its cost to the employer (01.01.2018-31.12.2018)
- 49 1.25 The amount of severance pay ceiling, 2011-2018

Açıklama

İşçi: Bir iş sözleşmesine dayanarak çalışan gerçek kişilere denir. (4857 İş Kanunu/ mad. 2)

Üye işçi: Toplu iş sözleşmesinin imzalandığı tarihte taraf sendikaya üye olanlardır.

Yetki Tespiti: Kurulu bulunduğu işkolunda çalışan işçilerin en az yüzde birinin üyesi bulunması şartıyla işçi sendikası, toplu iş sözleşmesinin kapsamına girecek işyerinde başvuru tarihinde çalışan işçilerin yarısından fazlasının, işletmede ise yüzde kırkının kendi üyesi bulunması hâlinde bu işyeri veya işletme için toplu iş sözleşmesi yapmaya yetkilidir. Toplu iş sözleşmesi yapmak isteyen işçi sendikası Bakanlığa başvurarak yetkili olduğunun tespitini ister. İşveren sendikası veya sendika üyesi olmayan işveren de Bakanlığa başvurarak yetkili işçi sendikasının tespitini isteyebilir. Bakanlık, kayıtlarına göre başvuru tarihi itibarıyla bir işçi sendikasının yetkili olduğunu tespit ettiğinde, başvuruyu, işyeri veya işletmedeki işçi ve üye sayısını, o işkolunda kurulu işçi sendikaları ile taraf olacak işveren sendikası veya sendika üyesi olmayan işverene altı iş günü içinde bildirir.

Yetki Belgesi: Kendilerine gönderilen yetki tespit yazısını alan işçi veya işveren sendikaları veya sendika üyesi olmayan işveren; taraflardan birinin veya her ikisinin yetki şartlarına sahip olmadığı veya kendisinin bu şartları taşıdığı yolundaki itirazını, nedenlerini de göstererek yazının kendilerine tebliğ edildiği tarihten itibaren altı iş günü içinde mahkemeye yapabilir. Tespit yazısına süresi içinde itiraz edilmemişse sürenin bitimini takip eden altı iş günü içinde; yapılan itiraz reddedilmişse ya da kendisine yetki şartlarına sahip olmadığı bildirilen sendikanın itirazı sonucunda yetki şartlarına sahip olduğunu tespit eden kesinleşmiş mahkeme kararının tebliğ edildiği tarihten itibaren altı iş günü içinde; ilgili sendikaya, Bakanlıkça bir yetki belgesi verilir.

Explanation

Worker: Any real person working under a contract of employment in any job (labour law no: 4857/article 2)

Member worker: The number of members of the union on the date of signing the collective agreement.

Determination of Competency: The worker's trade union representing at least one percent of the workers engaged in a given branch of activity and more than half of the workers employed in the workplace and forty percent of the workers in the enterprise to be covered by the collective labour agreement shall be authorised to conclude a collective labour agreement covering the workplace or enterprise in question. The workers' union wishing to conclude the collective agreement shall make an application to the Ministry with a request to have its competence verified. An employers' union or an employer not belonging to any union may make an application to the Ministry requesting the Ministry to determine the competent workers' trade union. Upon determining that the workers' trade union is competent according to its records, the Ministry shall communicate the application, within six working days, together with the number of workers employed and the number of union members in the workplace or enterprise concerned, to other workers' trade unions constituted in the same branch of activity and to the employers' union or the employers not belonging to such unions who shall be a party to the agreement.

Certificate of Competency: Any workers' or employers' trade union or an employer not belonging to such a union who receives the communication may apply to the competent court within six working days after the receipt of such communication, disputing the competence of either one or both of the parties or claiming that they themselves have the required majority. The Ministry shall issue a certificate of competence to the union concerned within six working days after the expiry of the time limit allowed for an appeal if no objection has been made, or within six working days of receiving notice of the decision that determines that the union has competence as a result of the union's objection or if the court rejects the objection.

Toplu İş Sözleşmesi: Toplu iş sözleşmesi, iş sözleşmesinin yapılması, içeriği ve sona ermesine ilişkin hükümleri içerir. Toplu iş sözleşmesi, tarafların karşılıklı hak ve borçları ile sözleşmenin uygulanması ve denetimini ve uyuşmazlıkların çözümü için başvurulacak yolları düzenleyen hükümleri de içerebilir. Çerçeve sözleşme, sözleşmenin tarafı olan işçi ve işveren sendikasının üyeleri hakkında uygulanır ve meslekî eğitim, iş sağlığı ve güvenliği, sosyal sorumluluk ve istihdam politikalarına ilişkin düzenlemeleri içerebilir. Çerçeve sözleşme, taraflardan birinin çağrısı ve karşı tarafın çağrıya olumlu cevap vermesi ile en az bir, en çok üç yıl için yapılır. Bir toplu iş sözleşmesi aynı işkolunda bir veya birden çok işyerini kapsayabilir. Toplu iş sözleşmesi yazılı olarak yapılır.

Arabuluculuk: Toplu görüşme için kararlaştırılan ilk toplantıya taraflardan biri gelmez veya geldiği hâlde görüşmeye başlamazsa, toplu görüşmeye başladıktan sonra toplantıya devam etmezse veya taraflar toplu görüşme süresi içerisinde anlaşamadıklarını bir tutanakla tespit ederlerse ya da toplu görüşme süresi anlaşma olmaksızın sona ererse, taraflardan biri uyuşmazlığı altı iş günü içinde görevli makama bildirir. Uyuşmazlık yazısını alan görevli makam altı iş günü içinde taraflardan en az birinin katılımı ile veya katılım olmazsa resen, resmî listede bir arabulucu görevlendirir. Tarafların resmî arabulucu listesindeki bir arabulucu ismi üzerinde anlaşma sağlamaları hâlinde, belirlenen kişi görevli makam tarafından o uyuşmazlıkta arabulucu olarak görevlendirilir. Arabulucu, tarafların anlaşmaya varması için her türlü çabayı harcar ve ilgililere önerilerde bulunur. Arabulucunun görevi kendisine yapılacak bildirimden itibaren on beş gün sürer. Bu süre tarafların anlaşması ile en çok altı iş günü uzatılabilir ve görevli makama bildirilir.

Collective Agreement: A collective labour agreement shall contain provisions on the conclusion, contents and expiry of a contract of employment.

A Collective labour agreements may also contain other stipulations as to the mutual rights and obligations of the parties, application and supervision of the agreement and the means to be resorted for the settlement of disputes. A Framework agreement shall apply to members of workers' and employers' confederations which are parties to this agreement and may cover the arrangements concerning vocational training, health and safety at work, social responsibility and employment policies. A Framework agreement shall be concluded, upon the invitation of one of the parties and the acceptance of other, for no less than one year and no more than three years. A duration of one year minimum and three years maximum. A collective labour agreement may cover one or more workplaces within the same branch of activity. A collective labour agreement shall be done in written.

The Mediation: If either of the parties fails to appear at the first meeting fixed determined for the collective bargaining or, even if present at the meeting, fails to attend the meetings after the commencement of the bargaining or, if the parties record in a report that they have failed to come to an agreement or if the period for collective bargaining terminates without any agreement, one of the parties shall inform the situation to the competent authority in writtening within six working days. Otherwise, competence of the workers' trade union shall be void Upon receiving the dispute in a report on disagreement, the competent authority shall assign a mediator from an official list within six working days with the participation of at least one party or if both parties fail to attend, directly itself. On the condition that the parties agree on a mediator whose name is among the official mediators list, the determined person shall be assigned by the commissioned authority as the mediator for the mentioned dispute. The mediator shall make every effort to bring about a settlement between the parties and make proposals to the interested parties. The term of dutytenure of the mediator shall be 15 days starting from the notification made to him. This termperiod may be extended for a maximum of six working days with the consent of the parties; the competent authority shall be informed accordingly.

Yüksek Hakem Kurulu: Yüksek Hakem Kurulu, Yargıtayın bu Kanundan doğan uyuşmazlıklara bakmakla görevli dairelerinin başkanlarından en kıdemli olanının başkanlığında; Bakanlar Kurulunca, bakanlıklar bünyesi dışında, işçi veya işveren kuruluşları ile hiçbir şekilde bağlantısı bulunmayan ve siyasi parti organlarında görevli olmayan, ekonomi, işletme, sosyal politika veya iş hukuku konularında bilgi ve tecrübe sahibi olanlar arasından seçilecek bir üye, Üniversitelerin iş ve sosyal güvenlik hukuku anabilim dalı öğretim üyeleri arasından Yükseköğretim Kurulunca seçilecek bir üye, Bakanlık Çalışma Genel Müdürü, işçi sendikaları konfederasyonlarından kendisine mensup işçi sayısı en yüksek olan konfederasyonca seçilecek iki üye, işverenler adına en çok işveren mensubu olan işveren sendikaları konfederasyonunca biri kamu işverenlerinden olmak üzere seçilecek iki üyeden, oluşur. Yüksek Hakem Kurulu, uyuşmazlığı dosya üzerinde inceler. Gerekli görüldüğü durumlarda taraflar ve ilgililerden uyuşmazlıkla ilgili her türlü bilgi ve belgeyi isteyebilir. Taraflar ve diğer bütün ilgililer, Yüksek Hakem Kurulunun istediği bilgi ve belgeyi vermekle yükümlüdür. Yüksek Hakem Kurulu, görüşlerini öğrenmek istediği kişileri çağırıp dinler veya bunların görüşlerini yazı ile bildirmelerini ister.

Grev: İşçilerin, topluca çalışmamak suretiyle işyerinde faaliyeti durdurmak veya işin niteliğine göre önemli ölçüde aksatmak amacıyla, aralarında anlaşarak veya bir kuruluşun aynı amaçla topluca çalışmamaları için verdiği karara uyarak işi bırakmalarına grev denir. Toplu iş sözleşmesinin yapılması sırasında uyuşmazlık çıkması hâlinde, işçilerin ekonomik ve sosyal durumları ile çalışma şartlarını korumak veya geliştirmek amacıyla, bu Kanun hükümlerine uygun olarak yapılan greve kanuni grev denir. Kanuni grev için aranan şartlar gerçekleşmeden yapılan grev kanun dışıdır.

Lokavt: İşyerinde faaliyetin tamamen durmasına neden olacak tarzda, işveren veya işveren vekili tarafından kendi kararıyla veya bir kuruluşun verdiği karara uyarak, işçilerin topluca işten uzaklaştırılmasına lokavt denir. Toplu iş sözleşmesinin yapılması sırasında uyuşmazlık çıkması ve işçi sendikası tarafından grev kararı alınması hâlinde bu Kanun hükümlerine uygun olarak yapılan lokavta kanuni lokavt denir. Kanuni lokavt için aranan şartlar gerçekleşmeden yapılan lokavt kanun dışıdır.

The Supreme Arbitration Board: The Arbitration Higher Board of Arbitration Council shall consist of the following, under the chairmanship of the most senior head of the departments of the Supreme Court, Court of Cassation responsible for the disputes stemming from this law ; a member to be selected by the Council of Ministers among persons having knowledge and experience in economics, management, social policy or labour law, who shall not have any ties in any way with workers' or employers' organisations and or any function in the organs of the political parties and shall be outside the ministries, a member to be selected by the Council Board of Higher Education among the teaching staff of labour law and social security law departments of the universities, The Director General of Labour of the Ministry of Labour and Social Security shall be composed of: Two members to be elected by the workers' confederation having the largest number of members, on behalf of the employers, two members to be elected by the employers' confederation having the largest number of members, one of whom is from the public employers. The Higher Board of Arbitration shall examine the dispute on the basis of the documents, the relevant documents on each case. The Board may request any kind of information and document related to the dispute from the parties and all those concerned, when necessary. The parties and all those concerned shall be obliged to submit any document or information that the Board requests. The Board shall also call upon and hear those persons whose opinion it seeks, or shall request them to submit their opinions in written.

Strike: The expression "strike" means any concerted cessation by workers of their work with the object of halting the activities of a given establishment or of paralysing such activities to a considerable extent, or any abandonment by workers of their work in accordance with a decision taken to that effect by an organisation. Lawful strike means any strike called by workers in accordance with this law with the object of safeguarding or improving their economic and social position and working conditions, in the event of a dispute during negotiations to conclude a collective labour agreement. Unlawful strike means any strike called without fulfilling the conditions for a lawful strike.

Lockout: Lock-out means any action taken by an employer or his representative, either upon his own initiative or in accordance with a decision taken by an organisation, to collectively suspend workers from work in a manner that completely stops the activities in the workplace. Lawful lock-out means any lock-out ordered in accordance with this law where there is a dispute in the course of negotiations for a collective labour agreement and a decision to call a strike has been taken by the workers' trade union.

Grev ve Lokavt Kararları: Grev kararı, 50 nci maddenin beşinci fıkrasında belirtilen uyuşmazlık tutanağının tebliği tarihinden itibaren altmış gün içinde alınabilir ve bu süre içerisinde altı iş günü önceden karşı tarafa bildirilecek tarihte uygulamaya konulabilir. Bu süre içerisinde, grev kararının alınmaması veya uygulanacağı tarihin karşı tarafa bildirilmemesi hâlinde toplu iş sözleşmesi yapma yetkisi düşer. Uyuşmazlığın tarafı olan işveren sendikası veya sendika üyesi olmayan işveren, grev kararının kendisine tebliğinden itibaren altmış gün içinde lokavt kararı alabilir ve bu süre içerisinde altı iş günü önceden karşı tarafa bildirilecek tarihte uygulamaya koyabilir.

Greve Katılan İşçi Sayısı: Grev uygulamasına fiilen katılan işçi sayısını verir.

Greve Katılan İşyeri Sayısı: Greve giden işyeri veya işletmeye bağlı tüm işyerlerinin sayısını verir.

Grev Sayısı: Toplu iş sözleşmesi görüşmelerinde anlaşma sağlanamaması üzerine greve giden işyerlerinin sayısını verir.

Grev ve Lokavt Yasağı: Can ve mal kurtarma işlerinde; cenaze işlerinde ve mezarlıklarda; şehir şebeke suyu, elektrik, doğal gaz, petrol üretimi, tasfiyesi ve dağıtımı ile nafta veya doğalgazdan başlayan petrokimya işlerinde; bankacılık hizmetlerinde; Millî Savunma Bakanlığı ile Jandarma Genel Komutanlığı ve Sahil Güvenlik Komutanlığınca doğrudan işletilen işyerlerinde; kamu kuruluşlarınınca yürütülen itfaiye ve şehir içi toplu taşıma hizmetlerinde ve hastanelerde grev ve lokavt yapılamaz. Bakanlar Kurulu, genel hayatı önemli ölçüde etkileyen doğa olaylarının gerçekleştiği yerlerde bu durumun devamı süresince yürürlükte kalmak kaydıyla gerekli gördüğü işyerlerinde grev ve lokavtı yasaklayabilir. Yasağın kalkmasından itibaren altmış gün içinde altı iş günü önce karşı tarafa bildirmek kaydıyla grev ve lokavt uygulamasına devam edilir.

Decision to Call a Strike and Lockout: A decision to call a strike may be taken in sixty days following the notification date of the report on the dispute referred to in the fifth paragraph of Article 50 and put into practice within this period, and the date of the strike shall be communicated to the counter-party six working days beforehand. If a decision to call a strike is not taken or its implementation date is not communicated to the counter-party within the mentioned period, authority to conclude a collective labour agreement shall end. The employers' union, or the employer not member to any union, may take a lock-out decision within sixty working days of the date on which the decision to call a strike is communicated to him and shall put into practice within this period and the date of the lock-out shall be communicated to the other party six working days beforehand.

Number of Workers Involved (In a strike): It gives the number of workers involved in a strike by stopping work.

Number of Work-places: It gives the number of work-places belonging to the main establishments or enterprises.

Number of Strikes: It gives the number of establishments on which the strike was practised, after the event of a dispute during collective bargaining.

Prohibition of Strikes and Lockouts: It shall not be lawful to call a strike or order a lock-out in the following works: Life or property-saving, funeral and mortuary, production, refining and distribution of city water, electricity, natural gas and petroleum as well as petrochemical works, production of which starts from naphtha or natural gas; banking services; in workplaces operated directly by Ministry of National Defence, General Command of Gendarmerie and Coast Guard Command, fire fighting and urban public transportation services carried out by public institutions and in hospitals. Where the life of the community is paralysed by natural disaster, the Council of Ministers may prohibit strikes and lock-outs in the workplaces located in such areas as may be necessary, provided that it will be effective for as long as the situation continues. The strike and lock-out shall be implemented within sixty days after the prohibition is lifted, provided that the opposite party is informed six working days beforehand.

Grev Oylamasında Grevin Reddi: Grev kararının işyerinde ilan edildiği tarihte o işyerinde çalışan işçilerin en az dörtte birinin ilan tarihinden itibaren altı iş günü içinde işyerinin bağlı bulunduğu görevli makama yazılı başvurusu üzerine, görevli makamca talebin yapılmasından başlayarak altı iş günü içinde grev oylaması yapılır. Oylamaya ilişkin itirazlar, oylama gününden başlayarak üç iş günü içinde mahkemeye yapılır. İtiraz, mahkemece üç iş günü içinde kesin olarak karara bağlanır.

Grev ve Lokavt Ertelemesi: Genel sağlığı veya millî güvenliği bozucu nitelikte ise Bakanlar Kurulu bu uyuşmazlıkta grev ve lokavtı altmış gün süre ile erteleyebilir. Erteleme süresi, kararın yayımı tarihinde başlar. Erteleme kararının yürürlüğe girmesi üzerine, 60 ıncı maddenin yedinci fıkrasına göre belirlenen arabulucu, uyuşmazlığın çözümü için erteleme süresince her türlü çabayı gösterir. Erteleme süresi içerisinde taraflar aralarında anlaşarak uyuşmazlığı özel hakeme de götürebilir. Erteleme süresinin sonunda anlaşma sağlanamazsa, altı iş günü içinde taraflardan birinin başvurusu üzerine uyuşmazlık Yüksek Hakem Kurulunca çözülür.

Grev ve Lokavtın Başlaması: Grev ve lokavt kararı, uyuşmazlık tutanağının tebliği tarihinden itibaren altmış gün içinde alınabilir ve bu süre içerisinde altı iş günü önceden karşı tarafa bildirilecek tarihte uygulamaya konulabilir. Bu süre içerisinde, grev ve lokavt kararının alınmaması veya uygulanacağı tarihin karşı tarafa bildirilmemesi hâlinde toplu iş sözleşmesi yapma yetkisi düşer. Grev ve lokavt kararları, kararı alan tarafça işyeri veya işyerlerinde derhâl ilan edilir.

Katılım Oranı: Greve katılan işçi sayısının toplam işçi sayısına olan oranıdır.

Kayıbolan İşgünü Sayısı: Greve katılan işçi sayısının işgünü sayısı ile çarpımı ile bulunur. Hesaplama ulusal bayram ve genel tatil günleri ile hafta tatili günü (Kamu işyerlerinde cumartesi günleri de tatil olarak alınmaktadır) dışında kalan günler işgünü olarak kabul edilmektedir.

Sendika: İşçilerin ve işverenlerin çalışma ilişkilerinde, ortak ekonomik sosyal hak ve menfaatlerini korumak ve geliştirmek için meydana getirdikleri tüzel kişiliğe sahip kuruluşlardır.

Rejection of Strike in Strike Ballot: If one fourth of the workers employed in that workplace on the date of announcement of a decision to call a strike within six working days following its announcement apply in writing to the competent authority that the relevant work place is affiliated to, vote regarding the strike shall be taken within six working days following this application. Objections regarding this vote shall be made to the local court having jurisdiction in labour matters within three working days starting from day of the voting. The court shall take a final decision regarding the objection within three working days.

Suspension of Strikes and Lockout: A lawful strike or lock-out that has been called, ordered or commenced may be suspended by the Council of Ministers for 60 days with a decree if it is prejudicial to public health or national security. The suspension shall come into force on the date of publication of the decree. After a suspension decree has entered into force, a mediator designated according to seventh paragraph of Article 50 shall make every effort for the settlement of the dispute during the suspension period. During the suspension period, the parties may also agree to refer the dispute to a private arbitrator. If an agreement is not reached before the expiry date of the suspension period, the High Board of Arbitration settles the dispute upon the application of the either parties within six working days.

Commencement of a Strike or Lockout: A decision to call a strike and lock-out may be taken in sixty days following notification date of the report and put into practice within this period, and the date of the strike shall be communicated to the counter-party six working days beforehand. If a decision to call a strike is not taken or its implementation date is not communicated to the counter-party within the mentioned period, authority to conclude a collective labour agreement shall end. The decision to call a strike and lock-out shall immediately be announced in the workplace or the workplaces by the party who has taken the said decision.

Participation Rate: Indicates the ratio of number of workers involved in a strike to the number of total workers employed in the establishment.

Number of Work-days not Worked: Means the amount of time not worked calculated by multiplying the number of workers involved with the number of work-days. In calculation, the work-days deemed to be are the days excluding national and public holidays and Sundays (Saturdays in public sector).

Trade union: The associations of workers and employers which are established to protect and improve joint economical and social rights and benefits of their members in labour affairs.

1.1 Sektörlere göre yapılan yetki tespitleri

Determinations of competence issued by sector

Yıl Year	Sektör Sector	Tespit sayısı Number of determinations	İşyeri sayısı Number of workplaces	İşçi sayısı Number of workers
2011	Kamu / Public	1.656	11.742	241.499
	Özel / Private	816	5.796	239.110
	Toplam / Total	2.472	17.538	480.609
2012	Kamu / Public	1.402	5.696	113.009
	Özel / Private	923	4.129	410.953
	Toplam / Total	2.325	9.825	523.962
2013	Kamu / Public	2.110	16.053	270.981
	Özel / Private	868	5.441	266.583
	Toplam / Total	2.978	21.494	537.564
2014	Kamu / Public	1.028	4.381	96.183
	Özel / Private	1.009	9.220	445.422
	Toplam / Total	2.037	13.601	541.605
2015	Kamu / Public	968	14.779	250.373
	Özel / Private	3.639	12.210	659.597
	Toplam / Total	4.607	26.989	909.970
2016	Kamu / Public	981	5.171	94.888
	Özel / Private	3.775	9.131	580.930
	Toplam / Total	4.756	14.302	675.818
2017	Kamu / Public	1.010	13.592	239.320
	Özel / Private	4.907	11.728	721.896
	Toplam / Total	5.917	25.320	961.216
2018	Kamu / Public	996	9.551	199.584
	Özel / Private	2.310	7.525	496.547
	Toplam / Total	3.306	17.076	696.131

Not: 2011, 2012, 2013, 2014, 2015, 2016, 2017 yılı bilgileri geriye dönük olarak revize edilmiştir.

Note: 2011, 2012, 2013, 2014, 2015, 2016, 2017 data has been revised retrospectively.

1.2 Sektörlere göre verilen yetki belgeleri

Certificates of competency given by and sector

Yıl Year	Sektör Sector	Yetki sayısı Number of competences	İşyeri sayısı Number of workplaces	İşçi sayısı Number of workers
2011	Kamu / Public	1.626	11.268	230.273
	Özel / Private	791	5.564	243.043
	Toplam / Total	2.417	16.832	473.316
2012	Kamu / Public	1.086	3.959	111.461
	Özel / Private	743	3.203	349.073
	Toplam / Total	1.829	7.162	460.534
2013	Kamu / Public	2.326	16.022	270.046
	Özel / Private	987	4.595	318.532
	Toplam / Total	3.313	20.617	588.578
2014	Kamu / Public	1.169	5.875	111.852
	Özel / Private	875	8.144	410.039
	Toplam / Total	2.044	14.019	521.891
2015	Kamu / Public	995	13.976	257.502
	Özel / Private	2.912	8.860	512.725
	Toplam / Total	3.907	22.836	770.227
2016	Kamu / Public	961	5.827	93.943
	Özel / Private	3.671	9.049	638.185
	Toplam / Total	4.632	14.876	732.128
2017	Kamu / Public	1.005	12.860	224.755
	Özel / Private	4.865	11.276	674.823
	Toplam / Total	5.870	24.136	899.578
2018	Kamu / Public	919	6.036	128.713
	Özel / Private	1.601	6.505	434.409
	Toplam / Total	2.520	12.541	563.122

Not: 2011, 2012, 2013, 2014, 2015, 2016, 2017 yılı bilgileri geriye dönük olarak revize edilmiştir.

Note: 2011, 2012, 2013, 2014, 2015, 2016, 2017 data has been revised retrospectively.

1.3 Sektörlere göre imzalanan toplu iş sözleşmeleri

Collective agreements signed by sector

Yıl Year	Sektör Sector	Sözleşme sayısı Number of agreements	İşyeri sayısı Number of workplaces	İşçi sayısı Number of workers
2011	Kamu / Public	1.316	8.697	196.935
	Özel / Private	825	7.501	307.081
	Toplam / Total	2.141	16.198	504.016
2012	Kamu / Public	1.163	5.134	99.973
	Özel / Private	340	1.531	127.699
	Toplam / Total	1.503	6.665	227.672
2013	Kamu / Public	1.806	12.197	228.105
	Özel / Private	840	5.160	433.824
	Toplam / Total	2.646	17.357	661.929
2014	Kamu / Public	1.163	6.563	105.483
	Özel / Private	518	5.905	263.940
	Toplam / Total	1.681	12.468	369.423
2015	Kamu / Public	883	12.902	242.443
	Özel / Private	754	5.661	418.111
	Toplam / Total	1.637	18.563	660.554
2016	Kamu / Public	784	4.794	62.546
	Özel / Private	1.941	4.937	419.691
	Toplam / Total	2.725	9.731	482.237
2017	Kamu / Public	832	12.170	235.719
	Özel / Private	3.641	10.881	565.203
	Toplam / Total	4.473	23.051	800.922
2018	Kamu / Public	828	4.783	69.220
	Özel / Private	2.683	6.731	549.205
	Toplam / Total	3.511	11.514	618.425

Not: 2011, 2012, 2013, 2014, 2015, 2016, 2017 yılı bilgileri geriye dönük olarak revize edilmiştir.

Note: 2011, 2012, 2013, 2014, 2015, 2016, 2017 data has been revised retrospectively.

1.4 İşyeri büyüklüklerine göre imzalanan toplu iş sözleşmeleri

Collective agreements signed by workplace size

Yıl Year	Sektör Sector	İşyeri büyüklüğü Workplace size									
		1-10 Kişi Person	11-25 Kişi Person	26-50 Kişi Person	51-100 Kişi Person	101-250 Kişi Person	251-500 Kişi Person	501-750 Kişi Person	751-999 Kişi Person	1000+ Kişi Person	Toplam Kişi Person
2011	Kamu / Public	486	368	171	107	101	47	9	6	21	1.324
	Özel / Private	197	95	79	84	136	116	46	19	53	817
	Toplam / Total	683	463	250	191	237	163	55	25	74	2.141
2012	Kamu / Public	369	296	148	95	136	87	13	11	8	1.173
	Özel / Private	42	38	37	34	73	58	25	10	23	330
	Toplam / Total	411	334	185	129	209	145	38	21	31	1.503
2013	Kamu / Public	896	452	169	99	99	48	10	7	26	1.808
	Özel / Private	206	94	59	87	161	108	41	25	59	838
	Toplam / Total	1.102	546	228	186	260	156	51	32	85	2.646
2014	Kamu / Public	463	311	135	92	107	31	9	4	11	1.169
	Özel / Private	40	56	54	66	121	78	42	18	43	512
	Toplam / Total	503	367	189	158	228	109	51	22	54	1.681
2015	Kamu / Public	260	221	123	92	105	27	19	6	30	882
	Özel / Private	168	84	77	89	124	98	44	21	49	755
	Toplam / Total	428	305	200	181	229	125	63	27	79	1.637
2016	Kamu / Public	244	196	109	98	89	26	9	4	9	788
	Özel / Private	311	362	302	280	321	207	61	31	66	1.937
	Toplam / Total	555	558	411	378	410	233	70	35	75	2.725
2017	Kamu / Public	257	208	115	82	88	29	13	8	32	835
	Özel / Private	1.021	695	597	474	420	244	81	35	74	3.637
	Toplam / Total	1.278	903	712	556	508	273	94	43	106	4.473
2018	Kamu / Public	264	204	116	112	76	32	9	9	6	835
	Özel / Private	845	490	391	308	304	172	68	34	71	3.637
	Toplam / Total	1.109	694	507	420	380	204	77	43	77	3.511

Not: 2011, 2012, 2013, 2014, 2015, 2016, 2017 yılı bilgileri geriye dönük olarak revize edilmiştir.

Note: 2011, 2012, 2013, 2014, 2015, 2016, 2017 data has been revised retrospectively.

1.5 Aylara göre imzalanan toplu iş sözleşmeleri, 2018

Collective agreements signed by months, 2018

Ay Month	Sektör / Sector	Sözleşme sayısı Number of agreements	İşyeri sayısı Number of workplaces	İşçi sayısı Number of workers	Üye işçi sayısı Number of members
Ocak January	Kamu / Public	53	239	1.740	1.464
	Özel / Private	331	445	31.069	21.534
	Toplam / Total	384	684	32.809	22.998
Şubat February	Kamu / Public	83	445	4.607	4.196
	Özel / Private	270	550	35.830	25.596
	Toplam / Total	353	995	40.437	29.792
Mart March	Kamu / Public	172	759	9.062	7.898
	Özel / Private	299	962	181.177	140.373
	Toplam / Total	471	1.721	190.239	148.271
Nisan April	Kamu / Public	99	607	4.990	4.163
	Özel / Private	397	1.407	65.434	46.372
	Toplam / Total	496	2.014	70.424	50.535
Mayıs May	Kamu / Public	95	586	8.132	7.157
	Özel / Private	386	692	61.517	51.624
	Toplam / Total	481	1.278	69.649	58.781
Haziran June	Kamu / Public	53	268	5.299	4.395
	Özel / Private	249	581	39.847	29.856
	Toplam / Total	302	849	45.146	34.251
Temmuz July	Kamu / Public	37	448	5.949	5.098
	Özel / Private	213	363	27.744	20.379
	Toplam / Total	250	811	33.693	25.477
Ağustos August	Kamu / Public	36	475	11.066	9.824
	Özel / Private	157	250	23.646	17.620
	Toplam / Total	193	725	34.712	27.444
Eylül September	Kamu / Public	62	364	7.139	6.506
	Özel / Private	96	337	21.314	14.527
	Toplam / Total	158	701	28.453	21.033
Ekim October	Kamu / Public	46	211	2.770	2.176
	Özel / Private	104	325	20.476	16.274
	Toplam / Total	150	536	23.246	18.450
Kasım November	Kamu / Public	49	245	4.097	3.577
	Özel / Private	77	283	16.517	12.348
	Toplam / Total	126	528	20.614	15.925
Aralık December	Kamu / Public	43	136	4.369	3.372
	Özel / Private	104	536	24.634	16.693
	Toplam / Total	147	672	29.003	20.065
Toplam Total	Kamu / Public	828	4.783	69.220	59.826
	Özel / Private	2.683	6.731	549.205	413.196
	Toplam / Total	3.511	11.514	618.425	473.022

1.6 İşkollarına göre imzalanan toplu iş sözleşmeleri, 2018
Collective agreements signed by economic activity, 2018

İşkolu no No. of ec. ac.	İşkolu Economic activity	Toplu iş sözleşme sayısı Number of collective agreements			İşyeri sayısı Number of workplaces			İşçi sayısı Number of workers			Üye işçi sayısı Number of members		
		Kamu	Özel	Toplam	Kamu	Özel	Toplam	Kamu	Özel	Toplam	Kamu	Özel	Toplam
		Public	Private	Total	Public	Private	Total	Public	Private	Total	Public	Private	Total
1	Avcılık, Balıkçılık, Tarım ve Ormancılık Hunting and fisheries, agriculture and forestry	0	5	5	0	12	12	0	669	669	0	396	396
2	Gıda Sanayii Food industry	0	62	62	0	201	201	0	28.351	28.351	0	20.109	20.109
3	Madencilik ve Taş Ocakları Mining and stone quarries	0	26	26	0	103	103	0	14.394	14.394	0	10.965	10.965
4	Petrol, Kimya, Lastik, Plastik ve İlaç Petroleum, chemicals, rubber, plastics and medicine	1	37	38	1	81	82	24	17.764	17.788	18	13.061	13.079
5	Dokuma, Hazır Giyim ve Deri Textile, ready-made clothing and leather	0	31	31	0	59	59	0	14.014	14.014	0	8.027	8.027
6	Ağaç ve Kağıt Wood and paper	0	12	12	0	52	52	0	4.401	4.401	0	3.174	3.174
7	İletişim Communication	0	0	0	0	0	0	0	0	0	0	0	0
8	Basın, Yayın ve Gazetecilik Printed and published materials and journalism	0	10	10	0	17	17	0	1.430	1.430	0	1.006	1.006
9	Banka, Finans ve Sigorta Banking, finance and insurance	0	8	8	0	48	48	0	31.034	31.034	0	27.678	27.678
10	Ticaret, Büro, Eğitim ve Güzel Sanatlar Commerce, office, education and fine arts	30	185	215	413	1.497	1.910	3.541	23.310	26.851	2.833	17.041	19.874
11	Çimento, Toprak ve Cam Cement, clay and glass	0	40	40	0	193	193	0	13.902	13.902	0	8.893	8.893
12	Metal Metal	1	189	190	1	798	799	19	225.647	225.666	19	171.578	171.597
13	İnşaat Construction	0	68	68	0	156	156	0	17.395	17.395	0	11.419	11.419
14	Enerji Energy	67	123	190	173	536	709	4.848	26.756	31.604	4.694	20.523	25.217
15	Taşımacılık Transport	1	86	87	1	202	203	42	9.380	9.422	29	7.317	7.346
16	Gemi Yapımı ve Deniz Taş., Ardiye ve Antrepoculuk Shipbuilding and maritime transportation, warehouse and storage	0	25	25	0	81	81	0	4.052	4.052	0	2.525	2.525
17	Sağlık ve Sosyal Hizmetler Health and social services	3	155	158	102	168	270	76	7.136	7.212	73	4.679	4.752
18	Konaklama ve Eğlence İşleri Accommodation and entertainment	36	79	115	57	119	176	674	8.377	9.051	520	6.055	6.575
19	Savunma ve Güvenlik Defence and security	0	642	642	0	777	777	0	24.501	24.501	0	20.240	20.240
20	Genel İşler General affairs	689	900	1.589	4.035	1.631	5.666	59.996	76.692	136.688	51.640	58.510	110.150
Toplam / Total		828	2.683	3.511	4.783	6.731	11.514	235.719	549.205	618.425	59.826	413.196	473.022

1.7 İllere göre imzalanan toplu iş sözleşmeleri, 2018

Collective agreements signed by province, 2018

İl Province	Sözleşme sayısı Number of agreements	İşyeri sayısı Number of workplaces	İşçi sayısı Number of workers	Üye işçi sayısı Number of members
1 Adana	56	189	8.873	7.317
2 Adıyaman	22	43	2.717	2.257
3 Afyonkarahisar	58	109	1.611	1.361
4 Ağrı	23	30	572	486
5 Amasya	27	75	1.497	1.090
6 Ankara	332	1.593	46.327	35.280
7 Antalya	73	142	7.251	5.430
8 Artvin	32	59	803	644
9 Aydın	36	73	2.256	1.673
10 Balıkesir	52	140	4.618	3.234
11 Bilecik	14	33	545	438
12 Bingöl	18	38	409	340
13 Bitlis	33	67	774	612
14 Bolu	30	70	2.609	1.622
15 Burdur	21	42	701	527
16 Bursa	76	249	17.872	13.851
17 Çanakkale	43	74	1.579	1.237
18 Çankırı	14	28	1.065	841
19 Çorum	28	45	1.386	1.123
20 Denizli	30	118	2.468	1.664
21 Diyarbakır	51	80	3.316	2.290
22 Edirne	35	60	1.355	981
23 Elazığ	35	70	1.693	1.133
24 Erzincan	34	76	510	432
25 Erzurum	52	113	4.402	3.347
26 Eskişehir	52	103	9.621	6.410
27 Gaziantep	35	183	4.708	3.371
28 Giresun	19	75	1.106	814
29 Gümüşhane	20	56	305	251
30 Hakkari	10	13	319	256
31 Hatay	52	149	9.816	5.860
32 Isparta	33	53	2.072	1.684
33 Mersin	50	128	3.950	2.890
34 İstanbul	327	2.445	141.984	108.755
35 İzmir	143	565	31.431	23.924
36 Kars	33	68	1.506	1.249
37 Kastamonu	41	48	1.336	1.008
38 Kayseri	56	132	10.469	7.925
39 Kırklareli	31	47	1.652	997
40 Kırşehir	32	44	3.015	2.253

1.7 İllere göre imzalanan toplu iş sözleşmeleri, 2018 (devam)

Collective agreements concluded by province, 2018 (continued)

İl Province	Sözleşme sayısı Number of agreements	İşyeri sayısı Number of work places	İşçi sayısı Number of workers	Üye işçi sayısı Number of members	
41	Kocaeli	119	282	31.858	24.597
42	Konya	86	177	7.068	4.871
43	Kütahya	60	190	5.007	4.226
44	Malatya	24	98	2.330	1.435
45	Manisa	50	124	5.540	4.030
46	Kahramanmaraş	31	64	2.512	1.790
47	Mardin	13	18	815	530
48	Muğla	25	37	3.472	2.814
49	Muş	24	35	889	716
50	Nevşehir	14	40	209	167
51	Niğde	14	18	203	178
52	Ordu	21	70	863	590
53	Rize	25	132	1.109	971
54	Sakarya	37	120	3.839	3.126
55	Samsun	39	254	4.316	3.214
56	Siirt	27	53	1.976	1.164
57	Sinop	23	64	545	476
58	Sivas	60	228	5.342	4.214
59	Tekirdağ	54	103	7.834	6.280
60	Tokat	48	80	2.536	2.152
61	Trabzon	41	118	2.018	1.780
62	Tunceli	19	32	202	159
63	Şanlıurfa	53	100	2.407	1.883
64	Uşak	9	48	1.188	630
65	Van	67	158	6.536	5.024
66	Yozgat	35	113	1.839	1.646
67	Zonguldak	49	94	1.961	1.559
68	Aksaray	23	38	499	358
69	Bayburt	19	26	476	391
70	Karaman	18	26	2.478	2.237
71	Kırıkkale	36	45	1.743	1.301
72	Batman	30	45	1.541	1.124
73	Şırnak	14	30	269	182
74	Bartın	15	32	733	521
75	Ardahan	19	44	395	288
76	Iğdır	16	40	279	222
77	Yalova	18	58	1.016	720
78	Karabük	9	13	235	193
79	Kilis	10	10	337	268
80	Osmaniye	23	64	684	606
81	Düzce	31	43	1.860	1.309
Gruba Bağlı Tisler (*)		4	425	160.967	126.223
Toplam/Total		3.511	11.514	618.425	473.022

(*) İl bilgisi bilinmemektedir. Grup toplu iş sözleşmesi, tarafların anlaşması üzerine bir işçi sendikası ile bir işveren sendikası arasında, birden çok üye işverene ait aynı işkolunda kurulu işyerleri ve işletmeleri kapsamak üzere yapılır. (6356/34)

(*)City information is not known. Group collective bargaining is held between a labor union and an employer's association , on agreement of the parties, in a way to cover the work places and establishments on the same industry which belong to more than one employer (6356/34).

1.8 Arabuluculuk çalışmaları
Mediation activities

Yıl Year	Arabuluculuk sonuçları Result of mediations	Arabuluculuk sayısı Number of mediations	Kapsadığı uymazlık sayısı Number of disputes comprised	İşyeri sayısı Number of workplaces	İşçi sayısı Number of workers
2011	Anlaşma ile sonuçlanan Concluded with a settlement	125	125	789	19.127
	Uyuşmazlık ile sonuçlanan Disagreement	290	341	3.770	196.245
	Toplam / Total	415	466	4.559	215.372
2012	Anlaşma ile sonuçlanan Concluded with a settlement	72	72	1.374	14.845
	Uyuşmazlık ile sonuçlanan Disagreement	178	178	1.458	75.312
	Toplam / Total	250	250	2.832	90.157
2013	Anlaşma ile sonuçlanan Concluded with a settlement	139	139	5.858	77.941
	Uyuşmazlık ile sonuçlanan Disagreement	490	736	5.436	430.885
	Toplam / Total	629	875	11.294	508.826
2014	Anlaşma ile sonuçlanan Concluded with a settlement	138	138	1.207	36.373
	Uyuşmazlık ile sonuçlanan Disagreement	335	498	5.821	266.965
	Toplam / Total	473	636	7.028	303.338
2015	Anlaşma ile sonuçlanan Concluded with a settlement	136	187	4.206	122.775
	Uyuşmazlık ile sonuçlanan Disagreement	746	746	6.417	244.895
	Toplam / Total	882	933	10.623	367.670
2016	Anlaşma ile sonuçlanan Concluded with a settlement	83	83	445	24.420
	Uyuşmazlık ile sonuçlanan Disagreement	2.672	2.699	6.345	376.706
	Toplam / Total	2.755	2.782	6.790	401.126
2017	Anlaşma ile sonuçlanan Concluded with a settlement	135	135	4.104	91.624
	Uyuşmazlık ile sonuçlanan Disagreement	3.443	3.493	9.023	402.984
	Toplam / Total	3.578	3.628	13.127	494.608
2018	Anlaşma ile sonuçlanan Concluded with a settlement	119	119	580	29.549
	Uyuşmazlık ile sonuçlanan Disagreement	1.385	1.553	6.067	401.540
	Toplam / Total	1.504	1.672	6.647	431.089

Not: 2011, 2012, 2013, 2014, 2015, 2016, 2017 yılı bilgileri geriye dönük olarak revize edilmiştir.
Note: 2011, 2012, 2013, 2014, 2015, 2016, 2017 data has been revised retrospectively.

1.9 Yüksek Hakem Kurulunca sonuçlandırılan toplu iş sözleşmeleri, 2017-2018

Collective agreements concluded by The Supreme Arbitration Board, 2017-2018

Geliş nedeni Reason of conclusion	Sektör Sector	Toplu iş sözleşme sayısı Number of collective agreements		İşyeri sayısı Number of workplaces comprised		İşçi sayısı Number of workers	
		2017	2018	2017	2018	2017	2018
51.1 -Grev ve lokavt yasağı Prohibition of strike and lockout -Grev oylamasında grevin reddi Rejection of strike in strike ballot -Grev ve lokavt ertelemeesi Suspension of strike and lockout	Kamu / Public	54	19	541	44	22.187	691
	Özel / Private	3.138	1.213	3.965	1.679	258.448	65.530
	Toplam / Total	3.192	1.232	4.506	1.723	280.635	66.221
52 -Özel hakem olarak Private arbitrator	Kamu / Public	1	2	1	8	11	32
	Özel / Private	10	10	10	21	6.243	1.480
	Toplam / Total	11	12	11	29	6.254	1.512
Toplam / Total	Kamu / Public	55	21	542	52	22.198	723
	Özel / Private	3.148	1.224	3.975	1.701	264.691	67.045
	Toplam / Total	3.203	1.245	4.517	1.753	286.889	67.768

Not: 2017 yılı bilgileri geriye dönük olarak revize edilmiştir.

Note: 2017 data has been revised retrospectively.

1.10 Yüksek Hakem Kurulunca sonuçlandırılan toplu iş sözleşmeleri
Collective agreements concluded by the Supreme Arbitration Board

Yıl Year	Sektör Sector	Toplu iş sözleşme sayısı Number of agreements	İşyeri sayısı Number of workplaces comprised	İşçi sayısı Number of workers
2011	Kamu / Public	118	809	24.693
	Özel / Private	18	43	2.528
	Toplam / Total	136	852	27.221
2012	Kamu / Public	51	171	2.020
	Özel / Private	16	137	18.115
	Toplam / Total	67	308	20.135
2013	Kamu / Public	159	1.220	28.026
	Özel / Private	39	222	13.208
	Toplam / Total	198	1.442	41.234
2014	Kamu / Public	121	429	3.578
	Özel / Private	38	603	10.483
	Toplam / Total	159	1.032	14.061
2015	Kamu / Public	70	664	6.696
	Özel / Private	130	439	29.125
	Toplam / Total	200	1.103	35.821
2016	Kamu / Public	61	434	13.137
	Özel / Private	1.551	2.256	168.971
	Toplam / Total	1.612	2.690	182.108
2017	Kamu / Public	55	542	22.198
	Özel / Private	3.148	3.975	264.691
	Toplam / Total	3.203	4.517	286.889
2018	Kamu / Public	21	52	723
	Özel / Private	1.224	1.701	67.045
	Toplam / Total	1.245	1.753	67.768

Not: 2011, 2012, 2013, 2014, 2015, 2016, 2017 yılı bilgileri geriye dönük olarak revize edilmiştir.
 Note: 2011, 2012, 2013, 2014, 2015, 2016, 2017 data has been revised retrospectively.

1.11 Grev ve lokavt uygulamaları
Strikes and lockouts

Yıllar Years	Sektör Sector	Grev- Strikes					Lokavt- Lockouts				
		Sayı Number	İşyeri Sayısı Number of Workplaces	Toplam İşçi Sayısı Number of total workers	Greve katılan işçi sayısı Number of workers involved	Kaybolan İşgünü Sayısı Working days lost	Sayı Number	İşyeri Sayısı Number of Workplaces	Toplam İşçi Sayısı Number of total workers	Lokavta Uğrayan İşçi Sayısı Number of Locked-Out Workers	Kaybolan İşgünü Sayısı Working days lost
2011	Kamu / Public	0	0	0	0	0	0	0	0	0	0
	Özel / Private	9	26	798	557	13.273	0	0	0	0	0
	Toplam / Total	9	26	798	557	13.273	0	0	0	0	0
2012	Kamu / Public	0	0	0	0	0	0	0	0	0	0
	Özel / Private	8	20	2.189	768	36.073	0	0	0	0	0
	Toplam / Total	8	20	2.189	768	36.073	0	0	0	0	0
2013	Kamu / Public	2	59	14.109	186	9.300	0	0	0	0	0
	Özel / Private	17	139	38.855	16.446	298.594	0	0	0	0	0
	Toplam / Total	19	198	52.964	16.632	307.894	0	0	0	0	0
2014	Kamu / Public	1	56	13.848	0	0	0	0	0	0	0
	Özel / Private	12	62	12.369	6.603	365.134	1	10	302	205	25.420
	Toplam / Total	13	118	26.217	6.603	365.134	1	10	302	205	25.420
2015	Kamu / Public	3	75	14.577	276	3.208	0	0	0	0	0
	Özel / Private	24	102	17.198	7.664	125.593	1	1	131	42	168
	Toplam / Total	27	177	31.775	7.940	128.801	1	1	131	42	168
2016	Kamu / Public	2	57	14.179	299	1.794	0	0	0	0	0
	Özel / Private	19	45	5.161	2.219	96.610	1	1	131	42	1.386
	Toplam / Total	21	102	19.340	2.518	98.404	1	1	131	42	1.386
2017	Kamu / Public	2	106	14.722	839	5.034	0	0	0	0	0
	Özel / Private	24	79	21.812	2.894	131.907	0	0	0	0	0
	Toplam / Total	26	185	36.534	3.733	136.941	0	0	0	0	0
2018	Kamu / Public	1	56	13.848	0	0	0	0	0	0	0
	Özel / Private	11	24	2.265	979	54.019	1	1	220	236	2.124
	Toplam / Total	12	80	16.113	979	54.019	1	1	220	236	2.124

Not: 2011, 2012, 2013, 2014, 2015, 2016, 2017 yılı bilgileri geriye dönük olarak revize edilmiştir.
Note: 2011, 2012, 2013, 2014, 2015, 2016, 2017 data has been revised retrospectively.

1.12 İşkollarına göre grev ve lokavt uygulamaları, 2018

Strikes and Lockouts by economic activity, 2018

Grev uygulamaları, 2018

Strikes applications, 2018

İşkolu no. Nu. of economic activity	İşkolu Economic activity	Grev sayısı Number of strikes	Grev uygulanan işyeri sayısı Number of workplaces	Toplam işçi sayısı Number of total workers	Greve katılan işçi sayısı Number of workers involved	Katılım oranı Participation rate (%)	Kaybolan işgünü sayısı Working days lost
2	Gıda Sanayii Food industry	3	58	14.460	245	1,69	31.705
4	Madencilik ve taş ocakları Mining and stone quarries	1	3	115	78	67,83	1.248
6	Petrol, kimya, lastik, plastik ve ilaç Petroleum, chemicals, rubber, plastics and medicine	2	2	307	264	85,99	10.496
8	Dokuma, Hazır Giyim ve Deri Textile, ready-made clothing and leather	2	2	169	143	84,62	733
9	Basın, Yayın ve Gazetecilik Printed and published materials and journalism	1	11	736	0	0,00	0
12	Metal Metal	1	2	315	242	76,83	7.744
15	Taşımacılık Transport	2	2	11	7	63,64	2.093
Toplam - Total		12	80	16.113	979	6,08	54.019

Lokavt uygulamaları, 2018

Strikes applications, 2018

İşkolu no. Nu. of economic activity	İşkolu Economic activity	Lokavt sayısı Number of lockouts	Lokavt uygulanan işyeri sayısı Number of workplaces	Toplam işçi sayısı Number of total workers	Lokavta katılan işçi sayısı Number of workers involved	Katılım oranı Participation rate (%)	Kaybolan işgünü sayısı Working days lost
4	Madencilik ve taş ocakları Mining and stone quarries	1	1	220	236	107,27	2.124
Toplam - Total		1	1	220	236	107,27	2.124

Not: Diğer işkollarında grev ve lokavt uygulamasına gidilmemiştir.

No strikes and lockouts in other economic activities.

1.13. İşkollarına ve sendikalara göre işçi ve sendikalı işçi sayıları, Ocak 2018

Workers and members of trades unions by economic activity and trade union, January 2018

İşkolu no Nu. of ec. ac.	İşkolu Economic activity	İşçi sayısı Number of worker	Sendikanın adı Trade union's name	Üye Member	
				Sayı Number	%
1	Avcılık, Balıkçılık, Tarım ve Ormançılık Hunting and fisheries, agriculture and forestry	151.358	T. ORMAN-İŞ (Türkiye Orman İşçileri Sendikası)	66	0,05
			TARIM-İŞ (Türkiye Orman, Topraksu, Tarım ve Tarım Sanayii İşçileri Sendikası)	10.662	7,04
			ÖZ ORMAN-İŞ (Öz Ormançılık ve Tarım, Avcılık ve Balıkçılık İşçileri Sendikası)	24.349	16,09
			HÜR TARIM ORMAN-İŞ (Hür Tarım Orman İşçileri Sendikası)	1	0,00
			BİR.TAR.OR.İŞ SND. (Avcılık, Balıkçılık, Tarım ve Ormançılık İşçileri Sendikası)	151	0,10
			TÜM ORMAN -İŞ (Tüm Ormançılık, Tarım, Avcılık ve Balıkçılık İşçileri Sendikası)	16	0,02
			YENİ ORMAN-İŞ (Yeni Ormançılık, Tarım, Avcılık ve Balıkçılık İşçileri Sendikası)	7	0,01
2	Gıda Sanayii Food industry	571.080	ŞEKER-İŞ (Türkiye Gıda ve Şeker Sanayii İşçileri Sendikası)	13.455	2,36
			ÖZ GIDA-İŞ (Öz Tütün, Müskirat, Gıda Sanayii ve Yardımcı İşçileri Sendikası)	33.590	5,88
			TEK GIDA-İŞ (Türkiye Tütün, Müskirat, Gıda Sanayii ve Yardımcı İşçileri Sendikası)	27.618	4,84
			GIDA-İŞ (Türkiye Gıda Sanayii İşçileri Sendikası)	1.425	0,25
			TÜM GIDA-İŞ (Tüm Gıda, Su, Şeker İşçileri Sendikası)	37	0,01
			HÜR GIDA-İŞ (Hür Gıda Sanayi İşçileri Sendikası)	9	0,01
			BAĞIMSIZ ÖZGÜR GIDA (Bağımsız Özgür Gıda Sanayi İşçileri Sendikası)	16	0,01
			ÖNCÜ GIDA (Öncü Gıda İşçi Sendikası)	27	0,01
			GIDA BİR-İŞ (Birleşmiş Gıda Çalışanları Sendikası)	38	0,01
			3	Madencilik ve Taş Ocakları Mining and stone quarries	191.538
GENEL MADEN-İŞ (Türkiye Genel Maden İşçileri Sendikası)	8.219	4,30			
DEV MADEN-SEN (Türkiye Devrimci Maden Arama ve İşletme İşçileri Sendikası)	229	0,12			
ÖZ MADEN-İŞ (Maden İşçileri Sendikası)	463	0,25			
TÜM MADEN-İŞ (Tüm Maden İşçileri Sendikası)	12	0,01			
NÜKLEER-İŞ (Nükleer Santrallerde ve Yardımcı İşkollarında Çalışan İşçiler Sendikası)	6	0,01			
4	Petrol, Kimya, Lastik, Plastik ve İlaç Petroleum, chemicals, rubber, plastics and medicine	482.142	PETROL-İŞ (Türkiye Petrol, Kimya, Lastik İşçileri Sendikası)	36.275	7,53
			LASTİK-İŞ (Türkiye Petrol, Kimya ve Lastik Sanayii İşçileri Sendikası)	13.363	2,78
			İLKİM-İŞ (İlaç, Kimya, Petrol ve Lastik Sanayii İşçileri Sendikası)	65	0,02
			ÖZ PETROL-İŞ SEN (Öz Petrol- İş Sendikası)	905	0,19
			TÜM PETROL-İŞ (Tüm Petrol, Kimya, Lastik, Plastik ve İlaç Sendikası)	29	0,01
			KİMPET-İŞ SENDİKASI (Kimpet, Kimya, Petrol, Lastik, Plastik ve İlaç Sanayi İşçileri Sendikası)	2.008	0,42

1.13. İşkollarına ve sendikalara göre işçi ve sendikalı işçi sayıları, Ocak 2018 (devam)

Workers and members of trades unions by economic activity and trade union, January 2018 (continued)

İşkolunun No Nu. of ec. ac.	İşkolunun Adı Economic activity	İşçi Sayısı Number of worker	Sendikaların Adı Trade union's name	Üye Member	
				Sayı Number	%
5	Dokuma, Hazır Giyim ve Deri Textile, ready-made clothing and leather	1.040.213	ÖZ İPLİK-İŞ (Tüm Dokuma, İplik, Trikotaj, Hazır Giyim, Konfeksiyon ve Deri İşçileri Sendikası)	29.136	2,81
			TEKSİF (Türkiye Tekstil, Örne, Giyim ve Deri Sanayii İşçileri Sendikası)	48.588	4,68
			DERİTEKS SENDİKASI (Deri, Dokuma ve Tekstilden Yapılan Her Türlü Giyim Eşyası İşleme Yerleri İşçileri Sendikası)	2.864	0,28
			DOKU ÖR-İŞ (Dokuma ve Örne İşçileri Sendikası)	57	0,01
			TOBGİS (Trikotaj, Örne, Boyama, Giyecek ve İplik Sanayii İşçileri Sendikası)	13	0,01
			TEKSTİL (Tekstil İşçileri Sendikası)	11.550	1,12
			BATİS (Bağımsız Tekstil İşçileri Sendikası)	1.781	0,18
			DOKUMA İŞ (Dokuma, Örne, Boyama, Trikotaj ve Giyim İşçileri Sendikası)	13	0,01
			TEKSTİL-SEN (Tekstil, Dokuma, Örne, Trikotaj Boyama İşçileri Sendikası)	24	0,01
			TÜM TEKSTİL-İŞ (Tüm Tekstil Dokuma, Hazır Giyim Giyim ve Deri Sanayii İşçileri Sendikası)	94	0,01
			HÜR TEKSTİL-İŞ (Hür Tekstil Dokuma, İplik, Trikotaj, Deri ve Giyim İşçileri Sendikası)	9	0,01
			GİYİM-SEN (Giyim İşçileri Sendikası)	37	0,01
			DEV TEKSTİL (Devrimci Tekstil İşçileri Sendikası)	119	0,02
			TEKSTİL DERİ (Tekstil ve Deri İşçileri Sendikası)	24	0,01
			ÖZTÜM TEKSTİL SEN (Tüm Dokuma, İplik, Trikotaj, Hazır Giyim, Konfeksiyon ve Deri İşçileri Sendikası)	29	0,01
6	Ağaç ve Kağıt Wood and paper	241.878	AĞAÇ-İŞ (Türkiye Ağaç ve Kağıt Sanayii İşçileri Sendikası)	4.684	1,94
			SELÜLOZ-İŞ (Türkiye Selüloz, Kağıt, Ağaç ve Mamülleri İşçileri Sendikası)	3.985	1,65
			ÖZ AĞAÇ-İŞ (Ağaç, Sunta, Mobilya ve Kağıt Sanayii İşçileri Sendikası)	10.539	4,36
			YAPSAN-İŞ (Yapım, Ağaç, Prefabrik Sanayii İşçileri Sendikası)	13	0,01
			TÜMKA-İŞ (Türkiye Tüm Kağıt ve Selüloz Sanayii İşçileri Sendikası)	302	0,13
			ÖZ KAĞIT-İŞ (Kağıt, Ambalaj ve Selüloz İşçileri Sendikası)	693	0,29
			TÜM AĞAÇ-İŞ (Tüm Ağaç, Sunta, Mobilya ve Kağıt Sanayii İşçileri Sendikası)	14	0,01
			TÜM BİRLİK AĞAÇ İŞ (Ağaç, Sunta, Mobilya ve Kağıt Sanayi İşçileri Sendikası)	10	0,01
			7	İletişim Communication	61.660
DEV İLETİŞİM-İŞ (Devrimci İletişim ve Çağrı Merkezi Çalışanları Sendikası)	13	0,03			
ÖZ İLETİŞİM-İŞ (İletişim İşçileri Sendikası)	1.082	1,76			

1.13. İşkollarına ve sendikalara göre işçi ve sendikalı işçi sayıları, Ocak 2018 (devam)

Workers and members of trades unions by economic activity and trade union, January 2018 (continued)

İşkolu no Nu. of ec. ac.	İşkolu Economic activity	İşçi sayısı Number of worker	Sendikanın adı Trade union's name	Üye Member	
				Sayı Number	%
8	Basın, Yayın ve Gazetecilik Printed and published materials and journalism	92.159	BASIN-İŞ Türkiye Basın, Yayın, Gazetecilik, Grafik-Tasarım, Baskı ve Ambalaj Sanayi İşçileri Sendikası)	2.271	2,47
			TGS (Türkiye Gazeteciler Sendikası)	1.005	1,10
			BASIN-İŞ (Türkiye Basın Sanayii İşçileri Sendikası)	400	0,44
			MEDYA-İŞ (Medya İşçileri Sendikası)	2.570	2,79
9	Banka, Finans ve Sigorta Banking, finance and insurance	291.426	BASS (Banka Finans ve Sigorta İşçileri Sendikası)	14.829	5,09
			BANKSİS (Banka ve Sigorta İşçileri Sendikası)	6.673	2,29
			BASİSEN (Banka-Finans ve Sigorta İşçileri Sendikası)	41.780	14,34
			BANK-Sİ-SEN (Banka ve Sigorta İşçileri Sendikası)	123	0,05
			BANK-SEN (Devrimci Banka ve Sigorta İşçileri Sendikası)	431	0,15
			ÖZ FİNANS-İŞ (Öz Banka ve Sigorta Çalışanları Sendikası)	37.506	12,87
10	Ticaret, Büro, Eğitim ve Güzel Sanatlar Commerce, office, education and fine arts	3.477.748	KOOP-İŞ (Türkiye Kooperatif ve Büro İşçileri Sendikası)	51.126	1,48
			TEZ-KOOP-İŞ (Türkiye Ticaret, Kooperatif, Eğitim, Büro ve Güzel Sanatlar İşçileri Sendikası)	62.007	1,79
			BİL-İŞ (Bilgi İşlem İşçileri Sendikası)	209	0,01
			TYS (Türkiye Yazarlar Sendikası)	13	0,01
			MÜZİK-SEN (Müzik ve Sahne Sanatçıları Sendikası)	5	0,01
			SİNE-SEN (Türkiye Sinema Emekçileri Sendikası)	97	0,01
			SOSYAL-İŞ (Türkiye Sosyal Sigortalar, Eğitim, Büro, Ticaret, Kooperatif ve Güzel Sanatlar İşçileri Sendikası)	10.416	0,30
			T. BÜRO-İŞ (Türkiye Kooperatif, Büro, Ticaret, Eğitim, Güzel Sanatlar ve Yardımcı İşçileri Sendikası)	131	0,01
			OYUNCULAR SENDİKASI (Sahne, Perde, Ekran, Mikrofon Oyuncuları Sendikası)	30	0,01
			ÖZ BÜRO-İŞ (Öz Büro, Eğitim, Güzel Sanatlar, Ticaret ve Kooperatif İşçileri Sendikası)	47.122	1,36
			SİNEMA-TV SENDİKASI (Sinema, Reklam, Dizi ve Tv Programı Çalışanları Sendikası)	142	0,01
			AVUKATLAR SENDİKASI (Avukatlar Sendikası)	16	0,01
			MALİ MÜŞAVİR SEN (Muhasebeciler, Mali Müşavirler ve Bağımsız Denetçiler Sendikası)	69	0,01
			GİYİM MARKET İŞ (Giyim, Market, Büro Çalışanları Sendikası)	122	0,01

1.13. İşkollarına ve sendikalara göre işçi ve sendikalı işçi sayıları, Ocak 2018 (devam)

Workers and members of trades unions by economic activity and trade union, January 2018 (continued)

İşkolu no Nu. of ec. ac.	İşkolu Economic activity	İşçi sayısı Number of worker	Sendikanın adı Trade union's name	Üye Member	
				Sayı Number	%
11	Çimento, Toprak ve Cam Cement, clay and glass	173.550	TÜRKİYE ÇİMSE-İŞ (Türkiye Çimento, Seramik, Toprak ve Cam Sanayii İşçileri Sendikası)	25.655	14,79
			KRİSTAL-İŞ (Cam, Çimento, Seramik ve Toprak Sanayii İşçileri Sen.)	6.674	3,85
			CAM KERAMİK-İŞ (Türkiye Porselen, Cam, Tuğla ve Toprak Sanayii İşçileri Sendikası)	198	0,12
			SERSAN-İŞ (Tüm Seramik, Çimento, Toprak ve Cam Sanayii İşçileri Sendikası)	271	0,16
			TÜM ÇİMENTO-İŞ (Tüm Çimento, Seramik, Toprak ve Cam Sanayii İşçileri Sendikası)	15	0,01
			ÖZ TOPRAK-İŞ (Toprak, Çimento, Seramik ve Cam İşçileri Sendikası)	1.873	1,08
			VER-DE (Çimento, Cam, Seramik ve Toprak İşçileri Sendikası)	284	0,17
12	Metal Metal	1.553.106	TÜRK METAL (Türkiye Metal, Çelik, Mühimmat, Makine, Metalden Mamül Eşya, Otomotaj ve Yardımcı İşçileri Sendikası)	203.574	13,11
			ÇELİK-İŞ (Demir, Çelik, Metal ve Metal Mamülleri İşçileri Sendikası)	44.149	2,85
			BİRLEŞİK METAL-İŞ (Birleşik Metal İşçileri Sendikası)	30.610	1,98
			METSAN-İŞ (Metal Sanayii İşçileri Sendikası)	17	0,01
			KALIP-İŞ (Makine ve Kalıp Yapma İşçileri Sendikası)	73	0,01
			ÇESEN (Çelik Yapı İşçileri Sendikası)	105	0,01
			TEK METAL-İŞ (Demir, Çelik, Metal ve Oto Sanayii İşçileri Sendikası)	1.005	0,07
			BAMİS (Bağımsız Metal İşçileri Sendikası)	327	0,03
			TÜM METAL-İŞ (Tüm Demir, Çelik, Metal ve Otomotiv Sanayii İşçileri Sendikası)	18	0,01
			HÜR METAL-İŞ (Metal Çelik Makine Metalden Mamül Eşya Otomotaj ve Yardımcı İşçileri Sendikası)	4	0,01
			TOMİS (Tüm Otomotiv ve Metal İşçileri Sendikası)	213	0,02
			METAL İŞÇİLERİ SEN (Metal İşçileri Sendikası)	72	0,01
13	İnşaat Construction	1.747.228	YOL-İŞ (Türkiye Yol, Yapı, İnşaat İşçileri Sendikası)	52.711	3,02
			İNSAN-İŞ (Türkiye İnşaat Sanayii İşçileri Sendikası)	708	0,05
			DEV YAPI-İŞ (Devrimci Yapı İşçileri Sendikası)	322	0,02
			İNŞAAT-İŞ (İnşaat İşçileri Sendikası)	267	0,02
			ÖZ İNŞAAT İŞ (Öz İnşaat İşçileri Sendikası)	864	0,05
			YDI-SEN (Yurt Dışı İşçileri Sendikası)	7	0,01
			TÜM YAPI YOL İŞ SEN (Tüm Yapı İnşaat Yol Baraj İşçileri Sendikası)	19	0,01
			İNŞAAT-SEN (İnşaat İşçileri ve Emekçileri Sendikası)	67	0,01
			YENİ YOL-İŞ (Yeni, Yol, Yapı, İnşaat İşçileri Sendikası)	63	0,01
			İYİ-SEN (İnşaat ve Yapı İşçileri Sendikası)	139	0,01

1.13. İşkollarına ve sendikalara göre işçi ve sendikalı işçi sayıları, Ocak 2018 (devam)

Workers and members of trades unions by economic activity and trade union, January 2018 (continued)

İşkolu no Nu. of ec. ac.	İşkolu Economic activity	İşçi sayısı Number of worker	Sendikanın adı Trade union's name	Üye Member	
				Sayı Number	%
14	Enerji Energy	235.841	TES-İŞ (Türkiye Enerji, Su ve Gaz İşçileri Sendikası)	58.625	24,86
			YENİ BES-İŞ (Baraj Enerji Su ve Gaz İşçileri Sendikası)	12	0,01
			DİSK ENERJİ-SEN (Elektrik, Gaz, Su, ve Baraj Çalışanları Sendikası)	865	0,37
			ENERJİ İŞ (Enerji İşçileri Sendikası)	6.686	2,84
			TÜM ENERJİ-İŞ (Tüm Enerji Su,Gaz, Baraj İşçileri Sendikası)	22	0,01
15	Taşımacılık Transport	777.741	DEMİRYOL-İŞ (Türkiye Demiryolu İşçileri Sendikası)	16.086	2,07
			HAVA-İŞ (Türkiye Sivil Havacılık Sendikası)	21.577	2,78
			TÜMTİS (Tüm Taşıma İşçileri Sendikası)	8.873	1,15
			NAKLİYAT-İŞ (Türkiye Devrimci Kara Nakliyat İşçileri Sendikası)	4.299	0,56
			KARSAN-İŞ (Taşımacılık ve Kargo Sanayii İşçileri Sendikası)	2.402	0,31
			ÖZ TAŞIMA İŞ SENDİKASI (Öz Hava, Kara ve Demiryolu Taşıma İş Sendikası)	22.344	2,88
			MOTO-KUR-SEN (Motorlu Kurye İşçileri Sendikası)	43	0,01
			KARTASSEN (Karayolu Taşımacılık Emekçileri Sendikası)	32	0,01
			HAVA-SEN (Havayolu Çalışanları Sendikası)	2	0,01
16	Gemi Yapımı ve Deniz Taşımacılığı, Ardiye ve Antrepoculuk Shipbuilding and maritime transportation, warehouse and storage	168.839	LİMAN-İŞ (Türkiye Liman ve Kara, Tahmil, Tahliye İşçileri Sendikası)	4.542	2,70
			TÜRKİYE DOK GEMİ-İŞ (Türkiye Liman, Dok ve Gemi Sanayii İşçileri Sendikası)	3.363	2,00
			TÜRK DENİZ-İŞ (Türkiye Denizciler Sendikası)	6.758	4,01
			LİMTER-İŞ (Gemi Yapım ve Deniz Taşımacılığı, Ardiyecilik ve Antrepoculuk İşçileri Sendikası)	189	0,12
			DGD-SEN (Depo, Antrepo, Gemi Yapımı, Deniz Taşımacılığı Sendikası)	81	0,05
			DLT (Deniz, Liman ve Tersane Çalışanları Sendikası)	6	0,01
17	Sağlık ve Sosyal Hizmetler Health and social services	382.685	SAĞLIK-İŞ (Türkiye Sağlık İşçileri Sendikası)	19.171	5,01
			DEV SAĞLIK-İŞ (Devrimci Sağlık İşçileri Sendikası)	440	0,12
			SIHHAT-İŞ (Tüm Sağlık Hizmetleri İşçileri Sendikası)	429	0,12
			ÖZ SAĞLIK-İŞ (Öz Sağlık ve Sosyal Hizmetler İşçileri Sendikası)	26.492	6,93
			TİG-SEN (Taşeron İşçileri Genel Sendikası)	10	0,01

1.13. İşkollarına ve sendikalara göre işçi ve sendikalı işçi sayıları, Ocak 2018 (devam)

Workers and members of trades unions by economic activity and trade union, January 2018 (continued)

İşkolu no Nu. of ec. ac.	İşkolu Economic activity	İşçi sayısı Number of worker	Sendikanın adı Trade union's name	Üye Member	
				Sayı Number	%
18	Konaklama ve Eğlence İşleri Accommodation and entertainment	861.471	TOLEYİS (Türkiye Otel, Konaklama ve Dinlenme Yerleri İşçileri Sendikası)	14.256	1,66
			OLEYİS (Türkiye Lokanta ve Eğlence Yerleri İşçileri Sendikası)	14.322	1,67
			TURKON-İŞ (Turizm, Konaklama ve Eğlence Sanayii İşçileri Sendikası)	3.400	0,40
			TÜM EMEK-SEN (Turizm Otel Spor Emekçileri Sendikası)	29	0,01
			SPOR-EMEK-SEN (Devrimci Spor Emekçileri Sendikası)	9	0,01
			DEV TURİZM-İŞ (Devrimci Turizm İşçileri Sendikası)	1.853	0,22
			FUTBOL-SEN (Futbol Çalışanları Sendikası)	92	0,02
			TURİZM-İŞ (Turizm İşçileri Sendikası)	79	0,01
			TURÇA SEN (Turizm Çalışanları Sendikası)	11	0,01
			F.Ç.K. (Konaklama ve Eğlence İşyerleri (Fast Food) Çalışanları ve Kuryeleri Sen.)	111	0,02
			TÜM TURİZM İŞ SENDİKASI (Tüm Turizm İşSendikası)	52	0,01
			19	Savunma ve Güvenlik Defence and security	295.701
ÖZ-İŞ (Öz Savunma ve Güvenlik İşçileri Sendikası)	32.270	10,92			
GÜVENLİK-İŞ (Güvenlik ve Savunma İşçileri Sendikası)	32.417	10,97			
GÜVENLİK-SEN (Özel Güvenlik İşçileri Sendikası)	5.173	1,75			
HÜR ÖZGÜV-SEN (Hür Özel Güvenlik ve Savunma İşçileri Sendikası)	60	0,03			
GÜVEN-İŞ (Güvenlik ve Savunma İşçileri Sendikası)	100	0,04			
ÖZ GÜVEN-SEN (Özel Güvenlik ve Koruma İşçileri Sendikası)	23.283	7,88			
ÖZEL GÜVENLİK-İŞ (Özel Güvenlik ve Savunma İşçileri Sendikası)	148	0,06			
BAĞIMSIZ GÜV.SEN (Bağımsız Güvenlik ve Savunma İşçileri Sendikası)	35	0,02			
Ö.G.G-İŞ (Öztüm Güçlü Güvenlik ve Savunma İşçileri Sendikası)	54	0,02			

1.13. İşkollarına ve sendikalara göre işçi ve sendikalı işçi sayıları, Ocak 2018 (devam)

Workers and members of trades unions by economic activity and trade union, January 2018 (continued)

İşkolu no Nü. of ec. ac.	İşkolu Economic activity	İşçi sayısı Number of worker	Sendikanın adı Trade union's name	Üye Member	
				Sayı Number	%
20	Genel İşler General affairs	1.046.832	BELEDİYE-İŞ (Türkiye Belediyeler ve Genel Hizmetler İşçileri Sendikası)	63.015	6,02
			HİZMET-İŞ (Tüm Belediye ve Genel Hizmet İşçileri Sendikası)	251.122	23,99
			GENEL-İŞ (Türkiye Genel Hizmetler İşçileri Sendikası)	66.861	6,39
			KONUT-İŞ (Tüm Belediye ve Konut İşçileri Sendikası)	400	0,04
			TÜM BELEDİYE-İŞ (Tüm Belediye ve Genel Hizmetler İşçileri)	70	0,01
			İMECE EV İŞÇ. SEND. (İmece Ev İşçileri Sendikası)	28	0,01
			HÜR BELEDİYE-İŞ (Hür Belediye ve Genel Hizmetler İşçileri Sendikası)	267	0,03
			KONUT-SEN (Konut Görevlileri Sendikası)	246	0,03
			YEREL-İŞ (Belediyeler ve Yerel Hizmet İşçileri Sendikası)	76	0,01
			YENİ BELEDİYE İŞ (Yeni Belediye ve Hizmet İşçileri Sendikası)	32	0,01
			THIS (Tüm Hizmet İşçileri Sendikası)	216	0,03
Toplam / Total		13.844.196	1.714.397		12,38

Not: 6356 Sayılı Sendikalar ve Toplu İş Sözleşmesi Kanununun Geçici 1. Maddesinde belirtilen sendikalar faaliyet göstereceği işkolunu yönetim kurulu kararıyla belirler hükmüne mukabil, yönetim kurulu kararı ile faaliyet gösterecekleri işkolunu Bakanlığa bildirmeyen sendikalara yer verilmemiştir.

Note: It isn't included that trade unions which don't inform Ministry about their branch of activity according to Provisional Article 1 of Law on Trade Unions and Collective Labour Agreements states that trade unions shall determine the branch of activity in which the trade union will function upon the decision of the executive board.

1.14. İşkollarına göre işçi ve sendikalı işçi sayıları, Ocak 2018

Workers and members of trade unions by economic activity, January 2018

İşkolu no Nu. of ec. ac.	İşkolu Economic activity	İşçi sayısı Number of workers	Sendikalı işçi sayısı Number of unionized workers	Sendikalaşma oranı (%) Unionization rate
1	Avcılık, Balıkçılık, Tarım ve Ormancılık <i>Hunting and fisheries, agriculture and forestry</i>	151.358	35.252	23,29
2	Gıda Sanayii <i>Food industry</i>	571.080	76.215	13,35
3	Madencilik ve Taş Ocakları <i>Mining and stone quarries</i>	191.538	35.169	18,36
4	Petrol, Kimya, Lastik, Plastik ve İlaç <i>Petroleum, chemicals, rubber, plastics and medicine</i>	482.142	52.645	10,92
5	Dokuma, Hazır Giyim ve Deri <i>Textile, ready-made clothing and leather</i>	1.040.213	94.338	9,07
6	Ağaç ve Kağıt <i>Wood and paper</i>	241.878	20.240	8,37
7	İletişim <i>Communication</i>	61.660	14.153	22,95
8	Basın, Yayın ve Gazetecilik <i>Printed and published materials and journalism</i>	92.159	6.246	6,78
9	Banka, Finans ve Sigorta <i>Banking, finance and insurance</i>	291.426	101.342	34,77
10	Ticaret, Büro, Eğitim ve Güzel Sanatlar <i>Commerce, office, education and fine arts</i>	3.477.748	171.505	4,93
11	Çimento, Toprak ve Cam <i>Cement, clay and glass</i>	173.550	34.970	20,15
12	Metal <i>Metal</i>	1.553.106	280.167	18,04
13	İnşaat <i>Construction</i>	1.747.228	55.167	3,16
14	Enerji <i>Energy</i>	235.841	66.210	28,07
15	Taşımacılık <i>Transport</i>	777.741	75.658	9,73
16	Gemi Yapımı ve Deniz Taşımacılığı, Ardiye ve Antrepoculuk <i>Shipbuilding and maritime transportation, warehouse and storage</i>	168.839	14.939	8,85
17	Sağlık ve Sosyal Hizmetler <i>Health and social services</i>	382.685	46.542	12,16
18	Konaklama ve Eğlence İşleri <i>Accommodation and entertainment</i>	861.471	34.214	3,97
19	Savunma ve Güvenlik <i>Defence and security</i>	295.701	117.092	39,60
20	Genel İşler <i>General affairs</i>	1.046.832	382.333	36,52
Toplam / Total		13.844.196	1.714.397	12,38

1.15 İllere ve Cinsiyete göre sendika üye sayısı, Ocak 2018

Member of union by province and sex, January 2018

ii Province	İşçi sayısı Number of workers				Sendikalı işçi sayısı Number of unionized workers				Sendikalaşma oranı (%) Unionization rate			
	Erkek Male	Kadın Female	Bilinmeyen (* Unknown	Toplam Total	Erkek Male	Kadın Female	Bilinmeyen (* Unknown	Toplam Total	Erkek Male	Kadın Female	Bilinmeyen (* Unknown	Toplam Total
Adana	221.294	74.535	1	295.830	22.292	4.701	1	26.994	10,07	6,31	100	9,12
Adıyaman	37.442	10.328	0	47.770	4.757	980	0	5.737	12,70	9,49	0	12,01
Afyonkarahisar	65.665	19.706	1	85.372	7.236	1.308	0	8.544	11,02	6,64	0	10,01
Ağrı	17.706	5.326	0	23.032	3.341	281	0	3.622	18,87	5,28	0	15,73
Amasya	29.336	9.644	0	38.980	4.288	844	0	5.132	14,62	8,75	0	13,17
Ankara	781.356	318.176	75	1.099.607	105.515	29.603	69	135.187	13,50	9,30	92	12,29
Antalya	314.298	146.533	1	460.832	22.062	8.379	1	30.442	7,02	5,72	100	6,61
Artvin	18.642	5.086	0	23.728	3.607	618	0	4.225	19,35	12,15	0	17,81
Aydın	107.458	45.842	0	153.300	9.590	3.735	0	13.325	8,92	8,15	0	8,69
Balıkesir	120.345	48.642	0	168.987	12.162	3.249	0	15.411	10,11	6,68	0	9,12
Bilecik	33.710	11.474	0	45.184	8.133	1.004	0	9.137	24,13	8,75	0	20,22
Bingöl	15.541	4.281	0	19.822	2.765	338	0	3.103	17,79	7,90	0	15,65
Bitlis	15.915	4.750	0	20.665	3.250	229	0	3.479	20,42	4,82	0	16,84
Bolu	39.165	17.371	0	56.536	5.986	1.808	0	7.794	15,28	10,41	0	13,79
Burdur	25.494	8.398	0	33.892	3.143	925	0	4.068	12,33	11,01	0	12,00
Bursa	480.102	207.955	1	688.058	85.124	18.120	0	103.244	17,73	8,71	0	15,01
Çanakkale	60.222	22.698	0	82.920	8.873	1.660	0	10.533	14,73	7,31	0	12,70
Çankırı	18.533	6.148	0	24.681	3.938	548	0	4.486	21,25	8,91	0	18,18
Çorum	41.632	14.829	0	56.461	6.266	1.199	0	7.465	15,05	8,09	0	13,22
Denizli	125.643	63.331	0	188.974	8.156	2.684	0	10.840	6,49	4,24	0	5,74
Diyarbakır	100.620	26.271	0	126.891	13.068	2.357	0	15.425	12,99	8,97	0	12,16
Edirne	36.900	21.344	0	58.244	5.509	2.568	0	8.077	14,93	12,03	0	13,87
Elazığ	48.644	11.677	0	60.321	7.238	1.118	0	8.356	14,88	9,57	0	13,85
Erzincan	21.235	6.238	0	27.473	4.481	574	0	5.055	21,10	9,20	0	18,40
Erzurum	60.584	16.296	0	76.880	12.776	2.029	0	14.805	21,09	12,45	0	19,26
Eskişehir	122.082	48.043	0	170.125	28.970	6.685	0	35.655	23,73	13,91	0	20,96
Gaziantep	230.472	48.204	0	278.676	19.796	2.727	0	22.523	8,59	5,66	0	8,08
Giresun	33.413	16.457	0	49.870	3.878	1.175	0	5.053	11,61	7,14	0	10,13
Gümüşhane	10.192	3.092	0	13.284	2.024	353	0	2.377	19,86	11,42	0	17,89
Hakkari	9.860	3.561	0	13.421	1.873	210	0	2.083	19,00	5,90	0	15,52
Hatay	122.753	35.934	0	158.687	13.917	1.919	0	15.836	11,34	5,34	0	9,98
İsparta	40.810	15.874	0	56.684	6.701	2.004	0	8.705	16,42	12,62	0	15,36
Mersin	177.523	61.324	0	238.847	19.034	3.645	0	22.679	10,72	5,94	0	9,50
İstanbul	2.764.493	1.284.795	82.496	4.131.784	204.155	68.704	58.240	331.099	7,38	5,35	70,60	8,01

1.15 İllere ve Cinsiyete göre sendika üye sayısı, Ocak 2018 (devam)
Member of union by province and sex, January 2018 (continued)

İl Province	İşçi sayısı Number of workers				Sendikalı işçi sayısı Number of unionized workers				Sendikalaşma oranı (%) Unionization rate			
	Erkek Male	Kadın Female	Bilinmeyen (* Unknown)	Toplam Total	Erkek Male	Kadın Female	Bilinmeyen (* Unknown)	Toplam Total	Erkek Male	Kadın Female	Bilinmeyen (* Unknown)	Toplam Total
Izmir	610.694	280.318	0	891.012	86.421	21.159	0	107.580	14,15	7,55	0	12,07
Kars	15.730	6.014	0	21.744	3.364	701	0	4.065	21,39	11,66	0	18,69
Kastamonu	32.355	12.097	0	44.452	5.344	890	0	6.234	16,52	7,36	0	14,02
Kayseri	162.924	44.006	0	206.930	35.776	3.669	0	39.445	21,96	8,34	0	19,06
Kırklareli	45.281	21.327	0	66.608	9.358	2.138	0	11.496	20,67	10,02	0	17,26
Kırşehir	18.671	4.578	0	23.249	4.842	534	0	5.376	25,93	11,66	0	23,12
Kocaeli	373.266	121.244	0	494.510	78.067	11.739	0	89.806	20,91	9,68	0	18,16
Konya	233.811	56.781	0	290.592	24.813	4.262	0	29.075	10,61	7,51	0	10,01
Kütahya	64.488	18.749	0	83.237	16.886	2.922	0	19.808	26,18	15,58	0	23,80
Malatya	68.715	20.746	0	89.461	9.291	1.862	0	11.153	13,52	8,98	0	12,47
Manisa	176.937	65.092	0	242.029	30.779	4.664	0	35.443	17,40	7,17	0	14,64
Kahramanmaraş	111.325	24.598	0	135.923	15.307	1.732	0	17.039	13,75	7,04	0	12,54
Mardin	57.497	11.178	0	68.675	3.817	533	0	4.350	6,64	4,77	0	6,33
Muğla	128.239	49.284	0	177.523	11.288	3.632	0	14.920	8,80	7,37	0	8,40
Muş	15.349	4.830	0	20.179	3.603	341	0	3.944	23,47	7,06	0	19,55
Nevşehir	26.361	8.431	0	34.792	2.510	549	0	3.059	9,52	6,51	0	8,79
Niğde	26.288	7.721	0	34.009	3.655	780	0	4.435	13,90	10,10	0	13,04
Ordu	53.402	26.590	0	79.992	4.124	1.690	0	5.814	7,72	6,36	0	7,27
Rize	39.391	11.652	0	51.043	10.719	2.036	0	12.755	27,21	17,47	0	24,99
Sakarya	129.981	48.585	0	178.566	21.576	3.692	0	25.268	16,60	7,60	0	14,15
Samsun	113.259	48.024	0	161.283	12.917	4.295	0	17.212	11,40	8,94	0	10,67
Siirt	17.832	3.817	0	21.649	3.016	257	0	3.273	16,91	6,73	0	15,12
Sinop	16.107	7.013	0	23.120	2.347	631	0	2.978	14,57	9,00	0	12,88
Sivas	52.392	14.741	0	67.133	10.741	1.144	0	11.885	20,50	7,76	0	17,70
Tekirdağ	188.239	79.819	0	268.058	37.982	12.655	0	50.637	20,18	15,85	0	18,89
Tokat	41.060	14.790	0	55.850	6.285	1.768	0	8.053	15,31	11,95	0	14,42
Trabzon	82.851	31.896	0	114.747	10.887	3.725	0	14.612	13,14	11,68	0	12,73
Tunceli	3.966	1.849	0	5.815	984	290	0	1.274	24,81	15,68	0	21,91
Şanlıurfa	99.441	24.361	0	123.802	17.260	1.405	0	18.665	17,36	5,77	0	15,08
Uşak	42.866	17.486	0	60.352	4.002	1.029	0	5.031	9,34	5,88	0	8,34
Van	55.569	14.361	0	69.930	12.105	1.335	0	13.440	21,78	9,30	0	19,22
Yozgat	26.007	7.296	0	33.303	6.296	830	0	7.126	24,21	11,38	0	21,40
Zonguldak	63.818	19.241	0	83.059	19.729	1.995	0	21.724	30,91	10,37	0	26,15
Aksaray	35.269	9.273	0	44.542	5.214	1.217	0	6.431	14,78	13,12	0	14,44

1.15 İllere ve Cinsiyete göre sendika üye sayısı, Ocak 2018 (devam)
Member of union by province and sex, January 2018 (continued)

ii Province	İşçi sayısı Number of workers				Sendikalı işçi sayısı Number of unionized workers				Sendikalaşma oranı (%) Unionization rate			
	Erkek Male	Kadın Female	Bilinmeyen (* Unknown	Toplam Total	Erkek Male	Kadın Female	Bilinmeyen (* Unknown	Toplam Total	Erkek Male	Kadın Female	Bilinmeyen (* Unknown	Toplam Total
Bayburt	4.929	1.612	0	6.541	1.179	196	0	1.375	23,92	12,16	0	21,02
Karaman	26.232	12.263	0	38.495	4.135	1.305	0	5.440	15,76	10,64	0	14,13
Kırıkkale	26.446	7.056	1	33.503	6.179	685	0	6.864	23,36	9,71	0	20,49
Batman	39.930	11.168	0	51.098	5.548	507	0	6.055	13,89	4,54	0	11,85
Şırnak	29.553	5.536	0	35.089	2.478	238	0	2.716	8,38	4,30	0	7,74
Bartın	19.995	7.710	0	27.705	3.003	552	0	3.555	15,02	7,16	0	12,83
Ardahan	9.179	1.983	0	11.162	2.276	225	0	2.501	24,80	11,35	0	22,41
İğdır	10.277	4.063	0	14.340	1.666	429	0	2.095	16,21	10,56	0	14,61
Yalova	38.458	12.933	0	51.391	2.463	772	0	3.235	6,40	5,97	0	6,29
Karabük	26.174	8.828	0	35.002	6.073	802	0	6.875	23,20	9,08	0	19,64
Kilis	9.226	3.261	0	12.487	990	259	0	1.249	10,73	7,94	0	10,00
Osmaniye	37.922	11.184	0	49.106	3.693	659	0	4.352	9,74	5,89	0	8,86
Düzce	45.973	21.785	0	67.758	7.672	2.317	0	9.989	16,69	10,64	0	14,74
Bilinmeyen (*) Unknown	0	0	0	-	84.000	28.617	1.577	114.194	0,00	0,00	0	0,00
Toplam Total	9.902.755	3.891.333	82.576	13.876.664	1.336.564	317.945	59.888	1.714.397	13,50	8,17	72,52	12,35

(*) **Bilinmeyen:** banka, sigorta ve reasürans şirketleri, ticaret odaları, sanayi odaları, borsalar veya bunların teşkil ettikleri birliklerin personeli için kurulmuş bulunan sandıkların iştirakçileri SGK bildirimlerini toplu olarak bildirdikleri için cinsiyet bilgisine ulaşılamamaktadır.

Unknown: Information regarding sex can not be reached as participants of the unions which are founded for the personnel of the bank, insurance and reinsurance companies, chambers of commerce, stock exchanges or the unions that are formed by them make their social security declarations collectively.

Not: 6356 sayılı Sendikalar ve Toplu İş Sözleşmesi Kanununun 17. maddesinin üçüncü fıkrasında yer alan "...aynı işkolunda ve aynı zamanda farklı işverenlere ait işyerlerinde çalışan işçiler birden çok sendikaya üye olabilir." hükmüne bağlı olarak Resmi Gazete istatistiklerinden farklıdır. Resmi Gazete'de yayınlanan işçi sayısı rakamının farklı olmasının nedeni bir işçinin kanun gereği; birden fazla işkolunda ve birden fazla ilde çalışıyor olmasından ve işkolu esasına göre belirlendiği için bir işçi birden çok sayılmaktadır.

Note: Paragraph 3 of the article 17 of the law on Unions and Collective Bargaining numbered 6356: "workers who work at the same sector but at the same time at different work places which belong to different employers can be member of more than one Union". It can be different than the Official Gazette statistics. The reason why the number of the workers published on the Official Gazette is different is that as a worker can work in more than one sector and more than one city and is detcted based on business line, workers can be counted as more than one by law

1.16. İşkollarına ve sendikalara göre işçi ve sendikali işçi sayıları, Temmuz 2018
Workers and members of trades unions by economic activity and trade union, July 2018

İşkolu no Nu. of ec. ac.	İşkolu Economic activity	İşçi sayısı Number of worker	Sendikanın adı Trade union's name	Üye Member	
				Sayı Number	%
1	Avcılık, Balıkçılık, Tarım ve Ormancılık Hunting and fisheries, agriculture and forestry	156.968	T. ORMAN-İŞ (Türkiye Orman İşçileri Sendikası)	63	0,05
			TARIM-İŞ (Türkiye Orman, Topraksu, Tarım ve Tarım Sanayii İşçileri Sendikası)	9.838	6,27
			ÖZ ORMAN-İŞ (Öz Ormancılık ve Tarım, Avcılık ve Balıkçılık İşçileri Sen.)	25.130	16,01
			HÜR TARIM ORMAN-İŞ (Hür Tarım Orman İşçileri Sendikası)	1	0,00
			BİR.TAR.OR.İŞ SND. (Avcılık, Balıkçılık, Tarım ve Ormancılık İşçileri Sendikası)	62	0,04
			TÜM ORMAN -İŞ (Tüm Ormancılık, Tarım, Avcılık ve Balıkçılık İşçileri Sendikası)	7	0,00
			YENİ ORMAN -İŞ (Yeni Ormancılık, Tarım, Avcılık ve Balıkçılık İşçileri Sendikası)	7	0,00
			2	Gıda Sanayii Food industry	610.841
ÖZ GIDA-İŞ (Öz Tütün, Müskirat, Gıda Sanayii ve Yardımcı İşçileri Sendikası)	32.416	5,31			
TEK GIDA-İŞ (Türkiye Tütün, Müskirat, Gıda Sanayii ve Yardımcı İşçileri Sen.)	27.910	4,57			
GIDA-İŞ (Türkiye Gıda Sanayii İşçileri Sendikası)	1.730	0,29			
TÜM GIDA-İŞ (Tüm Gıda, Su, Şeker İşçileri Sendikası)	42	0,01			
HÜR GIDA-İŞ (Hür Gıda Sanayi İşçileri Sendikası)	8	0,01			
BAĞIMSIZ ÖZGÜR GIDA (Bağımsız Özgür Gıda Sanayi İşçileri Sendikası)	18	0,01			
ÖNCÜ GIDA (Öncü Gıda İşçi Sendikası)	27	0,01			
GIDA BİR-İŞ (Birleşmiş Gıda Çalışanları Sendikası)	25	0,01			
3	Madencilik ve Taş Ocakları Mining and stone quarries	206.273			
			GENEL MADEN-İŞ (Türkiye Genel Maden İşçileri Sendikası)	7.940	3,85
			DEV MADEN-SEN (Türkiye Devrimci Maden Arama ve İşletme İşçileri Sendikası)	205	0,10
			ÖZ MADEN-İŞ (Maden İşçileri Sendikası)	592	0,29
			TÜM MADEN-İŞ (Tüm Maden İşçileri Sendikası)	11	0,01
			NÜKLEER-İŞ (Nükleer Santrallerde ve Yardımcı İşkollarında Çalışan İşçiler Sen.)	6	0,01
			BAĞIMSIZ MADEN-İŞ (Bağımsız Maden İşçileri Sendikası)	8	0,01
			4	Petrol, Kimya, Lastik, Plastik ve İlaç Petroleum, chemicals, rubber, plastics and medicine	491.679
LASTİK-İŞ (Türkiye Petrol, Kimya ve Lastik Sanayii İşçileri Sendikası)	14.050	2,86			
İLKİM-İŞ (İlaç, Kimya, Petrol ve Lastik Sanayii İşçileri Sendikası)	141	0,03			
ÖZ PETROL-İŞ SEN (Öz Petrol-İş Sendikası)	894	0,19			
TÜM PETROL-İŞ (Tüm Petrol, Kimya, Lastik, Plastik ve İlaç Sendikası)	28	0,01			
KİMPET-İŞ (Kimpet, Kimya, Petrol, Lastik, Plastik ve İlaç Sanayii İşçileri Sendikası)	1.787	0,37			

1.16. İşkollarına ve sendikalara göre işçi ve sendikali işçi sayıları, Temmuz 2018 (devam)

Workers and members of trades unions by economic activity and trade union, July 2018 (continued)

İşkolu no Nu. of ec. ac.	İşkolu Economic activity	İşçi sayısı Number of worker	Sendikanın adı Trade union's name	Üye Member	
				Sayı Number	%
5	Dokuma, Hazır Giyim ve Deri Textile, ready-made clothing and leather	1.055.766	ÖZ İPLİK-İŞ (Tüm Dokuma, İplik, Trikotaj, ve Giyim Sanayii İşçileri Sendikası)	29.827	2,83
			TEKSİF (Türkiye Tekstil, Örne ve Giyim Sanayii İşçileri Sendikası)	48.196	4,57
			DERİTEKS SENDİKASI (Deri, Dokuma ve Tekstilden Yapılan Her Türlü Giyim Eşyası İşleme Yerleri İşçileri Sendikası)	3.380	0,33
			DOKU ÖR-İŞ (Dokuma ve Örne İşçileri Sendikası)	53	0,01
			TOBGİS (Trikotaj, Örne, Boyama, Giyecek ve İplik Sanayii İşçileri Sendikası)	28	0,01
			TEKSTİL (Tekstil İşçileri Sendikası)	11.666	1,11
			BATIS (Bağımsız Tekstil İşçileri Sendikası)	1.769	0,17
			DOKUMA İŞ (Dokuma, Örne, Boyama, Trikotaj ve Giyim İşçileri Sendikası)	27	0,01
			TEKSTİL-SEN (Tekstil, Dokuma, Örne, Trikotaj Boyama İşçileri Sendikası)	24	0,01
			TÜM TEKSTİL-İŞ (Tüm Tekstil Dokuma ve Giyim Sanayii İşçileri Sendikası)	95	0,01
			HÜR TEKSTİL-İŞ (Hür Tekstil Dokuma, İplik, Trikotaj, Deri ve Giyim İşçileri Sendikası)	7	0,01
			GIYİM-SEN (Giyim İşçileri Sendikası)	33	0,01
			DEV TEKSTİL (Devrimci Tekstil İşçileri Sendikası)	135	0,02
			TEKSTİL DERİ (Tekstil ve Deri İşçileri Sendikası)	18	0,01
ÖZTÜM TEKSTİL SEN (Tüm Dokuma, İplik, Trikotaj, Hazır Giyim, Konfeksiyon ve Deri İşçileri Sendikası)	20	0,01			
6	Ağaç ve Kağıt Wood and paper	240.117	AĞAÇ-İŞ (Türkiye Ağaç Sanayii İşçileri Sendikası)	4.900	2,05
			SELÜLOZ-İŞ (Türkiye Selüloz, Kağıt ve Mamülleri İşçileri Sendikası)	4.036	1,69
			ÖZ AĞAÇ-İŞ (Ağaç, Mantar, Sunta ve Mobilya Sanayii İşçileri Sendikası)	11.624	4,85
			YAPSAN-İŞ (Yapım, Ağaç, Prefabrik Sanayii İşçileri Sendikası)	14	0,01
			TÜMKA-İŞ (Türkiye Tüm Kağıt ve Selüloz Sanayii İşçileri Sendikası)	267	0,12
			ÖZ KAĞIT-İŞ SENDİKASI (Öz Kağıt-İş Sendikası)	699	0,30
			TÜM AĞAÇ-İŞ (Tüm Ağaç, Sunta, Mobilya ve Kağıt, Sanayii İşçileri Sendikası)	17	0,01
			TÜM BİRLİK AĞAÇ İŞ (Ağaç, Sunta, Mobilya ve Kağıt İşçileri Sendikası)	12	0,01
			TÜRKİYE HABER-İŞ (T. Telekomünikasyon, Posta, Telgraf, Telefon, İletişim, Bilişim, Çağrı Merkezi, Radyo, Televizyon İşçileri ve Hizmetlileri Sendikası)	13.490	19,63
7	İletişim Communication	68.725	İLETİŞİM-İŞ (İletişim ve Çağrı Merkezi Çalışanları Sendikası)	15	0,03
			ÖZ İLETİŞİM-İŞ (İletişim İşçileri Sendikası)	912	1,33
			BASIN-İŞ (Türkiye Basın, Yayın, Grafiker ve Ambalaj İşçileri Sendikası)	2.245	2,46
8	Basın, Yayın ve Gazetecilik Printed and published materials and journalism	91.443	TGS (Türkiye Gazeteciler Sendikası)	1.256	1,38
			BASIN-İŞ (Türkiye Basın Sanayii İşçileri Sendikası)	398	0,44
			MEDYA-İŞ (Medya İşçileri Sendikası)	2.697	2,95

1.16. İşkollarına ve sendikalara göre işçi ve sendikalı işçi sayıları, Temmuz 2018 (devam)

Workers and members of trades unions by economic activity and trade union, July 2018 (continued)

İşkolu no Nu. of ec. ac.	İşkolu Economic activity	İşçi sayısı Number of worker	Sendikanın adı Trade union's name	Üye Member				
				Sayı Number	%			
9	Banka, Finans ve Sigorta Banking, finance and insurance	290.563	BASS (Banka ve Sigorta İşçileri Sendikası)	14.710	5,07			
			BANKSİS (Türkiye Banka ve Sigorta İşçileri Sendikası)	6.318	2,18			
			BASİSEN (Banka - Sigorta İşçileri Sendikası)	41.242	14,20			
			BANK-Sİ-SEN (Banka - Sigorta İşçileri Sendikası)	118	0,05			
			BANK-SEN (Devrimci Banka ve Sigorta İşçileri Sendikası)	109	0,04			
			ÖZ FİNANS-İŞ (Öz Banka ve Sigorta İşçileri Sendikası)	37.380	12,87			
			10	Ticaret, Büro, Eğitim ve Güzel Sanatlar Commerce, office, education and fine arts	3.473.776	KOOP-İŞ (Türkiye Kooperatif ve Büro İşçileri Sendikası)	59.021	1,70
TEZ-KOOP-İŞ (Türkiye Ticaret, Kooperatif, Eğitim, Büro ve Güzel Sanatlar İşçileri Sendikası)	63.969	1,85						
BİL-İŞ (Bilgi İşlem İşçileri Sendikası)	203	0,01						
TYS (Türkiye Yazarlar Sendikası)	15	0,01						
MÜZİK-SEN (Müzik ve Sahne Sanatçıları Sendikası)	4	0,01						
SİNE-SEN (Türkiye Sinema Emekçileri Sendikası)	103	0,01						
SOSYAL-İŞ (Türkiye Sosyal Sigortalar, Eğitim, Büro, Ticaret, Kooperatif ve Güzel Sanatlar İşçileri Sendikası)	10.623	0,31						
T. BÜRO-İŞ (Türkiye Kooperatif, Büro, Ticaret, Eğitim, Güzel Sanatlar ve Yardımcı İşçileri Sendikası)	131	0,01						
OYUNCULAR SENDİKASI (Sahne, Perde, Ekran, Mikrofon Oyuncuları Sendikası)	33	0,01						
ÖZ BÜRO-İŞ (Büro, Eğitim, Güzel Sanatlar, Ticaret ve Kooperatif İşçileri Sendikası)	46.291	1,34						
SİNEMA-TV SENDİKASI (Sinema, Reklam, Dizi ve Tv Programı Çalışanları Sendikası)	141	0,01						
AVUKATLAR SENDİKASI (Avukatlar Sendikası)	18	0,01						
MALİ MÜŞAVİR SEN (Muhasebeciler, Mali Müşavirler ve Bağımsız Denetçiler Sendikası)	80	0,01						
GIYIM MARKET İŞ (Giyim, Market, Büro Çalışanları Sendikası)	122	0,01						
TÜM BÜRO-SEN (Eğitim, Büro, Ticaret, Kooperatif, Güzel Sanatlar İşçileri Sendikası)	33	0,01						
11	Çimento, Toprak ve Cam Cement, clay and glass	180.393				TÜRKİYE ÇİMSE-İŞ (Türkiye Çimento, Seramik, Toprak ve Cam Sanayii İşçileri Sendikası)	26.028	14,43
						KRİSTAL-İŞ (Cam, Çimento, Seramik ve Toprak Sanayii İşçileri Sen.)	6.825	3,79
			CAM KERAMİK-İŞ (Türkiye Porselen, Cam, Tuğla ve Toprak Sanayii İşçileri Sendikası)	272	0,16			
			SERSAN-İŞ (Tüm Seramik, Çimento, Toprak ve Cam Sanayii İşçileri Sendikası)	227	0,13			
			TÜM ÇİMENTO-İŞ (Tüm Çimento, Seramik, Toprak ve Cam Sanayii İşçileri Sendikası)	19	0,02			
			ÖZ TOPRAK-İŞ (Toprak, Çimento, Seramik ve Cam İşçileri Sendikası)	2.139	1,19			
			VER-DE (Çimento, Cam, Seramik ve Toprak İşçileri Sendikası)	245	0,14			

1.16. İşkollarına ve sendikalara göre işçi ve sendikali işçi sayıları, Temmuz 2018 (devam)

Workers and members of trades unions by economic activity and trade union, July 2018 (continued)

İşkolu no Nu. of ec. ac.	İşkolu Economic activity	İşçi sayısı Number of worker	Sendikanın adı Trade union's name	Üye Member	
				Sayı Number	%
12	Metal Metal	1.582.714	TÜRK METAL (Türkiye Metal, Çelik, Mühimmat, Makine, Metalden Mamül Eşya, Otomontaj ve Yardımcı İşçileri Sendikası)	209.429	13,24
			ÇELİK-İŞ (Demir, Çelik, Metal ve Metal Mamülleri İşçileri Sendikası)	45.121	2,86
			BİRLEŞİK METAL-İŞ (Birleşik Metal İşçileri Sendikası)	31.058	1,97
			METSAN-İŞ (Metal Sanayii İşçileri Sendikası)	17	0,01
			KALIP-İŞ (Makine ve Kalıp Yapma İşçileri Sendikası)	68	0,01
			ÇESEN (Çelik Yapı İşçileri Sendikası)	152	0,01
			TEK METAL-İŞ (Demir, Çelik, Metal ve Oto Sanayii İşçileri Sendikası)	1.012	0,07
			BAMİS (Bağımsız Metal İşçileri Sendikası)	329	0,03
			TÜM METAL-İŞ (Tüm Demir, Çelik, Metal ve Otomotiv Sanayii İşçileri Sendikası)	39	0,01
			HÜR METAL-İŞ (Metal Çelik Makine Metalden Mamül Eşya Otomontaj ve Yardımcı İşçileri Sendikası)	3	0,01
			TOMİS (Tüm Otomotiv ve Metal İşçileri Sendikası)	136	0,01
			METAL İŞÇİLERİ SEN (Metal İşçileri Sendikası)	64	0,01
			13	İnşaat Construction	1.805.928
İNSAN-İŞ (Türkiye İnşaat Sanayii İşçileri Sendikası)	645	0,04			
DEV YAPI-İŞ (Devrimci Yapı İşçileri Sendikası)	445	0,03			
İNŞAAT-İŞ (İnşaat İşçileri Sendikası)	278	0,02			
ÖZ İNŞAAT İŞ (Öz İnşaat İşçileri Sendikası)	625	0,04			
TÜM YAPI YOL İŞ SEN (Tüm Yapı İnşaat Yol Baraj İşçileri Sendikası)	25	0,01			
İNŞAAT-SEN (İnşaat İşçileri ve Emekçileri Sendikası)	95	0,01			
YENİ YOL-İŞ (Yeni, Yol, Yapı, İnşaat İşçileri Sendikası)	40	0,01			
İYİ-SEN (İnşaat ve Yapı İşçileri Sendikası)	182	0,02			
KAD-İŞ (Kadim İnşaat İşçileri Sendikası)	7	0,01			
14	Enerji Energy	248.051	TES-İŞ (Türkiye Enerji, Su ve Gaz İşçileri Sendikası)	60.627	24,45
			YENİ BES-İŞ (Enerji Sanayii İşçileri Sendikası)	10	0,01
			DİSK ENERJİ-SEN (Elektrik, Gaz, Su, ve Baraj Çalışanları Sendikası)	676	0,28
			ENERJİ İŞ (Enerji İşçileri Sendikası)	6.717	2,71
			TÜM ENERJİ-İŞ (Tüm Enerji Su, Gaz, Baraj İşçileri Sendikası)	17	0,01

1.16. İşkollarına ve sendikalara göre işçi ve sendikali işçi sayıları, Temmuz 2018 (devam)

Workers and members of trades unions by economic activity and trade union, July 2018 (continued)

İşkolu no Nu. of ec. ac.	İşkolu Economic activity	İşçi sayısı Number of worker	Sendikanın adı Trade union's name	Üye Member	
				Sayı Number	%
15	Taşımacılık Transport	732.647	DEMİRYOL-İŞ (Türkiye Demiryolu İşçileri Sendikası)	18.309	2,50
			HAVA-İŞ (Türkiye Sivil Havacılık Sendikası)	18.097	2,48
			TÜMTİS (Tüm Taşıma İşçileri Sendikası)	8.601	1,18
			NAKLIYAT-İŞ (Türkiye Devrimci Kara Nakliyat İşçileri Sendikası)	4.019	0,55
			KARSAN-İŞ (Taşımacılık ve Kargo Sanayii İşçileri Sendikası)	2.173	0,30
			ÖZ TAŞIMA İŞ SEN (Öz Hava, Kara ve Demiryolu Taşıma İş Sendikası)	21.407	2,93
			MOTO-KUR-SEN (Motorlu Kurye İşçileri Sendikası)	35	0,01
			KARTASSEN (Karayolu Taşımacılık Emekçileri Sendikası)	20	0,01
			HAVA-SEN (Havayolu Çalışanları Sendikası)	3.804	0,52
			16	Gemi Yapımı ve Deniz Taşımacılığı, Ardiye ve Antrepoculuk Shipbuilding and maritime transportation, warehouse and storage	177.756
TÜRKİYE DOK GEMİ-İŞ (Türkiye Liman, Dok ve Gemi Sanayii İşçileri Sendikası)	3.865	2,18			
TÜRK DENİZ-İŞ (Türkiye Denizciler Sendikası)	6.864	3,87			
LİMTER-İŞ (Gemi Yapım ve Deniz Taşımacılığı, Ardiyecilik ve Antrepoculuk İşçileri Sendikası)	271	0,16			
DGD-SEN (Depo, Antrepo, Gemi Yapımı, Deniz Taşımacılığı Sendikası)	96	0,06			
DLT (Deniz, Liman ve Tersane Çalışanları Sendikası)	4	0,01			
17	Sağlık ve Sosyal Hizmetler Health and social services	406.501			
			DEV SAĞLIK-İŞ (Devrimci Sağlık İşçileri Sendikası)	538	0,14
			SIHHAT-İŞ (Tüm Sağlık Hizmetleri İşçileri Sendikası)	411	0,11
			ÖZ SAĞLIK-İŞ (Öz Sağlık ve Sosyal Hizmetler İşçileri Sendikası)	28.548	7,03
			TİG-SEN (Taşeron İşçileri Genel Sendikası)	5	0,01
			TSSHİS (Tüm Sağlık ve Sosyal Hizmetler İşçileri Sendikası)	82	0,03
			YENİ SAĞLIK-İŞ SEN (Yeni Sağlık ve Sosyal Hizmetler İşçileri Sendikası)	7	0,01
			18	Konaklama ve Eğlence İşleri Accommodation and entertainment	994.168
OLEYİS (Türkiye Lokanta ve Eğlence Yerleri İşçileri Sendikası)	13.085	1,32			
TURKON-İŞ (Turizm, Konaklama ve Eğlence Sanayii İşçileri Sendikası)	3.222	0,33			
TÜM EMEK-SEN (Turizm Otel Spor Emekçileri Sendikası)	27	0,01			
SPOR-EMEK-SEN (Devrimci Spor Emekçileri Sendikası)	26	0,01			
DEV TURİZM-İŞ (Devrimci Turizm İşçileri Sendikası)	1.515	0,16			
TURİZM-İŞ (Turizm İşçileri Sendikası)	78	0,01			
TURÇA SEN (Turizm Çalışanları Sendikası)	11	0,01			
F.Ç.K. (Konaklama ve Eğlence İşyerleri (Fast Food) Çalışanları ve Kuryeleri Sen.)	94	0,01			
TÜM TURİZM İŞ SENDİKASI (Tüm Turizm İş Sendikası)	43	0,01			
HAY-İŞ (Hazır Yemek İşçileri Sendikası)	7	0,01			

1.16. İşkollarına ve sendikalara göre işçi ve sendikalı işçi sayıları, Temmuz 2018 (devam)

Workers and members of trades unions by economic activity and trade union, July 2018 (continued)

İşkolu no Nu. of ec. ac.	İşkolu Economic activity	İşçi sayısı Number of worker	Sendikanın adı Trade union's name	Üye Member				
				Sayı Number	%			
19	Savunma ve Güvenlik Defence and security	295.265	TÜRK HARB-İŞ (Türkiye Harb Sanayii ve Yardımcı İşkolları İşçileri Sendikası)	23.238	7,88			
			ÖZ-İŞ (Öz Savunma ve Güvenlik İşçileri Sendikası)	29.351	9,95			
			GÜVENLİK-İŞ (Güvenlik ve Savunma İşçileri Sendikası)	34.205	11,59			
			GÜVENLİK-SEN (Özel Güvenlik İşçileri Sendikası)	5.621	1,91			
			HÜR ÖZGÜV-SEN (Hür Özel Güvenlik ve Savunma İşçileri Sendikası)	50	0,02			
			GÜVEN-İŞ (Güvenlik ve Savunma İşçileri Sendikası)	67	0,03			
			ÖZ GÜVEN-SEN (Özel Güvenlik ve Koruma İşçileri Sendikası)	28.491	9,65			
			ÖZEL GÜVENLİK-İŞ (Özel Güvenlik ve Savunma İşçileri Sendikası)	119	0,05			
			BAĞIMSIZ GÜV.SEN (Bağımsız Güvenlik ve Savunma İşçileri Sendikası)	111	0,04			
			Ö.G.G.İŞ (Öztüm Güçlü Güvenlik ve Savunma İşçileri Sendikası)	144	0,05			
			20	Genel İşler General affairs	1.012.090	BELEDİYE-İŞ (Türkiye Belediyeler ve Genel Hizmetler İşçileri Sendikası)	74.904	7,41
HİZMET-İŞ (Tüm Belediye ve Genel Hizmet İşçileri Sendikası)	286.356	28,30						
GENEL-İŞ (Türkiye Genel Hizmetler İşçileri Sendikası)	76.925	7,61						
KONUT-İŞ (Tüm Belediye ve Konut İşçileri Sendikası)	418	0,05						
TÜM BELEDİYE-İŞ (Tüm Belediye ve Genel Hizmetler İşçileri)	31	0,01						
İMECE EV İŞÇ. SEND. (İmece Ev İşçileri Sendikası)	25	0,01						
HÜR BELEDİYE-İŞ (Hür Belediye ve Genel Hizmetler İşçileri Sendikası)	311	0,04						
KONUT-SEN (Konut Görevlileri Sendikası)	302	0,03						
YEREL-İŞ (Belediyeler ve Yerel Hizmet İşçileri Sendikası)	44	0,01						
THİS (Tüm Hizmet İşçileri Sendikası)	199	0,02						
YENİ BELEDİYE -İŞ (Yeni Belediye ve Hizmet İşçileri Sendikası)	170	0,02						
KAMU-İŞÇİ SEN (Kamu İşçileri Sendikası)	218	0,03						
Toplam / Total						14.121.664	1.802.155	12,76

Not: 6356 Sayılı Sendikalar ve Toplu İş Sözleşmesi Kanununun Geçici 1. Maddesinde belirtilen sendikalar faaliyet göstereceği işkolunu yönetim kurulu kararıyla belirler hükmüne mukabil, yönetim kurulu kararı ile faaliyet gösterecekleri işkolunu Bakanlığa bildirmeyen sendikalara yer verilmemiştir.

Note: It isn't included that trade unions which don't inform Ministry about their branch of activity according to Provisional Article 1 of Law on Trade Unions and Collective Labour Agreements states that trade unions shall determine the branch of activity in which the trade union will function upon the decision of the executive board.

1.17. İşkollarına göre işçi ve sendikali işçi sayıları, Temmuz 2018

Workers and members of trade unions by economic activity, July 2018

İşkolu no Nu. of ec. ac.	İşkolu Economic activity	İşçi sayısı Number of workers	Sendikali işçi sayısı Number of unionized workers	Sendikalaşma oranı (%) Unionization rate
1	Avcılık, Balıkçılık, Tarım ve Ormancılık <i>Hunting and fisheries, agriculture and forestry</i>	156.968	35.108	22,37
2	Gıda Sanayii <i>Food industry</i>	610.841	75.162	12,30
3	Madencilik ve Taş Ocakları <i>Mining and stone quarries</i>	206.273	35.480	17,20
4	Petrol, Kimya, Lastik, Plastik ve İlaç <i>Petroleum, chemicals, rubber, plastics and medicine</i>	491.679	54.696	11,12
5	Dokuma, Hazır Giyim ve Deri <i>Textile, ready-made clothing and leather</i>	1.055.766	95.278	9,02
6	Ağaç ve Kağıt <i>Wood and paper</i>	240.117	21.569	8,98
7	İletişim <i>Communication</i>	68.725	14.417	20,98
8	Basın, Yayın ve Gazetecilik <i>Printed and published materials and journalism</i>	91.443	6.596	7,21
9	Banka, Finans ve Sigorta <i>Banking, finance and insurance</i>	290.563	99.877	34,37
10	Ticaret, Büro, Eğitim ve Güzel Sanatlar <i>Commerce, office, education and fine arts</i>	3.473.776	180.787	5,20
11	Çimento, Toprak ve Cam <i>Cement, clay and glass</i>	180.393	35.755	19,82
12	Metal <i>Metal</i>	1.582.714	287.428	18,16
13	İnşaat <i>Construction</i>	1.805.928	55.412	3,07
14	Enerji <i>Energy</i>	248.051	68.047	27,43
15	Taşımacılık <i>Transport</i>	732.647	76.465	10,44
16	Gemi Yapımı ve Deniz Taşımacılığı, Ardiye ve Antrepoculuk <i>Shipbuilding and maritime transportation, warehouse and storage</i>	177.756	16.219	9,12
17	Sağlık ve Sosyal Hizmetler <i>Health and social services</i>	406.501	48.686	11,98
18	Konaklama ve Eğlence İşleri <i>Accommodation and entertainment</i>	994.168	33.873	3,41
19	Savunma ve Güvenlik <i>Defence and security</i>	295.265	121.397	41,11
20	Genel İşler <i>General affairs</i>	1.012.090	439.903	43,46
Toplam / Total		14.121.664	1.802.155	12,76

1.18 İllere ve Cinsiyete göre sendika üye sayısı, Temmuz 2018

Members of union by province and sex, July 2018

İl Province	İşçi sayısı Number of workers				Sendikalı işçi sayısı Number of unionized workers				Sendikalaşma oranı (%) Unionization rate			
	Erkek Male	Kadın Female	Bilinmeyen (*) Unknown	Toplam Total	Erkek Male	Kadın Female	Bilinmeyen (*) Unknown	Toplam Total	Erkek Male	Kadın Female	Bilinmeyen (*) Unknown	Toplam Total
Adana	220.069	71.061	1	291.131	25.648	4.979	1	30.628	11,65	7,01	100,00	10,52
Adıyaman	37.196	9.282	0	46.478	5.426	1.116	0	6.542	14,59	12,02	-	14,08
Afyonkarahisar	70.651	18.566	1	89.218	8.487	1.519	0	10.006	12,01	8,18	-	11,22
Ağrı	18.971	4.414	0	23.385	3.898	348	0	4.246	20,55	7,88	-	18,16
Amasya	29.592	9.539	0	39.131	4.853	981	0	5.834	16,40	10,28	-	14,91
Ankara	811.173	315.482	75	1.126.730	108.953	32.034	66	141.053	13,43	10,15	88,00	12,52
Antalya	402.644	188.897	1	591.542	24.005	9.287	1	33.293	5,96	4,92	100,00	5,63
Artvin	19.751	4.698	0	24.449	3.831	750	0	4.581	19,40	15,96	-	18,74
Aydın	113.108	47.928	0	161.036	11.259	4.350	0	15.609	9,95	9,08	-	9,69
Balıkesir	127.194	50.770	0	177.964	15.556	4.075	0	19.631	12,23	8,03	-	11,03
Bilecik	35.479	11.362	0	46.841	8.338	1.154	0	9.492	23,50	10,16	-	20,26
Bingöl	19.203	4.215	0	23.418	3.089	429	0	3.518	16,09	10,18	-	15,02
Bitlis	17.524	3.831	0	21.355	3.647	298	0	3.945	20,81	7,78	-	18,47
Bolu	40.970	17.008	0	57.978	6.791	2.188	0	8.979	16,58	12,86	-	15,49
Burdur	25.915	7.823	0	33.738	3.002	1.003	0	4.005	11,58	12,82	-	11,87
Bursa	484.706	204.539	1	689.246	88.620	19.755	0	108.375	18,28	9,66	-	15,72
Çanakkale	63.185	23.205	0	86.390	9.818	2.027	0	11.845	15,54	8,74	-	13,71
Çankırı	20.354	6.057	0	26.411	4.051	676	0	4.727	19,90	11,16	-	17,90
Çorum	44.625	14.073	0	58.698	6.411	1.226	0	7.637	14,37	8,71	-	13,01
Denizli	124.850	62.189	0	187.039	8.075	3.021	0	11.096	6,47	4,86	-	5,93
Diyarbakır	100.109	25.819	0	125.928	13.714	2.363	0	16.077	13,70	9,15	-	12,77
Edirne	38.147	21.390	0	59.537	6.164	2.660	0	8.824	16,16	12,44	-	14,82
Elazığ	49.755	11.232	0	60.987	7.035	1.050	0	8.085	14,14	9,35	-	13,26
Erzincan	23.892	5.702	0	29.594	4.619	766	0	5.385	19,33	13,43	-	18,20
Erzurum	67.962	14.904	0	82.866	14.063	1.990	0	16.053	20,69	13,35	-	19,37
Eskişehir	122.832	47.187	0	170.019	31.943	8.179	0	40.122	26,01	17,33	-	23,60
Gaziantep	228.990	45.921	0	274.911	19.954	2.835	0	22.789	8,71	6,17	-	8,29
Giresun	33.249	15.090	0	48.339	4.256	1.503	0	5.759	12,80	9,96	-	11,91
Gümüşhane	12.357	2.750	0	15.107	2.386	526	0	2.912	19,31	19,13	-	19,28
Hakkâri	14.391	2.700	0	17.091	1.808	245	0	2.053	12,56	9,07	-	12,01
Hatay	121.645	34.263	0	155.908	17.349	2.535	0	19.884	14,26	7,40	-	12,75
Isparta	42.240	14.987	0	57.227	7.023	2.255	0	9.278	16,63	15,05	-	16,21
Mersin	176.189	57.981	0	234.170	18.965	4.120	0	23.085	10,76	7,11	-	9,86
İstanbul	2.752.029	1.268.104	81.282	4.101.415	221.669	73.441	57.670	352.780	8,05	5,79	70,95	8,60

1.18 İllere ve Cinsiyete göre sendika üye sayısı, Temmuz 2018 (devam)

Members of union by province and sex, July 2018 (continued)

ii Province	İşçi sayısı Number of workers				Sendikali işçi sayısı Number of unionized workers				Sendikalaşma oranı (%) Unionization rate			
	Erkek Male	Kadın Female	Bilinmeyen (*) Unknown	Toplam Total	Erkek Male	Kadın Female	Bilinmeyen (*) Unknown	Toplam Total	Erkek Male	Kadın Female	Bilinmeyen (*) Unknown	Toplam Total
İzmir	626.788	284.596	0	911.384	87.346	21.607	0	108.953	13,94	7,59	-	11,95
Kars	17.913	4.726	0	22.639	3.820	976	0	4.796	21,33	20,65	-	21,18
Kastamonu	36.717	11.906	0	48.623	5.534	1.097	0	6.631	15,07	9,21	-	13,64
Kayseri	170.838	43.519	0	214.357	36.491	3.320	0	39.811	21,36	7,63	-	18,57
Kırklareli	45.046	20.924	0	65.970	10.097	2.426	0	12.523	22,41	11,59	-	18,98
Kırşehir	20.762	4.477	0	25.239	5.741	855	0	6.596	27,65	19,10	-	26,13
Kocaeli	383.719	121.681	0	505.400	81.694	12.351	0	94.045	21,29	10,15	-	18,61
Konya	243.345	60.890	0	304.235	26.745	5.007	0	31.752	10,99	8,22	-	10,44
Kütahya	66.582	17.705	0	84.287	17.024	3.008	0	20.032	25,57	16,99	-	23,77
Malatya	71.907	19.606	0	91.513	11.414	1.869	0	13.283	15,87	9,53	-	14,51
Manisa	177.980	66.919	0	244.899	31.471	5.145	0	36.616	17,68	7,69	-	14,95
Kahramanmaraş	112.703	22.272	0	134.975	15.515	1.853	0	17.368	13,77	8,32	-	12,87
Mardin	53.560	9.825	0	63.385	4.357	642	0	4.999	8,13	6,53	-	7,89
Muğla	167.754	66.440	0	234.194	13.420	4.373	0	17.793	8,00	6,58	-	7,60
Muş	17.771	4.092	0	21.863	3.349	350	0	3.699	18,85	8,55	-	16,92
Nevşehir	28.940	8.529	0	37.469	2.896	748	0	3.644	10,01	8,77	-	9,73
Niğde	28.261	6.845	0	35.106	4.395	1.101	0	5.496	15,55	16,08	-	15,66
Ordu	53.941	25.334	0	79.275	5.314	1.903	0	7.217	9,85	7,51	-	9,10
Rize	41.337	11.440	0	52.777	10.887	2.199	0	13.086	26,34	19,22	-	24,79
Sakarya	129.459	46.040	0	175.499	21.961	3.774	0	25.735	16,96	8,20	-	14,66
Samsun	112.321	45.494	0	157.815	13.896	4.517	0	18.413	12,37	9,93	-	11,67
Siirt	17.493	3.080	0	20.573	3.266	312	0	3.578	18,67	10,13	-	17,39
Sinop	16.280	6.776	0	23.056	2.516	590	0	3.106	15,45	8,71	-	13,47
Sivas	61.655	12.844	0	74.499	10.806	1.389	0	12.195	17,53	10,81	-	16,37
Tekirdağ	192.382	78.997	0	271.379	39.073	12.794	0	51.867	20,31	16,20	-	19,11
Tokat	41.669	13.251	0	54.920	6.965	1.962	0	8.927	16,72	14,81	-	16,25
Trabzon	81.804	29.381	0	111.185	10.965	3.502	0	14.467	13,40	11,92	-	13,01
Tunceli	5.743	1.820	0	7.563	1.110	352	0	1.462	19,33	19,34	-	19,33
Şanlıurfa	94.152	20.537	0	114.689	17.039	1.390	0	18.429	18,10	6,77	-	16,07
Uşak	43.575	16.913	0	60.488	4.697	1.076	0	5.773	10,78	6,36	-	9,54
Van	60.684	12.859	0	73.543	12.427	1.423	0	13.850	20,48	11,07	-	18,83
Yozgat	30.449	7.032	0	37.481	7.145	990	0	8.135	23,47	14,08	-	21,70
Zonguldak	64.750	18.211	0	82.961	19.502	2.018	0	21.520	30,12	11,08	-	25,94
Aksaray	39.197	9.023	0	48.220	5.912	1.397	0	7.309	15,08	15,48	-	15,16

1.18 İllere ve Cinsiyete göre sendika üye sayısı, Temmuz 2018 (devam)

Members of union by province and sex, July 2018 (continued)

İl Province	İşçi sayısı Number of workers				Sendikalı işçi sayısı Number of unionized workers				Sendikalaşma oranı (%) Unionization rate			
	Erkek Male	Kadın Female	Bilinmeyen (*) Unknown	Toplam Total	Erkek Male	Kadın Female	Bilinmeyen (*) Unknown	Toplam Total	Erkek Male	Kadın Female	Bilinmeyen (*) Unknown	Toplam Total
Bayburt	6.314	1.333	0	7.647	1.211	221	0	1.432	19,18	16,58	-	18,73
Karaman	26.611	11.053	0	37.664	3.988	1.260	0	5.248	14,99	11,40	-	13,93
Kırıkkale	27.129	6.638	1	33.768	6.354	737	0	7.091	23,42	11,10	-	21,00
Batman	39.915	10.668	0	50.583	5.864	627	0	6.491	14,69	5,88	-	12,83
Şırnak	29.742	4.573	0	34.315	2.899	293	0	3.192	9,75	6,41	-	9,30
Bartın	20.392	7.283	0	27.675	3.029	630	0	3.659	14,85	8,65	-	13,22
Ardahan	11.056	1.898	0	12.954	3.094	298	0	3.392	27,98	15,70	-	26,18
İğdır	10.184	2.848	0	13.032	1.717	458	0	2.175	16,86	16,08	-	16,69
Yalova	39.555	12.637	0	52.192	2.748	837	0	3.585	6,95	6,62	-	6,87
Karabük	26.455	8.253	0	34.708	6.311	984	0	7.295	23,86	11,92	-	21,02
Kilis	9.318	2.978	0	12.296	1.103	315	0	1.418	11,84	10,58	-	11,53
Osmaniye	37.455	9.997	0	47.452	3.890	711	0	4.601	10,39	7,11	-	9,70
Düzce	47.038	21.097	0	68.135	8.088	2.615	0	10.703	17,19	12,40	-	15,71
Bilinmeyen (*) Unknown	0	0	0	-	76.479	23.168	992	100.639	-	-	-	-
Toplam Total	10.199.588	3.878.209	81.362	14.159.159	1.406.271	337.154	58.730	1.802.155	13,79	8,69	72,18	12,73

(*) **Bilinmeyen:** banka, sigorta ve reasürans şirketleri, ticaret odaları, sanayi odaları, borsalar veya bunların teşkil ettikleri birliklerin personeli için kurulmuş bulunan sandıkların iştirakçileri SGK bildirimlerini toplu olarak bildirdikleri için cinsiyet bilgisine ulaşılamamaktadır.

Unknown: Information regarding sex can not be reached as participants of the unions which are founded for the personnel of the bank, insurance and reinsurance companies, chambers of commerce, stock exchanges or the unions that are formed by them make their social security declarations collectively.

Not: 6356 sayılı Sendikalar ve Toplu İş Sözleşmesi Kanununun 17. maddesinin üçüncü fıkrasında yer alan "...aynı işkolunda ve aynı zamanda farklı işverenlere ait işyerlerinde çalışan işçiler birden çok sendikaya üye olabilir." hükmüne bağlı olarak Resmi Gazete istatistiklerinden farklıdır. Resmi Gazete'de yayınlanan işçi sayısı rakamının farklı olmasının nedeni bir işçinin kanun gereği; birden fazla işkolunda ve birden fazla ilde çalışıyor olmasından ve işkolu esasına göre belirlendiği için bir işçi birden çok sayılmaktadır.

Note: Paragraph 3 of the article 17 of the law on Unions and Collective Bargaining numbered 6356: "workers who work at the same sector but at the same time at different work places which belong to different employers can be member of more than one Union". It can be different than the Official Gazette statistics. The reason why the number of the workers published on the Official Gazette is different is that as a worker can work in more than one sector and more than one city and is detcted based on business line, workers can be counted as more than one by law

1.19 Cinsiyete göre işçi, üye sayısı ve sendikalaşma oranı, 2018

Workers, number of members and unionization rate by sex, 2018

		Erkek Male	Kadın Female	Bilinmeyen (*) Unknown	Toplam Total
İşçi sayısı Number of worker	Ocak 2018 January 2018	9.874.591	3.887.029	82.576	13.844.196
	Temmuz 2018 July 2018	10.166.316	3.873.986	81.362	14.121.664
Sendikali işçi sayısı Number of unionized workers	Ocak 2018 January 2018	1.336.564	317.945	59.888	1.714.397
	Temmuz 2018 July 2018	1.406.271	337.154	58.730	1.802.155
Sendikalaşma oranı (%) Unionization rate	Ocak 2018 January 2018	13,54	8,18	72,52	12,38
	Temmuz 2018 July 2018	13,83	8,70	72,18	12,76

(*) **Bilinmeyen:** banka, sigorta ve reasürans şirketleri, ticaret odaları, sanayi odaları, borsalar veya bunların teşkil ettikleri birliklerin personeli için kurulmuş bulunan sandıkların iştirakçileri SGK bildirimlerini toplu olarak bildirdikleri için cinsiyet bilgisine ulaşılamamaktadır.

Unknown: Information regarding sex can not be reached as participants of the unions which are founded for the personnel of the bank, insurance and reinsurance companies, chambers of commerce, stock exchanges or the unions that are formed by them make their social security declarations collectively.

1.20 Konfederasyonlara bağlı sendika ve üye sayıları

Members of trades unions by confederations

Konfederasyon / Confederation		2017		2018	
		Ocak January	Temmuz July	Ocak January	Temmuz July
TÜRK-İŞ	Sendika sayısı Number of trade unions	33	33	33	33
	Üye sayısı Number of members	889.509	907.328	925.039	958.618
HAK-İŞ	Sendika sayısı Number of trade unions	22	22	22	21
	Üye sayısı Number of members	488.723	544.566	615.301	654.722
DİSK	Sendika sayısı Number of trade unions	21	21	21	21
	Üye sayısı Number of members	141.729	145.988	149.187	160.568
TÜM-İŞ	Sendika sayısı Number of trade unions	6	6	6	8
	Üye sayısı Number of members	409	486	336	568
TİSKON-BİR	Sendika sayısı Number of trade unions	-	5	-	-
	Üye sayısı Number of members	-	379	-	-
BİRLİK-İŞ	Sendika sayısı Number of trade unions	-	-	5	5
	Üye sayısı Number of members	-	-	381	371
Toplam Total	Sendika sayısı Number of trade unions	82	87	87	88
	Üye sayısı Number of members	1.520.370	1.598.747	1.690.244	1.774.847

BAĞIMSIZ SENDİKALAR Independent trade unions	Sendika sayısı Number of trade unions	79	73	77	81
	Üye sayısı Number of members	26.195	24.891	24.153	27.308
GENEL TOPLAM General Total	Sendika sayısı Number of trade unions	161	160	164	169
	Üye sayısı Number of members	1.546.565	1.623.638	1.714.397	1.802.155

Not: 6356 Sayılı Sendikalar ve Toplu İş Sözleşmesi Kanununun Geçici 1. Maddesinde belirtilen sendikalar faaliyet göstereceği işkolunu yönetim kurulu kararıyla belirler hükmüne mukabil, yönetim kurulu kararı ile faaliyet gösterecekleri işkolunu Bakanlığa bildirmeyen sendikalara yer verilmemiştir.

NOTE: It isn't included that trade unions which don't inform Ministry about their branch of activity according to Provisional Article 1 of Law on Trade Unions and Collective Labour Agreements states that trade unions shall determine the branch of activity in which the trade union will function upon the decision of the executive board.

1.21 İşçi ve İşveren Sendikalarının İşkollarına göre dağılımı
Trade unions and employers' unions by economic activity

İşkolu no. Nu. of ec.ac.	İşkolu Economic activity	İşçi sendikaları (*)		İşveren sendikaları (**)	
		2017	2018	2017	2018
1	Avcılık, Balıkçılık, Tarım ve Ormancılık Hunting and fisheries, agriculture and forestry	7	7	1	1
2	Gıda Sanayii Food industry	9	9	9	9
3	Madencilik ve Taş Ocakları Mining and stone quarries	6	7	0	1
4	Petrol, Kimya, Lastik, Plastik ve İlaç Petroleum, chemicals, rubber, plastics and medicine	6	7	5	5
5	Dokuma, Hazır Giyim ve Deri Textile, ready-made clothing and leather	16	15	4	4
6	Ağaç ve Kağıt Wood and paper	8	8	2	2
7	İletişim Communication	3	3	0	0
8	Basın, Yayın ve Gazetecilik Printed and published materials and journalism	4	4	0	0
9	Banka, Finans ve Sigorta Banking, finance and insurance	6	6	2	2
10	Ticaret, Büro, Eğitim ve Güzel Sanatlar Commerce, office, education and fine arts	14	17	5	5
11	Çimento, Toprak ve Cam Cement, clay and glass	7	7	4	3
12	Metal Metal	12	12	2	2
13	İnşaat Construction	10	10	6	6
14	Enerji Energy	5	5	1	1
15	Taşımacılık Transport	10	10	4	7
16	Gemi Yapımı ve Deniz Taşımacılığı, Ardiye ve Antrepoculuk Shipbuilding and maritime transportation warehouse	6	6	1	1
17	Sağlık ve Sosyal Hizmetler Health and social services	6	8	3	3
18	Konaklama ve Eğlence İşleri Accommodation and entertainment	10	11	4	8
19	Savunma ve Güvenlik Defence and security	10	12	1	1
20	Genel İşler General affairs	11	15	3	4
Toplam / Total		166	179	57	65

(*) 6356 sayılı Sendikalar ve Toplu İş Sözleşmesi Kanun'una göre kurulmuş olup; üyesi kalmamış, acze düşmüş, kapanma işlemleri sonuçlanmamış ve yasal sendika üyeliği devam edenler dahil, toplam sendika sayılarıdır.

It is the total union number, including the ones which are founded according to the Law on Trade Unions and Collective Bargaining Agreement numbered 6356 and have no member anymore, fallen into insolvency whose closure process is not finalized yet and the legal union membership of which continue.

(**) 6356 sayılı Kanununun 3'üncü maddesine göre; birden fazla işkoluunda faaliyet gösterebilen 5 Kamu işveren sendikası (Kamu-İş, TÜHİS, MİKSEN, MİS ve YERELSEN) sadece toplama ilave edilmiştir.

Five public employers' associations (Kamu-İş, TÜHİS, MİKSEN, MİS and YERELSEN) which may operate in more than one economic activity under article 3 of Act No. 6356, respecting trades unions are shown only in total.

1.22 Yıllara göre günlük ve aylık asgari ücretler

Daily and monthly minimum wages by years

Tespit tarihleri <i>Fixing date</i>	16 yaşını dolduranlar <i>16 years old and over</i>					
	Günlük brüt <i>Daily gross</i>	Aylık brüt <i>Monthly gross</i>	Brüt artış oranı <i>Gross rate of increase</i>	Günlük net <i>Daily net</i>	Aylık net <i>Monthly net</i>	Net artış oranı <i>Net rate of increase</i>
01.01.2011	26,55	796,50	4,7	20,99	629,96	5,1
01.07.2011	27,90	837,00	5,1	21,96	658,95	4,6
01.01.2012	29,55	886,50	5,9	23,37	701,13	6,4
01.07.2012	31,35	940,50	6,1	24,66	739,79	5,5
01.01.2013	32,62	978,60	4,1	25,77	773,01	4,5
01.07.2013	34,05	1.021,50	4,4	26,79	803,68	4,0
01.01.2014	35,70	1.071,00	4,8	28,20	846,00	5,3
01.07.2014	37,80	1.134,00	5,9	29,70	891,03	5,3
01.01.2015	40,05	1.201,50	6,0	31,64	949,07	6,5
01.07.2015	42,45	1.273,50	6,0	33,35	1.000,54	5,4
01.01.2016	54,90	1.647,00	29,3	43,37	1.300,99	30,0
01.01.2017	59,25	1.777,50	7,9	46,80	1.404,06	7,9
01.01.2018	67,65	2.029,50	14,2	53,44	1.603,12	14,2

1.23 Yıllara göre ortalama net, brüt asgari ücret ve asgari ücretin işverene maliyeti

Net and gross minimum wage by years and the cost of minimum wage to the employer

Yıllar Years	16 yaşını dolduranlar 16 years old and over		
	Net asgari ücret Net minimum wage	Brüt asgari ücret Gross minimum wage	İşverene maliyet Cost to the employer
2011	639,62	810,00	984,15
2012	720,46	913,50	1.064,23
2013	788,35	1.000,05	1.165,06
2014	868,52	1.102,50	1.290,09
2015	974,81	1.237,50	1.454,06
2016	1.300,99	1.647,00	1.935,23
2017	1.404,06	1.777,50	2.088,56
2018	1.603,12	2.029,50	2.384,66

16 yaşını doldurmamayanlar Under 16 years old		
Net asgari ücret Net minimum wage	Brüt asgari ücret Gross minimum wage	İşverene maliyet Cost to the employer
554,79	691,50	854,40
627,04	783,00	912,20
687,01	858,30	999,92
868,52	1.102,50	1.290,09
974,81	1.237,50	1.454,06
1.300,99	1.647,00	1.935,23
1.404,06	1.777,50	2.088,56
1.603,12	2.029,50	2.384,66

Not: 2014 yılından itibaren asgari ücrette 16 yaş ayrımı kaldırılmıştır.

Note: 16 years of age discrimination has been removed in the minimum wage since 2014

1.24 Asgari Ücretin Net Hesabı ve İşverene Maliyeti (01.01.2018 - 31.12.2018)*Minimum wage net calculation and its cost to the employer (01.01.2018 - 31.12.2018)*

ASGARİ ÜCRETİN NET HESABI (TL/AY)	
Asgari Ücret	2.029,50
SGK Primi % 14	284,13
İşsizlik Sigortası Fonu %1	20,30
Asgari Geçim İndirimi	152,21
Gelir Vergisi %15 (*)	106,55
Damga Vergisi % 7,59	15,40
Kesintiler Toplamı	426,38
Net Asgari Ücret (**)	1.603,12
İŞVERENE MALİYETİ (TL/AY)	
Asgari Ücret	2.029,50
SGK Primi % 15.5 (***)	314,57
İşveren İşsizlik Sigortası Fonu % 2	40,59
İşverene Toplam Maliyet (****)	2.384,66

KAPICILAR İÇİN ASGARİ ÜCRET

Kapıcılar; 193 Sayılı Gelir Vergisi Kanununun 23 üncü maddesi gereğince Gelir Vergisinden, 488 sayılı Damga Vergisi Kanununun (2) Sayılı Tablonun IV. Bölümünün (34) numaralı fıkrası gereğince Damga Vergisinden muaf tutulmaktadır.)

ASGARİ ÜCRETİN NET HESABI (TL/AY)	
Asgari Ücret	2.029,50
SGK Primi % 14	284,13
İşsizlik Sigortası Fonu %1	20,30
Kesintiler Toplamı	304,43
Net Asgari Ücret	1.725,08
İŞVERENE MALİYETİ (TL/AY)	
Asgari Ücret	2.029,50
SGK İşveren Primi % 15.5 (***)	314,57
İşveren İşsizlik Sigorta Fonu % 2	40,59
İşverene Toplam Maliyet	2.384,66

Not 1: 5083 Sayılı Kanunun 2. maddesi uyarınca; Türk Lirası değerlerin yeni Türk Lirasına dönüşüm işlemlerinin ve Yeni Türk Lirası cinsinden yapılan işlemlerin sonuçlarında ve ödeme aşamalarında yarım Kuruş ve üzerindeki değerler bir Yeni Kuruşa tamamlanır; yarım Yeni Kuruşun altındaki değerler dikkate alınmamıştır.

Not 2 : 16 yaşını doldurmamış işçiler için aynı hesaplamalar yapılmıştır.

(*) Gelir Vergisi Hesaplamasında; 193 Sayılı G. V. Kanununun 32 maddesi uyarınca işçinin, bekar ve çocuksuz olduğu ve sadece kendisi dikkate alınarak, Asgari Geçim İndirimi uygulanmıştır.

(**) Net ele geçen asgari ücrete (152.21) TL asgari geçim indirimi ilave edilmiştir.

(***) 5510 sayılı Kanunun 81.maddesinin (i) bendine göre, bentde belirtilen şartları sağlayan işverenlere, SGK primi işveren payında 5 puanlık indirim öngörüldüğünden hesaplamalar buna göre yapılmıştır. Gerekli şartları sağlamayan işverenler için, SGK primi işveren payı %20,5'dir.

6385 sayılı kanunun 9. maddesiyle yapılan düzenleme ile 01.09.2013 tarihinde itibaren geçerli olmak üzere 5510 sayılı kanunun 81.maddesi

"Kısa vadeli sigorta kolları prim oranı, sigortalının prime esas kazancının %2'sidir.

1.25 Kıdem tazminatı tavan miktarı

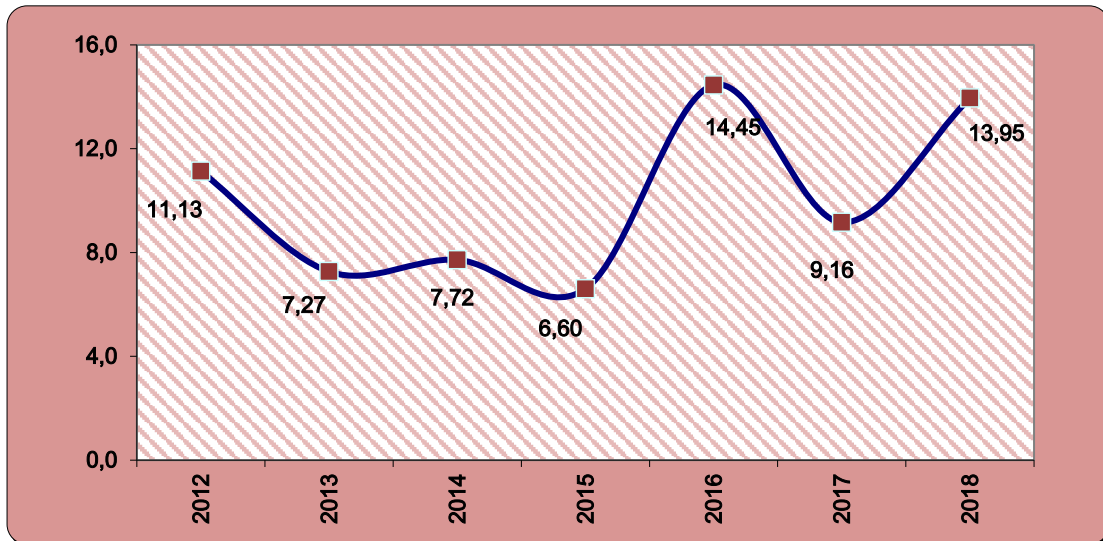
The amount of severance pay ceiling

Yürürlük tarihleri Validity dates	Miktar (TL/Yıl) TL / Year
01.01.2011 - 30.06.2011	2.623,23
01.07.2011 - 31.12.2011	2.731,85
01.01.2012 - 30.06.2012	2.917,27
01.07.2012 - 31.12.2012	3.033,98
01.01.2013 - 30.06.2013	3.129,25
01.07.2013 - 31.12.2013	3.254,44
01.01.2014 - 31.12.2014	3.438,22
01.01.2015 - 30.06.2015	3.541,37
01.07.2015 - 31.08.2015	3.709,98
01.09.2015 - 31.12.2015	3.828,37
01.01.2016 - 30.06.2016	4.092,53
01.07.2016 - 31.12.2016	4.297,21
01.01.2017 - 30.06.2017	4.426,10
01.07.2017 - 31.12.2017	4.732,48
01.01.2018 - 30.06.2018	5.001,76
01.07.2018 - 31.12.2018	5.434,42

(*) 27.08.2015 tarihli Resmi Gazete'de yayımlanan 2015 / 8057 Sayılı Kararname ile en yüksek devlet memurunun emeklilik ikramiyesi hesabında dikkate alınan emeklilik keseneği ve kurum karşılığı oranının % 200'den % 215'e çıkarılması nedeniyle, 01.09.2015 tarihinden geçerli olmak üzere, kıdem tazminatının tavanı yeniden belirlenmiştir.

27.08.2015 dated published in the Official Gazette 2015/8057 Decree no with the highest civil servant of deduction pension taken into account in retirement benefits accounts and corporate response rate due to the removal of 200% to 215%, with effect from the date 01.09.2015 as it is revised ceiling of severance pay.

Grafik 1.1 Yıllık ortalama kıdem tazminatı tavanı değişim oranı (%)

Graph 1.1 The average annual change of severance pay ceiling



**KAMU
GÖREVLİLERİ**

2018

CIVIL SERVANTS

İçindekiler

Açıklama

Grafik

2.1 Hizmet kollarına göre kamu görevlileri, sendikalı üye sayısı ve sendikalaşma oranı, 2018

2.2 Yıllara göre sendikalaşma oranları, 2011-2018

Tablo

2.1 Kamu sektörü istihdamına ilişkin veriler, 2018 IV.dönem

2.2 Yıllara göre konfederasyonlara bağlı sendika ve üye sayıları, 2011-2018

2.3 Hizmet kolları ve cinsiyete göre kamu görevlileri sendikalarının üye sayısı, 2018

2.4 Hizmet kolları ve cinsiyete göre kamu görevlileri sayısı, 2018

2.5 Hizmet kollarına göre kamu görevlileri sendikaları ve üye sayıları, 2017-2018

2.6 Hizmet kollarına ve cinsiyete göre kamu görevlileri sendikaları ve üye sayıları, 2018

2.7 Kamu görevlileri sendikaları ve üye sayıları, 2018

2.8 Yıllara göre kamu görevlileri ve üye sayıları, 2011-2018

Contents

Sayfa
Page

Explanation

Graph

2.1 Number of civil servants with number of unionized civil servants and unionization rate by economic activity, 2018

2.2 Unionization rate by years, 2011-2018

Table

2.1 Data on public sector employment, fourth quarter of 2018

2.2 Members of trade unions by confederations, 2011-2018

2.3 Member of civil servant union by economic activity and sex, 2018

2.4 Civil servant by economic activity and sex, 2018

2.5 Civil servants and union members by economic activity, 2017-2018

2.6 Civil servants and union members by economic activity and sex, 2018

2.7 Unionization statistics of civil servants, 2018

2.8 Civil servants and union members by years, 2011-2018

Açıklama

Explanation

Açıklama

Kamu görevlisi: 4688 sayılı Kanun kapsamında yer alan kurum ve kuruluşların kadro veya pozisyonlarında istihdam edilenlerden işçi statüsü dışında çalışan kamu görevlisine denir.

İşyeri: Kamu hizmetinin yürütüldüğü yerleri ifade eder.

Sendika: Kamu görevlilerinin ortak ekonomik, sosyal ve meslekî hak ve menfaatlerini korumak ve geliştirmek için oluşturdukları tüzel kişiliğe sahip kuruluşları ifade eder.

Konfederasyon: Değişik hizmet kollarında 4688 sayılı Kanuna tabi olarak kurulmuş en az beş sendikanın bir araya gelerek oluşturdukları tüzel kişiliği olan üst kuruluşları ifade eder.

Explanation

Public servant: Refers to any public employee other than those employed as workers in the public institutions and organizations within the scope of law no 4688.

Work place: Signifies a place where public services are performed.

Trade union: Signifies any institution with artificial personality formed by public servants for the protection and improvement their common economic, social and occupational rights and benefit.

Confederation: Signifies any superior institution with artificial personality in different service branches composed of at least five trade unions established subject to Law no 4688.

2.1 Kamu sektörü istihdamına ilişkin veriler (1), 2018 IV.dönem (2)

Data on public sector employment (1), fourth quarter of 2018 (2)

(3)	Bütçe türü Type of budget	Kadrolu personel Civil servant	Sözleşmeli personel (7) Contracted	İşçi-Workers		Diğer Others	Toplam Total
				Sürekli işçi Permanent workers	Geçici işçi (8) Temporary workers		
Bölüm 1 Section 1	Genel bütçe kapsamındaki kamu idareleri General budget administrations	2.404.899	226.948	164.972	33.200	103.298	2.933.317
	Y.Ö.K., Üniversiteler ve ileri teknoloji enstitüleri Higher education institutes	224.187	12.970	39.742	601	0	277.500
	Özel bütçeli diğer idareler Other special budget administrations	39.740	9.864	52.550	2.518	0	104.672
	Düzenleyici ve denetleyici kurumlar Regulatory and supervisory agencies	2.925	2.046	862	0	0	5.833
	Sosyal güvenlik kurumları Social security institutions	33.828	836	7.231	0	0	41.895
	Döner sermayeler ve kefalet sandıkları Revolving funds and caution funds	38.527	5.503	197.996	6.517	0	248.543
	Diğer kamu idareleri Other public institutions by decree law No:190	1.923	2.295	2.911	20	0	7.149
	Toplam-Total	2.746.029	260.462	466.264	42.856	103.298	3.618.909
Bölüm 2 Section 2	233 sayılı K.H.K. Kapsamında yer alan K.İ.T.ler (Bağlı ortaklıklar dahil) Treasury portfolio: SOEs covered by decree law No:233	3.788	42.787	48.054	279	0	94.908
	Özelleştirme programında yer alan kuruluşlar (4) Privatization portfolio	220	1.051	3.811	1.088	0	6.170
	Kamu bankaları(5) State banks	0	2.888	44.304	0	0	47.192
	Özel kanunu bulunan kuruluşlar (6) Public enterprises with special laws	5.180	26.017	1.325	0	0	32.522
	Toplam-Total	9.188	72.743	97.494	1.367	0	180.792
Bölüm 3 Section 3	İl özel idareleri Special provincial administrations	5.343	527	7.557	357	0	13.784
	Belediyeler ve bağlı kuruluşları ile mahalli idare birlikleri Municipalities	102.205	15.886	73.194	7.695	0	198.980
	B.İ.T.ler (Belediye iktisadi teşekkülleri) B.İ.T.(Municipality economic enterprises)	0	0	339.717	0	0	339.717
	Toplam-Total	107.548	16.413	420.468	8.052	0	552.481
Genel Toplam-General Total		2.862.765	349.618	984.226	52.275	103.298	4.352.182

Kaynak-Source : Türkiye Cumhuriyeti Cumhurbaşkanlığı Strateji ve Bütçe Başkanlığı - Presidency of the Republic of Turkey Strategy and Budget Presidency

1- Fıllı (dolu) kadro ve pozisyon sayılarıdır

The numbers refer to actual (occupied) positions.

2- IV.Dönem: 31 Aralık itibarıyla

Fourth quarter refers to 31 of December

3- 1.Bölüm Strateji ve Bütçe Başkanlığı Başkanlığı, 2.Bölüm Hazine ve Maliye Bakanlığı, 3.Bölüm Çevre ve Şehircilik Bakanlığı verileri esas alınarak doldurulmuştur.

Section 1 is based on Strategy and Budget Presidency data, Section 2 is based on Ministry of Treasury and Finance data and Section 3 is based on Ministry of Environment and Urbanization data.

4- Sümer Holding,TŞFAŞ, ve TDI'yi kapsamaktadır.

Covers the institutions Sümer Holding, TŞFAŞ, and TDI

5- Kamu sermayeli bankalar Ziraat Bankası, Halkbank, Eximbank, Kalkınma Bankası ve ve İller Bankasından oluşmaktadır.

State Banks are Ziraat Bankası, Halkbank, Eximbank, Kalkınma Bankası and İller Bankası.

6- Özel Kanunu bulunan kuruluşlar sermayesinin tamamı Hazine'ye ait olan TRT, PTT ve TÜRKSAT A.Ş.'dir.

Public Enterprises that have a special law are TRT, PTT and TURKSAT whose capital belong to Treasury.

7- Bölüm 1'e ilişkin sözleşmeli personel sayılarına, kadro karşılığı sözleşmeli personel sayıları dahil olup söz konusu personel kadrolu personel bilgilerinde de gösterilmiştir. Bu kapsamda çalışan personel sayısı 6.590'dır.

The number of contracted person in Section 1 includes the number of contracted civil servants and this number is also included under the civil servants. The number of persons working on this type is 6.590 for fourth quarter.

8- Üniversitelerde sağlık kültür ve spor hizmet alanları için giderleri özgelirden karşılanmak üzere istihdam edilen personel sayıları özel bütçede gösterilmiştir.

The number of employed person whose earnings are given from special income for the service field of health, culture and sport in universities are shown in special budget.

2.2 Yıllara göre konfederasyonlara bağlı sendika ve üye sayıları

Members of trade unions by confederations

Konfederasyon / Confederation		2012	2013	2014	2015	2016	2017	2018
KESK	Sendika sayısı Number of trade unions	11	11	11	11	11	11	11
	Üye sayısı Number of members	240.304	237.180	239.700	236.203	221.069	167.403	146.287
TÜRKİYE KAMU-SEN	Sendika sayısı Number of trade unions	11	11	11	11	11	11	11
	Üye sayısı Number of members	418.991	444.935	447.641	445.729	420.220	395.250	394.423
MEMUR-SEN	Sendika sayısı Number of trade unions	11	11	11	11	11	11	11
	Üye sayısı Number of members	650.328	707.652	762.650	836.505	956.032	997.089	1.010.298
BASK	Sendika sayısı Number of trade unions	11	11	13	16	15	15	14
	Üye sayısı Number of members	3.078	3.020	3.389	4.360	4.655	4.226	4.160
BİRLEŞİK KAMU-İŞ	Sendika sayısı Number of trade unions	7	7	8	9	9	9	9
	Üye sayısı Number of members	33.477	40.041	50.503	57.365	63.990	64.248	64.730
HAK-SEN	Sendika sayısı Number of trade unions	10	10	10	10	11	11	11
	Üye sayısı Number of members	4.016	4.072	4.482	4.187	4.276	3.253	2.876
ÇALIŞAN-SEN	Sendika sayısı Number of trade unions	-	-	-	-	-	7	7
	Üye sayısı Number of members	-	-	-	-	-	4.548	4.601
DESK	Sendika sayısı Number of trade unions	9	8	8	8	6	-	-
	Üye sayısı Number of members	4.577	4.699	5.769	5.982	5.499	-	-
TÜM MEMUR-SEN	Sendika sayısı Number of trade unions	0	4	6	5	5	5	5
	Üye sayısı Number of members	0	8.047	8.681	8.338	7.835	6.531	6.102
ANADOLU SEN	Sendika sayısı Number of trade unions	0	0	0	6	5	6	7
	Üye sayısı Number of members	0	0	0	2.173	781	840	693
Toplam Total	Sendika sayısı Number of trade unions	70	73	83	97	84	86	86
	Üye sayısı Number of members	1.354.771	1.449.646	1.522.815	1.600.842	1.684.357	1.643.388	1.634.170

BAĞIMSIZ SENDİKALAR Independent trade unions	Sendika sayısı Number of trade unions	31	41	42	53	76	70	75
	Üye sayısı Number of members	15.450	20.890	18.375	42.850	50.473	40.935	39.148
GENEL TOPLAM General Total	Sendika sayısı Number of trade unions	101	114	125	150	160	156	161
	Üye sayısı Number of members	1.370.221	1.470.536	1.565.489	1.672.692	1.756.934	1.684.323	1.673.318

1- 4688 Sayılı Kamu Görevlileri Sendikaları Kanununun 15. nci maddesinde belirtilen kamu görevlilerini kapsamaz.

4688 Public Servants Trade Unions Act does not apply to public officials mentioned in Article 15.

2- Üyesi olmayan veya üye bildiriminde bulunmayan sendikalara bu istatistikte yer verilmemiştir.

The unions without member or the ones which not given notice aren't included the statistics

3- Toplam çalışan kamu görevlisi sayısı, bildirimde bulunan kamu kurum ve kuruluşlarının bildirimlerine göre oluşturulmuştur.

The total number of the public officials have been formed according to the notifications of the public institutions and organizations.

2.3 Hizmet kolları ve cinsiyete göre kamu görevlileri sendikalarının üye sayısı, 2018

Member of civil servant union by economic activity and sex, 2018

Hizmet kolu no Nu. of ec. act.	Hizmet kolu Economic activity	Sendika üyesi kamu görevlisi sayısı Number of unionized civil servants				
		Erkek Male	%	Kadın Female	%	Toplam Total
1	Büro, bankacılık ve sigortacılık hizmetleri Office banking and insurance	97.643	66,71	48.725	33,29	146.368
2	Eğitim, öğretim ve bilim hizmetleri Education instruction and science	433.598	55,98	341.019	44,02	774.617
3	Sağlık ve sosyal hizmetler Health and social services	158.252	42,58	213.370	57,42	371.622
4	Yerel yönetim hizmetleri Municipal services	90.136	79,16	23.725	20,84	113.861
5	Basın, yayın ve iletişim hizmetleri Printing publishing and communication	18.724	71,62	7.419	28,38	26.143
6	Kültür ve sanat hizmetleri Culture and art	7.872	69,06	3.527	30,94	11.399
7	Bayındırlık, inşaat ve köy hizmetleri Public works, construction and rural services	20.732	77,60	5.985	22,40	26.717
8	Ulaştırma hizmetleri Transportation	17.669	92,49	1.435	7,51	19.104
9	Tarım ve ormancılık hizmetleri Agriculture and Forestry	45.270	80,13	11.226	19,87	56.496
10	Enerji, sanayi ve madencilik hizmetleri Energy, industry and mining	20.215	81,66	4.541	18,34	24.756
11	Diyanet ve vakıf hizmetleri Religious and foundational services	88.091	86,17	14.144	13,83	102.235
Toplam / Total		998.202	59,65	675.116	40,35	1.673.318

2.4 Hizmet kolları ve cinsiyete göre kamu görevlileri sayısı, 2018

Civil servant by economic activity and sex, 2018

Hizmet kolu no Nu. of ec. act.	Hizmet kolu Economic activity	Kamu görevlisi sayısı (*) Number of total civil servants				
		Erkek Male	%	Kadın Female	%	Toplam Total
1	Büro, bankacılık ve sigortacılık hizmetleri Office banking and insurance	168.741	61,98	103.530	38,02	272.271
2	Eğitim, öğretim ve bilim hizmetleri Education instruction and science	587.874	49,58	597.930	50,42	1.185.804
3	Sağlık ve sosyal hizmetler Health and social services	230.756	42,26	315.310	57,74	546.066
4	Yerel yönetim hizmetleri Municipal services	90.136	79,16	23.725	20,84	113.861
5	Basın, yayın ve iletişim hizmetleri Printing publishing and communication	23.883	68,06	11.210	31,94	35.093
6	Kültür ve sanat hizmetleri Culture and art	11.021	63,65	6.294	36,35	17.315
7	Bayındırlık, inşaat ve köy hizmetleri Public works, construction and rural services	30.905	72,24	11.876	27,76	42.781
8	Ulaştırma hizmetleri Transportation	25.022	87,66	3.524	12,34	28.546
9	Tarım ve ormancılık hizmetleri Agriculture and Forestry	58.075	76,12	18.217	23,88	76.292
10	Enerji, sanayi ve madencilik hizmetleri Energy, industry and mining	28.342	74,33	9.788	25,67	38.130
11	Diyanet ve vakıf hizmetleri Religious and foundational services	99.262	84,62	18.040	15,38	117.302
Toplam / Total		1.354.017	54,74	1.119.444	45,26	2.473.461

(*) : 1- 4688 Sayılı Kamu Görevlileri Sendikaları Kanununun 15. nci maddesinde belirtilen kamu görevlilerini kapsamaz.

4688 Public Servants Trade Unions Act does not apply to public officials mentioned in Article 15.

2- Toplam çalışan kamu görevlisi sayısı, bildirimde bulunan kamu kurum ve kuruluşlarının bildirimlerine göre oluşturulmuştur.

The total number of the public officials have been formed according to the notifications of the public institutions and organizations.

2.5 Hizmet kollarına göre kamu görevlileri sendikaları ve üye sayıları, 2017-2018

Civil servants and union members by economic activity, 2017-2018

Hizmet kolu no. Nu. of ec. act.	Hizmet kolu Economic activity	Toplam kamu görevlisi sayısı (*) Number of total civil servants		Sendika üyesi kamu görevlisi sayısı Number of unionized civil servants		Sendikalaşma oranı (%) Unionization rate	
		2017	2018	2017	2018	2017	2018
1	Büro, bankacılık ve sigortacılık hizmetleri Office banking and insurance	271.682	272.271	149.913	146.368	55,18	53,76
2	Eğitim, öğretim ve bilim hizmetleri Education instruction and science	1.158.576	1.185.804	779.593	774.617	67,29	65,32
3	Sağlık ve sosyal hizmetler Health and social services	524.478	546.066	370.428	371.622	70,63	68,05
4	Yerel yönetim hizmetleri Municipal services	124.871	113.861	114.096	113.861	91,37	100,00
5	Basın, yayın ve iletişim hizmetleri Printing publishing and communication	34.133	35.093	25.850	26.143	75,73	74,50
6	Kültür ve sanat hizmetleri Culture and art	16.913	17.315	11.517	11.399	68,10	65,83
7	Bayındırlık, inşaat ve köy hizmetleri Public works, construction and rural services	41.994	42.781	26.972	26.717	64,23	62,45
8	Ulaştırma hizmetleri Transportation	28.069	28.546	19.674	19.104	70,09	66,92
9	Tarım ve ormancılık hizmetleri Agriculture and Forestry	72.518	76.292	56.503	56.496	77,92	74,05
10	Enerji, sanayi ve madencilik hizmetleri Energy, industry and mining	38.885	38.130	25.618	24.756	65,88	64,93
11	Diyanet ve vakıf hizmetleri Religious and foundational services	119.109	117.302	104.159	102.235	87,45	87,16
Toplam / Total		2.431.228	2.473.461	1.684.323	1.673.318	69,28	67,65

(*) : 1- 4688 Sayılı Kamu Görevlileri Sendikaları Kanununun 15. nci maddesinde belirtilen kamu görevlilerini kapsamaz.

4688 Public Servants Trade Unions Act does not apply to public officials mentioned in Article 15.

2- Toplam çalışan kamu görevlisi sayısı, bildirimde bulunan kamu kurum ve kuruluşlarının bildirimlerine göre oluşturulmuştur.

The total number of the public officials have been formed according to the notifications of the public institutions and organizations.

2.6 Hizmet kollarına ve cinsiyete göre kamu görevlileri sendikaları ve üye sayıları, 2018

Civil servants and union members by economic activity and sex, 2018

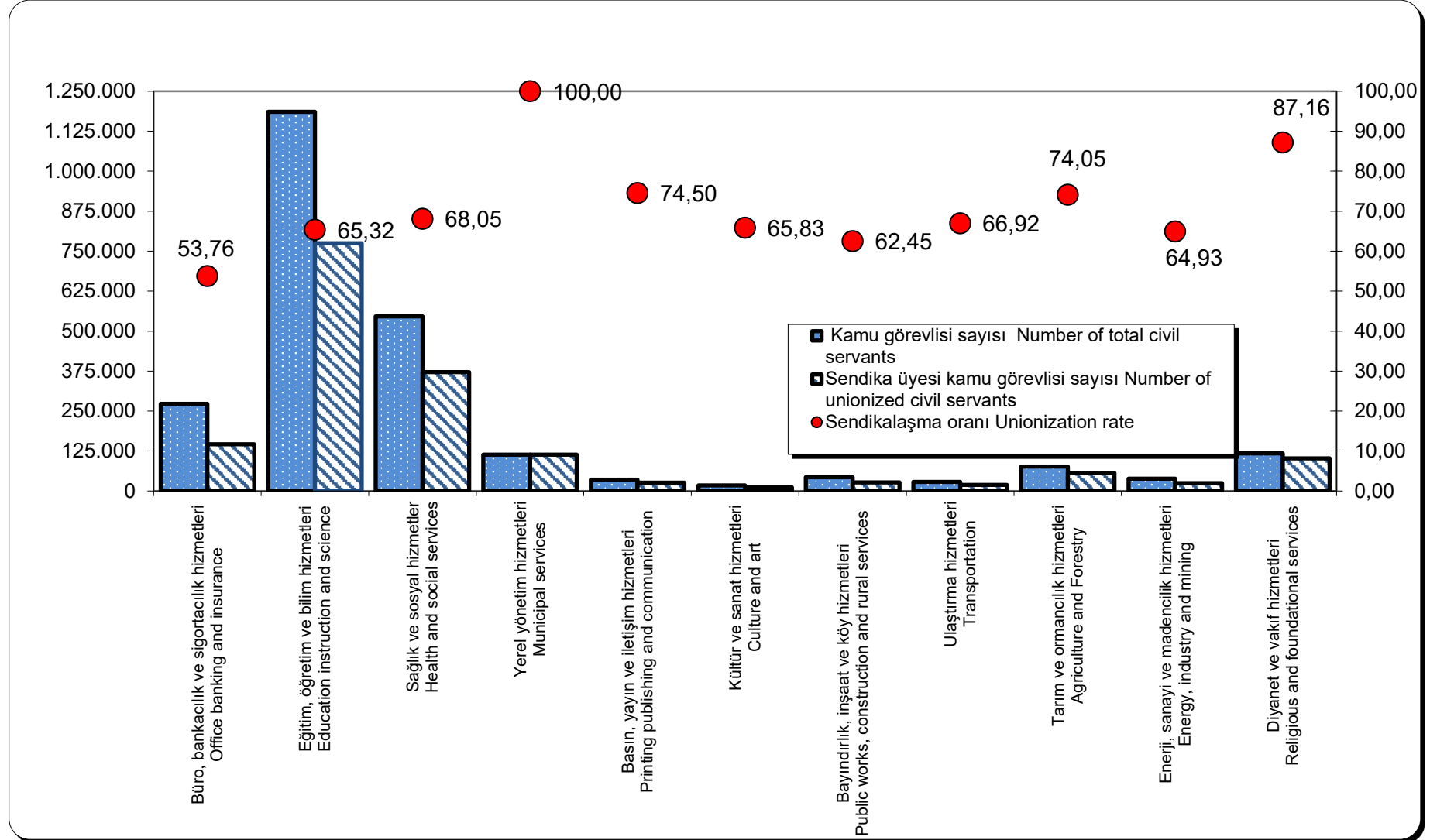
Hizmet kolu no. Nu. of ec. act.	Hizmet kolu Economic activity	Kamu görevlisi sayısı (*) Number of total civil servants			Sendika üyesi kamu görevlisi sayısı Number of unionized civil servants			Sendikalaşma oranı (%) Unionization rate		
		Erkek Male	Kadın Female	Toplam Total	Erkek Male	Kadın Female	Toplam Total	Erkek Male	Kadın Female	Toplam Total
1	Büro, bankacılık ve sigortacılık hizmetleri Office banking and insurance	168.741	103.530	272.271	97.643	48.725	146.368	35,86	17,90	53,76
2	Eğitim, öğretim ve bilim hizmetleri Education instruction and science	587.874	597.930	1.185.804	433.598	341.019	774.617	36,57	28,76	65,32
3	Sağlık ve sosyal hizmetler Health and social services	230.756	315.310	546.066	158.252	213.370	371.622	28,98	39,07	68,05
4	Yerel yönetim hizmetleri Municipal services	90.136	23.725	113.861	90.136	23.725	113.861	79,16	20,84	100,00
5	Basın, yayın ve iletişim hizmetleri Printing publishing and communication	23.883	11.210	35.093	18.724	7.419	26.143	53,36	21,14	74,50
6	Kültür ve sanat hizmetleri Culture and art	11.021	6.294	17.315	7.872	3.527	11.399	45,46	20,37	65,83
7	Bayındırlık, inşaat ve köy hizmetleri Public works, construction and rural services	30.905	11.876	42.781	20.732	5.985	26.717	48,46	13,99	62,45
8	Ulaştırma hizmetleri Transportation	25.022	3.524	28.546	17.669	1.435	19.104	61,90	5,03	66,92
9	Tarım ve ormancılık hizmetleri Agriculture and Forestry	58.075	18.217	76.292	45.270	11.226	56.496	59,34	14,71	74,05
10	Enerji, sanayi ve madencilik hizmetleri Energy, industry and mining	28.342	9.788	38.130	20.215	4.541	24.756	53,02	11,91	64,93
11	Diyanet ve vakıf hizmetleri Religious and foundational services	99.262	18.040	117.302	88.091	14.144	102.235	75,10	12,06	87,16
Toplam / Total		1.354.017	1.119.444	2.473.461	998.202	675.116	1.673.318	40,36	27,29	67,65

(*) : 1- 4688 Sayılı Kamu Görevlileri Sendikaları Kanununun 15. nci maddesinde belirtilen kamu görevlilerini kapsamaz.
4688 Public Servants Trade Unions Act does not apply to public officials mentioned in Article 15.

2- Toplam çalışan kamu görevlisi sayısı, bildirimde bulunan kamu kurum ve kuruluşlarının bildirimlerine göre oluşturulmuştur.
The total number of the public officials have been formed according to the notifications of the public institutions and organizations.

Grafik 2.1 Hizmet kollarına göre kamu görevlileri, sendikalı üye sayısı ve sendikalaşma oranı, 2018

Graph 2.1 Number of civil servants with number of unionized civil servants and unionization rate by economic activity, 2018



2.7 Kamu görevlileri sendikaları ve üye sayıları, 2018

Unionization statistics of civil servants, 2018

Hizmet kolu no. Nu.of ec.act.	Hizmet kolu Economic activity	Toplam kamu görevlisi Number of total civil servants	Kamu görevlileri sendikasının unvanı Name of civil servants trade unions	Konfederasyon Confederation	Sendika üyesi kamu görevlisi Number of unionized civil servants	Sendikalaşma Oranı Unionization rate (%)
1	Büro, Bankacılık ve Sigortacılık Hizmetleri Office Banking And Insurance	272.271	BES (Büro Emekçileri Sendikası)	KESK	8.536	3,14
			TÜRK BÜRO-SEN (Türkiye Büro Çalışanları Sendikası)	TÜRKİYE KAMU-SEN	38.437	14,12
			BÜRO MEMUR - SEN (Büro Memurları Sendikası)	MEMUR-SEN	73.668	27,06
			BÜRO HAK-SEN (Büro Çalışanları Hak Sendikası)	HAK-SEN	1.174	0,43
			BÜRO-İŞ (Büro Hizmet Kolu Kamu Çalışanları Sendikası)	BİRLEŞİK KAMU-İŞ	1.806	0,66
			BAĞIMSIZ BÜRO-SEN (Bağımsız Büro Hizmet Kolu Kamu Görevlileri Sendikası)	BASK	389	0,14
			OFİS BİR-SEN (Türkiye Ofis Çalışanları Birliği Sendikası)	ÇALIŞAN-SEN	136	0,05
			ADALET BÜRO-SEN (Türkiye 1 Nolu Hizmetleri Kolu Çalışanları Sendikası)	BAĞIMSIZ	2.858	1,05
			TÜM BÜRO-SEN (Tüm Büro Çalışanları Sendikası)	TÜM MEMUR-SEN	43	0,02
			SİME-SEN (Sivil Memurlar Sendikası)	BAĞIMSIZ	9.327	3,43
			KATILIM BÜRO SEN (Katılımcı Büro Çalışanları Sendikası)	BAĞIMSIZ	663	0,24
			SAVDES-SEN (Savunma ve Güvenlik Destek Hizmetleri Sendikası)	BAĞIMSIZ	6.247	2,29
			ASİM-SEN (Askeri İş Yerlerinde Görevli Kamu Çalışanları Sendikası)	BAĞIMSIZ	758	0,28
			MALİYE- SEN (Maliye Çalışanları Sendikası)	BAĞIMSIZ	60	0,02
			YARGIÇLAR SENDİKASI	BAĞIMSIZ	61	0,02
			ANADOLU EKSEN BÜRO-SEN (Anadolu Eksen Adalet ve Büro Çalışanları Sendikası)	ANADOLU-SEN	113	0,04
			SAVSEN (Savunma Hizmetleri Sendikası)	BAĞIMSIZ	151	0,06
			SİPER-SEN (Emniyet Teşkilatı Sivil Personel Sendikası)	BAĞIMSIZ	957	0,35
			YURT-AY BÜRO SEN (Yetiştirme Yurtlarından Ayrılanlar ve Büro Çalışanları Sendikası)	BAĞIMSIZ	83	0,03
			MERKEZ BÜRO-SEN (Merkez Büro Çalışanları Sendikası)	BAĞIMSIZ	77	0,03
			e-NÜFUS SEN (e-Nüfus Sendikası)	BAĞIMSIZ	26	0,01
			EKSEN BÜRO BİR SEN (Eksen Büro Çalışanları Birliği Sendikası)	BAĞIMSIZ	11	0,00
			ESİM-SEN (Emniyet Sivil Memurları Sendikası)	BAĞIMSIZ	470	0,17
			ŞEHİT GAZİ-SEN (Gazi, Gazi ve Şehit Yakınları ile Vatandaşlar Kamu Görevlileri Sendikası)	BAĞIMSIZ	315	0,12
			BİRDEM-SEN (Birleşik Deblet Memurları Sendikası)	(Birleşik) BAĞIMSIZ	2	0,00

2.7 Kamu görevlileri sendikaları ve üye sayıları, 2018 (devam)

Unionization statistics of civil servants, 2018 (continued)

Hizmet kolu no. Nu.of ec.act.	Hizmet kolu Economic activity	Toplam kamu görevlisi Number of total civil servants	Kamu görevlileri sendikasının unvanı Name of civil servants trade unions	Konfederasyon Confederation	Sendika üyesi kamu görevlisi Number of unionized civil servants	Sendikalaşma Oranı Unionization rate (%)
2	Eğitim, Öğretim ve Bilim Hizmetleri Education Instruction and Science	1.185.804	TÜRK EĞİTİM-SEN (Türkiye Eğitim ve Öğretim Bilim Hizmetleri Kolu Kamu Çalışanları Sendikası)	TÜRKİYE KAMU-SEN	201.475	16,99
			EĞİTİM-SEN (Eğitim ve Bilim Emekçileri Sendikası)	KESK	83.131	7,01
			EĞİTİM-BİR-SEN (Eğitimciler Birliği Sendikası)	MEMUR-SEN	426.645	35,98
			TEM-SEN (Tüm Eğitimciler ve Eğitim Müfettişleri Sendikası)	BAĞIMSIZ	700	0,06
			ÖZGÜR EĞİTİM-SEN (Özgür Eğitim ve Bilim Çalışanları Sendikası)	BAĞIMSIZ	458	0,04
			ANADOLU EĞİTİM-SEN (Anadolu Eğitim Öğretim ve Bilim Hizmetleri Sendikası)	BASK	948	0,08
			ATA-SEN (Ata Eğitim ve Bilim Çalışanları Sendikası)	BAĞIMSIZ	40	0,00
			EĞİTİM-İŞ (Eğitim ve Bilim İşgörenleri Sendikası)	BİRLEŞİK KAMU-İŞ	48.534	4,09
			TEÇ-SEN (Tüm Eğitim Çalışanları Sendikası)	BAĞIMSIZ	7.282	0,61
			EĞİTİM HAK-SEN (Eğitim, Öğretim ve Bilim Çalışanları Hak Sendikası)	HAK-SEN	869	0,07
			AND-SEN (Anadolu Eğitim Çalışanları Birliği Sendikası)	BASK	127	0,01
			EÇSEN (Eğitim Çalışanları Sendikası)	BAĞIMSIZ	4	0,00
			TÜM EĞİTİM BİR-SEN (Tüm Eğitimciler Birliği Sendikası)	BAĞIMSIZ	49	0,00
			BEÇ-SEN (Bağımsız Eğitim, Öğretim ve Bilim Hizmet Kolu Kamu Görevlileri Sendikası)	BASK	89	0,01
			DES (Demokrat Eğitimciler Sendikası)	BAĞIMSIZ	155	0,01
			BİRLİK EĞİTİM-SEN (Eğitim, Öğretim ve Bilim Hizmetleri Çalışanları Sendikası)	TÜM MEMUR-SEN	269	0,02
			BİLGEÇ (Bilinçli ve Gelişimci Eğitim Çalışanları Sendikası)	BAĞIMSIZ	20	0,00
			EĞİTİM SÖZ-SEN (Eğitim ve Bilim Çalışanlarının Sözü Sendikası)	BAĞIMSIZ	29	0,00
			TEG-SEN (Tüm Eğitim Gönüllüleri Sendikası)	BAĞIMSIZ	91	0,01
			DEMOKRATİK EĞİTİM SEN (Demokratik Eğitim Çalışanları Sendikası)	ÇALIŞAN-SEN	9	0,00
			METESEN (Mesleki ve Teknik Eğitim, Öğretim ve Bilim Hizmet Kolu Kamu Çalışanları Sendikası)	BAĞIMSIZ	326	0,03
			BAĞIMSIZ EĞİTİM-SEN (Bağımsız Eğitim Öğretim ve Bilim Hizmet Kolu Kamu Görevlileri Sendikası)	BASK	51	0,00
			EĞİT BİL-SEN (Eğitim ve Bilim Çalışanları Sendikası)	BAĞIMSIZ	125	0,01
			YENİ-SEN (Yeni Nesil Eğitim ve Bilim Çalışanları Sendikası)	BAĞIMSIZ	38	0,00
			EKSEN EĞİTİM-SEN (Eğitimci Kamu Çalışanları Sendikası)	BAĞIMSIZ	511	0,04
			EĞİTİM İLKE-SEN (İlkeli Eğitim ve Bilim Çalışanları Dayanışma Sendikası)	BAĞIMSIZ	106	0,01

2.7 Kamu görevlileri sendikaları ve üye sayıları, 2018 (devam)

Unionization statistics of civil servants, 2018 (continued)

Hizmet kolu no. Nu. of ec.act.	Hizmet kolu Economic activity	Toplam kamu görevlisi Number of total civil servants	Kamu görevlileri sendikasının unvanı Name of civil servants trade unions	Konfederasyon Confederation	Sendika üyesi kamu görevlisi Number of unionized civil servants	Sendikalaşma Oranı Unionization rate (%)			
2 (Devamı)			SAY-SEN (Eğitim ve Saymanlık Çalışanları Sendikası)	BAĞIMSIZ	122	0,01			
			YURT EĞİTİM-SEN (Yurt Eğitim Sendikası Çalışanları)	BAĞIMSIZ	755	0,06			
			TÜM EĞİTİM-SEN (Tüm Eğitim ve Bilim Çalışanları Sendikası)	BAĞIMSIZ	137	0,01			
			ÖGESEN (Öğretim Elemanları Sendikası)	BAĞIMSIZ	810	0,07			
			TÖS (Tüm Öğretmenler Sendikası)	BAĞIMSIZ	69	0,01			
			TÜM ÜNİ-SEN (Tüm Üniversite Çalışanları Sendikası)	BAĞIMSIZ	135	0,01			
			MERKEZ EĞİTİM-SEN (Merkez Eğitim, Öğretim ve Bilim Çalışanları Sendikası)	BAĞIMSIZ	17	0,00			
			ÜNİ PER-SEN (Üniversite İdari Personel Sendikası)	BAĞIMSIZ	145	0,01			
			ANADOLU EKSEN (Anadolu Eğitim Kurumları Çalışanları Sendikası)	ANADOLU-SEN	240	0,02			
			OSMANLI EĞİTİM SEN (Osmanlı Eğitim Çalışanları Sendikası)	BAĞIMSIZ	81	0,01			
			İDEALEĞİTİM SEN (İdealist Eğitim ve Bilim Çalışanları Sendikası)	BAĞIMSIZ	25	0,00			
			3	Sağlık ve Sosyal Hizmetler Health and Social Services	546.066	TÜRK SAĞLIK-SEN (Türkiye Sağlık ve Sosyal Hizmetleri Kamu Görevlileri Sendikası)	TÜRKİYE KAMU-SEN	92.176	16,88
						SES (Sağlık ve Sosyal Hizmet Emekçileri Sendikası)	KESK	22.758	4,17
						SAĞLIK-SEN (Sağlık ve Sosyal Hizmet Çalışanları Sendikası)	MEMUR-SEN	248.951	45,59
BAĞIMSIZ SAĞLIK-SEN (Bağımsız Sağlık ve Sosyal Hizmetler Kamu Görevlileri Sendikası)	BASK	1.099				0,20			
SAĞLIK HAK-SEN (Sağlık ve Sosyal Hizmet Çalışanları Hak Sendikası)	HAK-SEN	427				0,08			
TÜM SAĞLIK-SEN (Tüm Sağlık ve Sosyal Hizmet Çalışanları Sendikası)	BAĞIMSIZ	329				0,06			
SÖZ-SEN (Sağlık ve Sosyal Hizmet Çalışanlarının Sözü Sendikası)	BAĞIMSIZ	43				0,01			
HİZMET SAĞLIK-SEN (Sağlık ve Sosyal Hizmet Çalışanları Hizmet Sendikası)	BAĞIMSIZ	27				0,00			
SAĞLIK SÖZ-SEN (Sağlık ve Sosyal Hizmet Kolu Çalışanlarının Sözü Sendikası)	BAĞIMSIZ	69				0,01			
GENEL SAĞLIK-İŞ (Genel Sağlık ve Sosyal Hizmet Kolu Kamu Çalışanları Sendikası)	BİRLEŞİK KAMU-İŞ	2.369				0,43			
DEMOKRATİK SAĞLIK-SEN (Demokratik Sağlık Sosyal Hizmet Çalışanları Sendikası)	TÜM MEMUR-SEN	661				0,12			
BEYAZ-SEN (Beyaz Önlük Sağlık ve Sosyal Hizmet Sendikası)	BAĞIMSIZ	10				0,00			
ANADOLU SAĞLIK-SEN (Anadolu Sağlık ve Sosyal Hizmet Çalışanları Sendikası)	ÇALIŞAN-SEN	403				0,07			
KAMU SAĞLIK-SEN (Kamu ve Üniversite Hastaneleri Sağlık Hizmetleri Sınıfı ve Sosyal Hizmet Çalışanları Sendikası)	BAĞIMSIZ	61				0,01			
EKSEN SAĞLIK BİR-SEN (Eksen Sağlık ve Sosyal Hizmet Çalışanları Birliği Sendikası)	BAĞIMSIZ	76				0,01			
YURT SAĞLIK-SEN (Yurt Sağlık ve Sosyal Hizmet Çalışanları Sendikası)	BAĞIMSIZ	273				0,05			

2.7 Kamu görevlileri sendikaları ve üye sayıları, 2018 (devam)

Unionization statistics of civil servants, 2018 (continued)

Hizmet kolu no. Nu.of ec.act.	Hizmet kolu Economic activity	Toplam kamu görevlisi Number of total civil servants	Kamu görevlileri sendikasının unvanı Name of civil servants trade unions	Konfederasyon Confederation	Sendika üyesi kamu görevlisi Number of unionized civil servants	Sendikalaşma Oranı Unionization rate (%)			
3 (Devamı)			BİRLİK ve DAYANIŞMA SENDİKASI (Birinci Basamak Sağlık Çalışanları Birlik ve Dayanışma Sendikası)	BAĞIMSIZ	835	0,15			
			KESS (Kamu Sağlık ve Sosyal Hizmet Emekçileri Sendikası)	BAĞIMSIZ	63	0,01			
			HAS SAĞLIK-SEN (Sağlık ve Sosyal Hizmet Çalışanları Hak ve Huzur Sendikası)	BAĞIMSIZ	14	0,00			
			MERKEZ SAĞLIK-SEN (Merkez Sağlık ve Sosyal Hizmet Çalışanları Sendikası)	BAĞIMSIZ	97	0,02			
			SAĞLIK ORDUSU SENDİKASI (Sağlık ve Sosyal Hizmet Ordusu sendikası)	BAĞIMSIZ	74	0,01			
			ONUR SAĞLIK-SEN (Onurlu Sağlık ve Sosyal Hizmet Çalışanları Sendikası)	BAĞIMSIZ	82	0,00			
			EKSEN SAĞLIK-SEN (Sağlık ve Sosyal Hizmet Kamu Çalışanları Sendikası)	ANADOLU-SEN	120	0,02			
			SAĞLIK İLKE -SEN (İkeli Sağlık ve Sosyal Hizmet Çalışanları Dayanışma Sendikası)	BAĞIMSIZ	11	0,00			
			SAHİM-SEN (Sağlık Hizmetler Sendikası)	BAĞIMSIZ	383	0,07			
			AHE-SEN (Aile Hekimliği Çalışanları Sendikası)	BAĞIMSIZ	182	0,03			
			GÜVEN SAĞLIK-SEN (Güven Sağlık ve Sosyal Hizmetler Çalışanları Sendikası)	BAĞIMSIZ	29	0,01			
			4	Yerel Yönetim Hizmetleri Municipal Services	113.861	TÜM BEL-SEN (Tüm Belediye ve Yerel Yönetim Hizmetleri Emekçileri Sendikası)	KESK	18.794	16,51
						TÜRK YEREL HİZMET-SEN (Türkiye Yerel Yönetim Hizmetleri Kolu Kamu Görevlileri Sendikası)	TÜRKİYE KAMU-SEN	14.320	12,58
BEM-BİR-SEN (Belediye ve Özel İdare Çalışanları Birliği Sendikası)	MEMUR-SEN	69.633				61,16			
YEREL HAK-SEN (Yerel Yönetim Çalışanları Hak Sendikası)	HAK-SEN	102				0,09			
BAĞIMSIZ YEREL HİZMET-SEN (Bağımsız Yerel Yönetimler Çalışanları Sendikası)	BASK	53				0,05			
BELBİR-SEN (Demokratik Belediye ve Özel İdare Çalışanları Birliği Sendikası)	ÇALIŞAN-SEN	26				0,02			
TÜM YEREL-SEN (Tüm Yerel Yönetim Çalışanları Sendikası)	BİRLEŞİK KAMU-İŞ	10.933				9,60			
5	Basın, Yayın ve İletişim Hizmetleri Printing Publishing and Communication	35.093				TÜRK HABER-SEN (Türkiye Haberleşme, Kağıt ve Basın-Yayın Hizmet Kolu Kamu Çalışanları Sendikası)	TÜRKİYE KAMU-SEN	6.730	19,18
			HABER-SEN (Basın, Yayın, İletişim ve Posta Emekçileri Sendikası)	KESK	2.014	5,74			
			BİRLİK HABER-SEN (Birlik Haberleşme ve İletişim Çalışanları Sendikası)	MEMUR-SEN	16.896	48,15			
			BAĞIMSIZ HABER-SEN (Bağımsız Haberleşme ve Basın-Yayın Hizmet Kolu Kamu Görevlileri Sendikası)	BASK	494	1,41			
			HABER HAK-SEN (Basın, Yayın, İletişim ve Posta Çalışanları Hak Sendikası)	HAK-SEN	9	0,03			

2.7 Kamu görevlileri sendikaları ve üye sayıları, 2018 (devam)

Unionization statistics of civil servants, 2018 (continued)

Hizmet kolu no. Nu. of ec. act.	Hizmet kolu Economic activity	Toplam kamu görevlisi Number of total civil servants	Kamu görevlileri sendikasının unvanı Name of civil servants trade unions	Konfederasyon Confederation	Sendika üyesi kamu görevlisi Number of unionized civil servants	Sendikalaşma Oranı Unionization rate (%)
6	Kültür ve Sanat Hizmetleri Culture and Art	17.315	TÜRK KÜLTÜR SANAT-SEN (Türkiye Kültür ve Sanat Hizmetleri Kamu Görevlileri Sendikası)	TÜRKİYE KAMU-SEN	2.278	13,16
			KÜLTÜR SANAT-SEN (Kültür ve Sanat Emekçileri Sendikası)	KESK	3.223	18,61
			KÜLTÜR MEMUR-SEN (Kültür, Turizm ve Sanat Çalışanları Sendikası)	MEMUR-SEN	5.612	32,41
			BAĞIMSIZ KÜLTÜR SANAT-SEN (Bağımsız Kültür ve Sanat Çalışanları Sendikası)	BASK	17	0,10
			KÜLTÜR SANAT-İŞ (Kültür ve Sanat İşgörenleri Sendikası)	BİRLEŞİK KAMU-İŞ	260	1,50
			KÜLTÜR HAK-SEN (Kültür, Sanat ve Turizm Çalışanları Hak Sendikası)	HAK-SEN	9	0,05
7	Bayındırlık, İnşaat ve Köy Hizmetleri Public Works, Construction and Rural Services	42.781	TÜRK İMAR-SEN (Türkiye İmar ve İnşaat Hizmetleri Kamu Görevlileri Sendikası)	TÜRKİYE KAMU-SEN	5.765	13,48
			YAPI YOL-SEN (Yol, Yapı, Altyapı, Bayındırlık ve Tapu Kadastro Kamu Emekçileri Sendikası)	KESK	2.208	5,16
			BAYINDIR MEMUR-SEN (Bayındır, İnşaat, Yol, Yapı, Tapu ve Kadastro Çalışanları Birliği Sendikası)	MEMUR-SEN	18.040	42,17
			BAĞIMSIZ YAPI İMAR-SEN (Bağımsız Yapı ve İmar Çalışanları Sendikası)	BASK	137	0,32
			İMAR HAK-SEN (İmar Çalışanları Hak Sendikası)	HAK-SEN	164	0,38
			TAPU ÇEVRE YOL-İŞ (Afad, Çevre Şehircilik Tapu Kadastro ve Yol İş Kolu Emekçileri Sendikası)	BİRLEŞİK KAMU-İŞ	32	0,07
			AFAD-SEN (Afad Çalışanları Sendikası)	BAĞIMSIZ	204	0,48
			ANADOLU TAPU-SEN (Anadolu Tapu ve Kadastro-İmar İnşaat Yol Çalışanları)	ANADOLU-SEN	83	0,19
			AFAD HAK-SEN (Afad Çalışanları Hak Sendikası)	HAK-SEN	38	0,09
HAK-SEN (Adil Kamu Sendikası)	BAĞIMSIZ	46	0,11			
8	Ulaştırma Hizmetleri Transportation	28.546	TÜRK ULAŞIM-SEN (Türkiye Ulaştırma Hizmet Kolu Kamu Görevlileri Sendikası)	TÜRKİYE KAMU-SEN	6.836	23,95
			BTS (Birleşik Taşımacılık Çalışanları Sendikası)	KESK	1.680	5,89
			ULAŞTIRMA MEMUR-SEN (Ulaştırma Çalışanları Memur Sendikası)	MEMUR-SEN	10.382	36,37
			BUSEN (Bağımsız Ulaştırma, Demiryolları, Havaalanı, Denizcilik Çalışanları Kamu Sendikası)	BASK	42	0,15
			UDEM HAK-SEN (Ulaştırma ve Demiryolu Çalışanları Hak Sendikası)	HAK-SEN	21	0,07
			ULAŞIM-İŞ (Ulaştırma Hizmet Kolu Kamu Emekçileri Sendikası)	BİRLEŞİK KAMU-İŞ	93	0,33
			ULAŞIM HAVACILIK-SEN (Ulaştırma ve Havacılık Kamu Personelleri Sendikası)	BAĞIMSIZ	50	0,18

2.7 Kamu görevlileri sendikaları ve üye sayıları, 2018 (devam)

Unionization statistics of civil servants, 2018 (continued)

Hizmet kolu no. Nu.of ec.act.	Hizmet kolu Economic activity	Toplam kamu görevlisi Number of total civil servants	Kamu görevlileri sendikasının unvanı Name of civil servants trade unions	Konfederasyon Confederation	Sendika üyesi kamu görevlisi Number of unionized civil servants	Sendikalaşma Oranı Unionization rate (%)
9	Tarım ve Ormancılık Hizmetleri Agriculture and Forestry	76.292	TARIM ORKAM-SEN (Tarım, Orman ve Hayvancılık Hizmet Kolu Kamu Emekçileri Sendikası)	KESK	2.151	2,82
			TÜRK TARIM ORMAN-SEN (Türkiye Tarım-Orman ve Gıda Hizmet Kolu Kamu Görevlileri Sendikası)	TÜRKİYE KAMU-SEN	10.364	13,58
			TOÇ BİR-SEN (Tarım-Orman Çalışanları Birliği Sendikası)	MEMUR-SEN	43.165	56,58
			BATOÇ-SEN (Bağımsız Tarım-Orman ve Çevre Sendikası)	BASK	63	0,08
			TOÇ HAK-SEN (Tarım-Orman ve Çevre Hak Sendikası)	HAK-SEN	52	0,07
			TÜM TOT-SEN (Tüm Tarım Orman ve Toprak Mahsülleri Çalışanları Sendikası)	TÜM MEMUR-SEN	2	0,00
			TARIM ORMAN-İŞ (Tarım, Orman, Hayvancılık ve Çevre Hizmet Kolu Kamu Emekçileri Sendikası)	BİRLEŞİK KAMU-İŞ	594	0,78
			DEM-TOÇ-SEN (Demokratik Tarım, Orman ve Çevre Çalışanları Sendikası)	ÇALIŞAN-SEN	50	0,07
			EKSEN TARIM ORMAN (Eksen Tarım ve Orman Çalışanları Sendikası)	ANADOLU-SEN	15	0,02
			YURT-AY TARIM-SEN (Yetiştirme Yurtlarından Ayrılanlar ve Tarım-Orman Çalışanları Sendikası)	BAĞIMSIZ	40	0,05
10	Enerji, Sanayi ve Madencilik Hizmetleri Energy, Industry and Mining	38.130	TÜRK ENERJİ-SEN (Türkiye Enerji, Sanayi ve Madencilik Hizmet Kolu Kamu Çalışanları Sendikası)	TÜRKİYE KAMU-SEN	5.571	14,61
			ESM (Enerji, Sanayi ve Maden Kamu Emekçileri Sendikası)	KESK	1.767	4,63
			ENERJİ BİR-SEN (Enerji, Sanayi ve Madencilik Hizmetleri Çalışanları Birliği Sendikası)	MEMUR-SEN	16.904	44,33
			BAĞIMSIZ ENERJİ-SEN (Bağımsız, Enerji, Sanayi ve Madencilik Hizmet Kolu Kamu Görevlileri Sendikası)	BASK	26	0,07
			ENERJİ HAK-SEN (Enerji, Sanayi ve Madencilik Çalışanları Hak Sendikası)	HAK-SEN	11	0,03
			ENERJİ-İŞ (Enerji, Sanayi ve Madencilik Hizmet Kolu İşyerleri Kamu Çalışanları Sendikası)	BİRLEŞİK KAMU-İŞ	109	0,29
			EKSEN ENERJİ-SEN (Eksen, Enerji Sanayi ve Madencilik Çalışanları Sendikası)	ANADOLU-SEN	101	0,26
			SİMESEN ENERJİ (Sivil Memurlar Enerji Sendikası)	BAĞIMSIZ	235	0,62
			ÇALIŞAN ENERJİ-SEN (Enerji, Sanayi, ve Maden Çalışanları Sendikası)	BAĞIMSIZ	32	0,08

2.7 Kamu görevlileri sendikaları ve üye sayıları, 2018 (devam)

Unionization statistics of civil servants, 2018 (continued)

Hizmet kolu no. Nu.of ec.act.	Hizmet kolu Economic activity	Toplam kamu görevlisi Number of total civil servants	Kamu görevlileri sendikasının unvanı Name of civil servants trade unions	Konfederasyon Confederation	Sendika üyesi kamu görevlisi Number of unionized civil servants	Sendikalaşma Oranı Unionization rate (%)	
11	Diyamet ve Vakıf Hizmetleri Religious and Foundational Services	117.302	TÜRK DİYANET VAKIF-SEN (Türkiye Diyanet ve Vakıf Hizmetleri Kolu Kamu Görevlileri Sendikası)	TÜRKİYE KAMU-SEN	10.471	8,93	
			DIYANET-SEN (Türkiye Diyanet ve Vakıf Görevlileri Sendikası)	MEMUR-SEN	80.402	68,54	
			DİVES (Diyanet ve Vakıf Emekçileri Sendikası)	KESK	25	0,02	
			BAĞIMSIZ DİYANET -SEN (Bağımsız Diyanet ve Vakıf Çalışanları Sendikası)	BASK	625	0,53	
			DİVA-SEN (Türkiye Diyanet ve Vakıf Hizmetleri Kolu Diyanet ve Vakıf Çalışanları Sendikası)	TÜM MEMUR-SEN	5.127	4,37	
			DİN BİR-SEN (Özerk Diyanet Vakıf Çalışanları Birliği Sendikası)	ÇALIŞAN-SEN	3.419	2,91	
			TÜM DİYANET-SEN Tüm Diyanet ve Vakıf Görevlileri Sendikası	BAĞIMSIZ	35	0,03	
			HAK BİR-SEN (Diyanet ve Vakıf Çalışanları Sendikası)	BAĞIMSIZ	79	0,07	
			EKSEN DİYANET VAKIF-SEN (Eksen Diyanet ve Vakıf Çalışanları Sendikası)	ANADOLU-SEN	21	0,02	
			AVRASYA DİYANET VAKIF-SEN (Avrasya Diyanet ve Vakıf Hizmetleri Kolu Kamu	BAĞIMSIZ	185	0,16	
			VEFA-SEN (Vefa Diyanet ve Vakıf Çalışanları Sendikası)	BAĞIMSIZ	368	0,31	
			DIYANET HAK-SEN (Diyanet ve Vakıf Çalışanları Hak Sendikası)	BAĞIMSIZ	359	0,31	
			DİN BÜRO-SEN (Diyanet Din ve Büro Görevlileri Sendikası)	BAĞIMSIZ	173	0,15	
			DİN GÖNÜLLÜLERİ-SEN (Tüm Din Gönüllüleri Sendikası)	BAĞIMSIZ	89	0,08	
			TEKBİR-SEN (Diyanet ve Vakıf Görevlileri Sendikası)	BAĞIMSIZ	124	0,11	
			ÖZ DİYANET-SEN Öz Diyanet ve Vakıf Çalışanları Sendikası	BAĞIMSIZ	96	0,08	
			DIYANET BİR-SEN (Diyanet ve Vakıf Çalışanları Birliği Sendikası)	ÇALIŞAN-SEN	558	0,48	
			ANADOLU DİYANET-SEN (Anadolu Diyanet ve Vakıf Çalışanları Sendikası)	BAĞIMSIZ	79	0,07	
			Toplam kamu görevlisi Number of total	2.473.461	Sendika üyesi kamu görevlisi Number of unionized civil servants	1.673.318	67,65

1-Üyesi olmayan veya üye bildiriminde bulunmayan sendikalara bu istatistikte yer verilmemiştir.

The unions without member or the ones which not given notice aren't included the statistics

2-Toplam çalışan kamu görevlisi sayısı, bildirimde bulunan kamu kurum ve kuruluşlarının bildirimlerine göre

The total number of the public officials have been formed according to the notifications of the public institutions and organizations.

2.8 Yıllara göre kamu görevlileri ve üye sayıları, 2011-2018
Civil servants and union members by years, 2011-2018

Yıl Year	Kamu görevlisi sayısı (*) Number of total civil servants	Sendika üyesi kamu görevlisi sayısı Number of unionized civil servants	Sendikalaşma oranı (%) Unionization rate
2011	1.874.543	1.195.102	63,75
2012	2.017.978	1.375.661	68,17
2013	2.134.638	1.468.021	68,77
2014	2.270.558	1.589.964	70,03
2015	2.354.314	1.679.028	71,32
2016	2.452.249	1.756.934	71,64
2017	2.431.228	1.684.323	69,28
2018	2.473.461	1.673.318	67,65

(*): 1- 4688 Sayılı Kamu Görevlileri Sendikaları Kanununun 15. nci maddesinde belirtilen kamu görevlilerini kapsamaz.

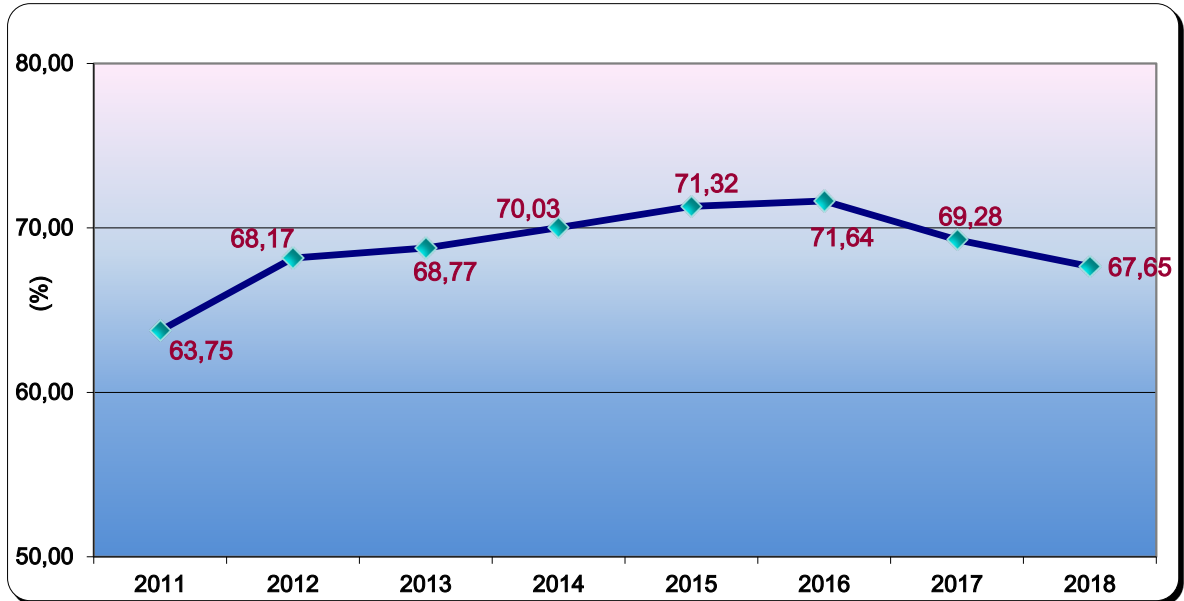
4688 Public Servants Trade Unions Act does not apply to public officials mentioned in Article 15.

2- Toplam çalışan kamu görevlisi sayısı, bildirimde bulunan kamu kurum ve kuruluşlarının bildirimlerine göre oluşturulmuştur.

The total number of the public officials have been formed according to the notifications of the public institutions and organizations.

Grafik 2.2 Yıllara göre sendikalaşma oranları, 2011-2018

Graph 2.2 Unionization rate by years, 2011-2018





İŞ TEFTİŞLERİ
LABOUR
INSPECTIONS

2018

İçindekiler	Sayfa Page	Contents
Açıklama		Explanation
Grafik		Graph
3.1 İş sağlığı ve güvenliği teftişleri, 2018	85	3.1 Occupational health and safety inspections, 2018
3.2 İşin yürütümü teftişleri, 2018	85	3.2 Administrative Inspections, 2018
3.3 Cinsiyete göre incelenen iş kazaları, 2018	94	3.3 Investigation occupational injuries by sex, 2018
3.4 İncelenen iş kazalarının sonuçları, 2018	94	3.4 Result of investigation occupational injuries, 2018
Tablo		Table
3.1 Grup başkanlıkları ve bağlı illere göre iş sağlığı ve güvenliği teftişleri, 2018	69	3.1 Occupational health and safety inspections by group presidencies and affiliated provinces, 2018
3.2 Grup başkanlıkları ve bağlı illere göre iş sağlığı ve güvenliği teftişleri işçi sayıları, 2018	74	3.2 Occupational health and safety inspections by group presidencies and affiliated provinces, 2018
3.3 İşkollarına göre iş sağlığı ve güvenliği teftişleri, 2018	75	3.3 Occupational health and safety inspections by economic activity, 2018
3.4 İşkollarına göre iş sağlığı ve güvenliği teftişleri işçi sayısı, 2018	77	3.4 Occupational health and safety inspections by economic activity, 2018
3.5 Grup başkanlıkları ve bağlı illere göre işin yürütümü teftişleri, 2018	79	3.5 Administrative Inspections by group presidencies and affiliated provinces, 2018
3.6 Grup başkanlıkları ve bağlı illere göre işin yürütümü teftişleri işçi sayısı, 2018	82	3.6 Administrative Inspections by group presidencies and affiliated provinces, 2018
3.7 İşkollarına göre işin yürütümü teftişleri, 2018	86	3.7 Administrative inspections by economic activity, 2018
3.8 İşin Yürütümü Yönünden yapılan teftişleri, İş Sağlığı ve Güvenliği Yönünden yapılan teftişleri-Özet	88	3.8 Inspections carried out in terms of Business Execution, Inspections carried out in terms of Occupational Health and Safety –Summary
3.9 İşkollarına göre işin yürütümü teftişleri işçi sayısı, 2018	89	3.9 Administrative inspections by economic activity, 2018
3.10 Grup başkanlıkları ve bağlı illere göre incelenen iş kazaları, 2018	91	3.10 Investigation occupational injuries by group presidencies and affiliated provinces, 2018
3.11 İş kollarına göre incelenen iş kazaları, 2018	95	3.11 Investigation occupational injuries by economic activity, 2018
3.12 İncelenen iş kazalarının oluş nedenleri, 2018	98	3.12 Investigation occupational injuries by economic activity, 2018
3.13 İlgili kanunlara göre önerilen idari para cezaları, 2018	99	3.13 Administrative fines by related laws, 2018

Açıklama

Teftiş Türleri: Çalışma hayatına ilişkin teftiş, denetim ve incelemeler "Programlı" ve "Programdışı" teftiş türlerinde yapılır.

Programlı Teftiş: Programlı teftişler, çalışma hayatındaki sorunların değerlendirilmesi ve önceliklendirilmesi sonucu belirlenen alanlarda veya sektörlerde yahut özel bir risk grubu hedeflenerek belirlenen işyerlerinde çalışma hayatı ile ilgili mevzuat hükümlerinin tamamının veya bir kısmının uygulamalarının denetlenmesi amacıyla ve hedefler koyularak gerçekleştirilen teftişlerdir.

Programdışı Teftiş: İncelemelerden oluşan program dışı teftişler ise programlı teftişler dışında kalan güvenlik raporu incelemesi ve ihbar, şikâyet vb. talepler üzerine veya Kurul Başkanlığına intikal ettirilen evraklardan teftiş hizmetiyle bağdaşır nitelikte olanların teftiş programına alınması sonucu gerçekleştirilen teftişlerdir.

Explation

Types of Inspection: Inspection, auditing and examinations in relation to labor life, are carried out as "Scheduled" and "Unscheduled" Inspections.

Scheduled Inspection: The scheduled inspections are those which are performed towards a number of predetermined targets, for the purpose of checking enforcement of either the whole or any particular group of the legislative provisions that deal with working life at workplaces, which are identified in a given area or sector of engagement as a result of an assessment and prioritisation of problems in working life, or, alternately, with focus of interest laid upon a particular group of risks inherent therewith.

Unscheduled Inspection: The unscheduled inspections composed of reviews, on the other hand, define a broadened array of inspections that are performed on an incoming demand, such as an informant's notification or filing of a grievance and reviews of report on occupational safety and/or as a result of inclusion of those among incoming paperwork raised to the attention of the Board, which can be qualified as coherent with the inspection services being offered, in the schedule of inspections, but in any case, outside the scope of scheduled inspections.

3.1 Grup başkanlıkları ve bağlı illere göre iş sağlığı ve güvenliği teftişleri, 2018

Occupational health and safety inspections by group presidencies and affiliated provinces, 2018

Grup Başkanlıkları Group Presidencies	Programlı teftiş Scheduled inspections	Programdışı teftiş Unscheduled inspection							Toplam teftiş Total inspections
		İş kazası Occupational injuries	Meslek hastalığı Occupational diseases	Talebe ilişkin inceleme Made on demand	Çalışma yasağı Employment restrictions	Güvenlik Raporu Safety Report	İşin Durdurulmasının Kaldırılması Talebi Demand about Abolition of Cessation of Work	Diğer (*) Other	
Adana	212	2	0	34	0	0	6	0	254
Adıyaman	0	0	0	2	0	0	0	0	2
Batman	0	0	0	1	0	0	0	0	1
Diyarbakır	1	0	0	5	0	0	0	0	6
Elazığ	40	2	0	7	0	0	1	0	50
Gaziantep	151	0	0	41	0	0	0	0	192
Hatay	20	1	0	17	0	0	4	0	42
K.Maraş	33	4	0	16	0	0	2	0	55
Kilis	0	0	0	1	0	0	0	0	1
Malatya	16	0	0	11	0	0	2	0	29
Mardin	0	0	0	2	0	0	0	0	2
Mersin	95	0	0	30	0	0	8	0	133
Niğde	27	0	0	4	0	0	0	0	31
Osmaniye	13	0	0	12	0	0	0	0	25
Ş.Urfa	19	0	0	7	0	0	0	0	26
Toplam / Total	627	9	0	190	0	0	23	0	849
Ankara	1.504	11	0	176	0	0	32	0	1.723
Aksaray	52	0	0	16	0	0	3	0	71
Amasya	48	0	0	11	0	0	2	0	61
Antalya	139	11	0	127	0	0	7	0	284
Ardahan	0	0	0	0	0	0	0	0	0
Artvin	5	0	0	2	0	0	2	0	9
Ağrı	0	0	0	1	0	0	0	0	1
Bartın	42	0	0	17	0	0	2	0	61
Bayburt	0	0	0	0	0	0	0	0	0
Bingöl	1	0	0	0	0	0	0	0	1
Bitlis	0	0	0	1	0	0	0	0	1
Bolu	72	2	0	17	0	0	3	0	94
Çankırı	18	0	2	5	0	0	0	0	25
Çorum	86	0	0	11	0	0	3	0	100
Düzce	42	1	0	14	0	0	2	0	59
Erzincan	10	1	0	5	0	0	0	0	16

3.1 Grup başkanlıkları ve bağlı illere göre iş sağlığı ve güvenliği teftişleri, 2018 (devam)
Occupational health and safety inspections by group presidencies and affiliated provinces, 2018 (continued)

Grup Başkanlıkları Group Presidencies	Programlı teftiş Scheduled inspections	Programdışı teftiş Unscheduled inspection							Toplam teftiş Total inspections
		İş kazası Occupational injuries	Meslek hastalığı Occupational diseases	Talebe ilişkin inceleme Made on demand	Çalışma yasağı Employment restrictions	Güvenlik Raporu Safety Report	İşin Durdurulmasının Kaldırılması Talebi Demand about Abolition of Cessation of Work	Diğer (*) Other	
Erzurum	35	2	0	11	0	0	4	0	52
Eskişehir	251	1	1	75	1	0	11	0	340
Giresun	45	0	0	17	0	0	2	0	64
Gümüşhane	5	0	0	0	0	0	0	0	5
Hakkari	0	0	0	0	0	0	0	0	0
İğdir	0	2	0	0	0	0	0	0	2
Karabük	27	2	0	8	0	0	1	0	38
Karaman	36	1	0	8	0	0	2	0	47
Kars	1	1	0	7	0	0	0	0	9
Kastamonu	31	0	0	24	0	0	5	0	60
Kayseri	181	3	0	86	1	0	1	0	272
Kırıkkale	27	2	0	13	0	0	0	0	42
Kırşehir	12	0	0	10	0	0	1	0	23
Kocaeli	169	7	0	123	0	0	8	0	307
Konya	231	2	0	111	0	0	10	0	354
Muş	0	0	0	1	0	0	0	0	1
Nevşehir	37	0	0	10	0	0	0	0	47
Ordu	45	1	0	9	0	0	0	0	55
Rize	11	0	0	18	0	0	5	0	34
Sakarya	103	3	0	69	0	0	0	0	175
Samsun	154	0	1	113	0	0	26	0	294
Siirt	3	1	0	7	0	0	0	0	11
Sinop	22	0	0	9	0	0	0	0	31
Sivas	59	0	0	43	0	0	3	0	105
Şirnak	1	0	0	0	0	0	0	0	1
Tokat	37	0	0	8	0	0	1	0	46
Trabzon	45	0	0	23	0	0	4	0	72
Tunceli	0	0	0	2	0	0	0	0	2
Van	0	0	0	1	0	0	0	0	1
Yozgat	39	1	0	13	0	0	2	0	55
Zonguldak	68	5	0	24	0	0	8	0	105
Toplam / Total	3.694	60	4	1.246	2	0	150	0	5.156

3.1 Grup başkanlıkları ve bağlı illere göre iş sağlığı ve güvenliği teftişleri, 2018 (devam)
Occupational health and safety inspections by group presidencies and affiliated provinces, 2018(continued)

Grup Başkanlıkları Group Presidencies	Programlı teftiş Scheduled inspections	Programdışı teftiş Unscheduled inspection							Toplam teftiş Total inspections
		İş kazası Occupational injuries	Meslek hastalığı Occupational diseases	Talebe ilişkin inceleme Made on demand	Çalışma yasağı Employment restrictions	Güvenlik Raporu Safety Report	İşin Durdurulmasının Kaldırılması Talebi Demand about Abolition of Cessation of Work	Diğer (*) Other	
Bursa	1.010	8	0	224	0	0	5	0	1.247
Balıkesir	110	1	0	51	0	0	3	0	165
Bilecik	45	0	0	18	0	0	0	0	63
Çanakkale	71	2	0	23	0	0	2	0	98
Kütahya	73	3	6	61	0	0	12	0	155
Yalova	14	0	0	28	0	0	3	0	45
Toplam / Total	1.323	14	6	405	0	0	25	0	1.773
İstanbul	1.358	16	3	712	0	0	39	0	2.128
Edirne	46	2	0	21	0	0	3	0	72
Kırklareli	48	2	0	7	0	0	2	0	59
Tekirdağ	531	1	0	104	0	0	10	0	646
Toplam / Total	1.983	21	3	844	0	0	54	0	2.905
İzmir	653	3	0	125	0	0	14	0	795
Afyon	64	0	0	18	0	0	2	0	84
Aydın	142	1	0	28	0	0	0	0	171
Burdur	35	0	0	2	0	0	1	0	38
Denizli	235	3	0	19	0	0	1	0	258
İsparta	40	0	0	10	0	0	1	0	51
Manisa	261	4	0	33	0	0	2	0	300
Muğla	99	1	0	24	0	0	1	0	125
Uşak	138	0	0	5	0	0	1	0	144
Toplam / Total	1.667	12	0	264	0	0	23	0	1.966
Genel toplam General total	9.294	116	13	2.949	2	0	275	0	12.649

(*) Diğer : 6356 sayılı Kanun ile ilgili incelemeler ile Altışveren vb. konulara ilişkin incelemeleri kapsamaktadır.

(*) Other : It includes inspections related to Law No 6356 and inspections which are related to issues such as subcontractor etc.

3.2 Grup başkanlıkları ve bağlı iller tarafından yapılan iş sağlığı ve güvenliği teftişleri işçi sayısı, 2018

Occupational health and safety inspections by group presidencies and affiliated provinces, 2018

Grup Başkanlıkları Group Presidencies	İşçi sayıları Number of employees				Toplam işçi sayısı Total number of employees	Çırak Apprentice	Stajyer Intern
	Erkek Male	Kadın Female	Genç Young	Çocuk Child			
Adana	11.512	939	1	0	12.452	14	52
Adıyaman	289	503	0	0	792	0	0
Batman	28	3	0	0	31	0	0
Diyarbakır	1.256	1.988	0	0	3.244	0	0
Elazığ	2.119	78	0	0	2.197	0	0
Gaziantep	9.830	1.230	14	0	11.074	16	45
Hatay	2.789	153	0	0	2.942	0	27
K.Maraş	7.906	373	0	0	8.279	0	52
Kilis	98	2	0	0	100	0	0
Malatya	4.444	823	0	0	5.267	0	40
Mardin	89	7	0	0	96	0	0
Mersin	6.201	1.754	0	0	7.955	0	1
Niğde	1.242	136	0	0	1.378	0	0
Osmaniye	1.892	27	0	0	1.919	0	0
Ş.Urfa	1.391	193	3	0	1.587	14	0
Toplam / Total	51.086	8.209	18	0	59.313	44	217
Ankara	59.301	7.514	2	1	66.818	115	208
Aksaray	3.353	1.060	0	0	4.413	15	26
Amasya	3.071	684	11	0	3.766	0	5
Antalya	17.150	6.380	19	0	23.549	0	216
Ardahan	0	0	0	0	0	0	0
Artvin	742	17	0	0	759	0	0
Ağrı	220	7	0	0	227	0	0
Bartın	4.198	1.054	2	0	5.254	59	18
Bayburt	0	0	0	0	0	0	0
Bingöl	156	0	0	0	156	0	0
Bitlis	74	0	0	0	74	0	0
Bolu	5.276	1.549	0	0	6.825	2	22
Çankırı	2.265	631	0	0	2.896	0	0
Çorum	4.633	707	0	0	5.340	1	7
Düzce	1.892	936	0	0	2.828	0	0
Erzincan	1.130	809	0	0	1.939	0	1

3.2 Grup başkanlıkları ve bağlı iller tarafından yapılan iş sağlığı ve güvenliği teftişleri işçi sayısı, 2018 (devam)

Occupational health and safety inspections by group presidencies and affiliated provinces, 2018 (continued)

Grup Başkanlıkları Group Presidencies	İşçi sayıları Number of employees					Toplam işçi sayısı Total number of employees	Çırak Apprentice	Stajyer Intern
	Erkek Male	Kadın Female	Genç Young	Çocuk Child	Child			
Erzurum	2.858	194	0	0	0	3.052		2
Eskişehir	26.555	5.926	0	0	0	32.481	165	91
Giresun	1.884	682	0	0	0	2.566	0	16
Gümüşhane	790	2	0	0	0	792		
Hakkari						0		
İğdır	4	0	0	0	0	4		
Karabük	1.525	661	0	0	0	2.186	49	1
Karaman	1.864	342	2	0	0	2.208	32	51
Kars	348	8	0	0	0	356	0	1
Kastamonu	2.367	502	0	0	0	2.869	0	0
Kayseri	26.081	2.986	1	0	0	29.068	5	76
Kırıkkale	1.318	127	0	0	0	1.445	0	8
Kırşehir	3.906	83	0	0	0	3.989	0	16
Kocaeli	25.344	7.475	0	0	0	32.819	51	88
Konya	20.921	1.683	6	0	0	22.610	191	84
Muş	4	0	0	0	0	4	0	0
Nevşehir	1.455	350	0	0	0	1.805	7	9
Ordu	2.437	1.818	0	0	0	4.255	2	6
Rize	858	60	0	0	0	918	0	3
Sakarya	32.795	3.578	0	0	0	36.373	77	690
Samsun	8.369	5.208	0	0	0	13.577	24	120
Sinop	890	676	0	0	0	1.566	0	0
Sivas	6.427	1.218	1	0	0	7.646	2	51
Siirt	748	10	0	0	0	758	0	0
Şirnak	107	2	0	0	0	109		
Tokat	2.471	745	0	0	0	3.216	0	62
Trabzon	1.732	451	0	0	0	2.183	7	8
Tunceli	23	94	0	0	0	117	0	0
Van	3	0	0	0	0	3	0	0
Yozgat	2.751	680	0	0	0	3.431	0	4
Zonguldak	27.517	1.254	7	0	0	28.778	54	20
Toplam / Total	307.813	58.163	51	1	1	366.028	858	1.910

3.2 Grup başkanlıkları ve bağlı illere göre iş sağlığı ve güvenliği teftişleri işçi sayısı, 2018 (devam)
Occupational health and safety inspections by group presidencies and affiliated provinces, 2018 (continued)

Grup Başkanlıkları Group Presidencies	İşçi sayıları Number of employees					Toplam işçi sayısı Total number of employees	Çırak Apprentice	Stajyer Intern
	Erkek Male	Kadın Female	Genç Young	Çocuk Child	Child			
Bursa	78.458	24.074	33	0		102.565	33	739
Balıkesir	6.237	1.064	1	0		7.302	6	29
Bilecik	4.852	1.707	0	0		6.559	0	36
Çanakkale	6.893	1.529	0	0		8.422	0	28
Kütahya	26.963	4.738	11	0		31.712	0	331
Yalova	961	136	1	0		1.098	0	18
Toplam / Total	124.364	33.248	46	0		157.658	39	1.181
İstanbul	152.040	48.624	115	4		200.783	98	1.126
Edirne	2.777	1.891	0	0		4.668	0	2
Kırklareli	7.770	3.087	5	0		10.862	1	160
Tekirdağ	68.938	21.673	25	0		90.636	47	395
Toplam / Total	231.525	75.275	145	4		306.949	146	1.683
İzmir	48.790	15.476	0	0		64.266	279	592
Afyon	2.456	807	0	0		3.263	0	0
Aydın	10.116	2.527	0	0		12.643	56	99
Burdur	1.712	238	0	0		1.950	0	11
Denizli	14.627	7.711	3	0		22.341	41	36
Isparta	2.402	189	0	0		2.591	2	18
Manisa	42.192	7.187	3	0		49.382	18	182
Muğla	5.419	641	0	0		6.060	0	86
Uşak	6.776	2.910	0	0		9.686	0	28
Toplam / Total	134.490	37.686	6	0		172.182	396	1.052
Genel toplam General total	849.278	212.581	266	5		1.062.130	1.483	6.043

(*) Diğer : 6356 sayılı Kanun ile ilgili incelemeler ile Altışveren vb. konulara ilişkin incelemeleri kapsamaktadır. (*) Other : It includes inspections related to Law No 6356 and inspections which are related to issues such as subcontractor etc.

3.3 İşkollarına göre iş sağlığı ve güvenliği teftişleri, 2018
Occupational health and safety inspections by economic activity, 2018

İşkolu no. Number of ec. act.	İşkolu Economic activity	Programlı teftiş Scheduled inspections	Programdışı teftiş Unscheduled inspection							Toplam teftiş sayısı Total number of inspections
			İş kazası Occupational injuries	Meslek hastalığı Occupational diseases	Talebe ilişkin inceleme Made on demand	Çalışma yasağı Employment restrictions	Güvenlik Raporu Safety Report	İşin Durdurulmasının Kaldırılması Talebi Demand about Abolition of Cessation of Work	Diğer (*) Other	
1	Avcılık, Balıkçılık, Tarım ve Ormancılık <i>Hunting and fisheries, agriculture and forestry</i>	1	2	0	17	0	0	0	0	20
2	Gıda Sanayii <i>Food industry</i>	165	5	0	109	0	0	1	0	280
3	Madencilik ve Taş Ocakları <i>Mining and stone quarries</i>	752	18	1	151	0	0	52	0	974
4	Petrol, Kimya, Lastik, Plastik ve İlaç <i>Petroleum, chemicals, rubber, plastics and medicine</i>	917	7	2	187	0	0	0	0	1.113
5	Dokuma, Hazır Giyim ve Deri <i>Textile, ready-made clothing and leather</i>	1.687	3	1	194	0	0	1	0	1.886
6	Ağaç ve Kağıt <i>Wood and paper</i>	304	0	0	119	0	0	0	0	423
7	İletişim <i>Communication</i>	0	0	0	13	0	0	0	0	13
8	Basın, Yayın ve Gazetecilik <i>Printed and published materials and journalism</i>	39	0	0	16	0	0	0	0	55
9	Banka, Finans ve Sigorta <i>Banking, finance and insurance</i>	0	0	0	3	0	0	0	0	3
10	Ticaret, Büro, Eğitim ve Güzel Sanatlar <i>Commerce, office, education and fine arts</i>	127	7	1	267	0	0	0	0	402

3.3 İşkollarına göre iş sağlığı ve güvenliği teftişleri, 2018 (devam)
Occupational health and safety inspections by economic activity, 2018 (continued)

İşkolu no. Number of ec. act.	İşkolu Economic activity	Programlı teftiş Scheduled inspections	Programdışı teftiş Unscheduled inspection							Toplam teftiş sayısı Total number of inspections
			İş kazası Occupational injuries	Meslek hastalığı Occupational diseases	Talebe ilişkin inceleme Made on demand	Çalışma yasağı Employment restrictions	Güvenlik Raporu Safety Report	İşin Durdurulmasının Kaldırılması Talebi Demand about Abolition of Cessation of Work	Diğer (*) Other	
11	Çimento, Toprak ve Cam Cement, clay and glass	519	4	3	74	0	0	0	0	600
12	Metal Metal	3.758	13	2	584	2	0	9	0	4.368
13	İnşaat Construction	847	32	2	765	0	0	212	0	1.858
14	Enerji Energy	51	4	0	33	0	0	0	0	88
15	Taşımacılık Transport	29	2	0	91	0	0	0	0	122
16	Gemi Yapımı ve Deniz Taşımacılığı, Ardıye ve Antrepoculuk Shipbuilding and maritime transportation, warehouse and storage	77	2	0	51	0	0	0	0	130
17	Sağlık ve Sosyal Hizmetler Health and social services	0	1	0	53	0	0	0	0	54
18	Konaklama ve Eğlence İşleri Accommodation and entertainment	5	6	0	91	0	0	0	0	102
19	Savunma ve Güvenlik Defence and security	0	1	0	26	0	0	0	0	27
20	Genel İşler General affairs	16	9	1	105	0	0	0	0	131
Genel toplam General total		9.294	116	13	2.949	2	0	275	0	12.649

(*) Sendikalar ve Toplu İş Sözleşmesi Kanunu (Law on Trade Unions and Collective Bargaining Agreements)

3.4 İşkollarına göre iş sağlığı ve güvenliği teftişleri işçi sayıları, 2018
Occupational health and safety inspections by economic activity, 2018

İşkolu no. Number of ec. act.	İşkolu Economic activity	İşçi sayıları Number of employees				Toplam işçi sayısı Total number of employees	Çırak Apprentice	Stajyer İntern
		Erkek Male	Kadın Female	Genç Young	Çocuk Child			
1	Avcılık, Balıkçılık, Tarım ve Ormancılık Hunting and fisheries, agriculture and forestry	507	261	0	0	768	0	1
2	Gıda Sanayii Food industry	13.726	7.209	15	0	20.950	55	134
3	Madencilik ve Taş Ocakları Mining and stone quarries	105.346	2.252	2	0	107.600	0	147
4	Petrol, Kimya, Lastik, Plastik ve İlaç Petroleum, chemicals, rubber, plastics and medicine	54.639	16.664	16	0	71.319	34	358
5	Dokuma, Hazır Giyim ve Deri Textile, ready-made clothing and leather	114.563	74.632	113	0	189.308	375	856
6	Ağaç ve Kağıt Wood and paper	27.976	4.338	3	0	32.317	7	105
7	İletişim Communication	1.818	2.908	0	0	4.726	0	6
8	Basın, Yayın ve Gazetecilik Printed and published materials and journalism	3.019	808	40	0	3.867	1	50
9	Banka, Finans ve Sigorta Banking, finance and insurance	2.239	3.274	0	0	5.513	0	24
10	Ticaret, Büro, Eğitim ve Güzel Sanatlar Commerce, office, education and fine arts	15.132	12.966	10	0	28.108	0	97

3.4 İşkollarına göre iş sağlığı ve güvenliği teftişleri işçi sayıları, 2018 (devam)

Occupational health and safety inspections by economic activity, 2018 (continued)

İşkolu no. Number of ec. act.	İşkolu Economic activity	İşçi sayıları Number of employees				Toplam işçi sayısı Total number of employees	Çırak Apprentice	Stajyer Intern
		Erkek Male	Kadın Female	Genç Young	Çocuk Child			
11	Çimento, Toprak ve Cam Cement, clay and glass	48.880	7.469	0	0	56.349	44	290
12	Metal Metal	270.462	45.458	22	5	315.947	857	2.502
13	İnşaat Construction	111.461	6.338	0	0	117.799	6	203
14	Enerji Energy	9.940	394	0	0	10.334	0	111
15	Taşımacılık Transport	15.823	4.096	0	0	19.919	91	123
16	Gemi Yapımı ve Deniz Taşımacılığı, Ardiye ve Antrepoculuk Shipbuilding and maritime transportation, warehouse and storage	9.155	1.650	0	0	10.805	0	62
17	Sağlık ve Sosyal Hizmetler Health and social services	8.354	11.370	0	0	19.724	0	470
18	Konaklama ve Eğlence İşleri Accommodation and entertainment	8.468	3.673	45	0	12.186	11	403
19	Savunma ve Güvenlik Defence and security	3.047	1.720	0	0	4.767	0	0
20	Genel İşler General affairs	24.723	5.101	0	0	29.824	2	101
Genel toplam General total		849.278	212.581	266	5	1.062.130	1.483	6.043

(*) Sendikalar ve Toplu İş Sözleşmesi Kanunu. (*) Law on Trade Unions and Collective Bargaining Agreements.

3.5 Grup başkanlıkları ve bağlı illere göre işin yürütümü teftişleri, 2018

Administrative inspections by group presidencies and affiliated provinces, 2018

Grup Başkanlıkları Group Presidencies	Programlı teftiş Scheduled inspections	Programdışı teftiş Unscheduled inspection								Toplam teftiş sayısı Total number of inspections
		Şahsi inceleme Personal reviews	Yabancı çalışma izni Work permits of non-residents	Toplu işten çıkarma Massive layoffs	Altışveren Sub-employer	İşkolu inceleme Branch reviews	Zorunlu istihdam Mandatory employment	Kısa çalışma Short-term employment	Diğer inceleme Other reviews	
Adana	1	118	1	1	0	1	0	12	0	134
Adıyaman	0	10	0	0	0	0	0	1	0	11
Batman	0	5	0	0	0	0	0	0	0	5
Diyarbakır	0	15	0	0	0	0	0	0	0	15
Elazığ	0	28	0	1	0	0	0	0	0	29
Gaziantep	0	132	2	20	1	0	0	0	0	155
Hatay	0	38	0	0	0	2	0	1	0	41
K.Maraş	0	60	0	0	0	0	0	0	0	60
Kilis	0	4	0	0	0	0	0	0	0	4
Malatya	1	42	0	5	0	1	0	2	0	51
Mardin	0	20	0	1	0	1	0	0	0	22
Mersin	1	86	0	0	0	1	0	3	0	91
Niğde	0	28	0	0	0	0	0	3	0	31
Osmaniye	0	31	0	0	0	0	0	0	0	31
Ş.Urfa	1	10	0	0	0	0	0	0	0	11
Toplam / Total	4	627	3	28	1	6	0	22	0	691
Ankara	29	258	2	0	1	12	0	19	0	321
Aksaray	0	37	1	0	0	0	0	0	0	38
Amasya	0	13	0	0	0	2	0	0	0	15
Antalya	4	342	23	3	0	1	0	0	0	373
Ardahan	0	0	0	0	0	0	0	0	0	0
Artvin	0	8	0	0	0	0	0	0	0	8
Ağrı	0	2	0	0	0	0	0	0	0	2
Bartın	0	27	0	0	0	0	0	5	0	32
Bayburt	0	5	0	0	0	0	0	0	0	5
Bingöl	0	7	0	0	0	0	0	0	0	7
Bitlis	0	7	0	0	1	0	0	0	0	8
Bolu	1	36	0	0	0	1	0	1	0	39
Çankırı	2	10	0	0	0	0	0	1	0	13
Çorum	0	37	0	3	0	1	0	0	0	41
Düzce	0	40	1	0	0	2	0	1	0	44
Erzincan	1	31	0	0	0	0	0	0	0	32

3.5 Grup başkanlıkları ve bağlı illere göre işin yürütümü teftişleri, 2018 (devam)
Administrative inspections by group presidencies and affiliated provinces, 2018 (continued)

Grup Başkanlıkları Group Presidencies	Programlı teftiş Scheduled inspections	Programdışı teftiş Unscheduled inspection								Toplam teftiş sayısı Total number of inspections
		Şahsi inceleme Personal reviews	Yabancı çalışma izni Work permits of non-residents	Toplu işten çıkarma Massive layoffs	Altışveren Sub-employer	İşkolü inceleme Branch reviews	Zorunlu istihdam Mandatory employment	Kısa çalışma Short-term employment	Diğer inceleme Other reviews	
Erzurum	3	22	0	0	0	0	0	0	0	25
Eskişehir	0	62	0	0	0	1	0	9	0	72
Giresun	0	35	0	0	0	0	0	0	0	35
Gümüşhane	1	7	0	0	0	0	0	0	0	8
Hakkari	0	0	0	0	0	0	0	0	0	0
İğdir	0	6	0	0	0	0	0	0	0	6
Karabük	0	19	1	0	1	0	0	0	0	21
Karaman	0	36	0	0	0	0	0	0	0	36
Kars	0	7	1	0	0	0	0	0	0	8
Kastamonu	0	31	0	0	0	0	0	1	0	32
Kayseri	2	146	2	0	0	2	0	13	0	165
Kırıkkale	1	18	0	0	0	0	0	0	0	19
Kırşehir	0	9	0	0	0	0	0	7	0	16
Kocaeli	0	130	2	0	3	5	0	4	0	144
Konya	0	211	2	0	0	1	0	11	0	225
Muş	0	6	0	0	0	0	0	0	0	6
Nevşehir	0	12	0	0	0	0	0	0	0	12
Ordu	0	69	0	0	0	0	0	0	0	69
Rize	0	17	0	0	0	0	0	0	0	17
Sakarya	0	82	0	1	0	1	0	5	0	89
Samsun	1	138	0	0	0	3	0	1	0	143
Sinop	0	11	0	0	0	0	0	0	0	11
Sivas	0	84	0	1	0	0	0	0	0	85
Siirt	0	4	0	0	0	0	0	0	0	4
Şirnak	0	0	0	0	0	0	0	0	0	0
Tokat	1	16	0	0	0	0	0	0	0	17
Trabzon	3	110	1	0	0	1	0	0	0	115
Tunceli	0	1	0	0	0	0	0	0	0	1
Van	0	2	0	0	0	1	0	0	0	3
Yozgat	3	17	0	0	0	0	0	1	0	21
Zonguldak	0	50	0	0	1	1	0	4	0	56
Toplam / Total	52	2.218	36	8	7	35	0	83	0	2.439

İş Teftişleri

Labour Inspections

3.5 Grup başkanlıkları ve bağlı illere göre işin yürütümü teftişleri, 2018 (devam)
Administrative inspections by group presidencies and affiliated provinces, 2018 (continued)

Grup Başkanlıklar Group Presidencies	Programlı teftiş Scheduled inspections	Programdışı teftiş Unscheduled inspection								Toplam teftiş sayısı Total number of inspections
		Şahsi inceleme Personal reviews	Yabancı çalışma izni Work permits of non-residents	Toplu işten çıkarma Massive layoffs	Altışveren Sub-employer	İşkolu incelemesi Branch reviews	Zorunlu istihdam Mandatory employment	Kısa çalışma Short-term employment	Diğer inceleme Other reviews	
Bursa	1	232	4	27	2	5	0	16	0	287
Balıkesir	0	153	0	8	0	0	0	6	0	167
Bilecik	0	28	0	0	0	0	0	0	0	28
Çanakkale	0	54	0	5	0	0	0	0	0	59
Kütahya	0	47	0	3	0	0	0	0	0	50
Yalova	0	9	0	0	0	0	0	2	0	11
Toplam / Total	1	523	4	43	2	5	0	24	0	602
İstanbul	39	1.301	19	63	2	13	0	13	0	1.450
Edirne	9	37	0	3	0	1	0	1	0	51
Kırklareli	1	30	0	0	0	0	0	2	0	33
Tekirdağ	3	134	0	1	1	2	0	1	0	142
Toplam / Total	52	1.502	19	67	3	16	0	17	0	1.676
İzmir	17	385	7	1	1	1	0	5	0	417
Afyon	0	24	0	3	0	0	0	0	0	27
Aydın	8	104	0	1	0	3	0	4	0	120
Burdur	0	6	0	0	0	0	0	0	0	6
Denizli	15	67	3	0	0	1	0	8	0	94
Isparta	0	33	1	0	0	0	0	0	0	34
Manisa	15	86	2	0	0	1	0	2	0	106
Muğla	0	64	1	0	0	0	0	0	0	65
Uşak	3	17	0	0	0	3	0	3	0	26
Toplam / Total	58	786	14	5	1	9	0	22	0	895
Genel toplam General total	167	5.656	76	151	14	71	0	168	0	6.303

(*) Sendikalar ve Toplu İş Sözleşmesi Kanunu. (*) Law on Trade Unions and Collective Bargaining Agreements.

3.6 Grup başkanlıkları ve bağlı illere göre işin yürütümü teftişleri işçi sayıları, 2018

Administrative inspections by group presidencies and affiliated provinces, 2018

Grup Başkanlıkları Group Presidencies	İşçi sayıları Number of employees				Toplam işçi sayısı Total number of employees	Çırak Apprentice
	Erkek Male	Kadın Female	Genç Young	Çocuk Child		
Adana	19.448	6.671	0	0	26.119	26
Adıyaman	1.048	499	0	0	1.547	24
Batman	398	210	0	0	608	0
Diyarbakır	738	442	0	0	1.180	0
Elazığ	3.651	982	0	0	4.633	21
Gaziantep	20.004	3.633	0	0	23.637	0
Hatay	3.972	738	0	0	4.710	0
K.Maraş	6.775	1.403	0	0	8.178	13
Kilis	474	28	0	0	502	0
Malatya	7.723	2.158	0	0	9.881	0
Mardin	2.551	487	0	0	3.038	0
Mersin	7.632	3.152	0	0	10.784	0
Niğde	1.086	266	0	0	1.352	1
Osmaniye	3.546	640	0	0	4.186	3
Ş.Urfa	1.494	465	0	0	1.959	0
Toplam / Total	80.540	21.774	0	0	102.314	88
Ankara	48.702	24.613	0	0	73.315	25
Aksaray	1.747	914	0	0	2.661	0
Amasya	606	103	0	0	709	0
Antalya	26.677	13.549	2	0	40.228	0
Ardahan	0	0	0	0	0	0
Artvin	621	38	0	0	659	0
Ağrı	40	1	0	0	41	0
Bartın	1.409	1.094	2	0	2.505	15
Bayburt	27	19	0	0	46	0
Bingöl	424	79	0	0	503	0
Bitlis	246	153	0	0	399	0
Bolu	2.784	981	1	0	3.766	0
Çankırı	1.658	106	0	0	1.764	0
Çorum	1.575	912	0	0	2.487	0
Düzce	3.122	1.584	0	0	4.706	0
Erzincan	3.097	1.021	0	0	4.118	0

3.6 Grup başkanlıkları ve bağlı illere göre işin yürütümü teftişleri işçi sayıları, 2018 (devam)

Administrative inspections by group presidencies and affiliated provinces, 2018 (continued)

Grup Başkanlıkları Group Presidencies	İşçi sayıları Number of employees				Toplam işçi sayısı Total number of employees	Çırak Apprentice
	Erkek Male	Kadın Female	Genç Young	Çocuk Child		
Erzurum	2.923	2.071	0	0	4.994	0
Eskişehir	7.362	3.876	0	0	11.238	0
Giresun	2.146	3.302	0	0	5.448	11
Gümüşhane	693	306	0	0	999	0
Hakkari	0	0	0	0	0	0
İğdır	130	9	0	0	139	0
Karabük	1.692	1.133	0	0	2.825	86
Karaman	2.480	2.367	0	0	4.847	0
Kars	621	58	0	0	679	0
Kastamonu	1.240	598	1	0	1.839	7
Kayseri	28.582	6.719	0	0	35.301	0
Kırıkkale	461	220	0	0	681	0
Kırşehir	767	2.706	0	0	3.473	0
Kocaeli	33.556	8.504	0	0	42.060	17
Konya	19.660	5.001	2	0	24.663	16
Muş	166	5	0	0	171	0
Nevşehir	376	66	0	0	442	0
Ordu	3.457	2.720	22	0	6.199	0
Rize	1.122	228	0	0	1.350	0
Sakarya	19.939	8.012	1	0	27.952	33
Samsun	9.464	5.597	1	0	15.062	1
Sinop	354	307	0	0	661	0
Sivas	5.666	1.182	0	0	6.848	0
Siirt	94	3	0	0	97	0
Şırnak	0	0	0	0	0	0
Tokat	1.426	947	5	0	2.378	0
Trabzon	5.892	3.651	0	0	9.543	0
Tunceli	0	0	0	0	0	0
Van	1.371	35	0	0	1.406	0
Yozgat	947	443	2	0	1.392	0
Zonguldak	13.885	1.458	0	0	15.343	0
Toplam / Total	259.207	106.691	39	0	365.937	211

3.6 Grup başkanlıkları ve bağlı illere göre işin yürütümü teftişleri işçi sayıları, 2018 (devam)

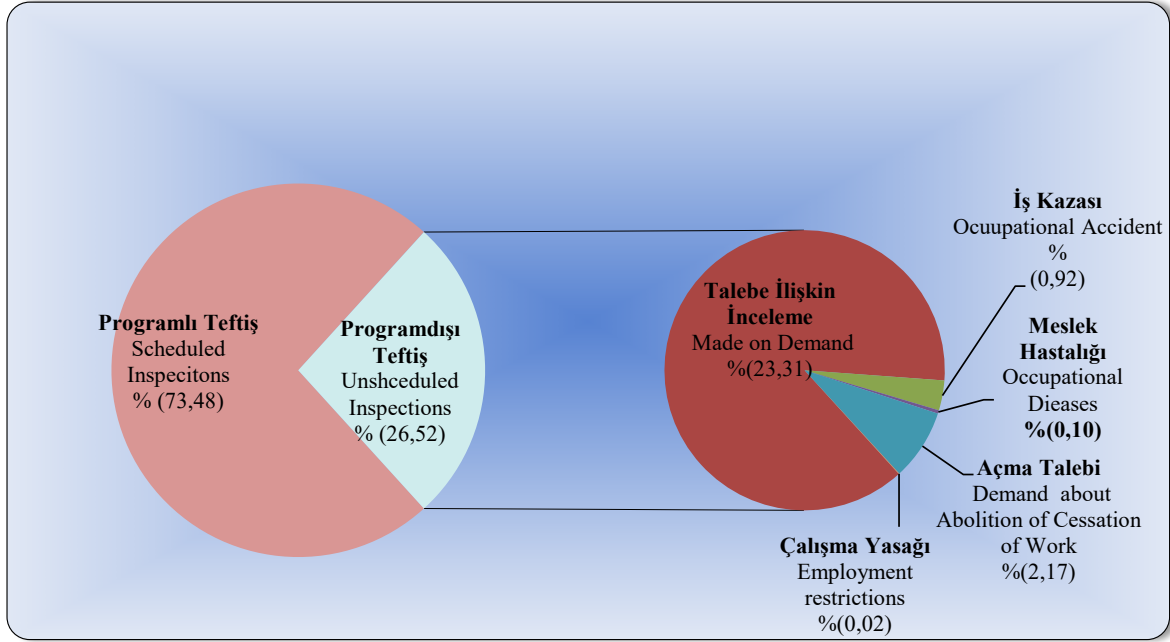
Administrative inspections by group presidencies and affiliated provinces, 2018 (continued)

Grup Başkanlıkları Group Presidencies	İşçi sayıları Number of employees				Toplam işçi sayısı Total number of employees	Çırak Apprentice
	Erkek Male	Kadın Female	Genç Young	Çocuk Child		
Bursa	36.942	15.873	12	0	52.827	41
Balıkesir	12.277	5.001	0	0	17.278	0
Bilecik	2.699	920	0	0	3.619	0
Çanakkale	4.937	1.220	1	0	6.158	0
Kütahya	4.958	2.293	0	0	7.251	19
Yalova	1.428	348	0	0	1.776	0
Toplam / Total	63.241	25.655	13	0	88.909	60
İstanbul	157.090	73.613	136	4	230.843	314
Edirne	4.755	5.217	0	0	9.972	2
Kırklareli	1.296	1.811	0	0	3.107	0
Tekirdağ	14.862	7.302	21	0	22.185	28
Toplam / Total	178.003	87.943	157	4	266.107	344
İzmir	35.828	17.406	44	0	53.278	126
Afyon	1.223	708	2	0	1.933	1
Aydın	8.687	3.721	1	0	12.409	17
Burdur	168	35	0	0	203	0
Denizli	2.777	2.985	0	0	5.762	0
Isparta	1.586	639	0	0	2.225	0
Manisa	13.705	4.623	5	0	18.333	18
Muğla	3.005	959	0	0	3.964	0
Uşak	1.204	341	0	0	1.545	0
Toplam / Total	68.183	31.417	52	0	99.652	162
Genel toplam General total	649.174	273.480	261	4	922.919	865

(*) Sendikalar ve Toplu İş Sözleşmesi Kanunu. (*) Law on Trade Unions and Collective Bargaining Agreements.

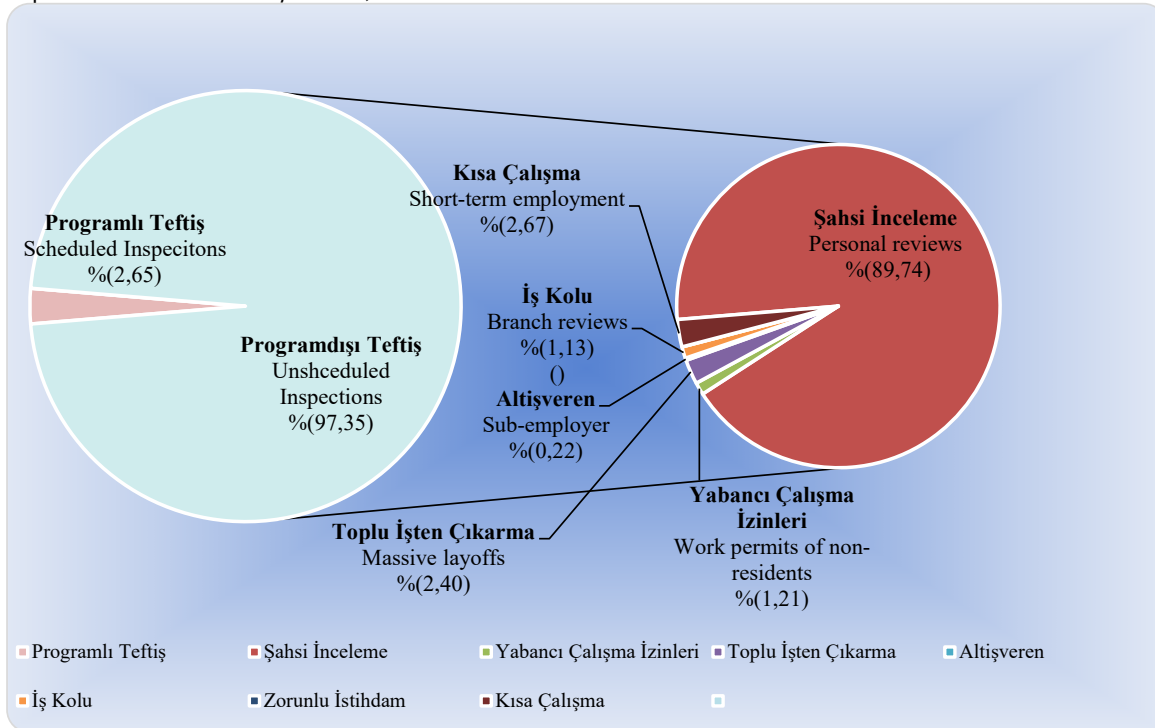
Grafik 3.1 İş sağlığı ve güvenliği teftişleri, 2018

Graph 3.1 Occupational health and safety inspections, 2018



Grafik 3.2 İşin yürütümü teftişleri, 2018

Graph 3.2 Administrative Inspections, 2018



■ Programlı Teftiş ■ Şahsi İnceleme ■ Yabancı Çalışma İzinleri ■ Toplu İşten Çıkarma ■ Altışveren
■ İş Kolu ■ Zorunlu İstihdam ■ Kısa Çalışma ■

3.7 İşkollarına göre işin yürütümü teftişleri, 2018
Administrative inspections by economic activity, 2018

İşkolu no. Number of ec. act.	İşkolu Economic Activity	Programlı teftiş Scheduled inspections	Programdışı teftiş Unscheduled inspection							Toplam teftiş sayısı Total number of inspections	
			Şahsi inceleme Personal reviews	Yabancı çalışma izni Work permits of non-residents	Toplu işten çıkarma Massive layoffs	Altışveren Sub-employer	İşkolu incelemesi Branch reviews	Zorunlu istihdam Mandatory employment	Kısa çalışma Short-term employment		Diğer inceleme Other reviews
1	Avcılık, Balıkçılık, Tarım ve Ormancılık Hunting and fisheries, agriculture and forestry	0	38	1	1	0	1	0	3	0	44
2	Gıda Sanayii Food industry	1	331	0	3	1	2	0	8	0	346
3	Madencilik ve Taş Ocakları Mining and stone quarries	0	126	0	9	0	3	0	4	0	142
4	Petrol, Kimya, Lastik, Plastik ve İlaç Petroleum, chemicals, rubber, plastics and medicine	0	307	6	7	0	2	0	13	0	335
5	Dokuma, Hazır Giyim ve Deri Textile, ready-made clothing and leather	0	407	3	23	1	2	0	22	0	458
6	Ağaç ve Kağıt Wood and paper	0	109	2	3	1	2	0	5	0	122
7	İletişim Communication	0	36	0	1	1	2	0	0	0	40
8	Basın, Yayın ve Gazetecilik Printed and published materials and journalism	0	35	0	3	0	0	0	0	0	38
9	Banka, Finans ve Sigorta Banking, finance and insurance	0	35	1	2	1	1	0	0	0	40
10	Ticaret, Büro, Eğitim ve Güzeli Sanatlar Commerce, office, education and fine arts	116	1.230	27	23	1	10	0	8	0	1.415

3.7 İşkollarına göre işin yürütümü teftişleri, 2018 (devam)
Administrative inspections by economic activity, 2018 (continued)

İşkolu no. Number of ec. act.	İşkolu Economic Activity	Programlı teftiş Scheduled inspections	Programdışı teftiş Unscheduled inspection							Toplam teftiş sayısı Total number of inspections	
			Şahsi inceleme Personal reviews	Yabancı çalışma izni Work permits of non-residents	Toplu işten çıkarma Massive layoffs	Altişveren Sub-employer	İşkolu inceleme Branch reviews	Zorunlu istihdam Mandatory employment	Kısa çalışma Short-term employment		Diğer inceleme Other reviews
11	Çimento, Toprak ve Cam Cement, clay and glass	0	83	0	6	0	2	0	17	0	108
12	Metal Metal	0	481	6	17	4	7	0	68	0	583
13	İnşaat Construction	0	390	6	21	1	0	0	14	0	432
14	Enerji Energy	0	67	1	1	1	1	0	2	0	73
15	Taşımacılık Transport	0	331	1	2	0	4	0	1	0	339
16	Gemi Yapımı ve Deniz Taşımacılığı, Ardiye ve Antrepoculuk Shipbuilding and maritime transportation, warehouse and storage	0	84	0	3	0	7	0	1	0	95
17	Sağlık ve Sosyal Hizmetler Health and social services	0	279	5	3	1	1	0	0	0	289
18	Konaklama ve Eğlence İşleri Accommodation and entertainment	0	530	11	11	0	3	0	1	0	556
19	Savunma ve Güvenlik Defence and security	50	377	0	1	0	0	0	0	0	428
20	Genel İşler General affairs	0	380	6	11	1	21	0	1	0	420
Genel toplam General total		167	5.656	76	151	14	71	0	168	0	6.303

(*) Sendikalar ve Toplu İş Sözleşmesi Kanunu. (*) Law on Trade Unions and Collective Bargaining Agreements.

3.8 İşin Yürütümü Yönünden yapılan teftişleri, İş Sağlığı ve Güvenliği Yönünden yapılan teftişleri-Özet

3.8 Inspections carried out in terms of Business Execution, Inspections carried out in terms of Occupational Health and Safety –Summary

İşin Yürütümü Yönünden yapılan teftişler Inspections Carried Out in Terms of Business Execution	
TEFTİŞ TÜRÜ	TEFTİŞ SAYISI
Programlı teftiş Scheduled inspections (*)	167
Programdışı teftiş Unscheduled inspection	6.136
Şahsi inceleme Personal reviews	5.656
4817 Yabancı çalışma izni Work permits of non-residents	76
Toplu işten çıkarma Massive layoffs	151
Zorunlu istihdam Mandatory employment	0
Altışveren Sub-employer	14
İşkolu incelemesi Branch reviews	71
Kısa çalışma Short-term employment	168
Genel toplam General total	6.303

İş Sağlığı ve Güvenliği Yönünden yapılan teftişler Inspections Carried Out in Terms of Occupational Health and Safety	
TEFTİŞ TÜRÜ	TEFTİŞ SAYISI
Programlı teftiş Scheduled inspections	9.294
Programdışı teftiş Unscheduled inspection	3.355
İş kazası Occupational injuries	116
Meslek hastalığı Occupational diseases	13
Güvenlik Raporu Safety Report	0
Talebe ilişkin inceleme Made on demand	2.949
Çalışma yasağı Employment restrictions	2
İşyeri Açma Talepleri Requests To Start Up A Business	275
İşyeri Durdurmanın Devamı Maintenance of Closing the Workplace Down	222
İşyeri Durdurmanın Kaldırılması Cancellation of Closing the Workplace Down	53
Genel toplam General total	12.649

Tüm Teftişlere İlişkin İstatistikler Statistics Concerning to All Inspections	
TEFTİŞ TÜRÜ	TEFTİŞ SAYISI
Programlı teftiş Scheduled inspections	9.461
Programdışı teftiş Unscheduled inspection	9.491
Genel toplam General total	18.952

3.9 İşkollarına göre işin yürütümü teftişleri işçi sayıları, 2018
 Administrative inspections by economic activity, 2018

İşkolu no. Number of ec. act.	İşkolu Economic Activity	İşçi sayıları Number of employees				Toplam işçi sayısı Total number of employees	Çırak Apprentice
		Erkek Male	Kadın Female	Genç Young	Çocuk Child		
1	Avcılık, Balıkçılık, Tarım ve Ormancılık <i>Hunting and fisheries, agriculture and forestry</i>	1.956	824	0	0	2.780	0
2	Gıda Sanayii <i>Food industry</i>	32.292	18.662	4	0	50.958	21
3	Madencilik ve Taş Ocakları <i>Mining and stone quarries</i>	12.738	288	0	0	13.026	0
4	Petrol, Kimya, Lastik, Plastik ve İlaç <i>Petroleum, chemicals, rubber, plastics and medicine</i>	19.530	8.143	0	0	27.673	30
5	Dokuma, Hazır Giyim ve Deri <i>Textile, ready-made clothing and leather</i>	60.897	41.143	42	2	102.084	172
6	Ağaç ve Kağıt <i>Wood and paper</i>	20.647	1.974	2	0	22.623	52
7	İletişim <i>Communication</i>	4.632	4.093	0	0	8.725	0
8	Basın, Yayın ve Gazetecilik <i>Printed and published materials and journalism</i>	1.458	543	0	0	2.001	1
9	Banka, Finans ve Sigorta <i>Banking, finance and insurance</i>	18.886	17.972	0	0	36.858	0
10	Ticaret, Büro, Eğitim ve Güzel Sanatlar <i>Commerce, office, education and fine arts</i>	58.499	44.494	22	1	103.016	19

3.9 İşkollarına göre işin yürütümü teftişleri işçi sayıları, 2018 (devam)

Administrative inspections by economic activity, 2018 (continued)

İşkolu no. Number of ec. act.	İşkolu Economic Activity	İşçi sayıları Number of employees				Toplam işçi sayısı Total number of employees	Çırak Apprentice
		Erkek Male	Kadın Female	Genç Young	Çocuk Child		
11	Çimento, Toprak ve Cam Cement, clay and glass	12.246	2.264	3	0	14.513	19
12	Metal Metal	127.134	30.437	9	1	157.581	158
13	İnşaat Construction	60.765	4.344	0	0	65.109	5
14	Enerji Energy	9.633	777	0	0	10.410	21
15	Taşımacılık Transport	49.754	17.644	0	0	67.398	42
16	Gemi Yapımı ve Deniz Taşımacılığı, Ardiye ve Antrepoculuk Shipbuilding and maritime transportation, warehouse and storage	8.800	1.497	0	0	10.297	0
17	Sağlık ve Sosyal Hizmetler Health and social services	29.727	39.249	0	0	68.976	94
18	Konaklama ve Eğlence İşleri Accommodation and entertainment	28.396	13.286	178	0	41.860	231
19	Savunma ve Güvenlik Defence and security	32.719	7.455	0	0	40.174	0
20	Genel İşler General affairs	58.465	18.391	1	0	76.857	0
Genel toplam General total		417.639	135.344	191	1	553.175	570

(*) Sendikalar ve Toplu İş Sözleşmesi Kanunu (*) Law on Trade Unions and Collective Bargaining Agreements.

3.10 Grup başkanlıkları ve bağlı illere göre incelenen iş kazaları, 2018

Investigation occupational injuries by group presidencies and affiliated provinces, 2018

Grup Başkanlıkları Group Presidencies	İş kazası sayısı Number of occupational injuries	Kaza sonucu Result of occupational injuries		
		Ölüm Death	Yaralanma Injured	Uzuv kaybı Loss of limb
Adana	2	2	4	0
Adıyaman	0	0	0	0
Batman	0	0	0	0
Diyarbakır	0	0	0	0
Elazığ	2	2	0	0
Gaziantep	0	0	0	0
Hatay	1	1	0	0
K.Maraş	4	5	5	0
Kilis	0	0	0	0
Malatya	0	0	0	0
Mardin	0	0	0	0
Mersin	0	0	0	0
Niğde	0	0	0	0
Osmaniye	0	0	0	0
Ş.Urfa	0	0	0	0
Toplam / Total	9	10	9	0
Ankara	11	2	19	1
Aksaray	0	0	0	0
Amasya	0	0	0	0
Antalya	11	4	13	1
Ardahan	0	0	0	0
Artvin	0	0	0	0
Ağrı	0	0	0	0
Bartın	0	0	0	0
Bayburt	0	0	0	0
Bingöl	0	0	0	0
Bitlis	0	0	0	0
Bolu	2	1	0	1
Çankırı	0	0	0	0
Çorum	0	0	0	0
Düzce	1	1	0	0
Erzincan	1	1	0	0

3.10 Grup başkanlıkları ve bağlı illere göre incelenen iş kazaları, 2018 (devam)

Investigation occupational injuries by group presidencies and affiliated provinces, 2018
(continued)

Grup Başkanlıkları Group Presidencies	İş kazası sayısı Number of occupational injuries	Kaza sonucu Result of occupational injuries		
		Ölüm Death	Yaralanma Injured	Uzuv kaybı Loss of limb
Erzurum	2	0	2	0
Eskişehir	1	1	0	0
Gümüşhane	0	0	0	0
Giresun	0	0	0	0
Hakkari	0	0	0	0
Iğdır	2	3	19	0
Karabük	2	0	1	1
Karaman	1	0	1	0
Kars	1	1	0	0
Kastamonu	0	0	0	0
Kayseri	3	3	0	0
Kırıkkale	2	0	2	0
Kırşehir	0	0	0	0
Kocaeli	7	2	5	0
Konya	2	0	2	0
Muş	0	0	0	0
Nevşehir	0	0	0	0
Ordu	1	1	0	0
Rize	0	0	0	0
Sakarya	3	1	2	0
Samsun	0	0	0	0
Siirt	1	1	0	0
Sinop	0	0	0	0
Sivas	0	0	0	0
Şırnak	0	0	0	0
Tokat	0	0	0	0
Trabzon	0	0	0	0
Tunceli	0	0	0	0
Van	0	0	0	0
Yozgat	1	1	0	0
Zonguldak	5	5	1	0
Toplam / Total	60	28	67	4

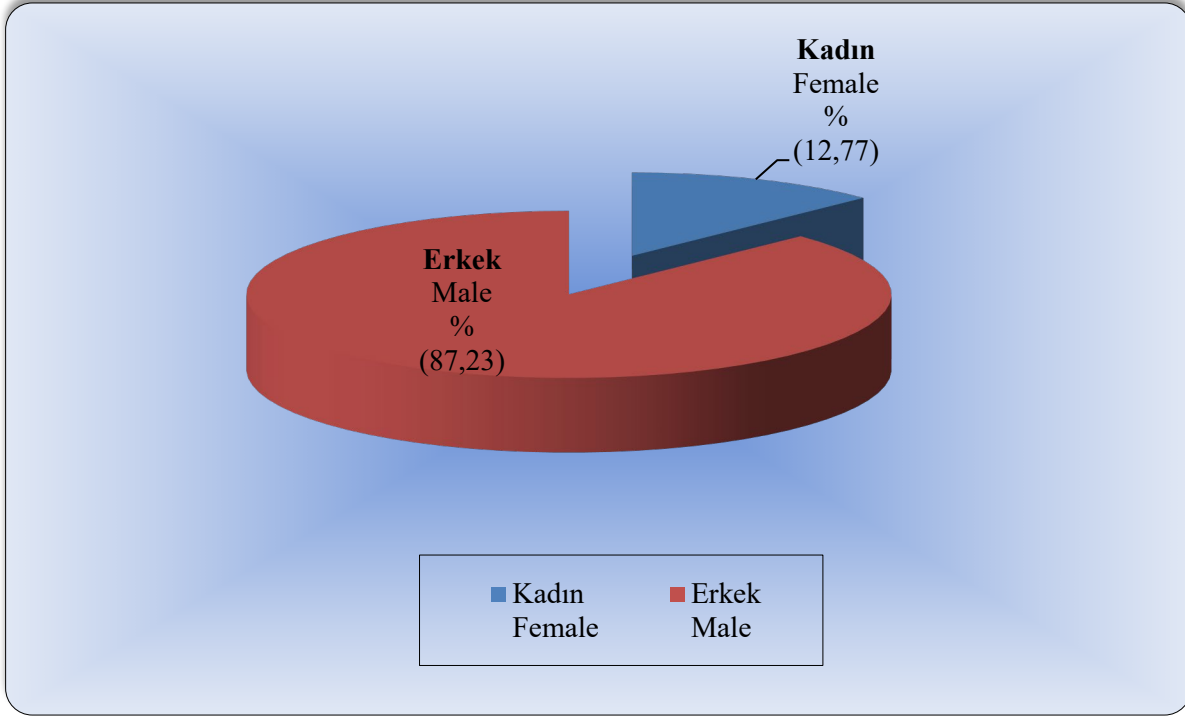
3.10 Grup başkanlıkları ve bağlı illere göre incelenen iş kazaları, 2018 (devam)

Investigation occupational injuries by group presidencies and affiliated provinces, 2018
(continued)

Grup Başkanlıkları Group Presidencies	İş kazası sayısı Number of occupational injuries	Kaza sonucu Result of occupational injuries		
		Ölüm Death	Yaralanma Injured	Uzuv kaybı Loss of limb
Bursa	8	1	6	2
Balıkesir	1	0	1	0
Bilecik	0	0	0	0
Çanakkale	2	2	0	0
Kütahya	3	0	3	0
Yalova	0	0	0	0
Toplam / Total	14	3	10	2
İstanbul	16	4	12	2
Edirne	2	3	3	0
Kırklareli	2	0	2	0
Tekirdağ	1	0	1	0
Toplam / Total	21	7	18	2
İzmir	3	3	0	1
Afyon	0	0	0	0
Aydın	1	1	0	0
Burdur	0	0	0	0
Denizli	3	5	1	0
Isparta	0	0	0	0
Manisa	4	4	0	0
Muğla	1	2	11	0
Uşak	0	0	0	0
Toplam / Total	12	15	12	1
Genel toplam General total	116	63	116	9

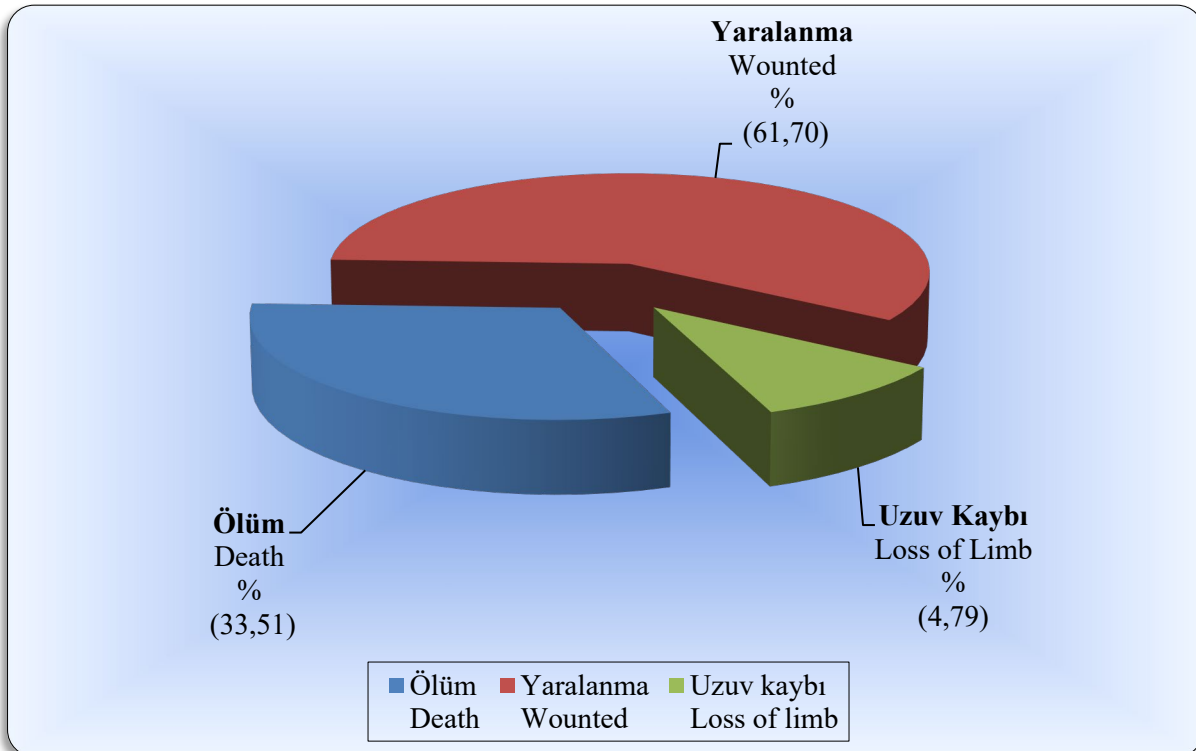
Grafik 3.3 Cinsiyete göre incelenen iş kazaları, 2018

Graph 3.3 Investigation occupational injuries by sex, 2018



Grafik 3.4 İncelenen iş kazalarının sonuçları, 2018

Graph 3.4 Result of investigation occupational injuries, 2018



3.11 İş kollarına göre incelenen iş kazaları, 2018 (devam)

Investigation occupational injuries by economic activity, 2018 (continued)

İşkolu no. Number of ec. act.	İşkolu Economic Activity	İş kazası sayısı Number of occupational injuries	Kaza geçiren işçi sayısı Number of worker who have occupational injuries				Kaza sonucu Result of occupational injuries		
			Yaş- Age		Cinsiyet-Sex		Ölüm Death	Yaralanma Injured	Uzuv kaybı Loss of limb
			-18	18 +	Kadın Female	Erkek Male			
1	Avcılık, Balıkçılık, Tarım ve Ormancılık Hunting and fisheries, agriculture and forestry	2	0	2	0	2	1	1	0
2	Gıda Sanayii Food industry	5	0	7	1	6	1	6	0
3	Madencilik ve Taş Ocakları Mining and stone quarries	18	0	21	1	20	19	2	0
4	Petrol, Kimya, Lastik, Plastik ve İlaç Petroleum, chemicals, rubber, plastics and medicine	7	0	33	1	32	4	28	1
5	Dokuma, Hazır Giyim ve Deri Textile, ready-made clothing and leather	3	0	3	1	2	0	1	2
6	Ağaç ve Kağıt Wood and paper	0	0	0	0	0	0	0	0
7	İletişim Communication	0	0	0	0	0	0	0	0
8	Basın, Yayın ve Gazetecilik Printed and published materials and journalism	0	0	0	0	0	0	0	0
9	Banka, Finans ve Sigorta Banking, finance and insurance	0	0	0	0	0	0	0	0
10	Ticaret, Büro, Eğitim ve Güzel Sanatlar Commerce, office, education and fine arts	7	1	6	0	7	1	4	2

3.11 İş kollarına göre incelenen iş kazaları, 2018 (devam)

Investigation occupational injuries by economic activity, 2018 (continued)

İşkolu no. Number of ec. act.	İşkolu Economic Activity	İş kazası sayısı Number of occupational injuries	Kaza geçiren işçi sayısı Number of worker who have occupational injuries				Kaza sonucu Result of occupational injuries		
			Yaş- Age		Cinsiyet-Sex		Ölüm Death	Yaralanma Injured	Uzuv kaybı Loss of limb
			-18	18 +	Kadın Female	Erkek Male			
11	Çimento, Toprak ve Cam Cement, clay and glass	4	0	4	0	4	2	2	0
12	Metal Metal	13	0	14	2	12	3	8	3
13	İnşaat Construction	32	0	54	6	48	23	31	0
14	Enerji Energy	4	0	16	0	16	5	11	0
15	Taşımacılık Transport	2	0	2	0	2	2	0	0
16	Gemi Yapımı ve Deniz Taşımacılığı, Ardiye ve Antrepoculuk Shipbuilding and maritime transportation, warehouse and storage	2	0	3	1	2	0	3	0
17	Sağlık ve Sosyal Hizmetler Health and social services	1	0	6	6	0	0	6	0
18	Konaklama ve Eğlence İşleri Accommodation and entertainment	6	1	5	3	3	1	5	0
19	Savunma ve Güvenlik Defence and security	1	0	1	0	1	0	1	0
20	Genel İşler General affairs	9	0	9	2	7	1	7	1
Toplam Total		116	2	186	24	164	63	116	9

3.11 İncelenen iş kazalarının oluş nedenleri, 2018
Investigation occupational injuries by economic activity, 2018

İşkolu no. Number of ec. act.	İşkolu Economic Activity	Kazanın oluş nedeni Type of accident (*)																		Toplam Total	
		Taşıt kazaları Transportation accidents	Kaza neticesi zehirlenmeler Accidental poisoning	Kişilerin düşmesi Falls of persons	Makinele sebep olduğu kazalar Accident caused by machinery	Patlama sonucu çıkan kazalar Accident caused by explosion	Normal sınırlar dışındaki ısılarla maruz kalmak veya temas etmek Exposure to or contact with extreme temperatures	Düşen cisimlerin çarptığı devirmesi Struck by falling objects	Bir veya birden fazla cismin sıkışması, ezmesi, batması, kesmesi Stepping on, striking against or struck by objects excluding falling objects	Elektrik akımından ileri gelen kazalar Exposure to or contact with electric current	Herhangi bir şekilde vücudun zorlanmasından ileri gelen incinmeler Injuries due to challenging of the body	Vücudun doğal boşluklarına yabancı bir cisim kaçması Contamination of the part of body with a foreign object	Hayvanların ısırması, hayvan darbeleri,zehirli hayvanların sokması Biting and kicking by animals. by poisonous insect	Tedaviye bağlı kazalar ve aşılama komplikasyonları Treatment accident and vaccination complications	Kazaların sonradan meydana çıkan akıbetleri Late appearance of a problem because of an earlier accident	Kaynak yaparken meydana gelen kazalar Accident while welding	Öldürme ve yaralama Murder and wound	Savaş, terör ve toplumsal olaylardan ileri gelen travmalar Trauma due to battle operation	Zararlı maddelerle veya radyasyonla temas etmek veya maruz kalmak Exposure to or contact with harmful substances or radiations		Diğer nedenler Other types of accident, not elsewhere classified
1	Avcılık, Balıkçılık, Tarım ve Ormancılık Hunting and fisheries, agriculture and forestry	1	0	0	1	0	0	0	0	0	0	0	0	0	0	0	0	0	0	0	2
2	Gıda Sanayii Food industry	0	0	0	2	2	0	0	1	0	0	0	0	0	0	0	0	0	0	0	5
3	Madencilik ve Taş Ocakları Mining and stone quarries	3	1	2	1	2	0	5	5	0	0	0	0	0	0	0	0	0	0	0	19
4	Petrol, Kimya, Lastik, Plastik ve İlaç Petroleum, chemicals, rubber, plastics and medicine	0	0	0	0	3	0	1	2	0	0	0	0	0	0	0	0	0	1	0	7
5	Dokuma, Hazır Giyim ve Deri Textile, ready-made clothing and leather	0	0	0	1	0	1	0	2	0	0	0	0	0	0	0	0	0	0	0	4
6	Ağaç ve Kağıt Wood and paper	0	0	0	0	0	0	0	0	0	0	0	0	0	0	0	0	0	0	0	0
7	İletişim Communication	0	0	0	0	0	0	0	0	0	0	0	0	0	0	0	0	0	0	0	0
8	Basın, Yayın ve Gazetecilik Printed and published materials and journalism	0	0	0	0	0	0	0	0	0	0	0	0	0	0	0	0	0	0	0	0
9	Banka, Finans ve Sigorta Banking, finance and insurance	0	0	0	0	0	0	0	0	0	0	0	0	0	0	0	0	0	0	0	0
10	Ticaret, Büro, Eğitim ve Güzel Sanatlar Commerce, office, education and fine arts	1	0	3	2	1	0	0	0	0	0	0	0	0	0	0	0	0	0	0	7

3.12 İncelenen iş kazalarının oluş nedenleri, 2018 (devam)
Investigation occupational injuries by economic activity, 2018 (continued)

İşkolu no. Number of ec. act.	İşkolu Economic Activity	Kazanın oluş nedeni Type of accident (*)																		Toplam Total	
		Tasit kazaları Transportation accidents	Kaza neticesi zehirlenmeler Accidental poisoning	Kişilerin düşmesi Falls of persons	Makine/lerin sebep olduğu kazalar Accident caused by machinery	Patlama sonucu çıkan kazalar Accident caused by explosion	Normal sınırlar dışındaki ısılarla maruz kalmak Exposure to or contact with extreme temperatures	Düşen cisimlerin çarpıp devirmesi Struck by falling objects	Bir veya birden fazla cismin sıkıştırılması, ezmesi, batması, kesmesi Stepping on, striking against or struck by objects excluding falling objects	Elektrik akımından ileri gelen kazalar Exposure to or contact with electric current	Herhangi bir şekilde vücudun zorlanması/ındır ileri gelen incinmeler Injuries due to challenging of the body	Vücudun doğal boşluklarına yabancı bir cisim kaçması Contamination of the part of body with a foreign object	Hayvanların ısırması, hayvan darbeleri, zehirli hayvanların sokması Biting and kicking by animals, by poisonous insect	Tedaviye bağlı kazalar ve aşılama komplikasyonları Treatment accident and vaccination complications	Kazalardan sonradan meydana çıkan akıbetler Late appearance of a problem because of an earlier accident	Kaynak yaparken meydana gelen kazalar Accident while welding	Öldürme ve yaralama Murder and wound	Savaş, terör ve toplumsal olaylardan ileri gelen travmalar Trauma due to battle operation	Zararlı maddelerle veya radyasyonla temas etmek veya maruz kalmak Exposure to or contact with harmful substances or radiations		Diğer nedenler Other types of accident, not elsewhere classified
11	Çimento, Toprak ve Cam Cement, clay and glass	0	0	0	0	0	1	2	0	1	0	0	0	0	0	0	0	0	0	4	
12	Metal Metal	1	0	0	5	1	1	4	0	0	0	0	0	0	0	0	0	0	0	13	
13	İnşaat Construction	0	0	12	3	0	10	4	2	0	0	0	0	0	0	0	0	0	1	32	
14	Enerji Energy	0	0	1	0	0	1	1	1	0	0	0	0	0	0	0	0	0	0	4	
15	Taşımacılık Transport	1	0	0	0	0	1	0	0	0	0	0	0	0	0	0	0	0	0	2	
16	Gemi Yapımı ve Deniz Taşımacılığı, Ardiye ve Antrepoculuk Shipbuilding and maritime transportation, warehouse and storage	1	0	0	0	0	1	0	0	0	0	0	0	0	0	0	0	0	0	2	
17	Sağlık ve Sosyal Hizmetler Health and social services	0	1	0	0	0	0	0	0	0	0	0	0	0	0	0	0	0	0	1	
18	Konaklama ve Eğlence İşleri Accommodation and entertainment	0	0	3	0	0	0	1	2	0	0	0	0	0	0	0	0	0	0	6	
19	Savunma ve Güvenlik Defence and security	0	0	0	0	0	0	0	0	0	0	0	0	0	0	0	0	0	1	1	
20	Genel İşler General affairs	1	0	0	1	0	1	4	1	0	1	0	0	0	0	0	0	0	0	9	
Toplam Total		9	2	21	16	9	25	23	5	2	0	0	0	0	0	0	0	0	1	2	118

(*): Kazaların oluş nedenleri ILO standartlarına göre düzenlenmiştir. Bazı kazaların birden fazla nedeni olabilmektedir.

(*) Type of accidents were arranged to ILO standards. Causes of accidents are edited in compliance with ILO standards. Some accidents may be caused by multiple reasons.

3.13 İlgili kanunlara göre önerilen idari para cezaları, 2018

Administrative fine by related laws, 2018

İl Province	6331 sayılı İş Sağlığı ve Güvenliği Kanunu 6331 Law on Occupational Health and Safety				4857 sayılı İş Kanunu 4857 Law on Labour				854 sayılı Deniz İş Kanunu 854 Law on Maritime Labour		4817 ve 6735 Sayılı Yabancıların Çalışma İzinleri Hakkında Kanunlar 4817 and 6735 Law on The Work Permits of Foreigners				TOPLAM Total			
	İşyeri Work places		İş sağlığı ve güvenliği Occupational health and safety		İşin yürütümü Administrative aspects		Toplam Total		İşyeri Work places		İşyeri Work places		Bağımsız çalışan yabancı uyruklu Independent foreign employee		Toplam Total			
	İşyeri Sayısı Number of workplace	Ceza tutarı (TL) Amount of fine	İşyeri Sayısı Number of workplace	Ceza tutarı (TL) Amount of fine	İşyeri Sayısı Number of workplace	Ceza tutarı (TL) Amount of fine	İşyeri Sayısı Number of workplace	Ceza tutarı (TL) Amount of fine	İşyeri Sayısı Number of workplace	Ceza tutarı (TL) Amount of fine	Sayı Number (*)	Ceza tutarı (TL) Amount of fine	Sayı Number	Ceza tutarı (TL) Amount of fine	Sayı Number	Ceza tutarı (TL) Amount of fine	Sayı Number (**)	Ceza tutarı (TL) Amount of fine
Adana	40	328.574	1	16.829	24	133.367	25	150.196	0	0	1	19.962	0	0	1	19.962	66	498.732
Adıyaman	0	0	0	0	4	315.610	4	315.610	0	0	0	0	0	0	0	0	4	315.610
Afyonkarahisar	8	25.498	0	0	11	112.510	11	112.510	0	0	0	0	0	0	0	0	19	138.008
Ağrı	0	0	0	0	1	2.338	1	2.338	0	0	0	0	0	0	0	0	1	2.338
Amasya	22	362.335	1	16.829	6	96.770	7	113.599	0	0	0	0	0	0	0	0	29	475.934
Ankara	219	2.471.862	5	84.145	60	629.004	65	713.149	0	0	7	224.551	0	0	7	224.551	291	3.409.562
Antalya	41	551.326	1	16.829	61	751.968	62	768.797	0	0	4	90.763	1	5.704	5	96.467	108	1.416.590
Artvin	3	11.587	0	0	0	0	0	0	0	0	0	0	0	0	0	0	3	11.587
Aydın	35	460.459	1	16.829	40	285.094	41	301.923	0	0	0	0	0	0	0	0	76	762.382
Balıkesir	31	223.780	0	0	38	252.719	38	252.719	0	0	4	38.663	0	0	4	38.663	73	515.162
Bilecik	11	52.460	0	0	21	73.568	21	73.568	0	0	0	0	0	0	0	0	32	126.028
Bingöl	0	0	0	0	1	29.457	1	29.457	0	0	0	0	0	0	0	0	1	29.457
Bitlis	0	0	0	0	0	0	0	0	0	0	0	0	0	0	0	0	0	0
Bolu	12	103.712	0	0	10	114.827	10	114.827	0	0	2	19.962	0	0	2	19.962	24	238.501
Burdur	11	132.869	0	0	0	0	0	0	0	0	0	0	0	0	0	0	11	132.869
Bursa	237	1.837.574	2	33.658	62	866.483	64	900.141	0	0	8	167.048	0	0	8	167.048	309	2.904.763
Çanakkale	32	347.810	2	33.658	19	133.234	21	166.892	0	0	1	9.981	0	0	1	9.981	54	524.683
Çankırı	3	89.604	0	0	1	805	1	805	0	0	0	0	0	0	0	0	4	90.409
Çorum	21	310.804	0	0	11	153.490	11	153.490	0	0	1	9.981	0	0	1	9.981	33	474.275
Denizli	43	497.282	0	0	23	240.556	23	240.556	0	0	1	9.981	0	0	1	9.981	67	747.819
Diyarbakır	2	5.595	0	0	5	76.888	5	76.888	0	0	2	13.762	0	0	2	13.762	9	96.245
Edirne	38	490.014	1	1.853	9	165.273	10	167.126	0	0	0	0	0	0	0	0	48	657.140
Elazığ	7	138.949	1	16.829	8	80.299	9	97.128	0	0	0	0	0	0	0	0	16	236.077
Erzincan	2	135.448	0	0	10	112.832	10	112.832	0	0	0	0	0	0	0	0	12	248.280
Erzurum	17	315.563	0	0	4	151.225	4	151.225	0	0	0	0	0	0	0	0	21	466.788
Eskişehir	52	730.758	0	0	12	97.607	12	97.607	0	0	0	0	0	0	0	0	64	828.365
Gaziantep	30	314.701	1	16.829	20	233.167	21	249.996	0	0	4	25.196	1	4.983	5	30.179	56	594.876
Giresun	17	539.567	1	16.829	7	175.413	8	192.242	0	0	0	0	0	0	0	0	25	731.809
Gümüşhane	5	287.325	0	0	2	420.312	2	420.312	0	0	0	0	0	0	0	0	7	707.637
Hakkâri	0	0	0	0	0	0	0	0	0	0	0	0	0	0	0	0	0	0
Hatay	9	126.385	0	0	9	35.393	9	35.393	0	0	0	0	0	0	0	0	18	161.778
Isparta	14	201.851	0	0	6	46.671	6	46.671	0	0	1	226.720	0	0	1	226.720	21	475.242
Mersin	35	773.733	0	0	12	126.391	12	126.391	0	0	0	0	0	0	0	0	47	900.124
İstanbul	545	5.012.264	3	50.487	334	5.852.673	337	5.903.160	1	47.652	26	693.383	7	32.866	33	726.249	916	11.689.325
İzmir	184	1.983.168	4	67.316	132	1.889.069	136	1.956.385	0	0	11	177.300	3	17.112	14	194.412	334	4.133.965
Kars	4	235.309	0	0	0	0	0	0	0	0	0	0	0	0	0	0	4	235.309
Kastamonu	10	165.688	0	0	7	220.982	7	220.982	0	0	0	0	0	0	0	0	17	386.670
Kayseri	48	430.113	3	35.277	22	329.206	25	364.483	0	0	5	277.267	0	0	5	277.267	78	1.071.863
Kırklareli	19	240.632	1	16.829	3	54.550	4	71.379	0	0	0	0	0	0	0	0	23	312.011
Kırşehir	7	132.953	0	0	2	6.673	2	6.673	0	0	0	0	0	0	0	0	9	139.626
Kocaeli	58	543.830	0	0	24	187.349	24	187.349	0	0	6	125.479	0	0	6	125.479	88	856.658

3.13 İlgili kanunlara göre önerilen idari para cezaları, 2018 (devam)

Administrative fine by related laws, 2018 (continued)

ii Province	6331 sayılı İş Sağlığı ve Güvenliği Kanunu 6331 Law on Occupational Health and Safety		4857 sayılı İş Kanunu 4857 Law on Labour						854 sayılı Deniz İş Kanunu 854 Law on Maritime Labour		4817 ve 6735 Sayılı Yabancıların Çalışma İzinleri Hakkında Kanunlar 4817 and 6735 Law on The Work Permits of Foreigners						TOPLAM Total	
	İşyeri Work places		İş sağlığı ve güvenliği Occupational health and safety		İşin yürütümü Administrative aspects		Toplam Total		İşyeri Work places		İşyeri Work places		Bağımsız çalışan yabancı uyruklu Independent foreign		Toplam Total		Sayı Number (**)	Ceza tutarı (TL) Amount of fine
	İşyeri Sayısı Number of workplace	Ceza tutarı (TL) Amount of fine	İşyeri Sayısı Number of workplace	Ceza tutarı (TL) Amount of fine	İşyeri Sayısı Number of workplace	Ceza tutarı (TL) Amount of fine	İşyeri Sayısı Number of workplace	Ceza tutarı (TL) Amount of fine	İşyeri Sayısı Number of workplace	Ceza tutarı (TL) Amount of fine	Sayı Number (*)	Ceza tutarı (TL) Amount of fine	Sayı Number	Ceza tutarı (TL) Amount of fine	Sayı Number	Ceza tutarı (TL) Amount of fine		
Konya	46	608.656	2	17.125	31	948.072	33	965.197	0	0	4	74.383	2	6.119	6	80.502	85	1.654.355
Kütahya	28	527.788	3	5.559	12	99.384	15	104.943	0	0	0	0	0	0	0	0	43	632.731
Malatya	7	112.785	0	0	11	168.478	11	168.478	0	0	0	0	0	0	0	0	18	281.263
Manisa	76	1.076.404	2	31.531	24	380.282	26	411.813	0	0	4	145.932	0	0	4	145.932	106	1.634.149
Kahramanmara	18	148.475	0	0	2	1.956	2	1.956	0	0	0	0	0	0	0	0	20	150.431
Mardin	1	7.806	0	0	4	138.877	4	138.877	0	0	0	0	0	0	0	0	5	146.683
Muğla	28	354.640	0	0	17	61.421	17	61.421	0	0	3	61.311	0	0	3	61.311	48	477.372
Muş	0	0	0	0	2	6.378	2	6.378	0	0	0	0	0	0	0	0	2	6.378
Nevşehir	10	131.508	0	0	2	21.839	2	21.839	0	0	0	0	0	0	0	0	12	153.347
Niğde	1	6.260	0	0	4	21.228	4	21.228	0	0	0	0	0	0	0	0	5	27.488
Ordu	16	1.535.259	1	16.829	19	107.089	20	123.918	0	0	0	0	0	0	0	0	36	1.659.177
Rize	10	106.634	1	16.829	4	9.766	5	26.595	0	0	0	0	0	0	0	0	15	133.229
Sakarya	30	449.852	1	155	16	110.880	17	111.035	0	0	1	14.260	0	0	1	14.260	48	575.147
Samsun	78	1.144.676	0	0	26	464.137	26	464.137	0	0	3	34.222	0	0	3	34.222	107	1.643.035
Siirt	3	12.220	1	16.829	2	3.507	3	20.336	0	0	0	0	0	0	0	0	6	32.556
Sinop	19	221.609	1	16.829	1	6.328	2	23.157	0	0	1	9.981	0	0	1	9.981	22	254.747
Sivas	21	209.442	1	16.829	27	260.457	28	277.286	0	0	0	0	0	0	0	0	49	486.728
Tekirdağ	211	2.741.961	2	33.658	27	435.078	29	468.736	0	0	1	7.130	0	0	1	7.130	241	3.217.827
Tokat	13	210.895	0	0	3	168.717	3	168.717	0	0	0	0	0	0	0	0	16	379.612
Trabzon	16	167.234	0	0	28	184.103	28	184.103	0	0	0	0	0	0	0	0	44	351.337
Tunceli	0	0	0	0	0	0	0	0	0	0	0	0	0	0	0	0	0	0
Şanlıurfa	4	37.080	0	0	4	32.262	4	32.262	0	0	0	0	0	0	0	0	8	69.342
Uşak	8	254.156	0	0	8	20.469	8	20.469	0	0	0	0	0	0	0	0	16	274.625
Van	0	0	0	0	1	1.670	1	1.670	0	0	0	0	0	0	0	0	1	1.670
Yozgat	11	329.238	0	0	2	20.535	2	20.535	0	0	0	0	0	0	0	0	13	349.773
Zonguldak	32	2.226.855	0	0	8	78.166	8	78.166	0	0	0	0	0	0	0	0	40	2.305.021
Aksaray	5	71.102	0	0	14	196.864	14	196.864	0	0	0	0	0	0	0	0	19	267.966
Bayburt	0	0	0	0	1	16.829	1	16.829	0	0	0	0	0	0	0	0	1	16.829
Karaman	19	213.574	1	14.702	7	48.984	8	63.686	0	0	1	9.981	0	0	1	9.981	28	287.241
Kırıkkale	4	38.235	0	0	6	74.214	6	74.214	0	0	0	0	0	0	0	0	10	112.449
Batman	1	9.270	0	0	0	0	0	0	0	0	0	0	0	0	0	0	1	9.270
Şirnak	1	23.175	0	0	0	0	0	0	0	0	0	0	0	0	0	0	1	23.175
Bartın	10	192.597	1	16.829	6	72.284	7	89.113	0	0	0	0	0	0	0	0	17	281.710
Ardahan	0	0	0	0	0	0	0	0	0	0	0	0	0	0	0	0	0	0
İğdir	2	29.174	0	0	3	30.442	3	30.442	0	0	0	0	0	0	0	0	5	59.616
Yalova	6	85.334	1	16.829	3	12.255	4	29.084	0	0	0	0	0	0	0	0	10	114.418
Karabük	7	27.216	0	0	5	52.202	5	52.202	0	0	0	0	0	0	0	0	12	79.418
Kilis	0	0	0	0	0	0	0	0	0	0	0	0	0	0	0	0	0	0
Osmaniye	4	36.092	0	0	12	48.214	12	48.214	0	0	0	0	0	0	0	0	16	84.306
Düzce	19	199.913	0	0	5	167.872	5	167.872	0	0	1	9.981	0	0	1	9.981	25	377.766
Toplam / Total	2.637	34.158.497	46	661.559	1.368	18.925.012	1.414	19.586.571	1	47.652	103	2.497.180	14	66.784	117	2.563.964	4.169	56.356.684

(*) 4817 ve 6735 sayılı kanun kapsamında işyerlerine ve bu işyerlerinde çalışan yabancı uyruklulara yazılan idari para cezaları "İşyeri" bölümü altında birleştirilerek yazılmıştır. (*) Administrative fines, fined to Workplaces which are involved in Laws no 4817 & 6735 and foreign nationals working at them, are assembly written under "Workplace" section.

(**) Toplam bölümünde yer alan 4.169 sayısı bazı işyerlerine birden fazla kanundan idari para cezası önerilmesi nedeniyle mükerrer işyerlerini içermektedir. Bu bağlamda 2018 yılında iş sağlığı ve güvenliği yönünden 2.637, işin yürütümü yönünden 1.412 olmak üzere toplam da 4.049 farklı işyerine idari para cezası önerilmiştir. (**) The number 4.169 includes repetitive workplaces due to the fact that some workplaces are suggested administrative fines by multiple laws. That's why there are 4.049 different workplaces that 2.637 workplace occupational health and safety and 1.412 workplace conditions suggested to be fined administratively in 2018 in this context.



**YABANCILARIN
ÇALIŞMA
İZİNLERİ**

*WORK PERMITS
OF FOREIGNERS*

2018

İçindekiler

Açıklama

Grafik

4.1 Yıllara ve cinsiyete göre yabancılara verilen çalışma izinlerinin oransal dağılımı, 2011-2018

4.2 Başvuru türüne ve cinsiyete göre yabancılara verilen çalışma izinlerinin oransal dağılımı, 2018

Tablo

4.1 Yıllara ve izin türlerine göre yabancılara verilen çalışma izin sayısı, 2011-2018

4.2 Yıllara göre yabancılara verilen çalışma izin sayısı, 2011-2018

4.3 Aylara göre yabancılara verilen çalışma izin sayısı, 2018

4.4 Yıllara ve cinsiyete göre yabancılara verilen çalışma izinlerinin dağılımı, 2011-2018

4.5 Eğitim düzeyine göre yabancılara verilen çalışma izin sayısı, 2018

4.6 Eğitim düzeyi ve cinsiyete göre yabancılara verilen çalışma izin sayısı, 2018

4.7 Yaş grubu ve cinsiyete göre yabancılara verilen çalışma izin sayısı, 2018

4.8 Uyruklara ve izin türlerine göre yabancılara verilen çalışma izin sayısı, 2018

4.9 Uyruklara ve cinsiyete göre yabancılara verilen çalışma izin sayısı, 2018

4.10 Ekonomik faaliyetlere ve izin türlerine göre yabancılara verilen çalışma izin sayısı, 2018

4.11 İllere ve izin türlerine göre yabancılara verilen çalışma izin sayısı, 2018

4.12 İllere ve cinsiyete göre yabancılara verilen çalışma izin sayısı, 2018

4.13 Başvuru türüne göre yabancılara verilen çalışma izin sayısı, 2018

4.14 Başvuru türüne ve cinsiyete göre yabancılara verilen çalışma izin sayısı, 2018

Contents

Sayfa
Page

Explanation

Graph

106 4.1 Proportional distribution of work permit given to foreigners by years and sex, 2011-2018

125 4.2 Proportional distribution of work permit given to foreigners by type of application and sex, 2018

Table

103 4.1 Number of work permit given to foreigners by types of permission and years, 2011-2018

104 4.2 Number of work permit given to foreigners by years, 2011-2018

105 4.3 Number of work permit given to foreigners by months, 2018

106 4.4 Distribution of work permit given to foreigners by years and sex, 2011-2018

107 4.5 Number of work permit given to foreigners by education status, 2018

108 4.6 Number of work permit given to foreigners by education status and sex, 2018

109 4.7 Number of work permit given to foreigners by age groups and sex, 2018

110 4.8 Number of work permit given to foreigners by type of permission and nationalities, 2018

112 4.9 Number of work permit given to foreigners by nationalities and sex, 2018

114 4.10 Number of work permit given to foreigners by type of permission and economic activities, 2018

120 4.11 Number of work permit given to foreigners by type of permission and provinces, 2018

122 4.12 Number of work permit given to foreigners by type of provinces and sex, 2018

124 4.13 Number of work permit given to foreigners by type of application, 2018

125 4.14 Number of work permit given to foreigners by type of application and sex, 2018

Açıklama

Yabancı: Türkiye Cumhuriyeti Devleti ile vatandaşlık bağı bulunmayan kişi.

Çalışma İzni: Bakanlıkça resmî bir belge şeklinde düzenlenen ve geçerlilik süresi içinde yabancıya Türkiye'de çalışma ve ikamet hakkı veren izni.

Çalışma İzni Alma Yükümlülüğü: Türkiye'nin taraf olduğu ikili ya da çok taraflı sözleşmelerde aksi öngörülmedikçe, yabancıların Türkiye'de bağımlı veya bağımsız çalışmaya başlamadan önce izin almaları gerekir.

Bağımsız çalışma izni: Yabancıya Türkiye'de kendi ad ve hesabına çalışma hakkı veren çalışma izni.

Sürelili Çalışma İzni: İş veya hizmet sözleşmesinin süresini aşmamak koşuluyla yabancılara belirli bir işyerinde veya bunların aynı işkolundaki işyerlerinde belirli bir işte çalışmak şartıyla ilk başvuruda en çok bir yıl geçerli çalışma izni verilir.

Daha sonra yapılacak süre uzatma başvurusunun olumlu değerlendirilmesi hâlinde yabancıya aynı işverene bağlı olarak ilk uzatma başvurusunda en çok iki yıl, sonraki uzatma başvurularında ise en çok üç yıla kadar çalışma izni verilir.

Süresiz Çalışma İzni: Türkiye'de uzun dönem ikamet izni veya en az sekiz yıl kanuni çalışma izni olan yabancılar süresiz çalışma iznine başvurabilir. Ancak, yabancıların başvuru şartlarını taşıması yabancıya mutlak hak sağlamaz.

Explanation

Foreigner: The person, who does not have a bond of citizenship with the State of the Republic of Turkey.

Work permit: The permit, which is issued by the Ministry in the form of an official document and which gives the foreigner the right to work and reside in Turkey within the validity period of such document.

Obligation of Getting Work Permission: Unless otherwise provided in the bilateral or multi-lateral agreements to which Turkey is a party, the foreigners are obliged to get permission before they start to work dependently or independently in Turkey.

Independent work permit: The work permit, which gives the foreigner the right to work on her/his own behalf and account in Turkey.

Work Permit For A Definite Period Of Time: Foreigners are granted a valid working permit for up to one year on the first application, provided that they work in a specific workplace or in a workplace of the same workplace.

If the extension application is evaluated positively, foreigners can be granted up to two years for the first extension application and up to three years for the next extension application, depending on the same employer.

Permanent work permits: Foreigners who hold long-term residence permits or work permits valid for at least eight years in Turkey may apply for permanent work permits. However, meeting the application criteria shall not provide the foreigner with an absolute right in this respect.

4.1 Yıllara ve izin türlerine göre yabancılara verilen çalışma izin sayısı

Number of work permit given to foreigners by types of permission and years

Yıl Year	İzin Türü Type of permission			Toplam Total
	Sürelî Definite	Süresiz Indefinite	Bağımsız Independent	
2011	17.318	132	16	17.466
2012	32.191	79	9	32.279
2013	45.721	93	9	45.823
2014	52.197	95	3	52.295
2015	64.402	115	4	64.521
2016	73.410	115	24	73.549
2017	87.150	19	13	87.182
2018	115.826	4	7	115.837

Not: 2011, 2012, 2013, 2014, 2015, 2016, 2017 yılı bilgileri geriye dönük olarak revize edilmiştir.

Note: 2011, 2012, 2013, 2014, 2015, 2016, 2017 data have been revised retrospectively.

Not: 2018 yılı verileri Yabancılar Otomasyon Sistemi ve 26 Şubat 2018 tarihinde kullanılmaya başlanılan E-izin sistemi (Yabancıların Çalışma İzinleri Otomasyon Sistemi) üzerinden çekilmiştir.

Note: 2018 data are obtained via Foreigners Automation System and E-permit System (Work Permits Automation System of Foreigners), which was started to be used on 26 February 2018.

4.2 Yıllara göre yabancılara verilen çalışma izin sayısı
Number of work permit given to foreigners by years

Ay Month	Çalışma izin sayısı Number of work permit							
	2011	2012	2013	2014	2015	2016	2017	2018
Ocak January	1.298	1.420	3.336	3.919	4.169	4.416	5.335	7.075
Şubat February	1.524	1.477	2.732	3.584	4.756	5.199	5.280	7.287
Mart March	1.648	2.343	3.725	4.738	6.085	8.025	7.504	6.136
Nisan April	1.994	2.563	3.632	3.859	7.879	7.498	10.314	14.035
Mayıs May	1.722	3.268	4.584	7.694	7.581	6.880	10.971	17.776
Haziran June	1.704	3.059	4.767	4.448	6.400	6.737	7.266	11.024
Temmuz July	1.294	3.020	5.012	5.104	5.304	5.043	7.500	10.063
Ağustos August	1.351	2.809	3.383	4.151	4.288	6.208	6.001	6.692
Eylül September	924	2.779	3.423	3.656	3.613	4.906	5.423	6.055
Ekim October	1.258	2.625	2.638	3.041	3.613	5.487	7.656	9.836
Kasım November	1.334	3.430	4.184	3.425	5.150	6.858	7.286	9.793
Aralık December	1.415	3.486	4.407	4.676	5.683	6.292	6.646	10.065
Toplam - Total	17.466	32.279	45.823	52.295	64.521	73.549	87.182	115.837

Not: 2011, 2012, 2013, 2014, 2015, 2016, 2017 yılı bilgileri geriye dönük olarak revize edilmiştir.

Note: 2011, 2012, 2013, 2014, 2015, 2016, 2017 data have been revised retrospectively.

Not: 2018 yılı verileri Yabancılar Otomasyon Sistemi ve 26 Şubat 2018 tarihinde kullanılmaya başlanılan E-izin sistemi (Yabancıların Çalışma İzinleri Otomasyon Sistemi) üzerinden çekilmiştir.

Note: 2018 data are obtained via Foreigners Automation System and E-permit System (Work Permits Automation System of Foreigners), which was started to be used on 26 February 2018.

4.3 Aylara göre yabancılara verilen çalışma izin sayısı, 2018

Number of work permit given to foreigners by months, 2018

Ay Month	İzin türü Type of permission			Toplam Total
	Sürelî Definite	Süresiz Indefinite	Bağımsız Independent	
Ocak January	7.073	0	2	7.075
Şubat February	7.284	2	1	7.287
Mart March	6.134	1	1	6.136
Nisan April	14.033	1	1	14.035
Mayıs May	17.775	0	1	17.776
Haziran June	11.024	0	0	11.024
Temmuz July	10.062	0	1	10.063
Ağustos August	6.692	0	0	6.692
Eylül September	6.055	0	0	6.055
Ekim October	9.836	0	0	9.836
Kasım November	9.793	0	0	9.793
Aralık December	10.065	0	0	10.065
Toplam-Total	115.826	4	7	115.837

Not: 2018 yılı verileri Yabancılar Otomasyon Sistemi ve 26 Şubat 2018 tarihinde kullanılmaya başlanılan E-izin sistemi (Yabancıların Çalışma İzinleri Otomasyon Sistemi) üzerinden çekilmiştir.

Note: 2018 data are obtained via Foreigners Automation System and E-permit System (Work Permits Automation System of Foreigners), which was started to be used on 26 February 2018.

4.4 Yıllara ve cinsiyete göre yabancılara verilen çalışma izinlerinin dağılımı

Distribution of work permit given to foreigners by years and sex

Yıl Year	Çalışma izin sayısı Number of work permit						Toplam Total
	Kadın Female		Erkek Male		Bilinmeyen (*) Unknown		
	Sayı Number	%	Sayı Number	%	Sayı Number	%	
2011	8.396	48,1	9.070	51,9	0	0,0	17.466
2012	19.552	60,6	12.727	39,4	0	0,0	32.279
2013	28.406	62,0	17.417	38,0	0	0,0	45.823
2014	31.308	59,9	20.986	40,1	1	0,0	52.295
2015	37.621	58,3	26.899	41,7	1	0,0	64.521
2016	35.601	48,4	37.948	51,6	0	0,0	73.549
2017	37.756	43,3	49.426	56,7	0	0,0	87.182
2018	48.085	41,5	67.752	58,5	0	0,0	115.837

Not: 2011, 2012, 2013, 2014, 2015, 2016, 2017 yılı bilgileri geriye dönük olarak revize edilmiştir.

Note: 2011, 2012, 2013, 2014, 2015, 2016, 2017 data have been revised retrospectively.

Not: 2018 yılı verileri Yabancılar Otomasyon Sistemi ve 26 Şubat 2018 tarihinde kullanılmaya başlanılan E-izin sistemi (Yabancıların Çalışma İzinleri Otomasyon Sistemi) üzerinden çekilmiştir.

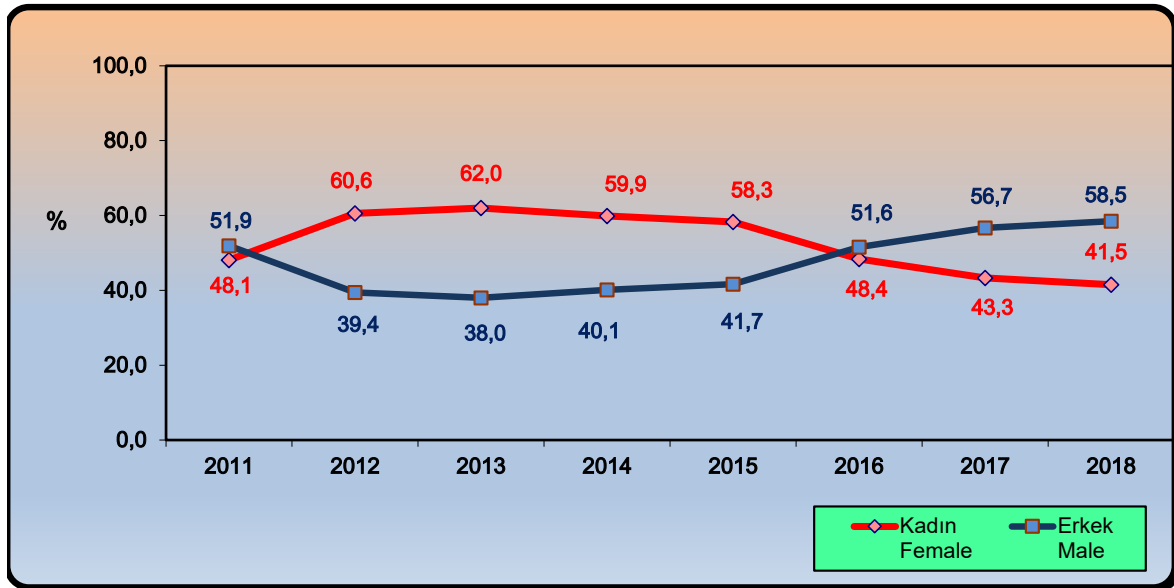
Note: 2018 data are obtained via Foreigners Automation System and E-permit System (Work Permits Automation System of Foreigners), which was started to be used on 26 February 2018.

(*) Bilinmeyen: Sistemimize kayıt olup da profil doldurmayanların sayıdır.

Unknown: The number of people who do not fill the profile and register our system.

Grafik 4.1: Yıllara ve cinsiyete göre yabancılara verilen çalışma izinlerinin oransal dağılımı

Proportional distribution of work permit given to foreigners by years and sex



4.5 Eğitim düzeyine göre yabancılara verilen çalışma izin sayısı, 2018

Number of work permit given to foreigners by education status, 2018

Eğitim Düzeyi Education Status	İzin Türü Type of permission			Toplam Total
	Sürelili Definite	Süresiz Indefinite	Bağımsız Independent	
Okuryazar Literacy	10.749	0	0	10.749
İlkokul Primary education	302	0	0	302
Ortaokul Secondary education	8.353	0	0	8.353
Lise High school	38.010	0	0	38.010
Önlisans Tertiary education (short cycle)	1.231	0	1	1.232
Üniversite Tertiary education (bachelor level or equivalent)	27.015	2	4	27.021
Doktora ve üstü Tertiary education (master, doctoral level or equivalent)	420	0	1	421
Bilinmeyen Unknown	29.746	2	1	29.749
Toplam-Total	115.826	4	7	115.837

Not: 2018 yılı verileri Yabancılar Otomasyon Sistemi ve 26 Şubat 2018 tarihinde kullanılmaya başlanılan E-izin sistemi (Yabancıların Çalışma İzinleri Otomasyon Sistemi) üzerinden çekilmiştir.

Note: 2018 data are obtained via Foreigners Automation System and E-permit System (Work Permits Automation System of Foreigners), which was started to be used on 26 February 2018.

4.6 Eğitim düzeyi ve cinsiyete göre yabancılara verilen çalışma izin sayısı, 2018

Number of work permit given to foreigners by education status and sex, 2018

Eğitim düzeyi Education status	Erkek Male	Kadın Female	Toplam Total
Okuryazar Literacy	6.772	3.977	10.749
İlkokul Primary education	193	109	302
Ortaokul Secondary education	3.299	5.054	8.353
Lise High school	16.420	21.590	38.010
Yüksekokul Tertiary education (short cycle)	683	549	1.232
Üniversite Tertiary education (bachelor level or equivalent)	15.435	11.586	27.021
Doktora ve üstü Tertiary education (master, doctoral level or equivalent)	318	103	421
Bilinmeyen Unknown	24.632	5.117	29.749
Toplam-Total	67.752	48.085	115837

Not: 2018 yılı verileri Yabancılar Otomasyon Sistemi ve 26 Şubat 2018 tarihinde kullanılmaya başlanılan E-izin sistemi (Yabancıların Çalışma İzinleri Otomasyon Sistemi) üzerinden çekilmiştir.

Note: 2018 data are obtained via Foreigners Automation System and E-permit System (Work Permits Automation System of Foreigners), which was started to be used on 26 February 2018.

4.7 Yaş grubu ve cinsiyete göre yabancılara verilen çalışma izin sayısı, 2018

Number of work permit given to foreigners by age groups and sex, 2018

Yaş Grupları Age Groups	Erkek Male	Kadın Female	Toplam Total
15-19	1.989	1.335	3.324
20-24	11.330	8.393	19.723
25-29	13.219	9.133	22.352
30-34	12.830	8.112	20.942
35-39	9.348	6.288	15.636
40-44	6.576	5.111	11.687
45-49	5.238	3.966	9.204
50-54	3.575	2.696	6.271
55-59	2.098	1.960	4.058
60-64	1.017	834	1.851
65+	531	257	788
Bilinmeyen Unknown	1	0	1
Toplam-Total	67.752	48.085	115837

Not: 2018 yılı verileri Yabancılar Otomasyon Sistemi ve 26 Şubat 2018 tarihinde kullanılmaya başlanılan E-izin sistemi (Yabancıların Çalışma İzinleri Otomasyon Sistemi) üzerinden çekilmiştir.

Note: 2018 data are obtained via Foreigners Automation System and E-permit System (Work Permits Automation System of Foreigners), which was started to be used on 26 February 2018.

4.8 Uyruklara ve izin türlerine göre yabancılara verilen çalışma izin sayısı, 2018
Number of work permit given to foreigners by type of permission and nationalities, 2018

Uyruk Nationality	İzin Türü Type of permission			Toplam Total
	Sürelî Definite	Süresiz Indefinite	Bağımsız Independent	
Amerika Birleşik Devletleri United States of America	823	0	0	823
Afganistan Afghanistan	894	0	0	894
Almanya Germany	895	0	0	895
Arnavutluk Albania	164	0	0	164
Avustralya Australia	122	0	0	122
Avusturya Austria	143	0	0	143
Azerbaycan Azerbaijan	2.995	0	2	2.997
Belarus Belarus	335	0	0	335
Belçika Belgium	137	0	0	137
Brezilya Brazil	174	0	0	174
Bulgaristan Bulgaria	415	0	0	415
Cezayir Algeria	213	0	0	213
Çek Cumhuriyeti Czech Republic	111	0	0	111
Çin China	2.992	0	0	2.992
Endonezya Indonesia	2.356	0	0	2.356
Ermenistan Armenia	187	0	0	187
Etiyopya Ethiopia	381	0	0	381
Fas Morocco	614	0	0	614
Filipinler Philippines	2.076	0	0	2.076
Filistin State of Palestine	372	0	0	372
Fransa France	544	0	0	544
Gana Ghana	256	0	0	256
Güney Afrika South Africa	164	0	0	164
Güney Kore (Kore Cumhuriyeti) South Korea (Republic of Korea)	531	0	0	531
Gürcistan Georgia	7.321	0	0	7.321
Hindistan India	1.663	0	0	1.663
Hollanda Netherlands	342	0	0	342
Irak Iraq	1.365	0	0	1.365
İngiltere England	1.106	0	0	1.106
İran İslam Cumhuriyeti Islamic Republic of Iran	2.689	0	0	2.689

4.8 Uruklara ve izin türlerine göre yabancılara verilen çalışma izin sayısı, 2018 (devam)

Number of work permit given to foreigners by type of permission and nationalities, 2018 (continued)

Uyruk Nationality	İzin Türü Type of permission			Toplam Total
	Sürelî Definite	Süresiz Indefinite	Bağımsız Independent	
İspanya <i>Spain</i>	337	0	0	337
İtalya <i>Italy</i>	483	0	0	483
Japonya <i>Japan</i>	396	1	0	397
Kanada <i>Canada</i>	175	0	0	175
Kazakistan <i>Kazakhstan</i>	1.799	0	0	1.799
Kırgızistan <i>Kyrgyzstan</i>	13.452	0	0	13.452
Kolombiya <i>Colombia</i>	495	0	0	495
Kosova <i>Kosovo</i>	264	0	0	264
Küba <i>Cuba</i>	648	0	0	648
Libya <i>Libya</i>	160	0	0	160
Lübnan <i>Lebanon</i>	134	0	0	134
Makedonya <i>Macedonia</i>	114	0	0	114
Mısır <i>Egypt</i>	1.235	0	0	1.235
Moğolistan <i>Mongolia</i>	154	0	0	154
Moldova <i>Moldova</i>	1.370	0	0	1.370
Nepal <i>Nepal</i>	3.186	0	0	3.186
Nijerya <i>Nigeria</i>	196	0	0	196
Ozbekistan <i>Uzbekistan</i>	3.969	0	0	3.969
Pakistan <i>Pakistan</i>	341	0	0	341
Polonya <i>Poland</i>	102	0	0	102
Romanya <i>Romania</i>	333	0	0	333
Rusya Federasyonu <i>Russian Federation</i>	2.944	0	0	2.944
Sırbistan <i>Serbia</i>	121	0	0	121
Suriye (Suriye Arab Cumhuriyeti) <i>Syria (Syrian Arab Republic)</i>	34.570	2	1	34.573
Tacikistan Cumhuriyeti <i>Republic of Tajikistan</i>	626	0	0	626
Tayland <i>Thailand</i>	365	0	0	365
Tunus <i>Tunisian</i>	420	0	0	420
Türkmenistan <i>Turkmenistan</i>	5.547	0	0	5.547
Ukrayna <i>Ukrainian</i>	6.394	0	0	6.394
Ürdün Krallığı <i>The Hashemite Kingdom of Jordan</i>	292	0	0	292
Vietnam <i>Vietnam</i>	146	0	0	146
Yemen <i>Republic of Yemen</i>	196	0	0	196
Yunanistan <i>Greece</i>	405	0	3	408
Diğer (*) <i>Other</i>	1.906	1	1	1.908
Toplam- Total	115.826	4	7	115.837

(*) : Toplam izin sayısı 100'den daha az olanlardır.
number of permitted are less than 100

(*) : The total

Not: 2018 yılı verileri Yabancılar Otomasyon Sistemi ve 26 Şubat 2018 tarihinde kullanılmaya başlanılan E-izin sistemi (Yabancıların Çalışma İzinleri Otomasyon Sistemi) üzerinden çekilmiştir.

Note: 2018 data are obtained via Foreigners Automation System and E-permit System (Work Permits Automation System of Foreigners), which was started to be used on 26 February 2018.

4.9 Uyruklara ve cinsiyete göre yabancılara verilen çalışma izin sayısı, 2018

Number of work permit given to foreigners by nationalities and sex, 2018

Uyruk Nationality	Erkek Male	Kadın Female	Toplam Total
Amerika Birleşik Devletleri <i>United States of America</i>	465	358	823
Afganistan <i>Afghanistan</i>	758	136	894
Almanya <i>Germany</i>	473	422	895
Arnavutluk <i>Albania</i>	75	89	164
Avustralya <i>Australia</i>	83	39	122
Avusturya <i>Austria</i>	101	42	143
Azerbaycan <i>Azerbaijan</i>	1.768	1.229	2.997
Belarus <i>Belarus</i>	48	287	335
Belçika <i>Belgium</i>	84	53	137
Brezilya <i>Brazil</i>	83	91	174
Bulgaristan <i>Bulgaria</i>	149	266	415
Cezayir <i>Algeria</i>	131	82	213
Çek Cumhuriyeti <i>Czech Republic</i>	59	52	111
Çin <i>China</i>	2.717	275	2.992
Endonezya <i>Indonesia</i>	95	2.261	2.356
Ermenistan <i>Armenia</i>	19	168	187
Etiyopya <i>Ethiopia</i>	73	308	381
Fas <i>Morocco</i>	244	370	614
Filipinler <i>Philippines</i>	118	1.958	2.076
Filistin <i>State of Palestine</i>	339	33	372
Fransa <i>France</i>	378	166	544
Gana <i>Ghana</i>	233	23	256
Güney Afrika <i>South Africa</i>	101	63	164
Güney Kore (Kore Cumhuriyeti) <i>South Korea (Republic of Korea)</i>	477	54	531
Gürcistan <i>Georgia</i>	1.241	6.080	7.321
Hindistan <i>India</i>	1.615	48	1.663
Hollanda <i>Netherlands</i>	198	144	342
Irak <i>Iraq</i>	1.213	152	1.365
İngiltere <i>England</i>	654	452	1.106
İran İslam Cumhuriyeti <i>Islamic Republic of Iran</i>	1.701	988	2.689

4.9 Uyruklara ve cinsiyete göre yabancılara verilen çalışma izin sayısı, 2018(devam)

Number of work permit given to foreigners by nationalities and sex, 2018 (continued)

Uyruk Nationality	Erkek Male	Kadın Female	Toplam Total
İspanya <i>Spain</i>	249	88	337
İtalya <i>Italy</i>	397	86	483
Japonya <i>Japan</i>	332	65	397
Kanada <i>Canada</i>	82	93	175
Kazakistan <i>Kazakhstan</i>	566	1.233	1.799
Kırgızistan <i>Kyrgyzstan</i>	6.674	6.778	13.452
Kolombiya <i>Colombia</i>	248	247	495
Kosova <i>Kosovo</i>	164	100	264
Küba <i>Cuba</i>	263	385	648
Libya <i>Libya</i>	149	11	160
Lübnan <i>Lebanon</i>	105	29	134
Makedonya <i>Macedonia</i>	74	40	114
Mısır <i>Egypt</i>	1.116	119	1.235
Moğolistan <i>Mongolia</i>	88	66	154
Moldova <i>Moldova</i>	148	1.222	1.370
Nepal <i>Nepal</i>	2.399	787	3.186
Nijerya <i>Nigeria</i>	134	62	196
Ozbekistan <i>Uzbekistan</i>	1.005	2.964	3.969
Pakistan <i>Pakistan</i>	280	61	341
Polonya <i>Poland</i>	64	107	171
Polonya <i>Poland</i>	88	14	102
Romanya <i>Romania</i>	192	141	333
Rusya Federasyonu <i>Russian Federation</i>	779	2.165	2.944
Sırbistan <i>Serbia</i>	74	47	121
Suriye (Suriye Arab Cumhuriyeti) <i>Syria (Syrian Arab Republic)</i>	31.526	3.047	34.573
Tacikistan Cumhuriyeti <i>Republic of Tajikistan</i>	500	126	626
Tayland <i>Thailand</i>	91	274	365
Tunus <i>Tunisian</i>	214	206	420
Türkmenistan <i>Turkmenistan</i>	719	4.828	5.547
Ukrayna <i>Ukrainian</i>	1.336	5.058	6.394
Urdün Krallığı <i>The Hashemite Kingdom of Jordan</i>	249	43	292
Vietnam <i>Vietnam</i>	143	3	146
Yemen <i>Republic of Yemen</i>	184	12	196
Yunanistan <i>Greece</i>	255	153	408
Diğer (*) <i>Other</i>	1.172	736	1.908
Toplam-Total	67.752	48.085	115.837

(*) : Toplam izin sayısı 100'den daha az olanlardır.

(*) : The total number of permitted are less than 100

Not: 2018 yılı verileri Yabancılar Otomasyon Sistemi ve 26 Şubat 2018 tarihinde kullanılmaya başlanılan E-izin sistemi (Yabancıların Çalışma İzinleri Otomasyon Sistemi) üzerinden çekilmiştir.

Note: 2018 data are obtained via Foreigners Automation System and E-permit System (Work Permits Automation System of Foreigners), which was started to be used on 26 February 2018.

4.10 Ekonomik faaliyetlere ve izin türlerine göre yabancılara verilen çalışma izin sayısı, 2018
Number of work permit given to foreigners by type of permission and economic activities, 2018

Faaliyet Kodu Activity Code	Ekonomik Faaliyetler/Economic Activities (NACE Rev.2 sınıflamasına göre)	İzin türü Type of permission			Toplam Total
		Sürelili Definite	Süresiz Indefinite	Bağımsız Independent	
1	Bitkisel ve hayvansal üretim ile avcılık ve ilgili hizmet faaliyetleri <i>Crop and animal production, hunting and related service activities</i>	258	0	0	258
2	Ormancılık ve tomrukçuluk <i>Forestry and logging</i>	2	0	0	2
3	Balıkçılık ve su ürünleri yetiştiriciliği <i>Fishing and aquaculture</i>	18	0	0	18
5	Kömür ve linyit çıkartılması <i>Mining of coal and lignite</i>	693	0	0	693
6	Ham petrol ve doğal gaz çıkarımı <i>Extraction of crude petroleum and natural gas</i>	14	0	0	14
7	Metal cevherleri madenciliği <i>Mining of metal ores</i>	182	0	0	182
8	Diğer madencilik ve taş ocakçılığı <i>Other mining and quarrying</i>	402	0	0	402
9	Madenciliği destekleyici hizmet faaliyetleri <i>Mining support service activities</i>	232	0	0	232
10	Gıda ürünlerinin imalatı <i>Manufacture of food products</i>	1.294	0	0	1.294
11	İçeceklerin imalatı <i>Manufacture of beverages</i>	33	0	0	33
12	Tütün ürünleri imalatı <i>Manufacture of tobacco products</i>	53	0	0	53
13	Tekstil ürünlerinin imalatı <i>Manufacture of textiles</i>	3.101	0	0	3.101
14	Giyim eşyalarının imalatı <i>Manufacture of wearing apparel</i>	2.958	0	0	2.958
15	Deri ve ilgili ürünlerin imalatı <i>Manufacture of leather and related products</i>	1.004	0	0	1.004
16	Ağaç, ağaç ürünleri ve mantar ürünleri imalatı (mobilya hariç) saz, saman ve benzeri malzemelerden örülerek eşyaların imalatı <i>Manufacture of wood and of products of wood and cork, except furniture; manufacture of articles of straw and plaiting materials</i>	286	0	0	286
17	Kağıt ve kağıt ürünlerinin imalatı <i>Manufacture of paper and paper products</i>	282	0	0	282
18	Kayıtlı medyanın basılması ve çoğaltılması <i>Printing and reproduction of recorded media</i>	189	0	0	189
19	Kok kömürü ve rafine edilmiş petrol ürünleri imalatı <i>Manufacture of coke and refined petroleum products</i>	80	0	0	80

4.10 Ekonomik faaliyetlere ve izin türlerine göre yabancılara verilen çalışma izin sayısı, 2018 (devam)
 Number of work permit given to foreigners by type of permission and economic activities, 2018(continued)

Faaliyet Kodu Activity Code	Ekonomik Faaliyetler/Economic Activities (NACE Rev.2 sınıflamasına göre)	İzin türü Type of permission			Toplam Total
		Sürelî Definite	Süresiz Indefinite	Bağımsız Independent	
20	Kimyasalların ve kimyasal ürünlerin imalatı <i>Manufacture of chemicals and chemical products</i>	607	0	0	607
21	Temel eczacılık ürünlerinin ve eczacılığa ilişkin malzemelerin imalatı <i>Manufacture of basic pharmaceutical products and pharmaceutical preparations</i>	103	0	0	103
22	Kauçuk ve plastik ürünlerin imalatı <i>Manufacture of rubber and plastic products</i>	991	0	0	991
23	Diğer metalik olmayan mineral ürünlerin imalatı <i>Manufacture of other non-metallic mineral products</i>	612	0	0	612
24	Ana metal sanayii <i>Manufacture of basic metals</i>	583	0	0	583
25	Fabrikasyon metal ürünleri imalatı (Makine ve teçhizat hariç) <i>Manufacture of fabricated metal products, except machinery and equipment</i>	1.681	0	0	1.681
26	Bilgisayarların, elektronik ve optik ürünlerin imalatı <i>Manufacture of computer, electronic and optical products</i>	85	0	0	85
27	Elektrikli teçhizat imalatı <i>Manufacture of electrical equipment</i>	451	0	0	451
28	Başka yerde sınıflandırılmamış makine ve ekipman imalatı <i>Manufacture of machinery and equipment n.e.c.</i>	871	0	0	871
29	Motorlu kara taşıtı, treyler (römork) ve yarı treyler (yarı römork) imalatı <i>Manufacture of motor vehicles, trailers and semi-trailers</i>	585	0	0	585
30	Diğer ulaşım araçlarının imalatı <i>Manufacture of other transport equipment</i>	195	0	0	195
31	Mobilya imalatı <i>Manufacture of furniture</i>	710	0	0	710
32	Diğer imalatlar <i>Other manufacturing</i>	364	0	0	364
33	Makine ve ekipmanların kurulumu ve onarımı <i>Repair and installation of machinery and equipment</i>	422	0	0	422
35	Elektrik, gaz, buhar ve havalandırma sistemi üretim ve dağıtımı <i>Electricity, gas, steam and air conditioning supply</i>	130	0	0	130

4.10 Ekonomik faaliyetlere ve izin türlerine göre yabancılara verilen çalışma izin sayısı, 2018 (devam)
Number of work permit given to foreigners by type of permission and economic activities, 2018 (continued)

Faaliyet Kodu Activity Code	Ekonomik Faaliyetler/Economic Activities (NACE Rev.2 sınıflamasına göre)	İzin türü Type of permission			Toplam Total
		Sürelili Definite	Süresiz Indefinite	Bağımsız Independent	
36	Suyun toplanması, arıtılması ve dağıtılması Water collection, treatment and supply	4	0	0	4
37	Kanalizasyon Sewerage	2	0	0	2
38	Atığın toplanması, ıslahı ve bertarafı faaliyetleri maddelerin geri kazanımı Waste collection, treatment and disposal activities; materials recovery	143	0	0	143
39	İyileştirme faaliyetleri ve diğer atık yönetimi hizmetleri Remediation activities and other waste management services	2	0	0	2
41	Bina inşaatı Construction of buildings	2.859	0	1	2.860
42	Bina dışı yapıların inşaatı Civil engineering	5.323	0	0	5.323
43	Özel inşaat faaliyetleri Specialised construction activities	883	0	0	883
45	Motorlu kara taşıtlarının ve motosikletlerin toptan ve perakende ticareti ile onarımı Wholesale and retail trade and repair of motor vehicles and motorcycles	639	0	0	639
46	Toptan ticaret (Motorlu kara taşıtları ve motosikletler hariç) Wholesale trade, except of motor vehicles and motorcycles	8.275	1	0	8.276
47	Perakende ticaret (Motorlu kara taşıtları ve motosikletler hariç) Retail trade, except of motor vehicles and motorcycles	3.480	0	1	3.481
49	Kara taşımacılığı ve boru hattı taşımacılığı Land transport and transport via pipelines	507	0	0	507
50	Su yolu taşımacılığı Water transport	22	0	0	22
51	Hava yolu taşımacılığı Air transport	700	0	0	700
52	Taşımacılık için depolama ve destekleyici faaliyetler Warehousing and support activities for transportation	408	0	0	408
53	Posta ve kurye faaliyetleri Postal and courier activities	54	0	0	54
55	Konaklama Accommodation	20.163	0	0	20.163

4.10 Ekonomik faaliyetlere ve izin türlerine göre yabancılara verilen çalışma izin sayısı, 2018 (devam)

Number of work permit given to foreigners by type of permission and economic activities, 2018 (continued)

Faaliyet Kodu Activity Code	Ekonomik Faaliyetler/Economic Activities (NACE Rev.2 sınıflamasına göre)	İzin türü Type of permission			Toplam Total
		Sürelili Definite	Süresiz Indefinite	Bağımsız Independent	
56	Yiyecek ve içecek hizmeti faaliyetleri Food and beverage service activities	3.386	1	0	3.387
58	Yayıncılık faaliyetleri Publishing activities	58	0	0	58
59	Sinema filmi, video ve televizyon programları yapımıcılığı, ses kaydı ve müzik yayımlama faaliyetleri Motion picture, video and television programme production, sound recording and music publishing activities	156	0	0	156
60	Programcılık ve yayıncılık faaliyetleri Programming and broadcasting activities	68	0	0	68
61	Telekomünikasyon Telecommunications	157	0	0	157
62	Bilgisayar programlama, danışmanlık ve ilgili faaliyetler Computer programming, consultancy and related activities	692	0	0	692
63	Bilgi hizmet faaliyetleri Information service activities	470	0	0	470
64	Finansal hizmet faaliyetleri (Sigorta ve emeklilik fonları hariç) Financial service activities, except insurance and pension funding	215	0	0	215
65	Sigorta, reasürans ve emeklilik fonları (Zorunlu sosyal güvenlik hariç) Insurance, reinsurance and pension funding, except compulsory social security	44	0	0	44
66	Finansal hizmetler ile sigorta faaliyetleri için yardımcı faaliyetler Activities auxiliary to financial services and insurance activities	171	0	0	171
68	Gayrimenkul faaliyetleri Real estate activities	1.481	0	0	1.481
69	Hukuk ve muhasebe faaliyetleri Legal and accounting activities	111	0	3	114
70	İdare merkezi faaliyetleri idari danışmanlık faaliyetleri Activities of head offices; management consultancy activities	1.630	0	0	1.630
71	Mimarlık ve mühendislik faaliyetleri teknik muayene ve analiz Architectural and engineering activities; technical testing and analysis	818	0	0	818

4.10 Ekonomik faaliyetlere ve izin türlerine göre yabancılara verilen çalışma izin sayısı, 2018 (devam)

Number of work permit given to foreigners by type of permission and economic activities, 2018(continued)

Faaliyet Kodu Activity Code	Ekonomik Faaliyetler/Economic Activities (NACE Rev.2 sınıflamasına göre)	İzin türü Type of permission			Toplam Total
		Sürelî Definite	Süresiz Indefinite	Bağımsız Independent	
72	Bilimsel araştırma ve geliştirme faaliyetleri Scientific research and development	59	0	0	59
73	Reklamcılık ve piyasa araştırması Advertising and market research	193	1	0	194
74	Diğer mesleki, bilimsel ve teknik faaliyetler Other professional, scientific and technical activities	353	0	0	353
75	Veterinerlik hizmetleri Veterinary activities	10	0	0	10
77	Kiralama ve leasing faaliyetleri Rental and leasing activities	130	0	0	130
78	İstihdam faaliyetleri Employment activities	218	0	0	218
79	Seyahat acentesi, tur operatörü ve diğer rezervasyon hizmetleri ve ilgili faaliyetler Travel agency, tour operator reservation service and related activities	1.369	0	0	1.369
80	Güvenlik ve soruşturma faaliyetleri Security and investigation activities	28	0	0	28
81	Binalar ile ilgili hizmetler ve çevre düzenlemesi faaliyetleri Services to buildings and landscape activities	321	0	0	321
82	Büro yönetimi, büro destek ve iş destek faaliyetleri Office administrative, office support and other business support activities	5.757	0	0	5.757
84	Kamu yönetimi ve savunma zorunlu sosyal güvenlik Public administration and defence; compulsory social security	59	0	0	59
85	Eğitim Education	3.658	0	0	3.658
86	İnsan sağlığı hizmetleri Human health activities	4.144	0	2	4.146
87	Yatılı bakım faaliyetleri Residential care activities	93	0	0	93
88	Barınacak yer sağlanmaksızın verilen sosyal hizmetler Social work activities without accommodation	837	1	0	838

4.10 Ekonomik faaliyetlere ve izin türlerine göre yabancılara verilen çalışma izin sayısı, 2018 (devam)

Number of work permit given to foreigners by type of permission and economic activities, 2018 (continued)

Faaliyet Kodu Activity Code	Ekonomik Faaliyetler/Economic Activities (NACE Rev.2 sınıflamasına göre)	İzin türü Type of permission			Toplam Total
		Sürelili Definite	Süresiz Indefinite	Bağımsız Independent	
90	Yaratıcı sanatlar, gösteri sanatları ve eğlence faaliyetleri Creative, arts and entertainment activities	1.188	0	0	1.188
91	Kütüphaneler, arşivler, müzeler ve diğer kültürel faaliyetler Libraries, archives, museums and other cultural activities	3	0	0	3
92	Kumar ve müşterek bahis faaliyetleri Gambling and betting activities	6	0	0	6
93	Spor faaliyetleri, eğlence ve dinlenme faaliyetleri Sports activities and amusement and recreation activities	497	0	0	497
94	Üye olunan kuruluşların faaliyetleri Activities of membership organisations	1.553	0	0	1.553
95	Bilgisayarların, kişisel eşyaların ve ev eşyalarının onarımı Repair of computers and personal and household goods	157	0	0	157
96	Diğer hizmet faaliyetleri Other personal service activities	2.111	0	0	2.111
97	Ev içi çalışan personelin işverenleri olarak hanehalklarının faaliyetleri Activities of households as employers of domestic personnel	3.538	0	0	3.538
98	Hanehalkları tarafından kendi kullarımlarına yönelik olarak üretilen ayırım yapılmamış mal ve hizmetler Undifferentiated goods-and services-producing activities of private households for own use	5	0	0	5
99	Uluslararası örgütler ve temsilciliklerinin faaliyetleri Activities of extraterritorial organisations and bodies	184	0	0	184
	Bilinmeyen Unknown	16.963	0	0	16.963
Toplam / Total		115.826	4	7	115.837

Not: 2018 yılı verileri Yabancılar Otomasyon Sistemi ve 26 Şubat 2018 tarihinde kullanılmaya başlanılan E-izin sistemi (Yabancıların Çalışma İzinleri Otomasyon Sistemi) üzerinden çekilmiştir.

Note: 2018 data are obtained via Foreigners Automation System and E-permit System (Work Permits Automation System of Foreigners), which was started to be used on 26 February 2018.

4.11 İllere ve izin türlerine göre yabancılara verilen çalışma izin sayısı, 2018

Number of work permit given to foreigners by type of permission and provinces, 2018

İl Province	İzin türü Type of permission			Toplam Total
	Sürelî Definite	Süresiz Indefinite	Bağımsız Independent	
Adana	917	0	0	917
Adıyaman	49	0	0	49
Afyonkarahisar	122	0	0	122
Ağrı	10	0	0	10
Amasya	11	0	0	11
Ankara	9.273	0	1	9.274
Antalya	23.666	0	0	23.666
Artvin	59	0	0	59
Aydın	713	0	0	713
Balıkesir	205	0	0	205
Bilecik	141	0	0	141
Bingöl	6	0	0	6
Bitlis	5	0	0	5
Bolu	394	0	0	394
Burdur	33	0	0	33
Bursa	5.269	0	0	5.269
Çanakkale	146	0	0	146
Çankırı	62	0	0	62
Çorum	61	0	0	61
Denizli	231	0	0	231
Diyarbakır	98	0	0	98
Edirne	75	0	0	75
Elazığ	47	0	0	47
Erzincan	55	0	0	55
Erzurum	38	0	0	38
Eskişehir	308	0	0	308
Gaziantep	4.846	0	0	4.846
Giresun	51	0	0	51
Gümüşhane	6	0	0	6
Hakkari	2	0	0	2
Hatay	2.076	0	0	2.076
Isparta	63	0	0	63
Mersin	3.253	0	0	3.253
İstanbul	42.751	4	4	42.759
İzmir	5.967	0	0	5.967
Kars	8	0	0	8
Kastamonu	42	0	0	42
Kayseri	693	0	0	693

4.11 İllere ve izin türlerine göre yabancılara verilen çalışma izin sayısı, 2018 (devam)

Number of work permit given to foreigners by type of permission and provinces, 2018 (continued)

İl Province	İzin türü Type of permission			Toplam Total
	Sürekli Definite	Süresiz Indefinite	Bağımsız Independent	
Kırkırelili	216	0	0	216
Kırşehir	17	0	0	17
Kocaeli	1.515	0	0	1.515
Konya	980	0	0	980
Kütahya	36	0	0	36
Malatya	184	0	0	184
Manisa	604	0	0	604
Kahramanmaraş	1.544	0	0	1.544
Mardin	277	0	0	277
Muğla	3.005	0	0	3.005
Muş	5	0	0	5
Nevşehir	91	0	0	91
Niğde	26	0	0	26
Ordu	121	0	0	121
Rize	136	0	0	136
Sakarya	575	0	0	575
Samsun	266	0	0	266
Siirt	130	0	0	130
Sinop	10	0	1	11
Sivas	66	0	0	66
Tekirdağ	667	0	1	668
Tokat	17	0	0	17
Trabzon	357	0	0	357
Tunceli	3	0	0	3
Şanlıurfa	1.093	0	0	1.093
Uşak	36	0	0	36
Van	44	0	0	44
Yozgat	11	0	0	11
Zonguldak	400	0	0	400
Aksaray	146	0	0	146
Bayburt	3	0	0	3
Karaman	30	0	0	30
Kırıkkale	24	0	0	24
Batman	38	0	0	38
Şırnak	39	0	0	39
Bartın	73	0	0	73
Ardahan	7	0	0	7
İğdır	12	0	0	12
Yalova	321	0	0	321
Karabük	28	0	0	28
Kilis	585	0	0	585
Osmaniye	235	0	0	235
Düzce	101	0	0	101
Toplam-Total	115.826	4	7	115.837

Not: 2018 yılı verileri Yabancılar Otomasyon Sistemi ve 26 Şubat 2018 tarihinde kullanılmaya başlanılan E-izin sistemi (Yabancıların Çalışma İzinleri Otomasyon Sistemi) üzerinden çekilmiştir.

Note: 2018 data are obtained via Foreigners Automation System and E-permit System (Work Permits Automation System of Foreigners), which was started to be used on 26 February 2018.

4.12 İllere ve cinsiyete göre yabancılara verilen çalışma izin sayısı, 2018
 Number of work permit given to foreigners by type of provinces and sex, 2018

İl Province	Kadın Female	Erkek Male	Toplam Total
Adana	239	678	917
Adıyaman	11	38	49
Afyonkarahisar	58	64	122
Ağrı	4	6	10
Amasya	6	5	11
Ankara	6.080	3.194	9.274
Antalya	13.432	10.234	23.666
Artvin	56	3	59
Aydın	347	366	713
Balıkesir	111	94	205
Bilecik	15	126	141
Bingöl	0	6	6
Bitlis	2	3	5
Bolu	38	356	394
Burdur	14	19	33
Bursa	1.160	4.109	5.269
Çanakkale	38	108	146
Çankırı	11	51	62
Çorum	21	40	61
Denizli	110	121	231
Diyarbakır	35	63	98
Edirne	54	21	75
Elazığ	20	27	47
Erzincan	14	41	55
Erzurum	24	14	38
Eskişehir	100	208	308
Gaziantep	658	4.188	4.846
Giresun	45	6	51
Gümüşhane	3	3	6
Hakkari	0	2	2
Hatay	417	1.659	2.076
Isparta	23	40	63
Mersin	451	2.802	3.253
İstanbul	17.317	25.442	42.759
İzmir	2.574	3.393	5.967
Kars	4	4	8
Kastamonu	6	36	42
Kayseri	108	585	693

4.12 İllere ve cinsiyete göre yabancılara verilen çalışma izin sayısı, 2018 (devamı)

Number of work permit given to foreigners by type of provinces and sex, 2018(continued)

İl Province	Kadın Female	Erkek Male	Toplam Total
Kırlareli	26	190	216
Kırşehir	8	9	17
Kocaeli	381	1.134	1.515
Konya	203	777	980
Kütahya	23	13	36
Malatya	38	146	184
Manisa	81	523	604
Kahramanmaraş	102	1.442	1.544
Mardin	51	226	277
Muğla	1.830	1.175	3.005
Muş	1	4	5
Nevşehir	54	37	91
Niğde	12	14	26
Ordu	96	25	121
Rize	107	29	136
Sakarya	105	470	575
Samsun	185	81	266
Siirt	3	127	130
Sinop	6	5	11
Sivas	25	41	66
Tekirdağ	141	527	668
Tokat	9	8	17
Trabzon	236	121	357
Tunceli	3	0	3
Şanlıurfa	236	857	1.093
Uşak	13	23	36
Van	23	21	44
Yozgat	6	5	11
Zonguldak	93	307	400
Aksaray	9	137	146
Bayburt	1	2	3
Karaman	7	23	30
Kırıkkale	5	19	24
Batman	9	29	38
Şırnak	7	32	39
Bartın	3	70	73
Ardahan	5	2	7
İğdır	6	6	12
Yalova	138	183	321
Karabük	13	15	28
Kilis	93	492	585
Osmaniye	47	188	235
Düzce	39	62	101
Toplam-Total	48.046	67.690	115.837

Not: 2018 yılı verileri Yabancılar Otomasyon Sistemi ve 26 Şubat 2018 tarihinde kullanılmaya başlanılan E-izin sistemi (Yabancıların Çalışma İzinleri Otomasyon Sistemi) üzerinden çekilmiştir.

Note: 2018 data are obtained via Foreigners Automation System and E-permit System (Work Permits Automation System of Foreigners), which was started to be used on 26 February 2018.

4.13 Başvuru türüne göre yabancılara verilen çalışma izin sayısı, 2018
Number of work permit given to foreigners by type of application, 2018

Ay Month	Başvuru Türü Type of application		Toplam Total
	İlk Başvuru First application	Uzatma başvurusu Extension application	
Ocak January	4.803	2.272	7.075
Şubat February	5.192	2.095	7.287
Mart March	4.422	1.714	6.136
Nisan April	13.554	481	14.035
Mayıs May	17.694	82	17.776
Haziran June	11.014	10	11.024
Temmuz July	10.055	8	10.063
Ağustos August	6.692	0	6.692
Eylül September	6.055	0	6.055
Ekim October	9.836	0	9.836
Kasım November	9.793	0	9.793
Aralık December	10.065	0	10.065
Toplam-Total	109.175	6.662	115.837

Not: 2018 yılı verileri Yabancılar Otomasyon Sistemi ve 26 Şubat 2018 tarihinde kullanılmaya başlanılan E-izin sistemi (Yabancıların Çalışma İzinleri Otomasyon Sistemi) üzerinden çekilmiştir.

Note: 2018 data are obtained via Foreigners Automation System and E-permit System (Work Permits Automation System of Foreigners), which was started to be used on 26 February 2018.

4.14 Başvuru türüne ve cinsiyete göre yabancılara verilen çalışma izin sayısı, 2018
 Number of work permit given to foreigners by type of application and sex, 2018

Cinsiyet Sex	Başvuru türü Type of application		Toplam Total
	İlk Başvuru First application	Uzatma başvurusu Extension application	
Kadın Female	45.082	3.003	48.085
Erkek Male	64.093	3.659	67.752
Toplam-Total	109.175	6.662	115.837

Not: 2018 yılı verileri Yabancılar Otomasyon Sistemi ve 26 Şubat 2018 tarihinde kullanılmaya başlanılan E-izin sistemi (Yabancıların Çalışma İzinleri Otomasyon Sistemi) üzerinden çekilmiştir.

Note: 2018 data are obtained via Foreigners Automation System and E-permit System (Work Permits Automation System of Foreigners), which was started to be used on 26 February 2018.

Grafik 4.2 Başvuru türüne ve cinsiyete göre yabancılara verilen çalışma izinlerinin oransal dağılımı, 2018

Proportional distribution of work permit given to foreigners by type of application and sex, 2018





İŞ SAĞLIĞI VE GÜVENLİĞİ

*OCCUPATIONAL
HEALTH AND
SAFETY*

2018

İçindekiler	Sayfa Page	Contents
Açıklama		Explanation
Tablo		Table
5.1 İş Sağlığı ve Güvenliği Genel Müdürlüğü tarafından yürütülen belgelendirme işlemleri, 2018	129	5.1 Certification process conducted by General Directorate of Occupational Health and Safety, 2018
5.2 İş Sağlığı ve Güvenliği Genel Müdürlüğü tarafından yürütülen belgelendirme işlemleri	130	5.2 Certification process conducted by General Directorate of Occupational Health and Safety
5.3 İş Sağlığı ve Güvenliği Genel Müdürlüğü tarafından yürütülen yetkilendirme işlemleri, 2018	131	5.3 Authorization by General Directorate of Occupational Health and Safety, 2018
5.4 İş Sağlığı ve Güvenliği Genel Müdürlüğü tarafından yürütülen laboratuvar yetkilendirme işlemleri, 2018	132	5.4 Laboratory Authorization by General Directorate of Occupational Health and Safety, 2018
5.5 İş Sağlığı ve Güvenliği Genel Müdürlüğü tarafından yürütülen yetkilendirme işlemleri	133	5.5 Authorization by General Directorate of Occupational Health and Safety
5.6 İş Sağlığı ve Güvenliği Genel Müdürlüğü tarafından yürütülen laboratuvar yetkilendirme işlemleri	134	5.6 Laboratory Authorization by General Directorate of Occupational Health and Safety
5.7 İş Sağlığı ve Güvenliği Enstitü Müdürlüğünde (İSGÜM) ve bölge laboratuvar şefliklerinde yapılan ölçüm ve analizler, 2018	135	5.7 Number of the measurements and analysis made in ISGUM and regional laboratories, 2018
5.8 İş Sağlığı ve Güvenliği Araştırma ve Geliştirme Enstitüsü Başkanlığı (İSGÜM) tarafından gerçekleştirilen eğitimler	137	5.8 Number of the training made in ISGUM
5.9 İş Sağlığı ve Güvenliği Enstitü Müdürlüğüne (İSGÜM) başvuru Kontrol Belgesi sayısı, 2018	138	5.9 Number of the Control Certification referenced to ISGUM , 2018

Açıklama

Açıklama

İş güvenliği uzmanı: İş sağlığı ve güvenliği alanında görev yapmak üzere Bakanlıkça yetkilendirilmiş, iş güvenliği uzmanlığı belgesine sahip mühendis, mimar veya teknik elemanı, ifade eder.

İşyeri hekimi: İş sağlığı ve güvenliği alanında görev yapmak üzere Bakanlıkça yetkilendirilmiş, işyeri hekimliği belgesine sahip hekimi, ifade eder.

Ortak sağlık ve güvenlik birimi: Kamu kurum ve kuruluşları, organize sanayi bölgeleri ile Türk Ticaret Kanununa göre faaliyet gösteren şirketler tarafından, işyerlerine iş sağlığı ve güvenliği hizmetlerini sunmak üzere kurulan gerekli donanım ve personele sahip olan ve Bakanlıkça yetkilendirilen birimi, ifade eder.

Eğitim kurumu: İş güvenliği uzmanı, işyeri hekimi ve diğer sağlık personelinin eğitimlerini vermek üzere Bakanlıkça yetkilendirilen kamu kurum ve kuruluşlarını, üniversiteleri ve Türk Ticaret Kanununa göre faaliyet gösteren şirketler tarafından kurulan müesseseleri, ifade eder.

Toplum sağlığı merkezi (TSM): İşyeri hekimliği hizmeti vermek üzere yetkilendirilen Sağlık Bakanlığına bağlı toplum sağlığı merkezlerini, ifade eder.

İş güvenliği uzmanlığı eğitici belgesi

a) Pedagojik formasyona veya eğiticilerin eğitimi belgesine ve iş sağlığı ve güvenliği alanında en az beş yıllık mesleki tecrübeye sahip; (A) sınıfı iş güvenliği uzmanları, iş sağlığı ve güvenliği, iş sağlığı veya iş güvenliği lisansüstü eğitimine sahip mühendis, mimar veya teknik elemanlar ile Bakanlıkta görevli iş sağlığı ve güvenliği uzmanlarına,
b) Pedagojik formasyona veya eğiticilerin eğitimi belgesine sahip ve en az beş yıl teftiş yapmış iş müfettişlerine,
c) Pedagojik formasyona veya eğiticilerin eğitimi belgesine ve en az on yıllık uzmanlık tecrübesine sahip, mühendis, mimar veya teknik eleman niteliğini haiz Bakanlıkta görevli çalışma ve sosyal güvenlik eğitim uzmanlarına,
ç) Mühendis, mimar, fizikçi, kimyager ve teknik öğretmenler ile hukuk fakültelerinden mezun olanlardan üniversitelerde Bakanlıkça ilan edilen eğitim programlarına uygun en az dört yarıyıl ders verenlere, başvuruları halinde düzenlenir.

Explanation

Explanation

Occupational safety expert: Any engineer, architect or technical staff who are authorised by the Ministry to work in the field of occupational health and safety and who have occupational health and safety expertise certificate.

Occupational physician: Any physician who is authorised by the Ministry to work in the field of occupational health and safety and who has occupational medicine certificate.

Joint health and safety unit: Any unit which is established by public institutions and organisations, organised industrial zones and companies operating under the Turkish Code of Commerce in order to provide occupational health and safety services to workplaces, with required equipment and personnel and which is authorised by the Ministry.

Training institution: Public institutions and organisations, universities and enterprises established by companies operating in accordance with the Turkish Code of Commerce authorised by the Ministry to provide training for occupational safety specialists, occupational physicians and other health-care personnel.

Community health center: Any community health center affiliated to the Ministry of Health which is authorised to provide occupational physician service.

Occupational safety expert trainer certificate is issued to positions given below in the case of their application, having received pedagogical training or training of trainers certificate and having at least five years of experience in occupational health and safety,

a)

1) Class (A) occupational safety experts,

2) Engineers, architects or technical staff who have Master's Degree in occupational safety and health, occupational safety or occupational health,

3) Occupational health and safety experts working at the Ministry,

b) Labour inspectors who have received pedagogical training or training of trainers certificate and who have at least five years of inspection experience,

c) Labour and social security training experts working at the Ministry, whom are engineer, architect or technical staff and received pedagogical training or training of trainers certificate with at least ten years of expertise experience,

ç) Engineers, architects, physicists, chemists, technical instructors and people who have bachelor of laws degree, who have at least four semesters of experience as lecturer in the universities in the fields in compliance with programmes announced by the Ministry,

Açıklama**İşyeri hekimliği eğitici belgesi;**

a) Pedagojik formasyona veya eğitimcilerin eğitimi belgesine ve iş sağlığı ve güvenliği alanında en az beş yıllık mesleki tecrübeye sahip; işyeri hekimleri ile iş sağlığı ve güvenliği, iş sağlığı veya iş güvenliği lisansüstü eğitimine sahip hekimlere,
 b) Üniversitelerde, Bakanlıkça ilan edilen eğitim programlarına uygun alanlarda en az dört yarıyıl ders veren hekimlere,
 c) İş ve meslek hastalıkları ya da işyeri hekimliği yan dal uzmanları ile uzmanlık eğitimi süresince iş sağlığı ve güvenliği ile ilgili en az 150 saat teorik ve uygulamalı eğitim alan halk sağlığı uzmanlarına, başvurumaları halinde, düzenlenir.

(A) sınıfı iş güvenliği uzmanlığı belgesi;

1) (B) sınıfı iş güvenliği uzmanlığı belgesiyle en az dört yıl fiilen görev yaptığını iş güvenliği uzmanlığı sözleşmesi ile belgeleyen ve (A) sınıfı iş güvenliği uzmanlığı eğitimine katılarak yapılacak (A) sınıfı iş güvenliği uzmanlığı sınavında başarılı olan mühendis, mimar veya teknik elemanlara,

2) İş sağlığı ve güvenliği alanında en az beş yıl teftiş yapmış mühendis, mimar veya teknik eleman olan iş müfettişleri, en az beş yıl uzman olarak çalışmış Bakanlık iş sağlığı ve güvenliği uzmanları, iş sağlığı ve güvenliği veya iş güvenliği doktorası yapmış olan mühendis, mimar veya teknik elemanlar ile Genel Müdürlük ve bağlı birimlerinde mühendis, mimar veya teknik eleman olarak en az on yıl görev yapmış olanlardan (A) sınıfı iş güvenliği uzmanlığı için yapılacak sınavda başarılı olanlara,

(B) sınıfı iş güvenliği uzmanlığı belgesi;

1) (C) sınıfı iş güvenliği uzmanlığı belgesiyle en az üç yıl fiilen görev yaptığını iş güvenliği uzmanlığı sözleşmesi ile belgeleyen ve (B) sınıfı iş güvenliği uzmanlığı eğitimine katılarak yapılacak (B) sınıfı iş güvenliği uzmanlığı sınavında başarılı olan mühendis, mimar veya teknik elemanlara,

2) İş sağlığı ve güvenliği veya iş güvenliği yüksek lisansı yapmış olan mühendis, mimar veya teknik elemanlardan (B) sınıfı iş güvenliği uzmanlığı sınavında başarılı olanlara,

(C) sınıfı iş güvenliği uzmanlığı belgesi;

C) sınıfı iş güvenliği uzmanlığı eğitimine katılarak yapılacak (C) sınıfı iş güvenliği uzmanlığı sınavında başarılı olan mühendis, mimar veya teknik elemanlara Bakanlıkça verilir.

Explanation**Occupational physician trainer certificate is issued to below positions in the case of their application;**

a) Occupational physicians or physicians who have Master's Degree in occupational safety and health, occupational safety or occupational health, who have received pedagogical training or training of trainers certificate and who have at least five years of experience in occupational health and safety,
 b) Physicians who have at least four semesters of experience as lecturer in universities in the fields in compliance with programmes announced by the Ministry,
 c) Physicians who undertake fellowship in workrelated and occupational diseases or occupational medicine or public health specialists who have at least 150 hours of course in occupational safety and health involving theory and practice, during their specialist training.

The Ministry shall issue a Class (A) occupational safety expert's certificate to;

1) engineers, architects or technical staff who submit an occupational safety expert contract proving at least four years of experience with a class (B) occupational safety expert certificate, and who participated class (A) occupational safety expertise training programme and passed the examination for class (A) occupational safety expertise.

2) Labour inspectors who are engineer, architect or technical staff with at least five years of inspection experience in occupational health and safety; occupational health and safety experts with at least five years of experience of expertise in the Ministry; engineers, architects or technical staff with doctor of science degrees in occupational health and safety or occupational safety; engineers, architects or technical staff with at least ten years of experience at the Directorate General and its affiliated units, and who passed the examination for class (A) safety expertise,

The Ministry shall issue a Class (B) occupational safety expert's certificate to;

1) Engineers, architects or technical staff who submit an occupational safety expert contract proving at least three years of expertise experience with a class (C) occupational safety expert certificate, and who participated class (B) occupational safety expertise training programme and passed the examination for class (B) occupational safety expertise.

2) Engineers, architects or technical staff with master of science degrees in occupational health and safety or occupational safety and passed the examination for class (B) occupational safety expertise.

The Ministry shall issue a Class (C) occupational safety expert's certificate to;

Engineers, architects or technical staff who participated class (C) occupational safety expertise training programme and passed the examination for class (C) occupational safety expertise.

5.1 İş Sağlığı ve Güvenliği Genel Müdürlüğü tarafından yürütülen belgelendirme işlemleri, 2018
 Certification process conducted by General Directorate of Occupational Health and Safety, 2018

Ay Month	A sınıfı iş güvenliği uzmanlığı A class occupational safety expert's certificate	B sınıfı iş güvenliği uzmanlığı B class occupational safety expert's certificate	C sınıfı iş güvenliği uzmanlığı C class occupational safety expert's certificate	İşyeri Hekimi Occupational physician	Eğitici belgesi Trainer certificate
Ocak January	20	745	1.197	1.107	2
Şubat February	20	174	493	408	2
Mart March	16	67	202	154	7
Nisan April	15	43	163	116	0
Mayıs May	13	46	162	87	6
Haziran June	53	1.326	536	425	7
Temmuz July	51	915	578	432	6
Ağustos August	13	114	131	122	1
Eylül September	16	100	160	130	178
Ekim October	22	104	175	345	8
Kasım November	18	58	135	111	2
Aralık December	77	116	432	210	5
Toplam Total	334	3.808	4.364	3.647	224

5.2 İş Sağlığı ve Güvenliği Genel Müdürlüğü tarafından yürütülen belgelendirme işlemleri
 Certification process conducted by General Directorate of Occupational Health and Safety

Yıllar Years	A sınıfı iş güvenliği uzmanlığı A class occupational safety expert's certificate	B sınıfı iş güvenliği uzmanlığı B class occupational safety expert's certificate	C sınıfı iş güvenliği uzmanlığı C class occupational safety expert's certificate	İşyeri Hekimi Occupational physician	Diğer Sağlık Personeli Other Health Personnel	Eğitici Belgesi Trainer Certificate	Diğer Sağlık Personeli Eğitici Belgesi Other Health Personnel Trainer Certificate
2011	84	1	2.458	1.504	0	486	0
2012	186	40	4.777	6.336	0	277	0
2013	698	616	27.616	9.652	0	2.519	0
2014	12.036	7.369	45.336	7.771	3	716	0
2015	2.536	1.372	10.525	3.830	204	133	13
2016	2.175	2.660	8.123	3.314	6.633	78	1
2017	292	3.105	11.813	3.760	4.639	71	1
2018	334	3.808	4.364	3.647	3.640	224	1

5.3 İş Sağlığı ve Güvenliği Genel Müdürlüğü tarafından yürütülen yetkilendirme işlemleri, 2018
 Authorization by General Directorate of Occupational Health and Safety, 2018

Ay Month	Eğitim kurumları Training institutions	Ortak Sağlık Güvenlik Birimi Joint health and safety unit	Toplum Sağlığı Merkezi Community health center
Ocak January	1	26	0
Şubat February	0	22	0
Mart March	1	31	0
Nisan April	0	31	0
Mayıs May	0	20	0
Haziran June	0	13	0
Temmuz July	0	8	0
Ağustos August	1	20	1
Eylül September	1	11	0
Ekim October	0	11	0
Kasım November	0	15	0
Aralık December	1	23	0
Toplam Total	5	231	1

5.4 İş Sağlığı ve Güvenliği Genel Müdürlüğü tarafından yürütülen laboratuvar yetkilendirme işlemleri, 2018

Laboratory Authorization by General Directorate of Occupational Health and Safety, 2018

Ay <i>Month</i>	İş Hijyeni Laboratuvarları <i>Occupational Hygiene Laboratories</i>
Ocak <i>January</i>	1
Şubat <i>February</i>	1
Mart <i>March</i>	2
Nisan <i>April</i>	1
Mayıs <i>May</i>	4
Haziran <i>June</i>	2
Temmuz <i>July</i>	1
Ağustos <i>August</i>	1
Eylül <i>September</i>	3
Ekim <i>October</i>	2
Kasım <i>November</i>	1
Aralık <i>December</i>	0
Toplam <i>Total</i>	19

5.5 İş Sağlığı ve Güvenliği Genel Müdürlüğü tarafından yürütülen yetkilendirme işlemleri*Authorization by General Directorate of Occupational Health and Safety*

Yıllar Years	Eğitim kurumları Training institutions	Ortak Sağlık Güvenlik Birimi Joint health and safety unit	Toplum Sağlığı Merkezi Community health center
2011	28	81	5
2012	34	191	11
2013	195	811	38
2014	39	710	35
2015	11	406	3
2016	21	412	2
2017	10	310	0
2018	5	231	1

5.6 İş Sağlığı ve Güvenliği Genel Müdürlüğü tarafından yürütülen laboratuvar yetkilendirme işlemleri

Laboratory Authorization by General Directorate of Occupational Health and Safety

Yıllar Years	İş Hijyeni Laboratuvarları Occupational Hygiene Laboratories
2011	0
2012	0
2013	0
2014	7
2015	54
2016	62
2017	21
2018	19

Laboratuvar yetkilendirme bölümü faaliyetleri çıkan yönetmelikle 2014 yılı itibarı ile başlamıştır. *Laboratory authorization section operations started by the year 2014 with the bylaw.*

5.7 İş Sağlığı ve Güvenliği Enstitü Müdürlüğünde (İSGÜM) ve bölge laboratuvar şefliklerinde yapılan ölçüm ve analizler, 2018

Number of the measurements and analysis made in ISGUM and regional laboratories, 2018

Ölçüm ve analiz sayıları (Fiziksel, kimyasal, biyolojik testler dahil) Number of the measurements and analyses (Physical, chemical and biological tests are included)	Bölge laboratuvar şeflikleri Regional laboratories							Toplam Total
	Adana	Ankara (İSGÜM)	Bursa	İstanbul	İzmir	Kayseri	Kocaeli	
Atomik absorpsiyon cihazı (grafit/alevli) 15/1 ile her bir ilave element analizi / Atomic absorber (graphite / flame) 15 / 1 E Her an additional element analysis	-	-	-	-	-	-	3	3
Atomik absorpsiyon cihazı ile kanda kurşun analizi / Blood lead analysis with an atomic absorption device	-	784	-	-	-	-	-	784
Atomik absorpsiyon cihazı (grafit/alevli) ile havada ağır metal analizi / Heavy metal analysis in the air with atomic absorption device (graphite / flamed)	-	73	-	-	-	-	15	88
Aydınlatma ölçümü / Lighting measurement	-	467	-	-	-	-	12	479
EI-kol titreşimi maruziyet ölçümü / Measurement of hand-arm vibration exposure	-	3	-	-	-	-	3	6
Foruer transform infrared spektrofometresinde serbest silis analizi / Free silica analysis in Foruer transform infrared spectrophotometer	-	84	-	-	-	-	5	89
Gaz kromatografi analizi / Gas Chromatography Analysis	-	52	-	-	-	-	210	262
Hava akım hızı / Air flow rate	-	-	-	-	-	-	-	0
İdrarda fenol analizi / Phenol analysis in urine	-	582	-	-	-	-	-	582
İdrarda TCA analizi / TCA analysis in the urine	-	374	-	-	-	-	-	374
İdrarda hüppürik asit analizi / Analysis of hippuric acid in urine	-	677	-	-	-	-	-	677
İşitme testi (Odyometri) / Hearing test (Audiometry)	-	3638	-	-	-	-	-	3638
İşyeri havasında dedektör veya tüp ile ANLK gaz ölçümü / ANLK gas measurement with detector or tube in workplace air	-	-	-	-	-	-	-	0
İşyeri havasında toz numunesi alma ve grametrik değ. (30 ölç.kadar) / Dust sampling and gravimetric change in workplace air. (30 measurements per sec)	-	62	-	-	-	-	30	92
İyon kromatografisinde analiz / Analysis in ion chromatography	-	1	-	-	-	-	-	1
Kanda albumin tayini / Ration of albumen in the blood	-	1922	-	-	-	-	-	1922
Kanda ALP tayini / Ration ALP in the blood	-	1157	-	-	-	-	-	1157
Kanda ALT tayini / Pick ALT in the blood	-	1157	-	-	-	-	-	1157
Kanda AST tayini / Ration AST in the blood	-	1157	-	-	-	-	-	1157
Kanda GGT tayini / Ration GGT in the blood	-	1157	-	-	-	-	-	1157
Kanda glikoz tayini / G lucoase ration in the blood	-	1157	-	-	-	-	-	1157

5.7 İş Sağlığı ve Güvenliği Merkezi Müdürlüğünde (İSGÜM) ve bölge laboratuvar şefliklerinde yapılan ölçüm ve analizler, 2018 (devam)

Number of the measurements and analysis made in ISGUM and regional laboratories, 2018 (continued)

Ölçüm ve analiz sayıları (Fiziksel, kimyasal, biyolojik testler dahil) Number of the measurements and analyses (Physical, chemical and biological tests are included)	Bölge laboratuvar şeflikleri Regional laboratories							Toplam Total
	Adana	Ankara (İSGÜM)	Bursa	İstanbul	İzmir	Kayseri	Kocaeli	
Kanda kolesterol tayini / Cholesterol ration in the blood	-	1.157	-	-	-	-	-	1.157
Kanda kreatinin tayini / Creatinine ration in the blood	-	1.157	-	-	-	-	-	1.157
Kanda total protein tayini / Total protein ration in the blood	-	1.998	-	-	-	-	-	1.998
Kanda üre tayini / Ration urea in the blood	-	1.157	-	-	-	-	-	1.157
Kanda ürik asit tayini / Ration uric acid in the blood	-	1.157	-	-	-	-	-	1.157
Kişisel gürültü maruziyeti / Personal noise exposure	-	318	-	-	-	-	21	339
Lifsi tozların kontrasyon tayini / Determination of the contraction of lysine powders	-	4	-	-	-	-	-	4
Lifsi tozların tür analizi / Species analysis of livia powders	-	-	-	-	-	-	-	-
PA akciğer filmi çekimi ve değerlendirmesi / PA lung film capture and evaluation	-	4.186	-	-	-	-	-	4.186
Pnömonyoz değerlendirme okuyucu eğitimi / Pneumoconiosis assessment reader training	-	8	-	-	-	-	-	8
Sedimentasyon / Sedimentation	-	-	-	-	-	-	-	-
Solunum fonksiyon testi / Pulmonary function test	-	3.610	-	-	-	-	-	3.610
Tam idrar tetkiki / Full urine examination	-	1.142	-	-	-	-	-	1.142
Tam kan sayımı / Full urine examination	-	1.156	-	-	-	-	-	1.156
Termal konfor şartlarının ölçümü / Measurement of thermal comfort conditions	-	177	-	-	-	-	-	177
Tüm vucut titreşim kişisel maruziyeti / Personal body vibration exposure	-	5	-	-	-	-	8	13
Yüksek basınçlı sıvı kromatografisinde analiz / Analysis in high-pressure liquid chromatography	-	13	-	-	-	-	2	15
Toplam - Total	-	31.749	-	-	-	-	309	32.058

5.8 İş Sağlığı ve Güvenliği Araştırma ve Geliştirme Enstitüsü Başkanlığı (İSGÜM) tarafından gerçekleştirilen eğitimler*Number of the training made in ISGUM*

Yıllar Years	Asbest Söküm Uzmanlığı Eğitimi <i>Asbestos Removal Specialisation Training</i>	ILO Uluslararası Pnömonyoz Radyografileri Sınıflandırması Okuyucu Eğitimi <i>ILO International Pneumoconiosis Radiography Classasification Readers' Training</i>
1995-2005	0	64
2009	0	38
2010	0	36
2011	0	0
2012	0	40
2013	0	41
2014	205	94
2015	50	48
2016	50	48
2017	100	100
2018	92	188

5.9 İş Sağlığı ve Güvenliği Enstitü Müdürlüğüne (İSGÜM) başvurulan Kontrol Belgesi sayısı, 2018

Number of the Control Certification referenced to ISGUM , 2018

Kontrol Belgesi Sayısı, 2018 Number of the Control Certification,2018
20.276 adet



**2019 ÖZET
İSTATİSTİKLERİ**

SUMMARY

STATISTICS BY 2019

2018

İçindekiler

Sayfa
Page

Contents

Tablo

Table

1.İşkollarına ve sendikalara göre işçi ve sendikalı işçi sayıları, Ocak 2019	140	1. Workers and members of trades unions by economic activity and trade union , January 2019
2.İşkollarına göre işçi ve sendikalı işçi sayıları, Ocak 2019	146	2. Workers and members of trades unions by economic activity, January 2019
3.İllere ve Cinsiyete göre sendika üye sayısı, Ocak 2019	147	3. Member of union by province and sex, January 2019
4.İşkollarına ve sendikalara göre işçi ve sendikalı işçi sayıları, Temmuz 2019	150	4. Workers and members of trades unions by economic activity and trade union , July 2019
5.İşkollarına göre işçi ve sendikalı işçi sayıları, Temmuz 2019	157	5. Workers and members of trades unions by economic activity, July 2019
6. İllere ve Cinsiyete göre sendika üye sayısı, Temmuz 2019	158	6. Member of union by province and sex, July 2019
7. Net asgari ücret hesabı ve işverene maliyeti (01.01.2019 - 31.12.2019)	161	7. Net minimum wage calculation and its cost to the employer (01.01.2019 - 31.12.2019)
8. Kamu görevlileri sendikaları ve üye sayıları, 2019	162	8. Unionization statistics of civil servants, 2019

1. İşkollarına ve sendikalara göre işçi ve sendikalı işçi sayıları, Ocak 2019

Workers and members of trades unions by economic activity and trade union , January 2019

İşkolu no Nu. of ec.	İşkolu Economic activity	İşçi sayısı Number of worker	Sendikanın adı Trade union's name	Üye Member	
				Sayı Number	%
1	Avcılık, Balıkçılık, Tarım ve Ormancılık Hunting and fisheries, agriculture and forestry	139.557	T. ORMAN-İŞ (Türkiye Orman İşçileri Sendikası)	50	0,04
			TARIM-İŞ (Türkiye Orman, Topraksu, Tarım ve Tarım Sanayii İşçileri Sendikası)	10.174	7,29
			ÖZ ORMAN-İŞ (Öz Ormancılık ve Tarım, Avcılık ve Balıkçılık İşçileri Sendikası)	23.659	16,95
			HÜR TARIM ORMAN-İŞ (Hür Tarım Orman İşçileri Sendikası)	1	0,00
			BİR.TAR.OR.İŞ SND. (Avcılık, Balıkçılık, Tarım ve Ormancılık İşçileri Sendikası)	30	0,02
			TÜM ORMAN -İŞ (Tüm Ormancılık, Tarım, Avcılık ve Balıkçılık İşçileri Sendikası)	9	0,02
			YENİ ORMAN-İŞ (Yeni Ormancılık, Tarım, Avcılık ve Balıkçılık İşçileri Sendikası)	7	0,01
2	Gıda Sanayii Food industry	603.795	ŞEKER-İŞ (Türkiye Gıda ve Şeker Sanayii İşçileri Sendikası)	12.863	2,14
			ÖZ GIDA-İŞ (Öz Tütün, Müskirat, Gıda Sanayii ve Yardımcı İşçileri Sendikası)	32.125	5,32
			TEK GIDA-İŞ (Türkiye Tütün, Müskirat, Gıda Sanayii ve Yardımcı İşçileri Sendikası)	27.675	4,59
			GIDA-İŞ (Türkiye Gıda Sanayii İşçileri Sendikası)	1.849	0,31
			TÜM GIDA-İŞ (Tüm Gıda, Su, Şeker İşçileri Sendikası)	51	0,01
			HÜR GIDA-İŞ (Hür Gıda Sanayii İşçileri Sendikası)	8	0,01
			BAĞIMSIZ ÖZGÜR GIDA (Bağımsız Özgür Gıda Sanayii İşçileri Sendikası)	17	0,01
			ÖNCÜ GIDA (Öncü Gıda İşçi Sendikası)	27	0,01
			GIDA BİR-İŞ (Birleşmiş Gıda Çalışanları Sendikası)	29	0,01
			3	Madencilik ve Taş Ocakları Mining and stone quarries	183.187
GENEL MADEN-İŞ (Türkiye Genel Maden İşçileri Sendikası)	7.785	4,25			
DEV MADEN-SEN (Türkiye Devrimci Maden Arama ve İşletme İşçileri Sendikası)	219	0,12			
ÖZ MADEN-İŞ (Maden İşçileri Sendikası)	703	0,39			
TÜM MADEN-İŞ (Tüm Maden İşçileri Sendikası)	12	0,01			
NÜKLEER-İŞ (Nükleer Santrallerde ve Yardımcı İşkollarında Çalışan İşçiler Sendikası)	7	0,01			
BAĞIMSIZ MADEN-İŞ (bağımsız Maden İşçileri Sendikası)	48	0,03			
4	Petrol, Kimya, Lastik, Plastik ve İlaç Petroleum, chemicals, rubber, plastics and medicine	473.045			
			LASTİK-İŞ (Türkiye Petrol, Kimya ve Lastik Sanayii İşçileri Sendikası)	13.748	2,91
			İLKİM-İŞ (İlaç, Kimya, Petrol ve Lastik Sanayii İşçileri Sendikası)	141	0,03
			ÖZ PETROL-İŞ SEN (Öz Petrol- İş Sendikası)	1.010	0,22
			TÜM PETROL-İŞ (Tüm Petrol, Kimya, Lastik, Plastik ve İlaç Sendikası)	26	0,01
			KİMPET-İŞ SENDİKASI (Kimpet, Kimya, Petrol, Lastik, Plastik ve İlaç Sanayii İşçileri Sendikası)	1.680	0,36

1. İşkollarına ve sendikalara göre işçi ve sendikalı işçi sayıları, Ocak 2019 (devam)

Workers and members of trades unions by economic activity and trade union , January 2019 (continued)

İşkolu no Nu. of ec.	İşkolu Economic activity	İşçi sayısı Number of worker	Sendikanın adı Trade union's name	Üye Member	
				Sayı Number	%
5	Dokuma, Hazır Giyim ve Deri Textile, ready-made clothing and leather	1.042.846	ÖZ İPLİK-İŞ (Tüm Dokuma, İplik, Trikotaj, Hazır Giyim, Konfeksiyon ve Deri İşçileri Sendikası)	30.486	2,93
			TEKSİF (Türkiye Tekstil, Örne, Giyim ve Deri Sanayii İşçileri Sendikası)	47.905	4,60
			DERİTEKS SENDİKASI (Deri, Dokuma ve Tekstilden Yapılan Her Türlü Giyim Eşyası İşleme Yerleri İşçileri Sendikası)	3.760	0,37
			DOKU ÖR-İŞ (Dokuma ve Örne İşçileri Sendikası)	53	0,01
			TOBGİS (Trikotaj, Örne, Boyama, Giyecek ve İplik Sanayii İşçileri Sendikası)	31	0,01
			TEKSTİL (Tekstil İşçileri Sendikası)	11.708	1,13
			BATİS (Bağımsız Tekstil İşçileri Sendikası)	1.741	0,17
			DOKUMA İŞ (Dokuma, Örne, Boyama, Trikotaj ve Giyim İşçileri Sendikası)	34	0,01
			TÜM TEKSTİL-İŞ Tüm Tekstil Dokuma, Hazır Giyim Giyim ve Deri Sanayii İşçileri Sendikası)	93	0,01
			HÜR TEKSTİL-İŞ (Hür Tekstil Dokuma, İplik, Trikotaj, Deri ve Giyim İşçileri Sendikası)	8	0,01
			GIYİM-SEN (Giyim İşçileri Sendikası)	31	0,01
			DEV TEKSTİL (Devrimci Tekstil İşçileri Sendikası)	136	0,02
			TEKSTİL DERİ (Tekstil ve Deri İşçileri Sendikası)	28	0,01
			ÖZTÜM TEKSTİL SEN (Tüm Dokuma, İplik, Trikotaj, Hazır Giyim, Konfeksiyon ve Deri İşçileri Sendikası)	30	0,01
6	Ağaç ve Kağıt Wood and paper	224.942	AĞAÇ-İŞ Türkiye Ağaç ve Kağıt Sanayii İşçileri Sendikası)	4.985	2,22
			SELÜLOZ-İŞ (Türkiye Selüloz, Kağıt, Ağaç ve Mamülleri İşçileri Sendikası)	3.956	1,76
			ÖZ AĞAÇ-İŞ (Ağaç, Sunta, Mobilya ve Kağıt Sanayii İşçileri Sendikası)	10.874	4,84
			YAPSAN-İŞ (Yapım, Ağaç, Prefabrik Sanayii İşçileri Sendikası)	14	0,01
			TÜMKA-İŞ (Türkiye Tüm Kağıt ve Selüloz Sanayii İşçileri Sendikası)	208	0,10
			ÖZ KAĞIT-İŞ (Kağıt, Ambalaj ve Selüloz İşçileri Sendikası)	702	0,32
			TÜM AĞAÇ-İŞ (Tüm Ağaç, Sunta, Mobilya ve Kağıt Sanayii İşçileri Sendikası)	19	0,01
TÜM BİRLİK AĞAÇ İŞ (Ağaç, Sunta, Mobilya ve Kağıt Sanayi İşçileri Sendikası)	13	0,01			
7	İletişim Communication	63.714	TÜRKİYE HABER-İŞ (T. Telekomünikasyon, Posta, Telgraf, Telefon, İletişim, Bilişim, Çağrı Merkezi, Radyo, Televizyon İşçileri ve Hizmetlileri Sendikası)	13.219	20,75
			İLETİŞİM-İŞ (İletişim Haberleşme Posta ve Çağrı Merkezi İşçileri Sendikası)	135	0,22
			ÖZ İLETİŞİM-İŞ (İletişim İşçileri Sendikası)	953	1,50
8	Basın, Yayın ve Gazetecilik Printed and published materials and journalism	86.366	BASIN-İŞ Türkiye Basın, Yayın, Gazetecilik, Grafik-Tasarım, Baskı ve Ambalaj Sanayi İşçileri Sendikası)	2.315	2,69
			TGS (Türkiye Gazeteciler Sendikası)	1.361	1,58
			BASIN-İŞ (Türkiye Basın Sanayii İşçileri Sendikası)	379	0,44
			MEDYA-İŞ (Medya İşçileri Sendikası)	2.652	3,08

1. İşkollarına ve sendikalara göre işçi ve sendikalı işçi sayıları, Ocak 2019 (devam)

Workers and members of trades unions by economic activity and trade union , January 2019 (continued)

İşkolu no Nu. of ec.	İşkolu Economic activity	İşçi sayısı Number of worker	Sendikanın adı Trade union's name	Üye Member	
				Sayı Number	%
9	Banka, Finans ve Sigorta Banking, finance and insurance	287.441	BASS (Banka Finans ve Sigorta İşçileri Sendikası)	14.794	5,15
			BANKSİS (Banka ve Sigorta İşçileri Sendikası)	6.137	2,14
			BASİSEN (Banka-Finans ve Sigorta İşçileri Sendikası)	40.811	14,20
			BANK-Sİ-SEN (Banka ve Sigorta İşçileri Sendikası)	111	0,04
			BANK-SEN (Devrimci Banka ve Sigorta İşçileri Sendikası)	109	0,04
			ÖZ FİNANS-İŞ (Öz Banka ve Sigorta Çalışanları Sendikası)	38.226	13,30
			KOOP-İŞ (Türkiye Kooperatif ve Büro İşçileri Sendikası)	62.857	1,75
10	Ticaret, Büro, Eğitim ve Güzel Sanatlar Commerce, office, education and fine arts	3.596.394	TEZ-KOOP-İŞ (Türkiye Ticaret, Kooperatif, Eğitim, Büro ve Güzel Sanatlar İşçileri Sendikası)	66.304	1,85
			BİL-İŞ (Bilgi İşlem İşçileri Sendikası)	196	0,01
			TYS (Türkiye Yazarlar Sendikası)	13	0,01
			MÜZİK-SEN (Müzik ve Sahne Sanatçıları Sendikası)	4	0,01
			SİNE-SEN (Türkiye Sinema Emekçileri Sendikası)	96	0,01
			SOSYAL-İŞ (Türkiye Sosyal Sigortalar, Eğitim, Büro, Ticaret, Kooperatif ve Güzel Sanatlar İşçileri Sendikası)	10.369	0,29
			T. BÜRO-İŞ (Türkiye Kooperatif, Büro, Ticaret, Eğitim, Güzel Sanatlar ve Yardımcı İşçileri Sendikası)	124	0,01
			OYUNCULAR SENDİKASI (Sahne, Perde, Ekran, Mikrofon Oyuncuları Sendikası)	38	0,01
			ÖZ BÜRO-İŞ (Öz Büro, Eğitim, Güzel Sanatlar, Ticaret ve Kooperatif İşçileri Sendikası)	47.315	1,32
			SİNEMA-TV SENDİKASI (Sinema, Reklam, Dizi ve Tv Programı Çalışanları Sendikası)	133	0,01
			AVUKATLAR SENDİKASI (Avukatlar Sendikası)	25	0,01
			MALİ MÜŞAVİR SEN (Muhasebeciler, Mali Müşavirler ve Bağımsız Denetçiler Sendikası)	81	0,01
			GİYİM MARKET İŞ (Giyim, Market, Büro Çalışanları Sendikası)	127	0,01
			TÜM BÜRO-SEN (Eğitim, Büro, Ticaret, Kooperatif ve Güzel Sanatlar İşçileri Sendikası)	196	0,01
			İSG-SEN (İş Sağlığı ve Güvenliği Çalışanları Sendikası)	269	0,01
11	Çimento, Toprak ve Cam Cement, clay and glass	153.985	TÜRKİYE ÇİMSE-İŞ (Türkiye Çimento, Seramik, Toprak ve Cam Sanayii İşçileri Sendikası)	25.873	16,81
			KRİSTAL-İŞ (Cam, Çimento, Seramik ve Toprak Sanayii İşçileri Sen.)	6.520	4,24
			CAM KERAMİK-İŞ (Türkiye Porselen, Cam, Tuğla ve Toprak Sanayii İşçileri Sendikası)	290	0,19
			SERSAN-İŞ (Tüm Seramik, Çimento, Toprak ve Cam Sanayii İşçileri Sendikası)	226	0,15
			TÜM ÇİMENTO-İŞ (Tüm Çimento, Seramik, Toprak ve Cam Sanayii İşçileri Sendikası)	20	0,02
			ÖZ TOPRAK-İŞ (Toprak, Çimento, Seramik ve Cam İşçileri Sendikası)	2.276	1,48
			VER-DE (Çimento, Cam, Seramik ve Toprak İşçileri Sendikası)	188	0,13

1. İşkollarına ve sendikalara göre işçi ve sendikalı işçi sayıları, Ocak 2019 (devam)

Workers and members of trades unions by economic activity and trade union , January 2019 (continued)

İşkolu no Nu. of ec.	İşkolu Economic activity	İşçi sayısı Number of worker	Sendikanın adı Trade union's name	Üye Member	
				Sayı Number	%
12	Metal Metal	1.521.942	TÜRK METAL (Türkiye Metal, Çelik, Mühimmat, Makine, Metalden Mamül Eşya, Otomotaj ve Yardımcı İşçileri Sendikası)	205.515	13,51
			ÖZÇELİK-İŞ (Özdemir, Çelik, Metal ve Metal Mamülleri İşçileri Sendikası)	41.345	2,72
			BİRLEŞİK METAL-İŞ (Birleşik Metal İşçileri Sendikası)	31.048	2,05
			METSAN-İŞ (Metal Sanayii İşçileri Sendikası)	42	0,01
			KALIP-İŞ (Makine ve Kalıp Yapma İşçileri Sendikası)	67	0,01
			ÇESEN (Çelik Yapı İşçileri Sendikası)	162	0,02
			TEK METAL-İŞ (Demir, Çelik, Metal ve Oto Sanayii İşçileri Sendikası)	1.075	0,08
			BAMİS (Bağımsız Metal İşçileri Sendikası)	320	0,03
			TÜM METAL-İŞ (Tüm Demir, Çelik, Metal ve Otomotiv Sanayii İşçileri Sendikası)	43	0,01
			HÜR METAL-İŞ (Metal Çelik Makine Metalden Mamül Eşya Otomotaj ve Yardımcı İşçileri Sendikası)	4	0,01
			TOMİS (Tüm Otomotiv ve Metal İşçileri Sendikası)	105	0,01
			METAL İŞÇİLERİ SEN (Metal İşçileri Sendikası)	64	0,01
13	İnşaat Construction	1.259.940	YOL-İŞ (Türkiye Yol, Yapı, İnşaat İşçileri Sendikası)	52.609	4,18
			İNSAN-İŞ (Türkiye İnşaat Sanayii İşçileri Sendikası)	595	0,05
			DEV YAPI-İŞ (Devrimci Yapı İşçileri Sendikası)	443	0,04
			İNŞAAT-İŞ (İnşaat İşçileri Sendikası)	257	0,03
			ÖZ İNŞAAT İŞ (Öz İnşaat İşçileri Sendikası)	581	0,05
			TÜM YAPI YOL İŞ SEN (Tüm Yapı İnşaat Yol Baraj İşçileri Sendikası)	25	0,01
			İNŞAAT-SEN (İnşaat İşçileri ve Emekçileri Sendikası)	103	0,01
			YENİ YOL-İŞ (Yeni, Yol, Yapı, İnşaat İşçileri Sendikası)	35	0,01
			İYİ-SEN (İnşaat ve Yapı İşçileri Sendikası)	271	0,03
			KAD-İŞ (Kadim İnşaat İşçileri Sendikası)	2	0,01
14	Enerji Energy	234.455	TES-İŞ (Türkiye Enerji, Su ve Gaz İşçileri Sendikası)	61.032	26,04
			YENİ BES-İŞ (Baraj Enerji Su ve Gaz İşçileri Sendikası)	8	0,01
			DİSK ENERJİ-SEN (Elektrik, Gaz, Su, ve Baraj Çalışanları Sendikası)	808	0,35
			ENERJİ İŞ (Enerji İşçileri Sendikası)	6.729	2,88
			TÜM ENERJİ-İŞ (Tüm Enerji Su, Gaz, Baraj İşçileri Sendikası)	16	0,01
15	Taşımacılık Transport	750.674	DEMİRYOL-İŞ (Türkiye Demiryolu İşçileri Sendikası)	19.537	2,61
			HAVA-İŞ (Türkiye Sivil Havacılık Sendikası)	19.484	2,60
			TÜMTİS (Tüm Taşıma İşçileri Sendikası)	10.545	1,41
			NAKLIYAT-İŞ (Türkiye Devrimci Kara Nakliyat İşçileri Sendikası)	3.953	0,53
			KARSAN-İŞ (Taşımacılık ve Kargo Sanayii İşçileri Sendikası)	1.867	0,25
			ÖZ TAŞIMA İŞ SENDİKASI (Öz Hava, Kara ve Demiryolu Taşıma İş Sendikası)	21.647	2,89
			MOTO-KUR-SEN (Motorlu Kurye İşçileri Sendikası)	32	0,01
HAVA-SEN (Havayolu Çalışanları Sendikası)	3.203	0,43			

1. İşkollarına ve sendikalara göre işçi ve sendikalı işçi sayıları, Ocak 2019 (devam)

Workers and members of trades unions by economic activity and trade union , January 2019 (continued)

İşkolu no Nr. of ec.	İşkolu Economic activity	İşçi sayısı Number of worker	Sendikanın adı Trade union's name	Üye Member	
				Sayı Number	%
16	Gemi Yapımı ve Deniz Taşımacılığı, Ardiye ve Antrepoculuk Shipbuilding and maritime transportation, warehouse and storage	171.980	LİMAN-İŞ (Türkiye Liman ve Kara, Tahmil, Tahliye İşçileri Sendikası)	5.531	3,22
			TÜRKİYE DOK GEMİ-İŞ (Türkiye Liman, Dok ve Gemi Sanayii İşçileri Sendikası)	4.036	2,35
			TÜRK DENİZ-İŞ (Türkiye Denizciler Sendikası)	6.703	3,90
			LİMTER-İŞ (Gemi Yapım ve Deniz Taşımacılığı, Ardiyecilik ve Antrepoculuk İşçileri Sendikası)	268	0,16
			DGD-SEN (Depo, Antrepo, Gemi Yapımı, Deniz Taşımacılığı Sendikası)	130	0,08
17	Sağlık ve Sosyal Hizmetler Health and social services	424.081	SAĞLIK-İŞ (Türkiye Sağlık İşçileri Sendikası)	19.318	4,56
			DEV SAĞLIK-İŞ (Devrimci Sağlık İşçileri Sendikası)	535	0,13
			SIHHAT-İŞ (Tüm Sağlık Hizmetleri İşçileri Sendikası)	384	0,10
			ÖZ SAĞLIK-İŞ (Öz Sağlık ve Sosyal Hizmetler İşçileri Sendikası)	31.226	7,37
			TİG-SEN (Taşeron İşçileri Genel Sendikası)	4	0,01
			TSSHİS (Tüm Sağlık ve Sosyal Hizmetler İşçileri Sendikası)	93	0,03
			YENİ SAĞLIK-İŞ SEN (Yeni Sağlık ve Sosyal Hizmetler İşçileri Sendikası)	5	0,01
KAMU SAĞLIK-SEN (Kamu Sağlık İşçileri Sendikası)	7	0,01			
18	Konaklama ve Eğlence İşleri Accommodation and entertainment	840.112	TOLEYİS (Türkiye Otel, Konaklama ve Dinlenme Yerleri İşçileri Sendikası)	18.571	2,22
			OLEYİS (Türkiye Lokanta ve Eğlence Yerleri İşçileri Sendikası)	12.312	1,47
			TURKON-İŞ (Turizm, Konaklama ve Eğlence Sanayii İşçileri Sendikası)	2.995	0,36
			TÜM EMEK-SEN (Turizm Otel Spor Emekçileri Sendikası)	25	0,01
			SPOR-EMEK-SEN (Devrimci Spor Emekçileri Sendikası)	27	0,01
			DEV TURİZM-İŞ (Devrimci Turizm İşçileri Sendikası)	1.694	0,21
			TURİZM-İŞ (Turizm İşçileri Sendikası)	71	0,01
			TURÇA SEN (Turizm Çalışanları Sendikası)	10	0,01
			F.Ç.K. (Konaklama ve Eğlence İşyerleri (Fast Food) Çalışanları ve Kuryeleri Sendikası)	81	0,01
			TÜM TURİZM İŞ SENDİKASI (Tüm Turizm İş Sendikası)	37	0,01
			HAY-İŞ (Hazır Yemek İşçileri Sendikası)	23	0,01

1. İşkollarına ve sendikalara göre işçi ve sendikalı işçi sayıları, Ocak 2019 (devam)

Workers and members of trades unions by economic activity and trade union , January 2019 (continued)

İşkolunun no Nr. of ec.	İşkolu Economic activity	İşçi sayısı Number of worker	Sendikaların adı Trade union's name	Üye Member	
				Sayı Number	%
19	Savunma ve Güvenlik Defence and security	291.767	TÜRK HARB-İŞ (Türkiye Harb Sanayii ve Yardımcı İşkolları İşçileri Sendikası)	23.799	8,16
			ÖZ-İŞ (Öz Savunma ve Güvenlik İşçileri Sendikası)	24.641	8,45
			GÜVENLİK-İŞ (Güvenlik ve Savunma İşçileri Sendikası)	35.884	12,30
			GÜVENLİK-SEN (Özel Güvenlik İşçileri Sendikası)	5.988	2,06
			HÜR ÖZGÜV-SEN (Hür Özel Güvenlik ve Savunma İşçileri Sendikası)	49	0,02
			GÜVEN-İŞ (Güvenlik ve Savunma İşçileri Sendikası)	75	0,03
			ÖZ GÜVEN-SEN (Özel Güvenlik ve Koruma İşçileri Sendikası)	34.654	11,88
			ÖZEL GÜVENLİK-İŞ (Özel Güvenlik ve Savunma İşçileri Sendikası)	109	0,04
			BAĞIMSIZ GÜV.SEN (Bağımsız Güvenlik ve Savunma İşçileri Sendikası)	57	0,02
			Ö.G.G-İŞ (Öztüm Güçlü Güvenlik ve Savunma İşçileri Sendikası)	340	0,12
			YENİ TÜM GÜVENLİK-İŞ (Yeni Tüm Güvenlik Savunma İşçileri Sendikası)	16	0,01
			SAGED-SEN (Savunma Güvenlik Danışman Yöneticileri Sendikası)	7	0,01
			20	Genel İşler General affairs	1.061.760
HİZMET-İŞ (Tüm Belediye ve Genel Hizmet İşçileri Sendikası)	315.199	29,69			
GENEL-İŞ (Türkiye Genel Hizmetler İşçileri Sendikası)	87.551	8,25			
KONUT-İŞ (Tüm Belediye ve Konut İşçileri Sendikası)	422	0,04			
TÜM BELEDİYE-İŞ (Tüm Belediye ve Genel Hizmetler İşçileri)	28	0,01			
İMECE EV İŞÇ. SEND. (İmece Ev İşçileri Sendikası)	23	0,01			
HÜR BELEDİYE-İŞ (Hür Belediye ve Genel Hizmetler İşçileri Sendikası)	765	0,08			
KONUT-SEN (Konut Görevlileri Sendikası)	356	0,04			
YEREL-İŞ (Belediyeler ve Yerel Hizmet İşçileri Sendikası)	43	0,01			
THİS (Tüm Hizmet İşçileri Sendikası)	251	0,03			
YENİ BELEDİYE İŞ (Yeni Belediye ve Hizmet İşçileri Sendikası)	178	0,02			
KAMU-İŞÇİ SEN (Kamu İşçileri Sendikası)	314	0,03			
BELEDİYE-SEN (Belediye Hizmet İşçileri Sendikası)	23	0,01			
TÜM GENEL-İŞ (Tüm Genel Hizmet İşçileri Sendikası)	38	0,01			
Toplam / Total		13.411.983			

Not: 6356 Sayılı Sendikalar ve Toplu İş Sözleşmesi Kanununun Geçici 1. Maddesinde belirtilen sendikalar faaliyet göstereceği işkolunu yönetim kurulu kararıyla belirler hükmüne mukabil, yönetim kurulu kararı ile faaliyet gösterecekleri işkolunu Bakanlığa bildirmeyen sendikalara yer verilmemiştir.

Note: It isn't included that trade unions which don't inform Ministry about their branch of activity according to Provisional Article 1 of Law on Trade Unions and Collective Labour Agreements states that trade unions shall determine the branch of activity in which the trade union will function upon the decision of the executive board.

2. İşkollarına göre işçi ve sendikali işçi sayıları, Ocak 2019

Workers and members of trades unions by economic activity, January 2019

İşkolu no Nu. of ec. ac.	İşkolu Economic activity	İşçi sayısı Number of worker	Sendikali işçi sayısı Number of unionized workers	Sendikalaşma oranı (%) Unionization rate
1	Avcılık, Balıkçılık, Tarım ve Ormancılık <i>Hunting and fisheries, agriculture and forestry</i>	139.557	33.930	24,31
2	Gıda Sanayii <i>Food industry</i>	603.795	74.644	12,36
3	Madencilik ve Taş Ocakları <i>Mining and stone quarries</i>	183.187	36.285	19,81
4	Petrol, Kimya, Lastik, Plastik ve İlaç <i>Petroleum, chemicals, rubber, plastics and medicine</i>	473.045	54.308	11,48
5	Dokuma, Hazır Giyim ve Deri <i>Textile, ready-made clothing and leather</i>	1.042.846	96.044	9,21
6	Ağaç ve Kağıt <i>Wood and paper</i>	224.942	20.771	9,23
7	İletişim <i>Communication</i>	63.714	14.307	22,46
8	Basın, Yayın ve Gazetecilik <i>Printed and published materials and journalism</i>	86.366	6.707	7,77
9	Banka, Finans ve Sigorta <i>Banking, finance and insurance</i>	287.441	100.188	34,86
10	Ticaret, Büro, Eğitim ve Güzel Sanatlar <i>Commerce, office, education and fine arts</i>	3.596.394	188.147	5,23
11	Çimento, Toprak ve Cam <i>Cement, clay and glass</i>	153.985	35.393	22,98
12	Metal <i>Metal</i>	1.521.942	279.790	18,38
13	İnşaat <i>Construction</i>	1.259.940	54.921	4,36
14	Enerji <i>Energy</i>	234.455	68.593	29,26
15	Taşımacılık <i>Transport</i>	750.674	80.268	10,69
16	Gemi Yapımı ve Deniz Taşımacılığı, Ardiye ve Antrepoculuk <i>Shipbuilding and maritime transportation, warehouse and storage</i>	171.980	16.668	9,69
17	Sağlık ve Sosyal Hizmetler <i>Health and social services</i>	424.081	51.572	12,16
18	Konaklama ve Eğlence İşleri <i>Accommodation and entertainment</i>	840.112	35.846	4,27
19	Savunma ve Güvenlik <i>Defence and security</i>	291.767	125.619	43,05
20	Genel İşler <i>General affairs</i>	1.061.760	485.037	45,68
Toplam / Total		13.411.983	1.859.038	13,86

3. İllere ve Cinsiyete göre sendika üye sayısı, Ocak 2019
Member of union by province and sex, January 2019

İl Province	İşçi sayısı Number of worker				Sendikali işçi sayısı Number of unionized workers				Sendikalaşma oranı (%) Unionization rate			
	Erkek Male	Kadın Female	Bilinmeyen (* Unknown	Toplam Total	Erkek Male	Kadın Female	Bilinmeyen (* Unknown	Toplam Total	Erkek Male	Kadın Female	Bilinmeyen (* Unknown	Toplam Total
Adana	204.216	76.220	1	280.437	25.947	5.169	1	31.117	12,71	6,78	100,00	11,10
Adıyaman	35.866	11.196	0	47.062	6.263	1.157	0	7.420	17,46	10,33	0	15,77
Afyonkarahisar	60.442	20.613	1	81.056	8.327	1.565	0	9.892	13,78	7,59	0	12,20
Ağrı	18.406	6.736	0	25.142	4.135	397	0	4.532	22,47	5,89	0	18,03
Amasya	27.446	10.689	0	38.135	5.011	1.050	0	6.061	18,26	9,82	0	15,89
Ankara	750.556	326.055	77	1.076.688	115.188	34.579	68	149.835	15,35	10,61	88,31	13,92
Antalya	309.338	153.755	2	463.095	29.145	10.321	1	39.467	9,42	6,71	50,00	8,52
Artvin	18.506	5.810	0	24.316	3.981	799	0	4.780	21,51	13,75	0	19,66
Aydın	96.795	46.427	0	143.222	11.410	4.398	0	15.808	11,79	9,47	0	11,04
Balıkesir	116.904	50.819	0	167.723	16.579	4.414	0	20.993	14,18	8,69	0	12,52
Bilecik	32.579	11.669	0	44.248	8.251	1.205	0	9.456	25,33	10,33	0	21,37
Bingöl	15.594	5.399	0	20.993	3.029	453	0	3.482	19,42	8,39	0	16,59
Bitlis	15.988	5.695	0	21.683	3.761	339	0	4.100	23,52	5,95	0	18,91
Bolu	37.590	18.274	0	55.864	6.558	2.187	0	8.745	17,45	11,97	0	15,65
Burdur	22.289	8.766	0	31.055	3.339	1.149	0	4.488	14,98	13,11	0	14,45
Bursa	458.635	210.617	2	669.254	90.520	20.133	0	110.653	19,74	9,56	0	16,53
Çanakkale	56.132	23.267	0	79.399	9.998	2.241	0	12.239	17,81	9,63	0	15,41
Çankırı	17.563	6.654	0	24.217	4.012	705	0	4.717	22,84	10,60	0	19,48
Çorum	38.681	15.298	0	53.979	5.894	1.273	0	7.167	15,24	8,32	0	13,28
Denizli	114.559	62.848	0	177.407	7.961	3.114	0	11.075	6,95	4,95	0	6,24
Diyarbakır	99.075	30.642	0	129.717	14.328	2.372	0	16.700	14,46	7,74	0	12,87
Edirne	35.334	22.430	0	57.764	6.163	2.661	0	8.824	17,44	11,86	0	15,28
Elazığ	43.635	13.662	0	57.297	8.144	1.336	0	9.480	18,66	9,78	0	16,55
Erzincan	18.406	6.330	0	24.736	4.477	798	0	5.275	24,32	12,61	0	21,33
Erzurum	57.341	17.647	0	74.988	14.240	2.112	0	16.352	24,83	11,97	0	21,81
Eskişehir	113.498	48.715	0	162.213	31.296	8.169	0	39.465	27,57	16,77	0	24,33
Gaziantep	217.077	50.923	0	268.000	19.067	2.891	0	21.958	8,78	5,68	0	8,19
Giresun	31.585	16.529	0	48.114	4.457	1.553	0	6.010	14,11	9,40	0	12,49
Gümüşhane	9.739	3.309	0	13.048	2.440	543	0	2.983	25,05	16,41	0	22,86
Hakkari	9.841	4.249	0	14.090	1.727	234	0	1.961	17,55	5,51	0	13,92
Hatay	118.339	39.025	0	157.364	18.031	2.705	0	20.736	15,24	6,93	0	13,18
İsparta	38.436	16.715	0	55.151	6.735	2.327	0	9.062	17,52	13,92	0	16,43
Mersin	165.323	62.780	0	228.103	18.591	4.202	0	22.793	11,25	6,69	0	9,99
İstanbul	2.589.042	1.286.311	80.059	3.955.412	222.319	76.017	56.870	355.206	8,59	5,91	71,04	8,98

3. İllere ve Cinsiyete göre sendika üye sayısı, Ocak 2019 (devam)
Member of union by province and sex, January 2019 (continued)

İl Province	İşçi sayısı Number of worker				Sendikali işçi sayısı Number of unionized workers				Sendikalaşma oranı (%) Unionization rate			
	Erkek Male	Kadın Female	Bilinmeyen (*) Unknown	Toplam Total	Erkek Male	Kadın Female	Bilinmeyen (*) Unknown	Toplam Total	Erkek Male	Kadın Female	Bilinmeyen (*) Unknown	Toplam Total
Izmir	572.757	281.835	1	854.593	86.001	21.810	0	107.811	15,02	7,74	0	12,62
Kars	15.003	6.292	0	21.295	3.799	975	0	4.774	25,32	15,50	0	22,42
Kastamonu	30.236	12.694	0	42.930	5.427	1.185	0	6.612	17,95	9,34	0	15,40
Kayseri	155.626	45.703	0	201.329	35.397	3.305	0	38.702	22,74	7,23	0	19,22
Kırklareli	42.648	22.016	0	64.664	10.737	2.390	0	13.127	25,18	10,86	0	20,30
Kırşehir	18.016	5.034	0	23.050	5.467	883	0	6.350	30,35	17,54	0	27,55
Kocaeli	360.857	123.206	0	484.063	79.536	12.215	0	91.751	22,04	9,91	0	18,95
Konya	216.784	58.363	0	275.147	27.686	5.253	0	32.939	12,77	9,00	0	11,97
Kütahya	58.929	19.697	0	78.626	16.422	2.975	0	19.397	27,87	15,10	0	24,67
Malatya	67.851	22.167	0	90.018	12.451	2.056	0	14.507	18,35	9,28	0	16,12
Manisa	163.430	66.704	1	230.135	31.818	5.551	0	37.369	19,47	8,32	0	16,24
Kahramanmaraş	105.869	25.281	0	131.150	15.583	1.920	0	17.503	14,72	7,59	0	13,35
Mardin	54.340	13.789	0	68.129	5.154	705	0	5.859	9,48	5,11	0	8,60
Muğla	122.549	51.459	1	174.009	14.951	4.762	0	19.713	12,20	9,25	0	11,33
Muş	16.088	6.223	0	22.311	3.185	368	0	3.553	19,80	5,91	0	15,92
Nevşehir	26.447	9.511	0	35.958	2.898	774	0	3.672	10,96	8,14	0	10,21
Niğde	24.606	8.247	0	32.853	4.249	1.111	0	5.360	17,27	13,47	0	16,32
Ordu	49.860	28.420	0	78.280	6.248	2.112	0	8.360	12,53	7,43	0	10,68
Rize	38.641	13.070	0	51.711	10.702	2.213	0	12.915	27,70	16,93	0	24,98
Sakarya	118.379	48.074	0	166.453	20.832	3.681	0	24.513	17,60	7,66	0	14,73
Samsun	104.526	49.607	0	154.133	14.820	4.688	0	19.508	14,18	9,45	0	12,66
Siirt	18.725	4.609	0	23.334	3.185	249	0	3.434	17,01	5,40	0	14,72
Sinop	15.167	7.560	0	22.727	2.587	729	0	3.316	17,06	9,64	0	14,59
Sivas	50.181	15.701	0	65.882	10.699	1.560	0	12.259	21,32	9,94	0	18,61
Tekirdağ	175.823	78.870	0	254.693	37.820	12.726	0	50.546	21,51	16,14	0	19,85
Tokat	37.799	15.498	0	53.297	7.618	2.245	0	9.863	20,15	14,49	0	18,51
Trabzon	77.545	32.388	0	109.933	10.861	3.491	0	14.352	14,01	10,78	0	13,06
Tunceli	4.230	2.262	0	6.492	1.128	376	0	1.504	26,67	16,62	0	23,17
Şanlıurfa	96.359	27.860	0	124.219	18.189	1.497	0	19.686	18,88	5,37	0	15,85
Uşak	37.990	17.749	0	55.739	4.922	1.199	0	6.121	12,96	6,76	0	10,98
Van	56.093	17.146	0	73.239	12.627	1.497	0	14.124	22,51	8,73	0	19,28
Yozgat	25.387	8.597	0	33.984	7.262	1.101	0	8.363	28,61	12,81	0	24,61
Zonguldak	61.578	20.526	0	82.104	19.375	2.164	0	21.539	31,46	10,54	0	26,23
Aksaray	34.663	10.430	0	45.093	6.129	1.482	0	7.611	17,68	14,21	0	16,88

3. İllere ve Cinsiyete göre sendika üye sayısı, Ocak 2019 (devam)
Member of union by province and sex, January 2019 (continued)

İl Province	İşçi sayısı Number of worker				Sendikalı işçi sayısı Number of unionized workers				Sendikalaşma oranı (%) Unionization rate			
	Erkek Male	Kadın Female	Bilinmeyen (*) Unknown	Toplam Total	Erkek Male	Kadın Female	Bilinmeyen (*) Unknown	Toplam Total	Erkek Male	Kadın Female	Bilinmeyen (*) Unknown	Toplam Total
Bayburt	5.261	1.894	0	7.155	1.222	223	0	1.445	23,23	11,77	0	20,20
Karaman	24.349	12.169	0	36.518	4.116	1.393	0	5.509	16,90	11,45	0	15,09
Kırıkkale	24.238	7.789	1	32.028	6.425	823	0	7.248	26,51	10,57	0	22,63
Batman	41.918	13.071	0	54.989	6.129	719	0	6.848	14,62	5,50	0	12,45
Şırnak	28.283	7.162	0	35.445	2.794	293	0	3.087	9,88	4,09	0	8,71
Bartın	17.771	8.193	0	25.964	2.873	649	0	3.522	16,17	7,92	0	13,56
Ardahan	8.488	2.346	0	10.834	2.750	342	0	3.092	32,40	14,58	0	28,54
İğdır	9.553	3.961	0	13.514	1.648	450	0	2.098	17,25	11,36	0	15,52
Yalova	39.005	13.477	0	52.482	3.172	939	0	4.111	8,13	6,97	0	7,83
Karabük	25.141	9.573	0	34.714	6.415	1.039	0	7.454	25,52	10,85	0	21,47
Kilis	10.936	4.691	0	15.627	1.302	341	0	1.643	11,91	7,27	0	10,51
Osmaniye	36.671	12.216	0	48.887	3.827	768	0	4.595	10,44	6,29	0	9,40
Düzce	44.150	22.623	0	66.773	8.169	2.736	0	10.905	18,50	12,09	0	16,33
Bilinmeyen (*) Unknown	0	0	0		101.130	24.956	1.550	127.636				
Toplam Total	9.365.502	3.991.827	80.146	13.437.475	1.449.061	351.487	58.490	1.859.038	15,47	8,81	72,98	13,83

(*) **Bilinmeyen:** banka, sigorta ve reasürans şirketleri, ticaret odaları, sanayi odaları, borsalar veya bunların teşkil ettikleri birliklerin personeli için kurulmuş bulunan sandıkların iştirakçileri SGK bildirimlerini toplu olarak bildirdikleri için cinsiyet bilgisine ulaşılamamaktadır.

Unknown: Information regarding sex can not be reached as participants of the unions which are founded for the personnel of the bank, insurance and reinsurance companies, chambers of commerce, stock exchanges or the unions that are formed by them make their social security declarations collectively.

Not: 6356 sayılı Sendikalar ve Toplu İş Sözleşmesi Kanununun 17. maddesinin üçüncü fıkrasında yer alan "...aynı işkolunda ve aynı zamanda farklı işverenlere ait işyerlerinde çalışan işçiler birden çok sendikaya üye olabilir." hükmüne bağlı olarak Resmi Gazete istatistiklerinden farklıdır. Resmi Gazete'de yayınlanan işçi sayısı rakamının farklı olmasının nedeni bir işçinin kanun gereği; birden fazla işkolunda ve birden fazla ilde çalışıyor olmasından ve işkolu esasına göre belirlendiği için bir işçi birden çok sayılmaktadır.

Note: Paragraph 3 of the article 17 of the law on Unions and Collective Bargaining numbered 6356: "workers who work at the same sector but at the same time at different work places which belong to different employers can be member of more than one Union". It can be different than the Official Gazette statistics. The reason why the number of the workers published on the Official Gazette is different is that as a worker can work in more than one sector and more than one city and is deteted based on business line, workers can be counted as more than one by law

4. İşkollarına ve sendikalara göre işçi ve sendikalı işçi sayıları, Temmuz 2019
Workers and members of trades unions by economic activity and trade union, July 2019

İşkolu no Nu. of ec.	İşkolu Economic activity	İşçi sayısı Number of worker	Sendikanın adı Trade union's name	Üye Member	
				Sayı Number	%
1	Avcılık, Balıkçılık, Tarım ve Ormancılık Hunting and fisheries, agriculture and forestry	158.487	T. ORMAN-İŞ (Türkiye Orman İşçileri Sendikası)	46	0,03
			TARIM-İŞ (Türkiye Orman, Topraksu, Tarım ve Tarım Sanayii İşçileri Sendikası)	10.053	6,35
			ÖZ ORMAN-İŞ (Öz Ormancılık Tarım, Avcılık ve Balıkçılık İşçileri Sendikası)	19.061	12,03
			HÜR TARIM ORMAN-İŞ (Hür Tarım Orman İşçileri Sendikası)	1	0,01
			BİR.TAR.OR.İŞ SND. (Avcılık, Balıkçılık, Tarım ve Ormancılık İşçileri Sendikası)	25	0,02
			TÜM ORMAN -İŞ (Tüm Ormancılık, Tarım, Avcılık ve Balıkçılık İşçileri Sendikası)	8	0,01
			YENİ ORMAN -İŞ (Yeni Ormancılık, Tarım, Avcılık ve Balıkçılık İşçileri Sendikası)	7	0,01
2	Gıda Sanayii Food industry	608.840	ŞEKER-İŞ (Türkiye Gıda ve Şeker Sanayii İşçileri Sendikası)	12.257	2,02
			ÖZ GIDA-İŞ (Öz Gıda Sanayi ve Yardımcı İşçileri Sendikası)	31.227	5,13
			TEK GIDA-İŞ (Türkiye Gıda ve Yardımcı İşçileri Sendikası)	27.791	4,57
			GIDA-İŞ (Türkiye Gıda Sanayii İşçileri Sendikası)	1.787	0,30
			TÜM GIDA-İŞ (Tüm Gıda, Su, Şeker İşçileri Sendikası)	40	0,01
			HÜR GIDA-İŞ (Hür Gıda Sanayi İşçileri Sendikası)	8	0,01
			BAĞIMSIZ ÖZGÜR GIDA (Bağımsız Özgür Gıda Sanayi İşçileri Sendikası)	15	0,01
			ÖNCÜ GIDA (Öncü Gıda İşçi Sendikası)	25	0,01
3	Madencilik ve Taş Ocakları Mining and stone quarries	194.360	TÜRK MADEN-İŞ (Türkiye Maden İşçileri Sendikası)	27.741	14,28
			GENEL MADEN-İŞ (Genel Maden İşçileri Sendikası)	7.990	4,12
			DEV MADEN-SEN (Türkiye Devrimci Maden Arama ve İşletme İşçileri Sendikası)	229	0,12
			ÖZ MADEN-İŞ (Öz Maden İş Maden İşçileri Sendikası)	982	0,51
			TÜM MADEN-İŞ (Tüm Maden İşçileri Sendikası)	13	0,01
			NÜKLEER-İŞ (Nükleer Santrallerde ve Yardımcı İşkollarında Çalışan İşçiler Sendikası)	7	0,01
			BAĞIMSIZ MADEN-İŞ (Bağımsız Maden İşçileri Sendikası)	124	0,07
			ÖZ HAK MADEN-İŞ (Öz Hak Maden İşçileri Sendikası)	14	0,01
			4	Petrol, Kimya, Lastik, Plastik ve İlaç Petroleum, chemicals, rubber, plastics and medicine	490.306
LASTİK-İŞ (Türkiye Petrol, Kimya ve Lastik Sanayii İşçileri Sendikası)	13.880	2,84			
İLKİM-İŞ (İlaç, Kimya, Petrol ve Lastik Sanayii İşçileri Sendikası)	140	0,03			
ÖZ PETROL-İŞ SEN (Öz Petrol-İş Sendikası)	976	0,20			
TÜM PETROL-İŞ (Tüm Petrol, Kimya, Lastik, Plastik ve İlaç Sendikası)	25	0,01			
KİMPET-İŞ (Kimpet, Kimya, Petrol, Lastik, Plastik ve İlaç Sanayi İşçileri Sendikası)	496	0,11			

4. İşkollarına ve sendikalara göre işçi ve sendikalı işçi sayıları, Temmuz 2019 (devam)
Workers and members of trades unions by economic activity and trade union , July 2019 (continued)

İşkolu no Nr. of ec.	İşkolu Economic activity	İşçi sayısı Number of worker	Sendikanın adı Trade union's name	Üye Member	
				Sayı Number	%
5	Dokuma, Hazır Giyim ve Deri Textile, ready-made clothing and leather	1.092.376	ÖZ İPLİK-İŞ (Tüm Dokuma, İplik, Trikotaj, Hazır Giyim, Konfeksiyon ve Deri İşçileri Sendikası)	32.481	2,98
			TEKSİF (Türkiye Tekstil, Örme, Giyim ve Deri Sanayii İşçileri Sendikası)	48.278	4,42
			DERİTEKS SENDİKASI (Deri, Dokuma ve Tekstilden Yapılan Her Türlü Giyim Eşyası İşleme Yerleri İşçileri Sendikası)	4.085	0,38
			DOKU ÖR-İŞ (Dokuma ve Örme İşçileri Sendikası)	51	0,01
			TOBGİS (Trikotaj, Örme, Boyama, Giyecek ve İplik Sanayii İşçileri Sendikası)	30	0,01
			TEKSTİL (Tekstil İşçileri Sendikası)	11.776	1,08
			BATİS (Bağımsız Tekstil İşçileri Sendikası)	1.679	0,16
			DOKUMA İŞ (Dokuma, Örme, Boyama, Trikotaj ve Giyim İşçileri Sendikası)	34	0,01
			ÖZ TEKSTİL-İŞ (Öz Tekstil Dokuma Hazır Giyim ve Deri Sanayi İşçileri Sendikası)	98	0,01
			HÜR TEKSTİL-İŞ (Hür Tekstil Dokuma, İplik, Trikotaj, Deri ve Giyim İşçileri Sendikası)	7	0,01
			GIYİM-SEN (Giyim İşçileri Sendikası)	26	0,01
			DEV TEKSTİL (Devrimci Tekstil İşçileri Sendikası)	168	0,02
			TEKSTİL DERİ (Tekstil ve Deri İşçileri Sendikası)	26	0,01
			ÖZTÜM TEKSTİL İŞ (Tüm Dokuma, İplik, Trikotaj, Hazır Giyim, Konfeksiyon ve Deri İşçileri Sendikası)	21	0,01
6	Ağaç ve Kağıt Wood and paper	226.820	AĞAÇ-İŞ (Türkiye Ağaç ve Kağıt Sanayii İşçileri Sendikası)	4.869	2,15
			SELÜLOZ-İŞ (Türkiye Selüloz, Kağıt Ağaç ve Mamülleri İşçileri Sendikası)	3.839	1,70
			ÖZ AĞAÇ-İŞ (Ağaç, Sunta Mobilya ve Kağıt Sanayii İşçileri Sendikası)	10.666	4,71
			YAPSAN-İŞ (Yapım, Ağaç, Prefabrik Sanayii İşçileri Sendikası)	14	0,01
			TÜMKA-İŞ (Türkiye Tüm Kağıt ve Selüloz Sanayii İşçileri Sendikası)	224	0,10
			ÖZ KAĞIT-İŞ SENDİKASI (Öz Kağıt-İş Sendikası)	685	0,31
			TÜM AĞAÇ-İŞ (Tüm Ağaç, Sunta, Mobilya ve Kağıt, Sanayii İşçileri Sendikası)	19	0,01
			TÜM BİRLİK AĞAÇ İŞ (Ağaç, Sunta Mobilya ve Kağıt Sanayi İşçileri Sendikası)	10	0,01
7	İletişim Communication	70.086	TÜRKİYE HABER-İŞ (T. Telekomünikasyon, Posta, Telgraf, Telefon, İletişim, Bilişim, Çağrı Merkezi, Radyo, Televizyon İşçileri ve Hizmetlileri Sendikası)	12.357	17,64
			İLETİŞİM-İŞ (İletişim ve Çağrı Merkezi Çalışanları Sendikası)	98	0,14
			ÖZ İLETİŞİM-İŞ (İletişim İşçileri Sendikası)	1.090	1,56
			ÖZ HABER-İŞ (Öz Haber İletişim İşçileri Sendikası)	43	0,07
			PTT-SEN (Posta Telefon ve Telekomünikasyon İşçileri Sendikası)	1.485	2,12

4. İşkollarına ve sendikalara göre işçi ve sendikalı işçi sayıları, Temmuz 2019 (devam)
Workers and members of trades unions by economic activity and trade union , July 2019 (continued)

İşkolu no Nu. of ec. ac.	İşkolu Economic activity	İşçi sayısı Number of worker	Sendikanın adı Trade union's name	Üye Member	
				Sayı Number	%
8	Basın, Yayın ve Gazetecilik Printed and published materials and journalism	86.268	BASIN-İŞ (Türkiye Basın, Yayın, Gazetecilik, Grafik-Tasarım, Baskı ve Ambalaj Sanayi İşçileri Sendikası)	2.297	2,67
			TGS (Türkiye Gazeteciler Sendikası)	1.345	1,56
			DISK BASIN-İŞ (Türkiye Basın Yayın Matbaa Çalışanları Sendikası)	370	0,43
			MEDYA-İŞ (Medya İşçileri Sendikası)	2.495	2,90
9	Banka, Finans ve Sigorta Banking, finance and insurance	289.079	BASS (Banka Finans ve Sigorta İşçileri Sendikası)	14.735	5,10
			BANKSİS (Banka ve Sigorta İşçileri Sendikası)	5.811	2,02
			BASİSEN (Banka-Finans ve Sigorta İşçileri Sendikası)	39.925	13,82
			BANK-Sİ-SEN (Banka ve Sigorta İşçileri Sendikası)	102	0,04
			BANK-SEN (Devrimci Banka ve Sigorta İşçileri Sendikası)	103	0,04
			ÖZ FINANS-İŞ (Öz Banka, Finans ve Sigorta Çalışanları Sendikası)	38.358	13,27
10	Ticaret, Büro, Eğitim ve Güzel Sanatlar Commerce, office, education and fine arts	3.587.328	KOOP-İŞ (Türkiye Kooperatif ve Büro İşçileri Sendikası)	65.806	1,84
			TEZ-KOOP-İŞ (Türkiye Ticaret, Kooperatif, Eğitim, Büro ve Güzel Sanatlar İşçileri Sendikası)	70.012	1,96
			BİL-İŞ (Bilgi İşlem İşçileri Sendikası)	172	0,01
			TYS (Türkiye Yazarlar Sendikası)	13	0,01
			MÜZİK-SEN (Müzik ve Sahne Sanatçıları Sendikası)	4	0,01
			SİNE-SEN (Türkiye Sinema Emekçileri Sendikası)	94	0,01
			SOSYAL-İŞ (Türkiye Sosyal Sigortalar, Eğitim, Büro, Ticaret, Kooperatif ve Güzel Sanatlar İşçileri Sendikası)	10.041	0,28
			T. BÜRO-İŞ (Türkiye Kooperatif, Büro, Ticaret, Eğitim, Güzel Sanatlar ve Yardımcı İşçileri Sendikası)	118	0,01
			OYUNCULAR SENDİKASI (Sahne, Perde, Ekran, Mikrofon Oyuncuları Sendikası)	34	0,01
			ÖZ BÜRO-İŞ (Öz Büro, Eğitim, Güzel Sanatlar, Ticaret ve Kooperatif İşçileri Sendikası)	44.693	1,25
			SİNEMA-TV SENDİKASI (Sinema, Reklam, Dizi ve Tv Programı Çalışanları Sendikası)	105	0,01
			AVUKATLAR SENDİKASI (Avukatlar Sendikası)	22	0,01
			MALİ MÜŞAVİR SEN (Muhasebeciler, Mali Müşavirler ve Bağımsız Denetçiler Sendikası)	73	0,01
			TÜM BÜRO-SEN (Eğitim, Büro, Ticaret, Kooperatif ve Güzel Sanatlar İşçileri Sendikası)	317	0,01
			İSG-SEN (İş Sağlığı ve Güvenliği Çalışanları Sendikası)	247	0,01
			ÖZ BÜRO-SEN (Büro Ticaret Güzel Sanatlar Kooperatifleri Çalışanları İşçileri Sendikası)	34	0,01
GLOB-İŞ (Global Ticaret İşçileri Sendikası)	8	0,01			
AVMES (Alışveriş Merkezi Emekçileri Sendikası)	122	0,01			

4. İşkollarına ve sendikalara göre işçi ve sendikalı işçi sayıları, Temmuz 2019 (devam)
Workers and members of trades unions by economic activity and trade union , July 2019 (continued)

İşkolu no Nbr. of ec. ac.	İşkolu Economic activity	İşçi sayısı Number of worker	Sendikanın adı Trade union's name	Üye Member	
				Sayı Number	%
11	Çimento, Toprak ve Cam Cement, clay and glass	159.568	TÜRKİYE ÇİMSE-İŞ (Türkiye Çimento, Seramik, Toprak ve Cam Sanayii İşçileri Sendikası)	26.067	16,34
			KRİSTAL-İŞ (Cam, Çimento, Seramik ve Toprak Sanayii İşçileri Sen.)	6.891	4,32
			CAM KERAMİK-İŞ (Türkiye Porselen, Cam, Tuğla ve Toprak Sanayii İşçileri Sendikası)	187	0,12
			SERSAN-İŞ (Tüm Seramik, Çimento, Toprak ve Cam Sanayii İşçileri Sendikası)	227	0,15
			TÜM ÇİMENTO-İŞ (Tüm Çimento, Seramik, Toprak ve Cam Sanayii İşçileri Sendikası)	19	0,02
			ÖZ TOPRAK-İŞ (Toprak, Çimento, Seramik ve Cam İşçileri Sendikası)	2.302	1,45
			VER-DE (Çimento,Cam,Seramik ve Toprak İşçileri Sendikası)	102	0,07
12	Metal Metal	1.533.586	TÜRK METAL (Türkiye Metal, Çelik, Mühimmat, Makine, Metalden Mamül Eşya, Otomontaj ve Yardımcı İşçileri Sendikası)	202.572	13,21
			ÖZÇELİK-İŞ (Özdemir, Çelik, Metal ve Metal Mamülleri İşçileri Sendikası)	40.897	2,67
			BİRLEŞİK METAL-İŞ (Birleşik Metal İşçileri Sendikası)	30.563	2,00
			METSAN-İŞ (Metal Sanayii İşçileri Sendikası)	41	0,01
			KALIP-İŞ (Makine ve Kalıp Yapma İşçileri Sendikası)	61	0,01
			ÇESEN (Çelik Yapı İşçileri Sendikası)	158	0,02
			TEK METAL-İŞ (Demir, Çelik, Metal ve Oto Sanayii İşçileri Sendikası)	1.012	0,07
			BAMİS (Bağımsız Metal İşçileri Sendikası)	314	0,03
			TÜM METAL-İŞ (Tüm Demir, Çelik, Metal ve Otomotiv Sanayii İşçileri Sendikası)	35	0,01
			HÜR METAL-İŞ (Metal Çelik Makine Metalden Mamül Eşya Otomontaj ve Yardımcı İşçileri Sendikası)	3	0,01
			TOMİS (Tüm Otomotiv ve Metal İşçileri Sendikası)	86	0,01
			METAL İŞÇİLERİ SEN (Metal İşçileri Sendikası)	55	0,01
13	İnşaat Construction	1.280.618	YOL-İŞ (Türkiye Yol, Yapı, İnşaat İşçileri Sendikası)	50.708	3,31
			İNSAN-İŞ (Türkiye İnşaat Sanayii İşçileri Sendikası)	530	0,04
			DEV YAPI-İŞ (Devrimci Yapı İşçileri Sendikası)	502	0,04
			İNŞAAT-İŞ (İnşaat İşçileri Sendikası)	209	0,02
			ÖZ İNŞAAT İŞ (Öz İnşaat İşçileri Sendikası)	553	0,04
			TÜM YAPI YOL İŞ SEN (Tüm Yapı İnşaat Yol Baraj İşçileri Sendikası)	24	0,01
			YENİ YOL-İŞ (Yeni, Yol, Yapı, İnşaat İşçileri Sendikası)	27	0,01
			İYİ-SEN (İnşaat ve Yapı İşçileri Sendikası)	298	0,02
			KAD-İŞ (Kadim İnşaat İşçileri Sendikası)	3	0,01

4. İşkollarına ve sendikalara göre işçi ve sendikalı işçi sayıları, Temmuz 2019 (devam)
Workers and members of trades unions by economic activity and trade union , July 2019 (continued)

İşkolu no Nu. of ec.	İşkolu Economic activity	İşçi sayısı Number of worker	Sendikaların adı Trade union's name	Üye Member	
				Sayı Number	%
14	Enerji Energy	237.095	TES-İŞ (Türkiye Enerji, Su ve Gaz İşçileri Sendikası)	64.102	27,04
			DİSK ENERJİ-SEN (Elektrik, Gaz, Su, ve Baraj Çalışanları Sendikası)	350	0,15
			ENERJİ İŞ (Enerji İşçileri Sendikası)	6.306	2,66
			TÜM ENERJİ-İŞ (Tüm Enerji Su, Gaz, Baraj İşçileri Sendikası)	18	0,01
			TÜM ENERJİ-SEN (Tüm Enerji Elektrik Su, Gaz, İşçileri Sendikası)	21	0,01
15	Taşımacılık Transport	753.070	DEMİRYOL-İŞ (Türkiye Demiryolu İşçileri Sendikası)	19.727	2,62
			HAVA-İŞ (Türkiye Sivil Havacılık Sendikası)	23.488	3,12
			TÜMTİS (Tüm Taşıma İşçileri Sendikası)	11.567	1,54
			NAKLİYAT-İŞ (Türkiye Devrimci Kara Nakliyat İşçileri Sendikası)	4.025	0,54
			KARSAN-İŞ (Taşımacılık ve Kargo Sanayii İşçileri Sendikası)	1.976	0,27
			ÖZ TAŞIMA İŞ SEN (Öz Hava, Kara ve Demiryolu Taşıma İş Sendikası)	20.735	2,76
			MOTO-KUR-SEN (Motorlu Kurye İşçileri Sendikası)	23	0,01
			HAVA-SEN (Havayolu Çalışanları Sendikası)	1.283	0,18
			ÖZ TAŞIMACILIK-İŞ (Hava Demiryolu Kara Taşımacılığı ve Kargo Kurye İşçileri Sendikası)	385	0,06
			PTT KARGO-SEN (Posta Transfer, Taşımacılık ve Kargo İşçileri Sendikası)	1.254	0,17
			16	Gemi Yapımı ve Deniz Taşımacılığı, Ardiye ve Antrepoculuk Shipbuilding and maritime transportation, warehouse and storage	185.389
TÜRKİYE DOK GEMİ-İŞ (Türkiye Liman, Dok ve Gemi Sanayii İşçileri Sendikası)	4.311	2,33			
TÜRK DENİZ-İŞ (Türkiye Denizciler Sendikası)	6.517	3,52			
LİMTER-İŞ (Gemi Yapım ve Deniz Taşımacılığı, Ardiyecilik ve Antrepoculuk İşçileri Sendikası)	228	0,13			
DGD-SEN (Depo, Antrepo, Gemi Yapımı, Deniz Taşımacılığı Sendikası)	188	0,11			
17	Sağlık ve Sosyal Hizmetler Health and social services	445.736	T.SAĞLIK-İŞ (Türkiye Sağlık İşçileri Sendikası)	22.945	5,15
			DEV SAĞLIK-İŞ (Devrimci Sağlık İşçileri Sendikası)	498	0,12
			SIHHAT-İŞ (Tüm Sağlık Hizmetleri İşçileri Sendikası)	380	0,09
			ÖZ SAĞLIK-İŞ (Öz Sağlık ve Sosyal Hizmetler İşçileri Sendikası)	32.074	7,20
			TİG-SEN (Taşeron İşçileri Genel Sendikası)	4	0,01
			TSSHİS (Tüm Sağlık ve Sosyal Hizmetler İşçileri Sendikası)	148	0,04
			YENİ SAĞLIK-İŞ (Yeni Sağlık ve Sosyal Hizmetler İşçileri Sendikası)	7	0,01
			KAMU SAĞLIK-SEN (Kamu Sağlık İşçileri Sendikası)	187	0,05
			ÖZ SAĞLIK-SEN (8Kamu ve Özel Sağlık Sosyal Hizmetleri İşçileri Sendikası)	73	0,02
			A. SAĞLIK-İŞ (Aile Sosyal Hizmet ve Sağlık İşçileri Sendikası)	103	0,03
			VATANSEVER SAĞLIK İŞ (Şehit Gazi Vatansever Sağlık ve Sosyal Hizmet İşçileri Sendikası)	7	0,01
SHS İŞ (Çukurova Sosyal Hizmetler ve Sağlık İşçileri Sendikası)	12	0,01			

4. İşkollarına ve sendikalara göre işçi ve sendikalı işçi sayıları, Temmuz 2019 (devam)
Workers and members of trades unions by economic activity and trade union , July 2019 (continued)

İşkolu no Nu. of ec.	İşkolu Economic activity	İşçi sayısı Number of worker	Sendikanın adı Trade union's name	Üye Member	
				Sayı Number	%
18	Konaklama ve Eğlence İşleri Accommodation and entertainment	1.052.609	TOLEYİS (Türkiye Otel, Konaklama ve Dinlenme Yerleri İşçileri Sendikası)	19.488	1,86
			OLEYİS (Türkiye Lokanta ve Eğlence Yerleri İşçileri Sendikası)	12.484	1,19
			TURKON-İŞ (Turizm, Konaklama ve Eğlence Sanayii İşçileri Sendikası)	2.851	0,28
			TÜM EMEK-SEN (Turizm Otel Spor Emekçileri Sendikası)	29	0,01
			SPOR-EMEK-SEN (Devrimci Spor Emekçileri Sendikası)	29	0,01
			DEV TURİZM-İŞ (Devrimci Turizm İşçileri Sendikası)	1.881	0,18
			TURİZM-İŞ (Turizm İşçileri Sendikası)	64	0,01
			TURÇA SEN (Turizm Çalışanları Sendikası)	22	0,01
			TÜM TURİZM İŞ SENDİKASI (Tüm Turizm İş Sendikası)	35	0,01
			HAY-İŞ (Hazır Yemek İşçileri Sendikası)	15	0,01
			TUR-İŞ (Turizm Konaklama ve Yemek Hizmetleri Çalışanları Sendikası)	18	0,01
			TORES-İŞ (Turizm Otel Restoran Eğlence ve Spor İşçileri Sendikası)	11	0,01
			HAY-İŞ (Hazır Yemek İşçileri Sendikası)	0	0,00
			19	Savunma ve Güvenlik Defence and security	299.305
ÖZ-İŞ (Öz Savunma ve Güvenlik İşçileri Sendikası)	19.514	6,52			
GÜVENLİK-İŞ (Güvenlik ve Savunma İşçileri Sendikası)	41.444	13,85			
GÜVENLİK-SEN (Özel Güvenlik İşçileri Sendikası)	6.350	2,13			
HÜR ÖZGÜV-SEN (Hür Özel Güvenlik ve Savunma İşçileri Sendikası)	40	0,02			
GÜVEN-İŞ (Güvenlik ve Savunma İşçileri Sendikası)	219	0,08			
ÖZ GÜVEN-SEN (Özel Güvenlik ve Koruma İşçileri Sendikası)	41.492	13,87			
ÖZEL GÜVENLİK-İŞ (Özel Güvenlik ve Savunma İşçileri Sendikası)	92	0,04			
BAĞIMSIZ GÜV.SEN (Bağımsız Güvenlik ve Savunma İşçileri Sendikası)	75	0,03			
Ö.G.G.İŞ (Öztüm Güçlü Güvenlik ve Savunma İşçileri Sendikası)	124	0,05			
YENİ TÜM GÜVENLİK-İŞ (Yeni Tüm Güvenlik Savunma İşçileri Sendikası)	139	0,05			
SAGED-SEN (Savunma Güvenlik Danışma ve Yöneticileri Sendikası)	6	0,01			
TÜM GÜVEN SEN (Tüm Güvenlik ve Savunma İşçileri Sendikası)	329	0,11			

4. İşkollarına ve sendikalara göre işçi ve sendikalı işçi sayıları, Temmuz 2019 (devam)
Workers and members of trades unions by economic activity and trade union , July 2019 (continued)

İşkolu no Nu. of ec.	İşkolu Economic activity	İşçi sayısı Number of worker	Sendikanın adı Trade union's name	Üye Member		
				Sayı Number	%	
20	Genel İşler General affairs	1.013.137	BELEDİYE-İŞ (Türkiye Belediyeler ve Genel Hizmetler İşçileri Sendikası)	95.042	9,39	
			HİZMET-İŞ (Tüm Belediye ve Genel Hizmet İşçileri Sendikası)	310.711	30,67	
			GENEL-İŞ (Türkiye Genel Hizmetler İşçileri Sendikası)	95.480	9,43	
			KONUT-İŞ (Tüm Belediye ve Konut İşçileri Sendikası)	430	0,05	
			TÜM BELEDİYE-İŞ (Tüm Belediye ve Genel Hizmetler İşçileri)	21	0,01	
			İMECE EV İŞÇ. SEND. (İmece Ev İşçileri Sendikası)	23	0,01	
			HÜR BELEDİYE-İŞ (Hür Belediye ve Genel Hizmetler İşçileri Sendikası)	870	0,09	
			KONUT-SEN (Konut Görevlileri Sendikası)	368	0,04	
			YEREL-İŞ (Belediyeler ve Yerel Hizmet İşçileri Sendikası)	9	0,01	
			THIS (Tüm Hizmet İşçileri Sendikası)	138	0,02	
			YENİ BELEDİYE -İŞ (Yeni Belediye ve Hizmet İşçileri Sendikası)	145	0,02	
			BELEDİYE-SEN (Belediye Hizmet İşçileri Sendikası)	35	0,01	
			TÜM GENEL-İŞ (Tüm Genel Hizmet İşçileri Sendikası)	722	0,08	
			ÖZ HİZMET İŞ (Belediye ve Genel Hizmetler İşçileri Sendikası)	165	0,02	
			Toplam / Total	13.764.063	1.894.170	13,76

Not: 6356 Sayılı Sendikalar ve Toplu İş Sözleşmesi Kanununun Geçici 1. Maddesinde belirtilen sendikalar faaliyet göstereceği işkolunu yönetim kurulu kararıyla belirler hükmüne mukabil, yönetim kurulu kararı ile faaliyet gösterecekleri işkolunu Bakanlığa bildirmeyen sendikalara yer verilmemiştir.

Note: It isn't included that trade unions which don't inform Ministry about their branch of activity according to Provisional Article 1 of Law on Trade Unions and Collective Labour Agreements states that trade unions shall determine the branch of activity in which the trade union will function upon the decision of the executive board.

5. İşkollarına göre işçi ve sendikali işçi sayıları, Temmuz 2019
Workers and members of trades unions by economic activity, July 2019

İşkolu no Nu. of ec. ac.	İşkolu Economic activity	İşçi sayısı Number of worker	Sendikali işçi sayısı Number of unionized workers	Sendikalaşma oranı (%) Unionization rate
1	Avcılık, Balıkçılık, Tarım ve Ormancılık <i>Hunting and fisheries, agriculture and forestry</i>	158.487	29.201	18,42
2	Gıda Sanayii <i>Food industry</i>	608.840	73.150	12,01
3	Madencilik ve Taş Ocakları <i>Mining and stone quarries</i>	194.360	37.100	19,09
4	Petrol, Kimya, Lastik, Plastik ve İlaç <i>Petroleum, chemicals, rubber, plastics and medicine</i>	490.306	55.752	11,37
5	Dokuma, Hazır Giyim ve Deri <i>Textile, ready-made clothing and leather</i>	1.092.376	98.760	9,04
6	Ağaç ve Kağıt <i>Wood and paper</i>	226.820	20.326	8,96
7	İletişim <i>Communication</i>	70.086	15.073	21,51
8	Basın, Yayın ve Gazetecilik <i>Printed and published materials and journalism</i>	86.268	6.507	7,54
9	Banka, Finans ve Sigorta <i>Banking, finance and insurance</i>	289.079	99.034	34,26
10	Ticaret, Büro, Eğitim ve Güzel Sanatlar <i>Commerce, office, education and fine arts</i>	3.587.328	191.915	5,35
11	Çimento, Toprak ve Cam <i>Cement, clay and glass</i>	159.568	35.795	22,43
12	Metal <i>Metal</i>	1.533.586	275.797	17,98
13	İnşaat <i>Construction</i>	1.280.618	52.854	4,13
14	Enerji <i>Energy</i>	237.095	70.797	29,86
15	Taşımacılık <i>Transport</i>	753.070	84.463	11,22
16	Gemi Yapımı ve Deniz Taşımacılığı, Ardiye ve Antrepoculuk <i>Shipbuilding and maritime transportation, warehouse and storage</i>	185.389	16.551	8,93
17	Sağlık ve Sosyal Hizmetler <i>Health and social services</i>	445.736	56.438	12,66
18	Konaklama ve Eğlence İşleri <i>Accommodation and entertainment</i>	1.052.609	36.927	3,51
19	Savunma ve Güvenlik <i>Defence and security</i>	299.305	133.571	44,63
20	Genel İşler <i>General affairs</i>	1.013.137	504.159	49,76
Toplam / Total		13.764.063	1.894.170	13,76

6. İllere ve Cinsiyete göre sendika üye sayısı, Temmuz 2019
Member of union by province and sex, July 2019

ii Province	İşçi sayısı Number of worker				Sendikalı işçi sayısı Number of unionized workers				Sendikalaşma oranı (%) Unionization rate			
	Erkek Male	Kadın Female	Bilinmeyen (*) Unknown	Toplam Total	Erkek Male	Kadın Female	Bilinmeyen (*) Unknown	Toplam Total	Erkek Male	Kadın Female	Bilinmeyen (*) Unknown	Toplam Total
Adana	204.068	71.142	1	275.211	27.018	5.322	1	32.341	13,24	7,48	100	11,75
Adıyaman	35.355	11.514	0	46.869	6.767	1.287	0	8.054	19,14	11,18	0	17,18
Afyonkarahisar	64.407	19.458	1	83.866	8.452	1.472	0	9.924	13,12	7,57	0	11,83
Ağrı	18.696	6.879	0	25.575	4.399	412	0	4.811	23,53	5,99	0	18,81
Amasya	27.024	9.222	0	36.246	5.132	1.014	0	6.146	18,99	11,00	0	16,96
Ankara	758.156	314.552	75	1.072.783	112.895	34.883	64	147.842	14,89	11,09	85	13,78
Antalya	415.640	201.781	3	617.424	31.221	10.857	1	42.079	7,51	5,38	33	6,82
Artvin	21.097	4.732	0	25.829	3.818	720	0	4.538	18,10	15,22	0	17,57
Aydın	105.700	48.245	0	153.945	13.281	4.329	0	17.610	12,56	8,97	0	11,44
Balıkesir	120.952	52.514	1	173.467	17.235	4.586	0	21.821	14,25	8,73	0	12,58
Bilecik	32.750	10.939	0	43.689	8.454	1.188	0	9.642	25,81	10,86	0	22,07
Bingöl	18.594	4.751	0	23.345	3.225	481	0	3.706	17,34	10,12	0	15,87
Bitlis	17.528	4.985	0	22.513	3.354	226	0	3.580	19,14	4,53	0	15,90
Bolu	38.720	17.280	0	56.000	6.463	2.211	0	8.674	16,69	12,80	0	15,49
Burdur	23.221	7.685	0	30.906	3.021	1.016	0	4.037	13,01	13,22	0	13,06
Bursa	459.002	207.185	2	666.189	91.835	20.824	0	112.659	20,01	10,05	0	16,91
Çanakkale	60.324	23.474	0	83.798	10.171	2.229	0	12.400	16,86	9,50	0	14,80
Çankırı	17.580	6.209	0	23.789	3.815	599	0	4.414	21,70	9,65	0	18,55
Çorum	39.793	14.062	0	53.855	6.242	1.247	0	7.489	15,69	8,87	0	13,91
Denizli	115.564	61.671	0	177.235	7.865	2.917	0	10.782	6,81	4,73	0	6,08
Diyarbakır	97.943	29.678	1	127.622	14.215	2.270	0	16.485	14,51	7,65	0	12,92
Edirne	36.636	21.282	0	57.918	6.276	2.595	0	8.871	17,13	12,19	0	15,32
Elazığ	47.055	12.702	1	59.758	9.215	1.459	0	10.674	19,58	11,49	0	17,86
Erzincan	21.353	6.308	0	27.661	4.500	816	0	5.316	21,07	12,94	0	19,22
Erzurum	59.977	16.197	0	76.174	14.590	2.149	0	16.739	24,33	13,27	0	21,97
Eskişehir	118.549	47.697	0	166.246	32.407	8.710	0	41.117	27,34	18,26	0	24,73
Gaziantep	220.344	51.281	0	271.625	22.599	3.394	0	25.993	10,26	6,62	0	9,57
Giresun	31.917	15.109	0	47.026	4.422	1.535	0	5.957	13,85	10,16	0	12,67
Gümüşhane	10.921	3.143	0	14.064	2.608	476	0	3.084	23,88	15,14	0	21,93
Hakkari	12.841	3.597	0	16.438	1.946	264	0	2.210	15,15	7,34	0	13,44
Hatay	116.313	37.206	2	153.521	18.523	2.825	0	21.348	15,93	7,59	0	13,91
Isparta	39.751	15.423	0	55.174	6.554	2.237	0	8.791	16,49	14,50	0	15,93
Mersin	167.767	62.264	0	230.031	23.292	4.738	0	28.030	13,88	7,61	0	12,19
İstanbul	2.650.321	1.274.502	76.906	4.001.729	243.282	80.920	54.672	378.874	9,18	6,35	71	9,47

6. İllere ve Cinsiyete göre sendika üye sayısı, Temmuz 2019 (devam)
Member of union by province and sex, July 2019 (continued)

İl Province	İşçi sayısı Number of worker				Sendikali işçi sayısı Number of unionized workers				Sendikalaşma oranı (%) Unionization rate			
	Erkek Male	Kadın Female	Bilinmeyen (*) Unknown	Toplam Total	Erkek Male	Kadın Female	Bilinmeyen (*) Unknown	Toplam Total	Erkek Male	Kadın Female	Bilinmeyen (*) Unknown	Toplam Total
Izmir	591.352	284.784	1	876.137	87.513	22.009	0	109.522	14,80	7,73	0	12,50
Kars	16.214	5.667	0	21.881	3.787	942	0	4.729	23,36	16,62	0	21,61
Kastamonu	32.627	11.867	0	44.494	5.574	1.206	0	6.780	17,08	10,16	0	15,24
Kayseri	165.480	44.365	1	209.846	35.877	3.809	0	39.686	21,68	8,59	0	18,91
Kırklareli	44.176	20.969	0	65.145	11.023	2.363	0	13.386	24,95	11,27	0	20,55
Kırşehir	18.846	4.622	1	23.469	5.504	885	0	6.389	29,21	19,15	0	27,22
Kocaeli	367.328	121.065	2	488.395	80.726	12.736	0	93.462	21,98	10,52	0	19,14
Konya	225.523	56.650	1	282.174	28.658	5.626	0	34.284	12,71	9,93	0	12,15
Kütahya	60.410	18.186	0	78.596	16.520	2.993	0	19.513	27,35	16,46	0	24,83
Malatya	69.181	21.696	0	90.877	12.413	2.074	0	14.487	17,94	9,56	0	15,94
Manisa	165.385	68.568	2	233.955	32.102	5.501	0	37.603	19,41	8,02	0	16,07
Kahramanmaraş	107.596	22.597	0	130.193	16.372	1.825	0	18.197	15,22	8,08	0	13,98
Mardin	54.200	13.212	0	67.412	6.266	845	0	7.111	11,56	6,40	0	10,55
Muğla	172.415	71.393	2	243.810	16.293	4.907	0	21.200	9,45	6,87	0	8,70
Muş	17.995	5.701	0	23.696	3.241	355	0	3.596	18,01	6,23	0	15,18
Nevşehir	29.410	9.441	0	38.851	3.149	755	0	3.904	10,71	8,00	0	10,05
Niğde	26.557	7.340	0	33.897	4.177	1.091	0	5.268	15,73	14,86	0	15,54
Ordu	48.736	26.331	0	75.067	6.505	2.521	0	9.026	13,35	9,57	0	12,02
Rize	39.923	11.482	0	51.405	10.873	2.220	0	13.093	27,23	19,33	0	25,47
Sakarya	121.578	45.856	0	167.434	21.406	3.765	0	25.171	17,61	8,21	0	15,03
Samsun	103.434	47.108	0	150.542	15.406	5.215	0	20.621	14,89	11,07	0	13,70
Siirt	18.829	4.428	0	23.257	2.940	317	0	3.257	15,61	7,16	0	14,00
Sinop	15.463	6.926	0	22.389	2.591	736	0	3.327	16,76	10,63	0	14,86
Sivas	55.005	13.886	0	68.891	11.089	1.520	0	12.609	20,16	10,95	0	18,30
Tekirdağ	184.511	77.836	0	262.347	39.283	13.201	0	52.484	21,29	16,96	0	20,01
Tokat	38.298	14.574	0	52.872	7.731	2.307	0	10.038	20,19	15,83	0	18,99
Trabzon	79.367	30.383	0	109.750	11.058	3.564	0	14.622	13,93	11,73	0	13,32
Tunceli	5.820	1.986	0	7.806	1.158	374	0	1.532	19,90	18,83	0	19,63
Şanlıurfa	92.593	28.447	0	121.040	18.617	1.671	0	20.288	20,11	5,87	0	16,76
Uşak	40.883	17.354	0	58.237	5.010	1.237	0	6.247	12,25	7,13	0	10,73
Van	58.405	17.055	0	75.460	12.704	1.435	0	14.139	21,75	8,41	0	18,74
Yozgat	28.005	7.649	0	35.654	7.257	1.107	0	8.364	25,91	14,47	0	23,46
Zonguldak	60.984	18.021	0	79.005	19.000	2.120	0	21.120	31,16	11,76	0	26,73
Aksaray	37.348	9.548	0	46.896	6.048	1.436	0	7.484	16,19	15,04	0	15,96

6. İllere ve Cinsiyete göre sendika üye sayısı, Temmuz 2019 (devam)
Member of union by province and sex, July 2019 (continued)

İl Province	İşçi sayısı Number of worker				Sendikalı işçi sayısı Number of unionized workers				Sendikalaşma oranı (%) Unionization rate			
	Erkek Male	Kadın Female	Bilinmeyen (*) Unknown	Toplam Total	Erkek Male	Kadın Female	Bilinmeyen (*) Unknown	Toplam Total	Erkek Male	Kadın Female	Bilinmeyen (*) Unknown	Toplam Total
Bayburt	6.104	1.558	0	7.662	1.234	223	0	1.457	20,22	14,31	0	19,02
Karaman	24.746	10.881	0	35.627	4.086	1.344	0	5.430	16,51	12,35	0	15,24
Kırıkkale	24.482	6.748	1	31.231	6.167	742	0	6.909	25,19	11,00	0	22,12
Batman	43.114	14.122	0	57.236	6.203	753	0	6.956	14,39	5,33	0	12,15
Şırnak	29.196	6.913	0	36.109	2.948	314	0	3.262	10,10	4,54	0	9,03
Bartın	17.725	7.403	0	25.128	2.962	621	0	3.583	16,71	8,39	0	14,26
Ardahan	6.887	2.161	0	9.048	1.737	331	0	2.068	25,22	15,32	0	22,86
İğdir	9.944	3.549	0	13.493	1.699	479	0	2.178	17,09	13,50	0	16,14
Yalova	44.777	13.029	0	57.806	3.546	983	0	4.529	7,92	7,54	0	7,83
Karabük	25.869	8.597	0	34.466	6.638	1.155	0	7.793	25,66	13,43	0	22,61
Kilis	9.747	3.479	0	13.226	1.371	318	0	1.689	14,07	9,14	0	12,77
Osmaniye	34.636	10.341	0	44.977	3.935	673	0	4.608	11,36	6,51	0	10,25
Düzce	44.186	21.085	0	65.271	8.307	2.922	0	11.229	18,80	13,86	0	17,20
Bilinmeyen (*) Unknown	0	0	0	0	77.673	23.507	2.722	103.902	0	0	0	0
Toplam Total	9.741.149	3.971.528	77.004	13.789.681	1.475.469	361.241	57.460	1.894.170	15,15	9,10	74,62	13,74

(*) **Bilinmeyen:** banka, sigorta ve reasürans şirketleri, ticaret odaları, sanayi odaları, borsalar veya bunların teşkil ettikleri birliklerin personeli için kurulmuş bulunan sandıkların iştirakçileri SGK bildirimlerini toplu olarak bildirdikleri için cinsiyet bilgisine ulaşılamamaktadır.

Unknown: Information regarding sex can not be reached as participants of the unions which are founded for the personnel of the bank, insurance and reinsurance companies, chambers of commerce, stock exchanges or the unions that are formed by them make their social security declarations collectively.

Not: 6356 sayılı Sendikalar ve Toplu İş Sözleşmesi Kanununun 17. maddesinin üçüncü fıkrasında yer alan "...aynı işkolunda ve aynı zamanda farklı işverenlere ait işyerlerinde çalışan işçiler birden çok sendikaya üye olabilir." hükmüne bağlı olarak Resmi Gazete istatistiklerinden farklıdır. Resmi Gazete'de yayınlanan işçi sayısı rakamının farklı olmasının nedeni bir işçinin kanun gereği; birden fazla işkolunda ve birden fazla ilde çalışıyor olmasından ve işkolu esasına göre belirlendiği için bir işçi birden çok sayılmaktadır.

Note: Paragraph 3 of the article 17 of the law on Unions and Collective Bargaining numbered 6356: "workers who work at the same sector but at the same time at different work places which belong to different employers can be member of more than one Union". It can be different than the Official Gazette statistics. The reason why the number of the workers published on the Official Gazette is different is that as a worker can work in more than one sector and more than one city and is deteted based on business line, workers can be counted as more than one by law

7. Asgari Ücretin Net Hesabı ve İşverene Maliyeti (01.01.2019 - 31.12.2019)
Minimum wage net calculation and its cost to the employer (01.01.2019 - 31.12.2019)

ASGARİ ÜCRETİN NET HESABI (TL/AY)	
Asgari Ücret	2.558,40
Sgk Primi % 14	358,18
İşsizlik Sigortası Fonu % 1	25,58
Asgari Geçim İndirimi	191,88
Gelir Vergisi % 15 (*)	134,32
Damga Vergisi ‰ 7,59	19,42
Kesintiler Toplamı	537,50
Net Asgari Ücret (**)	2.020,90

İŞVERENE MALİYETİ (TL/AY)	
Asgari Ücret	2.558,40
Sgk Primi % 15.5 (***)	396,55
İşveren İşsizlik Sigortası Fonu % 2	51,17
İşverene Toplam Maliyet (****)	3.006,12

KAPICILAR İÇİN

Kapıcılar; 193 Sayılı Gelir Vergisi Kanununun 23 üncü maddesi gereğince Gelir Vergisinden, 488 sayılı Damga Vergisi Kanununun (2) Sayılı Tablonun IV. Bölümünün (34) numaralı fıkrası gereğince Damga Vergisinden muaf tutulmaktadır.)

ASGARİ ÜCRETİN NET HESABI (TL/AY)	
Asgari Ücret	2.558,40
Sgk Primi % 14	358,18
İşsizlik Sigortası Fonu % 1	25,58
Kesintiler Toplamı	383,76
Net Asgari Ücret	2.174,64

İŞVERENE MALİYETİ (TL/AY)	
Asgari Ücret	2.558,40
Sgk İşveren Primi % 15.5 (***)	396,55
İşveren işsizlik Sigorta Fonu % 2	51,17
İşverene Toplam Maliyet (****)	3.006,12

Not :

1- 28/01/2004 tarih ve 5083 Sayılı Türkiye Cumhuriyetinin Para Birimi Hakkında Kanununun 2. maddesi uyarınca; Türk Lirası değerlerin yeni Türk Lirasına dönüşüm işlemlerinin ve Yeni Türk Lirası cinsinden yapılan işlemlerin sonuçlarında ve ödeme aşamalarında yarım Kuruş ve üzerindeki değerler bir Yeni Kuruşa tamamlanır; yarım Yeni Kuruşun altındaki değerler dikkate alınmamıştır.

2- 16 yaşını doldurmamış işçiler içinde aynı hesaplamalar yapılmıştır.

(*) Gelir Vergisi Hesaplamasında; 193 Sayılı G. V. Kanununun 32 maddesi uyarınca işçinin, bekar ve çocuksuz olduğu ve sadece kendisi dikkate alınarak, Asgari Geçim İndirimi uygulanmıştır.

(**) Net ele geçen asgari ücrete (191,88) TL asgari geçim indirimi ilave edilmiştir.

(***) 5510 sayılı Kanununun 81. maddesinin (i) bendine göre, bentde belirtilen şartları sağlayan işverenlere, SGK primi işveren payında 5 puanlık indirim öngörüldüğünden hesaplamalar buna göre yapılmıştır. Gerekli şartları sağlamayan işverenler için, SGK primi işveren payı %20,5'dir. 6385 sayılı kanunun 9. maddesiyle yapılan düzenleme ile 01.09.2013 tarihinde itibaren geçerli olmak üzere 5510 sayılı kanunun 81.maddesi "Kısa vadeli sigorta kolları prim oranı, sigortalının prime esas kazancının %2'sidir."

2.7 Kamu görevlileri sendikaları ve üye sayıları, 2019
Unionization statistics of civil servants, 2019

Hizmet kolu no. Nu.of ec.act.	Hizmet kolu Economic activity	Toplam kamu görevlisi Number of total civil servants	Kamu görevlileri sendikasının unvanı Name of civil servants trade unions	Konfederasyon Confederation	Sendika üyesi kamu görevlisi Number of unionized civil servants	Sendikalaşma Oranı Unionization rate (%)
1	Büro, Bankacılık ve Sigortacılık Hizmetleri Office Banking And Insurance	290.798	BES (Büro Emekçileri Sendikası)	KESK	6.834	2,35
			TÜRK BÜRO-SEN (Türkiye Büro Çalışanları Sendikası)	TÜRKİYE KAMU-SEN	42.285	14,54
			BÜRO MEMUR - SEN (Büro Memurları Sendikası)	MEMUR-SEN	73.685	25,34
			BÜRO HAK-SEN (Büro Çalışanları Hak Sendikası)	HAK-SEN	1.175	0,40
			BÜRO-İŞ (Büro Hizmet Kolu Kamu Çalışanları Sendikası)	BİRLEŞİK KAMU-İŞ	1.608	0,55
			BAĞIMSIZ BÜRO-SEN (Bağımsız Büro Hizmet Kolu Kamu Görevlileri Sendikası)	BASK	243	0,08
			OFİS BİR-SEN (Türkiye Ofis Çalışanları Birliği Sendikası)	ÇALIŞAN-SEN	126	0,04
			ADALET BÜRO-SEN (Türkiye 1 Nolu Hizmetleri Kolu Çalışanları Sendikası)	BAĞIMSIZ	2.771	0,95
			TÜM BÜRO-SEN (Tüm Büro Çalışanları Sendikası)	TÜM MEMUR-SEN	21	0,01
			SİME-SEN (Sivil Memurlar Sendikası)	BAĞIMSIZ	8.417	2,89
			KATILIM BÜRO SEN (Katılımcı Büro Çalışanları Sendikası)	BAĞIMSIZ	638	0,22
			SAVDES-SEN (Savunma ve Güvenlik Destek Hizmetleri Sendikası)	BAĞIMSIZ	5.703	1,96
			ASİM-SEN (Askeri İş Yerlerinde Görevli Kamu Çalışanları Sendikası)	BAĞIMSIZ	810	0,28
			MALİYE- SEN (Maliye Çalışanları Sendikası)	BAĞIMSIZ	36	0,01
			YARGIÇLAR SENDİKASI (Anadolu Büro Çalışanları Sendikası)	BAĞIMSIZ	66	0,02
			ANADOLU BÜRO-SEN (Anadolu Büro Çalışanları Sendikası)	ANADOLU-SEN	178	0,06
			SAVSEN (Savunma Hizmetleri Sendikası)	BAĞIMSIZ	89	0,03
			SİPER-SEN (Emniyet Teşkilatı Sivil Personel Sendikası)	BAĞIMSIZ	742	0,26
			YURT BÜRO SEN (Yurt Büro Çalışanları Sendikası)	BAĞIMSIZ	89	0,03
			MERKEZ BÜRO-SEN (Merkez Büro Çalışanları Sendikası)	TÜM MEMUR-SEN	61	0,02
			e-NÜFUS SEN (e-Nüfus Sendikası)	BAĞIMSIZ	48	0,02
			EKSEN BÜRO BİR SEN (Eksen Büro Çalışanları Birliği Sendikası)	BAĞIMSIZ	14	0,00
			ESİM-SEN (Emniyet Sivil Memurları Sendikası)	BAĞIMSIZ	850	0,29
			ŞEHİT GAZİ-SEN (Gazi, Gazi ve Şehit Yakınları ile Vatandaş Kamu Görevlileri Sendikası)	ŞEHİT-GAZİ-SEN KONFEDERASYONU	1.487	0,51
			BİRDEM-SEN (Birleşik Deblet Memurları Sendikası)	BAĞIMSIZ	775	0,27
			BAK-SEN (Bağımsız Kamu Çalışanları Sendikası)	BAĞIMSIZ	440	0,15
			BÜRO BİR-SEN (Büro Kamu Görevlileri Birliği Sendikası)	BAĞIMSIZ	15	0,01
			ÇABAM-SEN (Çağdaş Ve Bağımsız Memurlar Sendikası)	BAĞIMSIZ	3	0,00
			ŞEHİT GAZİ BİRLİK-SEN (Şehit Yakınları, Gazi Ve Gazi Yakınları, Tüm Kamu Çalışanları Birlik Sendikası)	BAĞIMSIZ	651	0,22
			BÜRO LİYAKAT-SEN (Liyakatli Büro Çalışanları Sendikası)	BAĞIMSIZ	27	0,01
			ANADOLU ADLİYELERİ-SEN (Anadolu Adliyerleri Sendikası)	BAĞIMSIZ	372	0,13

2.7 Kamu görevlileri sendikaları ve üye sayıları, 2019 (devam)
Unionization statistics of civil servants, 2019 (continued)

Hizmet kolu no. Nu. of ec. act.	Hizmet kolu Economic activity	Toplam kamu görevlisi Number of total civil servants	Kamu görevlileri sendikasının unvanı Name of civil servants trade unions	Konfederasyon Confederation	Sendika üyesi kamu görevlisi Number of unionized civil servants	Sendikalaşma Oranı Unionization rate (%)
2	Eğitim, Öğretim ve Bilim Hizmetleri Education, Instruction and Science	1.197.109	TÜRK EĞİTİM-SEN (Türkiye Eğitim ve Öğretim Bilim Hizmetleri Kolu Kamu Çalışanları Sendikası)	TÜRKİYE KAMU-SEN	207.256	17,31
			EĞİTİM-SEN (Eğitim ve Bilim Emekçileri Sendikası)	KESK	77.818	6,50
			EĞİTİM-BİR-SEN (Eğitimciler Birliği Sendikası)	MEMUR-SEN	433.787	36,24
			TEM-SEN (Tüm Eğitimciler ve Eğitim Müfettişleri Sendikası)	BAĞIMSIZ	564	0,05
			ÖZGÜR EĞİTİM-SEN (Özgür Eğitim ve Bilim Çalışanları Sendikası)	BAĞIMSIZ	385	0,03
			ANADOLU EĞİTİM-SEN (Anadolu Eğitim Öğretim ve Bilim Hizmetleri Sendikası)	BASK	828	0,07
			ATA-SEN (Ata Eğitim ve Bilim Çalışanları Sendikası)	BAĞIMSIZ	34	0,00
			EĞİTİM-İŞ (Eğitim ve Bilim İşçileri Sendikası)	BİRLEŞİK KAMU-İŞ	49.882	4,17
			TEÇ-SEN (Tüm Eğitim Çalışanları Sendikası)	BAĞIMSIZ	7.628	0,64
			EĞİTİM HAK-SEN (Eğitim, Öğretim ve Bilim Çalışanları Hak Sendikası)	HAK-SEN	807	0,07
			AND-SEN (Anadolu Eğitim Çalışanları Birliği Sendikası)	BAĞIMSIZ	120	0,01
			EÇSEN (Eğitim Çalışanları Sendikası)	BAĞIMSIZ	1	0,00
			TÜM EĞİTİM BİR-SEN (Tüm Eğitimciler Birliği Sendikası)	BAĞIMSIZ	28	0,00
			BEÇ-SEN (Bağımsız Eğitim, Öğretim ve Bilim Hizmet Kolu Kamu Görevlileri Sendikası)	BAĞIMSIZ	73	0,01
			DES (Demokrat Eğitimciler Sendikası)	BAĞIMSIZ	130	0,01
			BİRLİK EĞİTİM-SEN (Eğitim, Öğretim ve Bilim Hizmetleri Çalışanları Sendikası)	TÜM MEMUR-SEN	259	0,02
			BİLGEÇ (Bilinçli ve Gelişimci Eğitim Çalışanları Sendikası)	BAĞIMSIZ	13	0,00
			EĞİTİM SÖZ-SEN (Eğitim ve Bilim Çalışanlarının Sözü Sendikası)	BAĞIMSIZ	32	0,00
			TEG-SEN (Tüm Eğitim Gönüllüleri Sendikası)	BAĞIMSIZ	81	0,01
			DEMOKRATİK EĞİTİM SEN (Demokratik Eğitim Çalışanları Sendikası)	ÇALIŞAN-SEN	10	0,00
			METESEN (Mesleki ve Teknik Eğitim, Öğretim ve Bilim Hizmet Kolu Kamu Çalışanları Sendikası)	BAĞIMSIZ	333	0,03
			BAĞIMSIZ EĞİTİM-SEN (Bağımsız Eğitim Öğretim ve Bilim Hizmet Kolu Kamu Görevlileri Sendikası)	BASK	59	0,00
			EĞİT BİL-SEN (Eğitim ve Bilim Çalışanları Sendikası)	BAĞIMSIZ	79	0,01
			EKSEN EĞİTİM-SEN (Eğitimci Kamu Çalışanları Sendikası)	BAĞIMSIZ	472	0,04
			EĞİTİM İLKE-SEN (İlkel Eğitim ve Bilim Çalışanları Dayanışma Sendikası)	BAĞIMSIZ	67	0,01
			SAY-SEN (Eğitim ve Saymanlık Çalışanları Sendikası)	BAĞIMSIZ	139	0,01
			YURT EĞİTİM-SEN (Yurt Eğitim Sendikası Çalışanları)	BAĞIMSIZ	845	0,07
			TÜM EĞİTİM-SEN (Tüm Eğitim ve Bilim Çalışanları Sendikası)	BAĞIMSIZ	95	0,01
			ÖGESEN (Öğretim Elemanları Sendikası)	BAĞIMSIZ	748	0,06
			TÖS (Tüm Öğretmenler Sendikası)	BAĞIMSIZ	65	0,01
			TÜM ÜNİ-SEN (Tüm Üniversite Çalışanları Sendikası)	BAĞIMSIZ	116	0,01
			MERKEZ EĞİTİM-SEN (Merkez Eğitim, Öğretim ve Bilim Çalışanları Sendikası)	BAĞIMSIZ	15	0,00
			ÜNİ PER-SEN (Üniversite İdari Personel Sendikası)	BAĞIMSIZ	207	0,02
			ANADOLU EKSEN (Anadolu Eğitim Kurumları Çalışanları Sendikası)	ANADOLU-SEN	274	0,02
			OSMANLI EĞİTİM SEN (Osmanlı Eğitim Çalışanları Sendikası)	BAĞIMSIZ	74	0,01
			İDEALEĞİTİM SEN (İdealist Eğitim ve Bilim Çalışanları Sendikası)	BAĞIMSIZ	33	0,00
			EĞİTİMDE BİRLİK-SEN (Eğitimde Çalışanlar Birliği Sendikası)	ÇALIŞAN-SEN	40	0,00
			AKA-SEN (Akademiye Üyeler Sendikası)	BAĞIMSIZ	18	0,00
			ENGELSİZ EĞİTİM-SEN (Engelsiz Eğitim Çalışanları Sendikası)	BAĞIMSIZ	127	0,01
			LIYAKAT-SEN (Liyakatlı Eğitim ve Bilim Çalışanları Sendikası)	BAĞIMSIZ	162	0,01
			DİRİLİŞ EĞİTİM-SEN (Eğitim ve Öğretim Birliği Sendikası)	BAĞIMSIZ	2	0,00
			ŞEHİT GAZİ-SEN-EĞİTİM (Gazi, Gazi ve Şehit Yakınları ile Vatansever Kamu Çalışanları Sendikası Eğitim)	ŞEHİT-GAZİ-SEN KÖNFEREDASYOMU	675	0,06
			MAARİF-SEN (Maarif Çalışanları Sendikası)	BAĞIMSIZ	33	0,00
			ŞEHİT GAZİ EĞİTİM BİRLİK-SEN (Şehit Yakınları Gazi ve Gazi Yakınları Tüm Eğitim -Öğretim ve Bilim Hizmetleri Birlik Sendikası)	BAĞIMSIZ	58	0,00

2.7 Kamu görevlileri sendikaları ve üye sayıları, 2019 (devam)
Unionization statistics of civil servants, 2019 (continued)

Hizmet kolu no. Nu.of ec.act.	Hizmet kolu Economic activity	Toplam kamu görevlisi Number of total civil servants	Kamu görevlileri sendikasının unvanı Name of civil servants trade unions	Konfederasyon Confederation	Sendika üyesi kamu görevlisi Number of unionized civil servants	Sendikalaşma Oranı Unionization rate (%)			
3	Sağlık ve Sosyal Hizmetler Health and Social Services	575.766	TÜRK SAĞLIK-SEN (Türkiye Sağlık ve Sosyal Hizmetleri Kamu Görevlileri Sendikası)	TÜRKİYE KAMU-SEN	97.194	16,88			
			SES (Sağlık ve Sosyal Hizmet Emekçileri Sendikası)	KESK	20.374	3,54			
			SAĞLIK-SEN (Sağlık ve Sosyal Hizmet Çalışanları Sendikası)	MEMUR-SEN	251.572	43,69			
			BAĞIMSIZ SAĞLIK-SEN (Bağımsız Sağlık ve Sosyal Hizmetler Kamu Görevlileri Sendikası)	BASK	1.106	0,19			
			SAĞLIK HAK-SEN (Sağlık ve Sosyal Hizmet Çalışanları Hak Sendikası)	HAK-SEN	545	0,09			
			TÜM SAĞLIK-SEN (Tüm Sağlık ve Sosyal Hizmet Çalışanları Sendikası)	BAĞIMSIZ	288	0,05			
			SÖZ-SEN (Sağlık ve Sosyal Hizmet Çalışanlarının Sözü Sendikası)	BAĞIMSIZ	38	0,01			
			HİZMET SAĞLIK-SEN (Sağlık ve Sosyal Hizmet Çalışanları Hizmet Sendikası)	BAĞIMSIZ	12	0,00			
			SAĞLIK SÖZ-SEN (Sağlık ve Sosyal Hizmet Kolu Çalışanlarının Sözü Sendikası)	BAĞIMSIZ	39	0,01			
			GENEL SAĞLIK-İŞ (Genel Sağlık ve Sosyal Hizmet Kolu Kamu Çalışanları Sendikası)	BİRLEŞİK KAMU-İŞ	2.428	0,42			
			DEMOKRATİK SAĞLIK-SEN (Demokratik Sağlık Sosyal Hizmet Çalışanları Sendikası)	TÜM MEMUR-SEN	1.182	0,21			
			ANADOLU SAĞLIK-SEN (Anadolu Sağlık ve Sosyal Hizmet Çalışanları Sendikası)	ÇALIŞAN-SEN	473	0,08			
			KAMU SAĞLIK-SEN (Kamu ve Üniversite Hastaneleri Sağlık Hizmetleri Sınıfı ve Sosyal Hizmet Çalışanları Sendikası)	BAĞIMSIZ	66	0,01			
			EKSEN SAĞLIK BİR-SEN (Eksen Sağlık ve Sosyal Hizmet Çalışanları Birliği Sendikası)	BAĞIMSIZ	96	0,02			
			YURT SAĞLIK-SEN (Yurt Sağlık ve Sosyal Hizmet Çalışanları Sendikası)	BAĞIMSIZ	305	0,05			
			BİRLİK ve DAYANIŞMA SENDİKASI (Birinci Basamak Sağlık Çalışanları Birlik ve Dayanışma Sendikası)	BAĞIMSIZ	726	0,13			
			KESS (Kamu Sağlık ve Sosyal Hizmet Emekçileri Sendikası)	BAĞIMSIZ	39	0,01			
			HAS SAĞLIK-SEN (Sağlık ve Sosyal Hizmet Çalışanları Hak ve Adalet Sendikası)	BAĞIMSIZ	5	0,00			
			SAĞLIK ORDUSU SENDİKASI (Sağlık ve Sosyal Hizmet Ordusu sendikası)	BAĞIMSIZ	89	0,02			
			ONUR SAĞLIK-SEN (Onurlu Sağlık ve Sosyal Hizmet Çalışanları Sendikası)	BAĞIMSIZ	93	0,00			
			EKSEN SAĞLIK-SEN (Sağlık ve Sosyal Hizmet Kamu Çalışanları Sendikası)	ANADOLU-SEN	77	0,01			
			SAĞLIK İLKE -SEN (İkili Sağlık ve Sosyal Hizmet Çalışanları Dayanışma Sendikası)	BAĞIMSIZ	22	0,00			
			SAHİM-SEN (Sağlık Hizmetleri Sendikası)	BAĞIMSIZ	585	0,10			
			AHE-SEN (Aile Hekimliği Çalışanları Sendikası)	BAĞIMSIZ	335	0,06			
			GÜVEN SAĞLIK-SEN (Güven Sağlık ve Sosyal Hizmetler Çalışanları Sendikası)	BAĞIMSIZ	131	0,02			
			ŞEHİT GAZİ-SEN-SAĞLIK (Gazi Gazi Ve Şehit Yakınları İle Vatansever Kamu Çalışanları Sendikası Sağlık)	ŞEHİT-GAZİ-SEN KONFEDERASYONU	689	0,12			
			SAĞLIK BİR-SEN (Sağlık Ve Sosyal Hizmet Kamu Görevlileri Birliği Sendikası)	BAĞIMSIZ	38	0,01			
			ENGELSİZ-SAĞLIK-SEN (Engelsiz Sağlık Çalışanları Sendikası)	BAĞIMSIZ	106	0,02			
			HUZUR-SEN (Huzur Sağlık Ve Sosyal Hizmet Çalışanları Sendikası)	BAĞIMSIZ	55	0,01			
			ŞEHİT GAZİ SAĞLIK BİRLİK-SEN (Şehit Yakınları Gazi Ve Gazi Yakınları Sağlık Ve Sosyal Hizmet Çalışanları Birlik Sendikası)	BAĞIMSIZ	139	0,02			
			4	Yerel Yönetim Hizmetleri Municipal Services	126.936	TÜM BEL-SEN (Tüm Belediye ve Yerel Yönetim Hizmetleri Emekçileri Sendikası)	KESK	21.064	16,59
						TÜRK YEREL HİZMET-SEN (Türkiye Yerel Yönetim Hizmetleri Kolu Kamu Görevlileri Sendikası)	TÜRKİYE KAMU-SEN	15.552	12,25
BEM-BİR-SEN (Belediye ve Özel İdare Çalışanları Birliği Sendikası)	MEMUR-SEN	66.732				52,57			
YEREL HAK-SEN (Yerel Yönetim Çalışanları Hak Sendikası)	HAK-SEN	139				0,11			
BAĞIMSIZ YEREL HİZMET-SEN (Bağımsız Yerel Yönetimler Çalışanları Sendikası)	BASK	170				0,13			
BELBİR-SEN (Demokratik Belediye ve Özel İdare Çalışanları Birliği Sendikası)	ÇALIŞAN-SEN	20				0,02			
TÜM YEREL-SEN (Tüm Yerel Yönetim Çalışanları Sendikası)	BİRLEŞİK KAMU-İŞ	12.407				9,77			
BİL-SEN (Belediye Ve İl Özel İdaresi Çalışanları Sendikası)	BAĞIMSIZ	8				0,00			

2.7 Kamu görevlileri sendikaları ve üye sayıları, 2019 (devam)
Unionization statistics of civil servants, 2019 (continued)

Hizmet kolu no. Nu. of ec. act.	Hizmet kolu Economic activity	Toplam kamu görevlisi Number of total civil servants	Kamu görevlileri sendikasının unvanı Name of civil servants trade unions	Konfederasyon Confederation	Sendika üyesi kamu görevlisi Number of unionized civil servants	Sendikalaşma Oranı Unionization rate (%)
5	Basın, Yayın ve İletişim Hizmetleri Printing Publishing and Communication	33.445	TÜRK HABER-SEN (Türkiye Haberleşme, Kağıt ve Basın-Yayın Hizmet Kolu Kamu Çalışanları Sendikası)	TÜRKİYE KAMU-SEN	7.282	21,77
			HABER-SEN (Basın, Yayın, İletişim ve Posta Emekçileri Sendikası)	KESK	1.533	4,58
			BİRLİK HABER-SEN (Birlik Haberleşme ve İletişim Çalışanları Sendikası)	MEMUR-SEN	15.009	44,88
			BAĞIMSIZ HABER-SEN (Bağımsız Haberleşme ve Basın-Yayın Hizmet Kolu Kamu Görevlileri Sendikası)	BASK	245	0,73
			HABER HAK-SEN (Basın, Yayın, İletişim ve Posta Çalışanları Hak Sendikası)	HAK-SEN	29	0,09
			GÜVEN HABER-SEN Güven İletişim ve Haberleşme Çalışanlar Sendikası	BAĞIMSIZ	741	2,22
6	Kültür ve Sanat Hizmetleri Culture and Art	16.844	TÜRK KÜLTÜR SANAT-SEN (Türkiye Kültür ve Sanat Hizmetleri Kamu Görevlileri Sendikası)	TÜRKİYE KAMU-SEN	2.425	14,40
			KÜLTÜR SANAT-SEN (Kültür ve Sanat Emekçileri Sendikası)	KESK	2.816	16,72
			KÜLTÜR MEMUR-SEN (Kültür, Turizm ve Sanat Çalışanları Sendikası)	MEMUR-SEN	5.549	32,94
			BAĞIMSIZ KÜLTÜR SANAT-SEN (Bağımsız Kültür ve Sanat Çalışanları Sendikası)	BASK	13	0,08
			KÜLTÜR SANAT-İŞ (Kültür ve Sanat İşgörenleri Sendikası)	BİRLEŞİK KAMU-İŞ	210	1,25
			KÜLTÜR HAK-SEN (Kültür, Sanat ve Turizm Çalışanları Hak Sendikası)	HAK-SEN	4	0,02
			KÜLTÜR EMEK-SEN (Kültür Emekçileri Sendikası)	BAĞIMSIZ	111	0,66
			ŞEHİT GAZİ-SEN-KÜLTÜR (Gazi Gazi Ve Şehit Yakınları İle Vatansever Kamu Çalışanları Sendikası Kültür)	ŞEHİT-GAZİ-SEN KONFEDERASYONU	11	0,07
7	Bayındırlık, İnşaat ve Köy Hizmetleri Public Works, Construction and Rural Services	42.968	TÜRK İMAR-SEN (Türkiye İmar ve İnşaat Hizmetleri Kamu Görevlileri Sendikası)	TÜRKİYE KAMU-SEN	6.048	13,48
			YAPI YOL-SEN (Yol, Yapı, Altyapı, Bayındırlık ve Tapu Kadastro Kamu Emekçileri Sendikası)	KESK	2.030	5,16
			BAYINDIR MEMUR-SEN (Bayındır, İnşaat, Yol, Yapı, Tapu ve Kadastro Çalışanları Birliği Sendikası)	MEMUR-SEN	19.831	42,17
			BAĞIMSIZ YAPI İMAR-SEN (Bağımsız Yapı ve İmar Çalışanları Sendikası)	BASK	129	0,32
			İMAR HAK-SEN (İmar Çalışanları Hak Sendikası)	HAK-SEN	134	0,38
			TAPU ÇEVRE YOL-İŞ (Afad, Çevre Şehircilik Tapu Kadastro ve Yol İş Kolu Emekçileri Sendikası)	BİRLEŞİK KAMU-İŞ	29	0,07
			AFAD-SEN (Afad Çalışanları Sendikası)	BAĞIMSIZ	221	0,48
			ANADOLU TAPU-SEN (Anadolu Tapu ve Kadastro-İmar İnşaat Yol Çalışanları sendikası)	ANADOLU-SEN	97	0,19
			AFAD HAK-SEN (Afad Çalışanları Hak Sendikası)	HAK-SEN	13	0,09
			AK-SEN (Adil Kamu Sendikası)	BAĞIMSIZ	52	0,11
			YURT İMAR-SEN (Yurt-İmar, Bayındır Çevre Ve İnşaat Hizmetleri, Yol, Afad, Tapu Ve Kadastro Çalışanları Sendikası)	BAĞIMSIZ	11	1,11
			ŞEHİT GAZİ-SEN-BAYINDIR (Gazi, Gazi Ve Şehit Yakınları İle Vatansever Kamu Çalışanları Sendikası Bayındır)	ŞEHİT-GAZİ-SEN KONFEDERASYONU	58	2,11
8	Ulaştırma Hizmetleri Transportation	28.781	TÜRK ULAŞIM-SEN (Türkiye Ulaştırma Hizmet Kolu Kamu Görevlileri Sendikası)	TÜRKİYE KAMU-SEN	7.226	23,95
			BTS (Birleşik Taşımacılık Çalışanları Sendikası)	KESK	1.647	5,89
			ULAŞTIRMA MEMUR-SEN (Ulaştırma Çalışanları Memur Sendikası)	MEMUR-SEN	10.310	36,37
			BUSEN (Bağımsız Ulaştırma, Demiryolları, Havaalanı, Denizcilik Çalışanları Kamu Sendikası)	BASK	31	0,15
			UDEM HAK-SEN (Ulaştırma ve Demiryolu Çalışanları Hak Sendikası)	HAK-SEN	45	0,07
			ULAŞIM-İŞ (Ulaştırma Hizmet Kolu Kamu Emekçileri Sendikası)	BİRLEŞİK KAMU-İŞ	136	0,33
			ULAŞIM HAVACILIK-SEN (Ulaştırma ve Havacılık Kamu Personelleri Sendikası)	BAĞIMSIZ	30	0,18
			ŞEHİT GAZİ-SEN-ULAŞTIRMA (Gazi, Gazi Ve Şehit Yakınları İle Vatansever Kamu Çalışanları Sendikası Ulaştırma)	ŞEHİT-GAZİ-SEN KONFEDERASYONU	53	1,18

2.7 Kamu görevlileri sendikaları ve üye sayıları, 2019 (devam)

Unionization statistics of civil servants, 2019 (continued)

Hizmet kolu no. Nu.of ec.act.	Hizmet kolu Economic activity	Toplam kamu görevlisi Number of total civil servants	Kamu görevlileri sendikasının unvanı Name of civil servants trade unions	Konfederasyon Confederation	Sendika üyesi kamu görevlisi Number of unionized civil servants	Sendikalaşma Oranı Unionization rate (%)			
9	Tarım ve Ormancılık Hizmetleri Agriculture and Forestry	74.899	TARIM ORKAM-SEN (Tarım, Orman ve Hayvancılık Hizmet Kolu Kamu Emekçileri Sendikası)	KESK	1.931	2,58			
			TÜRK TARIM ORMAN-SEN (Türkiye Tarım-Orman ve Gıda Hizmet Kolu Kamu Görevlileri Sendikası)	TÜRKİYE KAMU-SEN	10.751	14,35			
			TOÇ BİR-SEN (Tarım-Orman Çalışanları Birliği Sendikası)	MEMUR-SEN	43.071	57,51			
			BATOÇ-SEN (Bağımsız Tarım-Orman ve Çevre Sendikası)	BASK	59	0,08			
			TOÇ HAK-SEN (Tarım-Orman ve Çevre Hak Sendikası)	HAK-SEN	40	0,05			
			TÜM TOT-SEN (Tüm Tarım Orman ve Toprak Mahsülleri Çalışanları Sendikası)	TÜM MEMUR-SEN	29	0,04			
			TARIM ORMAN-IŞ (Tarım, Orman, Hayvancılık ve Çevre Hizmet Kolu Kamu Emekçileri Sendikası)	BİRLEŞİK KAMU-IŞ	487	0,65			
			DEM-TOÇ-SEN (Demokratik Tarım, Orman ve Çevre Çalışanları Sendikası)	ÇALIŞAN-SEN	24	0,03			
			EKSEN TARIM ORMAN (Eksen Tarım ve Orman Çalışanları Sendikası)	ANADOLU-SEN	24	0,03			
			YURT-TARIM SEN (Yurt- Tarım Ve Orman Çalışanları Sendikası)	BAĞIMSIZ	39	0,05			
			ŞEHİT GAZI-SEN-TARIM-ORMAN (Gazi, Gazi Ve Şehit Yakınları İle Vatandaş Kamu Çalışanları Sendikası Tarım Orman)	ŞEHİT-GAZI-SEN KONFEDERASYONU	169	0,23			
10	Enerji, Sanayi ve Madencilik Hizmetleri Energy, Industry and Mining	36.769	TÜRK ENERJİ-SEN (Türkiye Enerji, Sanayi ve Madencilik Hizmet Kolu Kamu Çalışanları Sendikası)	TÜRKİYE KAMU-SEN	5.736	14,61			
			ESM (Enerji, Sanayi ve Maden Kamu Emekçileri Sendikası)	KESK	1.538	4,63			
			ENERJİ BİR-SEN (Enerji, Sanayi ve Madencilik Hizmetleri Çalışanları Birliği Sendikası)	MEMUR-SEN	16.655	44,33			
			BAĞIMSIZ ENERJİ-SEN (Bağımsız, Enerji, Sanayi ve Madencilik Hizmet Kolu Kamu Görevlileri Sendikası)	BASK	30	0,07			
			ENERJİ HAK-SEN (Enerji, Sanayi ve Madencilik Çalışanları Hak Sendikası)	HAK-SEN	10	0,03			
			ENERJİ-IŞ (Enerji, Sanayi ve Madencilik Hizmet Kolu İşyerleri Kamu Çalışanları Sendikası)	BİRLEŞİK KAMU-IŞ	86	0,29			
			ANADOLU EKSEN ENERJİ-SEN (Anadolu Eksen, Enerji Sanayi ve Madencilik Çalışanları Sendikası)	ANADOLU-SEN	21	0,26			
			SİMESEN ENERJİ (Sivil Memurlar Enerji Sendikası)	BAĞIMSIZ	204	0,62			
			ÇALIŞAN ENERJİ-SEN (Enerji, Sanayi ve Maden Çalışanları Sendikası)	BAĞIMSIZ	47	0,08			
			ŞEHİT GAZI-SEN-ENERJİ (Gazi, Gazi Ve Şehit Yakınları İle Vatandaş Kamu Çalışanları)	ŞEHİT-GAZI-SEN KONFEDERASYONU	142	1,08			
11	Diyabet ve Vakıf Hizmetleri Religious and Foundational Services	124.779	TÜRK DİYANET VAKIF-SEN (Türkiye Diyanet ve Vakıf Hizmetleri Kolu Kamu Görevlileri Sendikası)	TÜRKİYE KAMU-SEN	11.584	8,93			
			DİYANET-SEN (Türkiye Diyanet ve Vakıf Görevlileri Sendikası)	MEMUR-SEN	83.652	68,54			
			DİVES (Diyabet ve Vakıf Emekçileri Sendikası)	KESK	21	0,02			
			BAĞIMSIZ DİYANET-SEN (Bağımsız Diyanet ve Vakıf Çalışanları Sendikası)	BASK	982	0,53			
			DİVA-SEN (Türkiye Diyanet ve Vakıf Hizmetleri Kolu Diyanet ve Vakıf Çalışanları Sendikası)	TÜM MEMUR-SEN	5.577	4,37			
			DİN BİR-SEN (Özerk Diyanet Vakıf Çalışanları Birliği Sendikası)	ÇALIŞAN-SEN	3.857	2,91			
			HAK BİR-SEN (Diyabet ve Vakıf Çalışanları Sendikası)	BAĞIMSIZ	98	0,07			
			ANADOLU DİYANET VAKIF-SEN (Anadolu Diyanet ve Vakıf Görevlileri Sendikası)	ANADOLU-SEN	48	0,02			
			AVRASYA DİYANET VAKIF-SEN (Avrasya Diyanet ve Vakıf Hizmetleri Kolu Kamu Çalışanları Sendikası)	BAĞIMSIZ	167	0,16			
			VEFA-SEN (Vefa Diyanet ve Vakıf Çalışanları Sendikası)	BAĞIMSIZ	434	0,31			
			DİYANET HAK-SEN (Diyabet ve Vakıf Çalışanları Hak Sendikası)	BAĞIMSIZ	38	0,31			
			DİN BÜRO-SEN (Diyabet Din ve Büro Görevlileri Sendikası)	BAĞIMSIZ	138	0,15			
			DİN GÖNÜLLÜLERİ-SEN (Tüm Din Gönüllüleri Sendikası)	BAĞIMSIZ	85	0,08			
			TEKBİR-SEN (Diyabet ve Vakıf Görevlileri Sendikası)	BAĞIMSIZ	107	0,11			
			ÖZ DİYANET-SEN (Öz Diyanet ve Vakıf Çalışanları Sendikası)	BAĞIMSIZ	84	0,08			
			DİYANET BİR-SEN (Diyabet ve Vakıf Çalışanları Birliği Sendikası)	ÇALIŞAN-SEN	769	0,48			
			ANADOLU DİYANET-SEN (Anadolu Diyanet ve Vakıf Çalışanları Sendikası)	BAĞIMSIZ	114	0,07			
			DEVA BİRSEN (Diyabet Ve Vakıf Görevlilerinin Birliği Sendikası)	BAĞIMSIZ	17	1,07			
			Toplam kamu görevlisi Number of total civil servants		2.549.094	Sendika üyesi kamu görevlisi Number of unionized civil servants		1.702.644	66,79

1-Üyesi olmayan veya üye bildiriminde bulunmayan sendikalara bu istatistikte yer verilmemiştir.

The unions without member or the ones which not given notice aren't included the statistics

2-Toplam çalışan kamu görevlisi sayısı, bildirimde bulunan kamu kurum ve kuruluşlarının bildirimlerine göre oluşturulmuştur.

The total number of the public officials have been formed according to the notifications of the public institutions and organizations.