



# ÇSGB

T.C. ÇALIŞMA VE  
SOSYAL GÜVENLİK  
BAKANLIĞI

## 2016

### ÇALIŞMA HAYATI İSTATİSTİKLERİ Labour Statistics



ÇALIŞMA GENEL MÜDÜRLÜĞÜ  
General Directorate of Labour

Aralık 2017 - Ankara





**ÇSGB**

**ÇALIŞMA GENEL MÜDÜRLÜĞÜ**  
General Directorate of Labour

**2016**

**ÇALIŞMA HAYATI**  
**İSTATİSTİKLERİ**

Labour Statistics

# ÇALIŞMA HAYATI İSTATİSTİKLERİ

## LABOUR STATISTICS 2016

**Bu yayının 5846 Sayılı Fikir ve Sanat Eserleri Kanunu'na göre her hakkı Çalışma ve Sosyal Güvenlik Bakanlığı'na aittir. Gerçek ve tüzel kişiler tarafından izinsiz çoğaltılamaz ve dağıtılamaz.**

*Ministry of Labour and Social Security reserves all the rights of this publication. Unauthorised duplication or distribution of this publication is prohibited under Law No: 5846*

**Yayının içeriğine ilişkin sorularınız için**  
*For questions on the content of the publication*  
Tel: +90 (312) 296 64 95

Internet  
<http://www.csgb.gov.tr>

E-mail  
[iyod@csgb.gov.tr](mailto:iyod@csgb.gov.tr)

**Bu yayın Çalışma ve Sosyal Güvenlik Bakanlığı, Çalışma Genel Müdürlüğü tarafından Resmi İstatistik Programı kapsamında hazırlanmıştır.**

*This book is prepared by the Ministry of Labour and Social Security, General Directorate of Labour with in the framework of Official Statistics Programme.*

ISSN: 1301-2908  
ISBN: 978 - 975 - 455 -278-2

**Genel Yayın No: 68**  
*General Publication Number : 68*

**Çalışma Genel Müdürlüğü / General Directorate of Labour**

Yayın No / Publication Number : 42

**Aralık 2017**

**Çalışma ve Sosyal Güvenlik Bakanlığı**

*Ministry of Labour and Social Security*

Emek Mahallesi 17. Cadde No: 13 06520 Emek - ANKARA / TÜRKİYE  
17. Street No:13 06520 Emek - ANKARA / TURKEY



## **İÇİNDEKİLER** *CONTENTS*

- 7** **ÇALIŞMA İLİŞKİLERİ**  
*LABOUR RELATIONS*
- 53** **KAMU GÖREVLİLERİ**  
*CIVIL SERVANTS*
- 65** **İŞ TEFTİŞLERİ**  
*LABOUR INSPECTIONS*
- 101** **YABANCILARIN ÇALIŞMA İZİNLERİ**  
*WORK PERMITS OF FOREIGNERS*
- 129** **İŞ SAĞLIĞI VE GÜVENLİĞİ**  
*OCCUPATIONAL HEALTH AND SAFETY*
- 147** **ULUSLARARASI ANLAŞMALAR VE SÖZLEŞMELER**  
*INTERNATIONAL CONVENTIONS AND AGREEMENTS*
- 159** **2017 ÖZET İSTATİSTİKLERİ**  
*SUMMARY STATISTICS BY 2017*





**ÇSGB**



# ÇALIŞMA İLİŞKİLERİ

## LABOUR RELATIONS





**ÇSGB**



İçindekiler

Contents

Açıklama

Explanation

**Grafik**

1.1 Yıllık ortalama kıdem tazminatı tavanı değişim oranı, 2011-2016

47

1.2 Sonuçlandırılan işçi şikayet başvurularının şikayet konularına göre dağılımı, 2016

51

**Tablo**

1.1 Sektörlere göre yapılan yetki tespitleri, 2011-2016

16

1.2 Sektörlere göre verilen yetki belgeleri, 2011-2016

17

1.3 Sektörlere göre imzalanan toplu iş sözleşmeleri, 2011-2016

18

1.4 İş yeri büyüklüklerine göre imzalanan toplu iş sözleşmeleri, 2011-2016

19

1.5 Aylara göre imzalanan toplu iş sözleşmeleri, 2016

20

1.6 İşkollarına göre imzalanan toplu iş sözleşmeleri, 2016

21

1.7 İllere göre imzalanan toplu iş sözleşmeleri, 2016

23

1.8 Arabuluculuk çalışmaları, 2011-2016

24

1.9 Yüksek Hakem Kurulunca bağitlanan toplu iş sözleşmeleri, 2015-2016

25

1.10 Yüksek Hakem Kurulunca bağitlanan toplu iş sözleşmeleri, 2011-2016

26

1.11 Grev ve lokavt uygulamaları, 2011-2016

27

1.12 İşkollarına göre grev uygulamaları, 2016

28

1.13 İşkollarına göre işçi ve sendikalı işçi sayıları, Ocak 2016

29

1.14 İllere ve Cinsiyete göre sendika üye sayısı, Ocak 2016

30

1.15 İşkollarına ve sendikalara göre işçi ve sendikalı işçi sayıları, Temmuz 2016

33

**Graph**

1.1 The average annual change of severance pay ceiling, 2011-2016

1.2 Distribution of concluded investigation of worker applications according to complaint issues, 2016

**Table**

1.1 Determinations of competence issued by sector, 2011-2016

1.2 Certificates of competency given by sector, 2011-2016

1.3 Collective agreements signed by sector, 2011-2016

1.4 Collective agreements concluded by work place size, 2011-2016

1.5 Collective agreements concluded by months, 2016

1.6 Collective agreements concluded by economic activity, 2016

1.7 Collective agreements concluded by province, 2016

1.8 Mediation activities, 2011-2016

1.9 Collective agreements concluded by The Supreme Arbitration Board, 2015-2016

1.10 Collective agreements concluded by the Supreme Arbitration Board, 2011-2016

1.11 Strikes and lockouts, 2011-2016

1.12 Strikes by economic activity, 2016

1.13 Workers and members of trade unions by economic activity, January 2016

1.14 Members of unions by province and sex, January 2016

1.15 Workers and members of trade unions by economic activity and trade union, July 2016

1.16 İşkollarına göre işçi ve sendikalı işçi sayıları, Temmuz 2016	38	1.16 Workers and members of trade unions by economic activity, July 2016
1.17 İllere ve Cinsiyete göre sendika üye sayısı, Temmuz 2016	39	1.17 Member of unions by province and sex, July 2016
1.18 Cinsiyete göre işçi, üye sayısı ve sendikalaşma oranı, 2016	42	1.18 Workers, number of members and unionization rate by sex, 2016
1.19 İşçi ve İşveren Sendikalarının işkollarına göre dağılımı	43	1.19 Trade unions and employers' unions by economic activity
1.20 Yıllara göre günlük ve aylık asgari ücretler, 2011-2016	44	1.20 Daily and monthly minimum wages by years, 2011-2016
<b>İş İlişkileri</b>		<b>Labour Relations</b>
1.21 Yıllara göre ortalama net, brüt asgari ücret ve asgari ücretin işverene maliyeti, 2011-2016	45	1.21 Net and gross minimum wage by years and the cost of minimum wage to the employer, 2011-2016
1.22 Asgari Ücretin Net Hesabı ve İşverene Maliyeti (01.01.2016-31.12.2016)	46	1.22 Minimum wage net calculation and its cost to the employer (01.01.2016-31.12.2016)
1.23 Kıdem tazminatı tavan miktarı, 2011-2016	47	1.23 The amount of severance pay ceiling, 2011-2016
1.24 Çalışma ve İş Kurumu İl Müdürlükleri tarafından sonuçlandırılan işçi şikayet başvuruları ve şikayet konuları, 2016	48	1.24 Distribution of worker complaint applications according to complaint issues concluded by Provincial Director of Labour İŞKUR, 2016

Açıklama	Explanation
<p><b>İşçi:</b> Bir iş sözleşmesine dayanarak çalışan gerçek kişilere denir. (4857 İş Kanunu/ mad. 2)</p> <p><b>Üye işçi:</b> Toplu iş sözleşmesinin imzalandığı tarihte taraf sendikaya üye olanlardır.</p> <p><b>Yetki Tespiti:</b> Kurulu bulunduğu işkolunda çalışan işçilerin en az yüzde birinin üyesi bulunması şartıyla işçi sendikası, toplu iş sözleşmesinin kapsamına girecek işyerinde başvuru tarihinde çalışan işçilerin yarısından fazlasının, işletmede ise yüzde kırkının kendi üyesi bulunması hâlinde bu işyeri veya işletme için toplu iş sözleşmesi yapmaya yetkilidir. Toplu iş sözleşmesi yapmak isteyen işçi sendikası Bakanlığa başvurarak yetkili olduğunun tespitini ister. İşveren sendikası veya sendika üyesi olmayan işveren de Bakanlığa başvurarak yetkili işçi sendikasının tespitini isteyebilir. Bakanlık, kayıtlarına göre başvuru tarihi itibarıyla bir işçi sendikasının yetkili olduğunu tespit ettiğinde, başvuruyu, işyeri veya işletmedeki işçi ve üye sayısını, o işkolunda kurulu işçi sendikaları ile taraf olacak işveren sendikası veya sendika üyesi olmayan işverene altı iş günü içinde bildirir.</p>	<p><b>Worker:</b> Any real person working under a contract of employment in any job (labour law no: 4857/article 2)</p> <p><b>Member worker:</b> The number of members of the union on the date of signing the collective agreement.</p> <p><b>Determination of Competency:</b> The worker's trade union representing at least one percent of the workers engaged in a given branch of activity and more than half of the workers employed in the workplace and forty percent of the workers in the enterprise to be covered by the collective labour agreement shall be authorised to conclude a collective labour agreement covering the workplace or enterprise in question. The workers' union wishing to conclude the collective agreement shall make an application to the Ministry with a request to have its competence verified. An employers' union or an employer not belonging to any union may make an application to the Ministry requesting the Ministry to determine the competent workers' trade union. Upon determining that the workers' trade union is competent according to its records, the Ministry shall communicate the application, within six working days, together with the number of workers employed and the number of union members in the workplace or enterprise concerned, to other workers' trade unions constituted in the same branch of activity and to the employers' union or the employers not belonging to such unions who shall be a party to the agreement.</p>
<p><b>Yetki Belgesi:</b> Kendilerine gönderilen yetki tespit yazısını alan işçi veya işveren sendikaları veya sendika üyesi olmayan işveren; taraflardan birinin veya her ikisinin yetki şartlarına sahip olmadığı veya kendisinin bu şartları taşıdığı yolundaki itirazını, nedenlerini de göstererek yazının kendilerine tebliğ edildiği tarihten itibaren altı iş günü içinde mahkemeye yapabilir. Tespit yazısına süresi içinde itiraz edilmemişse sürenin bitimini takip eden altı iş günü içinde; yapılan itiraz reddedilmişse ya da kendisine yetki şartlarına sahip olmadığı bildirilen sendikanın itirazı sonucunda yetki şartlarına sahip olduğunu tespit eden kesinleşmiş mahkeme kararının tebliğ edildiği tarihten itibaren altı iş günü içinde; ilgili sendikaya, Bakanlıkça bir yetki belgesi verilir.</p>	<p><b>Certificate of Competency:</b> Any workers' or employers' trade union or an employer not belonging to such a union who receives the communication may apply to the competent court within six working days after the receipt of such communication, disputing the competence of either one or both of the parties or claiming that they themselves have the required majority. The Ministry shall issue a certificate of competence to the union concerned within six working days after the expiry of the time limit allowed for an appeal if no objection has been made, or within six working days of receiving notice of the decision that determines that the union has competence as a result of the union's objection or if the court rejects the objection.</p>

**Açıklama****Explanation**

**Toplu İş Sözleşmesi:** Toplu iş sözleşmesi, iş sözleşmesinin yapılması, içeriği ve sona ermesine ilişkin hükümleri içerir. Toplu iş sözleşmesi, tarafların karşılıklı hak ve borçları ile sözleşmenin uygulanması ve denetimini ve uyuşmazlıkların çözümü için başvurulacak yolları düzenleyen hükümleri de içerebilir. Çerçeve sözleşme, sözleşmenin tarafı olan işçi ve işveren sendikasının üyeleri hakkında uygulanır ve meslekî eğitim, iş sağlığı ve güvenliği, sosyal sorumluluk ve istihdam politikalarına ilişkin düzenlemeleri içerebilir. Çerçeve sözleşme, taraflardan birinin çağrısı ve karşı tarafın çağrıya olumlu cevap vermesi ile en az bir, en çok üç yıl için yapılır. Bir toplu iş sözleşmesi aynı işkolunda bir veya birden çok işyerini kapsayabilir. Toplu iş sözleşmesi yazılı olarak yapılır.

**Arabuluculuk:** Toplu görüşme için kararlaştırılan ilk toplantıya taraflardan biri gelmez veya geldiği hâlde görüşmeye başlamazsa, toplu görüşmeye başladıktan sonra toplantıya devam etmezse veya taraflar toplu görüşme süresi içerisinde anlaşamadıklarını bir tutanakla tespit ederlerse ya da toplu görüşme süresi anlaşma olmaksızın sona ererse, taraflardan biri uyuşmazlığı altı iş günü içinde görevli makama bildirir. Uyuşmazlık yazısını alan görevli makam altı iş günü içinde taraflardan en az birinin katılımı ile veya katılım olmazsa resen, resmî listede bir arabulucu görevlendirir. Tarafların resmî arabulucu listesindeki bir arabulucu ismi üzerinde anlaşma sağlamları hâlinde, belirlenen kişi görevli makam tarafından o uyuşmazlıkta arabulucu olarak görevlendirilir. Arabulucu, tarafların anlaşmaya varması için her türlü çabayı harcar ve ilgililere önerilerde bulunur. Arabulucunun görevi kendisine yapılacak bildirimden itibaren on beş gün sürer. Bu süre tarafların anlaşması ile en çok altı iş günü uzatılabilir ve görevli makama bildirilir.

**Collective Agreement:** A collective labour agreement shall contain provisions on the conclusion, contents and expiration of a contract of employment.

Collective labour agreements may also contain other stipulations as to the mutual rights and obligations of the parties, application and supervision of the agreement and the means to be resorted for the settlement of disputes. A Framework agreement shall apply to members of workers' and employers' unions which are parties to this agreement and may cover the arrangements concerning vocational training, health and safety at work, social responsibility and employment policies. A Framework agreement shall be concluded, upon the invitation of one of the parties and the acceptance of other, for no less than one year and no more than three years. A collective labour agreement may cover one or more workplaces within the same branch of activity. A collective labour agreement shall be done in written.

**The Mediation:** If either of the parties fails to appear at the first meeting fixed determined for the collective bargaining or, even if present at the meeting, fails to attend the meetings after the commencement of the bargaining or, if the parties record in a report that they have failed to come to an agreement or if the period for collective bargaining terminates without any agreement, one of the parties shall inform the situation to the competent authority in writtening within six working days. Upon receiving the dispute in a report on disagreement, the competent authority shall assign a mediator from an official list within six working days with the participation of at least one party or if both parties fail to attend, directly itself. On the condition that the parties agree on a mediator whose name is among the official mediators list, the determined person shall be assigned by the commissioned authority as the mediator for the mentioned dispute. The mediator shall make every effort to bring about a settlement between the parties and make proposals to the interested parties. The term of duty tenure of the mediator shall be 15 days starting from the notification made to him. This term period may be extended for a maximum of six working days with the consent of the parties; the competent authority shall be informed accordingly.

**Açıklama****Explanation**

**Yüksek Hakem Kurulu:** Yüksek Hakem Kurulu, Yargıtayın bu Kanundan doğan uyuşmazlıklara bakmakla görevli dairelerinin başkanlarından en kıdemli olanının başkanlığında; Bakanlar Kurulunca, bakanlıklar bünyesi dışında, işçi veya işveren kuruluşları ile hiçbir şekilde bağlantısı bulunmayan ve siyasi parti organlarında görevli olmayan, ekonomi, işletme, sosyal politika veya iş hukuku konularında bilgi ve tecrübe sahibi olanlar arasından seçilecek bir üye, Üniversitelerin iş ve sosyal güvenlik hukuku anabilim dalı öğretim üyeleri arasından Yükseköğretim Kurulunca seçilecek bir üye, Bakanlık Çalışma Genel Müdürü, işçi sendikaları konfederasyonlarından kendisine mensup işçi sayısı en yüksek olan konfederasyonca seçilecek iki üye, işverenler adına en çok işveren mensubu olan işveren sendikaları konfederasyonunca biri kamu işverenlerinden olmak üzere seçilecek iki üyeden, oluşur. Yüksek Hakem Kurulu, uyuşmazlığı dosya üzerinde inceler. Gerekli görüldüğü durumlarda taraflar ve ilgililerden uyuşmazlıkla ilgili her türlü bilgi ve belgeyi isteyebilir. Taraflar ve diğer bütün ilgililer, Yüksek Hakem Kurulunun istediği bilgi ve belgeyi vermekle yükümlüdür. Yüksek Hakem Kurulu, görüşlerini öğrenmek istediği kişileri çağırıp dinler veya bunların görüşlerini yazılı bildirmelerini ister.

**Grev:** İşçilerin, topluca çalışmamak suretiyle işyerinde faaliyeti durdurmak veya işin niteliğine göre önemli ölçüde aksatmak amacıyla, aralarında anlaşarak veya bir kuruluşun aynı amaçla topluca çalışmamaları için verdiği karara uyarak işi bırakmalarına grev denir. Toplu iş sözleşmesinin yapılması sırasında uyuşmazlık çıkması hâlinde, işçilerin ekonomik ve sosyal durumları ile çalışma şartlarını korumak veya geliştirmek amacıyla, 6356 sayılı Kanun hükümlerine uygun olarak yapılan greve kanuni grev denir. Kanuni grev için aranan şartlar gerçekleşmeden yapılan grev kanun dışıdır.

**Lokavt:** İşyerinde faaliyetin tamamen durmasına neden olacak tarzda, işveren veya işveren vekili tarafından kendi kararıyla veya bir kuruluşun verdiği karara uyarak, işçilerin topluca işten uzaklaştırılmasına lokavt denir. Toplu iş sözleşmesinin yapılması sırasında uyuşmazlık çıkması ve işçi sendikası tarafından grev kararı alınması hâlinde bu Kanun hükümlerine uygun olarak yapılan lokavt kanuni lokavt denir. Kanuni lokavt için aranan şartlar gerçekleşmeden yapılan lokavt kanun dışıdır.

**The Supreme Arbitration Board:** The Arbitration Higher Board of Arbitration Council shall consist of the following, under the chairmanship of the most senior head of the departments of the Supreme Court, Court of Cassation responsible for the disputes stemming from this law; a member to be selected by the Council of Ministers among persons having knowledge and experience in economics, management, social policy or labour law, who shall not have any ties in any way with workers' or and employers' organisations and or any function in the organs of the political parties and shall be outside the ministries, a member to be selected by the Council of Higher Education among the teaching staff of labour law and social security law departments of the universities, The Director General of Labour of the Ministry of Labour and Social Security two members to be elected by the workers' confederation having the largest number of members, two members to be elected by the employers' confederation having the largest number of members, one of whom is from the public employers. The Higher Board of Arbitration shall examine the dispute on the basis of the documents. The Board may request any kind of information and document related to the dispute from the parties and all those concerned, when necessary. The parties and all those concerned are obliged to submit any document or information that the Board requests. The Board shall also call upon and hear those persons whose opinion it seeks, or shall request them to submit their opinions in written.

**Strike:** The expression "strike" means any concerted cessation by workers of their work with the object of halting the activities of a given establishment or of paralysing such activities to a considerable extent, or any abandonment by workers of their work in accordance with a decision taken to that effect by an organisation. Lawful strike means any strike called by workers in accordance with the Law no: 6356 object of safeguarding or improving their economic and social position and working conditions, in the event of a dispute during negotiations to conclude a collective labour agreement. Unlawful strike means any strike called without fulfilling the conditions for a lawful strike.

**Lockout:** Lock-out means any action taken by an employer or his representative, either upon his own initiative or in accordance with a decision taken by an organisation, to collectively suspend workers from work in a manner that completely stops the activities in the workplace. Lawful lock-out means any lock-out ordered in accordance with this law where there is a dispute in the course of negotiations for a collective labour agreement and a decision to call a strike has been taken by the workers' trade union.

**Açıklama****Explanation**

**Grev ve Lokavt Kararları:** Grev kararı, 50 nci maddenin beşinci fıkrasında belirtilen uyuşmazlık tutanağının tebliği tarihinden itibaren altmış gün içinde alınabilir ve bu süre içerisinde altı iş günü önceden karşı tarafa bildirilecek tarihte uygulamaya konulabilir. Bu süre içerisinde, grev kararının alınmaması veya uygulanacağı tarihin karşı tarafa bildirilmemesi hâlinde toplu iş sözleşmesi yapma yetkisi düşer. Uyuşmazlığın tarafı olan işveren sendikası veya sendika üyesi olmayan işveren, grev kararının kendisine tebliğinden itibaren altmış gün içinde lokavt kararı alabilir ve bu süre içerisinde altı iş günü önceden karşı tarafa bildirilecek tarihte uygulamaya koyabilir.

**Greve Katılan İşçi Sayısı:** Grev uygulamasına fiilen katılan işçi sayısını verir.

**Greve Katılan İşyeri Sayısı:** Greve giden işyeri veya işletmeye bağlı tüm işyerlerinin sayısını verir.

**Grev Sayısı:** Toplu iş sözleşmesi görüşmelerinde anlaşma sağlanamaması üzerine greve giden işyerlerinin sayısını verir.

**Grev ve Lokavt Yasağı:** Can ve mal kurtarma işlerinde; cenaze işlerinde ve mezarlıklarda; şehir şebeke suyu, elektrik, doğal gaz, petrol üretimi, tasfiyesi ve dağıtımı ile nafta veya doğalgazdan başlayan petrokimya işlerinde; bankacılık hizmetlerinde; Millî Savunma Bakanlığı ile Jandarma Genel Komutanlığı ve Sahil Güvenlik Komutanlığınca doğrudan işletilen işyerlerinde; kamu kuruluşlarınca yürütülen itfaiye ve şehir içi toplu taşıma hizmetlerinde ve hastanelerde grev ve lokavt yapılamaz. Bakanlar Kurulu, genel hayatı önemli ölçüde etkileyen doğa olaylarının gerçekleştiği yerlerde bu durumun devamı süresince yürürlükte kalmak kaydıyla gerekli gördüğü işyerlerinde grev ve lokavtı yasaklayabilir. Yasağın kalkmasından itibaren altmış gün içinde altı iş günü önce karşı tarafa bildirilmek kaydıyla grev ve lokavt uygulamasına devam edilir.

**Decision to Call a Strike and Lockout:** A decision to call a strike may be taken in sixty days following the notification date of the report on the dispute referred to in the fifth paragraph of Article 50 and put into practice with in this period, and the date of the strike shall be communicated to the counter-party six working days beforehand. If a decision to call a strike is not taken or its implementation date is not communicated to the counter-party within the mentioned period, authority to conclude a collective labour agreement shall end. The employers' union, or the employer not member to any union, may take a lock-out decision within sixty days of the date on which the decision to call a strike is communicated to him and shall put into practice within this period and the date of the lock-out shall be communicated to the other party six working days beforehand.

**Number of Workers Involved In a strike:** It gives the number of workers involved in a strike by stopping work.

**Number of Work-places In Strike:** In strike it gives the number of work-places belonging to the main establishments or enterprises involved in strike.

**Number of Strikes:** It gives the number of work-places on which the strike was practised, after the event of a dispute during collective bargaining.

**Prohibition of Strikes and Lockouts:** It shall not be lawful to call a strike or order a lock-out in the following works: Life or property-saving, funeral and mortuary, production, refining and distribution of city water, electricity, natural gas and petroleum as well as petrochemical works, production of which starts from naphtha or natural gas; banking services; in workplaces operated directly by Ministry of National Defence, General Command of Gendarmerie and Coast Guard Command, fire fighting and urban public transportation services carried out by public institutions and in hospitals. Where the life of the community is paralysed by natural disaster, the Council of Ministers may prohibit strikes and lock-outs in the workplaces located in such areas as may be necessary, provided that it will be effective for as long as the situation continues. The strike and lock-out shall be implemented within sixty days after the prohibition is lifted, provided that the opposite party is informed six working days beforehand.

## Açıklama

## Explanation

**Grev Oylamasında Grevin Reddi:** Grev kararının işyerinde ilan edildiği tarihte o işyerinde çalışan işçilerin en az dörtte birinin ilan tarihinden itibaren altı iş günü içinde işyerinin bağlı bulunduğu görevli makama yazılı başvurusu üzerine, görevli makamca talebin yapılmasından başlayarak altı iş günü içinde grev oylaması yapılır. Oylamaya ilişkin itirazlar, oylama gününden başlayarak üç iş günü içinde mahkemeye yapılır. İtiraz, mahkemece üç iş günü içinde kesin olarak karara bağlanır.

**Grev ve Lokavt Ertelemesi:** Genel sağlığı veya millî güvenliği bozucu nitelikte ise Bakanlar Kurulu bu uyuşmazlıkta grev ve lokavtı altmış gün süre ile erteleyebilir. Erteleme süresi, kararın yayımı tarihinde başlar. Erteleme kararının yürürlüğe girmesi üzerine, 60 ıncı maddenin yedinci fıkrasına göre belirlenen arabulucu, uyuşmazlığın çözümü için erteleme süresince her türlü çabayı gösterir. Erteleme süresi içerisinde taraflar aralarında anlaşarak uyuşmazlığı özel hakeme de götürebilir. Erteleme süresinin sonunda anlaşma sağlanamazsa, altı iş günü içinde taraflardan birinin başvurusu üzerine uyuşmazlık Yüksek Hakem Kurulunca çözülür.

**Grev ve Lokavtın Başlaması:** Grev ve lokavt kararı, uyuşmazlık tutanağının tebliği tarihinden itibaren altmış gün içinde alınabilir ve bu süre içerisinde altı iş günü önceden karşı tarafa bildirilecek tarihte uygulamaya konulabilir. Bu süre içerisinde, grev ve lokavt kararının alınmaması veya uygulanacağı tarihin karşı tarafa bildirilmemesi hâlinde toplu iş sözleşmesi yapma yetkisi düşer. Grev ve lokavt kararları, kararı alan tarafça işyeri veya işyerlerinde derhâl ilan edilir.

**Katılım Oranı:** Greve katılan işçi sayısının toplam işçi sayısına olan oranıdır.

**Kaybolan İşgünü Sayısı:** Greve katılan işçi sayısının işgünü sayısı ile çarpımı ile bulunur. Hesaplama ulusal bayram ve genel tatil günleri ile hafta tatili günü (Kamu işyerlerinde cumartesi günleri de tatil olarak alınmaktadır) dışında kalan günler işgünü olarak kabul edilmektedir.

**Sendika:** İşçilerin ve işverenlerin çalışma ilişkilerinde, ortak ekonomik sosyal hak ve menfaatlerini korumak ve geliştirmek için meydana getirdikleri tüzel kişiliğe sahip kuruluşlardır.

**Rejection of Strike in Strike Ballot:** If one fourth of the workers employed in that workplace on the date of announcement of a decision to call a strike within six working days following its announcement apply in writing to the competent authority that the relevant work place is affiliated to, vote regarding the strike shall be taken within six working days following this application. Objections regarding this vote shall be made to the local court having jurisdiction in labour matters within three working days starting from day of the voting. The court shall take a final decision regarding the objection within three working days.

**Suspension of Strike and Lockout:** A lawful strike or lock-out that has been called, ordered or commenced may be suspended by the Council of Ministers for 60 days with a decree if it is prejudicial to public health or national security. The suspension shall come into force on the date of publication of the decree. After a suspension decree has entered into force, a mediator designated according to seventh paragraph of Article 50 shall make every effort for the settlement of the dispute during the suspension period. During the suspension period, the parties may also agree to refer the dispute to a private arbitrator. If an agreement is not reached before the expiry date of the suspension period, the High Board of Arbitration settles the dispute upon the application of the either parties within six working days.

**Commencement of a Strike or Lockout:** A decision to call a strike and lock-out may be taken in sixty days following notification date of the report and put into practice within this period, and the date of the strike shall be communicated to the counter-party six working days beforehand. If a decision to call a strike is not taken or its implementation date is not communicated to the counter-party within the mentioned period, authority to conclude a collective labour agreement shall end. The decision to call a strike and lock-out shall immediately be announced in the workplace or the workplaces by the party who has taken the said decision.

**Participation Rate:** Indicates the ratio of number of workers involved in a strike to the number of total workers employed in the establishment.

**Number of Work-days not Worked:** Means the amount of time not worked calculated by multiplying the number of workers involved with the number of work-days. In calculation; the work-days deemed to be are the days excluding national and public holidays and Sundays (Saturdays in public sector).

**Trade union:** The associations of workers and employers which are established to protect and improve joint economical and social rights and benefits of their members in labour affairs.

### 1.1 Sektörlere göre yapılan yetki tespitleri

*Determinations of competence issued by sector*

Yıl Year	Sektör Sector	Tespit sayısı Number of determinations	İşyeri sayısı Number of workplaces	İşçi sayısı Number of workers
2011	Kamu / Public	1.681	11.751	240.547
	Özel / Private	790	5.785	239.862
	<b>Toplam / Total</b>	<b>2.471</b>	<b>17.536</b>	<b>480.409</b>
2012	Kamu / Public	1.428	5.721	111.167
	Özel / Private	899	4.108	412.816
	<b>Toplam / Total</b>	<b>2.327</b>	<b>9.829</b>	<b>523.983</b>
2013	Kamu / Public	2.119	16.087	271.040
	Özel / Private	857	5.403	266.177
	<b>Toplam / Total</b>	<b>2.976</b>	<b>21.490</b>	<b>537.217</b>
2014	Kamu / Public	1.028	4.368	88.094
	Özel / Private	1.007	9.229	453.301
	<b>Toplam / Total</b>	<b>2.035</b>	<b>13.597</b>	<b>541.395</b>
2015	Kamu / Public	983	14.847	251.997
	Özel / Private	3.624	12.261	664.996
	<b>Toplam / Total</b>	<b>4.607</b>	<b>27.108</b>	<b>916.993</b>
2016	Kamu / Public	985	5.189	90.682
	Özel / Private	3.760	9.091	592.178
	<b>Toplam / Total</b>	<b>4.745</b>	<b>14.280</b>	<b>682.860</b>

**Not: 2011, 2012, 2013, 2014, 2015 yılı bilgileri geriye dönük olarak revize edilmiştir.**  
*Note: 2011, 2012, 2013, 2014, 2015 data has been revised retrospectively.*



**1.2 Sektörlere göre verilen yetki belgeleri**  
*Certificates of competency given by sector*

Yıl Year	Sektör Sector	Yetki sayısı Number of competences	İşyeri sayısı Number of workplaces	İşçi sayısı Number of workers
2011	Kamu / Public	1.644	11.289	230.385
	Özel / Private	773	5.543	242.931
	<b>Toplam / Total</b>	<b>2.417</b>	<b>16.832</b>	<b>473.316</b>
2012	Kamu / Public	1.114	3.965	108.750
	Özel / Private	715	3.197	351.784
	<b>Toplam / Total</b>	<b>1.829</b>	<b>7.162</b>	<b>460.534</b>
2013	Kamu / Public	2.339	16.060	270.140
	Özel / Private	974	4.557	318.438
	<b>Toplam / Total</b>	<b>3.313</b>	<b>20.617</b>	<b>588.578</b>
2014	Kamu / Public	1.169	5.864	103.953
	Özel / Private	875	8.156	417.968
	<b>Toplam / Total</b>	<b>2.044</b>	<b>14.020</b>	<b>521.921</b>
2015	Kamu / Public	1.006	14.036	257.729
	Özel / Private	2.903	8.806	511.945
	<b>Toplam / Total</b>	<b>3.909</b>	<b>22.842</b>	<b>769.674</b>
2016	Kamu / Public	964	5.789	89.471
	Özel / Private	3.651	9.041	640.624
	<b>Toplam / Total</b>	<b>4.615</b>	<b>14.830</b>	<b>730.095</b>

**Not: 2011, 2012, 2013, 2014, 2015 yılı bilgileri geriye dönük olarak revize edilmiştir.**  
*Note: 2011, 2012, 2013, 2014, 2015 data has been revised retrospectively.*

### 1.3 Sektörlere göre imzalanan toplu iş sözleşmeleri

Collective agreements signed by sector

Yıl Year	Sektör Sector	Sözleşme sayısı Number of agreements	İşyeri sayısı Number of workplaces	İşçi sayısı Number of workers
2011	Kamu / Public	1.331	8.718	197.038
	Özel / Private	810	7.480	306.978
	<b>Toplam / Total</b>	<b>2.141</b>	<b>16.198</b>	<b>504.016</b>
2012	Kamu / Public	1.177	5.126	98.974
	Özel / Private	326	1.539	128.698
	<b>Toplam / Total</b>	<b>1.503</b>	<b>6.665</b>	<b>227.672</b>
2013	Kamu / Public	1.817	12.241	228.240
	Özel / Private	829	5.116	433.689
	<b>Toplam / Total</b>	<b>2.646</b>	<b>17.357</b>	<b>661.929</b>
2014	Kamu / Public	1.173	6.565	105.529
	Özel / Private	503	5.893	261.053
	<b>Toplam / Total</b>	<b>1.676</b>	<b>12.458</b>	<b>366.582</b>
2015	Kamu / Public	883	12.920	234.605
	Özel / Private	755	5.647	427.422
	<b>Toplam / Total</b>	<b>1.638</b>	<b>18.567</b>	<b>662.027</b>
2016	Kamu / Public	795	4.826	60.726
	Özel / Private	1.958	4.902	419.354
	<b>Toplam / Total</b>	<b>2.753</b>	<b>9.728</b>	<b>480.080</b>

Not: 2011, 2012, 2013, 2014, 2015 yılı bilgileri geriye dönük olarak revize edilmiştir.  
Note: 2011, 2012, 2013, 2014, 2015 data has been revised retrospectively.

**1.4 İşyeri büyüklüklerine göre imzalanan toplu iş sözleşmeleri**  
*Collective agreements signed by workplace size*

Yıl Year	Sektör Sector	İşyeri büyüklüğü Workplace size									Toplam Kişi Person
		1-10 Kişi Person	11-25 Kişi Person	26-50 Kişi Person	51-100 Kişi Person	101-250 Kişi Person	251-500 Kişi Person	501-750 Kişi Person	751-999 Kişi Person	1000+ Kişi Person	
2011	Kamu / Public	499	370	172	106	101	47	9	6	21	1.331
	Özel / Private	184	93	78	85	136	116	46	19	53	810
	<b>Toplam / Total</b>	<b>683</b>	<b>463</b>	<b>250</b>	<b>191</b>	<b>237</b>	<b>163</b>	<b>55</b>	<b>25</b>	<b>74</b>	<b>2.141</b>
2012	Kamu / Public	380	299	149	95	136	87	13	11	7	1.177
	Özel / Private	31	35	36	34	73	58	25	10	24	326
	<b>Toplam / Total</b>	<b>411</b>	<b>334</b>	<b>185</b>	<b>129</b>	<b>209</b>	<b>145</b>	<b>38</b>	<b>21</b>	<b>31</b>	<b>1.503</b>
2013	Kamu / Public	903	457	167	99	100	48	10	7	26	1.817
	Özel / Private	199	89	61	87	160	108	41	25	59	829
	<b>Toplam / Total</b>	<b>1.102</b>	<b>546</b>	<b>228</b>	<b>186</b>	<b>260</b>	<b>156</b>	<b>51</b>	<b>32</b>	<b>85</b>	<b>2.646</b>
2014	Kamu / Public	467	316	138	90	107	31	9	4	11	1.173
	Özel / Private	36	51	51	67	119	78	41	18	42	503
	<b>Toplam / Total</b>	<b>503</b>	<b>367</b>	<b>189</b>	<b>157</b>	<b>226</b>	<b>109</b>	<b>50</b>	<b>22</b>	<b>53</b>	<b>1.676</b>
2015	Kamu / Public	264	219	122	92	106	27	19	6	28	883
	Özel / Private	164	86	78	89	123	98	44	21	52	755
	<b>Toplam / Total</b>	<b>428</b>	<b>305</b>	<b>200</b>	<b>181</b>	<b>229</b>	<b>125</b>	<b>63</b>	<b>27</b>	<b>80</b>	<b>1.638</b>
2016	Kamu / Public	250	197	112	100	89	26	9	4	8	795
	Özel / Private	305	361	299	278	334	214	64	36	67	1.958
	<b>Toplam / Total</b>	<b>555</b>	<b>558</b>	<b>411</b>	<b>378</b>	<b>423</b>	<b>240</b>	<b>73</b>	<b>40</b>	<b>75</b>	<b>2.753</b>

**Not: 2011, 2012, 2013, 2014, 2015 yılı bilgileri geriye dönük olarak revize edilmiştir.**  
Note: 2011, 2012, 2013, 2014, 2015 data has been revised retrospectively.

1.5 Aylara göre imzalanan toplu iş sözleşmeleri, 2016  
Collective agreements signed by months, 2016

Ay / Month	Sektör / Sector	Sözleşme sayısı Number of agreements	İşyeri sayısı Number of workplaces	İşçi sayısı Number of workers	Üye işçi sayısı Number of members
Ocak January	Kamu / Public	57	301	4.622	3.689
	Özel / Private	60	224	21.824	14.223
	<b>Toplam / Total</b>	<b>117</b>	<b>525</b>	<b>26.446</b>	<b>17.912</b>
Şubat February	Kamu / Public	90	486	6.042	5.212
	Özel / Private	165	486	36.028	23.024
	<b>Toplam / Total</b>	<b>255</b>	<b>972</b>	<b>42.070</b>	<b>28.236</b>
Mart March	Kamu / Public	88	534	4.398	3.827
	Özel / Private	201	688	37.461	25.851
	<b>Toplam / Total</b>	<b>289</b>	<b>1.222</b>	<b>41.859</b>	<b>29.678</b>
Nisan April	Kamu / Public	71	329	5.217	4.252
	Özel / Private	174	438	54.957	41.823
	<b>Toplam / Total</b>	<b>245</b>	<b>767</b>	<b>60.174</b>	<b>46.075</b>
Mayıs May	Kamu / Public	119	632	6.855	6.031
	Özel / Private	150	265	26.085	18.063
	<b>Toplam / Total</b>	<b>269</b>	<b>897</b>	<b>32.940</b>	<b>24.094</b>
Haziran June	Kamu / Public	80	865	8.349	6.795
	Özel / Private	181	473	33.723	24.090
	<b>Toplam / Total</b>	<b>261</b>	<b>1.338</b>	<b>42.072</b>	<b>30.885</b>
Temmuz July	Kamu / Public	40	177	3.248	2.866
	Özel / Private	80	250	16.600	11.984
	<b>Toplam / Total</b>	<b>120</b>	<b>427</b>	<b>19.848</b>	<b>14.850</b>
Ağustos August	Kamu / Public	36	158	1.115	914
	Özel / Private	145	362	62.068	51.284
	<b>Toplam / Total</b>	<b>181</b>	<b>520</b>	<b>63.183</b>	<b>52.198</b>
Eylül September	Kamu / Public	55	350	4.661	4.088
	Özel / Private	105	201	19.221	13.643
	<b>Toplam / Total</b>	<b>160</b>	<b>551</b>	<b>23.882</b>	<b>17.731</b>
Ekim October	Kamu / Public	69	395	5.883	4.682
	Özel / Private	118	293	34.799	24.535
	<b>Toplam / Total</b>	<b>187</b>	<b>688</b>	<b>40.682</b>	<b>29.217</b>
Kasım November	Kamu / Public	34	382	6.330	6.047
	Özel / Private	334	823	47.732	32.188
	<b>Toplam / Total</b>	<b>368</b>	<b>1.205</b>	<b>54.062</b>	<b>38.235</b>
Aralık December	Kamu / Public	56	217	4.006	3.041
	Özel / Private	245	399	28.856	21.353
	<b>Toplam / Total</b>	<b>301</b>	<b>616</b>	<b>32.862</b>	<b>24.394</b>
Toplam Total	Kamu / Public	795	4.826	60.726	51.444
	Özel / Private	1.958	4.902	419.354	302.061
	<b>Toplam / Total</b>	<b>2.753</b>	<b>9.728</b>	<b>480.080</b>	<b>353.505</b>

**1.6 İşkollarına göre imzalanan toplu iş sözleşmeleri, 2016**  
**Collective agreements signed by economic activity, 2016**

İşkolü no Nu. of ec. ac.	İşkolu Economic activity	Toplu iş sözleşme sayısı Number of collective agreements			İşyeri sayısı Number of workplaces			İşçi sayısı Number of workers			Üye işçi sayısı Number of members		
		Kamu Public	Özel Private	Toplam Total	Kamu Public	Özel Private	Toplam Total	Kamu Public	Özel Private	Toplam Total	Kamu Public	Özel Private	Toplam Total
1	Avcılık, Balıkçılık, Tarım ve Ormancılık Hunting and fisheries, agriculture and forestry	0	2	2	0	7	7	0	394	394	0	241	241
2	Gıda Sanayii Food industry	1	97	98	2	242	244	312	31.181	31.493	281	20.692	20.973
3	Madencilik ve Taş Ocakları Mining and stone quarries	0	21	21	0	128	128	0	9.636	9.636	0	5.945	5.945
4	Petro, Kimya, Lastik, Plastik ve İlaç Petroleum, chemicals, rubber, plastics and medicine	1	39	40	1	87	88	21	20.008	20.029	12	15.003	15.015
5	Dokuma, Hazır Giyim ve Deri Textile, ready-made clothing and leather	0	41	41	0	158	158	0	35.126	35.126	0	25.364	25.364
6	Ağaç ve Kağıt Wood and paper	0	17	17	0	50	50	0	6.530	6.530	0	4.194	4.194
7	İletişim Communication	1	0	1	27	0	27	1.002	0	1.002	680	0	680
8	Basın, Yayın ve Gazetecilik Printed and published materials and journalism	2	6	8	2	14	16	63	975	1.038	58	662	720
9	Banka, Finans ve Sigorta Banking, finance and insurance	0	9	9	0	51	51	0	31.938	31.938	0	28.870	28.870
10	Ticaret, Büro, Eğitim ve Güzel Sanatlar Commerce, office, education and fine arts	32	244	276	864	1.008	1.872	4.345	39.905	44.250	2.908	27.462	30.370
11	Çimento, Toprak ve Cam Cement, clay and glass	0	38	38	0	245	245	0	14.279	14.279	0	8.350	8.350
12	Metal Metal	0	113	113	0	226	226	0	37.096	37.096	0	25.618	25.618
13	İnşaat Construction	0	8	8	0	35	35	0	3.587	3.587	0	1.855	1.855
14	Enerji Energy	70	94	164	155	587	742	5.213	25.341	30.554	4.957	19.293	24.250
15	Taşımacılık Transport	1	15	16	1	139	140	331	22.005	22.336	295	18.729	19.024
16	Gemi Yapımı ve Deniz Taş., Ardiye ve Antrepoculuk / Shipbuilding and maritime transportation, warehouse and storage	1	15	16	1	57	58	15	4.064	4.079	11	2.734	2.745
17	Sağlık ve Sosyal Hizmetler Health and social services	5	241	246	103	256	359	88	14.419	14.507	85	10.068	10.153
18	Konaklama ve Eğlence İşleri Accommodation and entertainment	19	42	61	31	91	122	302	6.633	6.935	274	4.785	5.059
19	Savunma ve Güvenlik Defence and security	1	430	431	78	570	648	774	35.043	35.817	756	22.964	23.720
20	Genel İşler General affairs	661	486	1.147	3.561	951	4.512	48.260	81.194	129.454	41.127	59.232	100.359
Toplam / Total		795	1.958	2.753	4.826	4.902	9.728	60.726	419.354	480.080	51.444	302.061	353.505

### 1.7 İllere göre imzalanan toplu iş sözleşmeleri, 2016

Collective agreements signed by province, 2016

	İl Province	Sözleşme sayısı Number of agreements	İşyeri sayısı Number of workplaces	İşçi sayısı Number of workers	Üye işçi sayısı Number of members
1	Adana	82	212	12.693	9.207
2	Adıyaman	18	49	1.715	1.110
3	Afyonkarahisar	39	78	1.311	1.060
4	Ağrı	13	29	633	423
5	Amasya	12	31	871	614
6	Ankara	276	2.157	54.478	37.497
7	Antalya	60	187	10.482	8.309
8	Artvin	16	42	663	472
9	Aydın	43	87	3.472	2.785
10	Balıkesir	36	177	6.333	4.103
11	Bilecik	13	33	1.125	700
12	Bingöl	16	50	803	609
13	Bitlis	10	28	395	305
14	Bolu	17	53	2.208	1.409
15	Burdur	17	78	1.532	1.060
16	Bursa	69	275	17.552	13.006
17	Çanakkale	30	72	1.458	1.302
18	Çankırı	21	30	657	460
19	Çorum	18	33	577	504
20	Denizli	23	95	3.364	2.071
21	Diyarbakır	49	83	5.874	4.099
22	Edirne	19	94	1.939	1.436
23	Elazığ	36	90	3.145	2.275
24	Erzincan	28	64	813	644
25	Erzurum	37	92	4.578	2.977
26	Eskişehir	32	93	4.922	3.437
27	Gaziantep	18	94	10.494	8.436
28	Giresun	18	57	1.871	1.236
29	Gümüşhane	19	67	632	457
30	Hakkari	5	15	216	193
31	Hatay	28	43	1.773	1.267
32	Isparta	29	74	3.584	2.493
33	Mersin	39	223	6.847	4.692
34	İstanbul	257	1.289	128.975	98.474
35	İzmir	154	663	41.431	31.422
36	Kars	12	42	499	415
37	Kastamonu	12	48	291	244
38	Kayseri	38	136	10.152	7.325
39	Kırklareli	16	36	722	494
40	Kırşehir	11	24	2.410	2.002

**1.7 İllere göre imzalanan toplu iş sözleşmeleri, 2016 (devam)**  
*Collective agreements concluded by province, 2016 (continued)*

	İl Province	Sözleşme sayısı Number of agreements	İşyeri sayısı Number of workplaces	İşçi sayısı Number of workers	Üye işçi sayısı Number of members
41	Kocaeli	77	139	22.266	16.225
42	Konya	88	174	9.114	6.375
43	Kütahya	48	110	5.378	4.081
44	Malatya	20	57	3.439	2.038
45	Manisa	43	117	4.123	3.036
46	Kahramanmaraş	22	47	1.124	856
47	Mardin	17	50	1.028	777
48	Muğla	14	52	2.144	1.670
49	Muş	17	32	756	598
50	Nevşehir	19	46	887	738
51	Niğde	26	41	2.034	1.519
52	Ordu	23	37	1.796	1.348
53	Rize	32	69	1.881	1.239
54	Sakarya	42	102	7.729	6.023
55	Samsun	51	145	4.786	3.563
56	Siirt	20	40	1.857	1.243
57	Sinop	15	54	790	646
58	Sivas	50	144	5.255	3.937
59	Tekirdağ	37	69	8.333	6.604
60	Tokat	40	56	1.027	826
61	Trabzon	28	85	3.135	2.291
62	Tunceli	16	30	326	272
63	Şanlıurfa	30	73	3.171	2.212
64	Uşak	14	46	1.354	1.039
65	Van	26	72	2.495	1.888
66	Yozgat	34	95	807	662
67	Zonguldak	32	84	2.245	1.619
68	Aksaray	13	30	218	190
69	Bayburt	11	62	467	373
70	Karaman	18	45	4.038	1.945
71	Kırıkkale	14	24	901	750
72	Batman	14	40	1.246	1.018
73	Şırnak	12	36	818	641
74	Bartın	15	30	1.083	750
75	Ardahan	5	10	146	107
76	Iğdır	15	40	623	496
77	Yalova	16	37	1.134	839
78	Karabük	6	14	513	328
79	Kilis	3	20	124	119
80	Osmaniye	17	53	1.391	1.186
81	Düzce	25	31	1.158	745
	Gruba Bağlı Tisler (*)	2	67	13.450	9.669
	<b>Toplam/Total</b>	<b>2.753</b>	<b>9.728</b>	<b>480.080</b>	<b>353.505</b>

(\*) İl bilgisi bilinmemektedir. Grup toplu iş sözleşmesi, tarafların anlaşması üzerine bir işçi sendikası ile bir işveren sendikası arasında, birden çok üye işverene ait aynı işkolunda kurulu işyerleri ve işletmeleri kapsamak üzere yapılır. (6356/34)

(\*)City information is not known. Group collective bargaining is held between a labor union and an employer's association, on agreement of the parties, in a way to cover the work places and establishments on the same industry which belong to more than one employer (6356/34).

### 1.8 Arabuluculuk çalışmaları Mediation activities.

Yıl Year	Arabuluculuk sonuçları Result of mediations	Arabuluculuk sayısı Number of mediations	Kapsadığı uyuşmazlık sayısı Number of disputes comprised	İşyeri sayısı Number of workplaces	İşçi sayısı Number of workers
2011	Anlaşma ile sonuçlanan Concluded with a settlement	125	125	789	19.127
	Uyuşmazlık ile sonuçlanan Disagreement	290	341	3.770	196.245
	<b>Toplam / Total</b>	<b>415</b>	<b>466</b>	<b>4.559</b>	<b>215.372</b>
2012	Anlaşma ile sonuçlanan Concluded with a settlement	72	72	1.374	14.845
	Uyuşmazlık ile sonuçlanan Disagreement	178	178	1.458	75.312
	<b>Toplam / Total</b>	<b>250</b>	<b>250</b>	<b>2.832</b>	<b>90.157</b>
2013	Anlaşma ile sonuçlanan Concluded with a settlement	139	139	5.858	77.941
	Uyuşmazlık ile sonuçlanan Disagreement	490	736	5.436	430.885
	<b>Toplam / Total</b>	<b>629</b>	<b>875</b>	<b>11.294</b>	<b>508.826</b>
2014	Anlaşma ile sonuçlanan Concluded with a settlement	138	138	1.207	36.373
	Uyuşmazlık ile sonuçlanan Disagreement	335	498	5.821	266.965
	<b>Toplam / Total</b>	<b>473</b>	<b>636</b>	<b>7.028</b>	<b>303.338</b>
2015	Anlaşma ile sonuçlanan Concluded with a settlement	136	187	4.206	122.775
	Uyuşmazlık ile sonuçlanan Disagreement	746	746	6.417	244.895
	<b>Toplam / Total</b>	<b>882</b>	<b>933</b>	<b>10.623</b>	<b>367.670</b>
2016	Anlaşma ile sonuçlanan Concluded with a settlement	83	83	445	24.420
	Uyuşmazlık ile sonuçlanan Disagreement	2.678	2.715	6.370	377.978
	<b>Toplam / Total</b>	<b>2.761</b>	<b>2.798</b>	<b>6.815</b>	<b>402.398</b>

Not: 2011, 2012, 2013, 2014, 2015 yılı bilgileri geriye dönük olarak revize edilmiştir.  
Note: 2011, 2012, 2013, 2014, 2015 data has been revised retrospectively.



**1.9 Yüksek Hakem Kurulunca sonuçlandırılan toplu iş sözleşmeleri, 2015-2016**  
*Collective agreements concluded by The Supreme Arbitration Board, 2015-2016*

Geliş nedeni Reason of conclusion	Sektör Sector	Toplu iş sözleşme sayısı Number of collective agreements		İşyeri sayısı Number of workplaces comprised		İşçi sayısı Number of workers	
		2015	2016	2015	2016	2015	2016
51.1 -Grev ve lokavt yasağı Prohibition of strike and lockout Grev oylamasında grevin reddi Rejection of strike in strike ballot -Grev ve lokavt ertelenmesi Suspension of strike and lockout	Kamu / Public	36	52	199	399	3.004	11.248
	Özel / Private	122	1.550	381	2.255	27.400	168.958
	<b>Toplam / Total</b>	<b>158</b>	<b>1.602</b>	<b>580</b>	<b>2.654</b>	<b>30.404</b>	<b>180.206</b>
52 -Özel hakem olarak Private arbitrator	Kamu / Public	34	10	465	36	3.692	1.899
	Özel / Private	8	0	58	0	1.725	0
	<b>Toplam / Total</b>	<b>42</b>	<b>10</b>	<b>523</b>	<b>36</b>	<b>5.417</b>	<b>1.899</b>
Toplam / Total	Kamu / Public	70	62	664	435	6.696	13.147
	Özel / Private	130	1.550	439	2.255	29.125	168.958
	<b>Toplam / Total</b>	<b>200</b>	<b>1.612</b>	<b>1.103</b>	<b>2.690</b>	<b>35.821</b>	<b>182.105</b>

**Not: 2015 yılı bilgileri geriye dönük olarak revize edilmiştir.**  
*Note: 2015 data has been revised retrospectively.*

**1.10 Yüksek Hakem Kurulunca sonuçlandırılan toplu iş sözleşmeleri**  
*Collective agreements concluded by the Supreme Arbitration Board*

Yıl Year	Sektör Sector	Toplu iş sözleşme sayısı Number of agreements	İşyeri sayısı Number of workplaces comprised	İşçi sayısı Number of workers
2011	Kamu / Public	118	809	24.693
	Özel / Private	18	43	2.528
	<b>Toplam / Total</b>	<b>136</b>	<b>852</b>	<b>27.221</b>
2012	Kamu / Public	50	170	1.870
	Özel / Private	17	138	18.265
	<b>Toplam / Total</b>	<b>67</b>	<b>308</b>	<b>20.135</b>
2013	Kamu / Public	163	1.224	28.329
	Özel / Private	35	218	12.905
	<b>Toplam / Total</b>	<b>198</b>	<b>1.442</b>	<b>41.234</b>
2014	Kamu / Public	122	430	3.589
	Özel / Private	37	602	10.472
	<b>Toplam / Total</b>	<b>159</b>	<b>1.032</b>	<b>14.061</b>
2015	Kamu / Public	70	664	6.696
	Özel / Private	130	439	29.125
	<b>Toplam / Total</b>	<b>200</b>	<b>1.103</b>	<b>35.821</b>
2016	Kamu / Public	62	435	13.147
	Özel / Private	1.550	2.255	168.958
	<b>Toplam / Total</b>	<b>1.612</b>	<b>2.690</b>	<b>182.105</b>

**1.11 Grev ve lokavt uygulamaları**  
*Strikes and lockouts*

Yıllar Years	Sektör Sector	Grev- Strikes				Lokavt- Lockouts			
		Sayı Number	İşyeri Sayısı Number of Workplaces	Greve katılan işçi sayısı Number of workers involved	Kayıbolan işgünü Sayısı Working days lost	Sayı Number	İşyeri Sayısı Number of Workplaces	İşçi Sayısı Number of Workers	Kayıbolan işgünü Sayısı Working days lost
2011	Kamu / Public	0	0	0	0	0	0	0	0
	Özel / Private	9	26	557	13.273	0	0	0	0
	<b>Toplam / Total</b>	<b>9</b>	<b>26</b>	<b>557</b>	<b>13.273</b>	<b>0</b>	<b>0</b>	<b>0</b>	<b>0</b>
2012	Kamu / Public	0	0	0	0	0	0	0	0
	Özel / Private	8	19	768	36.073	0	0	0	0
	<b>Toplam / Total</b>	<b>8</b>	<b>19</b>	<b>768</b>	<b>36.073</b>	<b>0</b>	<b>0</b>	<b>0</b>	<b>0</b>
2013	Kamu / Public	2	59	186	9.300	0	0	0	0
	Özel / Private	17	139	16.446	298.594	0	0	0	0
	<b>Toplam / Total</b>	<b>19</b>	<b>198</b>	<b>16.632</b>	<b>307.894</b>	<b>0</b>	<b>0</b>	<b>0</b>	<b>0</b>
2014	Kamu / Public	1	56	0	0	0	0	0	0
	Özel / Private	11	55	6.880	365.411	1	10	205	25.420
	<b>Toplam / Total</b>	<b>12</b>	<b>111</b>	<b>6.880</b>	<b>365.411</b>	<b>1</b>	<b>10</b>	<b>205</b>	<b>25.420</b>
2015	Kamu / Public	3	75	276	3.208	0	0	0	0
	Özel / Private	24	102	7.664	125.593	1	1	131	168
	<b>Toplam / Total</b>	<b>27</b>	<b>177</b>	<b>7.940</b>	<b>128.801</b>	<b>1</b>	<b>1</b>	<b>131</b>	<b>168</b>
2016	Kamu / Public	2	57	299	1.794	0	0	0	0
	Özel / Private	19	45	2.219	96.610	1	1	131	1.386
	<b>Toplam / Total</b>	<b>21</b>	<b>102</b>	<b>2.518</b>	<b>98.404</b>	<b>1</b>	<b>1</b>	<b>131</b>	<b>1.386</b>

### 1.12 İşkollarına göre grev ve lokavt uygulamaları, 2016 Strikes and Lockouts by economic activity, 2016

Grev uygulamaları, 2016 Strikes applications, 2016										
İşkolu no. Nu. of economic activity	İşkolu Economic activity	Grev sayısı Number of strikes	Grev uygulanan işyeri sayısı Number of workplaces	Toplam işçi sayısı Number of total workers	Grev katılan işçi sayısı Number of workers involved	Katılım oranı Participation rate (%)	Kaybolan işgünü sayısı Working days lost			
2	Gıda Sanayii Food industry	8	71	16.064	1.325	8,25	40.482			
4	Petrol, Kimya, Lastik, Plastik ve ilaç Petroleum, chemicals, rubber, plastics and medicine	2	4	617	317	51,38	39.668			
6	Ağaç ve Kağıt Wood and paper	2	2	193	42	21,76	4.662			
8	Basın, Yayın ve Gazetecilik Printed and published materials and journalism	1	11	736	0	0,00	0			
12	Metal Metal	4	9	1.359	527	38,78	9.600			
15	Taşımacılık Transport	4	5	371	307	82,75	3.992			
	<b>Toplam - Total</b>	<b>21</b>	<b>102</b>	<b>19.340</b>	<b>2.518</b>	<b>13,02</b>	<b>98.404</b>			

### Lokavt uygulamaları, 2016 Lockouts applications, 2016

Lokavt uygulamaları, 2016 Lockouts applications, 2016							
İşkolu no. Nu. of economic activity	İşkolu Economic activity	Lokavt sayısı Number of lockouts	Lokavt uygulanan işyeri sayısı Number of workplaces	Toplam işçi sayısı Number of total workers	Lokavta katılan işçi sayısı Number of workers involved	Katılım oranı Participation rate (%)	Kaybolan işgünü sayısı Working days lost
6	Ağaç ve Kağıt Wood and paper	1	1	131	42	32,06	1.386
	<b>Toplam - Total</b>	<b>1</b>	<b>1</b>	<b>131</b>	<b>42</b>	<b>32,06</b>	<b>1.386</b>

**Not: Diğer işkollarında grev ve lokavt uygulamasına gidilmemiştir.**  
Note: No strikes and lockouts in other economic activities.

### 1.13 İşkollarına göre işçi ve sendikalı işçi sayıları, Ocak 2016

Workers and members of trade unions by economic activity, January 2016

İşkolu no Nu. of ec. ac.	İşkolu Economic activity	İşçi sayısı Number of workers	Sendikalı işçi sayısı Number of unionized workers	Sendikalaşma oranı (%) Unionization rate
1	<b>Avcılık, Balıkçılık, Tarım ve Ormancılık</b> Hunting and fisheries, agriculture and forestry	137.132	37.505	27,35
2	<b>Gıda Sanayii</b> Food industry	573.633	77.850	13,57
3	<b>Madencilik ve Taş Ocakları</b> Mining and stone quarries	181.296	37.716	20,80
4	<b>Petrol, Kimya, Lastik, Plastik ve İlaç</b> Petroleum, chemicals, rubber, plastics and medicine	452.389	48.477	10,72
5	<b>Dokuma, Hazır Giyim ve Deri</b> Textile, ready-made clothing and leather	1.003.628	93.922	9,36
6	<b>Ağaç ve Kağıt</b> Wood and paper	242.252	19.988	8,25
7	<b>İletişim</b> Communication	63.332	15.941	25,17
8	<b>Basın, Yayın ve Gazetecilik</b> Printed and published materials and journalism	97.094	6.327	6,52
9	<b>Banka, Finans ve Sigorta</b> Banking, finance and insurance	299.503	104.082	34,75
10	<b>Ticaret, Büro, Eğitim ve Güzel Sanatlar</b> Commerce, office, education and fine arts	2.955.269	174.483	5,90
11	<b>Çimento, Toprak ve Cam</b> Cement, clay and glass	161.568	33.075	20,47
12	<b>Metal</b> Metal	1.485.906	250.422	16,85
13	<b>İnşaat</b> Construction	1.604.501	43.530	2,71
14	<b>Enerji</b> Energy	242.723	65.085	26,81
15	<b>Taşımacılık</b> Transport	749.338	68.564	9,15
16	<b>Gemi Yapımı ve Deniz Taşımacılığı, Ardiye ve Antrepoculuk</b> Shipbuilding and maritime transportation, warehouse and storage	165.814	13.774	8,31
17	<b>Sağlık ve Sosyal Hizmetler</b> Health and social services	309.828	25.148	8,12
18	<b>Konaklama ve Eğlence İşleri</b> Accommodation and entertainment	794.739	31.231	3,93
19	<b>Savunma ve Güvenlik</b> Defence and security	257.022	83.916	32,65
20	<b>Genel İşler</b> General affairs	886.816	283.017	31,91
<b>Toplam/ Total</b>		<b>12.663.783</b>	<b>1.514.053</b>	<b>11,96</b>

**1.14 illere ve cinsiyete göre sendika üye sayısı, Ocak 2016**  
Member of union by province and sex, January 2016

İl Province	İşçi sayısı Number of workers				Sendikali işçi sayısı Number of unionized workers				Sendikalaşma oranı (%) Unionization rate			
	Erkek Male	Kadın Female	Bilinmeyen (*) Unknown	Toplam Total	Erkek Male	Kadın Female	Bilinmeyen (*) Unknown	Toplam Total	Erkek Male	Kadın Female	Bilinmeyen (*) Unknown	Toplam Total
Adana	206.913	61.578	2	268.493	21.302	3.593	1	24.896	10,30	5,83	50,00	9,27
Adıyaman	31.519	6.609	0	38.128	4.311	851	0	5.162	13,68	12,88	-	13,54
Afyonkarahisar	58.758	14.834	1	73.593	5.893	813	0	6.706	10,03	5,48	-	9,11
Ağrı	12.167	1.471	0	13.638	2.380	136	0	2.516	19,56	9,25	-	18,45
Amasya	26.295	7.094	0	33.389	3.329	491	0	3.820	12,66	6,92	-	11,44
Ankara	774.798	324.727	78	1.099.603	91.692	22.664	69	114.425	11,83	6,98	88,46	10,41
Antalya	324.486	132.495	3	456.984	21.515	6.866	1	28.382	6,63	5,18	33,33	6,21
Artvin	15.345	3.295	0	18.640	3.378	404	0	3.782	22,01	12,26	-	20,29
Aydın	95.739	38.635	0	134.374	8.819	3.182	0	12.001	9,21	8,24	-	8,93
Balıkesir	110.455	38.252	0	148.707	10.731	2.411	0	13.142	9,72	6,30	-	8,84
Bilecik	30.520	9.711	0	40.231	7.491	1.391	0	8.882	24,54	14,32	-	22,08
Bingöl	12.454	2.113	0	14.567	1.964	155	0	2.119	15,77	7,34	-	14,55
Bitlis	11.648	1.614	0	13.262	2.584	120	0	2.704	22,18	7,43	-	20,39
Bolu	36.218	14.242	0	50.460	5.160	769	0	5.929	14,25	5,40	-	11,75
Burdur	23.549	6.877	0	30.426	2.811	618	0	3.429	11,94	8,99	-	11,27
Bursa	447.315	183.045	1	630.361	77.151	16.056	0	93.207	17,25	8,77	-	14,79
Çanakkale	51.939	18.193	1	70.133	7.983	1.321	0	9.304	15,37	7,26	-	13,27
Çankırı	15.676	4.628	0	20.304	3.032	490	0	3.522	19,34	10,59	-	17,35
Çorum	37.649	11.198	1	48.848	3.754	533	0	4.287	9,97	4,76	-	8,78
Denizli	116.758	56.782	0	173.540	6.822	2.026	0	8.848	5,84	3,57	-	5,10
Diyarbakır	82.136	15.988	0	98.124	12.363	1.623	0	13.986	15,05	10,15	-	14,25
Edirne	34.608	18.606	0	53.214	4.454	2.127	0	6.581	12,87	11,43	-	12,37
Elazığ	40.701	8.204	1	48.906	5.960	727	1	6.688	14,64	8,86	100,00	13,68
Erzincan	15.789	3.967	0	19.756	3.202	374	0	3.576	20,28	9,43	-	18,10
Erzurum	50.139	9.728	0	59.867	9.795	1.259	0	11.054	19,54	12,94	-	18,46
Eskişehir	112.960	42.053	0	155.013	27.112	4.484	0	31.596	24,00	10,66	-	20,38
Gaziantep	205.532	36.057	0	241.589	17.522	1.601	0	19.123	8,53	4,44	-	7,92
Giresun	28.180	11.519	0	39.699	3.229	620	0	3.849	11,46	5,38	-	9,70
Gümüşhane	8.191	1.704	0	9.895	1.452	214	0	1.666	17,73	12,56	-	16,84
Hakkari	6.206	992	0	7.198	1.482	108	0	1.590	23,88	10,89	-	22,09
Hatay	111.237	25.617	0	136.854	12.686	1.279	0	13.965	11,40	4,99	-	10,20
İsparta	37.964	12.231	0	50.195	6.490	1.748	0	8.238	17,10	14,29	-	16,41
Mersin	161.582	47.170	1	208.753	16.526	2.512	0	19.038	10,23	5,33	-	9,12
İstanbul	2.702.838	1.195.041	90.896	3.988.775	184.908	58.050	63.171	306.129	6,84	4,86	69,50	7,67

**1.14 illere ve Cinsiyete göre sendika üye sayısı, Ocak 2016 (devam)**  
*Member of union by province and sex, January 2016 (continued)*

İl Province	İşçi sayısı Number of workers				Sendikali işçi sayısı Number of unionized workers				Sendikalaşma oranı (%) Unionization rate			
	Erkek Male	Kadın Female	Bilinmeyen (*) Unknown	Toplam Total	Erkek Male	Kadın Female	Bilinmeyen (*) Unknown	Toplam Total	Erkek Male	Kadın Female	Bilinmeyen (*) Unknown	Toplam Total
İzmir	566.197	249.266	0	815.463	71.624	15.477	0	87.101	12,65	6,21	-	10,68
Kars	12.470	2.443	0	14.913	2.785	477	0	3.262	22,33	19,53	-	21,87
Kastamonu	27.824	8.735	0	36.559	4.072	651	0	4.723	14,63	7,45	-	12,92
Kayseri	159.130	37.521	0	196.651	31.809	2.867	0	34.676	19,99	7,64	-	17,63
Kırklareli	41.625	18.211	0	59.836	8.445	1.618	0	10.063	20,29	8,88	-	16,82
Kırşehir	17.087	3.764	0	20.851	4.248	303	0	4.551	24,86	8,05	-	21,83
Kocaeli	344.102	103.896	0	447.998	69.375	9.472	0	78.847	20,16	9,12	-	17,60
Konya	212.674	43.681	0	256.355	18.832	2.945	0	21.777	8,85	6,74	-	8,49
Kütahya	58.628	14.767	0	73.395	14.983	2.221	0	17.204	25,56	15,04	-	23,44
Malatya	60.275	16.434	0	76.709	7.318	802	0	8.120	12,14	4,88	-	10,59
Manisa	157.884	52.867	1	210.752	26.755	2.768	1	29.524	16,95	5,24	100	14,01
Kahramanmaraş	100.912	17.175	0	118.087	12.519	710	0	13.229	12,41	4,13	-	11,20
Mardin	42.896	4.939	0	47.835	4.227	320	0	4.547	9,85	6,48	-	9,51
Muğla	119.258	43.040	0	162.298	11.136	3.054	0	14.190	9,34	7,10	-	8,74
Muş	11.973	1.496	0	13.469	3.012	196	0	3.208	25,16	13,10	-	23,82
Nevşehir	25.263	7.175	0	32.438	2.083	387	0	2.470	8,25	5,39	-	7,61
Niğde	23.846	5.409	0	29.255	3.693	543	0	4.236	15,49	10,04	-	14,48
Ordu	45.251	19.733	1	64.985	3.571	1.326	0	4.897	7,89	6,72	-	7,54
Rize	34.908	8.151	0	43.059	10.092	1.630	0	11.722	28,91	20,00	-	27,22
Sakarya	120.022	38.419	0	158.441	19.302	2.664	0	21.966	16,08	6,93	-	13,86
Samsun	101.324	37.861	1	139.186	10.310	2.665	1	12.976	10,18	7,04	100	9,32
Siirt	13.521	1.412	0	14.933	2.583	156	0	2.739	19,10	11,05	-	18,34
Sinop	14.363	5.363	0	19.726	1.849	383	0	2.232	12,87	7,14	-	11,32
Sivas	49.965	10.629	0	60.594	9.806	845	0	10.651	19,63	7,95	-	17,58
Tekirdağ	167.297	68.426	0	235.723	31.784	10.404	0	42.188	19,00	15,20	-	17,90
Tokat	32.602	9.766	0	42.368	4.494	723	0	5.217	13,78	7,40	-	12,31
Trabzon	76.972	24.935	0	101.907	8.345	1.973	0	10.318	10,84	7,91	-	10,12
Tunceli	3.440	1.114	0	4.554	925	235	0	1.160	26,89	21,10	-	25,47
Şanlıurfa	81.274	11.940	0	93.214	12.943	876	0	13.819	15,93	7,34	-	14,83
Uşak	39.813	14.206	0	54.019	3.830	621	0	4.451	9,62	4,37	-	8,24
Van	44.669	6.320	0	50.989	9.153	862	0	10.015	20,49	13,64	-	19,64
Yozgat	24.011	4.010	0	28.021	4.993	354	0	5.347	20,79	8,83	-	19,08
Zonguldak	61.974	14.825	0	76.799	18.247	968	0	19.215	29,44	6,53	-	25,02
Aksaray	30.866	6.608	0	37.474	3.569	325	0	3.894	11,56	4,92	-	10,39

### 1.14 illere ve Cinsiyete göre sendika üye sayısı, Ocak 2016 (devam)

Member of union by province and sex, January 2016 (continued)

ii Province	İşçi sayısı Number of worker				Sendikalı işçi sayısı Number of unionized workers				Sendikalaşma oranı (%) Unionization rate			
	Erkek Male	Kadın Female	Bilinmeyen (*) Unknown	Toplam Total	Erkek Male	Kadın Female	Bilinmeyen (*) Unknown	Toplam Total	Erkek Male	Kadın Female	Bilinmeyen (*) Unknown	Toplam Total
Bayburt	3.696	649	0	4.345	675	102	0	777	18,26	15,72	-	17,88
Karaman	25.010	11.357	0	36.367	3.434	1.437	0	4.871	13,73	12,65	-	13,39
Kırıkkale	25.489	5.090	1	30.580	5.194	342	0	5.536	20,38	6,72	-	18,10
Batman	31.314	5.900	0	37.214	4.890	466	0	5.356	15,62	7,90	-	14,39
Şırnak	17.816	1.425	0	19.241	2.222	160	0	2.382	12,47	11,23	-	12,38
Bartın	17.454	5.899	0	23.353	2.876	409	0	3.285	16,48	6,93	-	14,07
Ardahan	3.545	716	0	4.261	471	69	0	540	13,29	9,64	-	12,67
İğdır	8.105	1.638	0	9.743	1.138	322	0	1.460	14,04	19,66	-	14,99
Yalova	36.125	10.699	0	46.824	2.292	500	0	2.792	6,34	4,67	-	5,96
Karabük	25.120	6.800	0	31.920	4.892	456	0	5.348	19,47	6,71	-	16,75
Kilis	7.651	1.354	0	9.005	664	122	0	786	8,68	9,01	-	8,73
Osmaniye	36.030	7.983	1	44.014	3.213	355	1	3.569	8,92	4,45	-	8,11
Düzce	44.887	18.913	0	63.800	7.815	1.975	0	9.790	17,41	10,44	-	15,34
Bilinmeyen(*) Unknown	0	0	0	0	102.221	33.969	2.694	138.884	-	-	-	-
<b>Toplam Total</b>	<b>9.244.822</b>	<b>3.359.230</b>	<b>90.990</b>	<b>12.695.042</b>	<b>1.193.992</b>	<b>254.121</b>	<b>65.940</b>	<b>1.514.053</b>	<b>12,92</b>	<b>7,56</b>	<b>72,47</b>	<b>11,93</b>

(\*) Bilinmeyen: banka, sigorta ve reasürans şirketleri, ticaret odaları, borsalar veya bunların teşkil ettikleri birliklerin personeli için kurulmuş bulunan sandıkların iştirakçileri  
SGK bildirimlerini toplu olarak bildirdikleri için cinsiyet bilgisine ulaşılamamaktadır.

Unknown: Information regarding sex can not be reached as participants of the unions which are founded for the personnel of the bank, insurance and reinsurance companies, chambers of commerce, stock exchanges or the unions that are formed by them make their social security declarations collectively.

Not: 6356 sayılı Sendikalar ve Toplu İş Sözleşmesi Kanununun 17. maddesinin üçüncü fıkrasında yer alan "...aynı işkolunda ve aynı zamanda farklı işverenlere ait işyerlerinde çalışan işçiler birden çok sendikaya üye olabilir." hükmüne bağlı olarak Resmi Gazete istatistiklerinden farklıdır. Resmi Gazete de yayınlanan işçi sayısı rakamının farklı olmasının nedeni bir işçinin kanun gereği; birden fazla işkolunda ve birden fazla ilde çalışıyor olmasından ve işkolu esasına göre belirlendiği için bir işçi birden çok sayılmaktadır.

Note: Paragraph 3 of the article 17 of the law on Unions and Collective Bargaining numbered 6356: "workers who work at the same time at different work places which belong to different employers can be member of more than one Union". It can be different than the Official Gazette statistics. The reason why the number of the workers published on the Official Gazette is different is that as a worker can work in more than one sector and more than one city and is detedted based on business line, workers can be counted as more than one by law



**1.15 İşkollarına ve sendikalara göre işçi ve sendikalı işçi sayıları, Temmuz 2016**

*Workers and members of trade unions by economic activity and trade union, July 2016*

İşkolu no Nu. of ec. ac.	İşkolu Economic activity	İşçi sayısı Number of worker	Sendikanın adı Trade union's name	Üye Member	
				Sayı Number	%
1	<b>Avcılık, Balıkçılık, Tarım ve Ormancılık</b> <i>Hunting and fisheries, agriculture and forestry</i>	149.129	<b>T. ORMAN-İŞ</b> (Türkiye Orman İşçileri Sendikası)	210	0,15
			<b>TARIM-İŞ</b> (Türkiye Orman, Topraksu, Tarım ve Tarım Sanayii İşçileri Sendikası)	11.825	7,93
			<b>ÖZ ORMAN-İŞ</b> (Öz Ormancılık ve Tarım, Avcılık ve Balıkçılık İşçileri Sendikası)	24.323	16,32
			<b>HÜR TARIM ORMAN-İŞ</b> (Hür Tarım Orman İşçileri Sendikası)	5	0,01
			<b>BİR.TAR.OR.İŞ SND.</b> (Avcılık, Balıkçılık, Tarım ve Ormancılık İşçileri Sendikası)	23	0,02
2	<b>Gıda Sanayii</b> <i>Food industry</i>	564.728	<b>ŞEKER-İŞ</b> (Türkiye Gıda ve Şeker Sanayii İşçileri Sendikası)	13.460	2,39
			<b>ÖZ GIDA-İŞ</b> (Öz Tütün, Müskirat, Gıda Sanayii ve Yardımcı İşçileri Sendikası)	32.423	5,75
			<b>TEK GIDA-İŞ</b> (Türkiye Tütün, Müskirat, Gıda Sanayii ve Yardımcı İşçileri Sendikası)	28.732	5,09
			<b>GIDA-İŞ</b> (Türkiye Gıda Sanayii İşçileri Sendikası)	1.765	0,32
			<b>TÜM GIDA-İŞ</b> (Tüm Gıda, Su, Şeker İşçileri Sendikası)	35	0,01
			<b>HÜR GIDA-İŞ</b> (Hür Gıda Sanayi İşçileri Sendikası)	11	0,01
			<b>BAĞIMSIZ GIDA-İŞ</b> (Bağımsız Gıda ve Şeker İşçileri Sendikası)	8	0,01
			<b>BAĞIMSIZ ÖZGÜR GIDA</b> (Bağımsız Özgür Gıda Sanayi İşçileri Sendikası)	16	0,01
3	<b>Madencilik ve Taş Ocakları</b> <i>Mining and stone quarries</i>	190.946	<b>TÜRK MADEN-İŞ</b> (Türkiye Maden İşçileri Sendikası)	24.964	13,08
			<b>GENEL MADEN-İŞ</b> (Türkiye Genel Maden İşçileri Sendikası)	9.265	4,86
			<b>DEV MADEN-SEN</b> (Türkiye Devrimci Maden Arama ve İşletme İşçileri Sendikası)	416	0,22
			<b>ÖZ MADEN-İŞ</b> (Maden İşçileri Sendikası)	154	0,09
			<b>TÜM MADEN-İŞ</b> (Tüm Maden İşçileri Sendikası)	7	0,01
			<b>NÜKLEER-İŞ</b> (Nükleer Santrallerde Ve Yardımcı İşkollarında Çalışan İşçiler Sendikası)	7	0,01
4	<b>Petrol, Kimya, Lastik, Plastik ve İlaç</b> <i>Petroleum, chemicals, rubber, plastics and medicine</i>	449.143	<b>PETROL-İŞ</b> (Türkiye Petrol, Kimya, Lastik İşçileri Sendikası)	36.440	8,12
			<b>LASTİK-İŞ</b> (Türkiye Petrol, Kimya ve Lastik Sanayii İşçileri Sendikası)	12.197	2,72
			<b>İLKİM-İŞ</b> (İlaç, Kimya, Petrol ve Lastik Sanayii İşçileri Sendikası)	17	0,01
			<b>ÖZ PETROL-İŞ</b> (Petrol, Kimya, Lastik, Plastik İşçileri Sendikası)	908	0,21
			<b>TÜM PETROL-İŞ</b> (Tüm Petrol, Kimya, Lastik, Plastik ve İlaç Sendikası)	21	0,01
			<b>KİMPET-İŞ SENDİKASI</b> (Kimpet, Kimya, Petrol, Lastik, Plastik Ve İlaç Sanayi İşçileri Sendikası)	1.006	0,23

## 1.15 İşkollarına ve sendikalara göre işçi ve sendikalı işçi sayıları, Temmuz 2016 (devam)

Workers and members of trade unions by economic activity and trade union, July 2016 (continued)

İşkolu no Nu. of ec. ac.	İşkolu Economic activity	İşçi sayısı Number of workers	Sendikanın adı Trade union's name	Üye Member	
				Sayı Number	%
5	Dokuma, Hazır Giyim ve Deri Textile, ready-made clothing and leather	985.106	ÖZ İPLİK-İŞ (Tüm Dokuma, İplik, Trikotaj, ve Giyim Sanayii İşçileri Sendikası)	21.450	2,18
			TEKSİF (Türkiye Tekstil, Örne ve Giyim Sanayii İşçileri Sendikası)	52.674	5,35
			DERİTEKS SENDİKASI (Deri, Dokuma ve Tekstilden Yapılan Her Türü Giyim Eşyası İşleme Yerleri İşçileri Sendikası)	2.526	0,26
			DOKU ÖR-İŞ (Dokuma ve Örne İşçileri Sendikası)	69	0,01
			TOBGİS (Trikotaj, Örne, Boyama, Giyecek ve İplik Sanayii İşçileri Sendikası)	12	0,01
			TEKSTİL (Tekstil İşçileri Sendikası)	11.295	1,15
			BATİS (Bağımsız Tekstil İşçileri Sendikası)	1.902	0,20
			DOKUMA İŞ (Dokuma, Örne, Boyama, Trikotaj ve Giyim İşçileri Sendikası)	7	0,01
			TEKSTİL-SEN (Tekstil, Dokuma, Örne, Trikotaj Boyama İşçileri Sendikası)	18	0,01
			TÜM TEKSTİL-İŞ (Tüm Tekstil Dokuma ve Giyim Sanayii İşçileri Sendikası)	118	0,02
			HÜR TEKSTİL-İŞ (Hür Tekstil Dokuma, İplik, Trikotaj, Deri ve Giyim İşçileri Sendikası)	10	0,01
			GIYİM-SEN (Giyim İşçileri Sendikası)	36	0,01
			DEV TEKSTİL (Devrimci Tekstil İşçileri Sendikası)	64	0,01
			TEKSTİL DERİ (Tekstil ve Deri İşçileri Sendikası)	26	0,01
BAĞIMSIZ SEN (Bağımsız Tekstil ve Deri İşçileri Sendikası)	873	0,09			
6	Ağaç ve Kağıt Wood and paper	236.371	AĞAÇ-İŞ (Türkiye Ağaç Sanayii İşçileri Sendikası)	4.244	1,80
			SELÜLOZ-İŞ (Türkiye Selüloz, Kağıt ve Mamülleri İşçileri Sendikası)	4.034	1,71
			ÖZ AĞAÇ-İŞ (Ağaç, Mantar, Sunta ve Mobilya Sanayii İşçileri Sendikası)	10.590	4,49
			YAPSAN-İŞ (Yapım, Ağaç, Prefabrik Sanayii İşçileri Sendikası)	17	0,01
			TÜMKA-İŞ (Türkiye Tüm Kağıt ve Selüloz Sanayii İşçileri Sendikası)	597	0,26
			ÖZ KAĞIT-İŞ (Kağıt, Ambalaj ve Selüloz İşçileri Sendikası)	705	0,30
			TÜM AĞAÇ-İŞ (Tüm Ağaç, Sunta, Mobilya ve Kağıt, Sanayii İşçileri Sendikası)	18	0,01
7	İletişim Communication	62.376	TÜRKİYE HABER-İŞ (T. Telekomünikasyon, Posta, Telgraf, Telefon, İletişim, Bilişim, Çağrı Merkezi, Radyo, Televizyon İşçileri ve Hizmetlileri Sendikası)	14.006	22,46
			DEV İLETİŞİM-İŞ (Devrimci İletişim ve Çağrı Merkezi Çalışanları Sendikası)	19	0,04
			ÖZ İLETİŞİM-İŞ (İletişim İşçileri Sendikası)	1.014	1,63
8	Basın, Yayın ve Gazetecilik Printed and published materials and journalism	94.167	BASIN-İŞ (Türkiye Basın, Yayın, Grafiker ve Ambalaj İşçileri Sendikası)	2.115	2,25
			TGS (Türkiye Gazeteciler Sendikası)	1.019	1,09
			BASIN-İŞ (Türkiye Basın Sanayii İşçileri Sendikası)	456	0,49
			MEDYA-İŞ (Medya İşçileri Sendikası)	1.928	2,05

**1.15 İşkollarına ve sendikalara göre işçi ve sendikalı işçi sayıları, Temmuz 2016 (devam)**  
*Workers and members of trade unions by economic activity and trade union, July 2016 (continued)*

İşkolu no Nu. of ec. ac.	İşkolu Economic activity	İşçi sayısı Number of workers	Sendikanın adı Trade union's name	Üye Member	
				Sayı Number	%
9	<b>Banka, Finans ve Sigorta</b> <i>Banking, finance and insurance</i>	297.093	<b>BASS</b> (Banka ve Sigorta İşçileri Sendikası)	14.981	5,05
			<b>BANKSİS</b> (Türkiye Banka ve Sigorta İşçileri Sendikası)	8.484	2,86
			<b>BASİSEN</b> (Banka - Sigorta İşçileri Sendikası)	43.202	14,55
			<b>BANK-Sİ-SEN</b> (Banka - Sigorta İşçileri Sendikası)	141	0,05
			<b>BANK-SEN</b> (Devrimci Banka ve Sigorta İşçileri Sendikası)	500	0,17
			<b>ÖZ FINANS-İŞ</b> (Öz Banka ve Sigorta İşçileri Sendikası)	37.179	12,52
10	<b>Ticaret, Büro, Eğitim ve Güzel Sanatlar</b> <i>Commerce, office, education and fine arts</i>	3.079.761	<b>KOOP-İŞ</b> (Türkiye Kooperatif ve Büro İşçileri Sendikası)	50.285	1,64
			<b>TEZ-KOOP-İŞ</b> (Türkiye Ticaret, Kooperatif, Eğitim, Büro ve Güzel Sanatlar İşçileri Sendikası)	60.709	1,98
			<b>BİL-İŞ</b> (Bilgi İşlem İşçileri Sendikası)	238	0,01
			<b>TYS</b> (Türkiye Yazarlar Sendikası)	14	0,01
			<b>MÜZİK-SEN</b> (Müzik ve Sahne Sanatçıları Sendikası)	9	0,01
			<b>SİNE-SEN</b> (Türkiye Sinema Emekçileri Sendikası)	103	0,01
			<b>SOSYAL-İŞ</b> (Türkiye Sosyal Sigortalar, Eğitim, Büro, Ticaret, Kooperatif ve Güzel Sanatlar İşçileri Sendikası)	8.519	0,28
			<b>T. BÜRO-İŞ</b> (Türkiye Kooperatif, Büro, Ticaret, Eğitim, Güzel Sanatlar ve Yardımcı İşçileri Sendikası)	126	0,01
			<b>OYUNCULAR SENDİKASI</b> (Sahne, Perde, Ekran, Mikrofon Oyuncuları Sendikası)	29	0,01
			<b>ÖZ BÜRO-İŞ</b> (Büro, Eğitim, Güzel Sanatlar, Ticaret ve Kooperatif İşçileri Sendikası)	32.149	1,05
			<b>SİNEMA-TV SENDİKASI</b> (Sinema, Reklam, Dizi ve TV Programı Çalışanları Sendikası)	181	0,01
			<b>AVUKATLAR SENDİKASI</b> (Avukatlar Sendikası)	11	0,01
			<b>MALİ MÜŞAVİR SEN</b> (Muhasebeciler, Mali Müşavirler Ve Bağımsız Denetçiler Sendikası)	66	0,01
11	<b>Çimento, Toprak ve Cam</b> <i>Cement, clay and glass</i>	170.961	<b>TÜRKİYE ÇİMSE-İŞ</b> (Türkiye Çimento, Seramik, Toprak ve Cam Sanayii İşçileri Sendikası)	23.951	14,01
			<b>KRİSTAL-İŞ</b> (Cam, Çimento, Seramik ve Toprak Sanayii İşçileri Sen.)	7.261	4,25
			<b>CAM KERAMİK-İŞ</b> (Türkiye Porselen, Cam, Tuğla ve Toprak Sanayii İşçileri Sendikası)	123	0,08
			<b>SERSAN-İŞ</b> (Tüm Seramik, Çimento, Toprak ve Cam Sanayii İşçileri Sendikası)	225	0,14
			<b>TÜM ÇİMENTO-İŞ</b> (Tüm Çimento, Seramik, Toprak ve Cam Sanayii İşçileri Sendikası)	8	0,01
			<b>ÖZ TOPRAK-İŞ</b> (Toprak, Çimento, Seramik ve Cam İşçileri Sendikası)	1.752	1,03

## 1.15 İşkollarına ve sendikalara göre işçi ve sendikalı işçi sayıları, Temmuz 2016 (devam)

Workers and members of trade unions by economic activity and trade union, July 2016 (continued)

İşkolu no Nu. of ec. ac.	İşkolu Economic activity	İşçi sayısı Number of workers	Sendikanın adı Trade union's name	Üye Member	
				Sayı Number	%
12	Metal Metal	1.480.048	TÜRK METAL (Türkiye Metal, Çelik, Mühimmat, Makine, Metalden Mamül Eşya, Otomontaj ve Yardımcı İşçileri Sendikası)	188.103	12,71
			ÇELİK-İŞ (Demir, Çelik, Metal ve Metal Mamülleri İşçileri Sendikası)	35.784	2,42
			BİRLEŞİK METAL-İŞ (Birleşik Metal İşçileri Sendikası)	30.630	2,07
			METSAN-İŞ (Metal Sanayii İşçileri Sendikası)	19	0,01
			KALIP-İŞ (Makine ve Kalıp Yapma İşçileri Sendikası)	79	0,01
			ÇESEN (Çelik Yapı İşçileri Sendikası)	118	0,01
			TEK METAL-İŞ (Demir, Çelik, Metal ve Oto Sanayii İşçileri Sendikası)	1.069	0,08
			BAMİS (Bağımsız Metal İşçileri Sendikası)	297	0,03
			TÜM METAL-İŞ (Tüm Demir, Çelik, Metal ve Otomotiv Sanayii İşçileri Sendikası)	20	0,01
			HÜR METAL-İŞ (Metal Çelik Makine Metalden Mamül Eşya Otomontaj ve Yardımcı İşçileri Sendikası)	7	0,01
			TOMİS (Tüm Otomotiv ve Metal İşçileri Sendikası)	222	0,02
			METAL İŞÇİLERİ SEN (Metal İşçileri Sendikası)	22	0,01
13	İnşaat Construction	1.730.246	YOL-İŞ (Türkiye Yol, Yapı, İnşaat İşçileri Sendikası)	43.341	2,60
			İNSAN-İŞ (Türkiye İnşaat Sanayii İşçileri Sendikası)	900	0,01
			DEVİRİMCİ YAPI-İŞ (Devrimci Yapı İşçileri Sendikası)	457	0,03
			İNŞAAT-İŞ (İnşaat İşçileri Sendikası)	272	0,02
			ÖZ İNŞAAT İŞ (Öz İnşaat İşçileri Sendikası)	424	0,01
			YDİ-SEN (Yurt Dışı İşçileri Sendikası)	4	0,01
			TÜM YAPI YOL İŞ SEN (Tüm Yapı İnşaat Yol Baraj İşçileri Sendikası)	8	0,01
14	Enerji Energy	241.116	TES-İŞ (Türkiye Enerji, Su ve Gaz İşçileri Sendikası)	57.977	24,05
			YENİ BES-İŞ (Baraj Enerji Su ve Gaz İşçileri Sendikası)	11	0,01
			ENSAN-İŞ (Enerji Sanayii İşçileri Sendikası)	31	0,02
			ENERJİ-SEN (Elektrik, Gaz, Su, Baraj Çalışanları Sendikası)	1.236	0,52
			ENERJİ İŞ (Enerji İşçileri Sendikası)	5.403	2,25
			TÜM ENERJİ-İŞ (Tüm Enerji Su,Gaz, Baraj İşçileri Sendikası)	18	0,01
15	Taşımacılık Transport	725.143	DEMİRYOL-İŞ (Türkiye Demiryolu İşçileri Sendikası)	16.175	2,24
			HAVA-İŞ (Türkiye Sivil Havacılık Sendikası)	20.727	2,86
			TÜMTİS (Tüm Taşıma İşçileri Sendikası)	9.121	1,26
			NAKLİYAT-İŞ (Türkiye Devrimci Kara Nakliyat İşçileri Sendikası)	4.341	0,60
			KARSAN-İŞ (Taşımacılık ve Kargo Sanayii İşçileri Sendikası)	2.504	0,35
			ÖZ TAŞIMA İŞ SENDİKASI (Öz Hava, Kara ve Demiryolu Taşıma İş Sendikası)	18.177	2,51
			ŞOFÖR-İŞ (Şoför İşçileri Sendikası)	166	0,03
			MOTO-KUR-SEN (Motorlu Kurye İşçileri Sendikası)	29	0,01

**1.15 İşkollarına ve sendikalara göre işçi ve sendikalı işçi sayıları, Temmuz 2016 (devam)**

*Workers and members of trade unions by economic activity and trade union, July 2016 (continued)*

İşkolu no Nu. of ec. ac.	İşkolu Economic activity	İşçi sayısı Number of workers	Sendikanın adı Trade union's name	Üye Member	
				Sayı Number	%
16	<b>Gemi Yapımı ve Deniz Taşımacılığı, Ardiye ve Antrepoculuk</b> <i>Shipbuilding and maritime transportation, warehouse and storage</i>	167.016	<b>LİMAN-İŞ</b> (Türkiye Liman ve Kara, Tahmil, Tahliye İşçileri Sendikası)	3.752	2,25
			<b>TÜRKİYE DOK GEMİ-İŞ</b> (Türkiye Liman, Dok ve Gemi Sanayii İşçileri Sendikası)	3.221	1,93
			<b>TÜRK DENİZ-İŞ</b> (Türkiye Denizciler Sendikası)	6.059	3,63
			<b>LİMTER-İŞ</b> (Gemi Yapım ve Deniz Taşımacılığı, Ardiyecilik ve Antrepoculuk İşçileri Sendikası)	200	0,12
			<b>DGD-SEN</b> (Depo, Antrepo, Gemi Yapımı, Deniz Taşımacılığı Sendikası)	176	0,11
			<b>DLT</b> (Deniz, Liman ve Tersane Çalışanları Sendikası)	6	0,01
17	<b>Sağlık ve Sosyal Hizmetler</b> <i>Health and social services</i>	320.545	<b>T. SAĞLIK-İŞ</b> (Türkiye Sağlık İşçileri Sendikası)	14.505	4,53
			<b>DEV SAĞLIK-İŞ</b> (Devrimci Sağlık İşçileri Sendikası)	737	0,23
			<b>SIHHAT-İŞ</b> (Tüm Sağlık Hizmetleri İşçileri Sendikası)	486	0,16
			<b>ÖZ SAĞLIK-İŞ</b> (Öz Sağlık ve Sosyal Hizmetler İşçileri Sendikası)	13.440	4,20
			<b>TİG-SEN</b> (Taşeron İşçileri Genel Sendikası)	19	0,01
18	<b>Konaklama ve Eğlence İşleri</b> <i>Accommodation and entertainment</i>	861.568	<b>TOLEYİS</b> (Türkiye Otel, Konaklama ve Dinlenme Yerleri İşçileri Sendikası)	14.470	1,89
			<b>OLEYİS</b> (Türkiye Lokanta ve Eğlence Yerleri İşçileri Sendikası)	8.834	1,16
			<b>TURKON-İŞ</b> (Turizm, Konaklama ve Eğlence Sanayii İşçileri Sendikası)	4.386	60,00
			<b>TÜM EMEK-SEN</b> (Turizm Otel Spor Emekçileri Sendikası)	87	0,02
			<b>SPOR-EMEK-SEN</b> (Devrimci Spor Emekçileri Sendikası)	9	0,01
			<b>DEV TURİZM-İŞ</b> (Devrimci Turizm İşçileri Sendikası)	1.112	0,12
			<b>FUTBOL-SEN</b> (Futbol Çalışanları Sendikası)	212	0,03
			<b>TURİZM-İŞ</b> (Turizm İşçileri Sendikası)	74	0,01
<b>TURÇASEN</b> (Turizm Çalışanları Sendikası)	13	0,01			
19	<b>Savunma ve Güvenlik</b> <i>Defence and security</i>	270.757	<b>TÜRK HARB-İŞ</b> (Türkiye Harb Sanayii ve Yardımcı İşkolları İşçileri Sendikası)	25.312	9,35
			<b>ÖZ-İŞ</b> (Öz Savunma ve Güvenlik İşçileri Sendikası)	27.257	10,07
			<b>GÜVENLİK-İŞ</b> (Güvenlik ve Savunma İşçileri Sendikası)	24.209	8,95
			<b>GÜVENLİK-SEN</b> (Özel Güvenlik İşçileri Sendikası)	3.424	1,27
			<b>HÜR ÖZGÜV-SEN</b> (Hür Özel Güvenlik ve Savunma İşçileri Sendikası)	189	0,07
			<b>GÜVEN-İŞ</b> (Güvenlik ve Savunma İşçileri Sendikası)	273	0,11
			<b>ÖZ GÜVEN-SEN</b> (Özel Güvenlik ve Koruma İşçileri Sendikası)	6.518	2,41
20	<b>Genel İşler</b> <i>General affairs</i>	962.131	<b>BELEDİYE-İŞ</b> (Türkiye Belediyeler ve Genel Hizmetler İşçileri Sendikası)	53.373	5,55
			<b>HİZMET-İŞ</b> (Tüm Belediye ve Genel Hizmet İşçileri Sendikası)	164.259	17,08
			<b>GENEL-İŞ</b> (Türkiye Genel Hizmetler İşçileri Sendikası)	63.790	6,64
			<b>KONUT-İŞ</b> (Tüm Belediye ve Konut İşçileri Sendikası)	371	0,04
			<b>TÜM BELEDİYE-İŞ</b> (Tüm Belediye ve Genel Hizmetler İşçileri)	17	0,01
			<b>İMECE EV İŞÇ. SEND.</b> (İmece Ev İşçileri Sendikası)	39	0,01
			<b>HÜR BELEDİYE-İŞ</b> (Hür Belediye ve Genel Hizmetler İşçileri Sendikası)	194	0,03
			<b>KONUT-SEN</b> (Konut Görevlileri Sendikası)	151	0,02
			<b>YEREL-İŞ</b> (Belediyeler ve Yerel Hizmet İşçileri Sendikası)	277	0,03
			<b>TÜM GENEL HİZMET İŞ</b> (Tüm Genel Hizmet ve Taşeron İşçileri Sendikası)	244	0,03
<b>THIS</b> (Tüm Hizmet İşçileri Sendikası)	130	0,02			
<b>Toplam / Total</b>		<b>13.038.351</b>		<b>1.499.870</b>	<b>11,50</b>

**Not: 6356 Sayılı Sendikalar ve Toplu İş Sözleşmesi Kanununun Geçici 1. Maddesinde belirtilen sendikalar faaliyet göstereceği işkolunu yönetim kurulu kararıyla belirler hükmüne mukabil, yönetim kurulu kararı ile faaliyet gösterecekleri işkolunu Bakanlığa bildirmeyen sendikalara yer verilmemiştir.**

*Note: It isn't included that trade unions which don't inform Ministry about their branch of activity according to Provisional Article 1 of Law on Trade Unions and Collective Labour Agreements states that trade unions shall determine the branch of activity in which the trade union will function upon the decision of the executive board.*

## 1.16 İşkollarına göre işçi ve sendikalı işçi sayıları, Temmuz 2016

Workers and members of trade unions by economic activity, July 2016

İşkolu no Nr. of ec. ac.	İşkolu Economic activity	İşçi sayısı Number of workers	Sendikalı işçi sayısı Number of unionized workers	Sendikalaşma oranı (%) Unionization rate
1	<b>Avcılık, Balıkçılık, Tarım ve Ormancılık</b> Hunting and fisheries, agriculture and forestry	149.129	36.386	24,40
2	<b>Gıda Sanayii</b> Food industry	564.728	76.477	13,54
3	<b>Madencilik ve Taş Ocakları</b> Mining and stone quarries	190.946	34.813	18,23
4	<b>Petrol, Kimya, Lastik, Plastik ve İlaç</b> Petroleum, chemicals, rubber, plastics and medicine	449.143	50.589	11,26
5	<b>Dokuma, Hazır Giyim ve Deri</b> Textile, ready-made clothing and leather	985.106	91.080	9,25
6	<b>Ağaç ve Kağıt</b> Wood and paper	236.371	20.205	8,55
7	<b>İletişim</b> Communication	62.376	15.039	24,11
8	<b>Basın, Yayın ve Gazetecilik</b> Printed and published materials and journalism	94.167	5.518	5,86
9	<b>Banka, Finans ve Sigorta</b> Banking, finance and insurance	297.093	104.487	35,17
10	<b>Ticaret, Büro, Eğitim ve Güzel Sanatlar</b> Commerce, office, education and fine arts	3.079.761	152.439	4,95
11	<b>Çimento, Toprak ve Cam</b> Cement, clay and glass	170.961	33.320	19,49
12	<b>Metal</b> Metal	1.480.048	256.370	17,32
13	<b>İnşaat</b> Construction	1.730.246	45.406	2,62
14	<b>Enerji</b> Energy	241.116	64.676	26,82
15	<b>Taşımacılık</b> Transport	725.143	71.240	9,82
16	<b>Gemi Yapımı ve Deniz Taşımacılığı, Ardiye ve Antrepoculuk</b> Shipbuilding and maritime transportation, warehouse and storage	167.016	13.414	8,03
17	<b>Sağlık ve Sosyal Hizmetler</b> Health and social services	320.545	29.187	9,11
18	<b>Konaklama ve Eğlence İşleri</b> Accommodation and entertainment	861.568	29.197	3,39
19	<b>Savunma ve Güvenlik</b> Defence and security	270.757	87.182	32,20
20	<b>Genel İşler</b> General affairs	962.131	282.845	29,40
<b>Toplam / Total</b>		<b>13.038.351</b>	<b>1.499.870</b>	<b>11,50</b>

**1.17 İllere ve Cinsiyete göre sendika üye sayısı, Temmuz 2016**  
*Members of unions by province and sex, July 2016*

İl Province	İşçi sayısı Number of workers				Sendikalı işçi sayısı Number of unionized workers				Sendikalaşma oranı (%) Unionization rate			
	Erkek Male	Kadın Female	Bilinmeyen(*) Unknown	Toplam Total	Erkek Male	Kadın Female	Bilinmeyen(*) Unknown	Toplam Total	Erkek Male	Kadın Female	Bilinmeyen(*) Unknown	Toplam Total
Adana	208.378	60.630	1	269.009	21.831	3.859	1	25.691	10,48	6,36	100,00	9,55
Adıyaman	32.239	6.558	0	38.797	3.745	798	0	4.543	11,62	12,17	-	11,71
Afyonkarahisar	64.552	15.172	1	79.725	6.691	916	0	7.607	10,37	6,04	-	9,54
Ağrı	15.337	1.665	0	17.002	2.936	171	0	3.107	19,14	10,27	-	18,27
Amasya	27.011	7.237	0	34.248	3.379	461	0	3.840	12,51	6,37	-	11,21
Ankara	839.395	355.201	75	1.194.671	93.693	23.563	68	117.324	11,16	6,63	90,67	9,82
Antalya	349.840	147.467	3	497.310	20.373	6.536	1	26.910	5,82	4,43	33,33	5,41
Artvin	16.425	3.532	0	19.957	3.346	495	0	3.841	20,37	14,01	-	19,25
Aydın	104.375	41.158	0	145.533	8.887	3.265	0	12.152	8,51	7,93	-	8,35
Balıkesir	115.194	40.645	0	155.839	10.712	2.188	0	12.900	9,30	5,38	-	8,28
Bilecik	31.450	9.732	0	41.182	7.536	1.071	0	8.607	23,96	11,00	-	20,90
Bingöl	18.964	2.588	0	21.552	2.459	209	0	2.668	12,97	8,08	-	12,38
Bitlis	14.288	1.842	0	16.130	2.755	127	0	2.882	19,28	6,89	-	17,87
Bolu	38.355	14.941	0	53.296	5.384	1.340	0	6.724	14,04	8,97	-	12,62
Burdur	24.687	6.698	0	31.385	2.734	629	0	3.363	11,07	9,39	-	10,72
Bursa	455.399	182.863	1	638.263	80.464	16.778	0	97.242	17,67	9,18	-	15,24
Çanakkale	55.287	20.307	0	75.594	7.723	1.232	0	8.955	13,97	6,07	-	11,85
Çankırı	18.147	4.786	0	22.933	3.463	541	0	4.004	19,08	11,30	-	17,46
Çorum	42.002	11.231	1	53.234	4.154	669	0	4.823	9,89	5,96	-	9,06
Denizli	118.918	56.261	0	175.179	7.101	2.069	0	9.170	5,97	3,68	-	5,23
Diyarbakır	83.098	16.247	0	99.345	11.998	1.807	0	13.805	14,44	11,12	-	13,90
Edirne	35.168	18.076	0	53.244	4.289	2.072	0	6.361	12,20	11,46	-	11,95
Elazığ	44.573	8.434	0	53.007	6.251	769	0	7.020	14,02	9,12	-	13,24
Erzincan	18.529	4.090	0	22.619	3.301	380	0	3.681	17,82	9,29	-	16,27
Erzurum	61.805	10.408	0	72.213	10.103	1.330	0	11.433	16,35	12,78	-	15,83
Eskişehir	114.615	41.599	0	156.214	27.358	4.830	0	32.188	23,87	11,61	-	20,61
Gaziantep	207.059	35.539	0	242.598	16.590	1.650	0	18.240	8,01	4,64	-	7,52
Giresun	29.570	11.573	0	41.143	3.305	879	0	4.184	11,18	7,60	-	10,17
Gümüşhane	10.429	1.718	0	12.147	1.527	248	0	1.775	14,64	14,44	-	14,61
Hakkâri	6.674	1.149	0	7.823	1.530	124	0	1.654	22,92	10,79	-	21,14
Hatay	113.548	26.647	0	140.195	12.548	1.259	0	13.807	11,05	4,72	-	9,85
Isparta	40.516	12.390	0	52.906	6.327	1.713	0	8.040	15,62	13,83	-	15,20
Mersin	165.958	47.471	1	213.430	17.316	2.847	0	20.163	10,43	6,00	-	9,45
İstanbul	2.687.415	1.186.270	87.587	3.961.272	184.995	60.600	61.577	307.172	6,88	5,11	70,30	7,75

**1.17 İllere ve Cinsiyete göre sendika üye sayısı, Temmuz 2016 (devam)**  
*Members of unions by province and sex, July 2016 (continued)*

İl Province	İşçi sayısı Number of workers				Sendikali işçi sayısı Number of unionized workers				Sendikalaşma oranı (%) Unionization rate			
	Erkek Male	Kadın Female	Bilinmeyen (*) Unknown	Toplam Total	Erkek Male	Kadın Female	Bilinmeyen (*) Unknown	Toplam Total	Erkek Male	Kadın Female	Bilinmeyen (*) Unknown	Toplam Total
İzmir	576.397	251.073	0	827.470	73.709	16.201	0	89.910	12,79	6,45	-	10,87
Kars	16.730	2.501	0	19.231	2.783	460	0	3.243	16,63	18,39	-	16,86
Kastamonu	30.643	8.782	0	39.425	3.995	608	0	4.603	13,04	6,92	-	11,68
Kayseri	168.414	36.862	0	205.276	32.270	2.900	0	35.170	19,16	7,87	-	17,13
Kırklareli	42.060	17.748	0	59.808	8.421	1.439	0	9.860	20,02	8,11	-	16,49
Kırşehir	18.161	3.794	0	21.955	4.106	325	0	4.431	22,61	8,57	-	20,18
Kocaeli	348.785	104.338	0	453.123	70.924	9.970	0	80.894	20,33	9,56	-	17,85
Konya	225.226	45.680	0	270.906	20.999	2.668	0	23.667	9,32	5,84	-	8,74
Kütahya	60.896	14.203	0	75.099	15.128	2.239	0	17.367	24,84	15,76	-	23,13
Malatya	62.785	15.832	0	78.617	7.065	716	0	7.781	11,25	4,52	-	9,90
Manisa	162.616	56.238	0	218.854	27.524	3.694	0	31.218	16,93	6,57	-	14,26
Kahramanmaraş	105.862	17.833	0	123.695	12.364	952	0	13.316	11,68	5,34	-	10,77
Mardin	42.207	5.013	0	47.220	4.259	314	0	4.573	10,09	6,26	-	9,68
Muğla	148.075	55.763	0	203.838	11.209	2.930	0	14.139	7,57	5,25	-	6,94
Muş	13.982	1.659	0	15.641	2.860	198	0	3.058	20,45	11,93	-	19,55
Nevşehir	26.547	6.701	0	33.248	2.122	415	0	2.537	7,99	6,19	-	7,63
Niğde	26.810	5.326	0	32.136	3.502	560	0	4.062	13,06	10,51	-	12,64
Ordu	47.999	20.160	0	68.159	3.660	1.456	0	5.116	7,63	7,22	-	7,51
Rize	36.992	8.752	0	45.744	10.108	1.775	0	11.883	27,32	20,28	-	25,98
Sakarya	123.030	38.808	0	161.838	19.818	2.695	0	22.513	16,11	6,94	-	13,91
Samsun	102.972	37.593	0	140.565	10.996	3.371	0	14.367	10,68	8,97	-	10,22
Siirt	14.300	1.469	0	15.769	2.719	169	0	2.888	19,01	11,50	-	18,31
Sinop	15.086	5.714	0	20.800	1.929	382	0	2.311	12,79	6,69	-	11,11
Sivas	59.035	10.447	0	69.482	10.782	962	0	11.744	18,26	9,21	-	16,90
Tekirdağ	172.563	68.910	0	241.473	32.561	10.386	0	42.947	18,87	15,07	-	17,79
Tokat	35.634	9.986	0	45.620	5.319	1.128	0	6.447	14,93	11,30	-	14,13
Trabzon	77.727	25.549	0	103.276	8.621	2.167	0	10.788	11,09	8,48	-	10,45
Tunceli	4.879	1.166	0	6.045	886	241	0	1.127	18,16	20,67	-	18,64
Şanlıurfa	79.068	11.332	0	90.400	13.616	973	0	14.589	17,22	8,59	-	16,14
Uşak	40.537	14.527	0	55.064	3.904	780	0	4.684	9,63	5,37	-	8,51
Van	47.087	6.151	0	53.238	9.673	1.019	0	10.692	20,54	16,57	-	20,08
Yozgat	29.923	4.619	0	34.542	5.450	464	0	5.914	18,21	10,05	-	17,12
Zonguldak	62.638	15.079	0	77.717	18.476	1.323	0	19.799	29,50	8,77	-	25,48
Aksaray	33.810	6.610	0	40.420	3.439	279	0	3.718	10,17	4,22	-	9,20



**1.17 İllere ve Cinsiyete göre sendika üye sayısı, Temmuz 2016 (devam)**  
*Members of unions by province and sex, July 2016 (continued)*

İl Province	İşçi sayısı Number of workers				Sendikalı işçi sayısı Number of unionized workers				Sendikalaşma oranı (%) Unionization rate			
	Erkek Male	Kadın Female	Bilinmeyen (*) Unknown	Toplam Total	Erkek Male	Kadın Female	Bilinmeyen (*) Unknown	Toplam Total	Erkek Male	Kadın Female	Bilinmeyen (*) Unknown	Toplam Total
Bayburt	31.271	11.255	0	42.526	804	85	0	889	2,57	0,76	-	2,09
Karaman	25.662	10.478	0	36.140	3.822	1.527	0	5.349	14,89	14,57	-	14,80
Kırıkkale	28.447	5.520	1	33.968	5.165	360	0	5.525	18,16	6,52	-	16,27
Batman	30.920	6.164	0	37.084	4.145	366	0	4.511	13,41	5,94	-	12,16
Şırnak	18.713	1.712	0	20.425	2.407	170	0	2.577	12,86	9,93	-	12,62
Bartın	18.302	5.893	0	24.195	2.711	360	0	3.071	14,81	6,11	-	12,69
Ardahan	14.909	2.794	0	17.703	622	122	0	744	4,17	4,37	-	4,20
Iğdır	9.020	1.784	0	10.804	1.235	325	0	1.560	13,69	18,22	-	14,44
Yalova	36.508	11.099	0	47.607	2.196	511	0	2.707	6,02	4,60	-	5,69
Karabük	25.844	6.842	0	32.686	5.141	484	0	5.625	19,89	7,07	-	17,21
Kilis	7.780	1.758	0	9.538	577	86	0	663	7,42	4,89	-	6,95
Osmaniye	36.559	7.603	1	44.163	3.319	530	1	3.850	9,08	6,97	-	8,72
Düzce	45.255	18.492	0	63.747	7.730	2.063	0	9.793	17,08	11,16	-	15,36
Bilinmeyen (*) Unknown	0	0	0	-	70.030	23.222	2.522	95.774	-	-	-	-
Toplam Total	9.597.866	3.439.737	87.672	13.125.275	1.181.905	253.795	64.170	1.499.870	12,31	7,38	73,19	11,43

(\*) Bilinmeyen: Banka, sigorta ve reasürans şirketleri, ticaret odaları, sanayi odaları, borsalar veya bunların teşkil ettikleri birliklerin personeli için kurulmuş bulunan sandıkların iştirakçileri SGK bildirimlerini toplu olarak bildirdikleri için cinsiyet bilgisine ulaşılammaktadır.

**Unknown:** Information regarding sex can not be reached as participants of the unions which are founded for the personnel of the bank, insurance and reinsurance companies, chambers of commerce, stock exchanges or the unions that are formed by them make their social security declarations collectively.

**Not: 6356 sayılı Sendikalar ve Toplu İş Sözleşmesi Kanununun 17. maddesinin üçüncü fıkrasında yer alan "...aynı işkolunda ve aynı zamanda farklı işverenlere ait işyerlerinde çalışan işçiler birden çok sendikaya üye olabilir." hükmüne bağlı olarak Resmi Gazete istatistiklerinden farklıdır. Resmi Gazete'de yayınlanan işçi sayısı rakamının farklı olmasının nedeni bir işçinin kanun gereği; birden fazla işkolunda ve birden fazla ilde çalışıyor olmasından ve işkolu esasına göre belirlendiği için bir işçi birden çok sayılmaktadır.**

**Note: Paragraph 3 of the article 17 of the law on Unions and Collective Bargaining numbered 6356: "workers who work at the same sector but at the same time at different work places which belong to different employers can be member of more than one Union". It can be different than the Official Gazette statistics. The reason why the number of the workers published on the Official Gazette is different is that as a worker can work in more than one sector and more than one city and is detected based on business line, workers can be counted as more than one by law**

### 1.18 Cinsiyete göre işçi, üye sayısı ve sendikalaşma oranı, 2016

Workers, number of members and unionization rate by sex, 2016

		Erkek Male	Kadın Female	Bilinmeyen (*) Unknown	Toplam Total
İşçi sayısı Number of workers	Ocak 2016 January 2016	9.218.597	3.356.310	88.876	12.663.783
	Temmuz 2016 July 2016	9.530.217	3.420.462	87.672	13.038.351
Sendikalı işçi sayısı Number of unionized workers	Ocak 2016 January 2016	1.194.788	254.831	64.434	1.514.053
	Temmuz 2016 July 2016	1.181.905	253.795	64.170	1.499.870
Sendikalaşma oranı (%) Unionization rate	Ocak 2016 January 2016	12,96	7,59	72,50	11,96
	Temmuz 2016 July 2016	12,40	7,42	73,19	11,50

(\*) Bilinmeyen: banka, sigorta ve reasürans şirketleri, ticaret odaları, sanayi odaları, borsalar veya bunların teşkil ettikleri birliklerin personeli için kurulmuş bulunan sandıkların iştirakçileri SGK bildirimlerini toplu olarak bildirdikleri için cinsiyet bilgisine ulaşamamaktadır.

Unknown: Information regarding sex can not be reached as participants of the unions which are founded for the personnel of the bank, insurance and reinsurance companies, chambers of commerce, stock exchanges or the unions that are formed by them make their social security declarations collectively.

### 1.19 İşçi ve İşveren Sendikalarının İşkollarına göre dağılımı Trade unions and employers' unions by economic activity

İşkolu no. Nu. of ec.ac.	İşkolu Economic activity	İşçi sendikaları (*)		İşveren sendikaları (**)	
		2015	2016	2015	2016
1	<b>Avcılık, Balıkçılık, Tarım ve Ormancılık</b> Hunting and fisheries, agriculture and forestry	7	6	0	0
2	<b>Gıda Sanayii</b> Food industry	9	9	8	8
3	<b>Madencilik ve Taş Ocakları</b> Mining and stone quarries	7	6	0	0
4	<b>Petrol, Kimya, Lastik, Plastik ve İlaç</b> Petroleum, chemicals, rubber, plastics and medicine	6	6	4	4
5	<b>Dokuma, Hazır Giyim ve Deri</b> Textile, ready-made clothing and leather	16	16	4	4
6	<b>Ağaç ve Kağıt</b> Wood and paper	9	8	2	2
7	<b>İletişim</b> Communication	1	3	0	0
8	<b>Basın, Yayın ve Gazetecilik</b> Printed and published materials and journalism	5	4	1	1
9	<b>Banka, Finans ve Sigorta</b> Banking, finance and insurance	7	6	1	1
10	<b>Ticaret, Büro, Eğitim ve Güzel Sanatlar</b> Commerce, office, education and fine arts	15	14	4	5
11	<b>Çimento, Toprak ve Cam</b> Cement, clay and glass	7	6	4	4
12	<b>Metal</b> Metal	13	12	5	3
13	<b>İnşaat</b> Construction	7	9	5	5
14	<b>Enerji</b> Energy	7	5	0	0
15	<b>Taşımacılık</b> Transport	8	8	3	4
16	<b>Gemi Yapımı ve Deniz Taşımacılığı, Ardiye ve Antrepoculuk</b> Shipbuilding and maritime transportation, warehouse and storage	7	6	1	1
17	<b>Sağlık ve Sosyal Hizmetler</b> Health and social services	8	5	3	3
18	<b>Konaklama ve Eğlence İşleri</b> Accommodation and entertainment	11	11	2	2
19	<b>Savunma ve Güvenlik</b> Defence and security	8	9	1	1
20	<b>Genel İşler</b> General affairs	15	12	6	3
<b>Toplam / Total</b>		<b>173</b>	<b>161</b>	<b>54</b>	<b>56</b>

(\*) 2821 sayılı Sendikalar Kanuna göre kurulmuş olup; üyesi kalmamış, acze düşmüş, kapanma işlemleri sonuçlanmamış ve yasal sendika üyeliği devam edenler dahil, toplam sendika sayılarıdır.

It is the total union number, including the ones which are founded according to the Law on unions numbered 2821 and have no member anymore, fallen into insolvency whose closure process is not finalized yet and the legal union membership of which continue.

(\*\*) 2821 sayılı Kanununun 3'üncü maddesine göre; birden fazla işkoluunda faaliyet gösterebilen 2 Kamu işveren sendikası (Kamu-İş ve TÜHİS) sadece toplama ilave edilmiştir.

Two public employers' associations (Kamu-İş and TÜHİS) which may operate in more than one economic activity under article 3 of Act No. 2821, respecting trades unions are shown onli in total.

**1.20 Yıllara göre günlük ve aylık asgari ücretler***Daily and monthly minimum wages by years*

Tespit tarihleri <i>Fixing date</i>	16 yaşını dolduranlar <i>16 years old and over</i>					
	Günlük brüt <i>Daily gross</i>	Aylık brüt <i>Monthly gross</i>	Brüt artış oranı <i>Gross rate of increase</i>	Günlük net <i>Daily net</i>	Aylık net <i>Monthly net</i>	Net artış oranı <i>Net rate of increase</i>
01.01.2011	26,55	796,50	4,7	20,99	629,96	5,1
01.07.2011	27,90	837,00	5,1	21,96	658,95	4,6
01.01.2012	29,55	886,50	5,9	23,37	701,13	6,4
01.07.2012	31,35	940,50	6,1	24,66	739,79	5,5
01.01.2013	32,62	978,60	4,1	25,77	773,01	4,5
01.07.2013	34,05	1.021,50	4,4	26,79	803,68	4,0
01.01.2014	35,70	1.071,00	4,8	28,20	846,00	5,3
01.07.2014	37,80	1.134,00	5,9	29,70	891,03	5,3
01.01.2015	40,05	1.201,50	6,0	31,64	949,07	6,5
01.07.2015	42,45	1.273,50	6,0	33,35	1.000,54	5,4
01.01.2016	54,90	1.647,00	29,3	43,37	1.300,99	30,0

**1.21 Yıllara göre ortalama net, brüt asgari ücret ve asgari ücretin işverene maliyeti**  
*Net and gross minimum wage by years and the cost of minimum wage to the employer*

Yıllar Years	16 yaşını dolduranlar 16 years old and over			16 yaşını doldurmamayanlar Under 16 years old		
	Net asgari ücret Net minimum wage	Brüt asgari ücret Gross minimum wage	İşverene maliyet Cost to the employer	Net asgari ücret Net minimum wage	Brüt asgari ücret Gross minimum wage	İşverene maliyet Cost to the employer
2011	639,62	810,00	984,15	554,79	691,50	854,40
2012	720,46	913,50	1.064,23	627,04	783,00	912,20
2013	788,35	1.000,05	1.165,06	687,01	858,30	999,92
2014	868,52	1.102,50	1.290,09	868,52	1.102,50	1.290,09
2015	974,81	1.237,50	1.454,06	974,81	1.237,50	1.454,06
2016	1.300,99	1.647,00	1.935,23	1.300,99	1.647,00	1.935,23

**Not: 2014 yılından itibaren asgari ücrette 16 yaş ayrımı kaldırılmıştır.**

*Note: 16 years of age discrimination has been removed in the minimum wage since 2014*

**1.22 Asgari Ücretin Net Hesabı ve İşverene Maliyeti (01.01.2016 - 31.12.2016)***Minimum wage net calculation and its cost to the employer (01.01.2016 - 31.12.2016)*

<b>ASGARI ÜCRETİN NET HESABI (TL/AY )</b>	
<b>Asgari Ücret</b>	<b>1.647,00</b>
<b>SGK Primi % 14</b>	230,58
<b>İşsizlik Sigortası Fonu %1</b>	16,47
<b>Asgari Geçim İndirimi</b>	123,53
<b>Gelir Vergisi %15 (*)</b>	86,46
<b>Damga Vergisi % 7,59</b>	12,50
<b>Kesintiler Toplamı</b>	<b>346,01</b>
<b>Net Asgari Ücret (**)</b>	<b>1.300,99</b>

<b>İŞVERENE MALİYETİ (TL/AY)</b>	
<b>Asgari Ücret</b>	<b>1.647,00</b>
<b>SGK Primi % 15.5 (***)</b>	<b>255,29</b>
<b>İşveren İşsizlik Sigortası Fonu % 2</b>	<b>32,94</b>
<b>İşverene Toplam Maliyet (****)</b>	<b>1.935,23</b>

**KAPICILAR İÇİN**

**Kapıcılar;** 193 Sayılı Gelir Vergisi Kanununun 23 üncü maddesi gereğince Gelir Vergisinden, 488 sayılı Damga Vergisi Kanununun (2) Sayılı Tablonun IV. Bölümünün (34) numaralı fıkrası gereğince Damga Vergisinden muaf tutulmaktadır.)

**ASGARI ÜCRETİN NET HESABI (TL/AY )**

<b>Asgari Ücret</b>	<b>1.647,00</b>
<b>SGK Primi % 14</b>	230,58
<b>İşsizlik Sigortası Fonu %1</b>	16,47
<b>Kesintiler Toplamı</b>	<b>247,05</b>
<b>Net Asgari Ücret</b>	<b>1.399,95</b>

**İŞVERENE MALİYETİ (TL/AY)**

<b>Asgari Ücret</b>	<b>1.647,00</b>
<b>SGK İşveren Primi % 15.5 (***)</b>	<b>255,29</b>
<b>İşveren İşsizlik Sigorta Fonu % 2</b>	<b>32,94</b>
<b>İşverene Toplam Maliyet</b>	<b>1.935,23</b>

**Not 1:**5083 Sayılı Kanunun 2. maddesi uyarınca; Türk Lirası değerlerin yeni Türk Lirasına dönüşüm işlemlerinin ve Yeni Türk Lirası cinsinden yapılan işlemlerin sonuçlarında ve ödeme aşamalarında yarım Kuruş ve üzerindeki değerler bir Yeni Kuruşa tamamlanır; yarım Yeni Kuruşun altındaki değerler dikkate alınmamıştır.

**Not 2 :** 16 yaşını doldurmamış işçiler için aynı hesaplamalar yapılmıştır.

(\*) Gelir Vergisi Hesaplamasında; 193 Sayılı G. V. Kanununun 32 maddesi uyarınca işçinin, bekar ve çocuksuz olduğu ve sadece kendisi dikkate alınarak, Asgari Geçim İndirimi uygulanmıştır.

(\*\*) Net ele geçen asgari ücrete (123,53 TL) asgari geçim indirimi ilave edilmiştir.

(\*\*\*) 5510 sayılı Kanunun 81. maddesi "Kısa vadeli sigorta kolları prim oranı, sigortalının prime esas kazancının %2'sidir.

(\*\*\*\*) 27.01.2016 tarih ve 29606 sayılı resmi Gazete'de yayınlanan 14.01.2016 tarih ve 6661 Sayılı Kanunun 17. maddesi uyarınca, işverene toplam maliyetin günlük 3,33 TL'si Hazine tarafından karşılanacaktır.

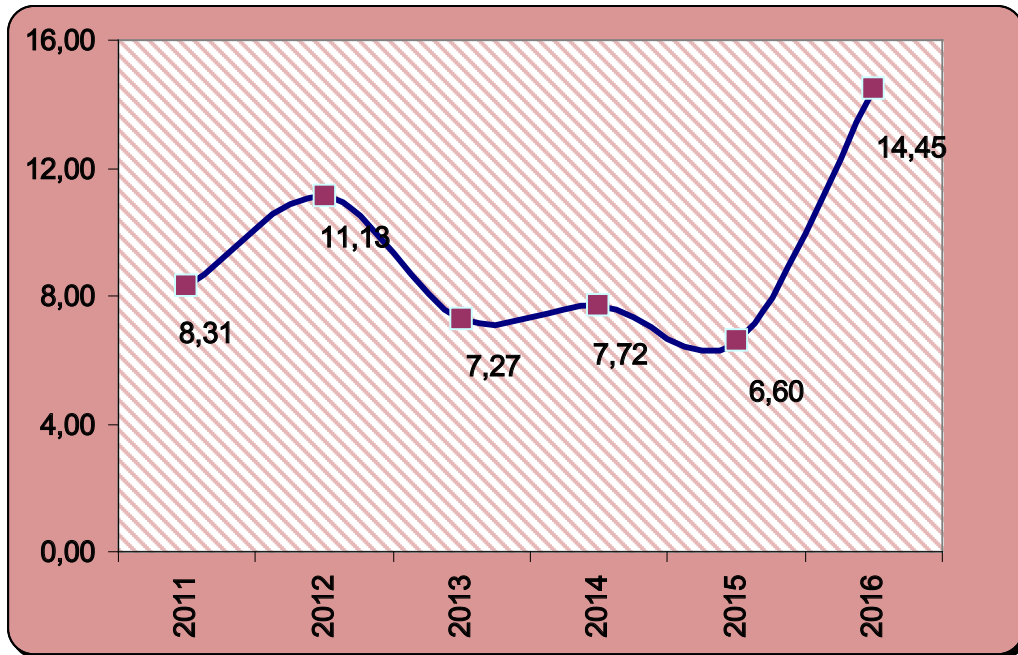
**1.23 Kıdem tazminatı tavan miktarı**  
*The amount of severance pay ceiling*

Yürürlük tarihleri <i>Validity dates</i>	Miktar (TL/Yıl) <i>TL / Year</i>
01.01.2011 - 30.06.2011	2.623,23
01.07.2011 - 31.12.2011	2.731,85
01.01.2012 - 30.06.2012	2.917,27
01.07.2012 - 31.12.2012	3.033,98
01.01.2013 - 30.06.2013	3.129,25
01.07.2013 - 31.12.2013	3.254,44
01.01.2014 - 31.12.2014	3.438,22
01.01.2015 - 30.06.2015	3.541,37
01.07.2015 - 31.08.2015	3.709,98
01.09.2015 - 31.12.2015 (*)	3.828,37
01.01.2016 - 30.06.2016	4.092,53
01.07.2016- 31.12.2016	4.297,21

(\*) 27.08.2015 tarihli Resmi Gazete'de yayımlanan 2015 / 8057 Sayılı Kararname ile en yüksek devlet memurunun emeklilik ikramiyesi hesabında dikkate alınan emeklilik keseneği ve kurum karşılığı oranının % 200'den % 215'e çıkarılması nedeniyle, 01.09.2015 tarihinden geçerli olmak üzere, kıdem tazminatının tavanı yeniden belirlenmiştir.

27.08.2015 dated published in the Official Gazette 2015/8057 Decree no with the highest civil servant of deduction pension taken into account in retirement benefits accounts and corporate response rate due to the removal of 200% to 215%, with effect from the date 01.09.2015 as it is revised ceiling of severance pay.

**Grafik 1.1 Yıllık ortalama kıdem tazminatı tavanı değişim oranı (%)**  
*Graph 1.1 The average annual change of severance pay ceiling*



**1.24 Çalışma ve İş Kurumu İl Müdürlükleri tarafından sonuçlandırılan işçi şikâyet başvuruları ve şikâyet konuları, 2016**  
*Distribution of worker complaints applications according to Provincial Director of Labour İşKUR, 2016*

İl Province	Şikâyet başvuru sayısı (*) Application numbers	Şikâyet konuları- Complaint Issues														Toplam Total									
		İhbar tazminatı Payment in lieu of notice		Kıdem tazminatı Severance Pay		Aylık ücret Monthly wage		Yıllık izin ücreti Annual leave with pay		Fazla çalışma Overtime		Hafta tatili ücreti Weekend wage		Resmi tatil ücreti General Official Holiday Pay			Sigortasızlık Uninsured		Sendikâl Nedenler Union reason		Diğer Other				
		sayı	%	sayı	%	sayı	%	sayı	%	sayı	%	sayı	%	sayı	%		sayı	%	sayı	%	sayı	%	sayı	%	
Adana	3.901	1.752	% 22,4	1.497	% 19,1	1.971	% 25,1	817	% 10,4	917	% 11,7	315	% 4,0	383	% 4,9	0	% 0,0	0	% 0,0	186	% 2,4	0	% 0,0	186	% 2,4
Adıyaman	300	100	% 18,6	94	% 1,2	190	% 2,4	51	% 0,7	69	% 0,9	14	% 0,2	9	% 0,1	1	% 0,0	0	% 0,0	11	% 0,1	0	% 0,0	11	% 0,1
Afyonkarahisar	688	196	% 16,4	195	% 2,5	464	% 5,9	93	% 1,2	151	% 1,9	42	% 0,5	54	% 0,7	0	% 0,0	0	% 0,0	0	% 0,0	0	% 0,0	0	% 0,0
Ağrı	122	30	% 16,8	19	% 0,2	60	% 0,8	6	% 0,1	15	% 0,2	3	% 0,0	3	% 0,0	3	% 0,0	0	% 0,0	43	% 0,5	0	% 0,0	43	% 0,5
Amasya	346	101	% 15,8	96	% 1,2	169	% 2,2	66	% 0,8	103	% 1,3	31	% 0,4	19	% 0,2	19	% 0,2	0	% 0,0	54	% 0,7	0	% 0,0	54	% 0,7
Ankara	5.883	2.628	% 17,6	2.369	% 30,2	4.337	% 55,3	1.409	% 18,0	1.811	% 23,1	1.068	% 13,6	1.007	% 12,8	2	% 0,0	0	% 0,0	289	% 3,7	0	% 0,0	289	% 3,7
Antalya	13.833	3.422	% 15,9	2.655	% 33,9	8.179	% 104,4	1.326	% 16,9	3.526	% 45,0	734	% 9,4	922	% 11,8	106	% 1,4	5	% 0,1	807	% 10,3	5	% 0,1	807	% 10,3
Artvin	208	47	% 13,6	48	% 0,6	133	% 1,7	26	% 0,3	36	% 0,5	17	% 0,2	8	% 0,1	1	% 0,0	0	% 0,0	31	% 0,4	0	% 0,0	31	% 0,4
Aydın	910	415	% 23,4	329	% 4,2	558	% 7,1	198	% 2,5	167	% 2,1	48	% 0,6	42	% 0,5	0	% 0,0	0	% 0,0	13	% 0,2	0	% 0,0	13	% 0,2
Balıkesir	1.343	539	% 21,5	436	% 5,6	767	% 9,8	267	% 3,4	291	% 3,7	75	% 1,0	82	% 1,0	16	% 0,2	0	% 0,0	46	% 0,6	0	% 0,0	46	% 0,6
Bilecik	303	71	% 21,3	75	% 1,0	128	% 1,6	20	% 0,3	26	% 0,3	4	% 0,1	6	% 0,1	2	% 0,0	0	% 0,0	4	% 0,1	0	% 0,0	4	% 0,1
Bingöl	50	10	% 14,5	7	% 0,1	37	% 0,5	1	% 0,0	7	% 0,1	0	% 0,0	0	% 0,0	0	% 0,0	0	% 0,0	7	% 0,1	0	% 0,0	7	% 0,1
Bitlis	186	48	% 14,3	46	% 0,6	106	% 1,4	40	% 0,5	53	% 0,7	3	% 0,0	2	% 0,0	13	% 0,2	0	% 0,0	37	% 0,5	0	% 0,0	37	% 0,5
Bolu	329	69	% 14,2	66	% 0,8	240	% 3,1	37	% 0,5	53	% 0,7	7	% 0,1	12	% 0,2	0	% 0,0	1	% 0,0	1	% 0,0	0	% 0,0	1	% 0,0
Burdur	294	92	% 15,7	91	% 1,2	211	% 2,7	60	% 0,8	72	% 0,9	22	% 0,3	34	% 0,4	0	% 0,0	0	% 0,0	4	% 0,1	0	% 0,0	4	% 0,1
Bursa	5.669	2.075	% 28,7	1.459	% 18,6	2.489	% 31,8	926	% 11,8	168	% 2,1	22	% 0,3	39	% 0,5	12	% 0,2	0	% 0,0	43	% 0,5	0	% 0,0	43	% 0,5
Çanakkale	861	325	% 17,5	404	% 5,2	528	% 6,7	211	% 2,7	253	% 3,2	45	% 0,6	37	% 0,5	10	% 0,1	0	% 0,0	56	% 0,7	0	% 0,0	56	% 0,7
Çankırı	425	181	% 15,1	160	% 2,0	321	% 4,1	104	% 1,3	141	% 1,8	95	% 1,2	91	% 1,2	52	% 0,7	2	% 0,0	105	% 1,3	2	% 0,0	105	% 1,3
Çorum	617	113	% 12,8	104	% 1,3	293	% 3,7	37	% 0,5	183	% 2,3	20	% 0,3	12	% 0,2	28	% 0,4	0	% 0,0	122	% 1,6	0	% 0,0	122	% 1,6
Denizli	2.594	1.402	% 20,0	1.019	% 13,0	2.185	% 27,9	668	% 8,5	985	% 12,6	436	% 5,6	258	% 3,3	0	% 0,0	0	% 0,0	73	% 0,9	0	% 0,0	73	% 0,9
Diyarbakır	507	286	% 20,3	241	% 3,1	395	% 5,0	113	% 1,4	150	% 1,9	50	% 0,6	50	% 0,6	0	% 0,0	0	% 0,0	126	% 1,6	0	% 0,0	126	% 1,6
Edirne	455	196	% 23,0	174	% 2,2	274	% 3,5	66	% 0,8	84	% 1,1	21	% 0,3	24	% 0,3	1	% 0,0	0	% 0,0	15	% 0,2	0	% 0,0	15	% 0,2
Elazığ	427	98	% 17,5	72	% 0,9	228	% 2,9	48	% 0,6	66	% 0,8	19	% 0,2	18	% 0,2	27	% 0,3	0	% 0,0	10	% 0,1	0	% 0,0	10	% 0,1
Erzincan	438	89	% 12,7	88	% 1,1	125	% 1,6	54	% 0,7	80	% 1,0	24	% 0,3	13	% 0,2	2	% 0,0	0	% 0,0	228	% 2,9	0	% 0,0	228	% 2,9
Erzurum	597	336	% 21,9	290	% 3,7	277	% 3,5	197	% 2,5	189	% 2,4	114	% 1,5	112	% 1,4	0	% 0,0	0	% 0,0	22	% 0,3	0	% 0,0	22	% 0,3
Eskişehir	765	219	% 22,1	163	% 2,1	454	% 5,8	80	% 1,0	60	% 0,8	3	% 0,0	3	% 0,0	0	% 0,0	0	% 0,0	11	% 0,1	0	% 0,0	11	% 0,1
Gaziantep	13.784	7.534	% 25,1	6.550	% 83,6	5.626	% 71,8	3.506	% 44,7	2.929	% 37,4	586	% 7,5	820	% 10,5	213	% 2,7	71	% 0,9	2.450	% 31,3	71	% 0,9	2.450	% 31,3
Giresun	0	0	% 0,0	0	% 0,0	0	% 0,0	0	% 0,0	0	% 0,0	0	% 0,0	0	% 0,0	0	% 0,0	0	% 0,0	0	% 0,0	0	% 0,0	0	% 0,0
Gümüşhane	138	38	% 15,9	46	% 0,6	86	% 1,1	18	% 0,2	23	% 0,3	7	% 0,1	6	% 0,1	1	% 0,0	0	% 0,0	15	% 0,2	0	% 0,0	15	% 0,2
Hakkâri	17	1	% 4,8	10	% 0,1	7	% 0,1	1	% 0,0	2	% 0,0	0	% 0,0	0	% 0,0	5	% 0,1	0	% 0,0	0	% 0,0	0	% 0,0	0	% 0,0
Hatay	578	177	% 21,7	113	% 1,4	314	% 4,0	50	% 0,6	109	% 1,4	15	% 0,2	22	% 0,3	1	% 0,0	1	% 0,0	13	% 0,2	1	% 0,0	13	% 0,2
Isparta	484	302	% 26,1	238	% 3,0	315	% 4,0	92	% 1,2	134	% 1,7	43	% 0,5	35	% 0,4	0	% 0,0	0	% 0,0	0	% 0,0	0	% 0,0	0	% 0,0
Mersin	0	0	% 0,0	0	% 0,0	0	% 0,0	0	% 0,0	0	% 0,0	0	% 0,0	0	% 0,0	0	% 0,0	0	% 0,0	0	% 0,0	0	% 0,0	0	% 0,0
İstanbul	23.958	8.804	% 23,2	7.372	% 94,1	12.574	% 160,4	3.692	% 47,1	3.404	% 43,4	793	% 10,1	765	% 9,8	254	% 3,2	26	% 0,3	541	% 6,9	26	% 0,3	541	% 6,9



1.24 Çalışma ve İş Kurumu İl Müdürlükleri tarafından sonuçlandırılan işçi şikayet başvuruları ve şikayet konuları, 2016 (devam)  
Distribution of worker complaints applications according to Provincial Director of Labour İŞKUR, 2016 (continued)

İl Province	Şikayet başvuru sayısı (*) Application numbers	Şikayet konuları- Complaint issues														Toplam Total							
		İhbar tazminatı Payment in lieu of notice		Kıdem tazminatı Severance Pay		Aylık ücret Monthly wage		Yıllık izin ücreti Annual leave with pay		Fazla çalışma Overtime		Hafta tatili ücreti Weekend wage		Resmi tatil ücreti General Official Holiday Pay		Sigortasızlık Uninsured		Sendikâl Nedenler Union reason		Diğer Other			
		sayı	%	sayı	%	sayı	%	sayı	%	sayı	%	sayı	%	sayı	%	sayı	%	sayı	%	sayı	%	sayı	%
Izmir	5.785	836	% 24,2	698	% 8,9	1.168	% 14,9	497	% 6,3	142	% 1,8	11	% 0,1	18	% 0,2	0	% 0,0	0	% 0,0	82	% 1,0	3.452	
Kars	66	24	% 20,0	30	% 0,4	53	% 0,7	5	% 0,1	5	% 0,1	2	% 0,0	1	% 0,0	7	% 0,1	0	% 0,0	0	% 0,0	120	
Kastamonu	700	230	% 15,1	244	% 3,1	417	% 5,3	154	% 2,0	159	% 2,0	19	% 0,2	15	% 0,2	24	% 0,3	0	% 0,0	290	% 3,7	1.528	
Kayseri	1.654	1.797	% 20,5	1.501	% 19,2	2.283	% 29,1	975	% 12,4	1.066	% 13,6	144	% 1,8	244	% 3,1	32	% 0,4	4	% 0,1	740	% 9,4	8.754	
Kırklareli	418	140	% 17,1	163	% 2,1	296	% 3,8	59	% 0,8	122	% 1,6	15	% 0,2	15	% 0,2	6	% 0,1	3	% 0,0	6	% 0,1	819	
Kırşehir	212	47	% 13,4	37	% 0,5	173	% 2,2	18	% 0,2	59	% 0,8	6	% 0,1	3	% 0,0	0	% 0,0	0	% 0,0	7	% 0,1	350	
Kocaeli	2.223	1.011	% 26,6	713	% 9,1	1.348	% 17,2	397	% 5,1	225	% 2,9	29	% 0,4	49	% 0,6	0	% 0,0	2	% 0,0	31	% 0,4	3.805	
Konya	3.581	2.261	% 23,4	2.277	% 29,1	2.196	% 28,0	1.345	% 17,2	638	% 8,1	497	% 6,3	439	% 5,6	114	% 1,5	0	% 0,0	0	% 0,0	9.653	
Kütahya	426	185	% 30,0	129	% 1,6	143	% 1,8	64	% 0,8	68	% 0,9	27	% 0,3	1	% 0,0	0	% 0,0	0	% 0,0	0	% 0,0	617	
Malatya	1.984	1.426	% 19,7	1.393	% 17,8	1.547	% 19,7	1.067	% 13,6	633	% 8,1	448	% 5,7	376	% 4,8	240	% 3,1	0	% 0,0	351	% 4,5	7.241	
Manisa	1.888	594	% 19,4	508	% 6,5	825	% 10,5	311	% 4,0	375	% 4,8	85	% 1,1	95	% 1,2	7	% 0,1	0	% 0,0	266	% 3,4	3.059	
Kahramanmaraş	908	254	% 18,7	257	% 3,3	337	% 4,3	102	% 1,3	203	% 2,6	25	% 0,3	43	% 0,5	6	% 0,1	0	% 0,0	138	% 1,8	1.359	
Mardin	0	0	% 0,0	0	% 0,0	0	% 0,0	0	% 0,0	0	% 0,0	0	% 0,0	0	% 0,0	0	% 0,0	0	% 0,0	0	% 0,0	0	
Muğla	1.057	491	% 15,6	419	% 5,3	1.171	% 14,9	247	% 3,2	470	% 6,0	156	% 2,0	160	% 2,0	6	% 0,1	0	% 0,0	36	% 0,5	3.150	
Muş	19	10	% 23,8	9	% 0,1	11	% 0,1	5	% 0,1	5	% 0,1	2	% 0,0	0	% 0,0	0	% 0,0	0	% 0,0	0	% 0,0	42	
Nevşehir	379	146	% 21,1	122	% 1,6	246	% 3,1	62	% 0,8	71	% 0,9	16	% 0,2	17	% 0,2	5	% 0,1	0	% 0,0	12	% 0,2	692	
Niğde	561	454	% 23,9	402	% 5,1	343	% 4,4	330	% 4,2	96	% 1,2	133	% 1,7	139	% 1,8	9	% 0,1	0	% 0,0	0	% 0,0	1.897	
Ordu	472	136	% 13,0	114	% 1,5	432	% 5,5	76	% 1,0	183	% 2,3	33	% 0,4	33	% 0,4	10	% 0,1	0	% 0,0	43	% 0,5	1.050	
Rize	0	0	% 0,0	0	% 0,0	0	% 0,0	0	% 0,0	0	% 0,0	0	% 0,0	0	% 0,0	0	% 0,0	0	% 0,0	0	% 0,0	0	
Sakarya	1.418	582	% 19,8	477	% 6,1	920	% 11,7	391	% 5,0	429	% 5,5	47	% 0,6	46	% 0,6	4	% 0,1	1	% 0,0	51	% 0,7	2.944	
Samsun	805	502	% 28,3	337	% 4,3	507	% 6,5	219	% 2,8	154	% 2,0	14	% 0,2	43	% 0,5	0	% 0,0	0	% 0,0	0	% 0,0	1.776	
Sirt	0	0	% 0,0	0	% 0,0	0	% 0,0	0	% 0,0	0	% 0,0	0	% 0,0	0	% 0,0	0	% 0,0	0	% 0,0	0	% 0,0	0	
Sinop	112	36	% 17,7	38	% 0,5	50	% 0,6	19	% 0,2	31	% 0,4	5	% 0,1	2	% 0,0	5	% 0,1	0	% 0,0	22	% 0,3	203	
Sivas	874	513	% 12,4	473	% 6,0	505	% 6,4	295	% 3,8	434	% 5,5	267	% 3,4	271	% 3,5	0	% 0,0	0	% 0,0	1.394	% 17,8	4.152	
Tekirdağ	2.680	1.182	% 23,5	1.162	% 14,8	1.467	% 18,7	497	% 6,3	488	% 6,2	82	% 1,0	61	% 0,8	37	% 0,5	1	% 0,0	97	% 1,2	5.037	
Tokat	292	48	% 16,4	41	% 0,5	112	% 1,4	31	% 0,4	51	% 0,7	6	% 0,1	2	% 0,0	0	% 0,0	0	% 0,0	1	% 0,0	292	
Trabzon	1.175	470	% 20,0	375	% 4,8	744	% 9,5	265	% 3,4	239	% 3,0	75	% 1,0	70	% 0,9	16	% 0,2	0	% 0,0	113	% 1,4	2.351	
Tunceli	33	17	% 25,0	18	% 0,2	12	% 0,2	10	% 0,1	1	% 0,0	1	% 0,0	0	% 0,0	0	% 0,0	0	% 0,0	9	% 0,1	68	
Şanlıurfa	74	39	% 41,9	20	% 0,3	11	% 0,1	9	% 0,1	10	% 0,1	4	% 0,1	4	% 0,1	8	% 0,1	0	% 0,0	0	% 0,0	93	
Uşak	268	92	% 18,2	64	% 0,8	127	% 1,6	33	% 0,4	77	% 1,0	33	% 0,4	20	% 0,3	9	% 0,1	0	% 0,0	60	% 0,8	506	
Van	92	27	% 18,1	26	% 0,3	65	% 0,8	12	% 0,2	12	% 0,2	0	% 0,0	0	% 0,0	1	% 0,0	0	% 0,0	7	% 0,1	149	
Yozgat	279	66	% 13,8	79	% 1,0	175	% 2,2	28	% 0,4	46	% 0,6	17	% 0,2	9	% 0,1	3	% 0,0	0	% 0,0	59	% 0,8	479	
Zonguldak	1.032	225	% 19,9	162	% 2,1	428	% 5,5	137	% 1,7	82	% 1,0	23	% 0,3	23	% 0,3	0	% 0,0	0	% 0,0	53	% 0,7	1.133	
Aksaray	229	107	% 24,9	78	% 1,0	138	% 1,8	45	% 0,6	32	% 0,4	12	% 0,2	13	% 0,2	0	% 0,0	0	% 0,0	4	% 0,1	429	

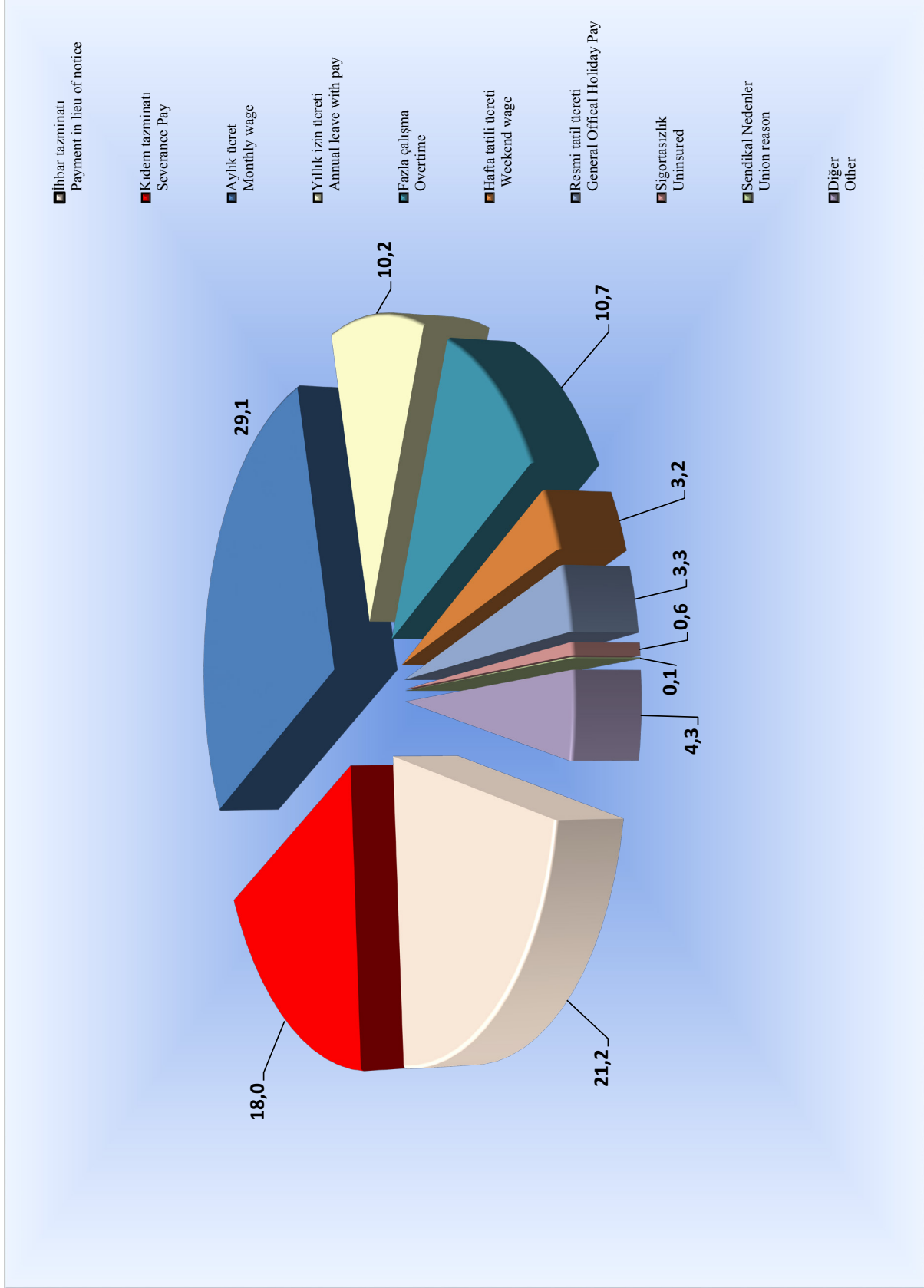
**1.24 Çalışma ve İş Kurumu İl Müdürlükleri tarafından sonuçlandırılan işçi şikayet başvuruları ve şikayet konuları, 2016 (devam)**  
Distribution of worker complaints applications according to complaint issues concluded by Provincial Director of Labour İŞKUR, 2016 (continued)

İl Province	Şikayet başvuru sayısı (*) Application numbers	Şikayet konuları- Complaint issues																		Toplam Total						
		İhbar tazminatı Payment in lieu of notice		Kıdem tazminatı Severance Pay		Aylık ücret Monthly wage		Yıllık izin ücreti Annual leave with pay		Fazla çalışma Overtime		Hafta tatil ücreti Weekend wage		Resmi tatil ücreti General Official Holiday Pay		Sigortasızlık Uninsured		Sendikal Nedenler Union reason			Diğer Other					
		sayı	%	sayı	%	sayı	%	sayı	%	sayı	%	sayı	%	sayı	%	sayı	%	sayı	%		sayı	%				
Bayburt	24	7	14,3	7	0,1	17	0,2	7	0,1	7	0,1	2	0,0	2	0,0	2	0,0	0	0,0	0	0,0	0	0,0	0	0,0	49
Karaman	150	91	28,3	71	0,9	93	1,2	29	0,4	26	0,3	2	0,0	3	0,0	1	0,0	0	0,0	0	0,0	6	0,1	321		
Kırkkale	337	156	24,1	88	1,1	225	2,9	61	0,8	79	1,0	19	0,2	18	0,2	24	0,3	0	0,0	0	0,0	2	0,0	648		
Batman	211	65	17,4	55	0,7	123	1,6	41	0,5	35	0,4	9	0,1	3	0,0	0	0,0	0	0,0	0	0,0	43	0,5	374		
Şırnak	30	1	3,0	1	0,0	29	0,4	0	0,0	1	0,0	0	0,0	0	0,0	0	0,0	0	0,0	0	0,0	1	0,0	33		
Bartın	0	0	0,0	0	0,0	0	0,0	0	0,0	0	0,0	0	0,0	0	0,0	0	0,0	0	0,0	0	0,0	0	0,0	0		
Ardahan	0	0	0,0	0	0,0	0	0,0	0	0,0	0	0,0	0	0,0	0	0,0	0	0,0	0	0,0	0	0,0	0	0,0	0		
Iğdır	0	0	0,0	0	0,0	0	0,0	0	0,0	0	0,0	0	0,0	0	0,0	0	0,0	0	0,0	0	0,0	0	0,0	0		
Yalova	531	150	22,7	123	1,6	227	2,9	32	0,4	66	0,8	4	0,1	7	0,1	12	0,2	0	0,0	0	0,0	53	0,7	662		
Karabük	423	113	16,7	82	1,0	242	3,1	38	0,5	87	1,1	24	0,3	14	0,2	8	0,1	3	0,0	0	0,0	74	0,9	677		
Kilis	36	9	11,8	19	0,2	17	0,2	10	0,1	18	0,2	1	0,0	2	0,0	0	0,0	0	0,0	0	0,0	0	0,0	76		
Osmaniye	565	187	19,6	151	1,9	384	4,9	85	1,1	126	1,6	0	0,0	23	0,3	0	0,0	0	0,0	0	0,0	0	0,0	956		
Düzce	0	0	0,0	0	0,0	0	0,0	0	0,0	0	0,0	0	0,0	0	0,0	0	0,0	0	0,0	0	0,0	0	0,0	0		
Toplam Total	115.013	46.423	21,2	39.489	18,0	63.648	29,1	22.288	10,2	23.308	10,7	6.971	3,2	7.168	3,3	1.365	0,6	120	0,1	0	0,0	9.414	4,3	218.829		

(\*) Çalışma ve İş Kurumu İl Müdürlüklerine yapılan başvurularda birden fazla işçi şikayeti söz konusudur.

There is more than one employee complaints on the applications that are made to Provincial Directorates of İŞKUR.

**Grafik 1.2 Sonuçlandırılan işçi şikayet başvurularının şikayet konularına göre dağılımı, 2016**  
Graph 1.2 Distribution of concluded investigation of worker applications according to complaint issues, 2016





**ÇSGB**



# KAMU GÖREVLİLERİ

## *CIVIL SERVANTS*





**ÇSGB**

İçindekiler		Contents	
Açıklama		Explanation	
<b>Grafik</b>		<b>Graph</b>	
2.1 Hizmet kollarına göre kamu görevlileri, sendikalı üye sayısı ve sendikalaşma oranı, 2016	62	2.1 Number of civil servants with number of unionized civil servants and unionization rate by economic activity, 2016	
2.2 Yıllara göre sendikalaşma oranları, 2011-2016	63	2.2 Unionization rate by years, 2011-2016	
<b>Tablo</b>		<b>Table</b>	
2.1 Kamu sektörü istihdamına ilişkin veriler, 2016 IV.dönem	57	2.1 Data on public sector employment, fourth quarter of 2016	
2.2 Hizmet kolları ve cinsiyete göre kamu görevlileri sendikalarının üye sayısı, 2016	58	2.2 Member of civil servant union by economic activity and sex, 2016	
2.3 Hizmet kolları ve cinsiyete göre kamu görevlileri sayısı, 2016	59	2.3 Civil servant by economic activity and sex, 2016	
2.4 Hizmet kollarına göre kamu görevlileri sendikaları ve üye sayıları, 2014-2016	60	2.4 Civil servants and union members by economic activity, 2014-2016	
2.5 Hizmet kollarına ve cinsiyete göre kamu görevlileri sendikaları ve üye sayıları, 2016	61	2.5 Civil servants and union members by economic activity and sex, 2016	
2.6 Yıllara göre kamu görevlileri ve üye sayıları, 2011-2016	63	2.6 Civil servants and union members by years, 2011-2016	

Açıklama	Explanation
<p><b>Kamu görevlisi:</b> 4688 sayılı Kanun kapsamında yer alan kurum ve kuruluşların kadro veya pozisyonlarında istihdam edilenlerden işçi statüsü dışında çalışan kamu görevlisine denir.</p>	<p><b>Public servant:</b> Refers to any public employee other than those employed as workers in the public institutions and organizations within the scope of law no 4688.</p>
<p><b>İşyeri:</b> Kamu hizmetinin yürütüldüğü yerleri ifade eder.</p>	<p><b>Work place:</b> Signifies a place where public services are performed.</p>
<p><b>Sendika:</b> Kamu görevlilerinin ortak ekonomik, sosyal ve meslekî hak ve menfaatlerini korumak ve geliştirmek için oluşturdukları tüzel kişiliğe sahip kuruluşları ifade eder.</p>	<p><b>Trade union:</b> Signifies any institution with artificial personality formed by public servants for the protection and improvement their common economic, social and occupational rights and benefit.</p>
<p><b>Konfederasyon:</b> Değişik hizmet kollarında 4688 sayılı Kanuna tabi olarak kurulmuş en az beş sendikanın bir araya gelerek oluşturdukları tüzel kişiliği olan üst kuruluşları ifade eder.</p>	<p><b>Confederation:</b> Signifies any superior institution with artificial personality in different service branches composed of at least five trade unions established subject to Law no 4688.</p>



**2.1 Kamu sektörü istihdamına ilişkin veriler (1), 2016 IV.dönem (2)**  
*Data on public sector employment (1), fourth quarter of 2016 (2)*

(3)	Bütçe türü Type of budget	Kadrolu personel Civil servant	Sosyemeli personel (7) Contracted	İşçi-Workers		Geçici personel Temporary staff	Diğer Others	Toplam Total
				Sürekli işçi Permanent workers	Geçici işçi (8) Temporary workers			
Bölüm 1 Section 1	Genel bütçe kapsamındaki kamu idareleri General budget administrations	2.374.120	68.316	55.561	1.844	19.195	97.236	2.616.272
	Y.Ö.K., Üniversiteler ve ileri teknoloji enstitüleri Higher education institutes	218.007	5.790	2.413	523	920	0	227.653
	Özel bütçeli diğer idareler Other special budget administrations	55.389	10.536	40.460	2.442	1.330	0	110.157
	Düzenleyici ve denetleyici kurumlar Regulatory and supervisory agencies	2.961	2.095	0	0	0	0	5.056
	Sosyal güvenlik kurumları Social security institutions	35.060	670	131	0	45	0	35.906
	Döner sermayeler ve kefalet sandıkları Revolving funds and caution funds	40.273	2.589	5.876	6.190	0	0	54.928
	190 sayılı K.H.K kapsamında yer alan diğer idareleri Other public institutions by decree law No:190	2.117	2.317	990	22	0	0	5.446
	<b>Toplam-Total</b>	<b>2.727.927</b>	<b>92.313</b>	<b>105.431</b>	<b>11.021</b>	<b>24.490</b>	<b>97.236</b>	<b>3.055.418</b>
	233 sayılı K.H.K. Kapsamında yer alan K.I.T.ler (Bağlı ortaklıklar dahil) Treasury portfolio: SOEs covered by decree law No:233	3.881	43.228	50.068	426	0	0	97.603
	Özelleştirme programında yer alan kuruluşlar (4) Privatization portfolio	399	2.087	6.974	2.394	0	0	11.854
Bölüm 2 Section 2	Kamu bankaları(5) State banks	0	2.927	42.805	2.896	0	0	48.628
	Özel kanunu bulunan kuruluşlar (6) Public enterprises with special laws	7.070	26.298	1.197	148	0	0	34.713
	<b>Toplam-Total</b>	<b>11.350</b>	<b>74.540</b>	<b>101.044</b>	<b>5.864</b>	<b>0</b>	<b>0</b>	<b>192.798</b>
	İl özel idareleri Special provincial administrations	5.383	335	8.701	172	0	0	14.591
Bölüm 3 Section 3	Belediyeler ve bağlı kuruluşları ile mahalli idare birimleri Municipalities	109.583	13.189	79.973	5.717	0	0	208.462
	B.İ.T.ler (Belediye İktisadi teşekkülleri) B.I.T.(Municipality economic enterprises)	0	0	90.270	0	0	0	90.270
	<b>Toplam-Total</b>	<b>114.966</b>	<b>13.524</b>	<b>178.944</b>	<b>5.889</b>	<b>0</b>	<b>0</b>	<b>313.323</b>
<b>Genel Toplam-General Total</b>		<b>2.854.243</b>	<b>180.377</b>	<b>385.419</b>	<b>22.774</b>	<b>24.490</b>	<b>97.236</b>	<b>3.561.539</b>

Kaynak-Source: Maliye Bakanlığı - Ministry of Finance

1- Fıllı (dolu) kadro ve pozisyon sayıdır  
The numbers refer to actual (occupied) positions.

2- IV.Dönem: 31 Aralık itibarıyla  
Fourth quarter refers to 31 of December

3- 1.Bölüm Maliye Bakanlığı, 2.Bölüm Hazine Müsteşarlığı, 3.Bölüm İçişleri Bakanlığı verileri esas alınarak doldurulmuştur.  
Section 1 is based on the Ministry of Finance data, Section 2 is based on Undersecretary of Treasury data and Section 3 is based on Ministry of Interior data.

4- Özelleştirme programında yer alan kuruluşlardan, sermayesinin %50'den fazlası devlete ait olanları kapsamaktadır.  
Covers the institutions whose more than half of their capital belongs to public, of those in privatization programme.

5- Kamu sermayeli bankalar Ziraat Bankası, Halkbank, Eximbank ve Kalkınma Bankası'ndan oluşmaktadır.  
State Banks are Ziraat Bankası, Halkbank, Eximbank and Kalkınma Bankası.

6- Özel Kanunu bulunan kuruluşlar sermayesinin tamamı Hazine'ye ait olan TRT ve TÜRKİSAT A.Ş.'dir.  
Public Enterprises that have a special law are TRT and TÜRKİSAT whose capital belong to Treasury.

7- Bölüm 1'e ilişkin sözleşmeli personel sayılarına, kadro karşılığı sözleşmeli personel sayıları dahil olup söz konusu personel kadrolu personel bilgilerinde de gösterilmiştir. Bu kapsamda çalışan personel sayısı 10.007'dir.  
The number of contracted person in Section 1 includes the number of contracted civil servants and this number is also included under the civil servants. The number of persons working on this type is 10,007 for fourth quarter.

8- Üniversitelerde sağlık kültür ve spor hizmet alanları için giderleri özeğirden karşılamak üzere istihdam edilen personel sayıları özel bütçede gösterilmiştir.  
The number of employed person whose earnings are given from special income for the service field of health, culture and sport in universities are shown in special budget.

## 2.2 Hizmet kolları ve cinsiyete göre kamu görevlileri sendikalarının üye sayısı, 2016

Member of civil servant union by economic activity and sex, 2016

Hizmet kolu no Nu. of ec. act	Hizmet kolu Economic activity	Sendika üyesi kamu görevlisi sayısı Number of unionized civil servants				
		Erkek Male	%	Kadın Female	%	Toplam Total
1	<b>Büro, bankacılık ve sigortacılık hizmetleri</b> Office banking and insurance	113.998	68,84	51.612	31,16	165.610
2	<b>Eğitim, öğretim ve bilim hizmetleri</b> Education instruction and science	467.188	57,08	351.266	42,92	818.454
3	<b>Sağlık ve sosyal hizmetler</b> Health and social services	163.988	43,03	217.090	56,97	381.078
4	<b>Yerel yönetim hizmetleri</b> Municipal services	91.934	79,56	23.621	20,44	115.555
5	<b>Basın, yayın ve iletişim hizmetleri</b> Printing publishing and communication	19.974	73,72	7.119	26,28	27.093
6	<b>Kültür ve sanat hizmetleri</b> Culture and art	8.466	69,56	3.705	30,44	12.171
7	<b>Bayındırlık, inşaat ve köy hizmetleri</b> Public works, construction and rural services	21.769	78,57	5.939	21,43	27.708
8	<b>Ulaştırma hizmetleri</b> Transportation	18.643	92,37	1.540	7,63	20.183
9	<b>Tarım ve ormancılık hizmetleri</b> Agriculture and Forestry	46.795	81,54	10.597	18,46	57.392
10	<b>Enerji, sanayi ve madencilik hizmetleri</b> Energy, industry and mining	21.830	82,11	4.757	17,89	26.587
11	<b>Diyanet ve vakıf hizmetleri</b> Religious and foundational services	90.655	86,25	14.448	13,75	105.103
<b>Toplam / Total</b>		<b>1.065.240</b>	<b>60,63</b>	<b>691.694</b>	<b>39,37</b>	<b>1.756.934</b>

### 2.3 Hizmet kolları ve cinsiyete göre kamu görevlileri sayısı, 2016

*Civil servant by economic activity and sex, 2016*

Hizmet kolu no Nu. of ec. act.	Hizmet kolu Economic activity	Kamu görevlisi sayısı (*) Number of total civil servants				
		Erkek Male	%	Kadın Female	%	Toplam Total
1	<b>Büro, bankacılık ve sigortacılık hizmetleri</b> <i>Office banking and insurance</i>	182.313	62,96	107.265	37,04	289.578
2	<b>Eğitim, öğretim ve bilim hizmetleri</b> <i>Education instruction and science</i>	594.944	50,70	578.434	49,30	1.173.378
3	<b>Sağlık ve sosyal hizmetler</b> <i>Health and social services</i>	215.780	42,45	292.489	57,55	508.269
4	<b>Yerel yönetim hizmetleri</b> <i>Municipal services</i>	99.413	78,95	26.498	21,05	125.911
5	<b>Basın, yayın ve iletişim hizmetleri</b> <i>Printing publishing and communication</i>	24.886	70,58	10.373	29,42	35.259
6	<b>Kültür ve sanat hizmetleri</b> <i>Culture and art</i>	11.422	65,26	6.079	34,74	17.501
7	<b>Bayındırlık, inşaat ve köy hizmetleri</b> <i>Public works, construction and rural services</i>	31.667	73,77	11.258	26,23	42.925
8	<b>Ulaştırma hizmetleri</b> <i>Transportation</i>	25.000	88,26	3.327	11,74	28.327
9	<b>Tarım ve ormancılık hizmetleri</b> <i>Agriculture and Forestry</i>	56.646	78,19	15.798	21,81	72.444
10	<b>Enerji, sanayi ve madencilik hizmetleri</b> <i>Energy, industry and mining</i>	30.140	76,94	9.033	23,06	39.173
11	<b>Diyanet ve vakıf hizmetleri</b> <i>Religious and foundational services</i>	100.834	84,39	18.650	15,61	119.484
<b>Toplam / Total</b>		<b>1.373.045</b>	<b>55,99</b>	<b>1.079.204</b>	<b>44,01</b>	<b>2.452.249</b>

(\*):

1- 4688 Sayılı Kamu Görevlileri Sendikaları Kanununun 15. nci maddesinde belirtilen kamu görevlilerini kapsamaz.

*4688 Public Servants Trade Unions Act does not apply to public officials mentioned in Article 15.*

2- Toplam çalışan kamu görevlisi sayısı, bildirimde bulunan kamu kurum ve kuruluşlarının bildirimlerine göre oluşturulmuştur.

*The total number of the public officials have been formed according to the notifications of the public institutions and organizations.*

**2.4 Hizmet kollarına göre kamu görevlileri sendikaları ve üye sayıları, 2015-2016**  
*Civil servants and union members by economic activity, 2015-2016*

Hizmet kolu Nu. of ec. act.	Hizmet kolu Economic activity	Toplam kamu görevlisi sayısı (*) Number of total civil servants		Sendika üyesi kamu görevlisi sayısı Number of unionized civil servants		Sendikalaşma oranı (%) Unionization rate	
		2015	2016	2015	2016	2015	2016
1	Büro, bankacılık ve sigortacılık hizmetleri Office banking and insurance	272.285	289.578	157.577	165.610	57,87	57,19
2	Eğitim, öğretim ve bilim hizmetleri Education instruction and science	1.115.703	1.173.378	774.221	818.454	69,39	69,75
3	Sağlık ve sosyal hizmetler Health and social services	494.898	508.269	366.230	381.078	74,00	74,98
4	Yerel yönetim hizmetleri Municipal services	121.141	125.911	110.771	115.555	91,44	91,78
5	Basın, yayın ve iletişim hizmetleri Printing publishing and communication	35.100	35.259	27.006	27.093	76,94	76,84
6	Kültür ve sanat hizmetleri Culture and art	17.771	17.501	12.378	12.171	69,65	69,54
7	Bayındırlık, inşaat ve köy hizmetleri Public works, construction and rural services	42.811	42.925	27.252	27.708	63,66	64,55
8	Ulaştırma hizmetleri Transportation	28.013	28.327	20.109	20.183	71,78	71,25
9	Tarım ve ormancılık hizmetleri Agriculture and Forestry	69.207	72.444	53.930	57.392	77,93	79,22
10	Enerji, sanayi ve madencilik hizmetleri Energy, industry and mining	38.768	39.173	26.335	26.587	67,93	67,87
11	Diyanet ve vakıf hizmetleri Religious and foundational services	118.617	119.484	103.219	105.103	87,02	87,96
<b>Toplam / Total</b>		<b>2.354.314</b>	<b>2.452.249</b>	<b>1.679.028</b>	<b>1.756.934</b>	<b>71,32</b>	<b>71,64</b>

(\*):

1- 4688 Sayılı Kamu Görevlileri Sendikaları Kanununun 15. nci maddesinde belirtilen kamu görevlilerini kapsamaz.  
4688 Public Servants Trade Unions Act does not apply to public officials mentioned in Article 15.

2- Toplam çalışan kamu görevlisi sayısı, bildirimde bulunan kamu kurum ve kuruluşlarının bildirimlerine göre oluşturulmuştur.  
The total number of the public officials have been formed according to the notifications of the public institutions and organizations.

**2.5 Hizmet kollarına ve cinsiyete göre kamu görevlileri sendikaları ve üye sayıları, 2016**  
*Civil servants and union members by economic activity and sex, 2016*

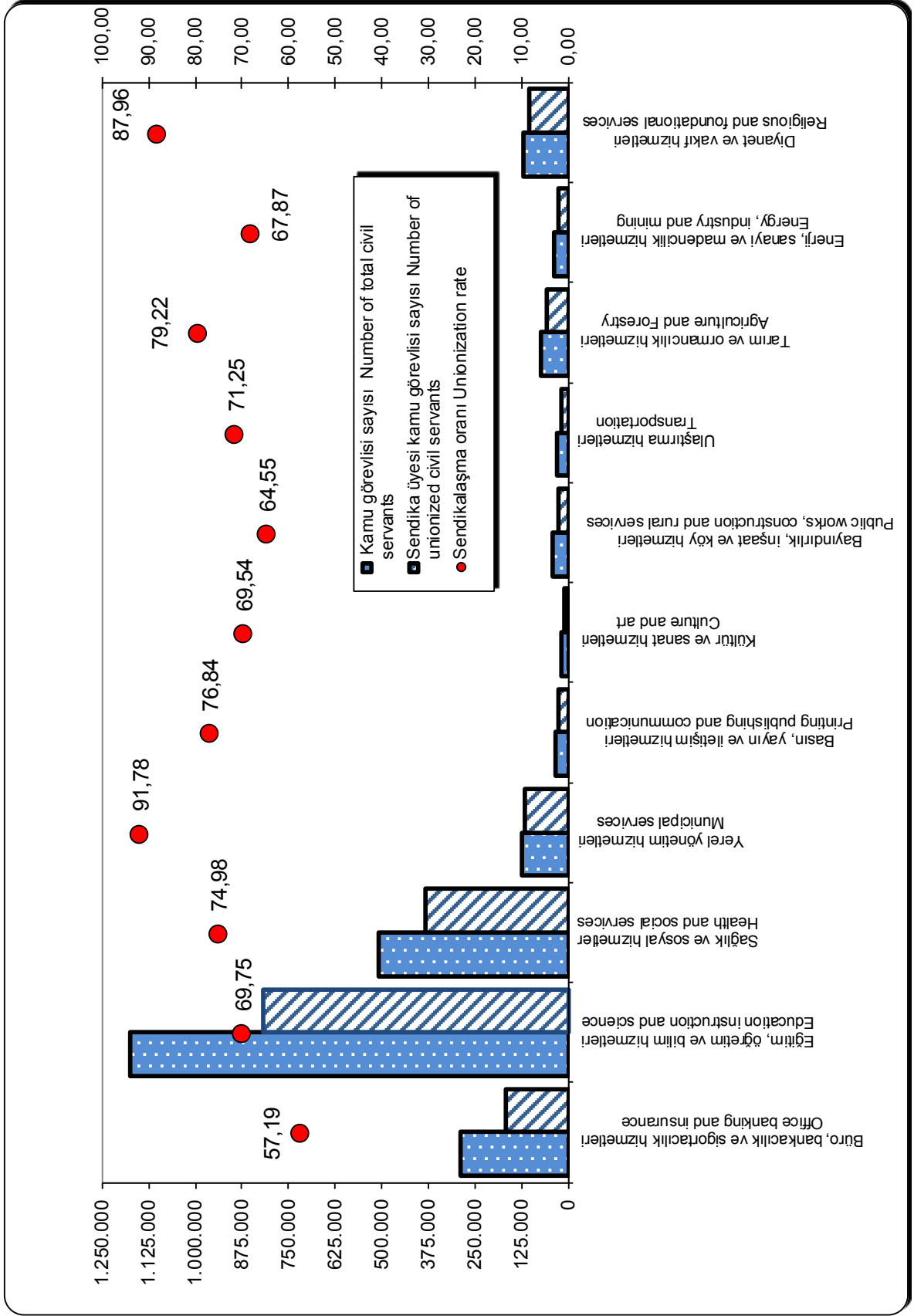
Hizmet kolu no. Nu. of ec. act.	Hizmet kolu Economic activity	Kamu görevlisi sayısı (*) Number of total civil servants			Sendika üyesi kamu görevlisi sayısı Number of unionized civil servants			Sendikalaşma oranı (%) Unionization rate		
		Erkek Male	Kadın Female	Toplam Total	Erkek Male	Kadın Female	Toplam Total	Erkek Male	Kadın Female	Toplam Total
1	Büro, bankacılık ve sigortacılık hizmetleri Office banking and insurance	182.313	107.265	289.578	113.998	51.612	165.610	39,37	17,82	57,19
2	Eğitim, öğretim ve bilim hizmetleri Education instruction and science	594.944	578.434	1.173.378	467.188	351.266	818.454	39,82	29,94	69,75
3	Sağlık ve sosyal hizmetler Health and social services	215.780	292.489	508.269	163.988	217.090	381.078	32,26	42,71	74,98
4	Yerel yönetim hizmetleri Municipal services	99.413	26.498	125.911	91.934	23.621	115.555	73,02	18,76	91,78
5	Basın, yayın ve iletişim hizmetleri Printing publishing and communication	24.886	10.373	35.259	19.974	7.119	27.093	56,65	20,19	76,84
6	Kültür ve sanat hizmetleri Culture and art	11.422	6.079	17.501	8.466	3.705	12.171	48,37	21,17	69,54
7	Bayındırlık, inşaat ve köy hizmetleri Public works, construction and rural services	31.667	11.258	42.925	21.769	5.939	27.708	50,71	13,84	64,55
8	Ulaştırma hizmetleri Transportation	25.000	3.327	28.327	18.643	1.540	20.183	65,81	5,44	71,25
9	Tarım ve ormancılık hizmetleri Agriculture and Forestry	56.646	15.798	72.444	46.795	10.597	57.392	64,59	14,63	79,22
10	Enerji, sanayi ve madencilik hizmetleri Energy, industry and mining	30.140	9.033	39.173	21.830	4.757	26.587	55,73	12,14	67,87
11	Diyanet ve vakıf hizmetleri Religious and foundational services	100.834	18.650	119.484	90.655	14.448	105.103	75,87	12,09	87,96
Toplam / Total		1.373.045	1.079.204	2.452.249	1.065.240	691.694	1.756.934	43,44	28,21	71,64

(\*):

1- 4688 Sayılı Kamu Görevlileri Sendikaları Kanununun 15. nci maddesinde belirtilen kamu görevlilerini kapsamaz.  
4688 Public Servants Trade Unions Act does not apply to public officials mentioned in Article 15.

2- Toplam çalışan kamu görevlisi sayısı, bildirimde bulunan kamu kurum ve kuruluşlarının bildirimlerine göre oluşturulmuştur.  
The total number of the public officials have been formed according to the notifications of the public institutions and organizations.

**Grafik 2.1 Hizmet kollarına göre kamu görevlileri, sendikali üye sayısı ve sendikalaşma oranı, 2016**  
**Graph 2.1 Number of civil servants with number of unionized civil servants and unionization rate by economic activity, 2016**



**2.6 Yıllara göre kamu görevlileri ve üye sayıları, 2011-2016**

*Civil servants and union members by years, 2011-2016*

Yıl Year	Kamu görevlisi sayısı (*) Number of total civil servants	Sendika üyesi kamu görevlisi sayısı Number of unionized civil servants	Sendikalaşma oranı (%) Unionization rate
2011	1.874.543	1.195.102	63,75
2012	2.017.978	1.375.661	68,17
2013	2.134.638	1.468.021	68,77
2014	2.270.558	1.589.964	70,03
2015	2.354.314	1.679.028	71,32
2016	2.452.249	1.756.934	71,64

(\*):

**1- 4688 Sayılı Kamu Görevlileri Sendikaları Kanununun 15. nci maddesinde belirtilen kamu görevlilerini kapsamaz.**

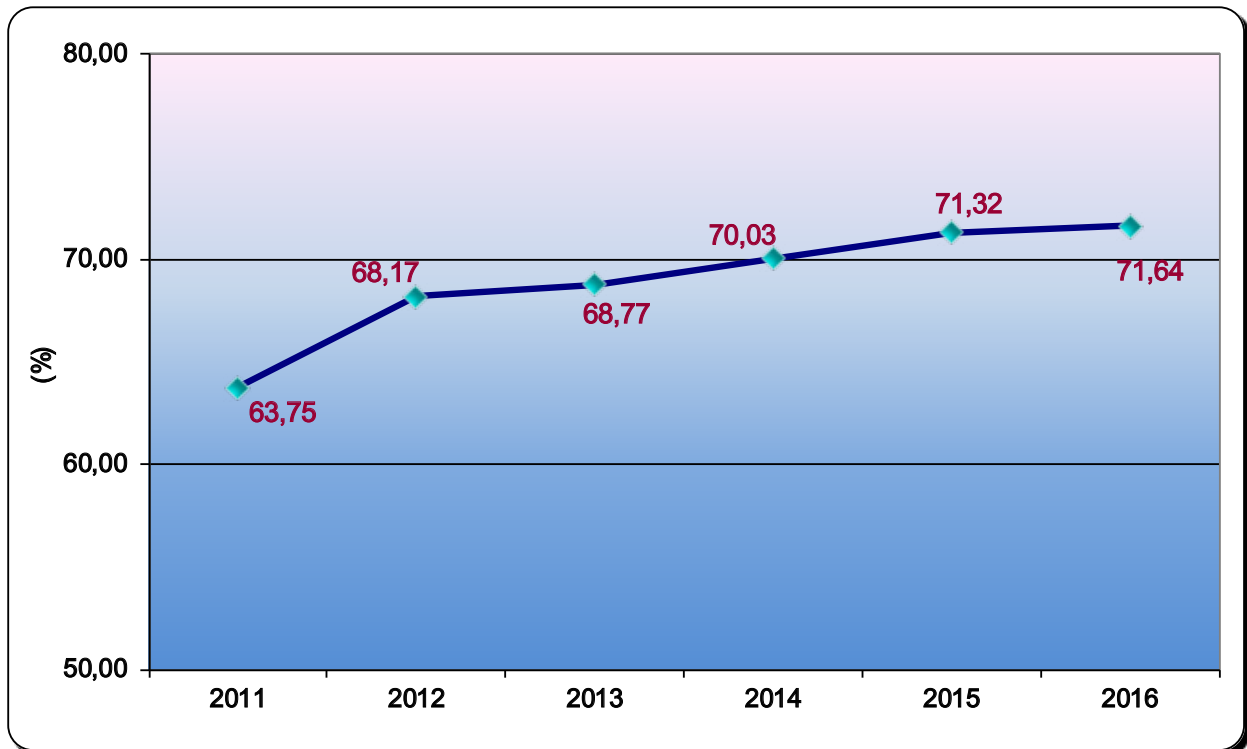
*4688 Public Servants Trade Unions Act does not apply to public officials mentioned in Article 15.*

**2- Toplam çalışan kamu görevlisi sayısı, bildirimde bulunan kamu kurum ve kuruluşlarının bildirimlerine göre oluşturulmuştur.**

*The total number of the public officials have been formed according to the notifications of the public institutions and organizations.*

**Grafik 2.2 Yıllara göre sendikalaşma oranları, 2011-2016**

*Graph 2.2 Unionization rate by years, 2011-2016*





**ÇSGB**





# İŞ TEFTİŞLERİ LABOUR INSPECTIONS





**ÇSGB**

İçindekiler	Contents
Açıklama	Explanation
<b>Grafik</b>	<b>Graph</b>
3.1 İş sağlığı ve güvenliği teftişleri, 2016	85 3.1 Occupational health and safety inspections, 2016
3.2 İşin yürütümü teftişleri, 2016	85 3.2 Administrative Inspections, 2016
3.3 Cinsiyete göre incelenen iş kazaları, 2016	94 3.3 Occupational injuries investigations by sex 2016
3.4 İncelenen iş kazalarının sonuçları, 2016	96 3.4 Results of occupational injuries investigations, 2016
<b>Tablo</b>	<b>Table</b>
3.1 Grup başkanlıkları ve bağlı illere göre iş sağlığı ve güvenliği teftişleri, 2016	69 3.1 Occupational health and safety inspections by group presidencies and affiliated provinces, 2016
3.2 Grup başkanlıkları ve bağlı illere göre iş sağlığı ve güvenliği teftişleri işçi sayıları, 2016	70 3.2 Occupational health and safety inspections by group presidencies and affiliated provinces, number of workers 2016
3.3 İşkollarına göre iş sağlığı ve güvenliği teftişleri, 2016	75 3.3 Occupational health and safety inspections by economic activity, 2016
3.4 İşkollarına göre iş sağlığı ve güvenliği teftişleri işçi sayısı, 2016	77 3.4 Occupational health and safety inspections by economic activity number of workers, 2016
3.5 Grup başkanlıkları ve bağlı illere göre işin yürütümü teftişleri, 2016	79 3.5 Administrative Inspections by group presidencies and affiliated provinces, 2016
3.6 Grup başkanlıkları ve bağlı illere göre işin yürütümü teftişleri işçi sayısı, 2016	82 3.6 Administrative Inspections by group presidencies and affiliated provinces number of workers , 2016
3.7 İşkollarına göre işin yürütümü teftişleri, 2016	86 3.7 Administrative inspections by economic activity, 2016
3.8 İşin Yürütümü Yönünden yapılan teftişleri, İş Sağlığı ve Güvenliği Yönünden yapılan teftişleri-Özet	88 3.8 Inspections carried out in terms of Business Execution, Inspections carried out in terms of Occupational Health and Safety –Summary
3.9 İşkollarına göre işin yürütümü teftişleri işçi sayısı, 2016	89 3.9 Administrative inspections by economic activity number of workers, 2016
3.10 Grup başkanlıkları ve bağlı illere göre incelenen iş kazaları, 2016	91 3.10 Occupational injuries investigations by group presidencies and affiliated provinces, 2016
3.11 İş kollarına göre incelenen iş kazaları, 2016	95 3.11 Occupational injuries investigations by economic activity, 2016
3.12 İncelenen iş kazalarının oluş nedenleri, 2016	97 3.12 Causes of occupational injuries, 2016
3.13 İlgili kanunlara göre önerilen idari para cezaları, 2016	99 3.13 Administrative fines by related laws, 2016

## Açıklama

## Explanation

**Teftiş Türleri:** Çalışma hayatına ilişkin teftiş, denetim ve incelemeler "Programlı" ve "Programdışı" teftiş türlerinde yapılır.

**Programlı Teftiş:** Programlı teftişler, çalışma hayatındaki sorunların değerlendirilmesi ve önceliklendirilmesi sonucu belirlenen alanlarda veya sektörlerde yahut özel bir risk grubu hedeflenerek belirlenen işyerlerinde çalışma hayatı ile ilgili mevzuat hükümlerinin tamamının veya bir kısmının uygulamalarının denetlenmesi amacıyla ve hedefler koyularak gerçekleştirilen teftişlerdir.

**Programdışı Teftiş:** İncelemelerden oluşan program dışı teftişler ise programlı teftişler dışında kalan güvenlik raporu incelemesi ve ihbar, şikâyet vb. talepler üzerine veya Kurul Başkanlığına intikal ettirilen evraklardan teftiş hizmetiyle bağdaşır nitelikte olanların teftiş programına alınması sonucu gerçekleştirilen teftişlerdir.

**Types of Inspection:** Inspection, auditing and examinations in relation to labor life, are carried out as "Scheduled" and "Unscheduled" Inspections.

**Scheduled Inspection:** The scheduled inspections are those which are performed towards a number of predetermined targets, for the purpose of checking enforcement of either the whole or any particular group of the legislative provisions that deal with working life at workplaces, which are identified in a given area or sector of engagement as a result of an assessment and prioritisation of problems in working life, or, alternately, with focus of interest laid upon a particular group of risks inherent therewith.

**Unscheduled Inspection:** The unscheduled inspections composed of reviews, on the other hand, define a broadened array of inspections that are performed on an incoming demand, such as an informant's notification or filing of a grievance and reviews of report on occupational safety and/or as a result of inclusion of those among incoming paperwork raised to the attention of the Board, which can be qualified as coherent with the inspection services being offered, in the schedule of inspections, but in any case, outside the scope of scheduled inspections.

3.1 Grup başkanlıklar ve bağlı illere göre iş sağlığı ve güvenliği teftişleri, 2016  
Occupational health and safety inspections by group presidencies and affiliated provinces, 2016

Grup Başkanlıklar Group Presidencies	Programlı teftiş Scheduled inspections	Programdışı teftiş Unscheduled inspection							Toplam teftiş Total inspections
		İş kazası Occupational injuries	Meslek hastalığı Occupational diseases	Talebe ilişkin inceleme Made on demand	Çalışma yasağı Employment restrictions	Güvenlik Raporu Safety Report	İşin Durdurulmasının Kaldırılması Talebi Abolition of Cessation of Work	Diğer (*) Other	
Adana	231	1	0	23	0	0	21	20	296
Adıyaman	0	0	0	7	0	0	0	0	7
Batman	0	0	0	0	0	0	0	0	0
Diyarbakır	0	0	0	0	0	0	1	0	1
Elazığ	6	0	0	11	0	0	1	11	29
Gaziantep	16	0	0	29	0	0	9	9	63
Hatay	15	2	0	20	0	0	14	19	70
K. Maraş	67	0	0	24	0	0	14	14	119
Kilis	0	0	0	0	0	0	0	0	0
Malatya	32	0	0	24	0	0	0	7	63
Mardin	0	0	0	0	0	0	0	0	0
Mersin	145	0	0	37	0	0	30	22	234
Niğde	7	0	0	8	0	0	3	0	18
Osmaniye	17	0	0	10	0	0	2	3	32
Ş. Urfa	11	0	0	0	0	0	3	2	16
<b>Toplam / Total</b>	<b>547</b>	<b>3</b>	<b>0</b>	<b>193</b>	<b>0</b>	<b>0</b>	<b>98</b>	<b>107</b>	<b>948</b>
Ankara	524	46	1	691	0	0	92	256	1.610
Aksaray	2	0	0	20	0	0	3	0	25
Amasya	2	1	0	17	0	0	5	0	25
Antalya	188	21	0	191	0	0	37	8	445
Ardahan	0	0	0	0	0	0	0	0	0
Artvin	10	1	0	3	0	0	0	5	19
Ağrı	0	0	0	0	0	0	0	0	0
Bartın	4	0	0	8	0	0	3	0	15
Bayburt	0	0	0	2	0	0	0	0	2
Bingöl	0	0	0	1	0	0	0	0	1
Bitlis	0	0	0	0	0	0	0	0	0
Bolu	23	3	0	124	0	0	21	2	173
Çankırı	6	4	0	19	0	0	3	1	33
Çorum	33	12	0	16	0	0	6	0	67
Düzce	11	0	0	46	0	0	5	0	62
Erzincan	0	0	0	20	0	0	0	0	20

**3.1 Grup başkanlıkları ve bağlı illere göre iş sağlığı ve güvenliği teftişleri, 2016 (devam)**  
Occupational health and safety inspections by group presidencies and affiliated provinces, 2016 (continued)

Grup Başkanlıkları Group Presidencies	Programlı teftiş Scheduled inspections	Programdışı teftiş Unscheduled inspection							Toplam teftiş Total inspections
		İş kazası Occupational injuries	Meslek hastalığı Occupational diseases	Talebe ilişkin inceleme Made on demand	Çalışma yasağı Employment restrictions	Güvenlik Raporu Safety Report	İşin Durdurulmasının Kaldırılması Talebi Abolition of Cessation of Work	Diğer (*) Other	
Erzurum	13	5	0	22	0	0	0	0	40
Eskişehir	192	0	0	66	0	0	0	12	289
Giresun	6	4	0	10	0	0	0	1	21
Gümüşhane	0	0	0	7	0	0	0	0	8
Hakkari	0	0	0	0	0	0	0	0	0
İğdir	0	1	0	0	0	0	0	0	1
Karabük	24	0	0	13	0	0	0	4	42
Karaman	16	2	0	16	0	0	0	4	38
Kars	0	0	0	0	0	0	0	0	3
Kastamonu	21	2	0	11	0	0	0	1	35
Kayseri	0	9	0	124	0	0	0	27	193
Kırıkkale	0	2	0	17	0	0	0	4	24
Kırşehir	6	6	1	11	0	0	0	1	25
Kocaeli	296	22	1	198	0	0	0	9	616
Konya	285	7	0	105	0	0	0	32	447
Muş	0	0	0	0	0	0	0	0	0
Nevşehir	2	1	0	15	0	0	0	1	20
Ordu	30	1	0	19	0	0	0	2	55
Rize	6	2	0	15	0	0	0	2	29
Sakarya	129	5	0	104	0	0	0	23	266
Samsun	126	0	0	71	0	0	0	42	249
Siirt	0	1	0	3	0	0	0	0	4
Sinop	2	3	0	10	0	0	0	3	18
Sivas	39	3	0	34	0	0	0	21	97
Şirnak	0	0	0	0	0	0	0	0	0
Tokat	1	0	0	1	0	0	0	0	2
Trabzon	58	6	0	38	0	0	0	5	118
Tunceli	0	0	0	0	0	0	0	0	0
Van	0	0	0	4	0	0	0	0	4
Yozgat	24	1	0	14	0	0	0	3	45
Zonguldak	46	6	0	37	0	0	0	17	111
<b>Toplam / Total</b>	<b>2.125</b>	<b>177</b>	<b>3</b>	<b>2.123</b>	<b>0</b>	<b>0</b>	<b>0</b>	<b>389</b>	<b>5.297</b>
								<b>480</b>	

**3.1 Grup başkanlıkları ve bağlı illere göre iş sağlığı ve güvenliği teftişleri, 2016 (devam)**  
Occupational health and safety inspections by group presidencies and affiliated provinces, 2016 (continued)

Grup Başkanlıkları Group Presidencies	Programlı teftiş Scheduled inspections	Programdışı teftiş Unscheduled Inspection							Toplam teftiş Total inspections
		İş kazası Occupational injuries	Meslek hastalığı Occupational diseases	Talebe ilişkin inceleme Made on demand	Çalışma yasağı Employment restrictions	Güvenlik Raporu Safety Report	İşin Durdurulmasının Kaldırılması Talebi Abolition of Cessation of Work	Diğer (*) Other	
Bursa	534	12	0	243	0	1	41	108	939
Balıkesir	117	4	0	61	0	0	3	40	225
Bilecik	71	6	0	8	0	0	0	1	86
Çanakkale	59	1	0	53	0	0	17	12	142
Kütahya	81	7	21	60	0	0	20	8	197
Yalova	58	0	1	20	0	0	18	11	108
<b>Toplam / Total</b>	<b>920</b>	<b>30</b>	<b>22</b>	<b>445</b>	<b>0</b>	<b>1</b>	<b>99</b>	<b>180</b>	<b>1.697</b>
İstanbul	1.973	71	0	1.113	0	0	151	18	3.326
Edirne	88	2	0	7	0	0	15	1	113
Kırklareli	65	1	0	45	0	0	21	1	133
Tekirdağ	187	8	0	90	0	0	18	18	321
<b>Toplam / Total</b>	<b>2.313</b>	<b>82</b>	<b>0</b>	<b>1.255</b>	<b>0</b>	<b>0</b>	<b>205</b>	<b>38</b>	<b>3.893</b>
İzmir	511	16	0	249	0	0	71	170	1.017
Afyon	128	2	0	22	0	0	20	8	180
Aydın	96	1	0	56	0	0	58	8	219
Burdur	56	0	0	8	0	0	2	0	66
Denizli	132	7	0	59	0	0	17	24	239
İsparta	56	1	0	23	0	0	4	0	84
Manisa	122	3	0	113	0	0	20	52	310
Muğla	183	2	0	52	0	0	13	18	268
Uşak	51	4	0	8	0	0	6	0	69
<b>Toplam / Total</b>	<b>1.335</b>	<b>36</b>	<b>0</b>	<b>590</b>	<b>0</b>	<b>0</b>	<b>211</b>	<b>280</b>	<b>2.452</b>
<b>Genel toplam General total</b>	<b>7.240</b>	<b>328</b>	<b>25</b>	<b>4.606</b>	<b>0</b>	<b>1</b>	<b>1.002</b>	<b>1.085</b>	<b>14.287</b>

(\*) Diğer : 6356 sayılı Kanun ile ilgili incelemeler ile Altışveren vb. konulara ilişkin incelemeleri kapsamaktadır.  
(\*) Other : It includes inspections related to Law No 6356 and inspections which are related to issues such as subcontractor etc.

3.2 Grup başkanlıkları ve bağlı illere göre iş sağlığı ve güvenliği teftişleri işçi sayısı, 2016  
Occupational health and safety inspections by group presidencies and affiliated provinces number of workers, 2016

Grup Başkanlıkları Group Presidencies	İşçi sayıları Number of employees				Çocuk Child	Toplam işçi sayısı Total number of employees	Çırak Apprentice	Stajyer Intern
	Erkek Male	Kadın Female	Genç Young					
<b>Adana</b>	20.279	7.709	0	0	1	27.989	0	27
Adıyaman	291	215	0	0	0	506	0	0
Batman	0	0	0	0	0	0	0	0
Diyarbakır	0	0	0	0	0	0	0	0
Elazığ	1.578	70	0	0	0	1.648	0	2
Gaziantep	3.772	209	1	0	0	3.982	0	5
Hatay	4.168	391	0	0	0	4.559	0	47
K.Maraş	12.557	1.526	0	0	0	14.083	1	7
Kilis	0	0	0	0	0	0	0	0
Malatya	3.673	165	0	0	0	3.838	0	1
Mardin	0	0	0	0	0	0	0	0
Mersin	12.726	6.188	0	0	0	18.914	0	24
Niğde	792	18	0	0	0	0	0	0
Osmaniye	2.187	115	0	0	0	2.302	0	13
Ş.Urfa	244	4	0	0	0	248	0	0
<b>Toplam / Total</b>	<b>62.267</b>	<b>16.610</b>	<b>1</b>	<b>1</b>	<b>1</b>	<b>78.879</b>	<b>1</b>	<b>126</b>
<b>Ankara</b>	72.197	18.702	41	0	0	90.940	46	645
Aksaray	860	27	0	0	0	887	0	0
Amasya	1.407	118	0	0	0	1.525	0	0
Antalya	20.306	7.426	0	0	0	27.732	1	287
Ardahan	0	0	0	0	0	0	0	0
Artvin	1.440	62	0	0	0	1.502	0	0
Ağrı	0	0	0	0	0	0	0	0
Bartın	1.590	85	0	0	0	1.675	0	0
Bayburt	332	222	0	0	0	554	0	0
Bingöl	62	0	0	0	0	62	0	0
Bitlis	0	0	0	0	0	0	0	0
Bolu	5.209	1.678	0	0	0	6.887	0	1
Çankırı	2.558	1.217	0	0	0	3.775	0	1
Çorum	2.743	360	7	0	0	3.110	0	0
Düzce	5.503	1.869	0	0	0	7.372	0	70
Erzincan	1.277	48	0	0	0	1.325	0	0



3.2 Grup başkanlıkları ve bağlı illere göre iş sağlığı ve güvenliği teftişleri işçi sayısı, 2016 (devam)  
Occupational health and safety inspections by group presidencies and affiliated provinces number of workers, 2016 (continued)

Grup Başkanlıkları Group Presidencies	İşçi sayıları Number of employees				Toplam işçi sayısı Total number of employees	Çırak Apprentice	Stajyer Intern
	Erkek Male	Kadın Female	Genç Young	Çocuk Child			
Erzurum	4.950	2.960	0	0	7.910	0	0
Eskişehir	18.889	3.543	39	0	22.471	4	398
Giresun	734	20	0	0	754	0	0
Gümüşhane	2.255	18	0	0	2.273	0	4
Hakkari	0	0	0	0	0	0	0
İğdir	0	0	0	0	0	0	0
Karabük	1.013	347	0	0	1.360	0	4
Karaman	2.311	411	0	0	2.722	0	0
Kars	115	6	0	0	121	0	0
Kastamonu	1.664	144	0	0	1.808	0	0
Kayseri	20.679	4.672	1	0	25.352	0	61
Kırıkkale	8.394	362	0	0	8.756	0	9
Kırşehir	10.192	606	0	0	10.798	0	0
Kocaeli	69.846	16.467	0	0	86.313	20	312
Konya	19.898	1.634	15	0	21.547	183	152
Muş	1.084	153	0	0	1.237	0	0
Nevşehir	1.888	119	0	0	2.007	0	12
Ordu	0	0	0	0	0	0	0
Rize	1.282	160	0	0	1.442	0	0
Sakarya	33.809	3.589	0	0	37.398	7	1.002
Samsun	7.068	1.576	4	0	8.648	2	7
Sinop	496	94	0	0	590	8	0
Sivas	4.751	840	0	0	5.591	1	8
Siirt	208	0	0	0	208	0	0
Şirnak	0	0	0	0	0	0	0
Tokat	189	0	0	0	189	0	0
Trabzon	3.283	267	0	0	3.550	1	3
Tunceli	0	0	0	0	0	0	0
Van	373	34	0	0	407	0	0
Yozgat	1.733	31	0	0	1.764	0	0
Zonguldak	23.495	522	0	0	24.017	1	160
<b>Toplam / Total</b>	<b>356.083</b>	<b>70.389</b>	<b>107</b>	<b>0</b>	<b>426.579</b>	<b>274</b>	<b>3.136</b>

**3.2 Grup başkanlıkları ve bağlı illere göre iş sağlığı ve güvenliği teftişleri işçi sayısı, 2016 (devam)**  
Occupational health and safety inspections by group presidencies and affiliated provinces number of workers, 2016 (continued)

Grup Başkanlıkları Group Presidencies	İşçi sayıları Number of employees					Toplam işçi sayısı Total number of employees	Çırak Apprentice	Stajyer Intern
	Erkek Male	Kadın Female	Genç Young	Çocuk Child				
<b>Bursa</b>	57.252	25.652	0	0	0	<b>82.904</b>	57	484
Balıkesir	7.272	1.389	0	0	0	8.661	5	82
Bilecik	3.974	1.762	0	0	0	5.736	24	20
Çanakkale	0	0	0	0	0	0	0	0
Kütahya	27.835	2.415	0	0	0	30.250	2	261
Yalova	3.300	257	0	0	0	3.557	1	6
<b>Toplam / Total</b>	<b>99.633</b>	<b>31.475</b>	<b>0</b>	<b>0</b>	<b>0</b>	<b>131.108</b>	<b>89</b>	<b>853</b>
<b>İstanbul</b>	181.317	58.072	310	1	1	<b>239.700</b>	87	3.937
Edirne	2.402	106	0	0	0	2.508	0	1
Kırklareli	1.655	146	0	0	0	1.801	0	4
Tekirdağ	34.465	8.623	0	0	0	43.088	18	346
<b>Toplam / Total</b>	<b>219.839</b>	<b>66.947</b>	<b>310</b>	<b>1</b>	<b>1</b>	<b>287.097</b>	<b>105</b>	<b>4.288</b>
<b>İzmir</b>	54.957	16.863	23	0	0	<b>71.843</b>	137	336
Afyon	6.287	924	5	0	0	7.216	9	12
Aydın	7.976	1.570	4	0	0	9.550	49	95
Burdur	2.959	499	0	0	0	3.458	0	0
Denizli	7.832	1.752	36	0	0	9.620	0	32
Isparta	5.193	425	0	0	0	5.618	0	52
Manisa	57.157	18.907	27	0	0	76.091	189	467
Muğla	11.711	1.685	0	0	0	13.396	0	23
Uşak	2.488	203	0	0	0	2.691	0	13
<b>Toplam / Total</b>	<b>156.560</b>	<b>42.828</b>	<b>95</b>	<b>0</b>	<b>0</b>	<b>199.483</b>	<b>384</b>	<b>1.030</b>
<b>Genel toplam General total</b>	<b>894.382</b>	<b>228.249</b>	<b>513</b>	<b>2</b>	<b>2</b>	<b>1.123.146</b>	<b>853</b>	<b>9.433</b>

(\*) Diğer : 6356 sayılı Kanun ile ilgili incelemeler ile Altışveren vb. konulara ilişkin incelemeleri kapsamaktadır.

(\*) Other : It includes inspections related to Law No 6356 and inspections which are related to issues such as subcontractor etc.

(\*\*) Ortak teftişler sonucunda ulaşılan işçi sayıları da bu tabloda yer almaktadır.

(\*\*) The amount of workers reached as a result of joint inspections is also included in this schedule.

**3.3 İşkollarına göre iş sağlığı ve güvenliği teftişleri, 2016**  
Occupational health and safety inspections by economic activity, 2016

İşkolu no. Number of ec. act.	İşkolu Economic activity	Programlı teftiş Scheduled inspections	Programdışı teftiş Unscheduled inspection							Toplam teftiş sayısı Total number of inspections	
			İş kazası Occupational injuries	Meslek hastalığı Occupational diseases	Talebe ilişkin inceleme Made on demand	Çalışma yasağı Employment restrictions	Güvenlik Raporu Safety Report	İşin Durdurulmasının Talebi Demand about Abolition of Cessation of Work	Diğer (*) Other		
1	<b>Avçılık, Balıkçılık, Tarım ve Ormancılık</b> Hunting and fisheries, agriculture and forestry	0	1	0	60	0	0	0	0	0	61
2	<b>Gıda Sanayii</b> Food industry	7	16	0	135	0	0	0	0	1	181
3	<b>Madencilik ve Taş Ocakları</b> Mining and stone quarries	826	36	1	171	0	0	0	0	45	1.174
4	<b>Petrol, Kimya, Lastik, Plastik ve İlaç</b> Petroleum, chemicals, rubber, plastics and medicine	837	22	1	426	0	0	0	0	322	1.617
5	<b>Dokuma, Hazır Giyim ve Deri</b> Textile, ready-made clothing and leather	7	14	0	304	0	0	0	0	33	359
6	<b>Ağaç ve Kağıt</b> Wood and paper	8	5	0	155	0	0	0	0	40	212
7	<b>İletişim</b> Communication	0	3	0	12	0	0	0	0	0	15
8	<b>Basın, Yayın ve Gazetecilik</b> Printed and published materials and journalism	46	2	0	27	0	0	0	0	2	78
9	<b>Banka, Finans ve Sigorta</b> Banking, finance and insurance	0	0	0	7	0	0	0	0	0	7
10	<b>Ticaret, Büro, Eğitim ve Güzel Sanatlar</b> Commerce, office, education and fine arts	19	18	1	611	0	0	0	0	23	678

### 3.3 İşkollarına göre iş sağlığı ve güvenliği teftişleri, 2016 (devam) Occupational health and safety inspections by economic activity, 2016 (continued)

İşkolü no. Number of ec. act.	İşkolü Economic activity	Programlı teftiş Scheduled inspections	Programdışı teftiş Unscheduled inspection							Toplam teftiş sayısı Total number of inspections	
			İş kazası Occupational injuries	Meslek hastalığı Occupational diseases	Talebe ilişkin inceleme Made on demand	Çalışma yasağı Employment restrictions	Güvenlik Raporu Safety Report	İşin Durdurulmasının Kaldırılması Talebi Demand about Abolition of Work	Diğer (*) Other		
11	Çimento, Toprak ve Cam Cement, clay and glass	15	7	16	117	0	0	0	3	5	163
12	Metal Metal	888	58	4	988	0	1	11	378	2.328	
13	İnşaat Construction	4.452(**)	115	1	1.132	0	0	870	165	6.735	
14	Enerji Energy	113	5	0	34	0	0	1	3	156	
15	Taşımacılık Transport	0	4	0	86	0	0	0	5	95	
16	Gemi Yapımı ve Deniz Taşımacılığı, Ardiye ve Antrepoculuk Shipbuilding and maritime transportation, warehouse and storage	22	2	1	58	0	0	0	7	90	
17	Sağlık ve Sosyal Hizmetler Health and social services	0	2	0	55	0	0	0	3	60	
18	Konaklama ve Eğlence İşleri Accommodation and entertainment	0	7	0	115	0	0	0	13	135	
19	Savunma ve Güvenlik Defence and security	0	2	0	29	0	0	0	1	32	
20	Genel İşler General affairs	0	9	0	84	0	0	0	18	111	
Genel toplam General total		7.240	328	25	4.606	0	1	1.002	1.085	14.287	

(\*) Sendikalar ve Toplu İş Sözleşmesi Kanunu (Law on Trade Unions and Collective Bargaining Agreements)

**3.4 İşkollarına göre iş sağlığı ve güvenliği teftişleri işçi sayıları, 2016**  
Occupational health and safety inspections by economic activity number of workers, 2016

İşkolu no. ec. act.	İşkolu Economic activity	İşçi sayıları Number of employees				Toplam işçi sayısı Total number of employees	Çırak Apprentice	Stajyer Intern
		Erkek Male	Kadın Female	Genç Young	Çocuk Child			
1	<b>Avcılık, Balıkçılık, Tarım ve Ormancılık</b> Hunting and fisheries, agriculture and forestry	2.475	507	0	0	2.982	0	0
2	<b>Gıda Sanayii</b> Food industry	57.271	31.588	354	0	89.213	5	178
3	<b>Madencilik ve Taş Ocakları</b> Mining and stone quarries	103.024	3.905	3	0	106.932	6	191
4	<b>Petrol, Kimya, Lastik, Plastik ve İlaç</b> Petroleum, chemicals, rubber, plastics and medicine	87.786	21.090	59	1	108.936	43	425
5	<b>Dokuma, Hazır Giyim ve Deri</b> Textile, ready-made clothing and leather	38.244	22.803	9	0	61.056	59	254
6	<b>Ağaç ve Kağıt</b> Wood and paper	13.112	1.975	0	0	15.087	7	51
7	<b>İletişim</b> Communication	3.765	3.347	0	0	7.112	0	4
8	<b>Basın, Yayın ve Gazetecilik</b> Printed and published materials and journalism	4.424	538	0	0	4.962	0	1
9	<b>Banka, Finans ve Sigorta</b> Banking, finance and insurance	1.007	1.587	0	0	2.594	0	0
10	<b>Ticaret, Büro, Eğitim ve Güzel Sanatlar</b> Commerce, office, education and fine arts	47.918	59.111	18	0	107.047	7	918

**3.4 İşkollarına göre iş sağlığı ve güvenliği teftişleri işçi sayıları, 2016 (devam)**  
Occupational health and safety inspections by economic activity number of workers, 2016 (continued)

İşkolunun no. Ec. act. no.	İşkolu Economic activity	İşçi sayıları Number of employees				Toplam işçi sayısı Total number of employees	Çırak Apprentice	Stajyer Intern
		Erkek Male	Kadın Female	Genç Young	Çocuk Child			
11	Çimento, Toprak ve Cam Cement, clay and glass	25.145	3.223	4	0	28.372	1	175
12	Metal Metal	238.016	41.036	52	1	279.105	685	4.153
13	İnşaat Construction	170.321	4.466	0	0	174.787	14	62
14	Enerji Energy	22.353	1.984	0	0	24.337	0	246
15	Taşımacılık Transport	36.743	8.225	0	0	44.968	0	300
16	Gemi Yapımı ve Deniz Taşımacılığı, Ardiye ve Antrepoculuk Shipbuilding and maritime transportation, warehouse and storage	9.676	1.379	0	0	11.055	0	44
17	Sağlık ve Sosyal Hizmetler Health and social services	11.449	14.464	0	0	25.913	17	2.136
18	Konaklama ve Eğlence İşleri Accommodation and entertainment	7.718	2.903	14	0	10.635	9	187
19	Savunma ve Güvenlik Defence and security	3.462	1.722	0	0	5.184	0	90
20	Genel İşler General affairs	10.473	2.396	0	0	12.869	0	18
<b>Genel toplam</b> General total		<b>894.382</b>	<b>228.249</b>	<b>513</b>	<b>2</b>	<b>1.123.146</b>	<b>853</b>	<b>9.433</b>

(\*) Sendikalar ve Toplu İş Sözleşmesi Kanunu.

(\*) Law on Trade Unions and Collective Bargaining Agreements.

(\*\*) Ortak teftişler sonucunda ulaşılan işçi sayıları da bu tabloda yer almaktadır.

(\*\*) The amount of workers reached as a result of joint inspections is also included in this schedule.

**3.5 Grup başkanlıkları ve bağlı illere göre işin yürütümü teftişleri, 2016**  
*Administrative inspections by group presidencies and affiliated provinces, 2016*

Grup Başkanlıkları Group Presidencies	Programlı teftiş Scheduled inspections	Programdışı teftiş Unscheduled inspection										Toplam teftiş sayısı Total number of inspections
		Şahsi inceleme Personal reviews	Yabancı çalışma izni Work permits of non-residents	Toplu işten çıkarma Massive layoffs	Altışveren Sub-employer	İşkolu incelemesi Branch reviews	Zorunlu istihdam Mandatory employment	Kısa çalışma Short-term employment	Diğer inceleme Other reviews			
Adana	26	89	2	2	0	0	0	0	0	0	27	146
Adıyaman	0	7	0	0	0	0	0	0	0	0	0	7
Batman	0	0	0	0	0	0	0	0	0	0	0	0
Diyarbakır	0	3	0	0	0	0	0	0	0	0	1	4
Elazığ	2	23	0	1	0	0	0	0	0	0	11	37
Gaziantep	18	90	0	36	0	0	0	0	0	0	40	184
Hatay	25	28	9	0	0	0	0	0	0	0	38	100
K.Maraş	1	64	1	0	0	0	0	0	0	0	19	85
Kilis	0	0	0	0	0	0	0	0	0	0	0	0
Malatya	21	53	1	0	0	0	0	0	0	0	39	114
Mardin	0	6	1	0	0	0	0	0	0	0	3	10
Mersin	34	77	2	0	0	0	0	0	0	0	9	122
Niğde	3	16	1	0	0	0	0	0	0	0	14	34
Osmaniye	2	18	0	0	0	0	0	0	0	0	1	21
Ş.Urfa	0	8	0	2	0	0	0	0	0	0	7	17
<b>Toplam / Total</b>	<b>132</b>	<b>482</b>	<b>17</b>	<b>41</b>	<b>0</b>	<b>0</b>	<b>0</b>	<b>0</b>	<b>0</b>	<b>0</b>	<b>209</b>	<b>881</b>
Ankara	250	248	19	20	15	0	0	0	0	0	67	619
Aksaray	0	35	1	0	0	0	0	0	0	0	34	70
Amasya	4	17	5	1	0	0	0	0	0	0	6	33
Antalya	83	399	40	35	0	1	0	0	0	0	167	725
Ardahan	0	7	0	0	0	0	0	0	0	0	1	8
Artvin	0	12	0	0	1	0	0	0	0	0	0	13
Ağrı	0	0	0	0	0	0	0	0	0	0	0	0
Bartın	0	15	0	0	1	0	0	0	0	0	13	29
Bayburt	0	0	0	0	0	0	0	0	0	0	0	0
Bingöl	0	0	0	0	0	0	0	0	0	0	1	1
Bitlis	0	3	0	0	0	0	0	0	0	0	1	4
Bolu	0	74	2	0	0	0	0	0	0	0	24	100
Çankırı	0	6	0	1	0	0	0	0	0	0	3	10
Çorum	11	36	0	1	0	0	0	0	0	0	5	53
Düzce	0	86	0	0	1	1	0	0	0	0	24	112
Erzincan	0	21	0	0	0	0	0	0	0	0	10	31

**3.5 Grup başkanlıkları ve bağlı illere göre işin yürütümü teftişleri, 2016 (devam)**  
Administrative inspections by group presidencies and affiliated provinces, 2016 (continued)

Grup Başkanlıkları Group Presidencies	Programlı teftiş Scheduled inspections	Programdışı teftiş Unscheduled inspection										Toplam teftiş sayısı Total number of inspections	
		Şahsi inceleme Personal reviews	Yabancı çalışma izni Work permits of non-residents	Toplu işten çıkarma Massive layoffs	Altişveren Sub-employer	İşkolu incelemesi Branch reviews	Zorunlu istihdam Mandatory employment	Kısa çalışma Short-term employment	Diğer inceleme Other reviews				
Erzurum	19	17	1	7	0	0	0	0	0	0	0	31	75
Eskişehir	24	71	2	0	0	1	0	1	0	0	0	26	125
Giresun	1	5	0	0	0	0	0	0	0	0	0	27	33
Gümüşhane	0	4	0	0	0	0	0	0	0	0	0	1	5
Hakkari	0	0	0	0	0	0	0	0	0	0	0	0	0
İğdir	0	1	0	0	0	0	0	0	0	0	0	5	6
Karabük	0	23	1	0	0	0	0	0	0	0	0	31	55
Karaman	0	34	0	0	0	0	0	0	0	0	0	4	38
Kars	0	7	0	0	0	0	0	0	0	0	0	7	14
Kastamonu	0	8	3	2	0	0	0	0	0	0	0	7	20
Kayseri	34	131	5	2	0	0	0	0	0	0	0	59	231
Kırıkkale	1	14	0	0	0	0	0	0	0	0	0	8	23
Kırşehir	0	15	0	0	0	0	0	0	0	0	0	5	20
Kocaeli	69	114	3	2	3	2	0	0	0	0	0	30	223
Konya	48	206	4	0	2	1	0	0	0	0	0	47	308
Muş	0	0	0	0	0	0	0	0	0	0	0	0	0
Nevşehir	0	31	0	0	0	0	0	0	0	0	0	3	34
Ordu	9	50	8	2	0	0	0	0	0	0	0	55	124
Rize	6	16	0	0	1	0	0	0	0	0	0	19	42
Sakarya	7	100	1	0	0	0	0	0	0	0	0	67	175
Samsun	30	124	0	4	2	0	0	0	0	0	0	76	236
Sinop	2	13	0	0	0	0	0	0	0	0	0	2	17
Sivas	1	58	0	5	0	0	0	0	0	0	0	22	86
Siirt	0	0	0	0	0	0	0	0	0	0	0	3	3
Şırnak	1	1	0	0	0	0	0	0	0	0	0	0	2
Tokat	10	14	0	0	0	0	0	0	0	0	0	1	25
Trabzon	19	50	1	0	0	0	0	0	0	0	0	22	92
Tunceli	0	0	0	0	0	0	0	0	0	0	0	0	0
Van	7	0	0	0	0	0	0	0	0	0	0	0	7
Yozgat	0	19	0	1	0	0	0	0	0	0	0	4	24
Zonguldak	2	106	0	7	1	0	0	0	0	0	0	19	135
<b>Toplam / Total</b>	<b>638</b>	<b>2.191</b>	<b>96</b>	<b>90</b>	<b>27</b>	<b>6</b>	<b>1</b>	<b>0</b>	<b>937</b>	<b>0</b>	<b>1</b>	<b>937</b>	<b>3.986</b>



**3.5 Grup başkanlıkları ve bağlı illere göre işin yürütümü teftişleri, 2016 (devam)**  
*Administrative inspections by group presidencies and affiliated provinces, 2016 (continued)*

Grup Başkanlıkları Group Presidencies	Programlı teftiş Scheduled inspections	Programdışı teftiş Unscheduled inspection										Toplam teftiş sayısı Total number of inspections
		Şahsi inceleme Personal reviews	Yabancı çalışma izni Work permits of non-residents	Toplu işten çıkarma Massive layoffs	Altişveren Sub-employer	İşkolu incelemesi Branch reviews	Zorunlu istihdam Mandatory employment	Kısa çalışma Short-term employment	Diğer inceleme Other reviews			
Bursa	113	207	4	39	3	6	0	0	49	421		
Balikesir	31	118	0	10	0	0	0	0	33	192		
Bilecik	0	13	0	0	1	0	0	0	2	16		
Çanakkale	14	39	2	1	31	0	0	0	22	109		
Kütahya	12	28	0	6	0	0	0	0	19	65		
Yalova	4	9	0	0	0	0	0	0	8	21		
<b>Toplam / Total</b>	<b>174</b>	<b>414</b>	<b>6</b>	<b>56</b>	<b>35</b>	<b>6</b>	<b>0</b>	<b>0</b>	<b>133</b>	<b>824</b>		
<b>İstanbul</b>	<b>503</b>	<b>1.112</b>	<b>54</b>	<b>95</b>	<b>11</b>	<b>1</b>	<b>0</b>	<b>0</b>	<b>307</b>	<b>2.083</b>		
Edirne	20	42	3	1	0	0	0	0	6	72		
Kırklareli	9	17	1	0	0	0	0	0	1	28		
Tekirdağ	36	161	0	0	1	0	0	0	88	286		
<b>Toplam / Total</b>	<b>568</b>	<b>1.332</b>	<b>58</b>	<b>96</b>	<b>12</b>	<b>1</b>	<b>0</b>	<b>0</b>	<b>402</b>	<b>2.469</b>		
<b>İzmir</b>	<b>136</b>	<b>146</b>	<b>45</b>	<b>3</b>	<b>7</b>	<b>2</b>	<b>0</b>	<b>0</b>	<b>183</b>	<b>522</b>		
Afyon	6	29	2	0	0	0	0	0	17	54		
Aydın	45	54	6	3	1	0	0	0	64	173		
Burdur	1	16	1	0	0	0	0	0	7	25		
Denizli	37	23	11	5	0	0	0	0	50	126		
Isparta	8	13	1	1	0	0	0	0	30	53		
Manisa	25	29	2	1	2	4	0	0	51	114		
Muğla	30	25	16	0	0	0	0	0	23	94		
Uşak	6	26	0	0	0	0	0	0	8	40		
<b>Toplam / Total</b>	<b>294</b>	<b>361</b>	<b>84</b>	<b>13</b>	<b>10</b>	<b>6</b>	<b>0</b>	<b>0</b>	<b>433</b>	<b>1.201</b>		
<b>Genel toplam General total</b>	<b>1.806</b>	<b>4.780</b>	<b>261</b>	<b>296</b>	<b>84</b>	<b>19</b>	<b>1</b>	<b>0</b>	<b>2.114</b>	<b>9.361</b>		

(\*) Sendikalar ve Toplu İş Sözleşmesi Kanunu. (\*) Law on Trade Unions and Collective Bargaining Agreements.

### 3.6 Grup başkanlıkları ve bağlı illere göre işin yürütümü teftişleri işçi sayıları, 2016 Administrative inspections by group presidencies and affiliated provinces number of workers, 2016

Grup Başkanlıkları Group Presidencies	İşçi sayıları Number of employees				Çocuk Child	Toplam işçi sayısı Total number of employees	Çırak Apprentice
	Erkek Male	Kadın Female	Genç Young				
Adana	13.971	3.451	1	0	17.423	0	
Adıyaman	1.195	153	0	0	1.348	0	
Batman	0	0	0	0	0	0	
Diyarbakır	721	2	0	0	723	0	
Elazığ	3.553	1.269	0	0	4.822	1	
Gaziantep	30.682	3.795	5	0	34.482	33	
Hatay	6.204	773	0	0	6.977	1	
K.Maraş	7.194	1.331	11	0	8.536	3	
Kilis	0	0	0	0	0	0	
Malatya	9.656	4.369	0	0	14.025	1	
Mardin	872	68	0	0	940	0	
Mersin	6.615	1.438	0	0	8.053	0	
Niğde	1.025	630	0	0	1.655	0	
Osmaniye	470	258	0	0	728	0	
Ş.Urfa	1.824	391	0	0	2.215	0	
<b>Toplam / Total</b>	<b>83.982</b>	<b>17.928</b>	<b>17</b>	<b>0</b>	<b>101.927</b>	<b>39</b>	
Ankara	52.951	34.236	45	20	87.252	7	
Aksaray	2.552	767	0	0	3.319	11	
Amasya	1.407	954	9	0	2.370	155	
Antalya	33.184	20.977	7	0	54.168	172	
Ardahan	150	17	0	0	167	0	
Artvin	211	22	0	0	233	0	
Ağrı	0	0	0	0	0	0	
Bartın	1.563	563	0	0	2.126	0	
Bayburt	0	0	0	0	0	0	
Bingöl	0	1	0	0	1	0	
Bitlis	329	16	0	0	345	0	
Bolu	3.348	1.644	2	0	4.994	21	
Çankırı	1.065	310	0	0	1.375	0	
Çorum	2.227	1.788	0	0	4.015	0	
Düzce	6.123	5.324	15	0	11.462	0	
Erzincan	1.715	738	772	0	3.225	0	

**3.6 Grup başkanlıkları ve bağlı illere göre işin yürütümü teftişleri işçi sayıları, 2016 (devam)**  
Administrative inspections by group presidencies and affiliated provinces number of workers, 2016 (continued)

Grup Başkanlıkları Group Presidencies	İşçi sayıları Number of employees				Toplam işçi sayısı Total number of employees	Çırak Apprentice
	Erkek Male	Kadın Female	Genç Young	Çocuk Child		
Erzurum	5.388	929	2	0	6.319	0
Eskişehir	22.402	3.877	0	0	26.279	0
Giresun	850	996	1	0	1.847	6
Gümüşhane	456	8	0	0	464	0
Hakkari	0	0	0	0	0	0
İğdir	210	58	0	0	268	0
Karabük	1.484	652	0	0	2.136	55
Karaman	4.242	4.420	0	0	8.662	0
Kars	67	19	0	0	86	0
Kastamonu	502	400	0	0	902	55
Kayseri	15.746	3.920	2	0	19.668	49
Kırıkkale	1.187	162	0	0	1.349	0
Kırşehir	2.681	138	0	0	2.819	22
Kocaeli	55.598	19.668	56	0	75.322	25
Konya	18.878	5.696	45	1	24.620	16
Muş	0	0	0	0	0	0
Nevşehir	922	281	0	0	1.203	0
Ordu	4.132	4.515	17	0	8.664	0
Rize	1.049	715	0	0	1.764	0
Sakarya	33.761	8.573	5	0	42.339	245
Samsun	13.404	7.747	0	0	21.151	0
Sinop	503	539	0	0	1.042	2
Sivas	6.518	2.633	0	0	9.151	255
Siirt	12	1	0	0	13	0
Şırnak	12	6	0	0	18	0
Tokat	278	105	0	0	383	0
Trabzon	2.988	2.145	0	0	5.133	0
Tunceli	0	0	0	0	0	0
Van	365	167	0	0	532	0
Yozgat	919	266	0	0	1.185	0
Zonguldak	15.016	1.782	0	0	16.798	0
<b>Toplam / Total</b>	<b>316.395</b>	<b>137.775</b>	<b>978</b>	<b>21</b>	<b>455.169</b>	<b>1.096</b>

**3.6 Grup başkanlıkları ve bağlı illere göre işin yürütümü teftişleri işçi sayıları, 2016 (devam)**  
Administrative inspections by group presidencies and affiliated provinces number of workers, 2016 (continued)

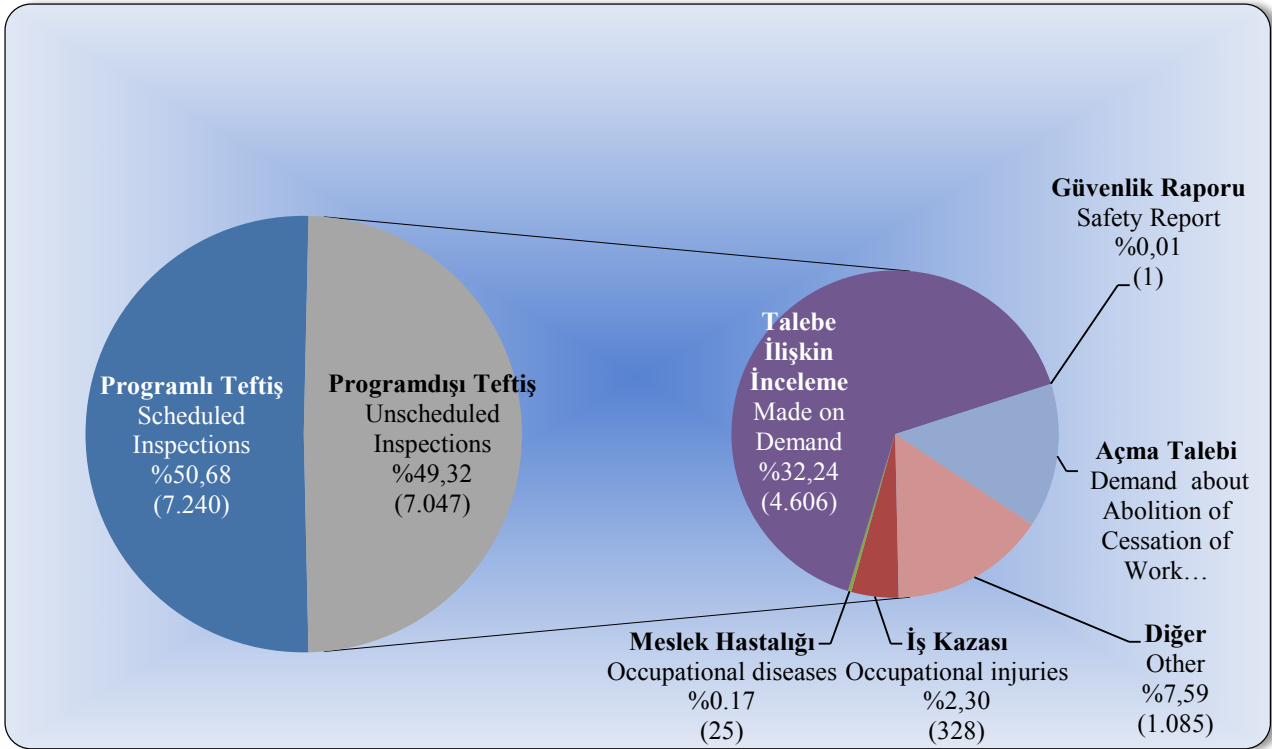
Grup Başkanlıkları Group Presidencies	İşçi sayıları Number of employees					Toplam işçi sayısı Total number of employees	Çırak Apprentice
	Erkek Male	Kadın Female	Genç Young	Çocuk Child			
Bursa	60.422	26.540	186	0	0	87.148	27
Balıkesir	7.490	2.901	5	0	0	10.396	0
Bilecik	1.195	690	0	0	0	1.885	0
Çanakkale	1.629	695	0	0	0	2.324	0
Kütahya	10.862	1.371	0	0	0	12.233	0
Yalova	1.494	271	5	0	0	1.770	0
<b>Toplam / Total</b>	<b>83.092</b>	<b>32.468</b>	<b>196</b>	<b>0</b>	<b>0</b>	<b>115.756</b>	<b>27</b>
<b>İstanbul</b>	259.343	143.773	355	2	2	403.473	230
Edirne	4.945	5.245	4	0	0	10.194	22
Kırklareli	2.316	2.179	0	0	0	4.495	0
Tekirdağ	34.811	22.139	20	0	0	56.970	118
<b>Toplam / Total</b>	<b>301.415</b>	<b>173.336</b>	<b>379</b>	<b>2</b>	<b>2</b>	<b>475.132</b>	<b>370</b>
<b>İzmir</b>	46.815	20.048	85	0	0	66.948	52
Afyon	2.311	1.061	0	1	1	3.373	2
Aydın	8.407	3.761	0	0	0	12.168	44
Burdur	919	103	0	0	0	1.022	0
Denizli	5.743	3.297	8	0	0	9.048	1
Isparta	2.383	1.323	0	0	0	3.706	0
Manisa	24.916	7.577	10	0	0	32.503	23
Muğla	2.514	1.513	6	0	0	4.033	1
Uşak	3.193	1.569	0	0	0	4.762	0
<b>Toplam / Total</b>	<b>97.201</b>	<b>40.252</b>	<b>109</b>	<b>1</b>	<b>1</b>	<b>137.563</b>	<b>123</b>
<b>Genel toplam General total</b>	<b>882.085</b>	<b>401.759</b>	<b>1.679</b>	<b>24</b>	<b>24</b>	<b>1.285.547</b>	<b>1.655</b>

(\*) Sendikalar ve Toplu İş Sözleşmesi Kanunu. (\*) Law on Trade Unions and Collective Bargaining Agreements.

(\*\*) Ortak teftişler sonucunda ulaşılan işçi sayıları da bu tabloda yer almaktadır.

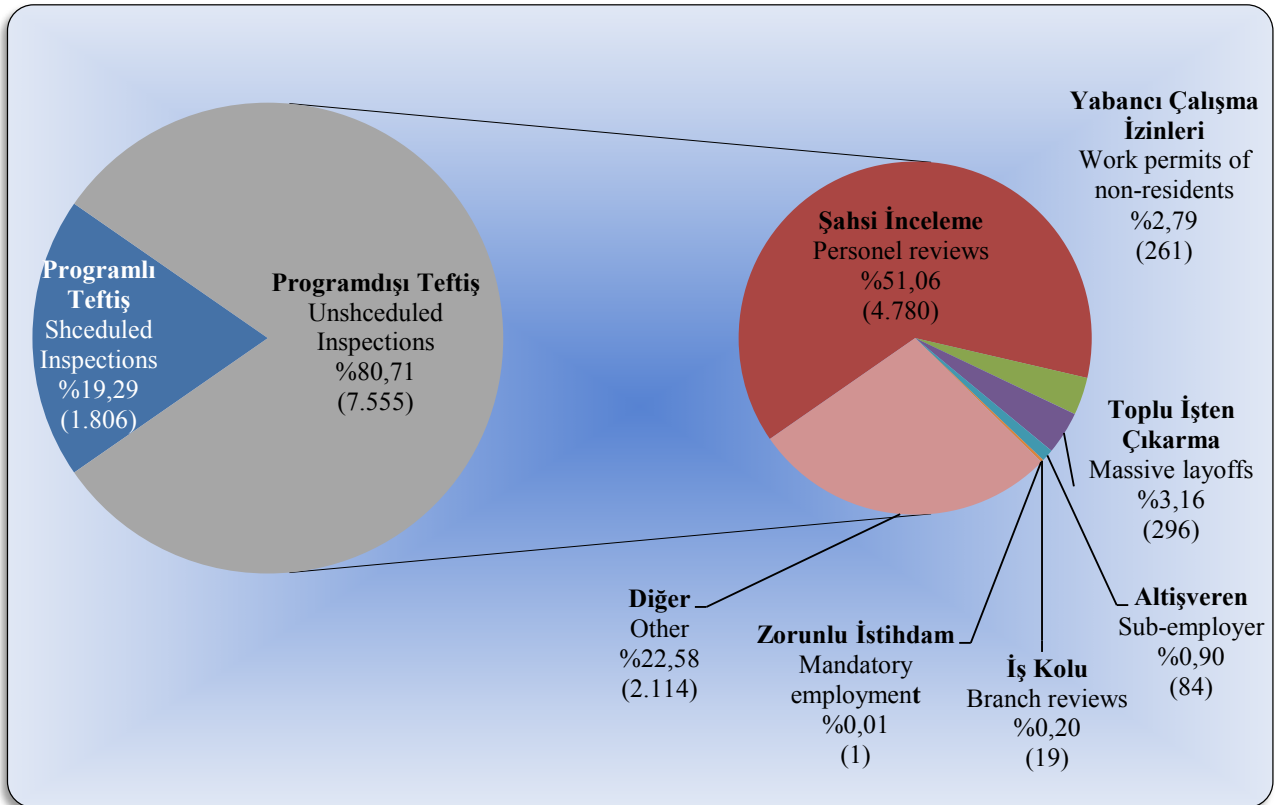
### Grafik 3.1 İş sağlığı ve güvenliği teftişleri, 2016

Graph 3.1 Occupational health and safety inspections, 2016



### Grafik 3.2 İşin yürütümü teftişleri, 2016

Graph 3.2 Administrative Inspections, 2016



### 3.7 İşkollarına göre işin yürütümü teftişleri, 2016 Administrative inspections by economic activity, 2016

İşkolu no. Number of ec. act.	İşkolu Economic Activity	Programlı teftiş Scheduled Inspections	Programdışı teftiş Unscheduled inspection							Toplam teftiş sayısı Total number of inspections	
			Şahsi inceleme Personal reviews	Yabancı çalışma izni Work permits of non- residents	Toplu işten çıkarma Massive layoffs	Altişveren Sub- employer	İşkolu incelemesi Branch reviews	Zorunlu istihdam Mandatory employment	Kısa çalışma Short-term employment		Diğer inceleme Other reviews
1	<b>Avcılık, Balıkçılık, Tarım ve Ormanlık</b> Hunting and fisheries, agriculture and forestry	0	64	8	4	0	0	0	0	28	104
2	<b>Gıda Sanayii</b> Food industry	4	284	19	7	4	2	0	0	111	431
3	<b>Madencilik ve Taş Ocakları</b> Mining and stone quarries	39	161	3	28	0	0	0	0	67	298
4	<b>Petrol, Kimya, Lastik, Plastik ve İlaç</b> Petroleum, chemicals, rubber, plastics and medicine	0	263	5	10	3	1	0	0	111	393
5	<b>Dokuma, Hazır Giyim ve Deri</b> Textile, ready-made clothing and leather	56	455	29	45	3	0	0	0	188	776
6	<b>Ağaç ve Kağıt</b> Wood and paper	0	124	2	6	0	3	0	0	47	182
7	<b>İletişim</b> Communication	0	33	5	2	0	0	0	0	8	48
8	<b>Basın, Yayın ve Gazetecilik</b> Printed and published materials and journalism	2	26	3	2	0	0	0	0	14	47
9	<b>Banka, Finans ve Sigorta</b> Banking, finance and insurance	0	49	0	3	1	0	0	0	19	72
10	<b>Ticaret, Büro, Eğitim ve Güzel Sanatlar</b> Commerce, office, education and fine arts	1.526	903	63	41	8	2	0	0	401	2.944

**3.7 İşkollarına göre işin yürütümü tefişleri, 2016 (devam)**  
*Administrative inspections by economic activity, 2016 (continued)*

İşkolu no. Number of ec. act.	İşkolu Economic Activity	Programlı tefiş Scheduled Inspections		Programsız tefiş Unscheduled inspection								Toplam tefiş sayısı Total number of inspections	
		Şahsi inceleme Personal reviews	Yabancı çalışma izni Work permits of non-residents	Toplu işten çıkarma Massive layoffs	Altişveren Sub-employer	İşkolu inceleme Branch reviews	Zorunlu istihdam Mandatory employment	Kısa çalışma Short-term employment	Diğer inceleme Other reviews				
11	Çimento, Toprak ve Cam Cement, clay and glass	0	1	4	3	0	0	0	0	0	0	42	133
12	Metal Metal	0	10	25	5	8	0	0	0	0	0	187	695
13	İnşaat Construction	161	24	42	46	1	0	0	0	0	0	148	714
14	Enerji Energy	0	1	6	1	0	0	0	0	0	0	29	108
15	Taşımacılık Transport	0	7	11	2	0	0	0	0	0	0	146	446
16	Gemi Yapımı ve Deniz Taşımacılığı, Ardiye ve Antrepoculuk Shipbuilding and maritime transportation, warehouse and storage	2	2	3	0	1	0	0	0	0	0	22	71
17	Sağlık ve Sosyal Hizmetler Health and social services	2	6	6	2	0	0	0	1	0	0	81	281
18	Konaklama ve Eğlence İşleri Accommodation and entertainment	8	60	35	0	0	0	0	0	0	0	155	578
19	Savunma ve Güvenlik Defence and security	4	0	0	3	0	0	0	0	0	0	103	403
20	Genel İşler General affairs	2	13	16	3	1	0	0	0	0	0	207	637
	<b>Genel toplam General total</b>	<b>1.806</b>	<b>261</b>	<b>296</b>	<b>84</b>	<b>19</b>	<b>1</b>	<b>0</b>	<b>1</b>	<b>0</b>	<b>2.114</b>	<b>9.361</b>	

(\*) Sendikalar ve Toplu İş Sözleşmesi Kanunu. (\*) Law on Trade Unions and Collective Bargaining Agreements.

### 3.8 İşin Yürütümü Yönünden yapılan iş teftişleri, İş Sağlığı ve Güvenliği Yönünden yapılan iş teftişleri- Özet

*Inspections carried out in terms of Business Execution, Inspections carried out in terms of Occupational Health and Safety –Summary*

İşin Yürütümü Yönünden yapılan iş teftişleri <i>Inspections carried out in terms of Business Execution</i>		İş Sağlığı ve Güvenliği Yönünden yapılan iş teftişleri <i>Inspections carried out in terms of Occupational Health and Safety</i>	
TEFTİŞ TÜRÜ	TEFTİŞ SAYISI	TEFTİŞ TÜRÜ	TEFTİŞ SAYISI
Programlı teftiş <i>Scheduled inspections (*)</i>	1.806	Programlı teftiş <i>Scheduled inspections</i>	7.240
Teftiş Edilen İşyeri Sayısı	9.880	Programdışı teftiş <i>Unscheduled inspection</i>	7.047
Programdışı teftiş <i>Unscheduled inspection</i>	7.555	İş kazası <i>Occupational injuries</i>	328
Şahsi inceleme <i>Personal reviews</i>	4.780	Meslek hastalığı <i>Occupational diseases</i>	25
Diğer inceleme <i>Other reviews</i>	4.872	Güvenlik Raporu <i>Safety Report</i>	1
4817 Yabancı çalışma izni <i>Work permits of non-residents</i>	261	Talebe ilişkin inceleme <i>Made on demand</i>	4.606
Toplu işten çıkarma <i>Massive layoffs</i>	296	Tarama Teftişi <i>Scanning Inspection</i>	63
Zorunlu istihdam <i>Mandatory employment</i>	1	Diğer inceleme <i>Other reviews</i>	1.022
Altışveren <i>Sub-employer</i>	84	İşyeri Açma Talepleri <i>Requests To Start Up A Business</i>	0
İşkolu incelemesi <i>Branch reviews</i>	19	İşyeri Durdurmanın Devamı <i>Maintenance of Closing the Workplace Down</i>	208
		İşyeri Durdurmanın Kaldırılması <i>Cancellation of Closing the Workplace Down</i>	794
Genel toplam <i>General total</i>	9.361	Genel toplam <i>General total</i>	14.287

(\*) İşin yürütümü yönünden gerçekleştirilen programlı teftişler kapsamında ulusal ve yerel marketlere ait şube işyeri sayısı ile Türk Eczacıları Birliği aracılığı ile gönderilen ödeme formları da dikkate alındığında toplam 9.880 işyerine ulaşılmış ancak; 1.806 adet teftiş sonucuna ilişkin rapor yazılmıştır.

(\*)Taken the number of branch workplaces belong to national and local markets and payment forms sent through Turkish Pharmacists' Union into consideration within the scope of Programmed Inspections executed in terms of Business execution, total amount of 9.980 workplaces are reached. However, only 1.806 of reports related to inspection are written.

İşin Yürütümü ve İş Sağlığı ve Güvenliği Yönünden Yapılan Ortak Teftişler <i>Common Inspections in Terms of Both Business Execution and Occupational Health</i>		Tüm Teftişlere İlişkin İstatistikler <i>Statistics Concerning to All Inspections</i>	
TEFTİŞ TÜRÜ	TEFTİŞ SAYISI	TEFTİŞ TÜRÜ	TEFTİŞ SAYISI
Programlı teftiş <i>Scheduled inspections</i>	604	Programlı teftiş <i>Scheduled inspections</i>	9.650
Programdışı teftiş <i>Unscheduled inspection</i>	32	Programdışı teftiş <i>Unscheduled inspection</i>	14.634
Genel toplam <i>General total</i>	636	Genel toplam <i>General total</i>	24.284



### 3.9 İşkollarına göre işin yürütümü teftişleri işçi sayıları, 2016

Administrative inspections by economic activity number of workers, 2016

İşkolu no. Number of ec. act.	İşkolu Economic Activity	İşçi sayıları Number of employees				Toplam işçi sayısı Total number of employees	Çırak Apprentice
		Erkek Male	Kadın Female	Genç Young	Çocuk Child		
1	<b>Avcılık, Balıkçılık, Tarım ve Ormancılık</b> <i>Hunting and fisheries, agriculture and forestry</i>	4.701	2.465	0	0	7.166	0
2	<b>Gıda Sanayii</b> <i>Food industry</i>	28.081	15.452	10	0	43.543	30
3	<b>Madencilik ve Taş Ocakları</b> <i>Mining and stone quarries</i>	45.523	1.100	0	0	46.623	7
4	<b>Petrol, Kimya, Lastik, Plastik ve İlaç</b> <i>Petroleum, chemicals, rubber, plastics and medicine</i>	31.173	6.154	2	0	37.329	13
5	<b>Dokuma, Hazır Giyim ve Deri</b> <i>Textile, ready-made clothing and leather</i>	92.172	61.979	165	0	154.316	575
6	<b>Ağaç ve Kağıt</b> <i>Wood and paper</i>	16.325	2.309	1	0	18.635	2
7	<b>İletişim</b> <i>Communicationw</i>	5.912	6.858	0	0	12.770	0
8	<b>Basın, Yayın ve Gazetecilik</b> <i>Printed and published materials and journalism</i>	1.343	549	0	0	1.892	5
9	<b>Banka, Finans ve Sigorta</b> <i>Banking, finance and insurance</i>	12.809	14.919	0	0	27.728	3
10	<b>Ticaret, Büro, Eğitim ve Güzel Sanatlar</b> <i>Commerce, office, education and fine arts</i>	195.599	179.879	1.466	23	376.967	510

### 3.9 İşkollarına göre işin yürütümü teftişleri işçi sayıları, 2016 (devam)

Administrative inspections by economic activity number of workers, 2016 (continued)

İşkolu no. Number of ec. act.	İşkolu Economic Activity	İşçi sayıları Number of employees				Toplam işçi sayısı Total number of employees	Çırak Apprentice
		Erkek Male	Kadın Female	Genç Young	Çocuk Child		
11	<b>Çimento, Toprak ve Cam</b> Cement, clay and glass	12.453	1.879	0	0	14.332	0
12	<b>Metal</b> Metal	169.087	31.142	18	0	200.247	140
13	<b>İnşaat</b> Construction	56.457	5.027	2	0	61.486	0
14	<b>Enerji</b> Energy	14.649	1.290	0	0	15.939	0
15	<b>Taşımacılık</b> Transport	46.384	9.184	0	1	55.569	50
16	<b>Gemi Yapımı ve Deniz Taşımacılığı, Ardiye ve Antrepoculuk</b> Shipbuilding and maritime transportation, warehouse and storage	8.249	1.266	0	0	9.515	116
17	<b>Sağlık ve Sosyal Hizmetler</b> Health and social services	13.642	21.059	0	0	34.701	36
18	<b>Konaklama ve Eğlence İşleri</b> Accommodation and entertainment	19.557	8.506	14	0	28.077	167
19	<b>Savunma ve Güvenlik</b> Defence and security	21.992	2.893	0	0	24.885	0
20	<b>Genel İşler</b> General affairs	85.977	27.849	1	0	113.827	1
<b>Genel toplam</b> General total		<b>882.085</b>	<b>401.759</b>	<b>1.679</b>	<b>24</b>	<b>1.285.547</b>	<b>1.655</b>

(\*) **Sendikalar ve Toplu İş Sözleşmesi Kanunu (\*)**  
Law on Trade Unions and Collective Bargaining Agreements.

(\*\*) **Ortak teftişler sonucunda ulaşılan işçi sayıları da bu tabloda yer almaktadır.**

(\*\*) *The amount of workers reached as a result of joint inspections is also included in this schedule.*

### 3.10 Grup başkanlıkları ve bağlı illere göre incelenen iş kazaları, 2016

Occupational injuries investigations by group presidencies and affiliated provinces, 2016

Grup Başkanlıkları Group Presidencies	İş kazası sayısı Number of occupational injuries	Kaza sonucu Result of occupational injuries		
		Ölüm Death	Yaralanma Injured	Uzuv kaybı Loss of limb
<b>Adana</b>	1	1	0	0
Adıyaman	0	0	0	0
Batman	0	0	0	0
Diyarbakır	0	0	0	0
Elazığ	0	0	0	0
Gaziantep	0	0	0	0
Hatay	2	1	0	1
K.Maraş	0	0	0	0
Kilis	0	0	0	0
Malatya	0	0	0	0
Mardin	0	0	0	0
Mersin	0	0	0	0
Niğde	0	0	0	0
Osmaniye	0	0	0	0
Ş.Urfa	0	0	0	0
<b>Toplam / Total</b>	<b>3</b>	<b>2</b>	<b>0</b>	<b>1</b>
<b>Ankara</b>	44	22	17	10
Aksaray	0	0	0	0
Amasya	1	3	0	0
Antalya	21	0	18	3
Ardahan	0	0	0	0
Artvin	1	1	0	0
Ağrı	0	0	0	0
Bartın	0	0	0	0
Bayburt	0	0	0	0
Bingöl	0	0	0	0
Bitlis	0	0	0	0
Bolu	3	2	5	0
Çankırı	4	2	229	0
Çorum	12	4	7	1
Düzce	0	0	0	0
Erzincan	0	0	0	0

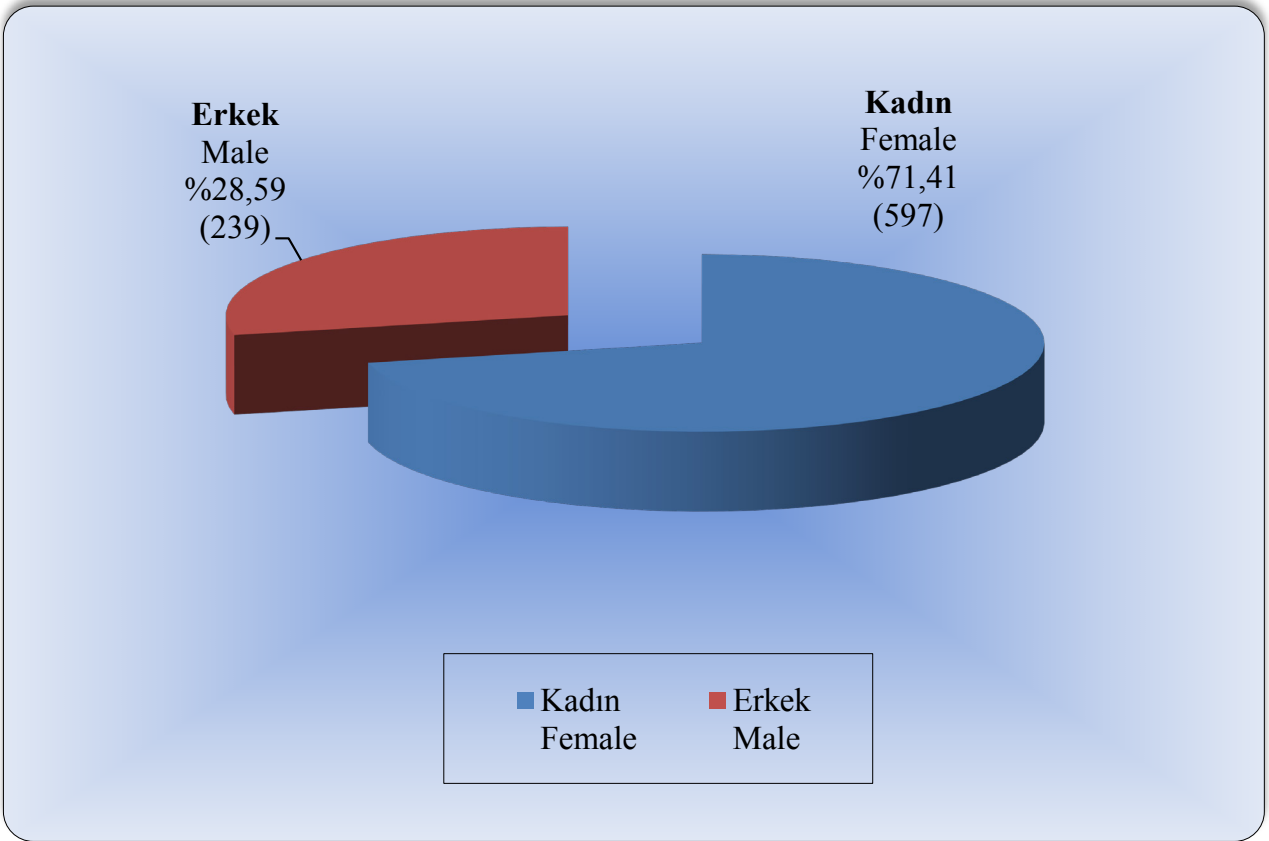
**3.10 Grup başkanlıkları ve bağlı illere göre incelenen iş kazaları, 2016 (devam)**  
Occupational injuries investigations by group presidencies and affiliated provinces, 2016  
(continued)

Grup Başkanlıkları Group Presidencies	İş kazası sayısı Number of occupational injuries	Kaza sonucu Result of occupational injuries		
		Ölüm Death	Yaralanma Injured	Uzuv kaybı Loss of limb
Erzurum	5	1	4	0
Eskişehir	0	0	0	0
Gümüşhane	0	0	0	0
Giresun	4	0	4	0
Hakkari	0	0	0	0
Iğdır	1	1	0	0
Karabük	0	0	0	0
Karaman	2	0	2	0
Kars	0	0	0	0
Kastamonu	2	1	5	0
Kayseri	9	2	11	1
Kırıkkale	2	1	200	0
Kırşehir	6	2	6	1
Kocaeli	23	8	19	0
Konya	7	3	3	1
Muş	0	0	0	0
Nevşehir	1	1	0	0
Ordu	1	2	0	0
Rize	2	0	5	0
Sakarya	5	0	4	2
Samsun	0	0	0	0
Siirt	1	1	0	0
Sinop	3	3	4	0
Sivas	3	0	3	0
Şırnak	0	0	0	0
Tokat	0	0	0	0
Trabzon	6	1	5	0
Tunceli	0	0	0	0
Van	0	0	0	0
Yozgat	1	0	5	0
Zonguldak	6	3	3	1
<b>Toplam / Total</b>	<b>176</b>	<b>64</b>	<b>559</b>	<b>20</b>

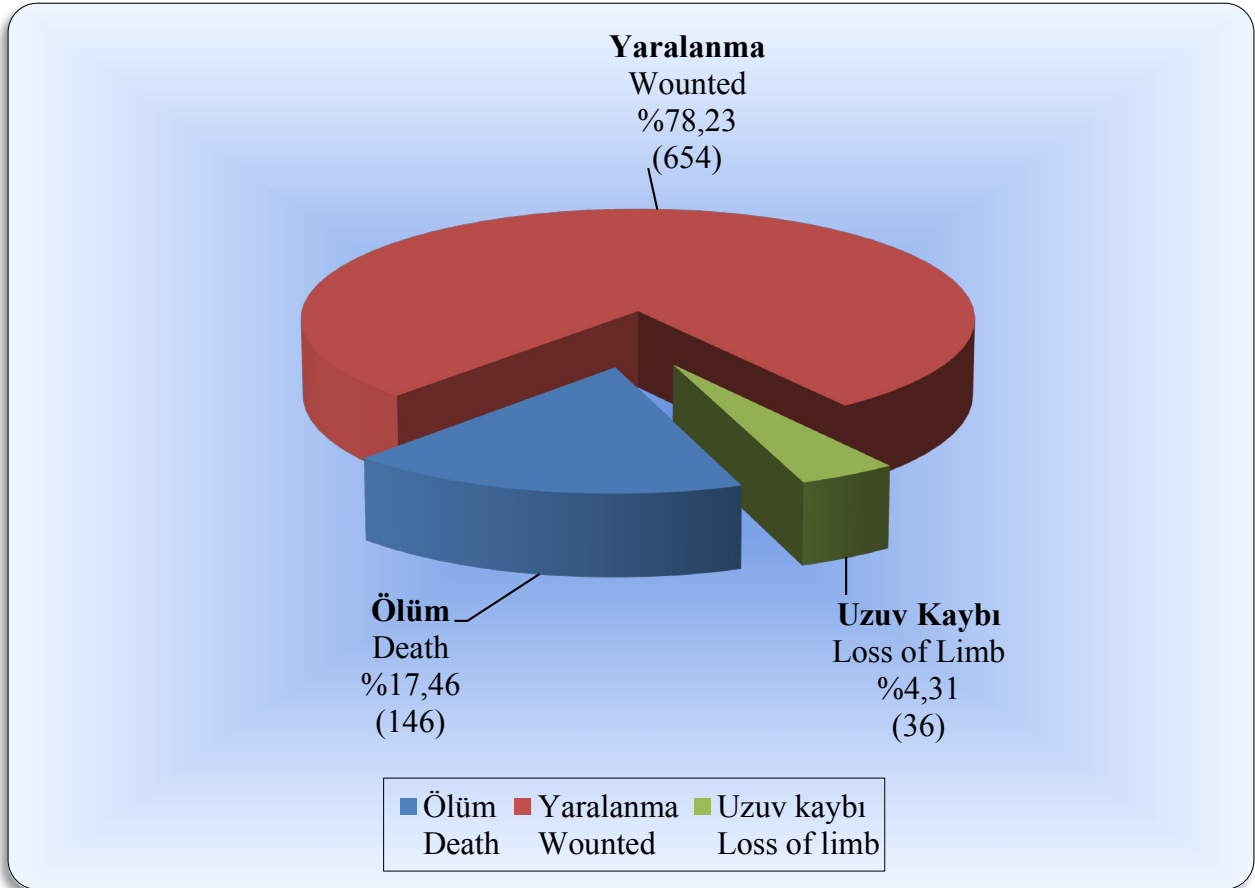
**3.10 Grup başkanlıkları ve bağlı illere göre incelenen iş kazaları, 2016 (devam)**  
*Occupational injuries investigations by group presidencies and affiliated provinces, 2016 (continued)*

Grup Başkanlıkları Group Presidencies	İş kazası sayısı Number of occupational injuries	Kaza sonucu Result of occupational injuries		
		Ölüm Death	Yaralanma Injured	Uzuv kaybı Loss of limb
<b>Bursa</b>	12	2	6	5
Balıkesir	4	3	1	0
Bilecik	6	0	6	1
Çanakkale	1	1	0	0
Kütahya	7	3	4	0
Yalova	0	0	0	0
<b>Toplam / Total</b>	<b>30</b>	<b>9</b>	<b>17</b>	<b>6</b>
<b>İstanbul</b>	72	40	36	7
Edirne	2	3	4	0
Kırklareli	1	1	0	0
Tekirdağ	8	4	5	0
<b>Toplam / Total</b>	<b>83</b>	<b>48</b>	<b>45</b>	<b>7</b>
<b>İzmir</b>	17	13	23	0
Afyon	2	2	0	0
Aydın	1	0	1	0
Burdur	0	0	0	0
Denizli	7	5	3	0
Isparta	1	0	0	1
Manisa	2	2	1	0
Muğla	2	1	1	0
Uşak	4	0	4	1
<b>Toplam / Total</b>	<b>36</b>	<b>23</b>	<b>33</b>	<b>2</b>
<b>Genel toplam General total</b>	<b>328</b>	<b>146</b>	<b>654</b>	<b>36</b>

**Grafik 3.3 Cinsiyete göre incelenen iş kazaları, 2016**  
Graph 3.3 Investigation occupational injuries by sex, 2016



**Grafik 3.4 İncelenen iş kazalarının sonuçları, 2016**  
Graph 3.4 Result of investigation occupational injuries, 2016



### 3.11 İş kollarına göre incelenen iş kazaları, 2016

Occupational injuries investigations by economic activity, 2016

İşkolu no. Number of ec. act.	İşkolu Economic Activity	İş kazası sayısı Number of occupational injuries	Kaza geçiren işçi sayısı Number of worker who have occupational injuries				Kaza sonucu Result of occupational injuries		
			Yaş- Age		Cinsiyet-Sex		Ölüm Death	Yaralanma Injured	Uzuv kaybı Loss of limb
			-18	18 +	Kadın Female	Erkek Male			
1	<b>Avcılık, Balıkçılık, Tarım ve Ormancılık</b> Hunting and fisheries, agriculture and forestry	1	0	1	1	0	1	0	0
2	<b>Gıda Sanayii</b> Food industry	16	1	24	21	4	4	16	5
3	<b>Madencilik ve Taş Ocakları</b> Mining and stone quarries	36	0	40	34	6	18	19	3
4	<b>Petrol, Kimya, Lastik, Plastik ve İlaç</b> Petroleum, chemicals, rubber, plastics and medicine	22	2	29	26	5	6	22	3
5	<b>Dokuma, Hazır Giyim ve Deri</b> Textile, ready-made clothing and leather	14	11	241	64	188	3	248	1
6	<b>Ağaç ve Kağıt</b> Wood and paper	5	0	9	9	0	0	9	0
7	<b>İletişim</b> Communication	3	0	3	2	1	1	2	0
8	<b>Basın, Yayın ve Gazetecilik</b> Printed and published materials and journalism	2	0	2	1	1	0	2	0
9	<b>Banka, Finans ve Sigorta</b> Banking, finance and insurance	0	0	0	0	0	0	0	0
10	<b>Ticaret, Büro, Eğitim ve Güzel Sanatlar</b> Commerce, office, education and fine arts	18	1	18	13	6	8	10	1

**3.11 İş kollarına göre incelenen iş kazaları, 2016 (devam)**  
Occupational injuries investigations by economic activity, 2016 (continued)

İşkolu no. Number of ec. act.	İşkolu Economic Activity	İş kazası sayısı Number of occupational injuries	Kaza geçiren işçi sayısı Number of worker who have occupational injuries				Kaza sonucu Result of occupational injuries		
			Yaş- Age		Cinsiyet-Sex		Ölüm Death	Yaralanma Injured	Uzuv kaybı Loss of limb
			-18	18 +	Kadın Female	Erkek Male			
11	Çimento, Toprak ve Cam Cement, clay and glass	7	0	8	8	0	4	3	1
12	Metal Metal	58	2	67	59	10	17	35	17
13	İnşaat Construction	115	6	339	332	13	72	272	1
14	Enerji Energy	5	0	5	5	0	4	1	0
15	Taşımacılık Transport	4	0	4	4	0	3	1	0
16	Gemi Yapımı ve Deniz Taşımacılığı, Ardiye ve Antrepoculuk Shipbuilding and maritime transportation, warehouse and storage	2	0	2	2	0	1	1	0
17	Sağlık ve Sosyal Hizmetler Health and social services	2	0	2	1	1	0	2	0
18	Konaklama ve Eğlence İşleri Accommodation and entertainment	7	0	7	5	2	0	6	1
19	Savunma ve Güvenlik Defence and security	2	0	3	3	0	3	0	0
20	Genel İşler General affairs	9	0	9	7	2	1	5	3
<b>Toplam Total</b>		<b>328</b>	<b>23</b>	<b>813</b>	<b>597</b>	<b>239</b>	<b>146</b>	<b>654</b>	<b>36</b>



3.12 İncelenen iş kazalarının oluş nedenleri, 2016  
 Causes of occupational injuries, 2016

İşkolu no. Number of ec. act.	İşkolu Economic Activity	Kazanın oluş nedeni Type of accident (*)															Toplam Total				
		Taahhüt kazaları Transportation accidents	Kaza neticesi zehirlenmeler Accidental poisoning	Kişilerin düşmesi Falls of persons	Makinelerin sebep olduğu kazalar Accident caused by machinery	Patlama sonucu çıkan kazalar Accident caused by explosion	Normal sınırlar dışındaki ısılarla maruz kalmak veya temas etmek Exposure to or contact with extreme temperatures	Düşen cisimlerin garip devirmesi Struck by falling objects	Bir veya birden fazla cismin sıkışması, ezmesi, batması, kesmesi Stepping on, striking against or struck by objects excluding falling objects	Elektrik akımından ileri gelen kazalar Exposure to or contact with electric current	Herhangi bir şekilde vücudun zorlanmasından ileri gelen incinmeler Injuries due to challenging of the body	Vücudun doğal boşluklarına yabancı bir cisim kaçması Contamination of the part of body with a foreign object	Hayvanların ısırması, hayvan darbeleri, zehirli hayvanların sokması Biting and kicking by animals, by poisonous insect	Tedaviye bağlı kazalar ve aşıllama komplikasyonları Treatment accident and vaccination complications	Kazaların sonradan meydana gikan akıbetleri Late aparance of a problem because of an earlier accident	Kazalar Kazak yapılmadan meydana gelen Accident while welding		Öldürme ve yaralama Murder and wound	Savaş, terör ve toplumsal olaylardan İleri gelen travmalar Trauma due to battle operation	Zararlı maddelerle veya radyasyonla temas etmek veya maruz kalmak Exposure to or contact with harmful substances or radiations	Diğer nedenler Other types of accident, not elsewhere classified
1	Avcılık, Balıkçılık, Tarım ve Ormancılık Hunting and fisheries, agriculture and forestry	0	0	0	1	0	0	0	0	0	0	0	0	0	0	0	0	0	0	0	1
2	Gıda Sanayii Food industry	1	1	2	4	1	0	0	3	2	0	0	0	0	0	0	0	0	0	0	16
3	Madencilik ve Taş Ocakları Mining and stone quarries	0	0	8	8	3	12	4	0	0	0	0	0	0	0	0	0	0	1	0	36
4	Petrol, Kimya, Lastik, Plastik ve İlaç Petroleum, chemicals, rubber, plastics and medicine	1	3	3	2	2	1	0	5	1	0	0	0	0	0	0	0	0	0	3	22
5	Dokuma, Hazır Giyim ve Deri Textile, ready-made clothing and leather	0	2	4	2	0	2	0	3	0	0	0	0	0	0	0	0	0	0	1	14
6	Ağaç ve Kağıt Wood and paper	0	0	2	2	0	0	0	0	0	1	0	0	0	0	0	0	0	0	0	5
7	İletişim Communication	0	0	1	0	0	0	0	1	0	0	0	0	0	0	0	0	0	0	1	3
8	Basın, Yayın ve Gazetecilik Printed and published materials and journalism	0	0	1	0	0	0	0	1	0	0	0	0	0	0	0	0	0	0	0	2
9	Banka, Finans ve Sigorta Banking, finance and insurance	0	0	0	0	0	0	0	0	0	0	0	0	0	0	0	0	0	0	0	0
10	Ticaret, Büro, Eğitim ve Güzel Sanatlar Commerce, office, education and fine arts	1	0	7	1	1	2	4	1	1	0	0	0	0	0	0	0	0	1	0	18

### 3.12 İncelenen iş kazalarının oluş nedenleri, 2016 (devam) Causes of occupational injuries, 2016 (continued)

İşkolu no. Number of ec. act.	İşkolu Economic Activity	Kazanın oluş nedeni Type of accident (*)																	Toplam Total		
		Taahhüt kazaları Transportation accidents	Kaza neticesi zehirlenmeler Accidental poisoning	Kişilerin düşmesi Falls of persons	Makinelelerin sebep olduğu kazalar Accident caused by machinery	Patlama sonucu çıkan kazalar Accident caused by explosion	Normal sınırlar dışındaki ısılara maruz kalmak veya temas etmek Exposure to or contact with extreme temperatures	Düşen cisimlerin çarpıp devirmesi Struck by falling objects	Bir veya birden fazla cismin sıkıştması, ezmesi, batması, kesmesi Stepping on, striking against or struck by objects excluding falling objects	Elektirik akımından ileri gelen kazalar Exposure to or contact with electric current	Herhangi bir şekilde vücudun zorlanmasından ileri gelen incinmeler Injuries due to challenging of the body	Vücutun doğal boşluklarına yabancı bir cisim kaçması Contamination of the part of body with a foreign object	Hayvanların ısırması, hayvan darbeleri, zehirli hayvanların sokması Biting and kicking by animals, by poisonous insect	Tedaviye bağlı kazalar ve aşılama komplikasyonları Treatment accident and vaccination complications	Kazaların sonradan meydana çıkan akıbetleri Late appearance of a problem because of an earlier accident	Kaynak yaparken meydana gelen kazalar Accident while welding	Öldürme ve yaralama Murder and wound	Savaş, terör ve toplumsal olaylardan ileri gelen travmalar Trauma due to battle operation		Zararlı maddelere veya radyasyona temas etmek veya maruz kalmak Exposure to or contact with harmful substances or radiations	Diğer nedenler Other types of accident, not elsewhere classified
11	Çimento, Toprak ve Cam Cement, clay and glass	0	0	1	3	0	0	0	1	0	0	0	0	0	0	0	0	0	0	0	7
12	Metal Metal	4	0	6	14	3	1	5	0	1	1	0	0	0	0	0	0	1	2	0	58
13	İnşaat Construction	9	1	70	5	0	17	5	5	0	3	0	0	0	0	0	0	0	0	0	115
14	Enerji Energy	2	0	0	0	0	0	0	3	0	0	0	0	0	0	0	0	0	0	0	5
15	Taşımacılık Transport	0	0	1	0	0	3	0	0	0	0	0	0	0	0	0	0	0	0	0	4
16	Gemi Yapımı ve Deniz Taşımacılığı, Ardiye ve Antropoculuk Shipbuilding and maritime transportation, warehouse and storage	0	0	1	0	0	0	1	0	0	0	0	0	0	0	0	0	0	0	0	2
17	Sağlık ve Sosyal Hizmetler Health and social services	0	0	0	0	0	0	1	1	0	0	0	0	0	0	0	0	0	0	0	2
18	Konaklama ve Eğlence işleri Accommodation and entertainment	0	0	3	1	0	1	1	0	0	0	0	0	0	0	0	0	0	0	0	7
19	Savunma ve Güvenlik Defence and security	1	0	0	0	0	0	0	0	0	0	1	0	0	0	0	0	0	0	0	2
20	Genel İşler General affairs	1	0	4	1	0	0	3	0	0	0	0	0	0	0	0	0	0	0	0	9
	<b>Toplam Total</b>	<b>20</b>	<b>7</b>	<b>114</b>	<b>44</b>	<b>10</b>	<b>5</b>	<b>54</b>	<b>14</b>	<b>2</b>	<b>4</b>	<b>1</b>	<b>0</b>	<b>0</b>	<b>0</b>	<b>0</b>	<b>0</b>	<b>7</b>	<b>6</b>	<b>328</b>	

(\*) Kazaların oluş nedenleri ILO standartlarına göre düzenlenmiştir. Bazı kazaların birden fazla nedeni olabilmektedir.

(\*\*) Type of accidents were arranged to ILO standards. Causes of accidents are edited in compliance with ILO standards. Some accidents may be caused by multiple reasons.

**3.13 İlgili kanunlara göre önerilen idari para cezaları, 2016**  
*Administrative fines by related laws, 2016*

İl Province	6331 sayılı İş Sağlığı ve Güvenliği Kanunu Occupational Health and Safety		İş sağlığı ve güvenliği Occupational health and safety			İşin yürütümü Administrative aspects		Ortak Tetherişler		Toplam Total		İşyeri Work places		854 sayılı Deniz İş Kanunu Maritime Labour		4817 ve 6735 Sayılı Yabancıların Çalışma İzinleri Hakkında Kanunlar 4817 and 6735 Law on The Work Permits of Foreigners				TOPLAM Total									
	İşyeri Work places		İşyeri Sayı Number of workplace		Ceza tutarı (TL) Amount of fine		İşyeri Sayı Number of workplace		Ceza tutarı (TL) Amount of fine		İşyeri Sayı Number of workplace		Ceza tutarı (TL) Amount of fine		İşyeri Sayı Number of workplace		Bağımsız çalışan yabancı uyruklu Independent foreign employee		İşyeri Work places		Ceza tutarı (TL) Amount of fine		Sayı Number (**)		Ceza tutarı (TL) Amount of fine		Sayı Number (**)		
	İşyeri Sayı Number of workplace	Ceza tutarı (TL) Amount of fine	İşyeri Sayı Number of workplace	Ceza tutarı (TL) Amount of fine	İşyeri Sayı Number of workplace	Ceza tutarı (TL) Amount of fine	İşyeri Sayı Number of workplace	Ceza tutarı (TL) Amount of fine	İşyeri Sayı Number of workplace	Ceza tutarı (TL) Amount of fine	İşyeri Sayı Number of workplace	Ceza tutarı (TL) Amount of fine	İşyeri Sayı Number of workplace	Ceza tutarı (TL) Amount of fine	İşyeri Sayı Number of workplace	Ceza tutarı (TL) Amount of fine	İşyeri Sayı Number of workplace	Ceza tutarı (TL) Amount of fine	İşyeri Sayı Number of workplace		Ceza tutarı (TL) Amount of fine	İşyeri Sayı Number of workplace	Ceza tutarı (TL) Amount of fine	İşyeri Sayı Number of workplace	Ceza tutarı (TL) Amount of fine	İşyeri Sayı Number of workplace	Ceza tutarı (TL) Amount of fine	İşyeri Sayı Number of workplace	Ceza tutarı (TL) Amount of fine
Adana	66	815.738	1	14.160	16	510.921	7	165.892	24	690.973	0	0	2	18.432	0	0	2	18.432	92	1.525.143									
Adıyaman	1	5.856	0	0	0	0	0	0	0	0	0	0	0	0	0	0	0	0	0	1	5.856								
Afyonkarahisar	38	486.157	2	15.720	8	60.955	0	0	10	76.675	0	0	2	18.945	0	0	2	18.945	50	581.777									
Ağrı	0	0	0	0	0	0	0	0	0	0	0	0	0	0	0	0	0	0	0	0	0								
Amasya	9	78.531	0	0	3	11.161	0	0	3	11.161	0	0	0	0	0	0	0	0	12	89.692									
Ankara	414	4.689.100	3	44.290	84	2.165.593	18	216.670	105	2.426.553	0	0	10	111.923	0	0	10	111.923	529	7.227.576									
Antalya	128	1.452.734	3	28.915	95	1.297.058	7	33.510	105	1.359.483	0	0	17	289.416	3	10.608	20	300.024	253	3.112.241									
Artvin	2	160.128	0	0	1	5.243	0	0	0	5.243	0	0	0	0	0	0	0	0	3	165.371									
Aydın	47	462.542	0	0	42	644.587	5	14.025	47	658.612	0	0	1	1.540	3	12.643	4	14.183	98	1.136.337									
Balıkesir	46	413.669	0	0	38	347.401	14	214.535	52	561.936	0	0	1	9.216	0	0	1	9.216	99	984.821									
Bilecik	8	183.268	0	0	1	16.352	1	5.415	2	21.767	0	0	0	0	0	0	0	0	10	205.035									
Bingöl	0	0	0	0	0	0	0	0	0	0	0	0	0	0	0	0	0	0	0	0	0								
Bitlis	0	0	0	0	0	0	0	0	0	0	0	0	0	0	0	0	0	0	0	0	0								
Bolu	27	323.365	2	15.720	7	61.776	0	0	9	77.496	0	0	0	0	0	0	0	0	36	400.861									
Burdur	20	129.272	0	0	6	338.290	1	1.560	7	339.850	0	0	2	44.640	0	0	2	44.640	29	513.762									
Bursa	175	1.483.466	1	14.160	86	1.351.280	13	172.695	100	1.538.135	0	0	5	115.492	0	0	5	115.492	280	3.170.093									
Çanakkale	25	318.017	1	1.343	23	326.218	2	6.240	26	333.801	0	0	1	13.670	0	0	1	13.670	52	665.488									
Çankırı	17	287.009	0	0	3	17.090	0	0	3	17.090	0	0	0	0	0	0	0	0	20	304.099									
Çorum	38	468.177	0	0	6	166.965	0	0	6	166.965	0	0	0	0	0	0	0	0	44	635.142									
Denizli	53	870.249	1	2.686	34	406.848	6	60.330	41	469.884	0	0	18	403.697	0	0	18	403.697	112	1.743.810									
Diyarbakır	1	7.806	0	0	2	525.274	1	41.272	28	525.526	0	0	3	40.594	0	0	3	40.594	63	989.944									
Edirne	32	423.824	2	252	7	58.437	1	3.120	8	61.557	0	0	0	0	0	0	0	0	13	95.387									
Elazığ	5	33.830	0	0	0	0	0	0	0	0	0	0	0	0	0	0	0	0	7	73.027									
Erzincan	7	73.027	0	0	0	0	0	0	0	0	0	0	0	0	0	0	0	0	0	0	0								
Erzurum	22	277.855	1	14.160	11	97.974	0	0	12	112.134	0	0	3	16.051	0	0	3	16.051	37	406.040									
Eskişehir	69	969.404	0	0	16	543.534	5	17.310	21	560.844	0	0	3	23.643	0	0	3	23.643	93	1.553.891									
Gaziantep	43	883.364	0	0	21	241.308	9	51.999	30	293.307	0	0	2	29.187	1	3.536	3	32.723	76	1.209.394									
Giresun	10	194.310	0	0	10	108.740	0	0	10	108.740	0	0	0	0	0	0	0	0	20	303.050									
Gümüşhane	1	11.709	0	0	0	0	0	0	0	0	0	0	0	0	0	0	0	0	1	11.709									
Hakkâri	0	0	0	0	0	0	0	0	0	0	0	0	0	0	0	0	0	0	0	0	0								
Hatay	25	482.271	0	0	10	101.160	3	14.040	13	115.200	0	0	1	365	9	31.824	10	32.189	48	629.660									
İsparta	21	118.145	0	0	14	124.527	3	57.840	17	182.367	0	0	2	36.864	0	0	2	36.864	40	337.376									
Mersin	70	812.096	0	0	22	243.361	8	115.639	30	359.000	0	0	0	0	0	0	0	0	100	1.171.096									
İstanbul	1.234	13.639.436	10	105.954	372	9.330.517	48	385.806	430	9.822.277	2	620.327	65	2.417.332	4	15.408	69	2.432.740	1.733	25.894.453									
İzmir	282	3.672.654	3	17.280	141	5.187.492	31	102.366	175	5.307.138	0	0	27	192.376	11	46.224	38	238.600	495	9.218.392									
Kars	0	0	0	0	3	13.875	0	0	3	13.875	0	0	0	0	0	0	0	0	3	13.875									
Kastamonu	9	56.968	0	0	4	104.468	0	0	4	104.468	0	0	0	0	0	0	0	0	13	161.436									
Kayseri	73	663.653	0	0	24	224.989	3	148.401	27	373.390	0	0	3	77.261	0	0	3	77.261	103	1.114.304									
Kırklareli	33	265.716	0	0	3	144.375	2	4.680	5	149.055	0	0	0	0	0	0	0	0	38	414.771									
Kırşehir	8	32.521	0	0	2	8.678	0	0	2	8.678	0	0	0	0	0	0	0	0	10	41.199									
Kocaeli	225	2.581.841	3	128.580	37	445.605	6	12.480	46	586.685	0	0	0	0	0	0	0	0	271	3.168.506									





# YABANCILARIN ÇALIŞMA İZİNLERİ

## *WORK PERMITS OF FOREIGNERS*





**ÇSGB**

İçindekiler	Contents
Açıklama	Explanation
<b>Grafik</b>	<b>Graph</b>
4.1 Yıllara ve cinsiyete göre yabancılara verilen çalışma izinlerinin oransal dağılımı, 2011-2016	105 4.1 Proportional distribution of work permits given to foreigners by years and sex, 2011-2016
4.2 Başvuru türüne ve cinsiyete göre yabancılara verilen çalışma izinlerinin oransal dağılımı, 2016	124 4.2 Proportional distribution of work permits given to foreigners by type of application and sex, 2016
<b>Tablo</b>	<b>Table</b>
4.1 Yıllara ve izin türlerine göre yabancılara verilen çalışma izin sayısı, 2011-2016	105 4.1 Number of work permits given to foreigners by types of permission and years, 2011-2016
4.2 Yıllara göre yabancılara verilen çalışma izin sayısı, 2011-2016	106 4.2 Number of work permits given to foreigners by years, 2011-2016
4.3 Aylara göre yabancılara verilen çalışma izin sayısı, 2016	107 4.3 Number of work permits given to foreigners by months, 2016
4.4 Yıllara ve cinsiyete göre yabancılara verilen çalışma izinlerinin dağılımı, 2011-2016	108 4.4 Distribution of work permits given to foreigners by years and sex, 2011-2016
4.5 Eğitim düzeyine göre yabancılara verilen çalışma izin sayısı, 2016	109 4.5 Number of work permits given to foreigners by education status, 2016
4.6 Eğitim düzeyi ve cinsiyete göre yabancılara verilen çalışma izin sayısı, 2016	110 4.6 Number of work permits given to foreigners by education status and sex, 2016
4.7 Yaş grubu ve cinsiyete göre yabancılara verilen çalışma izin sayısı, 2016	111 4.7 Number of work permits given to foreigners by age groups and sex, 2016
4.8 Uyruklara ve izin türlerine göre yabancılara verilen çalışma izin sayısı, 2016	112 4.8 Number of work permits given to foreigners by type of permission and nationalities, 2016
4.9 Uyruklara ve cinsiyete göre yabancılara verilen çalışma izin sayısı, 2016	114 4.9 Number of work permits given to foreigners by nationalities and sex, 2016
4.10 Ekonomik faaliyetlere ve izin türlerine göre yabancılara verilen çalışma izin sayısı, 2016	116 4.10 Number of work permits given to foreigners by type of permission and economic activities, 2016
4.11 İllere ve izin türlerine göre yabancılara verilen çalışma izin sayısı, 2016	122 4.11 Number of work permits given to foreigners by type of permission and provinces, 2016
4.12 İllere ve cinsiyete göre yabancılara verilen çalışma izin sayısı, 2016	124 4.12 Number of work permits given to foreigners by type of provinces and sex, 2016
4.13 Başvuru türüne göre yabancılara verilen çalışma izin sayısı, 2016	126 4.13 Number of work permits given to foreigners by type of application, 2016
4.14 Başvuru türüne ve cinsiyete göre yabancılara verilen çalışma izin sayısı, 2016	127 4.14 Number of work permits given to foreigners by type of application and sex, 2016

Açıklama	Explanation
<p><b>Yabancı:</b> Türkiye Cumhuriyeti Devleti ile vatandaşlık bağı bulunmayan kişi.</p>	<p><b>Foreigner:</b> The person, who does not have a bond of citizenship with the State of the Republic of Turkey.</p>
<p><b>Çalışma İzni:</b> Bakanlıkça resmî bir belge şeklinde düzenlenen ve geçerlilik süresi içinde yabancıya Türkiye’de çalışma ve ikamet hakkı veren izni.</p>	<p><b>Work permit:</b> The permit, which is issued by the Ministry in the form of an official document and which gives the foreigner the right to work and reside in Turkey within the validity period of such document.</p>
<p><b>Çalışma İzni Alma Yükümlülüğü:</b> Türkiye’nin taraf olduğu ikili ya da çok taraflı sözleşmelerde aksi öngörülmedikçe, yabancıların Türkiye’de bağımlı veya bağımsız çalışmaya başlamadan önce izin almaları gerekir.</p>	<p><b>Obligation of Getting Work Permission:</b> Unless otherwise provided in the bilateral or multi-lateral agreements to which Turkey is a party, the foreigners are obliged to get permission before they start to work dependently or independently in Turkey.</p>
<p><b>Bağımsız çalışma izni:</b> Yabancıya Türkiye’de kendi ad ve hesabına çalışma hakkı veren çalışma izni.</p>	<p><b>Independent work permit:</b> The work permit, which gives the foreigner the right to work on her/his own behalf and account in Turkey.</p>
<p><b>Sürelî Çalışma İzni:</b> İş veya hizmet sözleşmesinin süresini aşmamak koşuluyla yabancılar belirli bir işyerinde veya bunların aynı işkolundaki işyerlerinde belirli bir işte çalışmak şartıyla ilk başvuruda en çok bir yıl geçerli çalışma izni verilir.</p>	<p><b>Work Permit For A Definite Period Of Time:</b> Foreigners are granted a valid working permit for up to one year on the first application, provided that they work in a specific workplace or in a workplace of the same workplace.</p>
<p>Daha sonra yapılacak süre uzatma başvurusunun olumlu değerlendirilmesi hâlinde yabancıya aynı işverene bağlı olarak ilk uzatma başvurusunda en çok iki yıl, sonraki uzatma başvurularında ise en çok üç yıla kadar çalışma izni verilir.</p>	<p>If the extension application is evaluated positively, foreigners can be granted up to two years for the first extension application and up to three years for the next extension application, depending on the same employer.</p>
<p><b>Süresiz Çalışma İzni:</b> Türkiye’de uzun dönem ikamet izni veya en az sekiz yıl kanuni çalışma izni olan yabancılar süresiz çalışma iznine başvurabilir. Ancak, yabancıların başvuru şartlarını taşıması yabancıya mutlak hak sağlamaz.</p>	<p><b>Permanent work permits:</b> Foreigners who hold long-term residence permits or work permits valid for at least eight years in Turkey may apply for permanent work permits. However, meeting the application criteria shall not provide the foreigner with an absolute right in this respect.</p>



**4.1 Yıllara ve izin türlerine göre yabancılara verilen çalışma izin sayısı**  
*Number of work permits given to foreigners by types of permission and years*

Yıl Year	İzin Türü Type of permission			Toplam Total
	Sürelî Definite	Süresiz Indefinite	Bağımsız Independent	
2011	17.318	132	16	<b>17.466</b>
2012	32.190	80	9	<b>32.279</b>
2013	45.723	93	9	<b>45.825</b>
2014	52.197	95	3	<b>52.295</b>
2015	64.402	115	4	<b>64.521</b>
2016	73.421	115	24	<b>73.560</b>

**Not: 2011, 2012, 2013, 2014, 2015 yılı bilgileri geriye dönük olarak revize edilmiştir.**  
*Note: 2011, 2012, 2013, 2014, 2015 data has been revised retrospectively.*

#### 4.2 Yıllara göre yabancılara verilen çalışma izin sayısı Number of work permits given to foreigners by years

Ay Month	Çalışma İzin Sayısı Number of work permits					
	2011	2012	2013	2014	2015	2016
Ocak January	1.298	1.420	3.337	3.919	4.169	4.415
Şubat February	1.524	1.477	2.732	3.584	4.756	5.199
Mart March	1.648	2.343	3.725	4.738	6.085	8.027
Nisan April	1.994	2.563	3.632	3.859	7.879	7.498
Mayıs May	1.722	3.268	4.584	7.694	7.581	6.880
Haziran June	1.704	3.059	4.767	4.448	6.400	6.737
Temmuz July	1.294	3.020	5.012	5.104	5.304	5.043
Ağustos August	1.351	2.809	3.383	4.151	4.288	6.208
Eylül September	924	2.779	3.424	3.656	3.613	4.907
Ekim October	1.258	2.625	2.638	3.041	3.613	5.489
Kasım November	1.334	3.430	4.184	3.425	5.150	6.860
Aralık December	1.415	3.486	4.407	4.676	5.683	6.297
<b>Toplam - Total</b>	<b>17.466</b>	<b>32.279</b>	<b>45.825</b>	<b>52.295</b>	<b>64.521</b>	<b>73.560</b>

**Not: 2011, 2012, 2013, 2014, 2015 yılı bilgileri geriye dönük olarak revize edilmiştir.**  
Note: 2011, 2012, 2013, 2014, 2015 data has been revised retrospectively.

**4.3 Aylara göre yabancılara verilen çalışma izin sayısı, 2016**  
*Number of work permits given to foreigners by months, 2016*

Ay Month	İzin türü Type of permission			Toplam Total
	Sürelî Definite	Süresiz Indefinite	Bağımsız Independent	
Ocak January	4.406	9	0	4.415
Şubat February	5.187	11	1	5.199
Mart March	8.004	20	3	8.027
Nisan April	7.475	18	5	7.498
Mayıs May	6.870	8	2	6.880
Haziran June	6.730	6	1	6.737
Temmuz July	5.031	9	3	5.043
Ağustos August	6.192	13	3	6.208
Eylül September	4.900	3	4	4.907
Ekim October	5.484	5	0	5.489
Kasım November	6.852	7	1	6.860
Aralık December	6.290	6	1	6.297
<b>Toplam- Total</b>	<b>73.421</b>	<b>115</b>	<b>24</b>	<b>73.560</b>

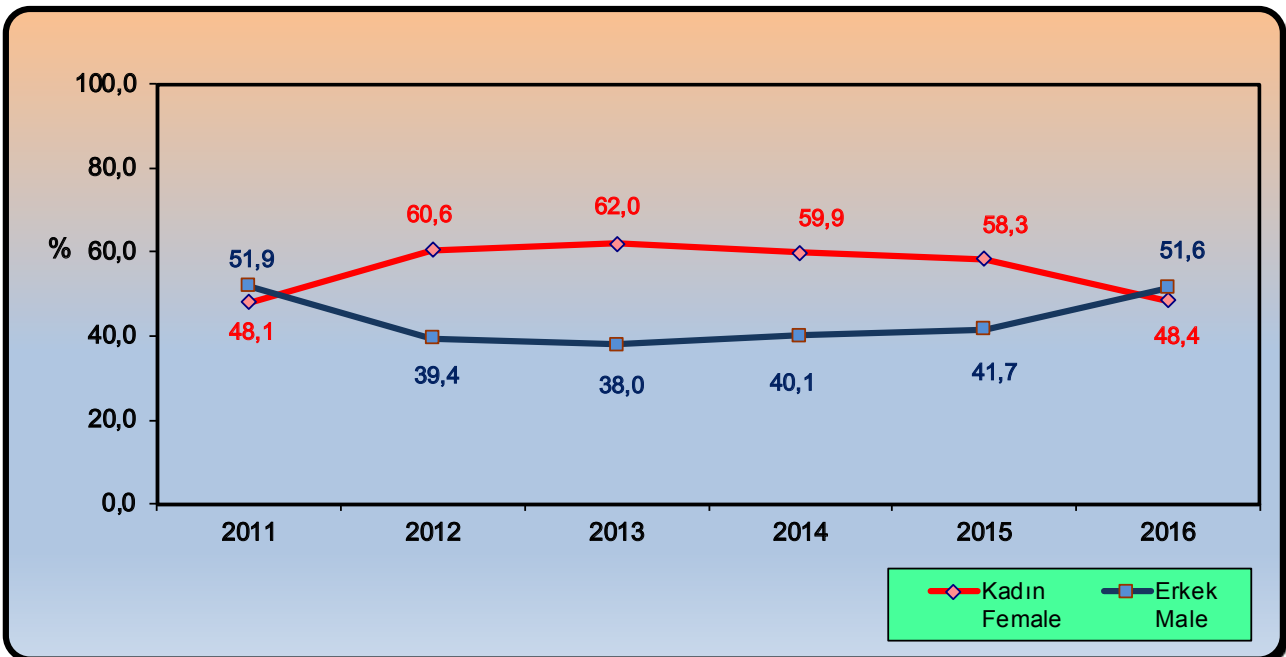
#### 4.4 Yıllara ve cinsiyete göre yabancılara verilen çalışma izinlerinin dağılımı

*Distribution of work permits given to foreigners by years and sex*

Yıl Year	Çalışma izin sayısı Number of work permits				
	Kadın Female		Erkek Male		Toplam Total
	Sayı Number	%	Sayı Number	%	
2011	8.396	48,1	9.070	51,9	17.466
2012	19.552	60,6	12.727	39,4	32.279
2013	28.406	62,0	17.419	38,0	45.825
2014	31.308	59,9	20.986	40,1	52.294
2015	37.620	58,3	26.900	41,7	64.547
2016	35.606	48,4	37.954	51,6	73.560

**Not: 2011, 2012, 2013, 2014, 2015 yılı bilgileri geriye dönük olarak revize edilmiştir.**  
*Note: 2011, 2012, 2013, 2014, 2015 data has been revised retrospectively.*

**Grafik 1: Yıllara ve cinsiyete göre yabancılara verilen çalışma izinlerinin oransal dağılımı**  
*Proportional distribution of work permits given to foreigners by years and sex*



**4.5 Eğitim düzeyine göre yabancılara verilen çalışma izin sayısı, 2016**  
*Number of work permits given to foreigners by education status, 2016*

Eğitim Düzeyi <i>Education Status</i>	İzin Türü <i>Type of permission</i>			Toplam <i>Total</i>
	Sürelî <i>Definite</i>	Süresiz <i>Indefinite</i>	Bağımsız <i>Independent</i>	
<b>Okuryazar</b> <i>Literate</i>	2.242	0	0	2.242
<b>İlkokul</b> <i>Primary education</i>	1.144	2	0	1.146
<b>Ortaokul</b> <i>Secondary education</i>	6.571	3	0	6.574
<b>Lise</b> <i>High school</i>	27.427	15	0	27.442
<b>Yüksekokul</b> <i>Tertiary education (short cycle)</i>	7.048	13	1	7.062
<b>Üniversite</b> <i>Tertiary education (bachelor level or equivalent)</i>	21.627	72	18	21.717
<b>Y.lisans ve üstü</b> <i>Tertiary education (master, doctoral level or equivalent)</i>	535	5	0	540
<b>Bilinmeyen</b> <i>Unknown</i>	6.827	5	5	6.837
<b>Toplam-Total</b>	<b>73.421</b>	<b>115</b>	<b>24</b>	<b>73.560</b>

**4.6 Eğitim düzeyi ve cinsiyete göre yabancılara verilen çalışma izin sayısı, 2016**  
*Number of work permits given to foreigners by education status and sex, 2016*

Eğitim düzeyi <i>Education status</i>	Kadın <i>Female</i>	Erkek <i>Male</i>	Toplam <i>Total</i>
<b>Okuryazar</b> <i>Literate</i>	1.033	1.209	2.242
<b>İlkokul</b> <i>Primary education</i>	597	549	1.146
<b>Ortaokul</b> <i>Secondary education</i>	3.993	2.581	6.574
<b>Lise</b> <i>High school</i>	16.215	11.227	27.442
<b>Yüksekokul</b> <i>Tertiary education (short cycle)</i>	2.706	4.356	7.062
<b>Üniversite</b> <i>Tertiary education (bachelor level or equivalent)</i>	9.786	11.931	21.717
<b>Y.lisans ve üstü</b> <i>Tertiary education (master, doctoral level or equivalent)</i>	195	345	540
<b>Bilinmeyen</b> <i>Unknown</i>	1.081	5.756	6.837
<b>Toplam-Total</b>	<b>35.618</b>	<b>37.958</b>	<b>73.560</b>

**4.7 Yaş grubu ve cinsiyete göre yabancılara verilen çalışma izin sayısı, 2016**  
*Number of work permits given to foreigners by age groups and sex, 2016*

Yaş Grupları <i>Age Groups</i>	Kadın <i>Female</i>	Erkek <i>Male</i>	Toplam <i>Total</i>
15-19	162	205	367
20-24	4.743	2.865	7.608
25-29	6.978	6.367	13.345
30-34	6.240	7.645	13.885
35-39	4.819	6.128	10.947
40-44	3.807	4.811	8.618
45-49	3.243	4.120	7.363
50-54	2.590	2.949	5.539
55-59	1.849	1.574	3.423
60-64	881	837	1.718
65+	293	450	743
Bilinmeyen <i>Unknown</i>	1	3	4
<b>Toplam-Total</b>	<b>35.618</b>	<b>37.958</b>	<b>73.560</b>

## 4.8 Uyruklara ve izin türlerine göre yabancılara verilen çalışma izin sayısı, 2016

Number of work permits given to foreigners by type of permission and nationalities, 2016

Uyruk Nationality	İzin Türü Type of permission			Toplam Total
	Sürelî Definite	Süresiz Indefinite	Bağımsız Independent	
Amerika Birleşik Devletleri United States of America	1.127	5	1	1.133
Afganistan Afghanistan	444	0	0	444
Almanya Germany	1.154	10	0	1.164
Arnavutluk Albania	144	0	0	144
Avustralya Australia	180	0	0	180
Avusturya Austria	174	6	0	180
Azerbaycan Azerbaijan	1.877	2	1	1.880
Belarus Belarus	285	1	0	286
Belçika Belgium	195	0	0	195
Brezilya Brazil	232	0	0	232
Bulgaristan Bulgaria	746	3	1	750
Cezayir Algeria	117	0	0	117
Çek Czech	182	0	0	182
Çin China	4.396	1	0	4.397
Endonezya Indonesia	1.829	0	0	1.829
Ermenistan Armenia	148	0	0	148
Etiyopya Ethiopia	424	0	0	424
Fas Morocco	336	0	0	336
Filipinler Philippines	1.492	0	0	1.492
Filistin State of Palestine	220	0	0	220
Fransa France	719	7	0	726
Gana Ghana	119	0	0	119
Güney Afrika South Africa	134	0	0	134
Güney Kore (Kore Cumhuriyeti) South Korea (Republic of Korea)	718	3	0	721
Gürcistan Georgia	7.627	2	0	7.629
Hindistan India	1.970	0	0	1.970
Hollanda Netherlands	478	3	0	481
Irak Iraq	1.028	3	0	1.031
İngiltere England	1.184	7	0	1.191
İran İslam Cumhuriyeti Islamic Republic of Iran	1.782	3	0	1.785



#### 4.8 Uyruklara ve izin türlerine göre yabancılara verilen çalışma izin sayısı, 2016 (devam)

Number of work permits given to foreigners by type of permission and nationalities, 2016 (continued)

Uyruk Nationality	İzin Türü Type of permission			Toplam Total
	Sürelî Definite	Süresiz Indefinite	Bağımsız Independent	
İspanya/Spain	436	2	0	438
İsveç/Sweden	159	0	0	159
İtalya/Italy	883	5	0	888
Japonya/Japan	501	5	0	506
Kanada/Canada	232	2	0	234
Kazakistan/Kazakhstan	998	0	0	998
Kırgızistan/Kyrgyzstan	3.046	2	0	3.048
Kolombiya/Colombia	315	0	0	315
Kosova /Kosovo	108	0	0	108
Küba/Cuba	497	0	0	497
Libya/Libya	191	0	0	191
Lübnan /Lebanon	108	1	0	109
Macaristan/Hungary	124	0	0	124
Makedonya/Macedonia	132	0	0	132
Mısır/Egypt	371	0	0	371
Moğolistan/Mongolia	157	0	0	157
Moldova/Moldova	1.481	0	0	1.481
Nepal/Nepal	497	0	0	497
Özbekistan/Uzbekistan	2.436	0	0	2.436
Pakistan/Pakistan	269	0	0	269
Romanya/Romania	260	0	0	260
Rusya Federasyonu/ Russian Federation	1.956	10	0	1.966
Sırbistan/Serbia	109	2	0	111
Suriye (Suriye Arab Cumhuriyeti)/ Syria (Syrian Arab Republic)	13.288	2	0	13.290
Tacikistan Cumhuriyeti/ Republic of Tajikistan	128	0	0	128
Tayland/Thailand	429	0	0	429
Tunus/Tunisia	347	1	0	348
Türkmenistan/Turkmenistan	3.471	0	0	3.471
Ukrayna/Ukraine	5.585	7	0	5.592
Ürdün Krallığı/The Hashemite Kingdom of Jordan	177	1	0	178
Vietnam/Vietnam	618	0	0	618
Yunanistan/Greece	614	7	21	642
Diğer (*)/Other	1.849	12	0	1.861
<b>Toplam-Total</b>	<b>73.421</b>	<b>115</b>	<b>24</b>	<b>73.560</b>

(\*): Toplam izin sayısı 100'den daha az olanlardır.

(\*): The total number of permitted are less than 100

#### 4.9 Uyruklara ve cinsiyete göre yabancılara verilen çalışma izin sayısı, 2016

Number of work permits given to foreigners by nationalities and sex, 2016

Uyruk Nationality	Kadın Female	Erkek Male	Toplam Total
Amerika Birleşik Devletleri/United States of America	477	656	1.133
Afganistan/Afghanistan	71	373	444
Almanya/Germany	530	634	1.164
Arnavutluk/Albania	74	70	144
Avustralya/Australia	59	121	180
Avusturya/Austria	65	115	180
Azerbaycan/Azerbaijan	741	1.139	1.880
Belarus/Belarus	256	30	286
Belçika/Belgium	84	111	195
Brezilya/Brazil	104	128	232
Bulgaristan/Bulgaria	468	282	750
Cezayir/Algeria	46	71	117
Çek/Czech	38	144	182
Çin/China	243	4.154	4.397
Endonezya/Indonesia	1.719	110	1.829
Ermenistan/Armenia	125	23	148
Etiyopya/Ethiopia	313	111	424
Fas/Morocco	166	170	336
Filipinler/Philippines	1.348	144	1.492
Filistin/State of Palestine	14	206	220
Fransa/France	259	467	726
Gana/Ghana	13	106	119
Güney Afrika/South Africa	54	80	134
Güney Kore (Kore Cumhuriyeti)/South Korea (Republic of Korea)	69	652	721
Gürcistan/Georgia	6.500	1.129	7.629
Hindistan/India	43	1.927	1.970
Hollanda/Netherlands	185	296	481
Irak/Iraq	83	948	1.031
İngiltere/England	517	674	1.191
İran İslam Cumhuriyeti/Islamic Republic of Iran	608	1.177	1.785
İspanya/Spain	97	341	438
İsveç/Sweden	88	71	159
İtalya/Italy	115	773	888

**4.9 Uyruklara ve cinsiyete göre yabancılara verilen çalışma izin sayısı, 2016 (devam)**  
*Number of work permits given to foreigners by nationalities and sex, 2016 (continued)*

Uyruk Nationality	Kadın Female	Erkek Male	Toplam Total
Japonya/Japan	77	429	506
Kanada/Canada	122	112	234
Kazakistan/Kazakhstan	735	263	998
Kırgızistan/Kyrgyzstan	2.354	694	3.048
Kolombiya/Colombia	150	165	315
Kosova /Kosovo	48	60	108
Küba/Cuba	330	167	497
Libya/Libya	9	182	191
Lübnan /Lebanon	20	89	109
Macaristan/Hungary	36	88	124
Makedonya/Macedonia	59	73	132
Mısır/Egypt	50	321	371
Moğolistan/Mongolia	75	82	157
Moldova/Moldova	1.342	139	1.481
Nepal/Nepal	292	205	497
Özbekistan/Uzbekistan	2.088	348	2.436
Pakistan/Pakistan	23	246	269
Polonya/Poland	111	77	188
Romanya/Romania	132	128	260
Rusya Federasyonu/Russian Federation	1.485	481	1.966
Sırbistan/Serbia	46	65	111
Suriye (Suriye Arab Cumhuriyeti)/ Syria (Syrian Arab Republic)	1.145	12.145	13.290
Tacikistan Cumhuriyeti/Republic of Tajikistan	32	96	128
Tayland/Thailand	280	149	429
Tunus/Tunisia	158	190	348
Türkmenistan/Turkmenistan	3.205	266	3.471
Ukrayna/Ukraine	4.726	866	5.592
Ürdün Krallığı/The Hashemite Kingdom of Jordan	21	157	178
Vietnam/Vietnam	2	616	618
Yunanistan/Greece	236	406	642
Diğer (*)Other	645	1.216	1.861
<b>Toplam-Total</b>	<b>35.606</b>	<b>37.954</b>	<b>73.560</b>

(\*): Toplam izin sayısı 100'den daha az olanlardır.  
(\*): The total number of permitted are less than 100

**4.10 Ekonomik faaliyetlere ve izin türlerine göre yabancılara verilen çalışma izin sayısı, 2016**  
Number of work permits given to foreigners by type of permission and economic activities, 2016

Faaliyet Kodu Activity Code	Ekonomik Faaliyetler / Economic Activities (NACE Rev.2 sınıflamasına göre)	İzin türü Type of permission			Toplam Total
		Sürelili Definite	Süresiz Indefinite	Bağımsız Independent	
1	<b>Bitkisel ve hayvansal üretim ile avcılık ve ilgili hizmet faaliyetleri</b> <i>Crop and animal production, hunting and related service activities</i>	161	2	0	<b>163</b>
2	<b>Ormancılık ve tomrukçuluk</b> <i>Forestry and logging</i>	4	0	0	<b>4</b>
3	<b>Balıkçılık ve su ürünleri yetiştiriciliği</b> <i>Fishing and aquaculture</i>	7	0	0	<b>7</b>
5	<b>Kömür ve linyit çıkartılması</b> <i>Mining of coal and lignite</i>	363	0	0	<b>363</b>
6	<b>Ham petrol ve doğal gaz çıkarımı</b> <i>Extraction of crude petroleum and natural gas</i>	29	0	0	<b>29</b>
7	<b>Metal cevherleri madenciliği</b> <i>Mining of metal ores</i>	49	0	0	<b>49</b>
8	<b>Diğer madencilik ve taş ocakçılığı</b> <i>Other mining and quarrying</i>	386	2	0	<b>388</b>
9	<b>Madenciliği destekleyici hizmet faaliyetleri</b> <i>Mining support service activities</i>	95	0	0	<b>95</b>
10	<b>Gıda ürünlerinin imalatı</b> <i>Manufacture of food products</i>	616	0	1	<b>617</b>
11	<b>İçeceklerin imalatı</b> <i>Manufacture of beverages</i>	30	0	0	<b>30</b>
12	<b>Tütün ürünleri imalatı</b> <i>Manufacture of tobacco products</i>	40	0	0	<b>40</b>
13	<b>Tekstil ürünlerinin imalatı</b> <i>Manufacture of textiles</i>	1.344	3	0	<b>1.347</b>
14	<b>Giyim eşyalarının imalatı</b> <i>Manufacture of wearing apparel</i>	1.437	3	0	<b>1.440</b>
15	<b>Deri ve ilgili ürünlerin imalatı</b> <i>Manufacture of leather and related products</i>	315	1	0	<b>316</b>
16	<b>Ağaç, ağaç ürünleri ve mantar ürünleri imalatı (mobilya hariç) saz, saman ve benzeri malzemelerden örülerek eşyaların imalatı</b> <i>Manufacture of wood and of products of wood and cork, except furniture; manufacture of articles of straw and plaiting materials</i>	143	0	0	<b>143</b>
17	<b>Kağıt ve kağıt ürünlerinin imalatı</b> <i>Manufacture of paper and paper products</i>	109	0	0	<b>109</b>
18	<b>Kayıtlı medyanın basılması ve çoğaltılması</b> <i>Printing and reproduction of recorded media</i>	101	0	0	<b>101</b>
19	<b>Kok kömürü ve rafine edilmiş petrol ürünleri imalatı</b> <i>Manufacture of coke and refined petroleum products</i>	51	0	0	<b>51</b>

**4.10 Ekonomik faaliyetlere ve izin türlerine göre yabancılara verilen çalışma izin sayısı, 2016 (devam)**

*Number of work permits given to foreigners by type of permission and economic activities, 2016 (continued)*

Faaliyet Kodu Activity Code	Ekonomik Faaliyetler / Economic Activities (NACE Rev.2 sınıflamasına göre)	İzin türü Type of permission			Toplam Total
		Sürelili Definite	Süresiz Indefinite	Bağımsız Independent	
20	<b>Kimyasalların ve kimyasal ürünlerin imalatı</b> <i>Manufacture of chemicals and chemical products</i>	279	0	0	<b>279</b>
21	<b>Temel eczacılık ürünlerinin ve eczacılığa ilişkin malzemelerin imalatı</b> <i>Manufacture of basic pharmaceutical products and pharmaceutical preparations</i>	55	2	0	<b>57</b>
22	<b>Kauçuk ve plastik ürünlerin imalatı</b> <i>Manufacture of rubber and plastic products</i>	479	0	0	<b>479</b>
23	<b>Diğer metalik olmayan mineral ürünlerin imalatı</b> <i>Manufacture of other non-metallic mineral products</i>	331	0	0	<b>331</b>
24	<b>Ana metal sanayii</b> <i>Manufacture of basic metals</i>	407	0	0	<b>407</b>
25	<b>Fabrikasyon metal ürünleri imalatı (Makine ve teçhizat hariç)</b> <i>Manufacture of fabricated metal products, except machinery and equipment</i>	771	5	0	<b>776</b>
26	<b>Bilgisayarların, elektronik ve optik ürünlerin imalatı</b> <i>Manufacture of computer, electronic and optical products</i>	64	0	0	<b>64</b>
27	<b>Elektrikli teçhizat imalatı</b> <i>Manufacture of electrical equipment</i>	372	0	0	<b>372</b>
28	<b>Başka yerde sınıflandırılmamış makine ve ekipman imalatı</b> <i>Manufacture of machinery and equipment n.e.c.</i>	438	1	0	<b>439</b>
29	<b>Motorlu kara taşıtı, treyler (römork) ve yarı treyler (yarı römork) imalatı</b> <i>Manufacture of motor vehicles, trailers and semi-trailers</i>	352	1	0	<b>353</b>
30	<b>Diğer ulaşım araçlarının imalatı</b> <i>Manufacture of other transport equipment</i>	63	0	0	<b>63</b>
31	<b>Mobilya imalatı</b> <i>Manufacture of furniture</i>	400	0	0	<b>400</b>
32	<b>Diğer imalatlar</b> <i>Other manufacturing</i>	260	1	0	<b>261</b>
33	<b>Makine ve ekipmanların kurulumu ve onarımı</b> <i>Repair and installation of machinery and equipment</i>	257	2	0	<b>259</b>
35	<b>Elektrik, gaz, buhar ve havalandırma sistemi üretim ve dağıtımı</b> <i>Electricity, gas, steam and air conditioning supply</i>	248	0	0	<b>248</b>

**4.10 Ekonomik faaliyetlere ve izin türlerine göre yabancılara verilen çalışma izin sayısı, 2016 (devam)**  
Number of work permits given to foreigners by type of permission and economic activities, 2016 (continued)

Faaliyet Kodu Activity Code	Ekonomik Faaliyetler / Economic Activities (NACE Rev.2 sınıflamasına göre)	İzin türü Type of permission			Toplam Total
		Sürelî Definite	Süresiz Indefinite	Bağımsız Independent	
36	<b>Suyun toplanması, arıtılması ve dağıtılması</b> Water collection, treatment and supply	3	0	0	3
37	<b>Kanalizasyon</b> Sewerage	2	0	0	2
38	<b>Atığın toplanması, ıslahı ve bertarafı faaliyetleri maddelerin geri kazanımı</b> Waste collection, treatment and disposal activities; materials recovery	39	0	0	39
39	<b>İyileştirme faaliyetleri ve diğer atık yönetimi hizmetleri</b> Remediation activities and other waste management services	5	0	0	5
41	<b>Bina inşaatı</b> Construction of buildings	4.489	1	0	4.490
42	<b>Bina dışı yapıların inşaatı</b> Civil engineering	3.112	0	0	3.112
43	<b>Özel inşaat faaliyetleri</b> Specialised construction activities	752	1	0	753
45	<b>Motorlu kara taşıtlarının ve motosikletlerin toptan ve perakende ticareti ile onarımı</b> Wholesale and retail trade and repair of motor vehicles and motorcycles	313	4	0	317
46	<b>Toptan ticaret (Motorlu kara taşıtları ve motosikletler hariç)</b> Wholesale trade, except of motor vehicles and motorcycles	4.343	15	0	4.358
47	<b>Perakende ticaret (Motorlu kara taşıtları ve motosikletler hariç)</b> Retail trade, except of motor vehicles and motorcycles	1.673	7	4	1.684
49	<b>Kara taşımacılığı ve boru hattı taşımacılığı</b> Land transport and transport via pipelines	394	3	0	397
50	<b>Su yolu taşımacılığı</b> Water transport	33	1	0	34
51	<b>Hava yolu taşımacılığı</b> Air transport	1.001	1	0	1.002
52	<b>Taşımacılık için depolama ve destekleyici faaliyetler</b> Warehousing and support activities for transportation	436	4	0	440
53	<b>Posta ve kurye faaliyetleri</b> Postal and courier activities	19	0	0	19
55	<b>Konaklama</b> Accommodation	6.555	1	0	6.556

**4.10 Ekonomik faaliyetlere ve izin türlerine göre yabancılara verilen çalışma izin sayısı, 2016 (devam)**  
Number of work permits given to foreigners by type of permission and economic activities, 2016 (continued)

Faaliyet Kodu Activity Code	Ekonomik Faaliyetler / Economic Activities (NACE Rev.2 sınıflamasına göre)	İzin türü Type of permission			Toplam Total
		Sürelili Definite	Süresiz Indefinite	Bağımsız Independent	
56	<b>Yiyecek ve içecek hizmeti faaliyetleri</b> Food and beverage service activities	1.597	2	0	<b>1.599</b>
58	<b>Yayıncılık faaliyetleri</b> Publishing activities	45	0	0	<b>45</b>
59	<b>Sinema filmi, video ve televizyon programları yapımıcılığı, ses kaydı ve müzik yayımlama faaliyetleri</b> Motion picture, video and television programme production, sound recording and music publishing activities	94	0	0	<b>94</b>
60	<b>Programcılık ve yayıncılık faaliyetleri</b> Programming and broadcasting activities	59	0	0	<b>59</b>
61	<b>Telekomünikasyon</b> Telecommunications	144	0	0	<b>144</b>
62	<b>Bilgisayar programlama, danışmanlık ve ilgili faaliyetler</b> Computer programming, consultancy and related activities	384	3	0	<b>387</b>
63	<b>Bilgi hizmet faaliyetleri</b> Information service activities	375	0	0	<b>375</b>
64	<b>Finansal hizmet faaliyetleri (Sigorta ve emeklilik fonları hariç)</b> Financial service activities, except insurance and pension funding	218	0	0	<b>218</b>
65	<b>Sigorta, reasürans ve emeklilik fonları (Zorunlu sosyal güvenlik hariç)</b> Insurance, reinsurance and pension funding, except compulsory social security	36	1	0	<b>37</b>
66	<b>Finansal hizmetler ile sigorta faaliyetleri için yardımcı faaliyetler</b> Activities auxiliary to financial services and insurance activities	113	2	0	<b>115</b>
68	<b>Gayrimenkul faaliyetleri</b> Real estate activities	646	0	0	<b>646</b>
69	<b>Hukuk ve muhasebe faaliyetleri</b> Legal and accounting activities	93	1	2	<b>96</b>
70	<b>İdare merkezi faaliyetleri idari danışmanlık faaliyetleri</b> Activities of head offices; management consultancy activities	1.014	7	0	<b>1.021</b>
71	<b>Mimarlık ve mühendislik faaliyetleri teknik muayene ve analiz</b> Architectural and engineering activities; technical testing and analysis	770	1	0	<b>771</b>

**4.10 Ekonomik faaliyetlere ve izin türlerine göre yabancılara verilen çalışma izin sayısı, 2016 (devam)**  
Number of work permits given to foreigners by type of permission and economic activities, 2016  
(continued)

Faaliyet Kodu Activity Code	Ekonomik Faaliyetler / Economic Activities (NACE Rev.2 sınıflamasına göre)	İzin türü Type of permission			Toplam Total
		Sürelî Definite	Süresiz Indefinite	Bağımsız Independent	
72	<b>Bilimsel araştırma ve geliştirme faaliyetleri</b> <i>Scientific research and development</i>	54	2	0	<b>56</b>
73	<b>Reklamcılık ve piyasa araştırması</b> <i>Advertising and market research</i>	86	0	0	<b>86</b>
74	<b>Diğer mesleki, bilimsel ve teknik faaliyetler</b> <i>Other professional, scientific and technical activities</i>	136	1	0	<b>137</b>
75	<b>Veterinerlik hizmetleri</b> <i>Veterinary activities</i>	28	0	0	<b>28</b>
77	<b>Kiralama ve leasing faaliyetleri</b> <i>Rental and leasing activities</i>	59	0	0	<b>59</b>
78	<b>İstihdam faaliyetleri</b> <i>Employment activities</i>	27	0	0	<b>27</b>
79	<b>Seyahat acentesi, tur operatörü ve diğer rezervasyon hizmetleri ve ilgili faaliyetler</b> <i>Travel agency, tour operator reservation service and related activities</i>	782	2	0	<b>784</b>
80	<b>Güvenlik ve soruşturma faaliyetleri</b> <i>Security and investigation activities</i>	19	0	0	<b>19</b>
81	<b>Binalar ile ilgili hizmetler ve çevre düzenlemesi faaliyetleri</b> <i>Services to buildings and landscape activities</i>	997	0	0	<b>997</b>
82	<b>Büro yönetimi, büro destek ve iş destek faaliyetleri</b> <i>Office administrative, office support and other business support activities</i>	3.212	11	0	<b>3.223</b>
84	<b>Kamu yönetimi ve savunma zorunlu sosyal güvenlik</b> <i>Public administration and defence; compulsory social security</i>	61	0	0	<b>61</b>
85	<b>Eğitim</b> <i>Education</i>	3.128	10	0	<b>3.138</b>
86	<b>İnsan sağlığı hizmetleri</b> <i>Human health activities</i>	1.332	0	14	<b>1.346</b>
87	<b>Yatılı bakım faaliyetleri</b> <i>Residential care activities</i>	41	0	0	<b>41</b>
88	<b>Barınacak yer sağlanmaksızın verilen sosyal hizmetler</b> <i>Social work activities without accommodation</i>	160	0	0	<b>160</b>



**4.10 Ekonomik faaliyetlere ve izin türlerine göre yabancılara verilen çalışma izin sayısı, 2016 (devam)**  
*Number of work permits given to foreigners by type of permission and economic activities, 2016 (continued)*

Faaliyet Kodu Activity Code	Ekonomik Faaliyetler / Economic Activities (NACE Rev.2 sınıflamasına göre)	İzin türü Type of permission			Toplam Total
		Sürelî Definite	Süresiz Indefinite	Bağımsız Independent	
90	<b>Yaratıcı sanatlar, gösteri sanatları ve eğlence faaliyetleri</b> <i>Creative, arts and entertainment activities</i>	2.690	1	0	<b>2.691</b>
91	<b>Kütüphaneler, arşivler, müzeler ve diğer kültürel faaliyetler</b> <i>Libraries, archives, museums and other cultural activities</i>	2	0	0	<b>2</b>
92	<b>Kumar ve müşterek bahis faaliyetleri</b> <i>Gambling and betting activities</i>	4	0	0	<b>4</b>
93	<b>Spor faaliyetleri, eğlence ve dinlenme faaliyetleri</b> <i>Sports activities and amusement and recreation activities</i>	1.300	0	0	<b>1.300</b>
94	<b>Üye olunan kuruluşların faaliyetleri</b> <i>Activities of membership organisations</i>	1.773	1	0	<b>1.774</b>
95	<b>Bilgisayarların, kişisel eşyaların ve ev eşyalarının onarımı</b> <i>Repair of computers and personal and household goods</i>	160	0	1	<b>161</b>
96	<b>Diğer hizmet faaliyetleri</b> <i>Other personal service activities</i>	1.165	8	2	<b>1.175</b>
97	<b>Ev içi çalışan personelin işverenleri olarak hanehalklarının faaliyetleri</b> <i>Activities of households as employers of domestic personnel</i>	17.026	0	0	<b>17.026</b>
98	<b>Hanehalkları tarafından kendi kullarımlarına yönelik olarak üretilen ayırım yapılmamış mal ve hizmetler</b> <i>Undifferentiated goods-and services-producing activities of private households for own use</i>	32	0	0	<b>32</b>
99	<b>Uluslararası örgütler ve temsilciliklerinin faaliyetleri</b> <i>Activities of extraterritorial organisations and bodies</i>	264	1	0	<b>265</b>
	<b>Bilinmeyen</b> <i>Unknown</i>	70	0	0	<b>70</b>
	<b>Toplam / Total</b>	<b>73.421</b>	<b>115</b>	<b>24</b>	<b>73.560</b>

## 4.11 İllere ve izin türlerine göre yabancılara verilen çalışma izin sayısı, 2016

Number of work permits given to foreigners by type of permission and provinces, 2016

İl Province	İzin türü Type of permission			Toplam Total
	Sürelî Definite	Süresiz Indefinite	Bağımsız Independent	
Adana	852	0	0	852
Adıyaman	15	0	0	15
Afyonkarahisar	103	0	0	103
Ağrı	9	0	0	9
Amasya	14	0	0	14
Ankara	9.872	15	1	9.888
Antalya	9.814	4	0	9.818
Artvin	63	0	0	63
Aydın	308	0	0	308
Balıkesir	194	1	0	195
Bilecik	82	0	0	82
Bingöl	8	0	0	8
Bitlis	0	0	0	0
Bolu	46	0	0	46
Burdur	26	1	0	27
Bursa	3.050	3	9	3.062
Çanakkale	1.746	0	0	1.746
Çankırı	36	0	0	36
Çorum	42	0	0	42
Denizli	191	0	0	191
Diyarbakır	92	0	0	92
Edirne	96	0	1	97
Elazığ	26	0	0	26
Erzincan	31	0	0	31
Erzurum	30	0	0	30
Eskişehir	493	1	0	494
Gaziantep	3.110	1	0	3.111
Giresun	60	0	0	60
Gümüşhane	0	0	0	0
Hakkâri	1	0	0	1
Hatay	1.305	0	0	1.305
Isparta	40	0	0	40
Mersin	1.354	4	0	1.358
İstanbul	27.560	70	9	27.639
İzmir	4.308	4	2	4.314
Kars	7	0	0	7
Kastamonu	23	0	0	23
Kayseri	353	0	0	353

**4.11 İllere ve izin türlerine göre yabancılara verilen çalışma izin sayısı, 2016 (devam)**  
*Number of work permits given to foreigners by type of permission and provinces, 2016*  
(continued)

İl Province	İzin türü Type of permission			Toplam Total
	Sürelî Definitew	Süresiz Indefinite	Bağımsız Independent	
Kırklareli	81	0	1	82
Kırşehir	26	0	0	26
Kocaeli	1.039	6	1	1.046
Konya	546	0	0	546
Kütahya	51	0	0	51
Malatya	128	0	0	128
Manisa	169	0	0	169
Kahramanmaraş	772	0	0	772
Mardin	47	0	0	47
Muğla	1.623	1	0	1.624
Muş	2	0	0	2
Nevşehir	57	0	0	57
Niğde	35	0	0	35
Ordu	119	0	0	119
Rize	115	0	0	115
Sakarya	265	1	0	266
Samsun	288	1	0	289
Siirt	12	0	0	12
Sinop	12	0	0	12
Sivas	59	0	0	59
Tekirdağ	364	1	0	365
Tokat	32	0	0	32
Trabzon	220	1	0	221
Tunceli	5	0	0	5
Şanlıurfa	339	0	0	339
Uşak	14	0	0	14
Van	31	0	0	31
Yozgat	4	0	0	4
Zonguldak	204	0	0	204
Aksaray	158	0	0	158
Bayburt	2	0	0	2
Karaman	21	0	0	21
Kırıkkale	190	0	0	190
Batman	34	0	0	34
Şırnak	58	0	0	58
Bartın	346	0	0	346
Ardahan	2	0	0	2
Iğdır	11	0	0	11
Yalova	225	0	0	225
Karabük	26	0	0	26
Kilis	128	0	0	128
Osmaniye	113	0	0	113
Düzce	86	0	0	86
Bilinmeyen Unknown	2	0	0	2
<b>Toplam-Total</b>	<b>73.434</b>	<b>115</b>	<b>24</b>	<b>73.560</b>

## 4.12 İllere ve cinsiyete göre yabancılara verilen çalışma izin sayısı, 2016

Number of work permits given to foreigners by type of provinces and sex, 2016

İl Province	Kadın Female	Erkek Male	Toplam Total
Adana	273	579	852
Adıyaman	8	7	15
Afyonkarahisar	52	51	103
Ağrı	2	7	9
Amasya	5	9	14
Ankara	6.746	3.142	9.888
Antalya	6.543	3.275	9.818
Artvin	55	8	63
Aydın	194	114	308
Balıkesir	79	116	195
Bilecik	6	76	82
Bingöl	2	6	8
Bitlis	0	0	0
Bolu	21	25	46
Burdur	7	20	27
Bursa	1.189	1.873	3.062
Çanakkale	76	1.670	1.746
Çankırı	10	26	36
Çorum	15	27	42
Denizli	86	105	191
Diyarbakır	40	52	92
Edirne	76	21	97
Elazığ	12	14	26
Erzincan	2	29	31
Erzurum	16	14	30
Eskişehir	84	410	494
Gaziantep	554	2.557	3.111
Giresun	57	3	60
Gümüşhane	0	0	0
Hakkari	0	1	1
Hatay	326	979	1.305
Isparta	18	22	40
Mersin	217	1.141	1.358
İstanbul	13.644	13.995	27.639
İzmir	1.892	2.422	4.314
Kars	1	6	7
Kastamonu	9	14	23
Kayseri	68	285	353

4.12 İllere ve cinsiyete göre yabancılara verilen çalışma izin sayısı, 2016 (devamı)

Number of work permits given to foreigners by type of provinces and sex, 2016 (continued)

İl Province	Kadın Female	Erkek Male	Toplam Total
Kırklareli	25	57	82
Kırşehir	5	21	26
Kocaeli	364	682	1.046
Konya	103	443	546
Kütahya	20	31	51
Malatya	17	111	128
Manisa	53	116	169
Kahramanmaraş	57	715	772
Mardin	8	39	47
Muğla	1.150	474	1.624
Muş	1	1	2
Nevşehir	40	17	57
Niğde	15	20	35
Ordu	105	14	119
Rize	100	15	115
Sakarya	84	182	266
Samsun	209	80	289
Siirt	5	7	12
Sinop	8	4	12
Sivas	13	46	59
Tekirdağ	133	232	365
Tokat	11	21	32
Trabzon	173	48	221
Tunceli	2	3	5
Şanlıurfa	116	223	339
Uşak	8	6	14
Van	19	12	31
Yozgat	2	2	4
Zonguldak	98	106	204
Aksaray	11	147	158
Bayburt	0	2	2
Karaman	5	16	21
Kırıkkale	19	171	190
Batman	11	23	34
Şırnak	8	50	58
Bartın	12	334	346
Ardahan	2	0	2
Iğdır	5	6	11
Yalova	116	109	225
Karabük	12	14	26
Kilis	15	113	128
Osmaniye	15	98	113
Düzce	46	40	86
Bilinmeyen / Unknown	0	2	2
<b>Toplam-Total</b>	<b>35.606</b>	<b>37.954</b>	<b>73.560</b>

**4.13 Başvuru türüne göre yabancılara verilen çalışma izin sayısı, 2016**  
Number of work permits given to foreigners by type of application, 2016

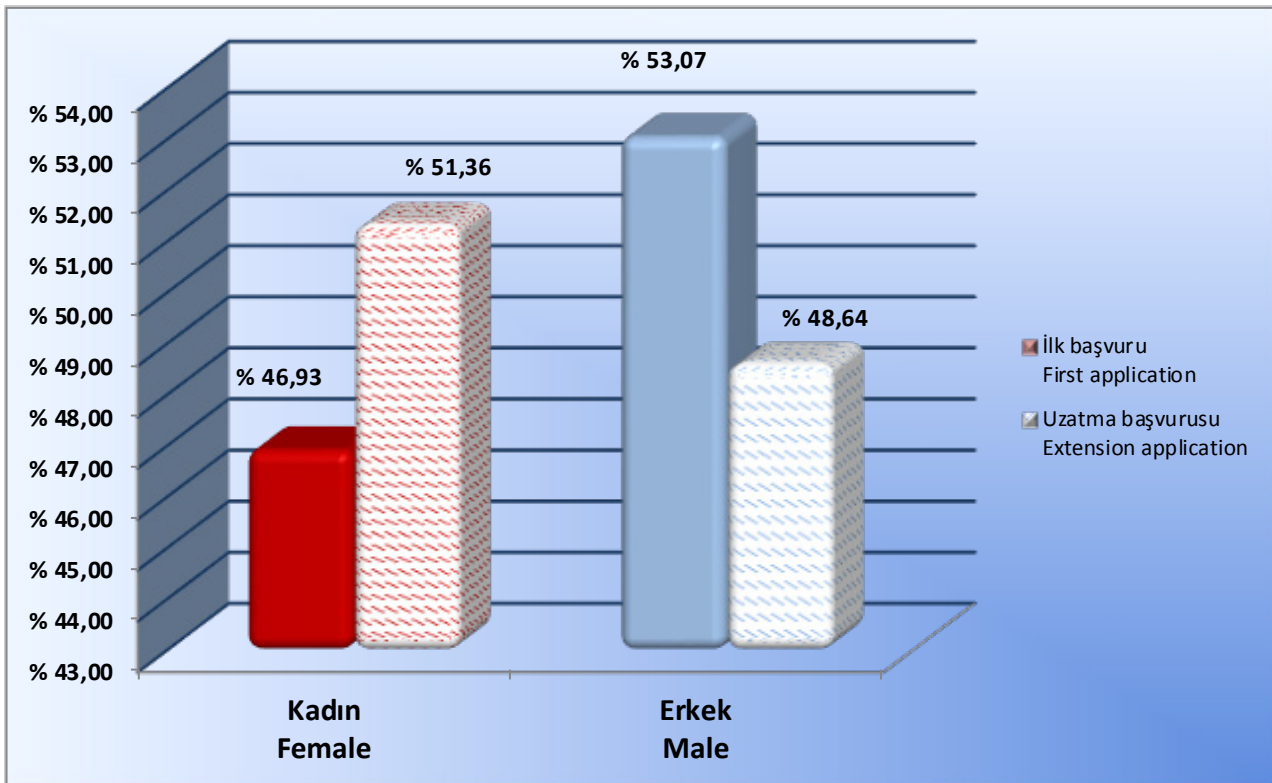
Ay Month	Başvuru Türü Type of application		Toplam Total
	İlk Başvuru First application	Uzatma başvurusu Extension application	
<b>Ocak</b> January	2.461	1.954	<b>4.415</b>
<b>Şubat</b> February	3.187	2.012	<b>5.199</b>
<b>Mart</b> March	5.698	2.329	<b>8.027</b>
<b>Nisan</b> April	5.604	1.894	<b>7.498</b>
<b>Mayıs</b> May	4.926	1.954	<b>6.880</b>
<b>Haziran</b> June	4.688	2.049	<b>6.737</b>
<b>Temmuz</b> July	3.468	1.575	<b>5.043</b>
<b>Ağustos</b> August	3.739	2.469	<b>6.208</b>
<b>Eylül</b> September	3.568	1.339	<b>4.907</b>
<b>Ekim</b> October	3.544	1.945	<b>5.489</b>
<b>Kasım</b> November	4.403	2.457	<b>6.860</b>
<b>Aralık</b> December	3.874	2.423	<b>6.297</b>
<b>Toplam-Total</b>	<b>49.160</b>	<b>24.400</b>	<b>73.560</b>

**4.14 Başvuru türüne ve cinsiyete göre yabancılara verilen çalışma izin sayısı, 2016**  
*Number of work permits given to foreigners by type of application and sex, 2016*

Cinsiyet Sex	Başvuru türü Type of application		Toplam Total
	İlk başvuru First application	Uzatma başvurusu Extension application	
Kadın Female	23.073	12.533	<b>35.606</b>
Erkek Male	26.087	11.867	<b>37.954</b>
<b>Toplam-Total</b>	<b>49.160</b>	<b>24.400</b>	<b>73.560</b>

**Grafik 4.2 Başvuru türüne ve cinsiyete göre yabancılara verilen çalışma izinlerinin oransal dağılımı, 2016**

*Proportional distribution of work permits given to foreigners by type of application and sex, 2016*





**ÇSGB**





**ÇSGB**

T.C. ÇALIŞMA VE  
SOSYAL GÜVENLİK  
BAKANLIĞI

# İŞ SAĞLIĞI VE GÜVENLİĞİ

## *OCCUPATIONAL HEALTH AND SAFETY*





**ÇSGB**

İçindekiler

Contents

Açıklama

Explanation

Tablo

Table

5.1 İş Sağlığı ve Güvenliği Genel Müdürlüğü tarafından yürütülen belgelendirme işlemleri, 2016

134

5.1 Certification process conducted by General Directorate of Occupational Health and Safety, 2016

5.2 İş Sağlığı ve Güvenliği Genel Müdürlüğü tarafından yürütülen belgelendirme işlemleri

135

5.2 Certification process conducted by General Directorate of Occupational Health and Safety

5.3 İş Sağlığı ve Güvenliği Genel Müdürlüğü tarafından yürütülen yetkilendirme işlemleri, 2016

136

5.3 Authorization by General Directorate of Occupational Health and Safety, 2016

5.4 İş Sağlığı ve Güvenliği Genel Müdürlüğü tarafından yürütülen laboratuvar yetkilendirme işlemleri, 2016

137

5.4 Laboratory Authorization by General Directorate of Occupational Health and Safety, 2016

5.5 İş Sağlığı ve Güvenliği Genel Müdürlüğü tarafından yürütülen yetkilendirme işlemleri

138

5.5 Authorization by General Directorate of Occupational Health and Safety

5.6 İş Sağlığı ve Güvenliği Genel Müdürlüğü tarafından yürütülen laboratuvar yetkilendirme işlemleri

138

5.6 Laboratory Authorization by General Directorate of Occupational Health and Safety

5.7 İş Sağlığı ve Güvenliği Enstitü Müdürlüğünde (İSGÜM) ve bölge laboratuvar şefliklerinde yapılan ölçüm ve analizler, 2016

139

5.7 Number of the measurements and analysis made in ISGUM and regional laboratories, 2016

5.8 İş Sağlığı ve Güvenliği Araştırma ve Geliştirme Enstitüsü Başkanlığı (İSGÜM) tarafından gerçekleştirilen eğitimler

141

5.8 Number of the training made in ISGUM

5.9 İş Sağlığı ve Güvenliği Enstitü Müdürlüğüne (İSGÜM) başvuru Kontrol Belgesi sayısı, 2016

141

5.9 Number of the Control Certification referenced to ISGUM , 2016

5.10 Ulusal Meslek Standardı, 2016

142

5.10 National Occupational Standards (NOS), 2016

## Açıklama

## Explanation

**İş güvenliği uzmanı:** İş sağlığı ve güvenliği alanında görev yapmak üzere Bakanlıkça yetkilendirilmiş, iş güvenliği uzmanlığı belgesine sahip mühendis, mimar veya teknik elemanı, ifade eder.

**İşyeri hekimi:** İş sağlığı ve güvenliği alanında görev yapmak üzere Bakanlıkça yetkilendirilmiş, işyeri hekimliği belgesine sahip hekimi, ifade eder.

**Ortak sağlık ve güvenlik birimi:** Kamu kurum ve kuruluşları, organize sanayi bölgeleri ile Türk Ticaret Kanununa göre faaliyet gösteren şirketler tarafından, işyerlerine iş sağlığı ve güvenliği hizmetlerini sunmak üzere kurulan gerekli donanım ve personele sahip olan ve Bakanlıkça yetkilendirilen birimi, ifade eder.

**Eğitim kurumu:** İş güvenliği uzmanı, işyeri hekimi ve diğer sağlık personelinin eğitimlerini vermek üzere Bakanlıkça yetkilendirilen kamu kurum ve kuruluşlarını, üniversiteleri ve Türk Ticaret Kanununa göre faaliyet gösteren şirketler tarafından kurulan müesseseleri, ifade eder.

**Toplum sağlığı merkezi (TSM):** İşyeri hekimliği hizmeti vermek üzere yetkilendirilen Sağlık Bakanlığına bağlı toplum sağlığı merkezlerini, ifade eder.

**İş güvenliği uzmanlığı eğitici belgesi**

- a) Pedagojik formasyona veya eğitimcilerin eğitimi belgesine ve iş sağlığı ve güvenliği alanında en az beş yıllık mesleki tecrübeye sahip; (A) sınıfı iş güvenliği uzmanları, iş sağlığı ve güvenliği, iş sağlığı veya iş güvenliği lisansüstü eğitimine sahip mühendis, mimar veya teknik elemanlar ile Bakanlıkta görevli iş sağlığı ve güvenliği uzmanlarına,
- b) Pedagojik formasyona veya eğitimcilerin eğitimi belgesine sahip ve en az beş yıl teftiş yapmış iş müfettişlerine,
- c) Pedagojik formasyona veya eğitimcilerin eğitimi belgesine ve en az on yıllık uzmanlık tecrübesine sahip, mühendis, mimar veya teknik eleman niteliğini haiz Bakanlıkta görevli çalışma ve sosyal güvenlik eğitim uzmanlarına,
- ç) Mühendis, mimar, fizikçi, kimyager ve teknik öğretmenler ile hukuk fakültelerinden mezun olanlardan üniversitelerde Bakanlıkça ilan edilen eğitim programlarına uygun en az dört yarıyıl ders verenlere, başvuruları halinde düzenlenir.

**Occupational safety expert:** Any engineer, architect or technical staff who are authorised by the Ministry to work in the field of occupational health and safety and who have occupational health and safety expertise certificate.

**Occupational physician:** Any physician who is authorised by the Ministry to work in the field of occupational health and safety and who has occupational medicine certificate.

**Joint health and safety unit:** Any unit which is established by public institutions and organisations, organised industrial zones and companies operating under the Turkish Code of Commerce in order to provide occupational health and safety services to workplaces, with required equipment and personnel and which is authorised by the Ministry.

**Training institution:** Public institutions and organisations, universities and enterprises established by companies operating in accordance with the Turkish Code of Commerce authorised by the Ministry to provide training for occupational safety specialists, occupational physicians and other health-care personnel.

**Community health center:** Any community health center affiliated to the Ministry of Health which is authorised to provide occupational physician service.

**Occupational safety expert trainer certificate is issued to positions given below in the case of their application, having received pedagogical training or training of trainers certificate and having at least five years of experience in occupational health and safety,**

- a)
- 1) Class (A) occupational safety experts,
  - 2) Engineers, architects or technical staff who have Master's Degree in occupational safety and health, occupational safety or occupational health,
  - 3) Occupational health and safety experts working at the Ministry,
- b) Labour inspectors who have received pedagogical training or training of trainers certificate and who have at least five years of inspection experience,
- c) Labour and social security training experts working at the Ministry, whom are engineer, architect or technical staff and received pedagogical training or training of trainers certificate with at least ten years of expertise experience,
- ç) Engineers, architects, physicists, chemists, technical instructors and people who have bachelor of

## Açıklama

## Explanation

### İşyeri hekimliği eğitici belgesi;

- a) Pedagojik formasyona veya eğitimcilerin eğitimi belgesine ve iş sağlığı ve güvenliği alanında en az beş yıllık mesleki tecrübeye sahip; işyeri hekimleri ile iş sağlığı ve güvenliği, iş sağlığı veya iş güvenliği lisanüstü eğitimine sahip hekimlere,  
b) Üniversitelerde, Bakanlıkça ilan edilen eğitim programlarına uygun alanlarda en az dört yarıyıl ders veren hekimlere,  
c) İş ve meslek hastalıkları ya da işyeri hekimliği yan dal uzmanları ile uzmanlık eğitimi süresince iş sağlığı ve güvenliği ile ilgili en az 150 saat teorik ve uygulamalı eğitim alan halk sağlığı uzmanlarına, başvurmaları halinde, düzenlenir.

### (A) sınıfı iş güvenliği uzmanlığı belgesi;

- 1) (B) sınıfı iş güvenliği uzmanlığı belgesiyle en az dört yıl fiilen görev yaptığını iş güvenliği uzmanlığı sözleşmesi ile belgeleyen ve (A) sınıfı iş güvenliği uzmanlığı eğitimine katılarak yapılacak (A) sınıfı iş güvenliği uzmanlığı sınavında başarılı olan mühendis, mimar veya teknik elemanlara,

- 2) İş sağlığı ve güvenliği alanında en az beş yıl teftiş yapmış mühendis, mimar veya teknik eleman olan iş müfettişleri, en az beş yıl uzman olarak çalışmış Bakanlık iş sağlığı ve güvenliği uzmanları, iş sağlığı ve güvenliği veya iş güvenliği doktorası yapmış olan mühendis, mimar veya teknik elemanlar ile Genel Müdürlük ve bağlı birimlerinde mühendis, mimar veya teknik eleman olarak en az on yıl görev yapmış olanlardan (A) sınıfı iş güvenliği uzmanlığı için yapılacak sınavda başarılı olanlara,

### (B) sınıfı iş güvenliği uzmanlığı belgesi;

- 1) (C) sınıfı iş güvenliği uzmanlığı belgesiyle en az üç yıl fiilen görev yaptığını iş güvenliği uzmanlığı sözleşmesi ile belgeleyen ve (B) sınıfı iş güvenliği uzmanlığı eğitimine katılarak yapılacak (B) sınıfı iş güvenliği uzmanlığı sınavında başarılı olan mühendis, mimar veya teknik elemanlara,

- 2) İş sağlığı ve güvenliği veya iş güvenliği yüksek lisansı yapmış olan mühendis, mimar veya teknik elemanlardan (B) sınıfı iş güvenliği uzmanlığı sınavında başarılı olanlara,

### (C) sınıfı iş güvenliği uzmanlığı belgesi;

- (C) sınıfı iş güvenliği uzmanlığı eğitimine katılarak yapılacak (C) sınıfı iş güvenliği uzmanlığı sınavında başarılı olan mühendis, mimar veya teknik elemanlara Bakanlıkça verilir.

### Occupational physician trainer certificate is issued to below positions in the case of their application;

- a) Occupational physicians or physicians who have Master's Degree in occupational safety and health, occupational safety or occupational health, who have received pedagogical training or training of trainers certificate and who have at least five years of experience in occupational health and safety,  
b) Physicians who have at least four semesters of experience as lecturer in universities in the fields in compliance with programmes announced by the Ministry,  
c) Physicians who undertake fellowship in workrelated and occupational diseases or occupational medicine or public health specialists who have at least 150 hours of course in occupational safety and health involving theory and practice, during their specialist training.

### The Ministry shall issue a Class (A) occupational safety expert's certificate to;

- 1) engineers, architects or technical staff who submit an occupational safety expert contract proving at least four years of experience with a class (B) occupational safety expert certificate, and who participated class (A) occupational safety expertise training programme and passed the examination for class (A) occupational safety expertise.

- 2) Labour inspectors who are engineer, architect or technical staff with at least five years of inspection experience in occupational health and safety; occupational health and safety experts with at least five years of experience of expertise in the Ministry; engineers, architects or technical staff with doctor of science degrees in occupational health and safety or occupational safety; engineers, architects or technical staff with at least ten years of experience at the Directorate General and its affiliated units, and who passed the examination for class (A) safety expertise,

### The Ministry shall issue a Class (B) occupational safety expert's certificate to;

- 1) Engineers, architects or technical staff who submit an occupational safety expert contract proving at least three years of expertise experience with a class (C) occupational safety expert certificate, and who participated class (B) occupational safety expertise training programme and passed the examination for class (B) occupational safety expertise.

- 2) Engineers, architects or technical staff with master of science degrees in occupational health and safety or occupational safety and passed the examination for class (B) occupational safety expertise.

### The Ministry shall issue a Class (C) occupational safety expert's certificate to;

- Engineers, architects or technical staff who participated class (C) occupational safety expertise training programme and passed the examination for class (C) occupational safety expertise.

**5.1 İş Sağlığı ve Güvenliği Genel Müdürlüğü tarafından yürütülen belgelendirme işlemleri, 2016***Certification process conducted by General Directorate of Occupational Health and Safety, 2016*

Ay Month	A sınıfı iş güvenliği uzmanlığı A class occupational safety expert's certificate	B sınıfı iş güvenliği uzmanlığı B class occupational safety expert's certificate	C sınıfı iş güvenliği uzmanlığı C class occupational safety expert's certificate	İşyeri Hekimi Occupational physician	Eğitici belgesi Trainer certificate
Ocak January	731	1.039	2.584	458	5
Şubat February	340	230	853	369	8
Mart March	300	174	713	287	6
Nisan April	164	100	378	123	10
Mayıs May	157	477	1.041	422	10
Haziran June	178	342	1.177	559	4
Temmuz July	72	62	400	240	1
Ağustos August	55	62	261	207	14
Eylül September	33	39	134	161	0
Ekim October	54	53	205	177	9
Kasım November	39	47	165	160	4
Aralık December	52	35	212	151	7
<b>Toplam Total</b>	<b>2.175</b>	<b>2.660</b>	<b>8.123</b>	<b>3.314</b>	<b>78</b>

**5.2 İş Sağlığı ve Güvenliği Genel Müdürlüğü tarafından yürütülen belgelendirme işlemleri**  
Certification process conducted by General Directorate of Occupational Health and Safety

Yıllar Years	A sınıfı iş güvenliği uzmanlığı A class occupational safety expert's certificate	B sınıfı iş güvenliği uzmanlığı B class occupational safety expert's certificate	C sınıfı iş güvenliği uzmanlığı C class occupational safety expert's certificate	İşyeri Hekimi Occupational physician	Diğer Sağlık Personeli Other Health Personnel	Eğitici Belgesi Trainer Certificate	Diğer Sağlık Personeli Eğitimci Belgesi Other Health Personnel Trainer Certificate
2011	84	1	2.458	1.504	0	486	0
2012	186	40	4.777	6.336	0	277	0
2013	698	616	27.616	9.652	0	2.519	0
2014	12.036	7.369	45.336	7.771	3	716	0
2015	2.536	1.372	10.525	3.830	204	133	13
2016	2.175	2.660	8.123	3.314	6.633	78	1

**5.3 İş Sağlığı ve Güvenliği Genel Müdürlüğü tarafından yürütülen yetkilendirme işlemleri, 2016***Authorization by General Directorate of Occupational Health and Safety, 2016*

Ay Month	Eğitim kurumları Training institutions	Ortak Sağlık Güvenlik Birimi Joint health and safety unit	Toplum Sağlığı Merkezi Community health center
Ocak January	2	44	1
Şubat February	0	33	0
Mart March	2	28	0
Nisan April	1	27	1
Mayıs May	1	28	0
Haziran June	2	62	0
Temmuz July	2	30	0
Ağustos August	1	30	0
Eylül September	3	13	0
Ekim October	1	37	0
Kasım November	4	37	0
Aralık December	2	43	0
<b>Toplam Total</b>	<b>21</b>	<b>412</b>	<b>2</b>



#### 5.4 İş Sağlığı ve Güvenliği Genel Müdürlüğü tarafından yürütülen laboratuvar yetkilendirme işlemleri, 2016

Laboratory Authorization by General Directorate of Occupational Health and Safety, 2016

Ay Month	İş Hijyeni Laboratuvarları Occupational Hygiene Laboratories
Ocak January	6
Şubat February	6
Mart March	10
Nisan April	6
Mayıs May	9
Haziran June	9
Temmuz July	2
Ağustos August	2
Eylül September	2
Ekim October	2
Kasım November	6
Aralık December	2
<b>Toplam Total</b>	<b>62</b>

**5.5 İş Sağlığı ve Güvenliği Genel Müdürlüğü tarafından yürütülen yetkilendirme işlemleri***Authorization by General Directorate of Occupational Health and Safety*

Yıllar Years	Eğitim kurumları Training institutions	Ortak Sağlık Güvenlik Birimi Joint health and safety unit	Toplum Sağlığı Merkezi Community health center
2011	28	81	5
2012	34	191	11
2013	195	811	38
2014	39	710	35
2015	11	406	3
2016	21	412	2

**5.6 İş Sağlığı ve Güvenliği Genel Müdürlüğü tarafından yürütülen laboratuvar yetkilendirme işlemleri***Laboratory Authorization by General Directorate of Occupational Health and Safety*

Yıllar Years	İş Hijyeni Laboratuvarları Occupational Hygiene Laboratories
2011	0
2012	0
2013	0
2014	7
2015	54
2016	62

**Laboratuvar yetkilendirme bölümü faaliyetleri çıkan yönetmelikle 2014 yılı itibarı ile başlamıştır.***Laboratory authorization section operations started by the year 2014 with the bylaw.*

**5.7 İş Sağlığı ve Güvenliği Enstitüsü Müdürlüğünde (İSGÜM) ve bölge laboratuvar şefliklerinde yapılan ölçüm ve analizler, 2016**  
*Number of the measurements and analyses made in ISGUM and regional laboratories, 2016*

Ölçüm ve analiz sayıları (Fiziksel, kimyasal, biyolojik testler dahil) <i>Number of the measurements and analyses (Physical, chemical and biological tests are included)</i>	Bölge laboratuvar şeflikleri <i>Regional laboratories</i>							Toplam <i>Total</i>
	Adana	Ankara (İSGÜM)	Bursa	İstanbul	İzmir	Kayseri	Kocaeli	
Atomik absorpsiyon cihazı (grafit/alevli) 15/1 ile her bir ilave element analizi <i>Atomic absorber (graphite / flame) 15 / 1E Her an additional element analysis</i>	0	0	0	0	0	0	0	0
Atomik absorpsiyon cihazı ile kanda kurşun analizi <i>Blood lead analysis with an atomic absorber device</i>	0	0	0	0	0	0	0	0
Atomik absorpsiyon cihazı (grafit/alevli) ile havada ağır metal analizi <i>Heavy metal analysis in the air with atomic absorption device (graphite / flamed)</i>	0	36	0	0	0	0	0	36
Aydınlatma ölçümü / Lighting measurement	0	84	0	0	0	0	0	84
EI-kol titreşimi maruziyet ölçümü / Measurement of hand-arm vibration exposure	0	1	0	0	0	0	0	1
Foruer transform infrared spektrometresinde serbest silis analizi <i>Free silica analysis in Foruer transform infrared spectrophotometer</i>	0	7	0	0	0	0	0	7
Gaz kromatografi analizi / Gas Chromatography Analysis	0	135	0	0	0	0	0	135
Hava akım hızı / Air flow rate	0	86	0	0	0	0	0	86
İdrarda fenol analizi / Phenol analysis in urine	0	0	0	0	0	0	0	0
İdrarda TCA analizi / TCA analysis in the urine	0	0	0	0	0	0	0	0
İdrarda hüppürük asit analizi / Analysis of hippuric acid in urine	0	0	0	0	0	0	0	0
İşitme testi (Odyometri) / Hearing test (Audiometry)	0	0	0	0	0	0	0	0
İşyeri havasında dedektör veya tüp ile ANLK gaz ölçümü <i>ANLK gas measurement with detector or tube in workplace air</i>	0	43	0	0	0	0	0	43
İşyeri havasında toz numunesi alma ve grametrik değ. (30 ölç.kadar) <i>Dust sampling and gravimetric change in workplace air. (30 measurements per sec)</i>	0	0	0	0	0	0	0	0
İyon kromatografisinde analiz / Analysis in ion chromatography	0	0	0	0	0	0	0	0
Kanda albumin tayini / Ration of albumen in the blood	0	0	0	0	0	0	0	0
Kanda ALP tayini / Ration ALP in the blood	0	0	0	0	0	0	0	0
Kanda ALT tayini / Pick ALT in the blood	0	0	0	0	0	0	0	0
Kanda AST tayini / Ration AST in the blood	0	0	0	0	0	0	0	0
Kanda GGT tayini / Ration GGT in the blood	0	0	0	0	0	0	0	0
Kanda glikoz tayini / Glucose ration in the blood	0	0	0	0	0	0	0	0

5.7 İş Sağlığı ve Güvenliği Merkezi Müdürlüğünde (İSGÜM) ve bölge laboratuvar şefliklerinde yapılan ölçüm ve analizler, 2016 (devam)  
Number of the measurements and analysis made in ISGUM and regional laboratories, 2016 (continued)

Ölçüm ve analiz sayıları (Fiziksel, kimyasal, biyolojik testler dahil) Number of the measurements and analyses (Physical, chemical and biological tests are included)	Bölge laboratuvar şeflikleri Regional laboratories							Toplam Total
	Adana	Ankara (İSGÜM)	Bursa	İstanbul	İzmir	Kayseri	Kocaeli	
Kanda kolesterol tayini / Cholesterol ration in the blood	0	0	0	0	0	0	0	0
Kanda kreatinin tayini / Creatinine ration in the blood	0	0	0	0	0	0	0	0
Kanda total protein tayini / Total protein ration in the blood	0	0	0	0	0	0	0	0
Kanda üre tayini / Ration urea in the blood	0	0	0	0	0	0	0	0
Kanda ürik asit tayini / Ration uric acid in the blood	0	0	0	0	0	0	0	0
Kişisel gürültü maruziyeti / Personal noise exposure	0	110	0	0	0	0	0	110
Lifsi tozların kontrasyon tayini / Determination of the contraction of lysine powders	0	0	0	0	0	0	0	0
Lifsi tozların tür analizi / Species analysis of livia powders	0	0	0	0	0	0	0	0
PA akciğer filmi çekimi ve değerlendirilmesi / PA lung film capture and evaluation	0	0	0	0	0	0	0	0
Pnömonkoz değerlendirme okuyucu eğitimi / Pneumoconiosis assessment reader training	0	0	0	0	0	0	0	0
Sedimentasyon / Sedimentation	0	0	0	0	0	0	0	0
Solunum fonksiyon testi / Pulmonary function test	0	0	0	0	0	0	0	0
Tam idrar tetkiki / Full urine examination	0	0	0	0	0	0	0	0
Tam kan sayımı / Full urine examination	0	0	0	0	0	0	0	0
Termal konfor şartlarının ölçümü / Measurement of thermal comfort conditions	0	51	0	0	0	0	0	51
Tüm vucut titreşim kişisel maruziyeti / Personal body vibration exposure	0	0	0	0	0	0	0	0
Yüksek basıncı sıvı kromatografisinde analiz / Analysis in high-pressure liquid chromatography	0	0	0	0	0	0	0	0
Toplam - Total	0	553	0	0	0	0	0	553

**5.8 İş Sağlığı ve Güvenliği Araştırma ve Geliştirme Enstitüsü Başkanlığı (İSGÜM) tarafından gerçekleştirilen eğitimler**  
*Number of the training made in ISGUM*

Yıllar Years	Asbest Söküm Uzmanlığı Eğitimi <i>Asbestos Removal Specialisation Training</i>	ILO Uluslararası Pnömonyoz Radyografileri Sınıflandırması Okuyucu Eğitimi <i>ILO International Pneumoconiosis Radiography Classasification Readers' Training</i>
1995-2005	0	64
2009	0	38
2010	0	36
2011	0	0
2012	0	40
2013	0	41
2014	205	94
2015	50	48
2016	50	48

**5.9 İş Sağlığı ve Güvenliği Enstitü Müdürlüğüne (İSGÜM) başvuru Kontrol Belgesi sayısı, 2016**  
*Number of the Control Certification referenced to ISGUM , 2016*

Kontrol Belgesi Sayısı, 2016 <i>Number of the Control Certification,2016</i>
22.260

## 5.10 Ulusal Meslek Standardı, 2016

### National Occupational Standards (NOS), 2016

Sıra No Number	UMS Sayısı Number of NOS	Sektör Industry	Ulusal Meslek Standardı National Occupational Standards (NOS)	Hazırlayan Kuruluş Occupational Standards Setting Bodies (OSSBs)	Resmi Gazete Tarih ve Sayısı Number and Date of the Official Journal
1	609	Medya, İletişim ve Yayınçılık Media, Communication, Publishing	Dijital Baskı Operatörü (Seviye 4) Digital Printing Operator (Level 4)	İstanbul Ticaret Odası (İTO)	12.02.2016/ 29622 (Mükerrer) / (Second Edition)
2	610	Medya, İletişim ve Yayınçılık Media, Communication, Publishing	Matbaa Operatör Yardımcısı (Seviye 2) Associate Printing Operator (Level 2)	İstanbul Ticaret Odası (İTO)	12.02.2016/ 29622 (Mükerrer) / (Second Edition)
3	611	Medya, İletişim ve Yayınçılık Media, Communication, Publishing	Matbaa Üretim Yöneticisi (Seviye 6) Printing Production Manager (Level 6)	İstanbul Ticaret Odası (İTO)	12.02.2016/ 29622 (Mükerrer) / (Second Edition)
4	612	Medya, İletişim ve Yayınçılık Media, Communication, Publishing	Ofset Baskı Öncesi Hazırlık Operatörü (Seviye 3) Ofset Preprinting Preparation Operator (Level 3)	İstanbul Ticaret Odası (İTO)	12.02.2016/ 29622 (Mükerrer) / (Second Edition)
5	613	Medya, İletişim ve Yayınçılık Media, Communication, Publishing	Ofset Baskı Öncesi Hazırlık Operatörü (Seviye 4) Ofset Preprinting Preparation Operator (Level 4)	İstanbul Ticaret Odası (İTO)	12.02.2016/ 29622 (Mükerrer) / (Second Edition)
6	614	Medya, İletişim ve Yayınçılık Media, Communication, Publishing	Varak Baskı Operatörü (Seviye 3) Foil Printing Operator (Level 3)	İstanbul Ticaret Odası (İTO)	12.02.2016/ 29622 (Mükerrer) / (Second Edition)
7	615	Medya, İletişim ve Yayınçılık Media, Communication, Publishing	Fotoğrafçı (Seviye 4) Photographer (Level 4)	İstanbul Ticaret Odası (İTO)	12.02.2016/ 29622 (Mükerrer) / (Second Edition)
8	616	Medya, İletişim ve Yayınçılık Media, Communication, Publishing	Fotoğrafçı (Seviye 5) Photographer (Level 5)	İstanbul Ticaret Odası (İTO)	12.02.2016/ 29622 (Mükerrer) / (Second Edition)
9	617	Medya, İletişim ve Yayınçılık Media, Communication, Publishing	Fotoğraf Görüntü İşleme ve Baskı Operatörü (Seviye 4) Image Processing and Printing Operator (Level 4)	İstanbul Ticaret Odası (İTO)	12.02.2016/ 29622 (Mükerrer) / (Second Edition)
10	618	Adalet ve Güvenlik Justice and Security	Arama Kurtarma Personeli (Seviye 5) Search and Rescue Personnel (Level 5)	AFAD	12.02.2016/ 29622 (Mükerrer) / (Second Edition)
11	619	Adalet ve Güvenlik Justice and Security	Arama Kurtarma Uzmanı (Seviye 6) Search and Rescue Specialist (Level 6)	AFAD	12.02.2016/ 29622 (Mükerrer) / (Second Edition)
12	620	Adalet ve Güvenlik Justice and Security	Arama Kurtarma (K9) Köpeği Eğitmeni (Seviye 5) Search and Rescue Dog (K9) Trainer (Level 5)	AFAD	12.02.2016/ 29622 (Mükerrer) / (Second Edition)
13	621	Adalet ve Güvenlik Justice and Security	Kurtarma Dalgıcı (Seviye 5) Rescue Diver (Level 5)	AFAD	12.02.2016/ 29622 (Mükerrer) / (Second Edition)
14	622	Finans Finance	Ön Muhasebe Elemanı (Seviye 4) Pre-accountancy Personnel (Level 4)	Türkiye Serbest Muhasebeci Mali Müşavirler ve Yeminli Mali Müşavirler Odaları Birliği (TÜRMOB)	12.02.2016/ 29622 (Mükerrer) / (Second Edition)
15	623	Finans Finance	Yardımcı Muhasebe Elemanı (Seviye 5) Associate Accountancy Personnel (Level 5)	TÜRMOB	12.02.2016/ 29622 (Mükerrer) / (Second Edition)

**5.10 Ulusal Meslek Standardı, 2016 (devam)**  
*National Occupational Standards (NOS), 2016 (continued)*

16	624	<b>Enerji</b> <i>Energy</i>	<b>Baca-Yağlı Kanal Temizleme Personeli (Seviye 2)</b> <i>Chimney-Oil Duct Cleaner (Level 2)</i>	GAZBİR	18.04.2016/29688 (Mükerrer) / (Second Edition)
17	625	<b>İnşaat</b> <i>Construction</i>	<b>Püskürtme Tipi Poliüretan Isı Yalıtım Uygulama operatörü (Seviye 3)</b> <i>Sprayed Type Polyurethane Thermal Insulation Operator (Level 3)</i>	İNTEŞ	18.04.2016/29688 (Mükerrer) / (Second Edition)
18	626	<b>Gıda</b> <i>Food</i>	<b>Süt ve Süt Ürünleri İşleme Operatörü (Seviye 4)</b> <i>Milk and Milk Products Processing Operator (Level 4)</i>	Türkiye Gıda Sanayii İşverenleri Sendikası (TÜGİS)	18.04.2016/29688 (Mükerrer) / (Second Edition)
19	627	<b>Gıda</b> <i>Food</i>	<b>Peynir Üretim Operatörü (Seviye 4)</b> <i>Cheese Production Operator (Level 4)</i>	TÜGİS	18.04.2016/29688 (Mükerrer) / (Second Edition)
20	628	<b>Gıda</b> <i>Food</i>	<b>Meyve-Sebze Püre ve Konsantresi Üretim Operatörü (Seviye 4)</b> <i>Coulis and Fruit/Vegetable Concentration Production Operator (Level 4)</i>	TÜGİS	18.04.2016/29688 (Mükerrer) / (Second Edition)
21	629	<b>Gıda</b> <i>Food</i>	<b>Meyve-Sebze Suyu ve Alkolsüz İçecek Üretim Operatörü (Seviye 4)</b> <i>Liquor and Nonalcoholic Beverage Production Operator (Level 4)</i>	TÜGİS	18.04.2016/29688 (Mükerrer) / (Second Edition)
22	630	<b>Gıda</b> <i>Food</i>	<b>Mısır İşleme Operatörü (Seviye 4)</b> <i>Corn Processing Operator (Level 4)</i>	TÜGİS	18.04.2016/29688 (Mükerrer) / (Second Edition)
23	631	<b>Gıda</b> <i>Food</i>	<b>Nişasta Bazlı Şeker Rafineri Operatörü (Seviye 4)</b> <i>Starch Based Sugar Refinery Operator (Level 4)</i>	TÜGİS	18.04.2016/29688 (Mükerrer) / (Second Edition)
24	632	<b>Gıda</b> <i>Food</i>	<b>Su Ürünleri İşleme Operatörü (Seviye 4)</b> <i>Fishry Products Processing Operator (Level 4)</i>	TÜGİS	18.04.2016/29688 (Mükerrer) / (Second Edition)
25	633	<b>Otomotiv</b> <i>Automotive</i>	<b>Batarya Elektrikli Araç Servis Elemanı (Seviye 3)</b> <i>Battery-Powered Electric Vehicle Service Personnel (Level 3)</i>	Sakarya Üniversitesi	27.06.2016/29755 (Mükerrer) / (Second Edition)
26	634	<b>Otomotiv</b> <i>Automotive</i>	<b>Batarya Elektrikli Araç Bakım ve Onarımcısı (Seviye 4)</b> <i>Battery-Powered Electric Vehicle Maintenance and Repair Personnel (Level 4)</i>	Sakarya Üniversitesi	27.06.2016/29755 (Mükerrer) / (Second Edition)
27	635	<b>Otomotiv</b> <i>Automotive</i>	<b>Batarya Elektrikli Araç Bakım ve Onarımcısı (Seviye 5)</b> <i>Battery-Powered Electric Vehicle Maintenance and Repair Personnel (Level 5)</i>	Sakarya Üniversitesi	27.06.2016/29755 (Mükerrer) / (Second Edition)
28	636	<b>Adalet ve Güvenlik</b> <i>Justice and Security</i>	<b>İtfaiyeci (Seviye 3)</b> <i>Firefighter (Level 3)</i>	Tüm İtfaiyeciler Birliği Derneği (TİBDER)	27.06.2016/29755 (Mükerrer) / (Second Edition)
29	637	<b>Adalet ve Güvenlik</b> <i>Justice and Security</i>	<b>İtfaiyeci (Seviye 4)</b> <i>Firefighter (Level 4)</i>	Tüm İtfaiyeciler Birliği Derneği (TİBDER)	27.06.2016/29755 (Mükerrer) / (Second Edition)
30	638	<b>Adalet ve Güvenlik</b> <i>Justice and Security</i>	<b>İtfaiyeci (Seviye 5)</b> <i>Firefighter (Level 5)</i>	Tüm İtfaiyeciler Birliği Derneği (TİBDER)	27.06.2016/29755 (Mükerrer) / (Second Edition)
31	639	<b>Adalet ve Güvenlik</b> <i>Justice and Security</i>	<b>İtfaiyeci (Seviye 6)</b> <i>Firefighter (Level 6)</i>	Tüm İtfaiyeciler Birliği Derneği (TİBDER)	27.06.2016/29755 (Mükerrer) / (Second Edition)
32	640	<b>Ticaret (Satış ve Pazarlama)</b> <i>Trade (Sales and Marketing)</i>	<b>Satış Danışmanı (Seviye 3)</b> <i>Salesperson (Level 3)</i>	Alışveriş Merkezleri ve Perakendeciler Derneği (AMPD)	27.06.2016/29755 (Mükerrer) / (Second Edition)
33				Ankara Ticaret Odası (ATO)	
34	641	<b>Ticaret (Satış ve Pazarlama)</b> <i>Trade (Sales and Marketing)</i>	<b>Satış Danışmanı (Seviye 4)</b> <i>Salesperson (Level 4)</i>	Alışveriş Merkezleri ve Perakendeciler Derneği (AMPD)	27.06.2016/29755 (Mükerrer) / (Second Edition)
35				Ankara Ticaret Odası (ATO)	
36	642	<b>Ticaret (Satış ve Pazarlama)</b> <i>Trade (Sales and Marketing)</i>	<b>Satış Sorumlusu (Seviye 5)</b> <i>Salesperson (Level 5)</i>	Alışveriş Merkezleri ve Perakendeciler Derneği (AMPD)	27.06.2016/29755 (Mükerrer) / (Second Edition)
37				Ankara Ticaret Odası (ATO)	

## 5.10 Ulusal Meslek Standardı, 2016 (devam)

## National Occupational Standards (NOS), 2016 (continued)

Sıra No Number	UMS Sayısı Number of NOS	Sektör Industry	Ulusal Meslek Standardı National Occupational Standards (NOS)	Hazırlayan Kuruluş Occupational Standards Setting Bodies (OSSBs)	Resmi Gazete Tarih ve Sayısı Number and Date of the Official Journal
38	643	Ticaret (Satış ve Pazarlama) Trade (Sales and Marketing)	Satış Yöneticisi (Seviye 6) Salesperson (Level 6)	Alışveriş Merkezleri ve Perakendeciler Derneği (AMPD)	27.06.2016/29755 (Mükerrer) / (Second Edition)
39				Ankara Ticaret Odası (ATO)	
40	644	Tekstil, Hazır Giyim, Deri Textile, Ready-to-Wear, Leather	Asortici (Deri/Kürk Hazır Giyim) (Seviye 4) Assortment (Leather/Fur Wear) (Level 4)	İstanbul Deri ve Deri Mamulleri İhracatçıları Birliği (İDMİB)	04.08.2016/29791 (Mükerrer) / (Second Edition)
41	645	Tekstil, Hazır Giyim, Deri Textile, Ready-to-Wear, Leather	Çakımcı (Kürk Giysi İmalatı) (Seviye 3) Punching Worker (Fur Cloth Manufacturing) (Level 3)	İstanbul Deri ve Deri Mamulleri İhracatçıları Birliği (İDMİB)	04.08.2016/29791 (Mükerrer) / (Second Edition)
42	646	Tekstil, Hazır Giyim, Deri Textile, Ready-to-Wear, Leather	El İşçisi (Deri/Kürk Hazır Giyim) (Seviye 3) Handiworker (Leather/Fur Ready-To-Wear) (Level 3)	İstanbul Deri ve Deri Mamulleri İhracatçıları Birliği (İDMİB)	04.08.2016/29791 (Mükerrer) / (Second Edition)
43	647	Tekstil, Hazır Giyim, Deri Textile, Ready-to-Wear, Leather	Kürk Giysi İmalatçısı (Seviye 5) Fur Cloth Manufacturer (Level 5)	İstanbul Deri ve Deri Mamulleri İhracatçıları Birliği (İDMİB)	04.08.2016/29791 (Mükerrer) / (Second Edition)
44	648	Ulaştırma, Lojistik ve Haberleşme Transportation, Logistics and Communication	Yat Donatımcısı (Seviye 3) Yacht Rigger (Level 3)	Ulaştırma, Denizcilik ve Haberleşme Bakanlığı (Tersaneler ve Kıyı Yapıları Genel Müdürlüğü)	04.08.2016/29791 (Mükerrer) / (Second Edition)
45	649	Ulaştırma, Lojistik ve Haberleşme Transportation, Logistics and Communication	Yat Üst Düzey İşlemcisi (Seviye 3) Yacht Surface Preparation Worker (Level 3)	Ulaştırma, Denizcilik ve Haberleşme Bakanlığı (Tersaneler ve Kıyı Yapıları Genel Müdürlüğü)	04.08.2016/29791 (Mükerrer) / (Second Edition)
46	650	Maden Mining	Kırma Eleme Tesis Operatörü (Seviye 3) Crushing and Screening Plant Operator (Mining) (Level 3)	Türkiye Madenciler Derneği	04.08.2016/29791 (Mükerrer) / (Second Edition)
47	651	Maden Mining	Mekanizasyon-Pres İşçisi (Seviye 4) Mechanisation-Press Worker (Mining) (Level 4)	Kamu İşletmeleri İşverenleri Sendikası (Kamu-İş)	04.08.2016/29791 (Mükerrer) / (Second Edition)
48	652	Maden Mining	Mekanize Kazı Operatörü (Seviye 4) Mechanical Mining Operator (Level 4)	Kamu İşletmeleri İşverenleri Sendikası (Kamu-İş)	04.08.2016/29791 (Mükerrer) / (Second Edition)
49	653	Maden Mining	Numuneci (Maden) (Seviye 3) Sampler (Mining) (Level 3)	Türkiye Madenciler Derneği	04.08.2016/29791 (Mükerrer) / (Second Edition)
50	654	Maden Mining	Reaktif Hazırlayıcı (Seviye 4) Reagent Preparator (Mining) (Level 4)	Türkiye Madenciler Derneği	04.08.2016/29791 (Mükerrer) / (Second Edition)
51	655	Tekstil, Hazır Giyim, Deri Textile, Ready-to-Wear, Leather	Makine Operatörü (Deri İşletimi) (Seviye 3) Machine Operator (Leather Process) (Level 3)	İstanbul Deri ve Deri Mamulleri İhracatçıları Birliği (İDMİB)	25.10.2016/29868 (Mükerrer) / (Second Edition)
52	656	Toplumsal ve Kişisel Hizmetler Social and Personal Services	Araç, Temizlik, Bakım ve Koruma Görevlisi (Seviye 3) Car Cleaning, Care and Conservation Worker (Level 3)	Temizlik ve Tesis Hizmetleri Yönetimi İşadamları Derneği (TESHİAD)	25.10.2016/29868 (Mükerrer) / (Second Edition)
53	657	Toplumsal ve Kişisel Hizmetler Social and Personal Services	Bina Dış Cephe Temizlik Elemanı (Seviye 4) Building Exterior Cleaning Staff (Level 4)	Tesis Hizmetleri Yönetimi İşadamları Derneği (TESHİAD)	25.10.2016/29868 (Mükerrer) / (Second Edition)
54				Hijyen Akademisi Ltd. Şti.	
55	658	Toplumsal ve Kişisel Hizmetler Social and Personal Services	Havuz Operatörü (Seviye 4) Pool Operator (Level 4)	TESHİAD	25.10.2016/29868 (Mükerrer) / (Second Edition)
56				Promak Ltd. Şti.	
57				Hijyen Akademisi Ltd. Şti.	
58	659	Eğitim Education	Kurumsal Eğitmen (Seviye 5) Corporate Trainer (Level 5)	Tegep Eğitim ve Gelişim Platformu Derneği (TEGEP)	25.10.2016/29868 (Mükerrer) / (Second Edition)
59	660	Eğitim Education	Kurumsal Eğitmen (Seviye 6) Corporate Trainer (Level 6)	Tegep Eğitim ve Gelişim Platformu Derneği (TEGEP)	25.10.2016/29868 (Mükerrer) / (Second Edition)



**5.10 Ulusal Meslek Standardı, 2016 (devam)**  
*National Occupational Standards (NOS), 2016 (continued)*

60	661	<b>Toplumsal ve Kişisel Hizmetler</b> Social and Personal Services	<b>Halı Temizleme ve Bakım Elemanı (Seviye 3)</b> Carpet Cleaning and Care Worker (Level 3)	<b>Türkiye Esnaf ve Sanatkarları Konfederasyonu (TESK)</b>	<b>25.10.2016/29868 (Mükerrer)</b> / (Second Edition)
61	662	<b>Otomotiv</b> Automotive	<b>Cam Filmi Uygulamacısı (Seviye 4)</b> Glass Film Applier (Level 4)	<b>Marmara Bölgesi Araç Yıkama, Bakım ve Kaplama Dernekleri Federasyonu (MAYBAK)</b>	<b>25.10.2016/29868 (Mükerrer)</b> / (Second Edition)
62	663	<b>Otomotiv</b> Automotive	<b>Folyo Uygulamacısı (Seviye 4)</b> Folio Applier (Level 4)	<b>MAYBAK</b>	<b>25.10.2016/29868 (Mükerrer)</b> / (Second Edition)
63	664	<b>Otomotiv</b> Automotive	<b>Lastik Bakım Onarımcısı (Seviye 3)</b> Tyre Maintainer and Fixer (Level 3)	<b>MAYBAK</b>	<b>25.10.2016/29868 (Mükerrer)</b> / (Second Edition)
64				<b>Lastik Sanayicileri ve İthalatçıları Derneği (LASİD)</b>	
65	665	<b>Maden</b> Mining	<b>Galeri Açma Makinesi Operatörü (Seviye 4)</b> Gallery (Drift) Opening Operator (Level 4)	<b>Kamu İşletmeleri İşverenleri Sendikası (Kamu-İş)</b>	<b>25.10.2016/29868 (Mükerrer)</b> / (Second Edition)
66	666	<b>Maden</b> Mining	<b>Yeraltı Hazırlık İşçisi (Seviye 3)</b> Mining Preparation Operator (Level 3)	<b>Kamu-İş</b>	<b>25.10.2016/29868 (Mükerrer)</b> / (Second Edition)
67	667	<b>Maden</b> Mining	<b>Yeraltı Hazırlık İşçisi (Seviye 4)</b> Mining Preparation Operator (Level 4)	<b>Kamu-İş</b>	<b>25.10.2016/29868 (Mükerrer)</b> / (Second Edition)
68	668	<b>Tarım, Avcılık, Balıkçılık</b> Agriculture, Hunting and Fishery	<b>Fidan Yetiştiricisi (Seviye 3)</b> Arboriculturist (Level 3)	<b>Türkiye Ziraat Odaları Birliği (TZOB)</b>	<b>25.10.2016/29868 (Mükerrer)</b> / (Second Edition)
69	669	<b>Tarım, Avcılık, Balıkçılık</b> Agriculture, Hunting and Fishery	<b>Meyve Yetiştiricisi (Seviye 3)</b> Fruit Grower (Level 3)	<b>TZOB</b>	<b>25.10.2016/29868 (Mükerrer)</b> / (Second Edition)
70	670	<b>Tarım, Avcılık, Balıkçılık</b> Agriculture, Hunting and Fishery	<b>Sebze Yetiştiricisi (Seviye 3)</b> Vegetable Grower (Level 3)	<b>TZOB</b>	<b>25.10.2016/29868 (Mükerrer)</b> / (Second Edition)
71	671	<b>Tarım, Avcılık, Balıkçılık</b> Agriculture, Hunting, Fishing	<b>Tohum Yetiştiricisi (Seviye 3)</b> Seed Grower (Level 3)	<b>TZOB</b>	<b>25.10.2016/29868 (Mükerrer)</b> / (Second Edition)
72	672	<b>Sağlık ve Sosyal Hizmetler</b> Healthcare and Social Services	<b>Engelli ve Yaşlı Bakım Elemanı (Seviye 3)</b> Disabled and Elderly Care Staff (Level 3)	<b>Aile ve Sosyal Politikalar Bakanlığı, Engelli ve Yaşlı Hizmetleri Genel Müdürlüğü</b>	<b>25.10.2016/29868 (Mükerrer)</b> / (Second Edition)
73	673	<b>Sağlık ve Sosyal Hizmetler</b> Healthcare and Social Services	<b>Engelli ve Yaşlı Bakım Elemanı (Seviye 4)</b> Disabled and Elderly Care Staff (Level 4)	<b>Aile ve Sosyal Politikalar Bakanlığı, Engelli ve Yaşlı Hizmetleri Genel Müdürlüğü</b>	<b>25.10.2016/29868 (Mükerrer)</b> / (Second Edition)
74	674	<b>Sağlık ve Sosyal Hizmetler</b> Healthcare and Social Services	<b>Engelli ve Yaşlı Bakım Koordinatörü (Seviye 5)</b> Disabled and Elderly Care Coordinator (Level 5)	<b>Aile ve Sosyal Politikalar Bakanlığı, Engelli ve Yaşlı Hizmetleri Genel Müdürlüğü</b>	<b>25.10.2016/29868 (Mükerrer)</b> / (Second Edition)
75	675	<b>Sağlık ve Sosyal Hizmetler</b> Healthcare and Social Services	<b>Gerontolog (Seviye 6)</b> Gerontologist (Level 6)	<b>Aile ve Sosyal Politikalar Bakanlığı, Engelli ve Yaşlı Hizmetleri Genel Müdürlüğü</b>	<b>25.10.2016/29868 (Mükerrer)</b> / (Second Edition)
76	676	<b>Ağaç İşleri, Kağıt ve Kağıt Ürünleri</b> Woodworking, Paper and Paper Products	<b>Alan Kılavuzu (Seviye 4)</b> Field Guide (Level 4)	<b>Türkiye Ormancılık Kooperatifleri Merkez Birliği (OR-KOOP)</b>	<b>25.10.2016/29868 (Mükerrer)</b> / (Second Edition)
77	677	<b>Ağaç İşleri, Kağıt ve Kağıt Ürünleri</b> Woodworking, Paper and Paper Products	<b>Odun Dışı Ürün Toplayıcısı (Yerden) (Seviye 2)</b> Non-Wood Products Collector (Ground) (Level 2)	<b>OR-KOOP</b>	<b>25.10.2016/29868 (Mükerrer)</b> / (Second Edition)
78	678	<b>Ağaç İşleri, Kağıt ve Kağıt Ürünleri</b> Woodworking, Paper and Paper Products	<b>Odun Dışı Ürün Toplayıcısı (Yüksekten) (Seviye 3)</b> Non-Wood Products Collector (Tree) (Level 3)	<b>OR-KOOP</b>	<b>25.10.2016/29868 (Mükerrer)</b> / (Second Edition)
79	679	<b>Elektrik ve Elektronik</b> Electricity and Electronics	<b>Elektrik Tesisatçısı (Seviye 5)</b> Electrical Fitter (Level 5)	<b>Türkiye Elektrik Elektronik ve Benzerleri Teknisyenleri Esnaf ve Sanatkarları Federasyonu</b>	<b>25.10.2016/29868 (Mükerrer)</b> / (Second Edition)
80	680	<b>Elektrik ve Elektronik</b> Electricity and Electronics	<b>Görüntü ve Ses Sistemleri Elemanı (Seviye 4)</b> Image and Sound Systems Technician (Level 4)	<b>Türkiye Elektrik Elektronik ve Benzerleri Teknisyenleri Esnaf ve Sanatkarları Federasyonu</b>	<b>25.10.2016/29868 (Mükerrer)</b> / (Second Edition)
81	681	<b>Gıda</b> Food	<b>Zeytinyağı Üretim Operatörü (Seviye 4)</b> Olive Oil Production Operator (Level 4)	<b>Ege Orman Vakfı</b>	<b>24.11.2016/29898 (Mükerrer)</b>
82	682	<b>Toplumsal ve Kişisel Hizmetler</b> Social and Personal Services	<b>Bölgesel İnceltme Uygulayıcısı (Seviye 3)</b> Smoothshapes Specialist (Level 3)	<b>TESK</b>	<b>24.11.2016/29898 (Mükerrer)</b>
83	683	<b>Toplumsal ve Kişisel Hizmetler</b> Social and Personal Services	<b>Cilt Bakım Uygulayıcısı (Seviye 3)</b> Skin Care Specialist (Level 3)	<b>TESK</b>	<b>24.11.2016/29898 (Mükerrer)</b>
84	684	<b>Gıda</b> Food	<b>Fermente Ürün Üretim Operatörü (Seviye 4)</b> Fermented Product Production Operar (Level 4)	<b>Ege Orman Vakfı</b>	<b>24.11.2016/29898 (Mükerrer)</b>
85	685	<b>Gıda</b> Food	<b>Tadımcı (Seviye 4)</b> Taster (Level 4)	<b>Ege Orman Vakfı</b>	<b>24.11.2016/29898 (Mükerrer)</b>



**ÇSGB**



# ULUSLARASI ANLAŞMALAR VE SÖZLEŞMELER *INTERNATIONAL CONVENTIONS AND AGREEMENTS*





**ÇSGB**

İçindekiler

Contents

Tablo

Table

6.1 Yürürlükte bulunan ikili sosyal güvenlik sözleşmeleri ve anlaşmaları

150

6.1 Bilateral social security agreements in force

6.2 İşgücü Anlaşmaları

151

6.2 Labour Force Agreements

6.3 Türkiye tarafından onaylanan Uluslararası Çalışma Örgütü sözleşmeleri

152

6.3 ILO Conventions ratified by the Republic of Turkey

### 6.1 Yürürlükte bulunan ikili sosyal güvenlik sözleşmeleri ve anlaşmaları Bilateral social security agreements in force

Ülke Country	İmza tarihi Date of signature	Yürürlük tarihi Enforcement date
Karadağ - Montenegro	15.03.2012	1.12.2015
İtalya - Italy	8.05.2012	1.08.2015
Kore Cumhuriyeti - Republic of Korea	1.08.2012	1.06.2015
Sırbistan - Serbia	26.10.2009	01.12.2013
Slovakya - Slovakia	25.01.2007	01.07.2013
Hırvatistan - Croatia	12.06.2006	01.06.2012
Lüksemburg - Luxembourg	20.11.2003	1.06.2006
Arnavutluk - Albania	15.07.1998	1.02.2005
Çek Cumhuriyeti - Czech Republic	2.10.2003	1.01.2005
Kebek - Quebec	21.11.2000	1.01.2005
Kanada - Canada	19.06.1998	1.01.2005
Bosna Hersek - Bosnia Herzegovina	27.05.2003	1.09.2004
Danimarka - Denmark	13.12.1999	1.12.2003
Gürcistan - Georgia	11.12.1998	20.11.2003
Romanya - Romania	6.07.1999	1.03.2003
Azerbaycan - Azerbaijan	17.07.1998	9.08.2001
Makedonya - Macedonia	6.07.1998	1.07.2000
Kuzey Kıbrıs Türk Cumhuriyeti - Turkish Republic of Northern Cyprus	9.03.1987	1.12.1988
Libya - Libya	13.09.1984	1.09.1985
Norveç - Norway	20.07.1978	1.06.1981
İsveç - Sweden	30.06.1978	1.05.1981
Fransa - France	20.01.1972	1.08.1973
İsviçre - Switzerland	1.05.1969	1.01.1972
Avusturya - Austria	12.10.1966	1.10.1969
Belçika - Belgium	4.07.1966	1.05.1968
Hollanda - Netherlands	5.04.1966	1.02.1968
Almanya - Germany	30.04.1964	1.11.1965
İngiltere - United Kingdom	9.09.1959	1.06.1961

## 6.2 İşgücü Anlaşmaları

### Labour Force Agreements

1	<b>Türkiye - Azerbaycan İşgücünün Karşılıklı İstihdamına Dair Anlaşma</b> <i>Turkey - Azerbaijan Agreement on Reciprocal Employment of Labour Force</i>	13.11.2013
2	<b>Türkiye - Kuveyt İşgücü Değişimi Hakkında Anlaşması</b> <i>Turkey - Kuwait Agreement on Labour Force Exchange</i>	30.03.2008
3	<b>Türkiye - Federal Almanya İstisna Akdi Anlaşması</b> <i>Turkey - The Federal Republic of Germany Work Labour Force</i>	18.11.1991
4	<b>Türkiye - Kuzey Kıbrıs Türk Cumhuriyeti İşgücü Anlaşması</b> <i>Turkey - The Turkish Republic of Northern Cyprus Labour Force</i>	9.03.1987
5	<b>Türkiye - Katar İşgücü Anlaşması</b> <i>Turkey - Qatar Labour Force Agreement</i>	1.04.1986
6	<b>Türkiye - Ürdün İşgücü Anlaşması</b> <i>Turkey - Jordan Labour Force Agreement</i>	8.07.1982
7	<b>Türkiye - Libya İşgücü Anlaşması</b> <i>Turkey - Libya Labour Force Agreement</i>	5.01.1975
8	<b>Türkiye - Avustralya İşgücü Anlaşması</b> <i>Turkey - Australia Labour Force Agreement</i>	5.10.1967
9	<b>Türkiye - Fransa İşgücü Anlaşması</b> <i>Turkey - France Labour Force Agreement</i>	8.04.1965
10	<b>Türkiye - Hollanda İşgücü Anlaşması</b> <i>Turkey - The Netherlands Labour Force Agreement</i>	19.08.1964
11	<b>Türkiye - Belçika İşgücü Anlaşması</b> <i>Turkey - Belgium Labour Force Agreement</i>	16.07.1964
12	<b>Türkiye - Avusturya İşgücü Anlaşması</b> <i>Turkey - Austria Labour Force Agreement</i>	15.05.1964
13	<b>Türkiye - Federal Almanya İşgücü Anlaşması</b> <i>Turkey - The Federal Republic of Germany Exceptional Work Agreement</i>	30.10.1961

**6.3 Türkiye tarafından onaylanan Uluslararası Çalışma Örgütü sözleşmeleri**  
*ILO Conventions ratified by the Republic of Turkey*

Sözleşme No Convention No	Sözleşme Adı Convention Name	Türkiye tarafından onaylandığı tarih Turkey date of approval by	ILO tarafından tescil edildiği tarih Date of registration by the ILO	Durumu Status
C 2	<b>İşsizlik Sözleşmesi</b> <i>Unemployment Convention</i>	16.02.1950 RG: 18.02.1950	14.07.1950	<b>Yürürlükte</b> <i>In force</i>
C 11	<b>Örgütlenme Özgürlüğü (Tarım) Sözleşmesi</b> <i>Right of Association (Agriculture) Convention</i>	24.10.1960 RG: 28.10.1960	29.03.1961	<b>Yürürlükte</b> <i>In force</i>
C 14	<b>Haftalık Dinlenme (Sanayi) Sözleşmesi</b> <i>Weekly Rest (Industry) Convention</i>	11.02.1946 RG:16.02.1946	27.12.1946	<b>Yürürlükte</b> <i>In force</i>
C 15	<b>Asgari Yaş (Trimciler ve Ateşçiler) Sözleşmesi (**)</b> <i>Minimum Age (Trimmers and Stokers) Convention(**)</i>	25.05.1959 RG:02.06.1959	29.09.1959	<b>Yürürlükte değil</b> <i>Not in force</i>
C 26	<b>Asgari Ücret Belirleme Yöntemi Sözleşmesi</b> <i>Minimum Wage-Fixing Machinery Convention</i>	25.06.1973 RG: 02.09.1974	29.01.1975	<b>Yürürlükte</b> <i>In force</i>
C 29	<b>Zorla Çalıştırma Sözleşmesi</b> <i>Forced Labour Convention</i>	23.01.1998 RG:23.06.1998	30.10.1998	<b>Yürürlükte</b> <i>In force</i>
C 34	<b>Ücretli İş Bulma Büroları Sözleşmesi (*)</b> <i>Fee-Charging Employment Agencies Convention (*)</i>	11.02.1946 RG: 16.02.1946	27.12.1946	<b>Yürürlükte değil</b> <i>Not in force</i>
C 42	<b>İşçinin Tazmini (Meslek Hastalıkları) Sözleşmesi (Revize)</b> <i>Workmen's Compensation (Occupational Diseases) Convention (Revised)</i>	11.02.1946 RG: 16.02.1946	27.12.1946	<b>Yürürlükte</b> <i>In force</i>
C 45	<b>Yeraltı İşleri (Kadınlar) Sözleşmesi</b> <i>Underground Work (Women) Convention</i>	9.06.1937 RG: 23.06.1937	21.04.1938	<b>Yürürlükte</b> <i>In force</i>
C 53	<b>Ticaret Gemilerinde Çalışan Kaptanlar ve Gemi Zabitlerinin Meslekî Yeterliliklerinin Asgari İcaplarına İlişkin Sözleşme</b> <i>Officers' Competency Certificates Convention</i>	25.06.2003 RG: 12.12.2003	22.04.2005	<b>Yürürlükte</b> <i>In force</i>
C 55	<b>Gemi adamlarının Hastalanması, Yaralanması ya da Ölümü Halinde Armatörün Sorumluluğuna İlişkin Sözleşme</b> <i>Shipowners' Liability (Sick and Injured Seamen) Convention</i>	15.07.2003 RG: 17.12.2003	17.03.2005	<b>Yürürlükte</b> <i>In force</i>



**6.3 Türkiye tarafından onaylanan Uluslararası Çalışma Örgütü sözleşmeleri (devam)**  
*ILO Conventions ratified by the Republic of Turkey (continued)*

Sözleşme No Convention No	Sözleşme Adı	Türkiye tarafından onaylandığı tarih Turkey date of approval by	ILO tarafından tescil edildiği tarih Date of registration by the ILO	Durumu Status
C 58	<b>Asgari Yaş (Deniz) Sözleşmesi (Revize) (**)</b> <i>Minimum Age (Sea) Convention (Revised)(**)</i>	25.05.1959 RG: 02.06.1959	29.09.1959	<b>Yürürlükte değil</b> <i>Not in force</i>
C 59	<b>Asgari Yaş (Sanayi) Sözleşmesi (Revize) (**)</b> <i>Minimum Age (Industry) Convention (Revised)(**)</i>	26.11.1992 RG:25.02.1993	12.07.1993	<b>Yürürlükte değil</b> <i>Not in force</i>
C 68	<b>Gemilerde Mürettebat İçin İaşe ve Yemek Hizmetlerine İlişkin Sözleşme</b> <i>Food and Catering (Ships' Crews) Convention</i>	15.07.2003 RG:12.12.2003	17.03.2005	<b>Yürürlükte</b> <i>In force</i>
C 69	<b>Gemi Aşçılarının Mesleki Ehliyet Diplomalarına İlişkin Sözleşme</b> <i>Certification of Ships' Cooks Convention</i>	15.07.2003 RG: 17.12.2003	17.03.2005	<b>Yürürlükte</b> <i>In force</i>
C 73	<b>Gemi Adamlarının Sağlık Muayenesine İlişkin Sözleşme</b> <i>Medical Examination (Seafarers) Convention</i>	25.06.2003 RG:17.12.2003	17.03.2005	<b>Yürürlükte</b> <i>In force</i>
C 77	<b>Gençlerin Tıbbi Muayenesi (Sanayi) Sözleşmesi</b> <i>Medical Examination of Young Persons (Industry) Convention</i>	16.08.1983 RG:15.08.1984	2.11.1984	<b>Yürürlükte</b> <i>In force</i>
C 80	<b>Son Maddelerin Revizyonu Sözleşmesi</b> <i>Final Articles Revision Convention</i>	24.05.1949 RG:28.05.1949	13.07.1949	<b>Yürürlükte</b> <i>In force</i>
C 81	<b>İş Teftişi Sözleşmesi</b> <i>Labour Inspection Convention</i>	13.12.1950 RG:22.12.1950	5.03.1951	<b>Yürürlükte</b> <i>In force</i>
C 87	<b>Sendika Özgürlüğü ve Sendikalaşma Hakkının Korunması Sözleşmesi</b> <i>Freedom of Association and Protection of the Right to Organise Convention</i>	25.11.1992 RG:25.02.1993	12.07.1993	<b>Yürürlükte</b> <i>In force</i>
C 88	<b>İş ve İşçi Bulma Servisi Kurulması Sözleşmesi</b> <i>Employment Service Convention</i>	30.11.1949 RG:07.12.1949	14.07.1950	<b>Yürürlükte</b> <i>In force</i>
C 92	<b>Mürettebatın Gemide Barınmasına İlişkin Sözleşme</b> <i>Accommodation of Crews Convention (Revised)</i>	25.06.2003 RG:17.12.2003	17.03.2005	<b>Yürürlükte</b> <i>In force</i>

### 6.3 Türkiye tarafından onaylanan Uluslararası Çalışma Örgütü sözleşmeleri (devam)

*ILO Conventions ratified by the Republic of Turkey (continued)*

Sözleşme No Convention No	Sözleşme Adı Convention Name	Türkiye tarafından onaylandığı tarih Turkey date of approval by	ILO tarafından tescil edildiği tarih Date of registration by the ILO	Durumu Status
C 94	<b>Çalışma Şartları (Kamu Sözleşmeleri) Sözleşmesi</b> <i>Labour Clauses (Public Contracts) Convention</i>	14.12.1960 RG:21.12.1960	29.03.1961	<b>Yürürlükte</b> <i>In force</i>
C 95	<b>Ücretlerin Korunması Sözleşmesi</b> <i>Protection of Wages Convention</i>	24.10.1960 RG:28.10.1960	29.03.1961	<b>Yürürlükte</b> <i>In force</i>
C 96	<b>Ücretli İş Bulma Büroları Sözleşmesi (Revize)</b> <i>Fee-Charging Employment Agencies Convention (Revised)</i>	8.08.1951 RG:14.08.1951	23.01.1952	<b>Yürürlükte</b> <i>In force</i>
C 98	<b>Örgütlenme ve Toplu Pazarlık Hakkı Sözleşmesi</b> <i>Right to Organise and Collective Bargaining Convention</i>	8.08.1951 RG:14.08.1951	23.01.1952	<b>Yürürlükte</b> <i>In force</i>
C 99	<b>Asgari Ücret Tespit Mekanizması (Tarım) Sözleşmesi</b> <i>Minimum Wage Fixing Machinery (Agriculture) Convention</i>	30.04.1969 RG:26.03.1970	23.06.1970	<b>Yürürlükte</b> <i>In force</i>
C 100	<b>Eşit Ücret Sözleşmesi</b> <i>Equal Remuneration Convention</i>	13.12.1966 RG: 22.09.1967	19.07.1967	<b>Yürürlükte</b> <i>In force</i>
C 102	<b>Sosyal Güvenlik (Asgari Standartlar) Sözleşmesi</b> <i>Social Security (Minimum Standards) Convention</i>	29.07.1971 RG:15.10.1974	29.01.1975	<b>Yürürlükte</b> <i>In force</i>
C 105	<b>Zorla Çalıştırmanın Kaldırılması Sözleşmesi</b> <i>Abolition of Forced Labour Convention</i>	14.12.1960 RG:21.12.1960	29.03.1961	<b>Yürürlükte</b> <i>In force</i>
C 108	<b>Gemi Adamları Ulusal Kimlik Katlarına İlişkin Sözleşme</b> <i>Seafarers' Identity Documents Convention</i>	15.07.2003 RG:15.12.2003	7.02.2005	<b>Yürürlükte</b> <i>In force</i>
C 111	<b>Ayrımcılık (İş ve Meslek) Sözleşmesi</b> <i>Discrimination (Employment and Occupation) Convention</i>	13.12.1966 RG:21.09.1967	19.07.1967	<b>Yürürlükte</b> <i>In force</i>

**6.3 Türkiye tarafından onaylanan Uluslararası Çalışma Örgütü sözleşmeleri (devam)**  
*ILO Conventions ratified by the Republic of Turkey (continued)*

Sözleşme No Convention No	Sözleşme Adı Convention Name	Türkiye tarafından onaylandığı tarih Turkey date of approval by	ILO tarafından tescil edildiği tarih Date of registration by the ILO	Durumu Status
C 115	<b>Radyasyondan Korunma Sözleşmesi</b> <i>Radiation Protection Convention</i>	7.03.1968 RG:25.07.1968	15.11.1968	<b>Yürürlükte</b> <i>In force</i>
C 116	<b>Son Maddelerin Revizyonu Sözleşmesi</b> <i>Final Articles Revision Convention</i>	4.05.1967 RG:26.12.1968	2.09.1968	<b>Yürürlükte</b> <i>In force</i>
C 118	<b>Muamele Eşitliği (Sosyal Güvenlik) Sözleşmesi</b> <i>Equality of Treatment (Social Security) Convention</i>	29.07.1971 RG: 09.06.1973	25.06.1974	<b>Yürürlükte</b> <i>In force</i>
C 119	<b>Makinaların Korunma Tertibatı ile Teçhizi Sözleşmesi</b> <i>Guarding of Machinery Convention</i>	23.05.1967 RG:22.08.1967	13.11.1967	<b>Yürürlükte</b> <i>In force</i>
C 122	<b>İstihdam Politikası Sözleşmesi</b> <i>Employment Policy Convention</i>	9.11.1976 RG:23.10.1977	13.12.1977	<b>Yürürlükte</b> <i>In force</i>
C 123	<b>Asgari Yaş (Yeraltı İşleri) Sözleşmesi</b> <i>Minimum Age (Underground Work) Convention</i>	8.05.1991 RG:02.10.1991	8.12.1992	<b>Yürürlükte</b> <i>In force</i>
C 127	<b>Azami Ağırlık Sözleşmesi</b> <i>Maximum Weight Convention</i>	30.11.1972 RG:14.11.1974	13.11.1975	<b>Yürürlükte</b> <i>In force</i>
C 133	<b>Mürettebatın Gemide Barındırılmasına İlişkin Sözleşme (İlave Hükümler)</b> <i>Accommodation of Crews (Supplementary Provisions) Convention</i>	2.10.2003 RG:25.01.2004	17.03.2005	<b>Yürürlükte</b> <i>In force</i>
C 134	<b>İş Kazalarının Önlenmesine (Gemi adamları) İlişkin Sözleşme</b> <i>Prevention of Accidents (Seafarers) Convention</i>	15.07.2003 RG:12.12.2003	17.03.2005	<b>Yürürlükte</b> <i>In force</i>
C 135	<b>İşçi Temsilcileri Sözleşmesi</b> <i>Workers' Representatives Convention</i>	25.11.1992 RG:25.02.1993	12.07.1993	<b>Yürürlükte</b> <i>In force</i>

### 6.3 Türkiye tarafından onaylanan Uluslararası Çalışma Örgütü sözleşmeleri (devam)

*ILO Conventions ratified by the Republic of Turkey (continued)*

Sözleşme No <i>Convention No</i>	Sözleşme Adı <i>Convention Name</i>	Türkiye tarafından onaylandığı tarih <i>Turkey date of approval by</i>	ILO tarafından tescil edildiği tarih <i>Date of registration by the ILO</i>	Durumu <i>Status</i>
C 138	<b>Asgari Yaş Sözleşmesi, Asgari yaş: 15</b> <i>Minimum Age Convention, Minimum age: 15</i>	23.01.1998 RG:21.06.1998	30.10.1998	<b>Yürürlükte</b> <i>In force</i>
C 142	<b>İnsan Kaynaklarının Geliştirilmesi Sözleşmesi</b> <i>Human Resources Development Convention</i>	26.11.1992 RG:25.02.1993	12.07.1993	<b>Yürürlükte</b> <i>In force</i>
C 144	<b>Üçlü Danışma (Uluslararası Çalışma Standartları) Sözleşmesi</b> <i>Tripartite Consultation (International Labour Standards) Convention</i>	26.11.1992 RG:25.02.1993	12.07.1993	<b>Yürürlükte</b> <i>In force</i>
C 146	<b>Gemi Adamlarının Yıllık Ücretli İznine İlişkin Sözleşme</b> <i>Seafarers' Annual Leave with Pay Convention</i>	15.07.2003 RG:02.12.2003	28.07.2005	<b>Yürürlükte</b> <i>In force</i>
C 151	<b>Çalışma İlişkileri (Kamu Hizmeti) Sözleşmesi</b> <i>Labour Relations (Public Service) Convention</i>	25.11.1992 RG:25.02.1993	12.07.1993	<b>Yürürlükte</b> <i>In force</i>
C 152	<b>Liman İşlerinde Sağlık ve Güvenliğe İlişkin Sözleşme</b> <i>Occupational Safety and Health (Dock Work) Convention</i>	16.07.2003 RG:15.12.2003	17.03.2005	<b>Yürürlükte</b> <i>In force</i>
C 153	<b>Karayolları Taşımacılığında Çalışma Saatleri ve Dinlenme Sürelerine İlişkin Sözleşme</b> <i>Hours of Work and Rest Periods (Road Transport) Convention</i>	15.07.2003 RG:02.11.2003	17.03.2005	<b>Yürürlükte</b> <i>In force</i>
C 155	<b>İş Sağlığı ve Güvenliği ve Çalışma Ortamına İlişkin Sözleşme</b> <i>Occupational Safety and Health Convention</i>	7.01.2004 RG:02.03.2004	22.04.2005	<b>Yürürlükte</b> <i>In force</i>
C 158	<b>Hizmet İlişkinine Son Verilmesi Sözleşmesi</b> <i>Termination of Employment Convention</i>	9.06.1994 RG:12.10.1994	4.01.1995	<b>Yürürlükte</b> <i>In force</i>
C 159	<b>Mesleki Rehabilitasyon ve İstihdam (Sakatlar) Sözleşmesi</b> <i>Vocational Rehabilitation and Employment (Disabled Persons) Convention</i>	8.07.1999 RG:13.09.1999	26.06.2000	<b>Yürürlükte</b> <i>In force</i>

**6.3 Türkiye tarafından onaylanan Uluslararası Çalışma Örgütü sözleşmeleri (devam)**  
*ILO Conventions ratified by the Republic of Turkey (continued)*

Sözleşme No Convention No	Sözleşme Adı Convention Name	Türkiye tarafından onaylandığı tarih Turkey date of approval by	ILO tarafından tescil edildiği tarih Date of registration by the ILO	Durumu Status
C 161	<b>Sağlık Hizmetlerine İlişkin Sözleşme</b> <i>Occupational Health Services Convention</i>	7.01.2004 RG:16.03.2004	22.04.2005	<b>Yürürlükte</b> <i>In force</i>
C 164	<b>Gemi Adamlarının Sağlığının Korunması ve Tıbbi Bakımına İlişkin Sözleşme</b> <i>Health Protection and Medical Care (Seafarers) Convention</i>	15.07.2003 RG:02.12.2003	17.03.2005	<b>Yürürlükte</b> <i>In force</i>
C 166	<b>Gemi Adamlarının Ülkelerine Geri Gönderilmesine İlişkin Sözleşme</b> <i>Repatriation of Seafarers Convention (Revised)</i>	15.07.2003 RG:15.12.2003	17.03.2005	<b>Yürürlükte</b> <i>In force</i>
C 167	<b>İnşaat İşlerinde Güvenlik ve Sağlık Sözleşmesi</b> <i>Safety and Health in Construction Convention</i>	20.11.2014 RG: 06.02.2015	23.03.2015	<b>Yürürlükte</b> <i>In force</i>
C176	<b>Maden İşyerlerinde Güvenlik ve Sağlık Sözleşmesi</b> <i>Safety and Health in Mines Convention</i>	4.12.2014 RG:09.02.2015	23.03.2015	<b>Yürürlükte</b> <i>In force</i>
C 182	<b>En Kötü Biçimlerdeki Çocuk İşçiliğinin Yasaklanması ve Ortadan Kaldırılmasına İlişkin Acil Eylem Sözleşmesi</b> <i>Worst Forms of Child Labour Convention</i>	25.01.2001 RG:27.06.2001	2.08.2001	<b>Yürürlükte</b> <i>In force</i>
C 187	<b>İş Sağlığı ve Güvenliğini Geliştirme Çerçeve Sözleşmesi</b> <i>Promotional Framework for Occupational Safety and Health Convention</i>	15.05.2013 RG: 08.10.2013	16.01.2014	<b>Yürürlükte</b> <i>In force</i>

(\*) **C 96 sözleşmesi ile 23 Ocak 1953 tarihinde otomatik fesh olmuştur.**  
*Automatic Denunciation on 23 January 1953 by convention C 96*

(\*\*) **C 138 sözleşmesi ile 30 Ekim 1999 tarihinde otomatik fesh olmuştur.**  
*Automatic Denunciation on 30 Oct 1999 by convention C 138*



**ÇSGB**



# 2017 ÖZET İSTATİSTİKLERİ

## SUMMARY STATISTICS BY 2017





**ÇSGB**



İçindekiler	Contents
Tablo	Table
1. İşkollarına ve sendikalara göre işçi ve sendikalı işçi sayıları, Ocak 2017	162
2. İşkollarına göre işçi ve sendikalı işçi sayıları, Ocak 2017	167
3. İllere ve Cinsiyete göre sendika üye sayısı, Ocak 2017	168
4. İşkollarına ve sendikalara göre işçi ve sendikalı işçi sayıları, Temmuz 2017	171
5. İşkollarına göre işçi ve sendikalı işçi sayıları, Temmuz 2017	176
6. İllere ve Cinsiyete göre sendika üye sayısı, Temmuz 2017	177
7. Net asgari ücret hesabı ve işverene maliyeti (01.01.2017 - 31.12.2017)	180

## 1. İşkollarına ve sendikalara göre işçi ve sendikalı işçi sayıları, Ocak 2017

Workers and members of trade unions by economic activity and trade union, January 2017

İşkolu no Nu. of ec. ac.	İşkolu Economic activity	İşçi sayısı Number of workers	Sendikanın adı Trade union's name	Üye Member	
				Sayı Number	%
1	Avcılık, Balıkçılık, Tarım ve Ormancılık Hunting and fisheries, agriculture and forestry	134.639	T. ORMAN-İŞ (Türkiye Orman İşçileri Sendikası)	74	0,06
			TARIM-İŞ (Türkiye Orman, Topraksu, Tarım ve Tarım Sanayii İşçileri Sendikası)	10.549	7,84
			ÖZ ORMAN-İŞ (Öz Ormancılık ve Tarım, Avcılık ve Balıkçılık İşçileri Sendikası)	24.041	17,86
			HÜR TARIM ORMAN-İŞ (Hür Tarım Orman İşçileri Sendikası)	4	0,00
			BİR.TAR.OR.İŞ SND. (Avcılık, Balıkçılık, Tarım ve Ormancılık İşçileri Sendikası)	16	0,01
			TÜM ORMAN -İŞ (Tüm Ormancılık, Tarım, Avcılık ve Balıkçılık İşçileri Sendikası)	7	0,01
2	Gıda Sanayii Food industry	558.552	ŞEKER-İŞ (Türkiye Gıda ve Şeker Sanayii İşçileri Sendikası)	13.370	2,40
			ÖZ GIDA-İŞ (Öz Tütün, Müskirat, Gıda Sanayii ve Yardımcı İşçileri Sendikası)	31.986	5,73
			TEK GIDA-İŞ (Türkiye Tütün, Müskirat, Gıda Sanayii ve Yardımcı İşçileri Sendikası)	28.286	5,07
			GIDA-İŞ (Türkiye Gıda Sanayii İşçileri Sendikası)	1.473	0,27
			TÜM GIDA-İŞ (Tüm Gıda, Su, Şeker İşçileri Sendikası)	33	0,01
			HÜR GIDA-İŞ (Hür Gıda Sanayi İşçileri Sendikası)	8	0,01
			BAĞIMSIZ GIDA-İŞ (Bağımsız Gıda ve Şeker İşçileri Sendikası)	6	0,01
			BAĞIMSIZ ÖZGÜR GIDA (Bağımsız Özgür Gıda Sanayi İşçileri Sendikası)	14	0,01
			ÖNCÜ GIDA (Öncü Gıda İşçi Sendikası)	27	0,01
			G.Ç.K. (Gıda Çalışanları ve Kuryeleri İşçi Sendikası)	31	0,01
3	Madencilik ve Taş Ocakları Mining and stone quarries	179.691	TÜRK MADEN-İŞ (Türkiye Maden İşçileri Sendikası)	25.194	14,03
			GENEL MADEN-İŞ (Türkiye Genel Maden İşçileri Sendikası)	8.827	4,92
			DEV MADEN-SEN (Türkiye Devrimci Maden Arama ve İşletme İşçileri Sendikası)	340	0,19
			ÖZ MADEN-İŞ (Maden İşçileri Sendikası)	371	0,21
			TÜM MADEN-İŞ (Tüm Maden İşçileri Sendikası)	9	0,01
			NÜKLEER-İŞ (Nükleer Santrallerde ve Yardımcı İşkollarında Çalışan İşçiler Sendikası)	6	0,01
4	Petrol, Kimya, Lastik, Plastik ve İlaç Petroleum, chemicals, rubber, plastics and medicine	455.415	PETROL-İŞ (Türkiye Petrol, Kimya, Lastik İşçileri Sendikası)	36.532	8,03
			LASTİK-İŞ (Türkiye Petrol, Kimya ve Lastik Sanayii İşçileri Sendikası)	12.212	2,69
			İLKİM-İŞ (İlaç, Kimya, Petrol ve Lastik Sanayii İşçileri Sendikası)	18	0,01
			ÖZ PETROL-İŞ (Petrol, Kimya, Lastik, Plastik İşçileri Sendikası)	946	0,21
			TÜM PETROL-İŞ (Tüm Petrol, Kimya, Lastik, Plastik ve İlaç Sendikası)	22	0,01
			KİMPET-İŞ (Kimpet, Kimya, Petrol, Lastik, Plastik ve İlaç Sanayi İşçileri Sendikası)	1.412	0,32

1. İşkollarına ve sendikalara göre işçi ve sendikalı işçi sayıları, Ocak 2017 (devam)

Workers and members of trade unions by economic activity and trade union, January 2017 (continued)

İşkolu no Nu. of ec. ac.	İşkolu Economic activity	İşçi sayısı Number of workers	Sendikanın adı Trade union's name	Üye Member	
				Sayı Number	%
5	Dokuma, Hazır Giyim ve Deri Textile, ready- made clothing and leather	979.984	ÖZ İPLİK-İŞ (Tüm Dokuma, İplik, Trikotaj, ve Giyim Sanayii İşçileri Sendikası)	22.372	2,29
			TEKSİF (Türkiye Tekstil, Örme ve Giyim Sanayii İşçileri Sendikası)	50.712	5,18
			DERİTEKS SENDİKASI (Deri, Dokuma ve Tekstilden Yapılan Her Türlü Giyim Eşyası İşleme Yerleri İşçileri Sendikası)	2.430	0,25
			DOKU ÖR-İŞ (Dokuma ve Örme İşçileri Sendikası)	62	0,01
			TOBGİS (Trikotaj, Örme, Boyama, Giyecek ve İplik Sanayii İşçileri Sendikası)	11	0,01
			TEKSTİL (Tekstil İşçileri Sendikası)	10.772	1,10
			BATİS (Bağımsız Tekstil İşçileri Sendikası)	1.829	0,19
			DOKUMA İŞ (Dokuma, Örme, Boyama, Trikotaj ve Giyim İşçileri Sendikası)	6	0,01
			TEKSTİL-SEN (Tekstil, Dokuma, Örme, Trikotaj/Boyama İşçileri Sendikası)	20	0,01
			TÜM TEKSTİL-İŞ (Tüm Tekstil Dokuma ve Giyim Sanayii İşçileri Sendikası)	107	0,02
			HÜR TEKSTİL-İŞ (Hür Tekstil Dokuma, İplik, Trikotaj, Deri ve Giyim İşçileri Sendikası)	9	0,01
			GİYİM-SEN (Giyim İşçileri Sendikası)	38	0,01
			DEV TEKSTİL (Devrimci Tekstil İşçileri Sendikası)	64	0,01
			TEKSTİL DERİ (Tekstil ve Deri İşçileri Sendikası)	22	0,01
BAĞIMSIZ SEN (Bağımsız Tekstil ve Deri İşçileri Sendikası)	962	0,10			
ÖZTÜM TEKSTİL SEN (Tüm Dokuma, İplik, Trikotaj, Hazır Giyim, Konfeksiyon ve Deri İşçileri Sendikası)	6	0,01			
6	Ağaç ve Kağıt Wood and paper	234.913	AĞAÇ-İŞ (Türkiye Ağaç Sanayii İşçileri Sendikası)	4.507	1,92
			SELÜLOZ-İŞ (Türkiye Selüloz, Kağıt ve Mamülleri İşçileri Sendikası)	4.207	1,80
			ÖZ AĞAÇ-İŞ (Ağaç, Mantar, Sunta ve Mobilya Sanayii İşçileri Sendikası)	10.341	4,41
			YAPSAN-İŞ (Yapım, Ağaç, Prefabrik Sanayii İşçileri Sendikası)	14	0,01
			TÜMKA-İŞ (Türkiye Tüm Kağıt ve Selüloz Sanayii İşçileri Sendikası)	426	0,19
			ÖZ KAĞIT-İŞ (Kağıt, Ambalaj ve Selüloz İşçileri Sendikası)	686	0,30
			TÜM AĞAÇ-İŞ (Tüm Ağaç, Sunta, Mobilya ve Kağıt, Sanayii İşçileri Sendikası)	17	0,01
			TÜM BİRLİK AĞAÇ İŞ (Ağaç, Sunta, Mobilya ve Kağıt İşçileri Sendikası)	7	0,01
7	İletişim Communication	61.372	TÜRKİYE HABER-İŞ (T. Telekomünikasyon, Posta, Telgraf, Telefon, İletişim, Bilişim, Çağrı Merkezi, Radyo, Televizyon İşçileri ve Hizmetlileri Sendikası)	12.930	21,07
			DEV İLETİŞİM-İŞ (Devrimci İletişim ve Çağrı Merkezi Çalışanları Sendikası)	15	0,03
			ÖZ İLETİŞİM-İŞ (İletişim İşçileri Sendikası)	973	1,59
8	Basın, Yayın ve Gazetecilik Printed and published materials and journalism	91.843	BASIN-İŞ (Türkiye Basın, Yayın, Grafiker ve Ambalaj İşçileri Sendikası)	2.252	2,46
			TGS (Türkiye Gazeteciler Sendikası)	1.035	1,13
			BASIN-İŞ (Türkiye Basın Sanayii İşçileri Sendikası)	419	0,46
			MEDYA-İŞ (Medya İşçileri Sendikası)	2.328	2,54

## 1. İşkollarına ve sendikalara göre işçi ve sendikalı işçi sayıları, Ocak 2017 (devam)

Workers and members of trade unions by economic activity and trade union, January 2017 (continued)

İşkolu no Nu. of ec. ac.	İşkolu Economic activity	İşçi sayısı Number of workers	Sendikanın adı Trade union's name	Üye Member	
				Sayı Number	%
9	Banka, Finans ve Sigorta Banking, finance and insurance	293.099	BASS (Banka ve Sigorta İşçileri Sendikası)	15.269	5,21
			BANKSİS (Türkiye Banka ve Sigorta İşçileri Sendikası)	7.932	2,71
			BASİSEN (Banka - Sigorta İşçileri Sendikası)	42.712	14,58
			BANK-Sİ-SEN (Banka - Sigorta İşçileri Sendikası)	131	0,05
			BANK-SEN (Devrimci Banka ve Sigorta İşçileri Sendikası)	461	0,16
			ÖZ FİNANS-İŞ (Öz Banka ve Sigorta İşçileri Sendikası)	37.642	12,85
10	Ticaret, Büro, Eğitim ve Güzel Sanatlar Commerce, office, education and fine arts	3.074.231	KOOP-İŞ (Türkiye Kooperatif ve Büro İşçileri Sendikası)	50.152	1,64
			TEZ-KOOP-İŞ (Türkiye Ticaret, Kooperatif, Eğitim, Büro ve Güzel Sanatlar İşçileri Sendikası)	61.019	1,99
			BİL-İŞ (Bilgi İşlem İşçileri Sendikası)	226	0,01
			TYS (Türkiye Yazarlar Sendikası)	14	0,01
			MÜZİK-SEN (Müzik ve Sahne Sanatçıları Sendikası)	10	0,01
			SİNE-SEN (Türkiye Sinema Emekçileri Sendikası)	107	0,01
			SOSYAL-İŞ (Türkiye Sosyal Sigortalar, Eğitim, Büro, Ticaret, Kooperatif ve Güzel Sanatlar İşçileri Sendikası)	9.138	0,30
			T. BÜRO-İŞ (Türkiye Kooperatif, Büro, Ticaret, Eğitim, Güzel Sanatlar ve Yardımcı İşçileri Sendikası)	118	0,01
			OYUNCULAR SENDİKASI (Sahne, Perde, Ekran, Mikrofon Oyuncuları Sendikası)	28	0,01
			ÖZ BÜRO-İŞ (Büro, Eğitim, Güzel Sanatlar, Ticaret ve Kooperatif İşçileri Sendikası)	37.024	1,21
			SİNEMA-TV SENDİKASI Sinema, Reklam, Dizi ve Tv Programı Çalışanları Sendikası)	175	0,01
			AVUKATLAR SENDİKASI (Avukatlar Sendikası)	15	0,01
MALİ MÜŞAVİR SEN (Muhasebeciler, Mali Müşavirler ve Bağımsız Denetçiler Sendikası)	68	0,01			
B.Ç.K (Büro Çalışanları ve Kuryeleri Sendikası)	20	0,01			
11	Çimento, Toprak ve Cam Cement, clay and glass	161.954	TÜRKİYE ÇİMSE-İŞ (Türkiye Çimento, Seramik, Toprak ve Cam Sanayii İşçileri Sendikası)	24.441	15,10
			KRİSTAL-İŞ (Cam, Çimento, Seramik ve Toprak Sanayii İşçileri Sen.)	6.920	4,28
			CAM KERAMİK-İŞ (Türkiye Porselen, Cam, Tuğla ve Toprak Sanayii İşçileri Sendikası)	83	0,06
			SERSAN-İŞ (Tüm Seramik, Çimento, Toprak ve Cam Sanayii İşçileri Sendikası)	229	0,15
			TÜM ÇİMENTO-İŞ (Tüm Çimento, Seramik, Toprak ve Cam Sanayii İşçileri Sendikası)	9	0,01
			ÖZ TOPRAK-İŞ (Toprak, Çimento, Seramik ve Cam İşçileri Sendikası)	1.724	1,07

1. İşkollarına ve sendikalara göre işçi ve sendikalı işçi sayıları, Ocak 2017 (devam)

Workers and members of trade unions by economic activity and trade union, January 2017 (continued)

İşkolu no Nu. of ec. ac.	İşkolu Economic activity	İşçi sayısı Number of workers	Sendikanın adı Trade union's name	Uye Member	
				Sayı Number	%
12	Metal Metal	1.480.053	TÜRK METAL (Türkiye Metal, Çelik, Mühimmat, Makine, Metalden Mamül Eşya, Otomotaj ve Yardımcı İşçileri Sendikası)	194.670	13,16
			ÇELİK-İŞ (Demir, Çelik, Metal ve Metal Mamülleri İşçileri Sendikası)	36.848	2,49
			BİRLEŞİK METAL-İŞ (Birleşik Metal İşçileri Sendikası)	30.484	2,06
			METSAN-İŞ (Metal Sanayii İşçileri Sendikası)	16	0,01
			KALIP-İŞ (Makine ve Kalıp Yapma İşçileri Sendikası)	76	0,01
			ÇESEN (Çelik Yapı İşçileri Sendikası)	116	0,01
			TEK METAL-İŞ (Demir, Çelik, Metal ve Oto Sanayii İşçileri Sendikası)	1.045	0,08
			BAMİS (Bağımsız Metal İşçileri Sendikası)	291	0,02
			TÜM METAL-İŞ (Tüm Demir, Çelik, Metal ve Otomotiv Sanayii İşçileri Sendikası)	17	0,01
			HÜR METAL-İŞ (Metal Çelik Makine Metalden Mamül Eşya Otomotaj ve Yardımcı İşçileri Sendikası)	4	0,01
			TOMİS (Tüm Otomotiv ve Metal İşçileri Sendikası)	172	0,02
			METAL İŞÇİLERİ SEN (Metal İşçileri Sendikası)	29	0,01
13	İnşaat Construction	1.556.403	YOL-İŞ (Türkiye Yol, Yapı, İnşaat İşçileri Sendikası)	46.400	2,99
			İNSAN-İŞ (Türkiye İnşaat Sanayii İşçileri Sendikası)	832	0,06
			DEV YAPI-İŞ (Devrimci Yapı İşçileri Sendikası)	249	0,02
			İNŞAAT-İŞ (İnşaat İşçileri Sendikası)	270	0,02
			ÖZ İNŞAAT İŞ (Öz İnşaat İşçileri Sendikası)	449	0,03
			YDİ-SEN (Yurt Dışı İşçileri Sendikası)	3	0,01
			TÜM YAPI YOL İŞ SEN (Tüm Yapı İnşaat Yol Baraj İşçileri Sendikası)	22	0,01
			İNŞAAT-SEN (İnşaat İşçileri ve Emekçileri Sendikası)	29	0,01
			YENİ YOL-İŞ (Yeni, Yol, Yapı, İnşaat İşçileri Sendikası)	13	0,01
14	Enerji Energy	231.910	TES-İŞ (Türkiye Enerji, Su ve Gaz İşçileri Sendikası)	57.430	24,77
			YENİ BES-İŞ (Baraj Enerji Su ve Gaz İşçileri Sendikası)	13	0,01
			ENSAN-İŞ (Enerji Sanayii İşçileri Sendikası)	31	0,02
			DİSK ENERJİ-SEN (Elektrik, Gaz, Su, ve Baraj Çalışanları Sendikası)	1.127	0,49
			ENERJİ İŞ (Enerji İşçileri Sendikası)	3.890	1,68
			TÜM ENERJİ-İŞ (Tüm Enerji Su, Gaz, Baraj İşçileri Sendikası)	18	0,01
15	Taşımacılık Transport	747.051	DEMİRYOL-İŞ (Türkiye Demiryolu İşçileri Sendikası)	16.081	2,16
			HAVA-İŞ (Türkiye Sivil Havacılık Sendikası)	21.108	2,83
			TÜMTİS (Tüm Taşıma İşçileri Sendikası)	8.675	1,17
			NAKLİYAT-İŞ (Türkiye Devrimci Kara Nakliyat İşçileri Sendikası)	4.482	0,60
			KARSAN-İŞ (Taşımacılık ve Kargo Sanayii İşçileri Sendikası)	2.268	0,31
			ÖZ TAŞIMA İŞ SENDİKASI (Öz Hava, Kara ve Demiryolu Taşıma İş Sendikası)	20.291	2,72
			MOTO-KUR-SEN (Motorlu Kurye İşçileri Sendikası)	30	0,01

## 1. İşkollarına ve sendikalara göre işçi ve sendikalı işçi sayıları, Ocak 2017 (devam)

Workers and members of trade unions by economic activity and trade union, January 2017 (continued)

İşkolu no Nu. of ec. ac.	İşkolu Economic activity	İşçi sayısı Number of workers	Sendikanın adı Trade union's name	Üye Member	
				Sayı Number	%
16	Gemi Yapımı ve Deniz Taşımacılığı, Ardiye ve Antrepoculuk Shipbuilding and maritime transportation, warehouse and storage	162.424	LİMAN-İŞ (Türkiye Liman ve Kara, Tahmil, Tahliye İşçileri Sendikası)	3.432	2,12
			TÜRKİYE DOK GEMİ-İŞ (Türkiye Liman, Dok ve Gemi Sanayii İşçileri Sendikası)	3.162	1,95
			TÜRK DENİZ-İŞ (Türkiye Denizciler Sendikası)	6.298	3,88
			LİMTER-İŞ (Gemi Yapım ve Deniz Taşımacılığı, Ardiyecilik ve Antrepoculuk İşçileri Sendikası)	148	0,10
			DGD-SEN (Depo, Antrepo, Gemi Yapımı, Deniz Taşımacılığı Sendikası)	153	0,10
			DLT (Deniz, Liman ve Tersane Çalışanları Sendikası)	6	0,01
17	Sağlık ve Sosyal Hizmetler Health and social services	326.032	SAĞLIK-İŞ (Türkiye Sağlık İşçileri Sendikası)	15.762	4,84
			DEV SAĞLIK-İŞ (Devrimci Sağlık İşçileri Sendikası)	647	0,20
			SIHHAT-İŞ (Tüm Sağlık Hizmetleri İşçileri Sendikası)	466	0,15
			ÖZ SAĞLIK-İŞ (Öz Sağlık ve Sosyal Hizmetler İşçileri Sendikası)	16.256	4,99
			TİG-SEN (Taşeron İşçileri Genel Sendikası)	19	0,01
18	Konaklama ve Eğlence İşleri Accommodation and entertainment	779.513	TOLEYİS (Türkiye Otel, Konaklama ve Dinlenme Yerleri İşçileri Sendikası)	13.691	1,76
			OLEYİS (Türkiye Lokanta ve Eğlence Yerleri İşçileri Sendikası)	10.355	1,33
			TURKON-İŞ (Turizm, Konaklama ve Eğlence Sanayii İşçileri Sendikası)	3.999	0,52
			TÜM EMEK-SEN (Turizm Otel Spor Emekçileri Sendikası)	57	0,01
			SPOR-EMEK-SEN (Devrimci Spor Emekçileri Sendikası)	9	0,01
			DEV TURİZM-İŞ (Devrimci Turizm İşçileri Sendikası)	1.301	0,17
			FUTBOL-SEN (Futbol Çalışanları Sendikası)	133	0,02
			TURİZM-İŞ (Turizm İşçileri Sendikası)	78	0,02
			TURÇA SEN (Turizm Çalışanları Sendikası)	14	0,01
			F.Ç.K. (Konaklama ve Eğlence İşyerleri (Fast Food) Çalışanları ve Kuryeleri Sendikası)	35	0,01
TÜM TURİZM İŞ SENDİKASI (Tüm Turizm İş Sendikası)	39	0,01			
19	Savunma ve Güvenlik Defence and security	274.001	TÜRK HARB-İŞ (Türkiye Harb Sanayii ve Yardımcı İşkolları İşçileri Sendikası)	24.469	8,94
			ÖZ-İŞ (Öz Savunma ve Güvenlik İşçileri Sendikası)	29.459	10,76
			GÜVENLİK-İŞ (Güvenlik ve Savunma İşçileri Sendikası)	27.173	9,92
			GÜVENLİK-SEN (Özel Güvenlik İşçileri Sendikası)	4.384	1,60
			HÜR ÖZGÜV-SEN (Hür Özel Güvenlik ve Savunma İşçileri Sendikası)	143	0,06
			GÜVEN-İŞ (Güvenlik ve Savunma İşçileri Sendikası)	233	0,09
			ÖZ GÜVEN-SEN (Özel Güvenlik ve Koruma İşçileri Sendikası)	11.112	4,06
			ÖZEL GÜVENLİK-İŞ (Özel Güvenlik ve Savunma İşçileri Sendikası)	162	0,06
TÜM GÜVENLİK-İŞ (Tüm Güvenlik ve Savunma İşçileri Sendikası)	13	0,01			
20	Genel İşler General affairs	916.689	BELEDİYE-İŞ (Türkiye Belediyeler ve Genel Hizmetler İşçileri Sendikası)	53.172	5,81
			HİZMET-İŞ (Tüm Belediye ve Genel Hizmet İşçileri Sendikası)	186.750	20,38
			GENEL-İŞ (Türkiye Genel Hizmetler İşçileri Sendikası)	63.445	6,93
			KONUT-İŞ (Tüm Belediye ve Konut İşçileri Sendikası)	386	0,05
			TÜM BELEDİYE-İŞ (Tüm Belediye ve Genel Hizmetler İşçileri)	18	0,01
			İMECE EV İŞÇ. SEND. (İmece Ev İşçileri Sendikası)	34	0,01
			HÜR BELEDİYE-İŞ (Hür Belediye ve Genel Hizmetler İşçileri Sendikası)	190	0,03
			KONUT-SEN (Konut Görevlileri Sendikası)	192	0,03
			YEREL-İŞ (Belediyeler ve Yerel Hizmet İşçileri Sendikası)	159	0,02
			TÜM GENEL HİZMET İŞ (Tüm Genel Hizmet ve Taşeron İşçileri Sendikası)	170	0,02
THIS (Tüm Hizmet İşçileri Sendikası)	302	0,04			
Toplam / Total		12.699.769		1.546.565	12,18

Not: 6356 Sayılı Sendikalar ve Toplu İş Sözleşmesi Kanununun Geçici 1. Maddesinde belirtilen sendikalar faaliyet göstereceği işkolunu yönetim kurulu kararıyla belirler hükmüne mukabil, yönetim kurulu kararı ile faaliyet gösterecekleri işkolunu Bakanlığa bildirmeyen sendikalara yer verilmemiştir.

Note: It isn't included that trade unions which don't inform Ministry about their branch of activity according to Provisional Article 1 of Law on Trade Unions and Collective Labour Agreements states that trade unions shall determine the branch of activity in which the trade union will function upon the decision of the executive board.

2. İşkollarına göre işçi ve sendikali işçi sayıları, Ocak 2017

Workers and members of trade unions by economic activity, January 2017

İşkolu no Nu. of ec. ac.	İşkolu Economic activity	İşçi sayısı Number of workers	Sendikali işçi sayısı Number of unionized workers	Sendikalaşma oranı (%) Unionization rate
1	<b>Avcılık, Balıkçılık, Tarım ve Ormancılık</b> Hunting and fisheries, agriculture and forestry	134.639	34.691	25,77
2	<b>Gıda Sanayii</b> Food industry	558.552	75.234	13,47
3	<b>Madencilik ve Taş Ocakları</b> Mining and stone quarries	179.691	34.747	19,34
4	<b>Petrol, Kimya, Lastik, Plastik ve İlaç</b> Petroleum, chemicals, rubber, plastics and medicine	455.415	51.142	11,23
5	<b>Dokuma, Hazır Giyim ve Deri</b> Textile, ready-made clothing and leather	979.984	89.422	9,12
6	<b>Ağaç ve Kağıt</b> Wood and paper	234.913	20.205	8,60
7	<b>İletişim</b> Communication	61.372	13.918	22,68
8	<b>Basın, Yayın ve Gazetecilik</b> Printed and published materials and journalism	91.843	6.034	6,57
9	<b>Banka, Finans ve Sigorta</b> Banking, finance and insurance	293.099	104.147	35,53
10	<b>Ticaret, Büro, Eğitim ve Güzel Sanatlar</b> Commerce, office, education and fine arts	3.074.231	158.114	5,14
11	<b>Çimento, Toprak ve Cam</b> Cement, clay and glass	161.954	33.406	20,63
12	<b>Metal</b> Metal	1.480.053	263.768	17,82
13	<b>İnşaat</b> Construction	1.556.403	48.267	3,10
14	<b>Enerji</b> Energy	231.910	62.509	26,95
15	<b>Taşımacılık</b> Transport	747.051	72.935	9,76
16	<b>Gemi Yapımı ve Deniz Taşımacılığı, Ardiye ve Antrepoculuk</b> Shipbuilding and maritime transportation, warehouse and storage	162.424	13.199	8,13
17	<b>Sağlık ve Sosyal Hizmetler</b> Health and social services	326.032	33.150	10,17
18	<b>Konaklama ve Eğlence İşleri</b> Accommodation and entertainment	779.513	29.711	3,81
19	<b>Savunma ve Güvenlik</b> Defence and security	274.001	97.148	35,46
20	<b>Genel İşler</b> General affairs	916.689	304.818	33,25
<b>Toplam / Total</b>		<b>12.699.769</b>	<b>1.546.565</b>	<b>12,18</b>

**3. İllere ve Cinsiyete göre sendika üye sayısı, Ocak 2017**  
Members of unions by province and sex, January 2017

İl Province	İşçi sayısı Number of workers				Sendikali işçi sayısı Number of unionized workers				Sendikalaşma oranı (%) Unionization rate			
	Erkek Male	Kadın Female	Bilinmeyen (*) Unknown	Toplam Total	Erkek Male	Kadın Female	Bilinmeyen (*) Unknown	Toplam Total	Erkek Male	Kadın Female	Bilinmeyen (*) Unknown	Toplam Total
Adana	211.267	63.847	1	275.115	21.322	4.298	1	25.621	10,09	6,73	100,00	9,31
Adıyaman	32.166	7.017	0	39.183	4.514	850	0	5.364	14,03	12,11		13,69
Afyonkarahisar	59.641	15.598	1	75.240	6.639	966	0	7.605	11,13	6,19		10,11
Ağrı	13.490	1.876	0	15.366	3.063	171	0	3.234	22,71	9,12		21,05
Amasya	26.411	7.363	0	33.774	3.601	622	0	4.223	13,63	8,45		12,50
Ankara	773.286	333.275	75	1.106.636	98.483	25.653	68	124.204	12,74	7,70	90,67	11,22
Antalya	285.716	124.667	3	410.386	18.737	6.373	1	25.111	6,56	5,11	33,33	6,12
Artvin	16.213	3.501	0	19.714	3.374	556	0	3.930	20,81	15,88		19,94
Aydın	97.623	38.994	0	136.617	8.873	3.536	0	12.409	9,09	9,07		9,08
Balıkesir	110.683	39.679	0	150.362	10.632	2.571	0	13.203	9,61	6,48		8,78
Bilecik	30.485	9.750	0	40.235	7.902	1.088	0	8.990	25,92	11,16		22,34
Bingöl	13.502	2.312	0	15.814	2.312	239	0	2.551	17,12	10,34		16,13
Bitlis	11.579	1.836	0	13.415	2.659	119	0	2.778	22,96	6,48		20,71
Bolu	36.515	15.137	0	51.652	5.472	1.425	0	6.897	14,99	9,41		13,35
Burdur	23.339	6.897	0	30.236	2.736	650	0	3.386	11,72	9,42		11,20
Bursa	452.703	187.084	1	639.788	82.394	17.630	0	100.024	18,20	9,42		15,63
Çanakkale	54.581	18.979	0	73.560	7.751	1.339	0	9.090	14,20	7,06		12,36
Çankırı	16.685	4.859	0	21.544	3.537	593	0	4.130	21,20	12,20		19,17
Çorum	39.005	11.768	1	50.774	4.221	815	0	5.036	10,82	6,93		9,92
Denizli	117.681	56.976	0	174.657	7.215	2.212	0	9.427	6,13	3,88		5,40
Diyarbakır	84.963	17.268	0	102.231	11.547	1.847	0	13.394	13,59	10,70		13,10
Edirne	33.524	18.020	0	51.544	4.299	2.008	0	6.307	12,82	11,14		12,24
Elazığ	41.846	8.767	0	50.613	6.753	897	0	7.650	16,14	10,23		15,11
Erzincan	16.456	3.800	0	20.256	3.412	267	0	3.679	20,73	7,03		18,16
Erzurum	52.451	10.433	0	62.884	12.576	1.672	0	14.248	23,98	16,03		22,66
Eskişehir	112.421	43.097	0	155.518	27.604	5.267	0	32.871	24,55	12,22		21,14
Gaziantep	205.925	37.016	0	242.941	17.699	2.202	0	19.901	8,59	5,95		8,19
Giresun	29.772	12.594	0	42.366	3.367	953	0	4.320	11,31	7,57		10,20
Gümüşhane	8.727	1.880	0	10.607	1.631	276	0	1.907	18,69	14,68		17,98
Hakkâri	6.884	937	0	7.821	1.493	136	0	1.629	21,69	14,51		20,83
Hatay	112.720	27.576	0	140.296	12.623	1.260	0	13.883	11,20	4,57		9,90
İsparta	36.462	12.799	0	49.261	6.406	1.626	0	8.032	17,57	12,70		16,30
Mersin	163.762	50.249	1	214.012	17.357	2.916	0	20.273	10,60	5,80		9,47
İstanbul	2.665.125	1.192.128	86.090	3.943.343	185.740	60.641	60.824	307.205	6,97	5,09	70,65	7,79



3. İllere ve Cinsiyete göre sendika üye sayısı, Ocak 2017 (devam)  
Members of unions by province and sex, January 2017 (continued)

İl Province	İşçi sayısı Number of workers				Sendikali işçi sayısı Number of unionized workers				Sendikalaşma oranı (%) Unionization rate			
	Erkek Male	Kadın Female	Bilinmeyen (*) Unknown	Toplam Total	Erkek Male	Kadın Female	Bilinmeyen (*) Unknown	Toplam Total	Erkek Male	Kadın Female	Bilinmeyen (*) Unknown	Toplam Total
Izmir	571.913	248.637	0	820.550	75.813	15.678	0	91.491	13,26	6,31		11,15
Kars	14.138	2.912	0	17.050	2.717	485	0	3.202	19,22	16,66		18,78
Kastamonu	27.598	8.985	0	36.583	4.212	463	0	4.675	15,26	5,15		12,78
Kayseri	156.345	37.594	0	193.939	32.710	2.495	0	35.205	20,92	6,64		18,15
Kırklareli	42.518	18.610	0	61.128	8.697	1.645	0	10.342	20,45	8,84		16,92
Kırşehir	17.105	3.826	0	20.931	4.765	477	0	5.242	27,86	12,47		25,04
Kocaeli	351.951	106.916	0	458.867	72.359	10.238	0	82.597	20,56	9,58		18,00
Konya	212.373	45.764	0	258.137	20.121	2.664	0	22.785	9,47	5,82		8,83
Kütahya	58.927	14.804	0	73.731	15.399	2.395	0	17.794	26,13	16,18		24,13
Malatya	60.759	16.496	0	77.255	7.137	951	0	8.088	11,75	5,77		10,47
Manisa	163.021	56.003	0	219.024	28.208	3.778	0	31.986	17,30	6,75		14,60
Kahramanmaraş	103.559	18.550	0	122.109	12.905	1.145	0	14.050	12,46	6,17		11,51
Mardin	42.858	5.620	0	48.478	3.319	282	0	3.601	7,74	5,02		7,43
Muğla	116.533	43.350	0	159.883	10.501	3.005	0	13.506	9,01	6,93		8,45
Muş	12.004	1.963	0	13.967	2.948	203	0	3.151	24,56	10,34		22,56
Nevşehir	23.641	6.662	0	30.303	2.127	484	0	2.611	9,00	7,27		8,62
Niğde	23.877	5.456	0	29.333	3.275	598	0	3.873	13,72	10,96		13,20
Ordu	47.047	20.607	0	67.654	3.312	1.175	0	4.487	7,04	5,70		6,63
Rize	35.985	8.922	0	44.907	9.879	1.889	0	11.768	27,45	21,17		26,21
Sakarya	123.719	41.517	0	165.236	19.885	2.924	0	22.809	16,07	7,04		13,80
Samsun	102.704	39.399	0	142.103	11.103	3.425	0	14.528	10,81	8,69		10,22
Siirt	14.291	1.693	0	15.984	2.901	223	0	3.124	20,30	13,17		19,54
Sinop	14.369	5.464	0	19.833	1.975	462	0	2.437	13,74	8,46		12,29
Sivas	49.289	10.649	0	59.938	10.722	1.024	0	11.746	21,75	9,62		19,60
Tekirdağ	172.451	71.067	0	243.518	32.843	10.646	0	43.489	19,04	14,98		17,86
Tokat	34.517	10.570	0	45.087	5.342	1.189	0	6.531	15,48	11,25		14,49
Trabzon	78.354	26.106	0	104.460	9.109	2.732	0	11.841	11,63	10,47		11,34
Tunceli	3.578	1.175	0	4.753	935	231	0	1.166	26,13	19,66		24,53
Şanlıurfa	82.937	12.053	0	94.990	13.401	904	0	14.305	16,16	7,50		15,06
Uşak	39.714	14.816	0	54.530	3.791	836	0	4.627	9,55	5,64		8,49
Van	44.318	6.344	0	50.662	9.220	1.058	0	10.278	20,80	16,68		20,29
Yozgat	23.957	4.738	0	28.695	5.493	548	0	6.041	22,93	11,57		21,05
Zonguldak	61.654	15.919	0	77.573	18.513	1.628	0	20.141	30,03	10,23		25,96
Aksaray	31.013	6.913	0	37.926	3.928	457	0	4.385	12,67	6,61		11,56

### 3. İllere ve Cinsiyete göre sendika üye sayısı, Ocak 2017 (devam) Members of unions by province and sex, January 2017 (continued)

İl Province	İşçi sayısı Number of workers				Sendikali işçi sayısı Number of unionized workers				Sendikalaşma oranı (%) Unionization rate			
	Erkek Male	Kadın Female	Bilinmeyen (*) Unknown	Toplam Total	Erkek Male	Kadın Female	Bilinmeyen (*) Unknown	Toplam Total	Erkek Male	Kadın Female	Bilinmeyen (*) Unknown	Toplam Total
Bayburt	3.810	747	0	4.557	860	102	0	962	22,57	13,65		21,11
Karaman	24.124	10.918	0	35.042	3.818	1.331	0	5.149	15,83	12,19		14,69
Kırkkale	26.913	5.620	1	32.534	5.145	419	0	5.564	19,12	7,46		17,10
Batman	33.065	6.792	0	39.857	4.898	395	0	5.293	14,81	5,82		13,28
Şırnak	20.463	1.502	0	21.965	2.019	131	0	2.150	9,87	8,72		9,79
Bartın	17.770	6.159	0	23.929	2.653	356	0	3.009	14,93	5,78		12,57
Ardahan	4.877	943	0	5.820	825	140	0	965	16,92	14,85		16,58
İğdir	8.193	1.917	0	10.110	1.224	338	0	1.562	14,94	17,63		15,45
Yalova	36.260	11.043	0	47.303	2.214	629	0	2.843	6,11	5,70		6,01
Karabük	24.327	7.302	0	31.629	5.316	567	0	5.883	21,85	7,76		18,60
Kilis	7.527	1.392	0	8.919	705	148	0	853	9,37	10,63		9,56
Osmaniye	36.269	8.255	1	44.525	3.381	601	1	3.983	9,32	7,28	100,00	8,95
Düzce	43.041	18.432	0	61.473	7.297	2.019	0	9.316	16,95	10,95		15,15
Bilinmeyen (*) Unknown					86.272	29.564	2.783	118.619				
<b>Toplam Total</b>	<b>9.239.265</b>	<b>3.409.101</b>	<b>86.175</b>	<b>12.734.541</b>	<b>1.214.136</b>	<b>268.751</b>	<b>63.678</b>	<b>1.546.565</b>	<b>13,14</b>	<b>7,88</b>	<b>73,89</b>	<b>12,14</b>

(\* **Bilinmeyen:** banka, sigorta ve reasürans şirketleri, ticaret odaları, borsalar veya bunların teşkil ettikleri birliklerin personeli için kurulmuş bulunan sandıkların iştirakçileri SGK bildirimlerini toplu olarak bildirdikleri için cinsiyet bilgisine ulaşılamamaktadır.

**Unknown:** Information regarding sex can not be reached as participants of the unions which are founded for the personnel of the bank, insurance and reinsurance companies, chambers of commerce, stock exchanges or the unions that are formed by them make their social security declarations collectively.

**Not: 6356 sayılı Sendikalar ve Toplu İş Sözleşmesi Kanununun 17. maddesinin üçüncü fıkrasında yer alan "...aynı işkolunda ve aynı zamanda farklı işverenlere ait işyerlerinde çalışan işçiler birden çok sendikaya üye olabilir."** hükmüne bağlı olarak Resmi Gazete istatistiklerinden farklıdır. Resmi Gazete'de yayınlanan işçi sayısı rakamının farklı olmasının nedeni bir işçinin kanun gereği; birden fazla işkolunda ve birden fazla ilde çalışıyor olmasından ve işkolu esasına göre belirlendiği için bir işçi birden çok sayılmaktadır.

**Note: Paragraph 3 of the article 17 of the law on Unions and Collective Bargaining numbered 6356: "workers who work at the same sector but at the same time at different work places which belong to different employers can be member of more than one Union". It can be different than the Official Gazette statistics. The reason why the number of the workers published on the Official Gazette is different is that as a worker can work in more than one sector and more than one city and is detedted based on business line, workers can be counted as more than one by law**

4. İşkollarına ve sendikalara göre işçi ve sendikali işçi sayıları, Temmuz 2017  
Workers and members of trade unions by economic activity and trade union, July 2017

İşkolu no Nu. of ec. ac.	İşkolu Economic activity	İşçi sayısı Number of workers	Sendikanın adı Trade union's name	Üye Member	
				Sayı Number	%
1	Avcılık, Balıkçılık, Tarım ve Ormancılık Hunting and fisheries, agriculture and forestry	141.643	T. ORMAN-İŞ (Türkiye Orman İşçileri Sendikası)	48	0,04
			TARIM-İŞ (Türkiye Orman, Topraksu, Tarım ve Tarım Sanayii İşçileri Sendikası)	10.169	7,18
			ÖZ ORMAN-İŞ (Öz Ormancılık ve Tarım, Avcılık ve Balıkçılık İşçileri Sendikası)	24.250	17,12
			HÜR TARIM ORMAN-İŞ (Hür Tarım Orman İşçileri Sendikası)	1	0,00
			BİR.TAR.OR.İŞ SND. (Avcılık, Balıkçılık, Tarım ve Ormancılık İşçileri Sendikası)	16	0,01
			TÜM ORMAN -İŞ (Tüm Ormancılık, Tarım, Avcılık ve Balıkçılık İşçileri Sendikası)	20	0,01
2	Gıda Sanayii Food industry	567.610	ŞEKER-İŞ (Türkiye Gıda ve Şeker Sanayii İşçileri Sendikası)	12.750	2,25
			ÖZ GIDA-İŞ (Öz Tütün, Müskirat, Gıda Sanayii ve Yardımcı İşçileri Sendikası)	33.381	5,88
			TEK GIDA-İŞ (Türkiye Tütün, Müskirat, Gıda Sanayii ve Yardımcı İşçileri Sendikası)	27.939	4,93
			GIDA-İŞ (Türkiye Gıda Sanayii İşçileri Sendikası)	1.437	0,26
			TÜM GIDA-İŞ (Tüm Gıda, Su, Şeker İşçileri Sendikası)	36	0,01
			HÜR GIDA-İŞ (Hür Gıda Sanayi İşçileri Sendikası)	8	0,01
			BAĞIMSIZ ÖZGÜR GIDA (Bağımsız Özgür Gıda Sanayi İşçileri Sendikası)	14	0,01
			ÖNCÜ GIDA (Öncü Gıda İşçi Sendikası)	27	0,01
			G.Ç.K. (Gıda Çalışanları ve Kuryeleri İşçi Sendikası)	37	0,01
3	Madencilik ve Taş Ocakları Mining and stone quarries	199.882	TÜRK MADEN-İŞ (Türkiye Maden İşçileri Sendikası)	25.935	12,98
			GENEL MADEN-İŞ (Türkiye Genel Maden İşçileri Sendikası)	8.487	4,25
			DEV MADEN-SEN (Türkiye Devrimci Maden Arama ve İşletme İşçileri Sendikası)	273	0,14
			ÖZ MADEN-İŞ (Maden İşçileri Sendikası)	373	0,19
			TÜM MADEN-İŞ (Tüm Maden İşçileri Sendikası)	10	0,01
			NÜKLEER-İŞ (Nükleer Santrallerde ve Yardımcı İşkollarında Çalışan İşçiler Sendikası)	6	0,01
4	Petrol, Kimya, Lastik, Plastik ve İlaç Petroleum, chemicals, rubber, plastics and medicine	470.494	PETROL-İŞ (Türkiye Petrol, Kimya, Lastik İşçileri Sendikası)	37.361	7,95
			LASTİK-İŞ (Türkiye Petrol, Kimya ve Lastik Sanayii İşçileri Sendikası)	13.232	2,82
			İLKİM-İŞ (İlaç, Kimya, Petrol ve Lastik Sanayii İşçileri Sendikası)	21	0,01
			ÖZ PETROL-İŞ (Petrol, Kimya, Lastik, Plastik İşçileri Sendikası)	878	0,19
			TÜM PETROL-İŞ (Tüm Petrol, Kimya, Lastik, Plastik ve İlaç Sendikası)	32	0,01
			KİMPET-İŞ (Kimpet, Kimya, Petrol, Lastik, Plastik ve İlaç Sanayi İşçileri Sendikası)	1.556	0,34
			EPGİS (Enerji Petrol Gaz İstasyonları İşveren Sendikası)	12	0,01

4. İşkollarına ve sendikalara göre işçi ve sendikalı işçi sayıları, Temmuz 2017 (devam)  
Workers and members of trade unions by economic activity and trade union, July 2017 (continued)

İşkolu no Nbr. of ec. ac.	İşkolu Economic activity	İşçi sayısı Number of workers	Sendikanın adı Trade union's name	Üye Member	
				Sayı Number	%
5	Dokuma, Hazır Giyim ve Deri Textile, ready-made clothing and leather	1.005.855	ÖZ İPLİK-İŞ (Tüm Dokuma, İplik, Trikotaj, ve Giyim Sanayii İşçileri Sendikası)	23.549	2,35
			TEKSİF (Türkiye Tekstil, Örme ve Giyim Sanayii İşçileri Sendikası)	48.458	4,82
			DERİTEKS SENDİKASI (Deri, Dokuma ve Tekstilden Yapılan Her Türlü Giyim Eşyası İşleme Yerleri İşçileri Sendikası)	2.488	0,25
			DOKU ÖR-İŞ (Dokuma ve Örme İşçileri Sendikası)	57	0,01
			TOBGİS (Trikotaj, Örme, Boyama, Giyecek ve İplik Sanayii İşçileri Sendikası)	15	0,01
			TEKSTİL (Tekstil İşçileri Sendikası)	11.335	1,13
			BATİS (Bağımsız Tekstil İşçileri Sendikası)	1.792	0,18
			DOKUMA İŞ (Dokuma, Örme, Boyama, Trikotaj ve Giyim İşçileri Sendikası)	7	0,01
			TEKSTİL-SEN (Tekstil, Dokuma, Örme, Trikotaj/Boyama İşçileri Sendikası)	21	0,01
			TÜM TEKSTİL-İŞ (Tüm Tekstil Dokuma ve Giyim Sanayii İşçileri Sendikası)	105	0,02
			HÜR TEKSTİL-İŞ (Hür Tekstil Dokuma, İplik, Trikotaj, Deri ve Giyim İşçileri Sendikası)	9	0,01
			GIYİM-SEN (Giyim İşçileri Sendikası)	38	0,01
			DEV TEKSTİL (Devrimci Tekstil İşçileri Sendikası)	79	0,01
			TEKSTİL DERİ (Tekstil ve Deri İşçileri Sendikası)	22	0,01
ÖZTÜM TEKSTİL SEN (Tüm Dokuma, İplik, Trikotaj, Hazır Giyim, Konfeksiyon ve Deri İşçileri Sendikası)	22	0,01			
6	Ağaç ve Kağıt Wood and paper	240.664	AĞAÇ-İŞ (Türkiye Ağaç Sanayii İşçileri Sendikası)	4.564	1,90
			SELÜLOZ-İŞ (Türkiye Selüloz, Kağıt ve Mamülleri İşçileri Sendikası)	4.159	1,73
			ÖZ AĞAÇ-İŞ (Ağaç, Mantar, Sunta ve Mobilya Sanayii İşçileri Sendikası)	10.402	4,33
			YAPSAN-İŞ (Yapım, Ağaç, Prefabrik Sanayii İşçileri Sendikası)	12	0,01
			TÜMKA-İŞ (Türkiye Tüm Kağıt ve Selüloz Sanayii İşçileri Sendikası)	386	0,17
			ÖZ KAĞIT-İŞ (Kağıt, Ambalaj ve Selüloz İşçileri Sendikası)	695	0,29
			TÜM AĞAÇ-İŞ (Tüm Ağaç, Sunta, Mobilya ve Kağıt, Sanayii İşçileri Sendikası)	16	0,01
			TÜM BİRLİK AĞAÇ İŞ (Ağaç, Sunta, Mobilya ve Kağıt İşçileri Sendikası)	9	0,01
7	İletişim Communication	59.697	TÜRKİYE HABER-İŞ (T. Telekomünikasyon, Posta, Telgraf, Telefon, İletişim, Bilişim, Çağrı Merkezi, Radyo, Televizyon İşçileri ve Hizmetlileri Sendikası)	12.996	21,77
			DEV İLETİŞİM-İŞ (Devrimci İletişim ve Çağrı Merkezi Çalışanları Sendikası)	15	0,03
			ÖZ İLETİŞİM-İŞ (İletişim İşçileri Sendikası)	1.178	1,98
8	Basın, Yayın ve Gazetecilik Printed and published materials and journalism	92.605	BASIN-İŞ (Türkiye Basın, Yayın, Grafiker ve Ambalaj İşçileri Sendikası)	2.221	2,40
			TGS (Türkiye Gazeteciler Sendikası)	1.020	1,11
			BASIN-İŞ (Türkiye Basın Sanayii İşçileri Sendikası)	436	0,48
			MEDYA-İŞ (Medya İşçileri Sendikası)	2.451	2,65

4. İşkollarına ve sendikalara göre işçi ve sendikalı işçi sayıları, Temmuz 2017 (devam)

Workers and members of trade unions by economic activity and trade union, July 2017 (continued)

İşkolu no Nu. of ec. ac.	İşkolu Economic activity	İşçi sayısı Number of workers	Sendikanın adı Trade union's name	Üye Member	
				Sayı Number	%
9	Banka, Finans ve Sigorta Banking, finance and insurance	293.332	BASS (Banka ve Sigorta İşçileri Sendikası)	15.010	5,12
			BANKSİS (Türkiye Banka ve Sigorta İşçileri Sendikası)	8.134	2,78
			BASİSEN (Banka - Sigorta İşçileri Sendikası)	42.132	14,37
			BANK-Sİ-SEN (Banka - Sigorta İşçileri Sendikası)	128	0,05
			BANK-SEN (Devrimci Banka ve Sigorta İşçileri Sendikası)	449	0,16
			ÖZ FİNANS-İŞ (Öz Banka ve Sigorta İşçileri Sendikası)	37.485	12,78
10	Ticaret, Büro, Eğitim ve Güzel Sanatlar Commerce, office, education and fine arts	3.264.727	KOOP-İŞ (Türkiye Kooperatif ve Büro İşçileri Sendikası)	50.113	1,54
			TEZ-KOOP-İŞ (Türkiye Ticaret, Kooperatif, Eğitim, Büro ve Güzel Sanatlar İşçileri Sendikası)	60.584	1,86
			BİL-İŞ (Bilgi İşlem İşçileri Sendikası)	217	0,01
			TYS (Türkiye Yazarlar Sendikası)	14	0,01
			MÜZİK-SEN (Müzik ve Sahne Sanatçıları Sendikası)	9	0,01
			SİNE-SEN (Türkiye Sinema Emekçileri Sendikası)	104	0,01
			SOSYAL-İŞ (Türkiye Sosyal Sigortalar, Eğitim, Büro, Ticaret, Kooperatif ve Güzel Sanatlar İşçileri Sendikası)	10.297	0,32
			T. BÜRO-İŞ (Türkiye Kooperatif, Büro, Ticaret, Eğitim, Güzel Sanatlar ve Yardımcı İşçileri Sendikası)	118	0,01
			OYUNCULAR SENDİKASI (Sahne, Perde, Ekran, Mikrofon Oyuncuları Sendikası)	28	0,01
			ÖZ BÜRO-İŞ (Büro, Eğitim, Güzel Sanatlar, Ticaret ve Kooperatif İşçileri Sendikası)	43.859	1,35
			SİNEMA-TV SENDİKASI Sinema, Reklam, Dizi ve Tv Programı Çalışanları Sendikası)	165	0,01
			AVUKATLAR SENDİKASI (Avukatlar Sendikası)	13	0,01
			MALİ MÜŞAVİR SEN (Muhasebeciler, Mali Müşavirler ve Bağımsız Denetçiler Sendikası)	74	0,01
GIYİM MARKET İŞ (Giyim, Market, Büro Çalışanları Sendikası)	110	0,01			
11	Çimento, Toprak ve Cam Cement, clay and glass	177.351	TÜRKİYE ÇİMSE-İŞ (Türkiye Çimento, Seramik, Toprak ve Cam Sanayii İşçileri Sendikası)	25.392	14,32
			KRİSTAL-İŞ (Cam, Çimento, Seramik ve Toprak Sanayii İşçileri Sen.)	6.999	3,95
			CAM KERAMİK-İŞ (Türkiye Porselen, Cam, Tuğla ve Toprak Sanayii İşçileri Sendikası)	132	0,08
			SERSAN-İŞ (Tüm Seramik, Çimento, Toprak ve Cam Sanayii İşçileri Sendikası)	211	0,12
			TÜM ÇİMENTO-İŞ (Tüm Çimento, Seramik, Toprak ve Cam Sanayii İşçileri Sendikası)	10	0,01
			ÖZ TOPRAK-İŞ (Toprak, Çimento, Seramik ve Cam İşçileri Sendikası)	2.031	1,15

4. İşkollarına ve sendikalara göre işçi ve sendikali işçi sayıları, Temmuz 2017 (devam)  
Workers and members of trade unions by economic activity and trade union, July 2017 (continued)

İşkolu no Nu. of ec. ac.	İşkolu Economic activity	İşçi sayısı Number of workers	Sendikanın adı Trade union's name	Üye Member	
				Sayı Number	%
12	Metal Metal	1.519.268	TÜRK METAL (Türkiye Metal, Çelik, Mühimmat, Makine, Metalden Mamül Eşya, Otomotaj ve Yardımcı İşçileri Sendikası)	200.398	13,20
			ÇELİK-İŞ (Demir, Çelik, Metal ve Metal Mamülleri İşçileri Sendikası)	41.491	2,74
			BİRLEŞİK METAL-İŞ (Birleşik Metal İşçileri Sendikası)	29.502	1,95
			METSAN-İŞ (Metal Sanayii İşçileri Sendikası)	17	0,01
			KALIP-İŞ (Makine ve Kalıp Yapma İşçileri Sendikası)	77	0,01
			ÇESEN (Çelik Yapı İşçileri Sendikası)	114	0,01
			TEK METAL-İŞ (Demir, Çelik, Metal ve Oto Sanayii İşçileri Sendikası)	979	0,07
			BAMİS (Bağımsız Metal İşçileri Sendikası)	325	0,03
			TÜM METAL-İŞ (Tüm Demir, Çelik, Metal ve Otomotiv Sanayii İşçileri Sendikası)	21	0,01
			HÜR METAL-İŞ (Metal Çelik Makine Metalden Mamül Eşya Otomotaj ve Yardımcı İşçileri Sendikası)	5	0,01
			TOMİS (Tüm Otomotiv ve Metal İşçileri Sendikası)	216	0,02
			METAL İŞÇİLERİ SEN (Metal İşçileri Sendikası)	49	0,01
13	İnşaat Construction	1.828.455	YOL-İŞ (Türkiye Yol, Yapı, İnşaat İşçileri Sendikası)	50.318	2,76
			İNSAN-İŞ (Türkiye İnşaat Sanayii İşçileri Sendikası)	754	0,05
			DEV YAPI-İŞ (Devrimci Yapı İşçileri Sendikası)	329	0,02
			İNŞAAT-İŞ (İnşaat İşçileri Sendikası)	273	0,02
			ÖZ İNŞAAT İŞ (Öz İnşaat İşçileri Sendikası)	800	0,05
			YDİ-SEN (Yurt Dışı İşçileri Sendikası)	2	0,01
			TÜM YAPI YOL İŞ SEN (Tüm Yapı İnşaat Yol Baraj İşçileri Sendikası)	16	0,01
			İNŞAAT-SEN (İnşaat İşçileri ve Emekçileri Sendikası)	53	0,01
			YENİ YOL-İŞ (Yeni, Yol, Yapı, İnşaat İşçileri Sendikası)	35	0,01
14	Enerji Energy	241.872	TES-İŞ (Türkiye Enerji, Su ve Gaz İşçileri Sendikası)	57.845	23,92
			YENİ BES-İŞ (Baraj Enerji Su ve Gaz İşçileri Sendikası)	13	0,01
			ENSAN-İŞ (Enerji Sanayii İşçileri Sendikası)	27	0,02
			DİSK ENERJİ-SEN (Elektrik, Gaz, Su, ve Baraj Çalışanları Sendikası)	1.557	0,65
			ENERJİ İŞ (Enerji İşçileri Sendikası)	6.508	2,70
			TÜM ENERJİ-İŞ (Tüm Enerji Su, Gaz, Baraj İşçileri Sendikası)	25	0,02
15	Taşımacılık Transport	732.639	DEMİRYOL-İŞ (Türkiye Demiryolu İşçileri Sendikası)	15.927	2,18
			HAVA-İŞ (Türkiye Sivil Havacılık Sendikası)	21.329	2,92
			TÜMTİS (Tüm Taşıma İşçileri Sendikası)	8.538	1,17
			NAKLİYAT-İŞ (Türkiye Devrimci Kara Nakliyat İşçileri Sendikası)	4.423	0,61
			KARSAN-İŞ (Taşımacılık ve Kargo Sanayii İşçileri Sendikası)	2.408	0,33
			ÖZ TAŞIMA İŞ SENDİKASI (Öz Hava, Kara ve Demiryolu Taşıma İş Sendikası)	21.349	2,92
			MOTO-KUR-SEN (Motorlu Kurye İşçileri Sendikası)	39	0,01

4. İşkollarına ve sendikalara göre işçi ve sendikalı işçi sayıları, Temmuz 2017 (devam)  
Workers and members of trade unions by economic activity and trade union, July 2017 (continued)

İşkolu no Nu. of ec. ac.	İşkolu Economic activity	İşçi sayısı Number of workers	Sendikanın adı Trade union's name	Üye Member	
				Sayı Number	%
16	Gemi Yapımı ve Deniz Taşımacılığı, Ardiye ve Antrepoculuk Shipbuilding and maritime transportation, warehouse and storage	167.779	LİMAN-İŞ (Türkiye Liman ve Kara, Tahmil, Tahliye İşçileri Sendikası)	4.263	2,55
			TÜRKİYE DOK GEMİ-İŞ (Türkiye Liman, Dok ve Gemi Sanayii İşçileri Sendikası)	3.233	1,93
			TÜRK DENİZ-İŞ (Türkiye Denizciler Sendikası)	6.541	3,90
			LİMTER-İŞ (Gemi Yapım ve Deniz Taşımacılığı, Ardiyecilik ve Antrepoculuk İşçileri Sendikası)	213	0,13
			DGD-SEN (Depo, Antrepo, Gemi Yapımı, Deniz Taşımacılığı Sendikası)	118	0,08
			DLT (Deniz, Liman ve Tersane Çalışanları Sendikası)	7	0,01
17	Sağlık ve Sosyal Hizmetler Health and social services	350.445	SAĞLIK-İŞ (Türkiye Sağlık İşçileri Sendikası)	18.181	5,19
			DEV SAĞLIK-İŞ (Devrimci Sağlık İşçileri Sendikası)	594	0,17
			SIHHAT-İŞ (Tüm Sağlık Hizmetleri İşçileri Sendikası)	447	0,13
			ÖZ SAĞLIK-İŞ (Öz Sağlık ve Sosyal Hizmetler İşçileri Sendikası)	22.006	6,28
			TİG-SEN (Taşeron İşçileri Genel Sendikası)	9	0,01
18	Konaklama ve Eğlence İşleri Accommodation and entertainment	939.792	TOLEYİS (Türkiye Otel, Konaklama ve Dinlenme Yerleri İşçileri Sendikası)	14.273	1,52
			OLEYİS (Türkiye Lokanta ve Eğlence Yerleri İşçileri Sendikası)	12.273	1,31
			TURKON-İŞ (Turizm, Konaklama ve Eğlence Sanayii İşçileri Sendikası)	3.736	0,40
			TÜM EMEK-SEN (Turizm Otel Spor Emekçileri Sendikası)	38	0,01
			SPOR-EMEK-SEN (Devrimci Spor Emekçileri Sendikası)	10	0,01
			DEV TURİZM-İŞ (Devrimci Turizm İşçileri Sendikası)	1.633	0,18
			FUTBOL-SEN (Futbol Çalışanları Sendikası)	122	0,02
			TURİZM-İŞ (Turizm İşçileri Sendikası)	84	0,01
			TURÇA SEN (Turizm Çalışanları Sendikası)	13	0,01
			F.Ç.K. (Konaklama ve Eğlence İşyerleri (Fast Food) Çalışanları ve Kuryeleri Sendikası)	140	0,02
			TÜM TURİZM İŞ SENDİKASI (Tüm Turizm İş Sendikası)	41	0,01
19	Savunma ve Güvenlik Defence and security	330.903	TÜRK HARB-İŞ (Türkiye Harb Sanayii ve Yardımcı İşkolları İşçileri Sendikası)	24.354	7,36
			ÖZ-İŞ (Öz Savunma ve Güvenlik İşçileri Sendikası)	32.281	9,76
			GÜVENLİK-İŞ (Güvenlik ve Savunma İşçileri Sendikası)	30.048	9,09
			GÜVENLİK-SEN (Özel Güvenlik İşçileri Sendikası)	4.742	1,44
			HÜR ÖZGÜV-SEN (Hür Özel Güvenlik ve Savunma İşçileri Sendikası)	88	0,03
			GÜVEN-İŞ (Güvenlik ve Savunma İşçileri Sendikası)	123	0,04
			ÖZ GÜVEN-SEN (Özel Güvenlik ve Koruma İşçileri Sendikası)	17.044	5,16
			ÖZEL GÜVENLİK-İŞ (Özel Güvenlik ve Savunma İşçileri Sendikası)	174	0,06
TÜM GÜVENLİK-İŞ (Tüm Güvenlik ve Savunma İşçileri Sendikası)	37	0,02			
20	Genel İşler General affairs	956.541	BELEDİYE-İŞ (Türkiye Belediyeler ve Genel Hizmetler İşçileri Sendikası)	57.518	6,02
			HİZMET-İŞ (Tüm Belediye ve Genel Hizmet İşçileri Sendikası)	206.592	21,60
			GENEL-İŞ (Türkiye Genel Hizmetler İşçileri Sendikası)	64.883	6,79
			KONUT-İŞ (Tüm Belediye ve Konut İşçileri Sendikası)	391	0,05
			TÜM BELEDİYE-İŞ (Tüm Belediye ve Genel Hizmetler İşçileri)	14	0,01
			İMECE EV İŞÇ. SEND. (İmece Ev İşçileri Sendikası)	34	0,01
			HÜR BELEDİYE-İŞ (Hür Belediye ve Genel Hizmetler İşçileri Sendikası)	217	0,03
			KONUT-SEN (Konut Görevlileri Sendikası)	223	0,03
			YEREL-İŞ (Belediyeler ve Yerel Hizmet İşçileri Sendikası)	90	0,01
			THIS (Tüm Hizmet İşçileri Sendikası)	356	0,04
			YENİ BELEDİYE -İŞ (Yeni Belediye ve Hizmet İşçileri Sendikası)	8	0,01
			Toplam / Total		13.581.554

Not: 6356 Sayılı Sendikalar ve Toplu İş Sözleşmesi Kanununun Geçici 1. Maddesinde belirtilen sendikalar faaliyet göstereceği işkolunu yönetim kurulu kararıyla belirler hükmüne mukabil, yönetim kurulu kararı ile faaliyet gösterecekleri işkolunu Bakanlığa bildirmeyen sendikalara yer verilmemiştir.

Note: It isn't included that trade unions which don't inform Ministry about their branch of activity according to Provisional Article 1 of Law on Trade Unions and Collective Labour Agreements states that trade unions shall determine the branch of activity in which the trade union will function upon the decision of the executive board.

**5. İşkollarına göre işçi ve sendikali işçi sayıları, Temmuz 2017**  
Workers and members of trade unions by economic activity, July 2017

İşkolu no Nu. of ec. ac.	İşkolu Economic activity	İşçi sayısı Number of workers	Sendikali işçi sayısı Number of unionized workers	Sendikalaşma oranı (%) Unionization rate
1	Avcılık, Balıkçılık, Tarım ve Ormancılık Hunting and fisheries, agriculture and forestry	141.643	34.504	24,36
2	Gıda Sanayii Food industry	567.610	75.629	13,32
3	Madencilik ve Taş Ocakları Mining and stone quarries	199.882	35.084	17,55
4	Petrol, Kimya, Lastik, Plastik ve İlaç Petroleum, chemicals, rubber, plastics and medicine	470.494	53.092	11,28
5	Dokuma, Hazır Giyim ve Deri Textile, ready-made clothing and leather	1.005.855	87.997	8,75
6	Ağaç ve Kağıt Wood and paper	240.664	20.243	8,41
7	İletişim Communication	59.697	14.189	23,77
8	Basın, Yayın ve Gazetecilik Printed and published materials and journalism	92.605	6.128	6,62
9	Banka, Finans ve Sigorta Banking, finance and insurance	293.332	103.338	35,23
10	Ticaret, Büro, Eğitim ve Güzel Sanatlar Commerce, office, education and fine arts	3.264.727	165.705	5,08
11	Çimento, Toprak ve Cam Cement, clay and glass	177.351	34.775	19,61
12	Metal Metal	1.519.268	273.194	17,98
13	İnşaat Construction	1.828.455	52.580	2,88
14	Enerji Energy	241.872	65.975	27,28
15	Taşımacılık Transport	732.639	74.013	10,10
16	Gemi Yapımı ve Deniz Taşımacılığı, Ardiye ve Antrepoculuk Shipbuilding and maritime transportation, warehouse and storage	167.779	14.375	8,57
17	Sağlık ve Sosyal Hizmetler Health and social services	350.445	41.237	11,77
18	Konaklama ve Eğlence İşleri Accommodation and entertainment	939.792	32.363	3,44
19	Savunma ve Güvenlik Defence and security	330.903	108.891	32,91
20	Genel İşler General affairs	956.541	330.326	34,53
<b>Toplam / Total</b>		<b>13.581.554</b>	<b>1.623.638</b>	<b>11,95</b>



**6. illere ve Cinsiyete göre sendika üye sayısı, Temmuz 2017**  
Member of union by province and sex, July 2017

İl Province	İşçi sayısı Number of workers				Sendikali işçi sayısı Number of unionized workers				Sendikalaşma oranı (%) Unionization rate			
	Erkek Male	Kadın Female	Bilinmeyen (*) Unknown	Toplam Total	Erkek Male	Kadın Female	Bilinmeyen (*) Unknown	Toplam Total	Erkek Male	Kadın Female	Bilinmeyen (*) Unknown	Toplam Total
Adana	216.632	65.255	1	281.888	21.941	4.511	1	26.453	10,13	6,91	100,00	9,38
Adıyaman	38.258	8.707	0	46.965	4.631	954	0	5.585	12,10	10,96		11,89
Afyonkarahisar	66.948	16.254	1	83.203	7.117	1.161	0	8.278	10,63	7,14		9,95
Ağrı	17.706	2.146	0	19.852	3.201	251	0	3.452	18,08	11,70		17,39
Amasya	28.799	7.829	0	36.628	3.853	717	0	4.570	13,38	9,16		12,48
Ankara	826.105	363.792	75	1.189.972	102.753	28.462	68	131.283	12,44	7,82	90,67	11,03
Antalya	372.115	163.840	3	535.958	22.031	7.773	1	29.805	5,92	4,74	33,33	5,56
Artvin	18.856	3.742	0	22.598	3.686	645	0	4.331	19,55	17,24		19,17
Aydın	110.911	44.041	0	154.952	9.434	3.854	0	13.288	8,51	8,75		8,58
Balıkesir	120.404	44.437	0	164.841	11.464	2.859	0	14.323	9,52	6,43		8,69
Bilecik	33.160	10.222	0	43.382	8.074	1.099	0	9.173	24,35	10,75		21,14
Bingöl	22.202	2.796	0	24.998	2.577	271	0	2.848	11,61	9,69		11,39
Bitlis	18.964	2.382	0	21.346	2.885	181	0	3.066	15,21	7,60		14,36
Bolu	39.371	15.695	0	55.066	5.780	1.691	0	7.471	14,68	10,77		13,57
Burdur	26.334	7.021	0	33.355	2.894	830	0	3.724	10,99	11,82		11,16
Bursa	470.398	191.843	1	662.242	84.186	18.754	0	102.940	17,90	9,78		15,54
Çanakkale	60.852	20.838	0	81.690	8.133	1.478	0	9.611	13,37	7,09		11,77
Çankırı	18.895	5.047	0	23.942	4.046	600	0	4.646	21,41	11,89		19,41
Çorum	44.043	12.621	1	56.665	4.914	942	0	5.856	11,16	7,46		10,33
Denizli	122.641	58.546	0	181.187	7.775	2.500	0	10.275	6,34	4,27		5,67
Diyarbakır	96.432	19.639	0	116.071	12.924	2.285	0	15.209	13,40	11,64		13,10
Edirne	36.656	19.248	0	55.904	5.157	2.452	0	7.609	14,07	12,74		13,61
Elazığ	50.464	9.470	0	59.934	6.935	967	0	7.902	13,74	10,21		13,18
Erzincan	22.393	4.482	0	26.875	4.006	469	0	4.475	17,89	10,46		16,65
Erzurum	66.050	11.489	0	77.539	12.527	1.927	0	14.454	18,97	16,77		18,64
Eskişehir	122.693	43.870	0	166.563	28.684	5.710	0	34.394	23,38	13,02		20,65
Gaziantep	218.200	39.703	0	257.903	18.157	2.137	0	20.294	8,32	5,38		7,87
Giresun	31.916	12.710	0	44.626	3.563	1.067	0	4.630	11,16	8,39		10,38
Gümüşhane	11.450	2.052	0	13.502	1.967	344	0	2.311	17,18	16,76		17,12
Hakkari	14.500	1.222	0	15.722	1.797	176	0	1.973	12,39	14,40		12,55
Hatay	119.005	29.967	0	148.972	13.447	1.678	0	15.125	11,30	5,60		10,15
Isparta	40.063	13.378	0	53.441	6.504	1.815	0	8.319	16,23	13,57		15,57
Mersin	169.108	51.601	1	220.710	18.455	3.362	0	21.817	10,91	6,52		9,88
İstanbul	2.723.545	1.214.791	85.020	4.023.356	194.791	66.431	60.130	321.352	7,15	5,47	70,72	7,99

**6. İllere ve Cinsiyete göre sendika üye sayısı, Temmuz 2017 (devam)**  
*Member of union by province and sex, July 2017 (continued)*

İl Province	İşçi sayısı Number of workers				Sendikali işçi sayısı Number of unionized workers				Sendikalaşma oranı (%) Unionization rate			
	Erkek Male	Kadın Female	Bilinmeyen (*) Unknown	Toplam Total	Erkek Male	Kadın Female	Bilinmeyen (*) Unknown	Toplam Total	Erkek Male	Kadın Female	Bilinmeyen (*) Unknown	Toplam Total
Izmir	600.709	263.252	0	863.961	82.793	19.342	0	102.135	13,78	7,35		11,82
Kars	20.011	3.756	0	23.767	3.224	633	0	3.857	16,11	16,85		16,23
Kastamonu	32.743	10.008	0	42.751	4.892	721	0	5.613	14,94	7,20		13,13
Kayseri	168.374	38.998	0	207.372	34.830	3.396	0	38.226	20,69	8,71		18,43
Kırklareli	44.477	19.309	0	63.786	8.882	1.740	0	10.622	19,97	9,01		16,65
Kırşehir	19.364	3.815	0	23.179	5.263	602	0	5.865	27,18	15,78		25,30
Kocaeli	361.582	109.235	1	470.818	73.508	10.795	0	84.303	20,33	9,88		17,91
Konya	233.219	49.721	0	282.940	21.564	3.492	0	25.056	9,25	7,02		8,86
Kütahya	64.618	15.674	0	80.292	16.615	2.716	0	19.331	25,71	17,33		24,08
Malatya	67.764	17.598	0	85.362	8.226	1.397	0	9.623	12,14	7,94		11,27
Manisa	171.270	64.883	0	236.153	28.988	4.169	0	33.157	16,93	6,43		14,04
Kahramanmaraş	110.745	19.462	0	130.207	13.617	1.491	0	15.108	12,30	7,66		11,60
Mardin	50.292	6.327	0	56.619	3.606	372	0	3.978	7,17	5,88		7,03
Muğla	156.281	60.222	0	216.503	11.480	3.439	0	14.919	7,35	5,71		6,89
Muş	16.435	2.148	0	18.583	3.188	262	0	3.450	19,40	12,20		18,57
Nevşehir	26.601	6.967	0	33.568	2.272	547	0	2.819	8,54	7,85		8,40
Niğde	27.577	5.856	0	33.433	3.505	656	0	4.161	12,71	11,20		12,45
Ordu	51.845	22.155	0	74.000	3.961	1.625	0	5.586	7,64	7,33		7,55
Rize	38.384	9.274	0	47.658	10.566	1.972	0	12.538	27,53	21,26		26,31
Sakarya	127.401	42.073	0	169.474	21.114	3.315	0	24.429	16,57	7,88		14,41
Samsun	109.210	41.152	0	150.362	11.976	4.027	0	16.003	10,97	9,79		10,64
Siirt	16.915	1.917	0	18.832	2.786	239	0	3.025	16,47	12,47		16,06
Sinop	15.859	6.110	0	21.969	2.196	577	0	2.773	13,85	9,44		12,62
Sivas	58.870	11.002	0	69.872	11.271	1.149	0	12.420	19,15	10,44		17,78
Tekirdağ	183.334	73.545	0	256.879	36.117	11.486	0	47.603	19,70	15,62		18,53
Tokat	38.552	11.327	0	49.879	5.840	1.401	0	7.241	15,15	12,37		14,52
Trabzon	80.734	27.275	0	108.009	9.787	3.242	0	13.029	12,12	11,89		12,06
Tunceli	5.965	1.384	0	7.349	917	274	0	1.191	15,37	19,80		16,21
Şanlıurfa	87.591	14.871	0	102.462	15.147	1.220	0	16.367	17,29	8,20		15,97
Uşak	42.123	15.325	0	57.448	3.939	929	0	4.868	9,35	6,06		8,47
Van	54.978	7.260	0	62.238	10.352	1.031	0	11.383	18,83	14,20		18,29
Yozgat	27.817	5.255	0	33.072	6.149	679	0	6.828	22,11	12,92		20,65
Zonguldak	63.086	16.121	0	79.207	19.179	1.876	0	21.055	30,40	11,64		26,58
Aksaray	36.933	7.391	0	44.324	4.239	638	0	4.877	11,48	8,63		11,00

**6. illere ve Cinsiyete göre sendika üye sayısı, Temmuz 2017 (devam)**  
*Member of union by province and sex, July 2017 (continued)*

ii Province	İşçi sayısı Number of workers				Sendikalı işçi sayısı Number of unionized workers				Sendikalaşma oranı (%) Unionization rate			
	Erkek Male	Kadın Female	Bilinmeyen (*) Unknown	Toplam Total	Erkek Male	Kadın Female	Bilinmeyen (*) Unknown	Toplam Total	Erkek Male	Kadın Female	Bilinmeyen (*) Unknown	Toplam Total
Bayburt	6.185	959	0	7.144	1.096	165	0	1.261	17,72	17,21		17,65
Karaman	27.422	10.976	0	38.398	3.964	1.390	0	5.354	14,46	12,66		13,94
Kırıkkale	27.663	5.748	1	33.412	5.928	536	0	6.464	21,43	9,32		19,35
Batman	37.604	7.971	0	45.575	5.200	408	0	5.608	13,83	5,12		12,30
Şırnak	32.226	2.294	0	34.520	2.268	180	0	2.448	7,04	7,85		7,09
Bartın	20.212	6.447	0	26.659	2.789	495	0	3.284	13,80	7,68		12,32
Ardahan	8.404	1.128	0	9.532	1.220	204	0	1.424	14,52	18,09		14,94
İğdır	10.631	2.288	0	12.919	1.447	381	0	1.828	13,61	16,65		14,15
Yalova	38.083	11.754	0	49.837	2.377	709	0	3.086	6,24	6,03		6,19
Karabük	26.186	7.319	0	33.505	5.576	687	0	6.263	21,29	9,39		18,69
Kilis	8.159	1.828	0	9.987	878	222	0	1.100	10,76	12,14		11,01
Osmaniye	35.857	8.437	1	44.295	3.641	634	1	4.276	10,15	7,51		9,65
Düzce	45.821	18.989	0	64.810	7.559	2.211	0	9.770	16,50	11,64		15,07
Bilinmeyen (*) Unknown					71.166	23.617	2.408	97.191				
<b>Toplam Total</b>	<b>9.932.181</b>	<b>3.617.482</b>	<b>85.106</b>	<b>13.634.769</b>	<b>1.267.387</b>	<b>293.642</b>	<b>62.609</b>	<b>1.623.638</b>	<b>12,76</b>	<b>8,12</b>	<b>73,57</b>	<b>11,91</b>

(\*) **Bilinmeyen:** banka, sigorta ve reasürans şirketleri, ticaret odaları, borsalar veya bunların teşkil ettikleri birliklerin personeli için kurulmuş bulunan sandıkların iştirakçileri SGK bildirimlerini toplu olarak bildirdikleri için cinsiyet bilgisine ulaşılamamaktadır.

**Unknown:** Information regarding sex can not be reached as participants of the unions which are founded for the personnel of the bank, insurance and reinsurance companies, chambers of commerce, stock exchanges or the unions that are formed by them make their social security declarations collectively.

**Not: 6356 sayılı Sendikalar ve Toplu İş Sözleşmesi Kanununun 17. maddesinin üçüncü fıkrasında yer alan "...aynı işkolunda ve aynı zamanda farklı işverenlere ait işyerlerinde çalışan işçiler birden çok sendikaya üye olabilir."** hükmüne bağlı olarak Resmi Gazete istatistiklerinden farklıdır. Resmi Gazete de yayınlanan işçi sayısı rakamının farklı olması nedeni bir işçinin kanun gereği; birden fazla işkolunda ve birden fazla ilde çalışıyor olmasından ve işkolu esasına göre belirlendiği için bir işçi birden çok sayılmaktadır.

**Note: Paragraph 3 of the article 17 of the law on Unions and Collective Bargaining numbered 6356: "workers who work at the same sector but at the same time at different work places which belong to different employers can be member of more than one Union". It can be different than the Official Gazette statistics. The reason why the number of the workers published on the Official Gazette is different is that as a worker can work in more than one sector and more than one city and is detected based on business line, workers can be counted as more than one by law**

**7. Asgari Ücretin Net Hesabı ve İşverene Maliyeti (01.01.2017 - 31.12.2017)***Minimum wage net calculation and its cost to the employer (01.01.2017 - 31.12.2017)*

ASGARİ ÜCRETİN NET HESABI (TL/AY )	
Asgari Ücret	1.777,50
Sgk Primi % 14	248,85
İşsizlik Sigortası Fonu % 1	17,78
Asgari Geçim İndirimi	133,31
Gelir Vergisi % 15 (*)	93,32
Damga Vergisi ‰ 7,59	13,49
<b>Kesintiler Toplamı</b>	<b>373,44</b>
<b>Net Asgari Ücret (**)</b>	<b>1.404,06</b>

İŞVERENE MALİYETİ (TL/AY)	
Asgari Ücret	1.777,50
Sgk Primi % 15.5 (***)	275,51
İşveren İşsizlik Sigortası Fonu % 2	35,55
<b>İşverene Toplam Maliyet (****)</b>	<b>2.088,56</b>

**KAPICILAR İÇİN**

**Kapıcılar;** 193 Sayılı Gelir Vergisi Kanununun 23 üncü maddesi gereğince Gelir Vergisinden, 488 sayılı Damga Vergisi Kanununun (2) Sayılı Tablonun IV. Bölümünün (34) numaralı fıkrası gereğince Damga Vergisinden muaf tutulmaktadır.)

ASGARİ ÜCRETİN NET HESABI (TL/AY )	
Asgari Ücret	1.777,50
Sgk Primi % 14	248,85
İşsizlik Sigortası Fonu % 1	17,78
<b>Kesintiler Toplamı</b>	<b>266,63</b>
<b>Net Asgari Ücret</b>	<b>1.510,87</b>

İŞVERENE MALİYETİ (TL/AY)	
Asgari Ücret	1.777,50
Sgk İşveren Primi % 15.5 (***)	275,51
İşveren İşsizlik Sigorta Fonu % 2	35,55
<b>İşverene Toplam Maliyet (****)</b>	<b>2.088,56</b>

**Not :**

1- 5083 Sayılı Kanunun 2. maddesi uyarınca; Türk Lirası değerlerin yeni Türk Lirasına dönüşüm işlemlerinin ve Yeni Türk Lirası cinsinden yapılan işlemlerin sonuçlarında ve ödeme aşamalarında yarım Kuruş ve üzerindeki değerler bir Yeni Kuruşa tamamlanır; yarım Yeni Kuruşun altındaki değerler dikkate alınmamıştır.

2- 16 yaşını doldurmamış işçiler içinde aynı hesaplamalar yapılmıştır.

(\*) Gelir Vergisi Hesaplamasında; 193 Sayılı G. V. Kanununun 32 maddesi uyarınca işçinin, bekar ve çocuksuz olduğu ve sadece kendisi dikkate alınarak, Asgari Geçim İndirimi uygulanmıştır.

(\*\*) Net ele geçen asgari ücrete (133,31) TL asgari geçim indirimi ilave edilmiştir.

(\*\*\*) 5510 sayılı Kanunun 81. maddesinin (i) bendine göre, bentde belirtilen şartları sağlayan işverenlere, SGK primi işveren payında 5 puanlık indirim öngörüldüğünden hesaplamalar buna göre yapılmıştır. Gerekli şartları sağlamayan işverenler için, SGK primi işveren payı %20,5'dir. 6385 sayılı kanunun 9. maddesiyle yapılan düzenleme ile 01.09.2013 tarihinde itibaren geçerli olmak üzere 5510 sayılı kanunun 81.maddesi "Kısa vadeli sigorta kolları prim oranı, sigortalının prime esas kazancının %2'sidir.





**ÇSGB**

T.C. ÇALIŞMA VE  
SOSYAL GÜVENLİK  
BAKANLIĞI

**Çalışma Genel Müdürlüğü**

Emek Mahallesi 17. Cadde No: 13 06520 Emek - ANKARA / TÜRKİYE

Tel: +90 (0312) 296 64 95

[www.csgb.gov.tr](http://www.csgb.gov.tr)

**Çalışma İstatistikleri Bilgi Sistemi (ÇİBS)**

<http://cibs.csgb.gov.tr>