



MİLLÎ EĞİTİM İSTATİSTİKLERİ

Örgün Eğitim

National Education Statistics

Formal Education

2007-2008

ISSN 1300-0993



Resmî İstatistik Programı Yayınıdır
A Publication of Official Statistics Programme

T.C.
MİLLÎ EĞİTİM BAKANLIĞI
Republic of Turkey
Ministry of National Education



MİLLÎ EĞİTİM İSTATİSTİKLERİ
Örgün Eğitim
National Education Statistics
Formal Education
2007- 2008

T.C. MİLLÎ EĞİTİM BAKANLIĞI STRATEJİ GELİŞTİRME BAŞKANLIĞI
MINISTRY OF NATIONAL EDUCATION STRATEGY DEVELOPMENT PRESIDENCY

RESMÎ İSTATİSTİK PROGRAMI YAYINIDIR
A Publication of Official Statistics Programme

Bu yayının 5846 Sayılı Fikir ve Sanat Eserleri Kanunu'na göre her hakkı Millî Eğitim Bakanlığına aittir. Gerçek veya tüzel kişiler tarafından izinsiz çoğaltılamaz ve dağıtılamaz

Ministry Of National Education, Prime Ministry reserves all the rights of this publication. Unauthorised duplication or distribution of this publication is prohibited under Law No: 5846

Yayın içeriğine yönelik sorularınız için

For questions on the content of the publication

Tel: +90 (312) 417 11 57- 413 14 80 - 413 14 81

sgb@meb.gov.tr
http://sgb.meb.gov.tr

ISSN 1300-0993
ISBN 978 - 975-11-3033-4

Bu yayın, Türkiye İstatistik Kurumu'nun katkılarıyla Millî Eğitim Bakanlığı tarafından Resmi İstatistik Programı kapsamında hazırlanmıştır.

This book is prepared under the agreement of the Ministry of National Education and Turkish Statistics Institution.

Millî Eğitim Bakanlığı Strateji Geliştirme Başkanlığı ve Eğitim Teknolojileri Genel Müdürlüğü'nün katkılarıyla hazırlanan bu kitap, Bakanlık Makamının 19 /02 /2008 tarih ve 888 sayılı olurlarıyla Yayınlar Dairesi Başkanlığınca 3 000 adet bastırılmıştır.

This book which has been prepared by the Ministry of National Education, Presidency of Strategy Development with the contributions of General Directorate of Educational Technologies has been published in 3 000 copies by the Department of Publications with the Ministerial approval dated 19/02/2008 and numbered 888.

ÖNSÖZ

Resmi İstatistik Programının yürürlüğe girmesiyle birlikte, Türkiye İstatistik Kurumu'nun yayınladığı verilerin yanı sıra, diğer kurum ve kuruluşlar tarafından üretilmesi ve yayınlanması öngörülen veriler, Programda yer alarak resmi istatistik olarak kabul edilecektir. Böylece ihtiyaç duyulan her alanda güvenilir veriler üretilmesi sağlanmış olacaktır.

2007–2011 Resmi İstatistik Programında Örgün Eğitim İstatistikleri'nin basılı yayın ve internet ortamında yıllık olarak yayınlanması sorumluluğu Bakanlığımıza verilmiştir.

Örgün eğitim; okul öncesi eğitimi, ilköğretim, ortaöğretim ve yükseköğretim kurumlarını kapsar. Ancak, Programda belirtildiği üzere yüksek öğretim istatistikleri Bakanlığımızın hazırladığı yayından bağımsız olarak Yüksek Öğretim Kurulu tarafından yayınlanacaktır.

Örgün eğitimin, plan ve program hedeflerine uygun bir biçimde işlerlik kazanması, gerekli verilerin doğru, güvenilir ve analiz edilebilir şekilde derlenmesi ile mümkündür. Eğitim planlamasının uygulanabilirliği tam, doğru ve güvenilir istatistikî bilgilerin seri bir biçimde derlenmesi ve kullanıcılara aktarılması ile mümkün olacaktır. Bu amaçlar doğrultusunda hazırlanan bu yayın İstatistikî Bölge Birimleri Sınıflandırmasına ve yerleşim yeri düzeyinde okul, öğrenci, öğretmen, mezun ve yeni kayıt öğrenci sayıları ile uluslar arası karşılaştırmalar yapılabilmesi amacıyla bazı eğitim göstergelerini kapsamaktadır.

Yayının, karar vericilere, bilim insanlarına ve diğer ilgili tüm kullanıcılara yararlı olmasını diliyoruz.

FOREWORD

With the entrance into force of the Official Statistics Programme, besides the data published by Turkish Statistics Institute, data anticipated to be produced and published by other organizations and institutions will be included in the Programme and regarded as official statistics. Thus, requested reliable data on any field will be provided.

As stated in the 2007 – 2011 Official Statistics Programme, Ministry of National Education (MoNE) is responsible for the annual publication (hardcopy and online) of Formal Education Statistics.

Formal education; includes pre primary, primary, secondary and tertiary educational institutions. However, as stated in the Programme, tertiary statistics will be published -independent of MoNE - by the Higher Education Council.

In order for formal education to operate in accordance with the goals of its plans and programmes, compiling relevant data in accurate, reliable and analysable way is necessary. The applicability of educational planning will be possible through rapid compilation and transmission of implicit, accurate and reliable statistical data to users. The publication prepared for the purposes stated above includes number of new entrants, students, graduates and teachers by settlement according to the Classification of Statistical Region Units as well as certain internationally comparable educational indicators.

We hope that the publication will be beneficial for decision makers, academicians and all other users.

Millî Eğitim Bakanlığı
Ministry of National Education

İÇİNDEKİLER**CONTENTS**

	Sayfa Page	
Önsöz	III	Foreword
İçindekiler	IV	Contents
Tablo Listesi	V	List of Tables
Simge ve Kısaltmalar	IX	Symbols and Abbreviations
Açıklama	X	Explanation
1. Milli Eğitim Bakanlığı Örgüt Şeması	XVIII - XIX	1. Structural Organization of The Ministry of National Education
2. Türk Milli Eğitim Sistemi Şeması	XX - XXI	2. Turkish National Education System
1. Eğitim Göstergeleri	1	1. Education Indicators
2. Örgün Eğitim, 2007-2008		2. Formal Education, 2007-2008
Okul öncesi eğitim	43	Pre-primary education
İlköğretim	49	Primary education
Ortaöğretim	73	Secondary education
3. Burslu Öğrenciler Öğrenci Pansiyonları-	150 151	3. Scholarship Students Student Boarding Houses
4. Yüksek Öğrenim Kredi ve Yurtlar Kurumu	154	4. Higher Education Loans and Dormitories Institution
5. Yurt Dışı Eğitimi	158	5. Education Abroad
6. Uygulama Oteli ve Öğretmen Evleri	165	6. Application Hotels and Teachers Houses
7. Bütçe	168	4. Budget
8. Yatırım	171	5. Investment

Tablo Listesi

List of Tables

1.	Eğitim Göstergeleri	1.	Education Indicators
1.1	Öğretim yılı ve eğitim (5 yıllık zorunlu eğitim) seviyesine göre okullaşma oranı	1	1.1 Schooling ratio by educational year and level of education (5-year compulsory education)
1.2	Öğretim yılı ve eğitim (8 yıllık zorunlu eğitim) seviyesine göre okullaşma oranı	1	1.2 Schooling ratio by educational year and level of education (8-year compulsory education)
1.3	Öğretim yılı ve eğitim (5 yıllık zorunlu eğitim) seviyesine göre cinsiyet oranı	2	1.3 Sex ratio by educational year and level of education (5-year compulsory education)
1.4	Öğretim yılı ve eğitim (8 yıllık zorunlu eğitim) seviyesine göre cinsiyet oranı	2	1.4 Sex ratio by educational year and level of education (8-year compulsory education)
1.5	Okul türü ve öğretim yılına göre okul / birim, öğretmen, öğrenci ve mezun olan öğrenci sayısı	3	1.5 Number of schools / units, teachers, students and graduates by type of school and
1.6	Okul grubu ve öğretim yılına göre okul, öğretmen, şube, öğrenci ve mezun olan öğrenci sayısı	4	1.6 Number of schools, teachers, divisions, students and graduates by level of education and educational year
1.7	2007 Yılında ÖSYS okul türü ve öğrenim durumuna göre başvuran ve yükseköğretim programlarına yerleşen aday sayıları (sınavsız geçiş dahil)	8	1.7 Number of applicants and appointed to tertiary education programmes in year the 2007 by school type and educational status
1.8	İstatistiki Bölge Birimleri Sınıflaması 1. düzeye ve eğitim seviyesine göre okul, şube, öğretmen ve derslik başına düşen öğrenci sayısı	10	1.8 Number of students per school, division, teacher and classroom by level of education according to Classification of Statistical Region Units level 1
1.9	İstatistiki Bölge Birimleri Sınıflaması 2. düzeye ve eğitim seviyesine göre okul, şube öğretmen ve derslik başına düşen öğrenci sayısı	11	1.9 Number of students per school, division, teacher and classroom by level of education according to Classification of Statistical Region Units level 2
1.10	İstatistiki Bölge Birimleri Sınıflaması 3. düzey ve eğitim seviyesine göre okul, şube, öğretmen ve derslik başına düşen öğrenci sayısı	12	1.10 Number of students per school, division, teacher and classroom by level of education according to Classification of Statistical Region Units Level 3
1.11	İstatistiki Bölge Birimleri Sınıflaması 3. Düzey, yerleşim yeri ve eğitim seviyesine göre mezun olan öğrenci sayısı	15	1.11 Number of graduates by settlement place and level of education according to Classification of Statistical Region Units Level 3
1.12	İstatistiki Bölge Birimleri Sınıflaması 3 Düzey, yerleşim yeri ve eğitim seviyesine göre yeni kayıt öğrenci sayısı	20	1.12 Number of new entrants by settlement place and level of education according to Classification of Statistical Region Units Level 3
1.13	Özel Eğitim Kurumlarında okul, öğrenci ve öğretmen sayısı	26	1.13 Number of schools, students and teachers in Special Education Institutions
1.14	Özel Öğretim Kurumlarında okul, öğrenci ve öğretmen sayısı	27	1.14 Number of schools, students and teachers in private education institutions

		Sayfa Page		
1.15	İstatistiki Bölge Birimleri Sınıflaması 1., 2. ve 3. düzeye ve eğitim seviyesine göre okul, şube, öğrenci, öğretmen, ustaöğretici ve derslik sayısı	28	1.15	Number of schools, divisions, students, teachers, master trainers and classrooms by Classification of Statistical Region Units Levels 1, 2, and 3 and level of education
1.16	Eğitim kurumlarının kademelere göre okul, öğrenci, öğretmen ve derslik sayısı	42	1.16	Number of schools, students, teachers and classrooms in education institutions by level of education
2.	Örgün Eğitim, 2007/2008		2.	Formal Education, 2007/2008
	Okul öncesi eğitim			Pre-primary education
2.1	Okul öncesi eğitim kurumlarının kademelere göre okul, öğrenci, öğretmen, derslik ve usta öğretici sayısı	43	2.1	Number of schools, students, teachers, classrooms and master trainers by level of education in pre-primary education institutions
2.2	İstatistiki Bölge Birimleri Sınıflaması 3. düzey, yerleşim yerine göre okul öncesi eğitim kurumlarında okul, şube, öğrenci ve öğretmen sayısı	44	2.2	Number of schools, divisions, students and teachers in pre-primary education institutions by settlement place according to Classification of Statistical Region Units Level 3
	İlköğretim			Primary education
2.3	İlköğretim eğitim kurumlarının kademelere göre okul, öğrenci, öğretmen ve derslik sayısı	49	2.3	Number of schools, students, teachers and classrooms in primary education institutions by level of education
2.4	İstatistiki Bölge Birimleri Sınıflandırılması 3. düzey, yerleşim yeri, sınıflara göre İlköğretimde, okul, şube ve öğrenci sayısı	50	2.4	Number of schools, divisions and students in primary education by grade and settlement place according to Classification of Statistical Region Units Level 3
2.5	İstatistiki Bölge Birimleri Sınıflaması 3. düzey, yerleşim yeri ve doğum yıllarına göre İlköğretimde öğrenci sayısı	60	2.5	Number of students in primary education by year of birth and settlement place according to Classification of Statistical Region Units Level 3
2.6	İBBS 3. düzeye göre taşınmalı ilköğretim yapılan okul ve öğrenci sayıları	70	2.6	Number of transporting and transported primary schools and students by Classification of Statistical Region Units Level 3
	Ortaöğretim			Secondary education
2.7	Ortaöğretim eğitim kurumlarının kademelere göre okul, öğrenci, öğretmen ve derslik sayısı	73	2.7	Number of schools, students, teachers and classrooms in secondary education institutions by level of education
2.8	İBBS 3. düzey, yerleşim yeri ve sınıflara göre ortaöğretimde okul, şube ve öğrenci sayısı	74	2.8	Number of schools, divisions and students in secondary education by grade and settlement place according to Classification of Statistical Region Units Level 3
2.9	İBBS 3. düzey yerleşim yeri ve doğum yıllarına göre ortaöğretimde öğrenci sayısı	108	2.9	Number of students in secondary education by year of birth and settlement place according to Classification of Statistical Region Units Level 3
3	Burslu Öğrenciler Öğrenci Pansiyonları		3	Scholarship students Student boarding house

	Sayfa Page		
3.1	150	3.1	Number of scholarship students by General Directorate/Department, 2002-2007
3.2	150	3.2	Number of scholarship students in primary and secondary education institutions
3.3	151	3.3	Student boarding houses
3.4	151	3.4	Number of private dormitories and students in dormitories for secondary and tertiary education
3.5	151	3.5	Number of private dormitories, their bed capacity and students in dormitories
3.6	152	3.6	Sources and capacities of secondary education student boarding houses, 1997-2007
3.7	152	3.7	Number of private dormitories, enrollment and capacities by Classification of Statistical Region Units Level 3
3.8	153	3.8	Number of private dormitories by settlement place
3.9	153	3.9	Domestic study grants of students in primary and secondary education, 2002-2007
4.		4.	Higher Education Loans and Dormitories Institution
4.1	154	4.1	Number of scholarship student and amount of credit from Higher Education Loans and Dormitories Institution
4.2	154	4.2	Number of dormitories and capacities dependent on Higher Education Loans and Dormitories Institution
4.3	155	4.3	Number of students in dormitories dependent on Higher Education Loans and Dormitories Institution and the capacities of dormitories by provinces and districts
5.		5.	Education Abroad
5.1		5.1	Education Abroad
5.1.1	158	5.1.1	Statistics on Schools and Turkish Training Centers at Central Asian Republics
5.1.2	158	5.1.2	Statistics of Scholarship students in Turkey coming from Central Asian Republics
5.2		5.2	Tertiary Education

	Sayfa Page		
5.2.1 Ülkeler, öğrenim düzeyleri ve öğrenim dallarına göre yurt dışında öğrenim gören burslu öğrenciler	159	5.2.1	Private students studying abroad by country, level of education and programme
5.2.2 Öğrenim düzeyleri ve öğrenim dallarına göre yurt dışında öğrenim gören özel öğrenciler ile resmi burslu statüdeki öğrenciler	159	5.2.2	Private students and public scholarship students studying abroad by level of education and programme
5.2.3 Ülkeler, öğrenim düzeyleri ve öğrenim dallarına göre yurt dışında öğrenim gören özel öğrenciler	160	5.2.3	Private students studying abroad by country, level of education and programme
6. Uygulama Otelleri ve Öğretmen Evleri		6. Applicaiton Hotels and Teachers Houses	
6.1 Gençlik ve izcilik eğitim tesisleri	165	6.1	Youth and scouting educational facilities
6.2 Turizm eğitim merkezleri	165	6.2	Tourism training centres
6.3 İstatistiki Bölge Birimleri Sınıflaması 3. Düzeye göre uygulama oteli bulunan okullar	166	6.3	Schools with implementation hotels by Classification of Statistical Region Units Level 3
6.4 İstatistiki Bölge Birimleri Sınıflaması 3. Düzeye göre öğretmen evleri ile öğretmen lokali sayısı	167	6.4	Teacher's guest houses and clubs by Classification of Statistical Region Units Level 3
7. Bütçe		7. Budget	
7.1 2008 yılı Millî Eğitim Bakanlığı bütçe tasarının ekonomik sınıflandırmaya göre dağılımı ve 2007 yılı kesintili bütçe ödeneğine oranı	168	7.1	Allocation of the Proposed Budget of Ministry of National Education (MONE) for year 2008 by economical classification and it's ratio to Net Budget Appropriation in year 2007.
7.2 2008 yılı Millî Eğitim Bakanlığı bütçe tasarisinin fonksiyonel sınıflandırılmaya göre dağılımı	168	7.2	Allocation of the Proposed Budget of Ministry of National Education (MONE) for 2008 fiscal year by Functional Classification
7.3 Millî Eğitim Bakanlığı bütçe büyüklükleri	168	7.3	Budget of Ministry of National Education (MONE)
7.4 Üretim yöntemiyle GSMH ile Konsolide/Merkezi Yönetim Bütçesinin Millî Eğitim Bakanlığı bütçesine oranları	169	7.4	Portions of MONE's Budget in GNP by Production Method and Consolidated /Central Government Budget
7.5 YURT - KUR bütçesinin konsolide/ Merkezi Yönetim bütçesine oranı	169	7.5	Ratio of YURT-KUR's budget in consolidated/Central Government budget
7.6 2008 yılı Yüksek Öğretim Kurulu, üniversite ve yüksek teknoloji enstitülerinin bütçe tasarisinin 2007 yılı kesintili bütçesine oranı	170	7.6	Ratio of 2008 fiscal year proposed budgets of Higher Education Council, universities and high technology institutes to net budget (after deductions) of 2007
7.7 MEB ile YÖK+Üniversiteler bütçesinin üretim yöntemiyle GSMH ile Konsolide /Merkezi Yönetim bütçe içindeki payları	170	7.7	Proportions of Budgets of MONE and HEC +Universities in GNP by production method and Consolidated/ Central Government Budget
8. Yatırım		8. Investment	

İçindekiler

Contents

	Sayfa			
	Page			
8.1	Konsolide bütçe yatırımlarından Millî Eğitim Bakanlığı yatırımlarına ayrılan pay	171	8.1	Proportion of MONE's Investments in Consolidated Budget Investments
8.2	MEB yatırım bütçesinin Gayri Safi Millî Hâsıla (GSMH) ve konsolide bütçeye oranları	171	8.2	Ratio of investment budget of MONE in GNP and Consolidated budget
8.3	Millî Eğitim Bakanlığı bütçesinden yatırımlara ayrılan pay	172	8.3	Proportion of investments in the budget of MONE
8.4	Konsolide bütçe yatırımlarından YURT-KUR yatırımlarına ayrılan pay	172	8.4	Proportion of YURT-KUR's investments in consolidated budget investments
8.5	2008 yılında tahsisi öngörülen yatırım ödenekleri	173	8.5	Investment Appropriations of year 2008
8.6	Halkın ve Özel İdarelerin eğitime katkıları	174	8.6	Provincial Private Administrations' and Individuals' Support to Education
8.7	Son beş yılda yapılan derslik sayısı	174	8.7	Classrooms built within the last five years
8.8	2007 yılı Millî Eğitim Bakanlığı biten yatırım projeleri	175	8.8	Completed investment projects of MONE in year 2007
8.9	2007 Yılı Millî Eğitim Bakanlığı biten yatırımlarının projelere göre dağılımı	176	8.9	Allocation of completed investments of MONE in year 2007 by projects

SİMGE VE KISALTMALAR

SYMBOLS AND ABBREVIATIONS

Bilgi yoktur	-		Denotes magnitude nil
01 /10/2007 ile 31/ 09/ 2008 arasındaki öğrenim dönemi	2007 - 2008		Education period from 01/10/2007 to 31/ 09/ 2008
Gayri Safi Milli Hasıla	GSMH	GNP	Gross National Product
İstatistiki Bölge Birimler Sınıflaması	İBBS	SRE	Classification of Statistical Region Units
Millî Eğitim Bakanlığı	MEB	MONE	Ministry of National Education
Yüksek Öğretim Kurulu	YÖK	HEC	Higher Education Council
Yeni Türk Lirası	YTL	TRY	New Turkish Liras
Öğrenci Seçme ve Yerleştirme Merkezi	ÖSYM		Student Selection and Placement Centre
Yüksek Öğrenim Kredi ve Yurtlar Kurumu	YURTKUR		Higher Education Credit and Dormitories Institution
Türkçe Öğretim Merkezi	TÖMER		Turkish Education Centre
Türkiye İstatistik Kurumu	TÜİK	TurkStat	Turkish Statistics Institution

AÇIKLAMA**EXPLANATION****Türk Millî Eğitim Sisteminin Yapısı****Overall Structure Of Turkish National Education System**

1739 sayılı Millî Eğitim Temel Yasası ile belirlenmiş olan Millî Eğitim Sistemi, "Örgün Eğitim" ve "Yaygın Eğitim" olmak üzere iki ana bölümden oluşmaktadır.

The National Education System, determined by National Education Basic Act No. 1739, consists of two main parts, namely "formal education" and "non-formal education".

Örgün Eğitim**Formal Education**

Örgün eğitim, belirli yaş grubundaki ve aynı seviyedeki bireylere, amaca göre hazırlanmış programlarla, okul çatısı altında düzenli olarak yapılan eğitimidir.

Formal education is the regular education conducted within a school for individuals in a certain age group and at the same level, under programs developed in accordance with the purpose.

Örgün eğitim, okulöncesi, ilköğretim, ortaöğretim ve yükseköğretim kurumlarını kapsar.

Formal education includes pre-primary, primary, secondary and higher education institutions.

Okul Öncesi Eğitim**Pre-Primary Education**

Okul öncesi eğitim; isteğe bağlı olarak zorunlu ilköğretim çağına gelmemiş 3-5 yaş grubundaki çocukların eğitimini kapsar. Okulöncesi eğitim kurumları bağımsız ana okulları olarak kurulabildikleri gibi, gerekli görülen yerlerde ilköğretim okullarına bağlı ana sınıfları halinde veya ilgili diğer öğretim kurumlarına bağlı uygulama sınıfları olarak da açılmaktadır.

Pre-primary education; involves the education of children in the age group of 3 to 5 who have not reached the age of compulsory primary education, on an optional basis. Pre-primary education institutions may be established as independent kindergartens or, where considered necessary, as nursery classes within a primary education school or as practice classes affiliated to other related education institutions.

Okul öncesi eğitimin amacı; çocukların bedensel, zihinsel, duygusal gelişimini ve iyi alışkanlıklar kazanmasını, onların ilköğretime hazırlanmasını, koşulları elverişsiz çevrelerden gelen çocuklar için ortak bir yetişme ortamı yaratılmasını, Türkçenin doğru ve güzel konuşulmasını sağlamaktır.

The objective of pre-primary education is to ensure that children develop physically, mentally and emotionally and acquire good habits, that they are prepared for primary education, that a common environment of upbringing is provided for children who come from a disadvantaged background and that they speak Turkish properly and correctly.

Okul öncesi eğitim kurumları, bağımsız ana okulları olarak örgün ve yaygın eğitim kurumları bünyesinde uygun fiziksel kapasiteye göre ana sınıfları ve uygulamalı sınıflar olarak açılmaktadır.

Pre-Primary education institutions are opened as independent kindergartens and as nursery classes and practical classes within formal and non-formal education institutions with suitable physical capacity.

Yaz Okulu

Okul öncesi eğitimi yaygınlaştırmak ve geliştirmek, çalışan anne-babanın taleplerini karşılamak amacıyla Okul Öncesi Eğitim Programı doğrultusunda çocuklar için önem ve öncelik arz eden konuları kapsayan, okul öncesi eğitimden yararlanamayan 60-72 aylık çocuklara öncelik tanınarak yaz aylarında uygulanan eğitimidir.

Mobil Anaokulu

Okul öncesi eğitimi yaygınlaştırmak ve geliştirmek amacıyla, maddi imkanları yetersiz ailelerin okul öncesi eğitim kurumlarına devam edemeyen 36-72 aylık çocukları için kuruma dayalı okul öncesi eğitimine alternatif olarak uygulanan bir eğitim uygulamasıdır.

Mobil anaokulu projesi, Okul Öncesi Eğitimi Genel Müdürlüğü, İl Millî Eğitim Müdürlükleri, Belediyeler ve Üniversiteler arasında imzalanan protokolle sürdürülmektedir.

İlköğretim

İlköğretim 6-14 yaşlarındaki çocukların eğitim ve öğretimini kapsar. İlköğretim kız ve erkek bütün yurttaşlar için zorunludur ve Devlet okullarında parasızdır.

İlköğretimin amacı; her Türk çocuğunun iyi birer yurttaş olabilmesi için, gerekli temel bilgi, beceri, davranış ve alışkanlık kazanmasını, millî ahlak anlayışına uygun olarak yetişmesini, ilgi, yeti ve yetenekleri doğrultusunda hayata ve bir üst öğrenime hazırlanmasını sağlamaktır.

İlköğretimin son ders yılının ikinci yarısında öğrencilere, ortaöğretimde devam edilebilecek okul ve programların hangi mesleklerin yolunu açabileceği ve bu mesleklerin kendilerine sağlayacağı yaşam standardı konusunda tanıtıcı bilgiler üzere rehberlik servislerince gerekli çalışmalar yapılır.

İlköğretim kurumları sekiz yıllık okullardan oluşur. Bu okullarda kesintisiz eğitim yapılır ve bitirenlere ilköğretim diploması verilir.

Summer Preschool

The aim of summer school programme is to spread and develop pre-primary education and to meet the needs of families that are on work about their child care and education. Summer school programme is an education that covers the subjects which have importance and priority in pre-primary programmes and implemented in summer especially for children aged 60-72 months who can not continue pre-primary education.

Mobile Kindergarten

Mobile kindergarten is an alternative implementation to pre-primary education for children aged 36-72 months who can not attend pre-primary institutions and whose families have inadequate conditions.

Mobile kindergarten project is carried out by MONE, municipalities and universities to provide free and quality pre-school services for the purpose of developing and spreading pre-primary education.

Primary Education

Primary education involves the education and training of children in the age group of 6 to 14. Primary education is compulsory for all male and female citizens and is free at State schools.

The objective of primary education is to ensure that every Turkish child acquires the necessary knowledge, skills, behavior and habits to become a good citizen and is raised in accordance with the concept of national morals and that he/she is prepared for life and for the next level of education in accordance with his/her interests, talents and capabilities.

In the last educational semester of primary education, necessary studies are carried out by guidance services in order to inform students on which schools and programmes in secondary education pave the way to which professions and the living standards these professions shall provide to them.

Primary education institutions consist of eight-year schools where continuous education is provided and primary education diplomas are awarded to the graduating students.

Açık İlköğretim Okulu

Daha önce ilkokuldan mezun olan ancak herhangi bir nedenle ortaokula devam edememiş yurttaşlara yönelik olarak uzaktan öğretim yöntemi ile ilköğretimi tamamlama olanağı sağlayan kurumdur.

Sistem gereği okul, şube, öğretmen bulunmamaktadır.

Ortaöğretim

Ortaöğretim; ilköğretime dayalı, en az dört yıllık genel, mesleki ve teknik öğretim kurumlarının tümünü kapsar.

Ortaöğretimin amacı; öğrencilere asgari ortak bir genel kültür vermek, birey ve toplum sorunlarını tanıtmak ve çözüm yolları aramak, ülkenin sosyo-ekonomik ve kültürel kalkınmasına katkıda bulunacak bilinci kazandırarak öğrencileri ilgi, yeti ve yetenekleri doğrultusunda yükseköğretime, hem yükseköğretime hem mesleğe veya geleceğe ve iş alanlarına hazırlamaktır.

İlköğretimi tamamlayan ve ortaöğretime girmeye hak kazanmış her öğrenci ortaöğretime devam etme ve ortaöğretim olanaklarından ilgi, yeti ve yetenekleri ölçüsünde yararlanma hakkına sahiptir.

Açıköğretim Lisesi

Çeşitli olanaksızlıklar nedeniyle, yüz yüze eğitim yapan örgün eğitim kurumlarına devam edemeyen, örgün eğitim çağını geçiren ve liseye devam ederken açıköğretim lisesine geçmek isteyen öğrencilere hizmet vermektedir. Açıköğretim lisesinde ders geçme ve kredi sistemi ile öğretim verilmektedir. Sistem gereği okul, şube, öğretmen bulunmamaktadır.

Yükseköğretim

Yükseköğretim; ortaöğretime dayalı, en az iki yıllık yüksek öğrenim veren eğitim kurumlarının tümünü kapsar.

Yükseköğretimin amacı; ülkenin bilim politikasına, toplumun yüksek düzeyde ve çeşitli kademelerdeki insan gücü gereksinimine göre öğrencileri ilgi, yeti ve yetenekleri doğrultusunda

Milli Eğitim İstatistikleri, Örgün Eğitim 2007-2008
National Education Statistics, Formal Education 2007-2008

Open Primary Education

It is an institution providing for citizens who graduated from primary school before but could not attend junior high school for various reasons the opportunity to complete primary education via distance education method.

School, class and teacher are not available due to system.

Secondary Education

Secondary education includes all education institutions of a general or vocational and technical character with a duration of at least four years following primary education.

The objectives of secondary education are to give students a common minimum overall knowledge, to familiarize them with problems of the individual and society and to seek solutions, to ensure that they gain the awareness that shall contribute to the socio-economic and cultural development of the country and to prepare them for both higher education and a profession or for life and employment, in line with their interests and aptitudes.

Open Education High School

It serves to students who could not attend formal education institutions due to various reasons or to those who are not in the formal education age. Subject passing and credit system are applied in the open education high school. School, class and teacher are not available due to system.

Higher Education

Higher education comprises of the education institutions at every stage based on secondary education with a duration of at least two years.

The purpose of higher education is to raise the students in line with their interests, capabilities and skills according to the human force necessity of the society at higher level and

yetiřtirmek, bilimsel alanlarda arařtırmalar yapmak, arařtırma-inceleme sonuçlarını gösteren ve bilim - tekniğin ilerlemesini sađlayan her türlü yayını yapmak, Hükümetçe istenecek inceleme ve arařtırmaları sonuçlandırarak düşüncelerini bildirmek,Türk toplumunun genel seviyesini yükseltici ve kamuoyunu aydınlatıcı bilimsel verileri sözle ve yazı ile halka yaymak ve yaygın eğitim hizmetinde bulunmaktadır.

Yükseköğretim kurumları;

- * Üniversiteler
- * Fakülteler
- * Enstitüler
- * Yüksekokullar
- * Konservatuvarlar
- * Meslek yüksek okulları
- * Uygulama ve arařtırma merkezleridir.

Yaygın Eğitim

Yaygın eğitim, örgün eğitim yanında veya dışında düzenlenen eğitim faaliyetlerinin tümünü kapsar.

Yaygın eğitimin özel amacı, millî eğitimin genel amaçlarına ve temel ilkelerine uygun olarak, örgün eğitim sistemine hiç girmemiş olan veya herhangi bir kademesinde bulunan, ya da bu kademededen çıkmış yurttaşlara örgün eğitimin yanında veya dışında;

*Okuma-yazma öğretmek, eksik eğitimlerini tamamlamaları için sürekli eğitim olanađı hazırlamak,

*Bilimsel, teknolojik, ekonomik, sosyal ve kültürel gelişmelere uyumlarını kolaylaştırıcı eğitim olanađı sađlamak,

*Millî kültür değerlerimizi koruyucu, geliştirici, tanıtıcı ve benimsetici nitelikte eğitim yapmak,

*Toplu yaşama, dayanışma, yardımlaşma, birlikte çalışma ve örgütlenme anlayış ve alışkanlıkları kazandırmak,

*Ekonominin gelişimi doğrultusunda ve istihdam politikasına uygun meslek edinmelerini sađlayıcı olanaklar hazırlamak,

various stages and science policy of the country, to conduct research in scientific areas, to make publications illustrating the research and investigation results and promoting science and technology, to provide opinion on researches and investigations requested by the Government, to disclose the scientific data that shall raise the general level of Turkish society and enlighten the public opinion and to provide non-formal education services.

Higher education institutions are;

- * Universities,
- * Faculties,
- * Institutes ,
- * Higher Schools ,
- * Conservatories,
- * Vocational Higher Schools ,
- * Research and Application Centers.

Non-Formal Education

In accordance with the general objectives and basic principles of national education, the objectives of non-formal education, which covers citizens who have never entered the formal education system or are at any level of it or have left at that level, and which may accompany formal education or be independent of it are;

*To teach citizens to read and write and to provide them with the possibility of continuous education so that they may complete their deficient education,

*To provide them with the opportunity of education that shall help them in adjusting to scientific, technological, economic, social and cultural developments,

*To provide an education that serves to protect, develop, promote and assimilate the values of our national culture,

*To ensure that an understanding and habits for living together, solidarity, mutual assistance, working together and getting organized are acquired and assimilated,

*To provide opportunities for citizens in non-formal education to gain a profession in accordance with the employment policies and in line with the development of the economy,

Açıklama

Explanation

*Beslenme ve sağlıklı yaşam tarzını benimsetmek,

*Çeşitli mesleklerde çalışanlara, gelişmeleri için gerekli bilgi ve becerileri kazandırmak,

*Boş zamanlarını yararlı bir biçimde değerlendirme ve kullanma alışkanlıkları kazandırmak.

Usta Öğretici

Millî Eğitim Bakanlığı kurumlarında sözleşmeli veya ek ders görevi ile görevlendirilecek uzman ve usta öğreticilere denir.

Veri Derleme Şekli

Örgün eğitim istatistiklerinin derlenebilmesi ve yayımlanabilmesi için Millî Eğitim Bakanlığı Millî Eğitim Müdürlükleri Yönetim Bilgi Sistemi Modelini (İLSİS), her eğitim seviyesinde okul bazında internet ortamında, Millî Eğitim Bakanlığı Bilgi İşlem Merkezli on-line sistemini 2002/03 eğitim-öğretim yılında başlatmıştır. Okul Müdürlükleri aynı yılın öğretim yılı başı ve bir önceki yılın öğretim yılı sonu bilgilerini okul kayıtlarından almaktadır.

Kullanılan Sınıflama

ISCED 1997 (Uluslararası Standart Eğitim Sınıflaması) kullanılmaktadır.

İşbirliği Yapılan Kurum Kuruluşlar:

Millî Eğitim Bakanlığı, Türkiye İstatistik Kurumu ve Devlet Planlama Teşkilatı Müsteşarlığı ile ortak çalışarak, veri taleplerindeki değişiklikler her yıl güncellenmektedir.

Brüt Okullaşma Oranı

İlgili öğrenim türündeki tüm öğrencilerin, ait olduğu öğrenim türündeki teorik yaş grubunda bulunan toplam nüfusa bölünmesi ile elde edilir.

A: Toplam öğrenci sayısı

B: Teorik yaş grubundaki toplam nüfus

$$\text{Brüt okullaşma oranı} = \frac{A}{B}$$

*To promote a healthy way of life and healthy nutritional habits,

*To provide people engaged in various professions with the necessary information and skills for further development,

*To establish the habit of spending and using spare time productively.

Foreman/Master Trainer

Refers to the instructors to be assigned with duties in institutions of Ministry of National Education on a temporary (contractual or pay-per-lesson) basis.

Data Collection

In order for formal education statistics to be collected and published, Ministry of National Education launched the project named "ILSIS" in the educational year 2002/03. School directors send their recorded data covering level of education to the computer centre of Ministry of National Education via internet. Data are taken according to the beginning of educational year and the end of educational year.

Classification

ISCED 1997 (International Standard Classification of Education) is used for classification.

Institutions in Collaboration:

In order to collect data, and to publish formal education statistics, Ministry of National Education, State Planning Organization and Turkish Statistics Institution will be in cooperation according to demands for every educational year.

Gross Schooling Ratio

It is obtained by dividing the total number of students in a specific level of education by the population in the theoretical age group.

A: Total number of students

B: Total population in the theoretical age group

$$\text{Gross schooling ratio} = \frac{A}{B}$$

Cinsiyet Oranı

Belirli bir öğretim yılında ilgili öğretim türünün kız çocuk brüt okullaşma oranının, aynı öğretim yılında ilgili öğretim türünün erkek çocuk brüt okullaşma oranına olan göreceli büyüklüğünü göstermektedir. İki farklı göstergenin (Brüt okullaşma oranlarının) birbirine oranlanmasıyla yapılan hesaplamaların 100 ile çarpılmasıdır.

Net Okullaşma Oranı

İlgili öğrenim türündeki teorik yaş grubunda bulunan öğrencilerin, ait olduğu öğrenim türündeki teorik yaş grubunda bulunan toplam nüfusa bölünmesi ile elde edilir.

A: Teorik yaş grubundaki öğrenci sayısı

B: Teorik yaş grubundaki toplam nüfus

$$\text{Net okullaşma oranı} = \frac{A}{B}$$

Öğrencilerin bitirdiği yaş baz alınarak; İlköğretimde teorik yaş 6-13, ortaöğretimde teorik yaş 14-16, yükseköğretimde teorik yaş 17-21 olarak kabul edilmiştir.

Gayri Safi Milli Hasıla

Bir ekonomide yerleşik olan üretici birimlerin belli bir dönemde yurtiçi faaliyetleri sonucu yaratmış oldukları tüm mal ve hizmetlerin üretim değerleri toplamından bu mal ve hizmetlerin üretimde kullanılan girdiler toplamının düşülmesi sonucu, Gayri Safi Milli Hasıla değerine, dış alım net faktör gelirleri değerinin eklenmesiyle Gayri Safi Milli Hasıla değeri elde edilir.

Student Sex Ratio

It indicates the relative greatness of female gross schooling ratio as compared to male gross schooling ratio in a specific educational year and level of education. It is obtained by dividing the female gross schooling ratio by the male gross schooling ratio multiplied 100.

Net Schooling Ratio

It is obtained by dividing the number of students of a theoretical age group enrolled in a specific level of education by the population in that age group.

A: Number of students in the theoretical age group

B: Total population in the theoretical age group

$$\text{Net schooling ratio} = \frac{A}{B}$$

The theoretical age groups at primary education, at secondary education and at higher education are accepted respectively as 6-13; 14-16 and 17-21 on the basis of the completed age of students.

Gross National Product

Gross Domestic Product is a value which is equal to the sum of the values of all goods and services produced by residential institutional units engaged in domestic production activities in an economy in a given period of time, minus the total inputs which are used in the production of these goods and services. Gross National Product is Gross Domestic Product plus net factor incomes from the rest of the world.

Konsolide Bütçe

Konsolide bütçe, genel bütçe ve katma bütçelerin toplamına eşittir; ancak katma bütçeler, genel bütçeden katma bütçelere hazine yardımlarını da içerdiğinden, bu toplamdan hazine yardımları düşülür.

Şube

Okulun aynı düzeydeki sınıflarından her hangi birisidir.

Consolidated Budget

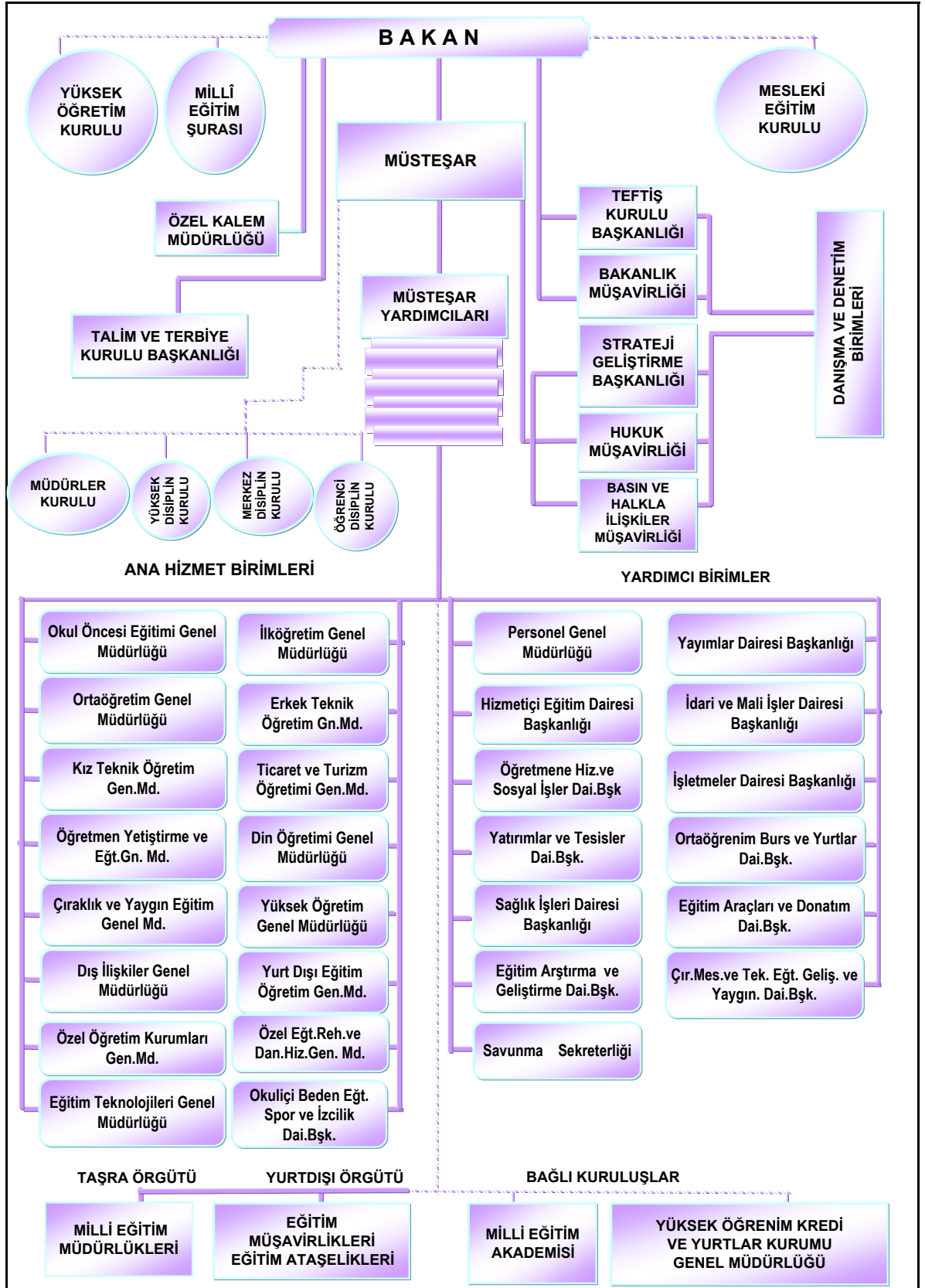
The consolidated budget equals the sum of the general budget and annexed budgets; however, since the annexed budgets cover the Treasury aid to annexed budgets from the general budget, the amount of Treasury aid is subtracted from the total.

Division

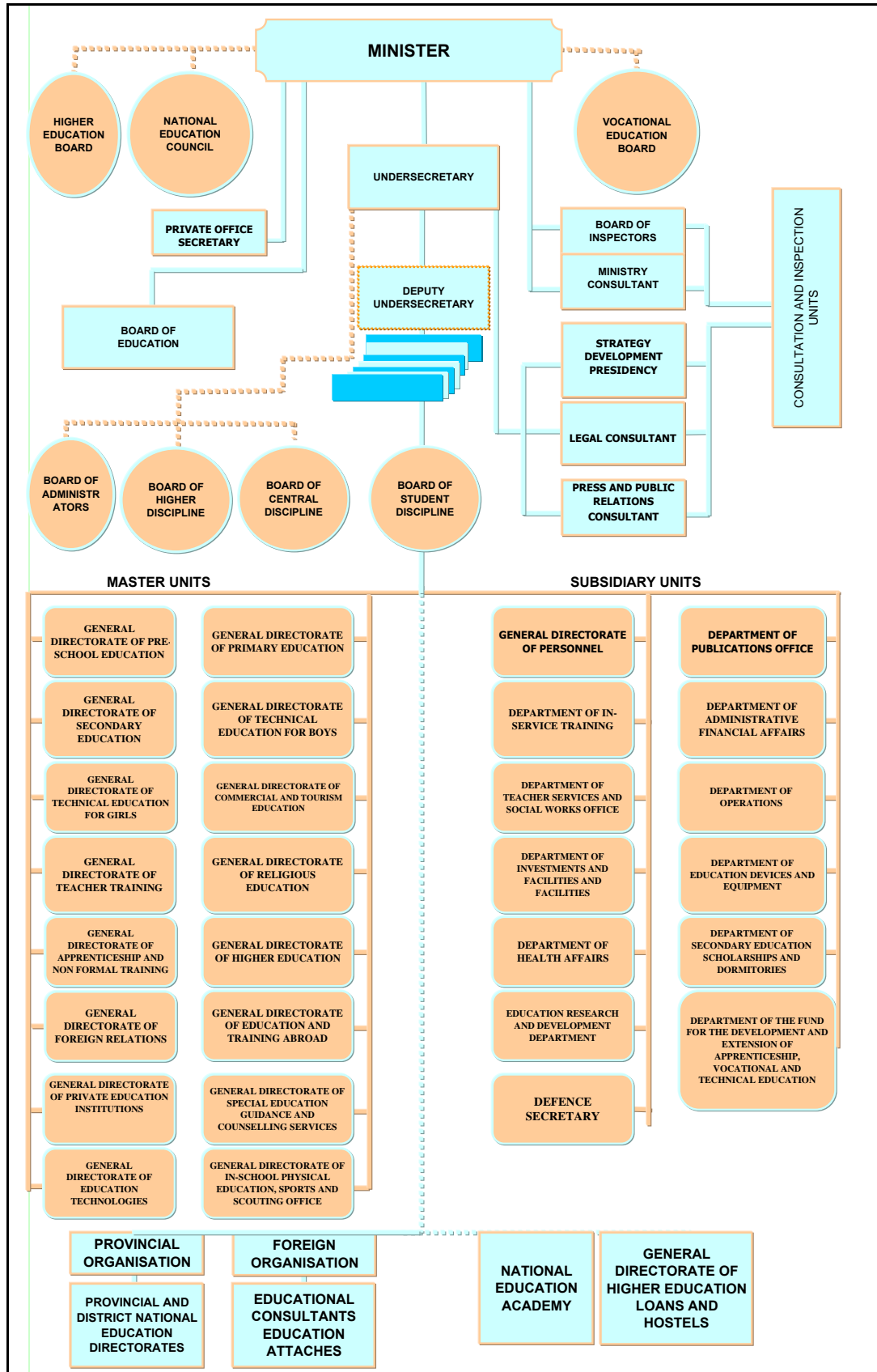
It is one of the any grades of the same level in the school.

İstatistikî Bölge Birimleri Sınıflaması (İBBS) - Classification of Statistical Region Units (SRE)

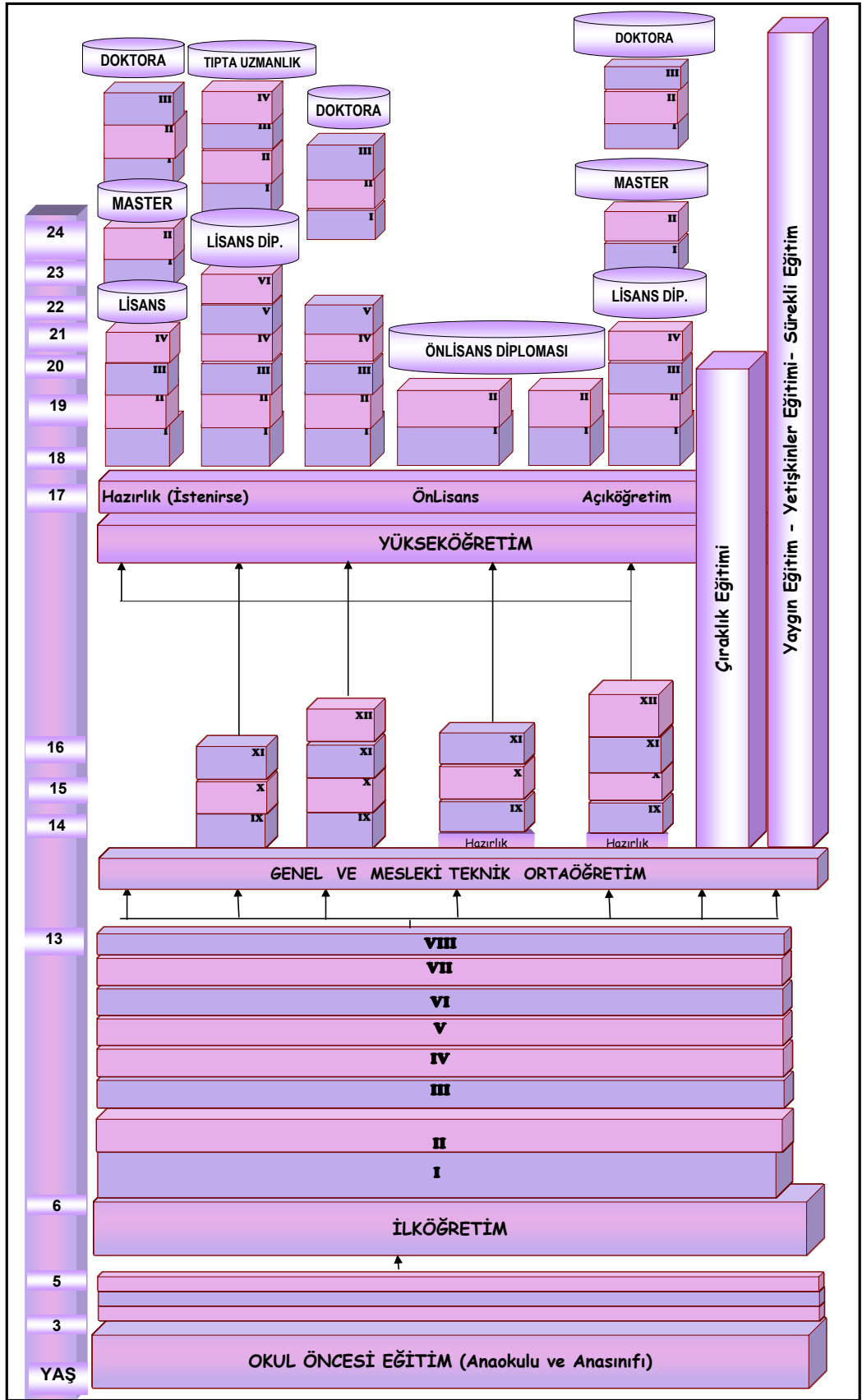
1. Düzey Level 1	2. Düzey Level 2	3. Düzey Level 3	1. Düzey Level 1	2. Düzey Level 2	3. Düzey Level 3
TR Türkiye - Turkey					
TR1 İstanbul	TR10 (İstanbul)	TR100 İstanbul	TR8 Batı Karadeniz West Black Sea	TR81 (Zonguldak, Karabük, Bartın)	TR811 Zonguldak TR812 Karabük TR813 Bartın
TR2 Batı Marmara West Marmara	TR21 (Tekirdağ, Edirne, Kırklareli)	TR211 Tekirdağ TR212 Edirne TR213 Kırklareli		TR82 (Kastamonu, Çankırı, Sinop)	TR821 Kastamonu TR822 Çankırı TR823 Sinop
	TR22 (Balıkesir, Çanakkale)	TR221 Balıkesir TR222 Çanakkale		TR83 (Samsun, Tokat, Çorum, Amasya)	TR831 Samsun TR832 Tokat TR833 Çorum TR834 Amasya
TR3 Ege Aegean	TR31 (İzmir)	TR310 İzmir	TR9 Doğu Karadeniz East Black Sea	TR90 (Trabzon, Ordu, Giresun, Rize, Artvin, Gümüşhane)	TR901 Trabzon TR902 Ordu TR903 Giresun TR904 Rize TR905 Artvin TR906 Gümüşhane
	TR32 (Aydın, Denizli, Muğla)	TR321 Aydın TR322 Denizli TR323 Muğla			
	TR33 (Manisa, Afyonkarahisar, Kütahya, Uşak)	TR331 Manisa TR332 Afyonkarahisar TR333 Kütahya TR334 Uşak			
TR4 Doğu Marmara East Marmara	TR41 (Bursa, Eskişehir, Bilecik)	TR411 Bursa TR412 Eskişehir TR413 Bilecik	TRA Kuzeydoğu Anadolu Northeast Anatolia	TRA1 (Erzurum, Erzincan, Bayburt)	TRA11 Erzurum TRA12 Erzincan TRA13 Bayburt
	TR42 (Kocaeli, Sakarya, Düzce, Bolu, Yalova)	TR421 Kocaeli TR422 Sakarya TR423 Düzce TR424 Bolu TR425 Yalova		TRA2 (Ağrı, Kars, Iğdır, Ardahan)	TRA21 Ağrı TRA22 Kars TRA23 Iğdır TRA24 Ardahan
TR5 Batı Anadolu West Anatolia	TR51 (Ankara)	TR510 Ankara	TRB Ortadoğu Anadolu Centraleast Anatolia	TRB1 (Malatya, Elazığ, Bingöl, Tunceli)	TRB11 Malatya TRB12 Elazığ TRB13 Bingöl TRB14 Tunceli
	TR52 (Konya, Karaman)	TR521 Konya TR522 Karaman		TRB2 (Van, Muş, Bitlis, Hakkari)	TRB21 Van TRB22 Muş TRB23 Bitlis TRB24 Hakkari
TR6 Akdeniz Mediterranean	TR61 (Antalya, Isparta, Burdur)	TR611 Antalya TR612 Isparta TR613 Burdur	TRC Güneydoğu Anadolu Southeast Anatolia	TRC1 (Gaziantep, Adıyaman, Kilis)	TRC11 Gaziantep TRC12 Adıyaman TRC13 Kilis
	TR62 (Adana, Mersin)	TR621 Adana TR622 Mersin		TRC2 (Şanlıurfa, Diyarbakır)	TRC21 Şanlıurfa TRC22 Diyarbakır
	TR63 (Hatay, Kahramanmaraş, Osmaniye)	TR631 Hatay TR632 Kahramanmaraş TR633 Osmaniye		TRC3 (Mardin, Batman, Şırnak, Siirt)	TRC31 Mardin TRC32 Batman TRC33 Şırnak TRC34 Siirt
TR7 Orta Anadolu Central Anatolia	TR71 (Kırıkkale, Aksaray, Niğde, Nevşehir, Kırşehir)	TR711 Kırıkkale TR712 Aksaray TR713 Niğde TR714 Nevşehir TR715 Kırşehir	Toplam - Total	12	26
	TR72 (Kayseri, Sivas, Yozgat)	TR721 Kayseri TR722 Sivas TR723 Yozgat			



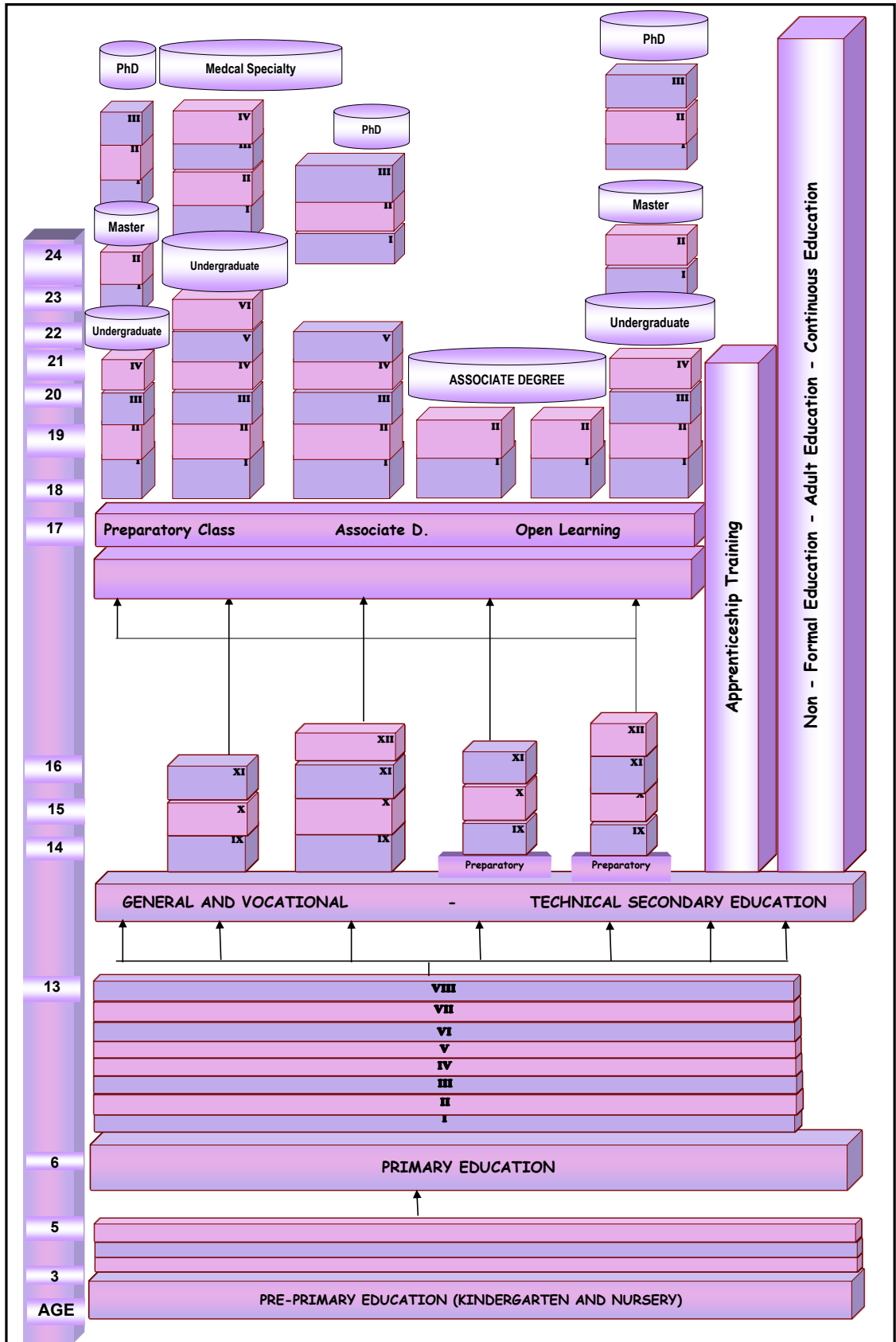
1. Millî Eğitim Bakanlığı Örgüt Şeması



1. Structural Organization of The Ministry of National Education



2. Türk Millî Eğitim Sistemi



2. Turkish National Education System

1.1 Öğretim yılı ve eğitim (5 yıllık zorunlu eğitim) seviyesine göre okullaşma oranı

Schooling ratio by educational year and level of education (5-year compulsory education)

A. Toplam - Total**B. Erkek** - Males**C. Kadın** - Females

(%)

Öğretim yılı Educational year	Okullaşma oranı Schooling ratio	İlkokul Primary school			Ortaokul ve dengi Junior high school and equivalent			Lise ve dengi High school and equivalent			Yükseköğretim Higher education		
		A	B	C	A	B	C	A	B	C	A	B	C
		1994/'95	Brüt - Gross	97,02	99,50	94,38	65,85	78,14	52,98	50,90	61,20	40,15	17,76
	Net - Net	89,34	91,29	87,28	53,43	61,89	44,57	36,74	42,35	30,89	8,61	9,82	7,35
1995/'96	Brüt - Gross	96,47	99,01	93,78	65,14	77,26	52,47	53,40	63,47	42,90	18,46	21,96	14,80
	Net - Net	88,93	90,94	86,79	53,09	61,51	44,30	38,74	44,05	33,21	9,35	10,57	8,07
1996/'97	Brüt - Gross	96,68	99,69	93,55	64,73	76,12	52,78	52,62	61,64	43,19	19,25	23,65	15,83
	Net - Net	89,40	91,80	86,92	52,82	60,63	44,62	38,54	43,10	33,78	9,21	10,58	8,35

1.2 Öğretim yılı ve eğitim (8 yıllık zorunlu eğitim) seviyesine göre okullaşma oranı

Schooling ratio by educational year and level of education (8-year compulsory education)

A. Toplam - Total**B. Erkek** - Males**C. Kadın** - Females

(%)

Öğretim yılı Educational year	Okullaşma oranı Schooling ratio	İlköğretim ⁽¹⁾ Primary education ⁽¹⁾			Ortaöğretim Secondary education			Yükseköğretim Higher education		
		A	B	C	A	B	C	A	B	C
		1997/'98 ⁽²⁾	Brüt - Gross	89,51	96,26	82,43	52,79	60,20	44,97	19,52
	Net - Net	84,74	90,25	78,97	37,87	41,39	34,16	10,25	11,28	9,17
1998/'99 ⁽²⁾	Brüt - Gross	94,31	100,72	87,60	57,15	64,89	48,99	21,67	25,47	17,68
	Net - Net	89,26	94,48	83,79	38,87	42,34	35,22	10,76	11,81	9,67
1999/'00 ⁽²⁾	Brüt - Gross	97,52	103,31	91,47	58,84	67,10	50,15	21,05	24,55	17,42
	Net - Net	93,54	98,41	88,45	40,38	44,05	36,52	11,62	12,68	10,52
2000/'01 ⁽²⁾	Brüt - Gross	100,93	106,32	95,31	60,97	69,67	51,84	22,25	25,55	18,79
	Net - Net	95,28	99,58	90,79	43,95	48,49	39,18	12,27	13,12	11,38
2001/'02 ⁽²⁾	Brüt - Gross	99,45	104,19	94,51	67,89	76,94	58,38	23,37	26,59	19,99
	Net - Net	92,40	96,20	88,45	48,11	53,01	42,97	12,98	13,75	12,17
2002/'03 ⁽²⁾	Brüt - Gross	96,49	100,89	91,91	80,76	93,36	67,52	27,12	31,00	23,04
	Net - Net	90,98	94,49	87,34	50,57	55,72	45,16	14,65	15,73	13,53
2003/'04 ⁽²⁾	Brüt - Gross	96,30	100,31	92,14	80,97	90,80	70,67	28,15	32,23	23,88
	Net - Net	90,21	93,41	86,89	53,37	58,08	48,43	15,31	16,62	13,93
2004/'05 ⁽²⁾	Brüt - Gross	95,74	99,48	91,85	80,90	89,53	71,88	30,61	34,79	26,63
	Net - Net	89,66	92,58	86,63	54,87	59,05	50,51	16,60	18,03	15,10
2005/'06 ⁽²⁾	Brüt - Gross	95,59	98,83	92,24	85,18	95,07	74,88	34,46	38,78	29,94
	Net - Net	89,77	92,29	87,16	56,63	61,13	51,95	18,85	20,22	17,41
2006/'07 ⁽²⁾	Brüt - Gross	96,34	99,21	93,37	86,64	96,24	76,66	36,59	41,07	31,89
	Net - Net	90,13	92,25	87,93	56,51	60,71	52,16	20,14	21,56	18,66
2007/'08 ⁽³⁾	Brüt - Gross	104,54	106,41	102,57	87,55	94,04	80,70	-	-	-
	Net - Net	97,37	98,53	96,14	58,56	61,17	55,81	-	-	-

(1) 18.08.1997 tarih ve 4306 sayılı yasa ile 1997/'98 öğretim yılından itibaren 8 yıllık kesintisiz zorunlu eğitime geçilmiştir.

(1) Compulsory education was expanded to 8 years with law No. 4306 dated 18.08.1997 as of 1997/'98 educational year.

(2) 1997 ve sonraki yılların okullaşma oranları 2000 Genel Nüfus Sayımı sonuçlarına göre yapılan en son nüfus projeksiyonuna göre hesaplanmıştır.

(2) Schooling ratios for the year 1997 and onwards were calculated according to the latest population projection based on the results of General Population Census 2000.

(3) 2007-2008 öğretim yılına ait okullaşma oranları Adrese Dayalı Nüfus Kayıt Sistemi 2007 Nüfus Sayımı sonuçlarına göre hesaplanmıştır.

(3) Schooling ratios for the 2007-2008 educational year were calculated according to the results of the Address-Based Population Register System 2007 Population Census.

1.3 Öğretim yılı ve eğitim (5 yıllık zorunlu eğitim) seviyesine göre cinsiyet oranı

Sex ratio by educational year and level of education (5-year compulsory education)

(%)

Cinsiyet oranı ⁽¹⁾ - Sex ratio ⁽¹⁾				
Öğretim yılı Educational year	İlkokul Primary school	Ortaokul ve dengi Junior high school and equivalent	Lise ve dengi High school and equivalent	Yükseköğretim Higher education
1994/'95	94,85	67,80	65,60	65,19
1995/'96	94,72	67,91	67,59	67,40
1996/'97	93,84	69,34	70,07	66,93

1.4 Öğretim yılı ve eğitim (8 yıllık zorunlu eğitim) seviyesine göre cinsiyet oranı

Sex ratio by educational year and level of education (8-year compulsory education)

(%)

Cinsiyet oranı ⁽¹⁾ - Sex ratio ⁽¹⁾			
Öğretim yılı Educational year	İlköğretim ⁽²⁾ Primary education ⁽²⁾	Ortaöğretim Secondary education	Yükseköğretim Higher education
1997/'98	85,63	74,70	69,58
1998/'99	86,97	75,50	69,44
1999/'00	88,54	74,74	70,96
2000/'01	89,64	74,41	73,56
2001/'02	90,71	75,87	75,17
2002/'03	91,10	72,32	74,33
2003/'04	91,86	77,83	74,09
2004/'05	92,33	80,29	74,66
2005/'06	93,33	78,76	77,20
2006/'07	94,11	79,65	77,65
2007/'08	96,39	85,81	-

(1) Cinsiyet oranı tanımı için açıklamalar bölümüne bakınız.

(1) See the explanations for the definition of sex ratio.

(2) 18.08.1997 tarih ve 4306 sayılı yasa ile 1997/'98 öğretim yılından itibaren 8 yıllık kesintisiz zorunlu eğitime geçilmiştir.

(2) Compulsory education was expanded to 8 years with law No. 4306 dated 18.08.1997 as of 1997/'98 educational year.

1.5 Okul türü ve öğretim yılına göre okul / birim, öğretmen, öğrenci ve mezun olan öğrenci sayısı

Number of schools / units, teachers, students and graduates by type of school and educational year

Okul türü	Öğretim yılı	Okul / Birim ⁽⁴⁾	Öğretmen ⁽²⁾	Öğrenci ⁽³⁾	Mezun
Kind of school	Educational year	School / unit ⁽⁴⁾	Teacher ⁽²⁾	Student ⁽³⁾	Graduate
İlkokul - Primary school	1923/'24	4 894	10 238	341 941	-
	1940/'41	10 596	20 564	955 957	71 854
	1960/'61	24 398	62 526	2 866 501	304 406
	1980/'81	45 660	215 459	5 694 860	951 833
Genel ortaokul General junior high school	1923/'24	72	796	5 905	-
	1940/'41	238	3 867	95 332	16 089
	1960/'61	745	12 080	291 266	42 686
	1980/'81	4 320	35 913	1 147 512	243 088
İlköğretim ⁽¹⁾ - Primary education ⁽¹⁾	2001/'02	35 052	372 687	10 477 616	1 071 606
	2002/'03	35 133	373 303	10 331 645	1 165 489
	2003/'04	36 114	384 170	10 479 538	1 136 448
	2004/'05	35 611	401 288	10 565 389	1 125 012
	2005/'06	34 990	389 859	10 673 935	1 108 986
	2006/'07	34 656	402 829	10 846 930	1 130 599
	2007/'08	34 093	445 452	10 870 570	-
Genel lise - General high school	1923/'24	23	513	1 241	-
	1940/'41	82	1 544	24 862	5 081
	1960/'61	194	4 219	75 632	11 977
	1980/'81	1 167	41 334	534 605	109 130
	2001/'02	2 635	74 621	1 673 363	329 926
	2002/'03	2 552	77 253	2 038 027	334 044
	2003/'04	2 727	79 545	1 963 998	451 082
	2004/'05	2 939	93 209	1 937 055	379 511
	2005/'06	3 406	102 581	2 075 617	410 109
	2006/'07	3 690	103 389	2 142 218	465 809
	2007/'08	3 830	106 270	1 980 452	-
Mesleki ve teknik ortaokul ve lise Vocational and technical junior high school and high school	1923/'24	64	583	6 547	-
	1940/'41	103	1 355	20 264	2 995
	1960/'61	530	8 333	108 221	23 507
	1980/'81	1 864	33 969	520 332	101 240
Mesleki ve Teknik Lise Vocational and technical high school	2002/'03	3 660	60 703	985 575	196 215
	2003/'04	3 681	68 231	1 050 394	232 268
	2004/'05	3 877	74 405	1 102 394	211 323
	2005/'06	4 029	82 736	1 182 637	235 219
	2006/'07	4 244	84 276	1 244 499	263 726
	2007/'08	4 450	84 771	1 264 870	-
Fakülte ve yüksekokul Faculty and higher education school	1923/'24	9	307	2 914	321
	1940/'41	20	967	12 844	1 678
	1960/'61	55	4 071	65 297	6 025
	1980/'81	321	20 917	237 369	31 841
	2001/'02	1 131	71 290	1 568 384	267 791
	2002/'03	1 203	76 090	1 798 623	289 579
	2003/'04	1 248	78 804	1 841 546	296 113
	2004/'05	1 283	82 096	1 969 086	316 128
	2005/'06	1 306	84 785	2 181 217	340 599
	2006/'07	1 339	89 329	2 291 762	-

(1) 18.08.1997 tarih 4306 sayılı yasa ile 8 yıllık zorunlu eğitime geçilmiştir.

(2) Kadrolu ve sözleşmeli öğretmenleri kapsar.

(3) Açık ilköğretim ve açık lise öğrencilerini de kapsar.

(4) Faal olan okullar kapsanmıştır.

(1) Compulsory education was expanded to 8 years with law No. 4306 dated 18.08.1997.

(2) Includes permanent and contractual teaching staff.

(3) Students in open primary education and open high school are also included.

(4) Active schools are included.

1.6 Okul grubu ve öğretim yılına göre okul, öğretmen, şube, öğrenci ve mezun olan öğrenci sayısı

Number of schools, teachers, divisions, students and graduates by level of education and educational year

A . Toplam - Total		B . Erkek - Males			C . Kadın - Females						
Okul grubu ve öğretim yılı Level of education and educational year	Okul ⁽⁶⁾ School ⁽⁶⁾	Öğretmen ⁽²⁾⁽⁴⁾ Teacher ⁽²⁾⁽⁴⁾			Şube Division	Öğrenci Student			Mezun ⁽⁵⁾ Graduate ⁽⁵⁾		
		A	B	C		A	B	C	A	B	C
Okul öncesi eğitim⁽¹⁾ Pre - primary education ⁽¹⁾											
1994/' 95	5 169	9 098	49	9 049	7 995	148 088	77 738	70 350	-	-	-
1995/' 96	5 600	9 771	46	9 725	8 635	158 354	84 055	74 299	-	-	-
1996/' 97	6 082	9 971	41	9 930	9 372	174 710	92 672	82 038	-	-	-
1997/' 98	6 563	10 376	67	10 309	9 691	182 533	96 690	85 843	-	-	-
1998/' 99	6 868	10 979	67	10 912	10 635	204 461	107 935	96 526	-	-	-
1999/' 00	7 660	11 591	109	11 482	11 590	212 603	111 637	100 966	-	-	-
2000/' 01	8 255	11 896	166	11 730	12 592	227 464	119 821	107 643	-	-	-
2001/' 02	9 480	14 295	302	13 993	14 893	253 513	133 036	120 477	-	-	-
2002/' 03	8 873	13 356	478	12 878	15 099	320 038	167 421	152 617	-	-	-
2003/' 04	13 285	17 511	694	16 817	16 710	358 499	186 912	171 587	-	-	-
2004/' 05	15 929	22 109	1 160	20 944	31 474	434 771	226 965	207 806	-	-	-
2005/' 06	18 539	20 910	1 167	19 743	31 511	550 146	286 347	263 799	-	-	-
2006/' 07	20 675	24 775	1 181	23 594	36 654	640 849	334 252	306 597	-	-	-
2007/' 08	22 506	25 901	1 218	24 683	40 857	701 762	366 209	335 553	-	-	-
İlkokul Primary school											
1992/' 93	49 974	235 721	134 899	100 822	306 615	6 707 725	3 543 917	3 163 808	1 209 112	644 931	564 181
1993/' 94	49 599	237 943	135 552	102 391	282 477	6 526 296	3 433 959	3 092 337	1 218 225	650 563	567 662
1994/' 95	48 429	233 073	131 516	101 557	277 323	6 466 648	3 401 163	3 065 485	1 194 313	636 083	558 230
1995/' 96	49 240	231 900	130 752	101 148	268 098	6 403 300	3 370 218	3 033 082	1 177 790	625 382	552 408
1996/' 97	47 313	217 131	122 581	94 550	256 989	6 389 060	3 375 510	3 013 550	1 147 311	613 055	534 256
Resmi Public											
1992/' 93	49 770	233 169	134 614	98 555	304 804	6 664 160	3 519 757	3 144 403	1 200 724	640 266	560 458
1993/' 94	49 378	235 206	135 244	99 962	280 565	6 481 181	3 408 902	3 072 279	1 209 374	645 587	563 787
1994/' 95	48 196	230 152	131 170	98 982	275 221	6 418 095	3 374 110	3 043 985	1 184 883	630 907	553 976
1995/' 96	48 953	228 442	130 238	98 204	265 652	6 347 995	3 339 254	3 008 741	1 167 719	619 721	547 998
1996/' 97	46 978	212 960	122 008	90 952	253 928	6 321 400	3 337 776	2 983 624	1 135 445	606 379	529 066
Özel Private											
1992/' 93	204	2 552	285	2 267	1 811	43 565	24 160	19 405	8 388	4 665	3 723
1993/' 94	221	2 737	308	2 429	1 912	45 115	25 057	20 058	8 851	4 976	3 875
1994/' 95	233	2 921	346	2 575	2 102	48 553	27 053	21 500	9 430	5 176	4 254
1995/' 96	287	3 458	514	2 944	2 446	55 305	30 964	24 341	10 071	5 661	4 410
1996/' 97	335	4 171	573	3 598	3 061	67 660	37 734	29 926	11 866	6 676	5 190

(1) Resmî ilkokulların bünyesinde bulunan anasınıfı öğretmenleri resmî ilkokul öğretmenleri içerisinde, kız teknik okulu bünyesindeki uygulamalı anasınıfı öğretmenleri kız meslek lisesi içerisinde birer kere daha gösterilmiştir.

(2) Öğretmen sayısı sütununda kadrolu öğretmenler ile öğretmen olmayıp , ders okutanlar kapsanmıştır. Lise bünyesindeki ortaokul öğretmenleri bağlı buldukları lise öğretmenleri içerisinde gösterilmiştir. 1985/'86 öğretim yılından itibaren lise olarak açılıp da lise kısmı teşekkül etmeyen okulların öğretmenleri lise öğretmenleri içerisinde gösterilmiştir. 1997/'98 öğretim yılından itibaren kadrolu öğretmen bilgileri verilmiştir. 2007-2008 öğretim yılından itibaren kadrolu ve sözleşmeli öğretmenleri kapsar.

(3) 18.08.1997 tarih ve 4306 sayılı yasa ile 1997/'98 öğretim yılından itibaren 8 yıllık kesintisiz zorunlu eğitime geçilmiştir.

(4) Öğretmen sütununda kadrolu öğretmenler gösterilmiştir. Lise bünyesindeki ilköğretim okulu öğretmenleri bağlı buldukları lise öğretmenleri içerisinde gösterilmiştir. 2007-2008 öğretim yılından itibaren kadrolu ve sözleşmeli öğretmenleri kapsar.

(5) Sistem gereği mezun olan öğrenci sayısı bir öğretim yılı sonra verilmektedir.

(6) Faal olan okullar kapsanmıştır.

(1) Nursery class teachers within public primary schools are once again included in school teachers. Applied nursery class teachers within public primary for girls are once again included in teachers of technical education schools vocational high schools for girls.

(2) Teachers column includes permanent and other teaching staff. Junior high school teachers within high schools are included in the teachers of high schools. Data on teachers in junior high schools which is located with high schools, is included in the high school figures as of the educational year 1985/'86. Data on permanent teaching staff is given as of the educational year 1997/'98. The data includes permanent and contractual teaching staff as of the educational year 2007-2008.

(3) Compulsory education was expanded to 8 years with law No. 4306 dated 18.08.1997 as of the educational year 1997/'98.

(4) Teachers column includes permanent teaching staff. Primary school teachers within high schools are included in the teachers of high schools. The data includes permanent and contractual teaching staff as of the educational year 2007-2008.

(5) The number of graduates are given in the following educational year.

(6) Active schools are included.

1.6 Okul grubu ve öğretim yılına göre okul, öğretmen, şube, öğrenci ve mezun olan öğrenci sayısı (devam)

Number of schools, teachers, divisions, students and graduates by level of education and educational year (continued)

Okul grubu ve öğretim yılı Level of education and educational year	A . Toplam - Total		B . Erkek - Males			C . Kadın - Females					
	Okul ⁽⁶⁾ School ⁽⁶⁾	Öğretmen ⁽²⁾⁽⁴⁾ Teacher ⁽²⁾⁽⁴⁾			Şube Division	Öğrenci Student			Mezun ⁽⁵⁾ Graduate ⁽⁵⁾		
		A	B	C		A	B	C	A	B	C
Ortaokul											
Junior high school											
1992/' 93	7 544	56 055	35 331	20 724	57 462	2 556 339	1 575 026	981 313	731 451	451 906	279 545
1993/' 94	8 318	61 968	38 244	23 724	60 809	2 636 558	1 612 355	1 024 203	789 269	484 167	305 102
1994/' 95	8 897	64 871	38 619	26 252	63 405	2 674 986	1 623 762	1 051 224	813 692	489 221	324 471
1995/' 96	9 385	70 661	41 502	29 159	64 978	2 645 440	1 605 478	1 039 962	789 839	475 944	313 895
1996/' 97	9 830	72 164	42 094	30 070	66 763	2 622 594	1 579 612	1 042 982	829 537	504 605	324 932
Genel ortaokul											
General junior high school											
1992/' 93	6 680	55 457	35 059	20 398	50 420	2 242 875	1 393 735	849 140	652 044	406 443	245 601
1993/' 94	7 425	61 457	37 989	23 468	53 297	2 303 418	1 424 809	878 609	695 931	432 374	263 557
1994/' 95	7 993	64 520	38 430	26 090	55 355	2 318 915	1 426 255	892 660	714 306	435 126	279 180
1995/' 96	8 493	70 345	41 315	29 030	56 913	2 296 386	1 414 760	881 626	696 359	426 197	270 162
1996/' 97	8 844	71 808	41 893	29 915	58 432	2 269 620	1 389 357	880 263	733 484	454 142	279 342
Resmi											
Public											
1992/' 93	6 458	55 407	35 053	20 354	48 204	2 180 168	1 358 796	821 372	638 831	399 307	239 524
1993/' 94	7 194	61 387	37 979	23 408	50 986	2 238 774	1 388 880	849 894	681 148	424 345	256 803
1994/' 95	7 745	64 456	38 416	26 040	53 020	2 254 951	1 390 376	864 575	699 792	427 349	272 443
1995/' 96	8 211	70 287	41 302	28 985	54 407	2 229 662	1 377 473	852 189	681 051	417 929	263 122
1996/' 97	8 530	71 744	41 881	29 863	55 757	2 201 197	1 350 952	850 245	718 744	446 310	272 434
Özel											
Private											
1992/' 93	222	50	6	44	2 216	62 707	34 939	27 768	13 213	7 136	6 077
1993/' 94	231	70	10	60	2 311	64 644	35 929	28 715	14 783	8 029	6 754
1994/' 95	248	64	14	50	2 335	63 964	35 879	28 085	14 514	7 777	6 737
1995/' 96	282	58	13	45	2 506	66 724	37 287	29 437	15 308	8 268	7 040
1996/' 97	314	64	12	52	2 675	68 423	38 405	30 018	14 740	7 832	6 908
Mesleki ve teknik ortaokul											
Vocational and technical junior high school											
1992/' 93	864	598	272	326	7 042	313 464	181 291	132 173	79 407	45 463	33 944
1993/' 94	893	511	255	256	7 512	333 140	187 546	145 594	93 338	51 793	41 545
1994/' 95	904	351	189	162	8 050	356 071	197 507	158 564	99 386	54 095	45 291
1995/' 96	892	316	187	129	8 065	349 054	190 718	158 336	93 480	49 747	43 733
1996/' 97	986	356	201	155	8 331	352 974	190 255	162 719	96 053	50 463	45 590
Resmi											
Public											
1992/' 93	862	598	272	326	7 034	313 162	181 291	131 871	79 270	45 463	33 807
1993/' 94	892	511	255	256	7 505	332 959	187 546	145 413	93 275	51 793	41 482
1994/' 95	903	351	189	162	8 044	355 908	197 507	158 401	99 332	54 095	45 237
1995/' 96	891	316	187	129	8 059	348 912	190 718	158 194	93 434	49 747	43 687
1996/' 97	985	356	201	155	8 325	352 847	190 255	162 592	96 014	50 463	45 551
Özel											
Private											
1992/' 93	2	-	-	-	8	302	-	302	137	-	137
1993/' 94	1	-	-	-	7	181	-	181	63	-	63
1994/' 95	1	-	-	-	6	163	-	163	54	-	54
1995/' 96	1	-	-	-	6	142	-	142	46	-	46
1996/' 97	1	-	-	-	6	127	-	127	39	-	39

1.6 Okul grubu ve öğretim yılına göre okul, öğretmen, şube, öğrenci ve mezun olan öğrenci sayısı (devam)

Number of schools, teachers, divisions, students and graduates by level of education and educational year (continued)

A . Toplam - Total		B . Erkek - Males			C . Kadın - Females							
Okul grubu ve öğretim yılı		Öğretmen ⁽²⁾⁽⁴⁾			Şube	Öğrenci			Mezun ⁽⁵⁾			
Level of education and educational year	Okul ⁽⁶⁾	Teacher ⁽²⁾⁽⁴⁾				Division	Student			Graduate ⁽⁵⁾		
		A	B	C		A	B	C	A	B	C	
İlköğretim ⁽²⁾⁽³⁾⁽⁴⁾												
Primary education ⁽²⁾⁽³⁾⁽⁴⁾												
2000/' 01	36 072	345 015	193 799	151 216	348 135	10 480 721	5 635 131	4 845 590	1 071 189	600 441	470 748	
2001/' 02	35 052	372 687	208 233	164 454	370 739	10 477 616	5 597 061	4 880 555	1 071 606	600 038	471 568	
2002/' 03	35 133	373 303	212 772	160 531	377 609	10 331 645	5 503 427	4 828 218	1 165 489	647 115	518 404	
2003/' 04	36 114	384 170	211 527	172 643	386 879	10 479 538	5 558 195	4 921 343	1 136 448	622 053	514 395	
2004/' 05	35 611	401 288	216 678	184 610	380 126	10 565 389	5 587 775	4 977 614	1 125 012	615 314	509 698	
2005/' 06	34 990	389 859	207 223	182 636	382 061	10 673 935	5 615 591	5 058 344	1 108 986	598 835	510 151	
2006/' 07	34 656	402 829	209 366	193 463	387 351	10 846 930	5 684 609	5 162 321	1 130 599	605 503	525 096	
2007/' 08	34 093	445 452	223 406	222 046	392 521	10 870 570	5 676 872	5 193 698	-	-	-	
Resmi- Public												
2000/' 01	35 356	330 806	189 953	140 853	339 091	10 294 857	5 532 423	4 762 434	1 041 347	583 990	457 357	
2001/' 02	34 424	357 854	203 917	153 937	362 129	10 306 162	5 502 859	4 803 303	1 050 797	588 353	462 444	
2002/' 03	34 525	358 563	208 521	150 042	369 630	10 175 638	5 418 502	4 757 136	1 142 191	634 155	508 066	
2003/' 04	35 501	367 895	206 494	161 401	376 042	10 318 650	5 470 485	4 848 165	1 112 222	608 811	503 411	
2004/' 05	34 937	383 331	211 354	171 977	369 517	10 393 474	5 494 039	4 899 435	1 099 838	601 376	498 462	
2005/' 06	34 262	370 316	201 246	169 070	371 486	10 484 845	5 512 493	4 972 352	1 083 361	584 633	498 728	
2006/' 07	33 899	381 354	202 963	178 391	375 554	10 633 859	5 568 510	5 065 349	1 102 095	589 567	512 528	
2007/' 08	33 227	422 264	216 376	205 888	379 541	10 644 383	5 554 107	5 090 276	-	-	-	
Özel- Private												
2000/' 01	716	14 209	3 846	10 363	9 044	185 864	102 708	83 156	29 842	16 451	13 391	
2001/' 02	628	14 833	4 316	10 517	8 610	171 454	94 202	77 252	20 809	11 685	9 124	
2002/' 03	608	14 740	4 251	10 489	7 979	156 007	84 925	71 082	23 298	12 960	10 338	
2003/' 04	613	16 275	5 033	11 242	10 837	160 888	87 710	73 178	24 226	13 242	10 984	
2004/' 05	674	17 957	5 324	12 633	10 609	171 915	93 736	78 179	25 174	13 938	11 236	
2005/' 06	728	19 543	5 977	13 566	10 575	189 090	103 098	85 992	25 625	14 202	11 423	
2006/' 07	757	21 475	6 403	15 072	11 797	213 071	116 099	96 972	28 504	15 936	12 568	
2007/' 08	866	23 188	7 030	16 158	12 980	226 187	122 765	103 422	-	-	-	
Ortaöğretim - Secondary education												
1995/' 96	4 987	145 241	86 003	59 238	64 283	2 162 865	1 313 318	849 547	551 124	327 742	223 382	
1996/' 97	5 360	146 665	86 347	60 318	62 473	2 138 298	1 280 410	857 888	626 923	367 791	259 132	
1997/' 98	5 624	140 619	82 172	58 447	59 929	2 129 969	1 246 218	883 751	448 930	253 894	195 036	
1998/' 99	5 963	145 903	85 325	60 578	65 426	2 280 676	1 328 278	952 398	570 460	321 219	249 241	
1999/' 00	6 000	143 379	84 548	58 831	67 710	2 316 350	1 353 989	962 361	536 124	298 438	237 686	
2000/' 01	6 291	139 969	83 268	56 701	71 920	2 362 653	1 382 912	979 741	532 952	302 530	230 422	
2001/' 02	6 367	144 884	86 317	58 567	80 528	2 579 819	1 498 056	1 081 763	507 363	280 252	227 111	
2002/' 03	6 212	137 956	78 548	59 408	86 936	3 023 602	1 790 702	1 232 900	530 259	292 670	237 589	
2003/' 04	6 941	147 776	83 835	63 941	92 165	3 014 392	1 728 053	1 286 339	683 350	376 730	306 620	
2004/' 05	6 816	167 614	99 807	67 807	96 196	3 039 449	1 733 646	1 305 803	590 834	321 847	268 987	
2005/' 06	7 435	185 317	108 195	77 122	100 169	3 258 254	1 855 741	1 402 513	645 328	352 384	292 944	
2006/' 07	7 934	187 665	110 187	77 478	105 697	3 386 717	1 917 189	1 469 528	729 535	401 916	327 619	
2007/' 08	8 280	191 041	111 958	79 083	105 606	3 245 322	1 789 238	1 456 084	-	-	-	
Genel lise- General high school												
1995/' 96	2 196	71 105	40 344	30 761	34 887	1 201 138	693 322	507 816	315 710	178 682	137 028	
1996/' 97	2 300	71 514	40 461	31 053	32 349	1 158 095	660 317	497 778	385 228	216 528	168 700	
1997/' 98	2 412	68 853	38 705	30 148	29 820	1 166 195	653 660	512 535	262 709	140 148	122 561	
1998/' 99	2 598	71 344	40 358	30 986	32 828	1 282 605	721 896	560 709	296 830	159 113	137 717	
1999/' 00	2 656	70 137	39 798	30 339	35 931	1 399 912	795 302	604 610	295 263	159 518	135 745	
2000/' 01	2 747	71 502	40 962	30 540	40 681	1 487 415	835 471	651 944	289 300	155 696	133 604	
2001/' 02	2 635	72 621	41 364	31 257	45 524	1 673 363	933 070	740 293	329 926	171 094	158 832	
2002/' 03	2 552	77 253	42 095	35 158	49 950	2 038 027	1 163 065	874 962	334 044	173 252	160 792	
2003/' 04	2 737	79 545	43 450	36 095	52 832	1 963 998	1 071 918	892 080	451 082	236 193	214 889	
2004/' 05	2 939	93 209	52 869	40 340	55 512	1 937 055	1 045 986	891 069	379 511	197 188	182 323	
2005/' 06	3 406	102 581	57 641	44 940	59 058	2 075 617	1 123 459	952 158	410 109	210 633	199 476	
2006/' 07	3 690	103 389	59 038	44 351	62 664	2 142 218	1 156 418	985 800	465 809	239 958	225 851	
2007/' 08	3 830	106 270	60 931	45 339	62 380	1 980 452	1 044 607	935 845	-	-	-	
Resmi Public												
1995/' 96	1 892	62 462	36 805	25 657	32 616	1 151 108	665 811	485 297	302 436	171 540	130 896	
1996/' 97	1 952	61 493	36 310	25 183	29 859	1 104 048	630 829	473 219	370 594	208 582	162 012	
1997/' 98	2 017	58 304	34 378	23 926	27 024	1 109 735	622 966	486 769	246 328	131 312	115 016	
1998/' 99	2 171	60 954	35 930	25 024	29 632	1 224 351	690 303	534 048	276 997	148 010	128 987	
1999/' 00	2 215	60 894	35 805	25 089	32 724	1 344 582	765 305	579 277	274 230	148 068	126 162	
2000/' 01	2 288	62 972	37 031	25 941	37 423	1 431 534	804 727	626 807	273 762	147 297	126 465	
2001/' 02	2 175	64 429	37 639	26 790	41 540	1 600 174	892 815	707 359	310 405	158 579	151 826	
2002/' 03	2 215	71 879	39 573	32 306	46 894	1 986 097	1 134 764	851 333	318 793	164 750	154 043	
2003/' 04	2 270	72 412	39 923	32 489	49 543	1 894 699	1 034 297	860 402	425 613	222 280	203 333	
2004/' 05	2 357	84 957	49 051	35 936	50 898	1 866 892	1 007 322	859 570	358 551	185 657	172 894	
2005/' 06	2 778	88 441	51 117	37 324	52 976	1 999 924	1 081 973	917 951	390 399	199 519	190 880	
2006/' 07	2 994	90 716	53 023	37 693	56 552	2 056 671	1 109 909	946 762	440 441	225 268	215 173	
2007/' 08	3 119	93 131	54 709	38 422	55 946	1 887 625	993 944	893 681	-	-	-	

1.6 Okul grubu ve öğretim yılına göre okul, öğretmen, şube, öğrenci ve mezun olan öğrenci sayısı (devam)

Number of schools, teachers, divisions, students and graduates by level of education and educational year (continued)

A . Toplam - Total		B . Erkek - Males			C . Kadın - Females						
Okul grubu ve öğretim yılı Level of education and educational year	Okul (6) School (6)	Öğretmen ⁽²⁾⁽⁴⁾ Teacher ⁽²⁾⁽⁴⁾			Şube Division	Öğrenci Student			Mezun ⁽⁵⁾ Graduate ⁽⁵⁾		
		A	B	C		A	B	C	A	B	C
Özel Private											
1995/' 96	304	8 643	3 539	5 104	2 271	50 030	27 511	22 519	13 274	7 142	6 132
1996/' 97	348	10 021	4 151	5 870	2 490	54 047	29 488	24 559	14 634	7 946	6 688
1997/' 98	395	10 549	4 327	6 222	2 796	56 460	30 694	25 766	16 381	8 836	7 545
1998/' 99	427	10 390	4 428	5 962	3 196	58 254	31 593	26 661	19 833	11 103	8 730
1999/' 00	441	9 243	3 993	5 250	3 207	55 330	29 997	25 333	21 033	11 450	9 583
2000/' 01	459	8 530	3 931	4 599	3 258	55 881	30 744	25 137	15 538	8 399	7 139
2001/' 02	460	8 192	3 725	4 467	3 984	73 189	40 255	32 934	19 521	12 515	7 006
2002/' 03	337	5 374	2 522	2 852	3 056	51 930	28 301	23 629	15 251	8 502	6 749
2003/' 04	467	7 133	3 527	3 606	3 498	69 299	37 621	31 678	25 469	13 913	11 556
2004/' 05	582	8 252	3 818	4 404	4 614	70 163	38 664	31 499	20 960	11 531	9 429
2005/' 06	628	14 140	6 524	7 616	6 082	75 693	41 486	34 207	19 710	11 114	8 596
2006/' 07	696	12 673	6 015	6 658	6 112	85 547	46 509	39 038	25 368	14 690	10 678
2007/' 08	711	13 139	6 222	6 917	6 434	92 827	50 663	42 164	-	-	-
Mesleki ve teknik lise Vocational and technical high school											
1995/' 96	2 791	74 136	45 659	28 477	29 396	961 727	619 996	341 731	235 414	149 060	86 354
1996/' 97	3 060	75 151	45 886	29 265	30 124	980 203	620 093	360 110	241 695	151 263	90 432
1997/' 98	3 212	71 766	43 467	28 299	30 109	963 774	592 558	371 216	186 221	113 746	72 475
1998/' 99	3 365	74 559	44 967	29 592	32 598	998 071	606 382	391 689	273 630	162 106	111 524
1999/' 00	3 344	73 242	44 750	28 492	31 779	916 438	558 687	357 751	240 861	138 920	101 941
2000/' 01	3 544	68 467	42 306	26 161	31 239	875 238	547 441	327 797	243 652	146 834	96 818
2001/' 02	3 732	72 263	44 953	27 310	35 004	906 456	564 986	341 470	177 437	109 158	68 279
2002/' 03	3 660	60 703	36 453	24 250	36 986	985 575	627 637	357 938	196 215	119 418	76 797
2003/' 04	4 204	68 231	40 385	27 846	39 333	1 050 394	656 135	394 259	232 268	140 537	91 731
2004/' 05	3 877	74 405	46 938	27 467	40 684	1 102 394	687 660	414 734	211 323	124 659	86 664
2005/' 06	4 029	82 736	50 554	32 182	41 111	1 182 637	732 282	450 355	235 219	141 751	93 468
2006/' 07	4 244	84 276	51 149	33 127	43 033	1 244 499	760 771	483 728	263 726	161 958	101 768
2007/' 08	4 450	84 771	51 027	33 744	43 226	1 264 870	744 631	520 239	-	-	-
Resmi Public											
1995/' 96	2 773	73 972	45 593	28 379	29 304	959 711	618 734	340 977	234 963	148 778	86 185
1996/' 97	3 039	74 938	45 797	29 141	30 016	977 754	618 601	359 153	241 058	150 892	90 166
1997/' 98	3 192	71 571	43 380	28 191	29 987	961 081	590 986	370 095	185 576	113 437	72 139
1998/' 99	3 345	74 370	44 890	29 480	32 491	995 860	605 007	390 853	272 848	161 598	111 250
1999/' 00	3 322	73 070	44 671	28 399	31 676	914 313	557 327	356 986	240 398	138 643	101 755
2000/' 01	3 519	68 337	42 240	26 097	31 154	873 765	546 452	327 313	243 233	146 533	96 700
2001/' 02	3 710	72 090	44 857	27 233	34 932	905 361	564 276	341 085	176 981	108 819	68 162
2002/' 03	3 649	60 680	36 438	24 242	36 899	984 630	627 010	357 620	196 132	119 361	76 771
2003/' 04	4 190	68 218	40 379	27 839	39 284	1 049 230	655 426	393 804	232 101	140 433	91 668
2004/' 05	3 858	74 321	46 893	27 428	40 612	1 101 304	686 947	414 357	211 103	124 519	86 584
2005/' 06	4 007	82 356	50 373	31 983	41 027	1 181 660	731 680	449 980	234 839	141 485	93 354
2006/' 07	4 223	84 032	51 051	32 981	42 961	1 243 588	760 100	483 488	263 489	161 777	101 712
2007/' 08	4 429	84 449	50 884	33 565	43 150	1 263 855	743 901	519 954	-	-	-
Özel Private											
1995/' 96	18	164	66	98	92	2 016	1262	754	451	282	169
1996/' 97	21	213	89	124	108	2 449	1492	957	637	371	266
1997/' 98	20	195	87	108	122	2 693	1 572	1 121	645	309	336
1998/' 99	20	189	77	112	107	2 211	1 375	836	782	508	274
1999/' 00	22	172	79	93	103	2 125	1 360	765	463	277	186
2000/' 01	25	130	66	64	85	1 473	989	484	419	301	118
2001/' 02	22	173	96	77	72	1 095	710	385	456	339	117
2002/' 03	11	23	15	8	87	945	627	318	83	57	26
2003/' 04	14	13	6	7	49	1 164	709	455	167	104	63
2004/' 05	19	84	45	39	72	1 090	713	377	220	140	80
2005/' 06	22	380	181	199	84	977	602	375	380	266	114
2006/' 07	21	244	98	146	72	911	671	240	237	181	56
2007/' 08	21	322	143	179	76	1015	730	285	-	-	-

1.7 2007 yılında ÖSYS okul türü ve öğrenim durumuna göre başvuran ve yükseköğretim programlarına yerleşen aday sayıları

[Sınavsız geçiş dahil]

Okul türü	Toplam Total						Son sınıf düzeyinde Senior class					
	Başvuran Applicant	Lisans Undergraduate programmes	%	Önlisans Associate programmes	%	Açık-öğretim Open education	Başvuran Applicant	Lisans Undergraduate programmes	%	Önlisans Associate programmes	%	Açık-öğretim Open education
Genel toplam	1 776 427	193 553	10,9	199 143	11,2	233 729	801 227	67 158	8,4	104 609	13,1	38 751
Lise (Resmi ve Gündüz Öğretim Yapan Lise)	916 544	73 666	8,0	60 192	6,6	109 927	378 669	9 412	2,5	6 918	1,8	17 195
Lise (Yabancı Dil Ağırlıklı Program Uygulayan Lise)	122 810	36 746	29,9	6 969	5,7	9 253	59 525	13 541	22,7	1 135	1,9	1 805
Özel Lise	12 785	2 769	21,7	791	6,2	1 515	5 941	1 234	20,8	165	2,8	450
Anadolu Lisesi	94 800	40 239	42,4	2 425	2,6	5 029	51 854	22 274	43,0	262	0,5	597
Yab.Dil.Eğt.Yap.Öz.Lis.	24 903	9 000	36,1	1 329	5,3	2 684	13 170	5 730	43,5	333	2,5	832
Fen Lisesi	7 136	4 254	59,6	22	0,3	81	4 617	2 746	59,5	3	0,1	8
Özel Fen Lisesi	2 975	1 659	55,8	38	1,3	123	1 729	1 118	64,7	3	0,2	19
Askeri Lise	1 407	133	9,5	4	0,3	37	1 074	-	-	-	-	-
Akşam Lisesi	146	-	-	-	-	42	4	-	-	-	-	1
Özel Akşam Lisesi	3 739	136	3,6	192	5,1	734	2 472	100	4,0	88	3,6	377
Spor Lisesi	146	-	-	-	-	1	146	-	-	-	-	1
Polis Koleji	133	31	23,3	-	-	18	104	27	26,0	-	-	7
Açıköğretim Lisesi	46 065	1 185	2,6	3 234	7,0	12 891	18 525	437	2,4	1 871	10,1	4 560
Çok Programlı Lise	104 033	5 794	5,6	16 628	16,0	8 604	51 009	1 063	2,1	10 748	21,1	1 291
Anadolu Güzel Sanatlar Lisesi	3 436	20	0,6	76	2,2	180	1 958	14	0,7	23	1,2	33
Lise Çıkışlılar Toplamı	1 341 058	175 632	13,1	91 900	6,9	151 119	590 797	57 696	9,8	21 549	3,6	27 176
Öğretmen Liseleri	14 794	8 158	55,1	147	1,0	644	9 460	6 145	65,0	6	0,1	40
İmam Hatip Liseleri	46 999	1 475	3,1	1 670	3,6	23 296	18 399	737	4,0	487	2,6	6 646
Ticaret Meslek Liseleri	86 740	830	1,0	31 418	36,2	16 801	46 461	224	0,5	24 684	53,1	2 754
Teknik Liseler	13 327	936	7,0	3 874	29,1	2 134	6 108	300	4,9	3 208	52,5	150
End. Meslek Liseleri	151 370	3 389	2,2	46 286	30,6	14 035	79 237	827	1,0	35 937	45,4	610
Kız Meslek Liseleri	78 309	2 063	2,6	14 757	18,8	7 754	38 010	716	1,9	12 201	32,1	804
Sağlık Meslek Liseleri	30 913	272	0,9	4 766	15,4	15 408	6 205	144	2,3	3 055	49,2	338
Otelcilik ve Turizm Meslek Liseleri	7 811	697	8,9	2 751	35,2	941	4 607	324	7,0	2 217	48,1	144
Sekreterlik Meslek Liseleri	90	1	1,1	7	7,8	49	9	-	-	-	-	3
Ast. Haz.ve Ast. Sınıf O.	973	3	0,3	12	1,2	575	-	-	-	-	-	-
Diğer Meslek Liseleri	4 043	97	2,4	1 555	38,5	973	1 934	45	2,3	1 265	65,4	86
Meslek Lisesi Çıkışlılar Toplamı	420 575	9 763	2,3	107 096	25,5	81 966	200 970	3 317	1,7	83 054	41,3	11 535

Kaynak: Öğrenci Seçme ve Yerleştirme Merkezi Başkanlığı

Not : Ek yerleştirme dahil değildir.

1.7 Number of applicants and appointed to tertiary education programmes in year the 2007 by school type and educational status

[Transition without examination is included]

Mezun daha önce yerleşmemiş Graduated , not appointed before					Bir yükseköğretim kurumunu bitirmiş Graduated from tertiary education					Daha önce yerleşmiş Appointed before					School type				
Başvuran Applicant	Lisans Undergraduate programmes	%	Önlisans Associate programmes	%	Açık- öğretim Open education	Başvuran Applicant	Lisans Undergraduate programmes	%	Önlisans Associate programmes	%	Açık- öğretim Open education	Başvuran Applicant	Lisans Undergraduate programmes	%		Önlisans Associate programmes	%	Açık- öğretim Open education	
693 313	111 822	16,1	71 379	10,3	116 041	39 625	863	2,2	1333	3,4	16 083	242 262	13 710	5,7	21 822	9,0	62 854	General total	
413 552	57 774	14,0	42 842	10,4	62 601	14 670	282	1,9	468	3,2	5 304	109 653	6 198	5,7	9 964	9,1	24 827	High school	
47 793	21 268	44,5	4 715	9,9	4 277	1 126	55	4,9	44	3,9	449	14 366	1 882	13,1	1 075	7,5	2 722	High School (with Foreign Language)	
4 611	1 255	27,2	433	9,4	592	161	14	8,7	5	3,1	45	2 072	266	12,8	188	9,1	428	Private high school	
27 471	15 709	57,2	1 487	5,4	1 752	969	58	6,0	37	3,8	261	14 506	2 198	15,2	639	4,4	2 419	Anatolia high school	
6 941	2 594	37,4	615	8,9	820	402	28	7,0	18	4,5	103	4 390	648	14,8	363	8,3	929	Private high school (Fore. lang.)	
1 774	1 362	76,8	9	0,5	16	83	9	10,8	6	7,2	13	662	137	20,7	4	0,6	44	Science high school	
639	426	66,7	20	3,1	20	65	7	10,8	3	4,6	6	542	108	19,9	12	2,2	78	Private science high school	
213	115	54,0	3	1,4	17	57	1	1,8	-	-	8	63	17	27,0	1	1,6	12	Military high school	
90	-	-	-	-	15	9	-	-	-	-	4	43	-	-	-	-	-	22	Evening high school
963	26	2,7	77	8,0	252	9	-	-	-	-	2	295	10	3,4	27	9,2	103	Private evening high school	
-	-	-	-	-	-	-	-	-	-	-	-	-	-	-	-	-	-	-	Sports high school
11	4	36,4	-	-	3	11	-	-	-	-	6	7	-	-	-	-	-	2	Police training high school
21 222	582	2,7	918	4,3	6 369	500	7	1,4	10	2,0	148	5 818	159	2,7	435	7,5	1 814	Open education high school	
41 662	4 319	10,4	4 700	11,3	5 151	1 054	27	2,6	26	2,5	347	10 308	385	3,7	1 154	11,2	1 815	Multiprogram high school	
1 042	6	0,6	40	3,8	106	17	-	-	-	-	4	419	-	-	13	3,1	37	Anatolia fine arts high school	
567 984	105 440	18,6	55 859	9,8	81 991	19 133	488	2,6	617	3,2	6 700	163 144	12 008	7,4	13 875	8,5	35 252	Total of graduated from high school	
2 869	1 694	59,0	64	2,2	209	389	36	9,3	16	4,1	88	2 076	283	13,6	61	2,9	307	Teacher training high school	
16 343	453	2,8	659	4,0	9 695	2 837	25	0,9	65	2,3	1 859	9 420	260	2,8	459	4,9	5 096	High School for Imams and preachers	
21 077	395	1,9	4 070	19,3	7 371	1 514	24	1,6	91	6,0	360	17 688	187	1,1	2 573	14,5	6 316	Vocational Schools for Commerce	
3 226	455	14,1	406	12,6	532	1 324	39	2,9	50	3,8	624	2 669	142	5,3	210	7,9	828	Technical High School	
38 521	1 813	4,7	7 217	18,7	4 610	8 127	191	2,4	298	3,7	3 161	25 485	558	2,2	2 834	11,1	5 654	Vocational Schools for Industry	
30 005	1 147	3,8	1 897	6,3	4 631	1 852	36	1,9	30	1,6	627	8 442	164	1,9	629	7,5	1 692	Vocational schools for girls	
10 463	79	0,8	744	7,1	6 205	3 680	14	0,4	135	3,7	2 331	10 565	35	0,3	832	7,9	6 534	Vocational Schools for Public Health	
1 839	308	16,7	345	18,8	363	116	4	3,4	8	6,9	47	1 249	61	4,9	181	14,5	387	Vocational Schools for Hotel Management and Tourism	
20	1	5,0	2	10,0	13	12	-	-	-	-	7	49	-	-	5	10,2	26	Vocational High School For Secretarial	
349	-	-	2	0,6	214	176	-	-	2	1,1	88	448	3	0,7	8	1,8	273	Military High School (noncommissioned officer)	
617	37	6,0	114	18,5	207	465	6	1,3	21	4,5	191	1 027	9	0,9	155	15,1	489	Other Vocational High Schools	
122 460	4 688	3,8	15 456	12,6	33 841	20 103	339	1,7	700	3,5	9 295	77 042	1 419	1,8	7 886	10,2	27 295	Total of Graduated from Vocational High School	

Source : Student Selection and Placement Center

Note: Additional placement is not included

1.8 İstatistikî Bölge Birimleri Sınıflaması 1. düzeye ve eğitim seviyesine göre okul, şube, öğretmen ve derslik başına düşen öğrenci sayısı

Number of students per school, division, teacher and classroom by level of education according to Classification of Statistical Region Units level 1

[2007/'08 öğretim yılı - The educational year 2007/'08]

İBBS - 1. Düzey SRE - Level 1	Ortaöğretim ⁽¹⁾ - Secondary Education ⁽¹⁾															
	İlköğretim ⁽¹⁾			Ortaöğretim toplamı				Genel Ortaöğretim				Mesleki ve teknik				
	Primary education ⁽¹⁾			Secondary Education Total				General				Vocational and technical				
	Okul	Şube	Öğretmen ⁽²⁾	Derslik	Okul	Şube	Öğretmen ⁽²⁾	Derslik	Okul	Şube	Öğretmen ⁽²⁾	Derslik	Okul	Şube	Öğretmen ⁽²⁾	Derslik
School	Division	Teacher	Classroom	School	Division	Teacher	Classroom	School	Division	Teacher	Classroom	School	Division	Teacher	Classroom	
TR Türkiye																
Turkey	310	27	24	33	352	28	15	29	453	28	16	28	265	27	14	29
TR1 İstanbul																
Istanbul	1105	40	31	49	513	32	18	34	518	30	18	30	506	35	19	42
TR2 Batı Marmara																
West Marmara	280	25	20	25	270	25	13	25	467	27	17	28	209	25	13	27
TR3 Ege																
Aegean	297	25	20	28	320	25	13	26	423	25	14	25	246	26	13	28
TR4 Doğu Marmara																
East Marmara	426	28	23	32	349	27	15	29	428	26	16	26	298	28	15	33
TR5 Batı Anadolu																
West Anatolia	442	29	21	34	356	28	13	28	491	29	15	28	247	26	11	29
TR6 Akdeniz																
Mediterranean	348	28	23	33	374	27	16	30	484	28	17	31	259	26	14	28
TR7 Orta Anadolu																
Central Anatolia	223	23	20	25	274	26	13	24	343	26	15	24	212	25	12	25
TR8 Batı Karadeniz																
West Black Sea	180	20	19	24	268	24	13	25	379	24	13	25	200	24	12	25
TR9 Doğu Karadeniz																
East Black Sea	207	21	18	23	263	23	13	23	327	23	13	24	222	24	13	23
TRA Kuzeydoğu Anadolu																
Northeast Anatolia	146	19	22	29	270	26	17	25	352	27	19	26	185	24	14	23
TRB Orta Doğu Anadolu																
Centraleast Anatolia	203	23	25	35	339	29	18	32	446	30	20	33	206	26	15	28
TRC Güneydoğu Anadolu																
Southeast Anatolia	275	28	30	46	471	33	21	37	650	34	23	40	256	29	17	30

Not. İstatistikî bölge birimleri 1. düzey için açıklamalara bakınız.

Note. See explanations for Classification of Statistical Region Units level 1.

(1) Açık ilköğretim ve açıköğretim lisesi öğrencisi kapsanmamıştır.

(1) Open education students are not included.

(2) Kadrolu ve sözleşmeli öğretmenleri kapsar.

(2) Includes permanent and contractual teaching staff.

1.9 İstatistikî Bölge Birimleri Sınıflaması 2. düzeye ve eğitim seviyesine göre okul, şube, öğretmen ve derslik başına düşen öğrenci sayısı
Number of students per school, division, teacher and classroom by level of education according to Classification of Statistical Region Units level 2

[2007/'08 öğretim yılı - The educational year 2007/'08]

	İlköğretim ⁽¹⁾				Ortaöğretim ⁽¹⁾ - Secondary Education ⁽¹⁾															
	Primary education ⁽¹⁾				Toplam				Genel				Mesleki ve teknik							
	Okul	Şube	Öğretmen ⁽²⁾	Derslik	Total		General		Vocational and technical		Okul	Şube	Öğretmen ⁽²⁾	Derslik	Okul	Şube	Öğretmen ⁽²⁾	Derslik		
İBBS - 2. Düzey	School	Division	Teacher	Classroom	School	Division	Teacher	Classroom	School	Division	Teacher	Classroom	School	Division	Teacher	Classroom	School	Division	Teacher	Classroom
TR Türkiye																				
TR Turkey	310	27	24	33	352	28	15	29	453	28	16	28	265	27	14	29				
TR10 (İstanbul)	1105	40	31	49	513	32	18	34	518	30	18	30	506	35	19	42				
TR21(Tekirdağ, Edirne Kırklareli)	340	27	22	26	297	25	15	27	386	24	15	25	240	26	15	30				
TR22 (Balıkesir, Çanakkale)	240	23	18	24	248	24	12	24	350	24	13	23	184	23	11	24				
TR31 (İzmir)	472	29	21	35	385	28	14	31	504	27	14	29	287	29	13	34				
TR32 (Aydın, Denizli, Muğla)	266	24	19	24	306	24	13	24	421	24	13	23	228	24	12	25				
TR33(Manisa, Afyonkarahisar, Kütahya, Uşak)	220	23	20	24	266	24	14	24	333	23	14	22	224	25	14	25				
TR41(Bursa, Eskişehir, Bilecik)	469	29	23	36	356	27	15	30	442	26	16	27	304	28	15	34				
TR42 (Kocaeli, Sakarya, Düzce, Bolu, Yalova)	390	27	23	28	341	26	16	28	414	25	17	25	292	27	16	32				
TR51(Ankara)	615	31	21	38	395	29	13	30	577	30	15	30	256	27	10	30				
TR52(Konya, Karaman)	297	26	22	29	283	25	14	25	345	26	15	24	230	25	13	26				
TR61(Antalya, Isparta, Burdur)	312	27	22	26	298	25	14	24	395	26	15	25	211	24	12	23				
TR62(Adana, Mersin)	450	30	24	38	419	29	16	33	531	30	18	34	286	27	13	31				
TR63(Hatay, Kahramanmaraş, Osmaniye)	292	26	23	35	398	28	16	32	510	28	17	32	282	28	15	32				
TR71(Kırıkkale, Aksaray, Niğde, Nevşehir, Kırşehir)	243	23	18	24	243	24	12	23	294	24	13	22	194	24	11	24				
TR72(Kayseri, Sivas, Yozgat)	212	22	21	26	298	26	14	25	383	27	16	26	226	25	13	25				
TR81(Zonguldak, Karabük, Bartın)	247	23	19	25	260	23	12	23	339	23	13	21	208	23	11	26				
TR82(Kastamonu, Çankırı, Sinop)	135	17	18	20	173	21	11	20	225	20	11	21	145	22	11	19				
TR83(Samsun , Tokat, Çorum, Amasya)	178	20	19	25	317	26	13	27	461	26	14	27	224	25	12	26				
TR90(Trabzon, Ordu, Giresun, Rize, Artvin, Gümüşhane)	207	21	18	23	263	23	13	23	327	23	13	24	222	24	13	23				
TRA1(Erzurum, Erzincan, Bayburt)	137	18	19	26	254	24	14	22	313	24	16	22	195	24	13	22				
TRA2(Ağrı, Kars, Iğdır, Ardahan)	154	21	25	31	292	29	22	29	405	31	25	31	170	24	17	24				
TRB1(Malatya, Elazığ, Bingöl, Tunceli)	183	21	20	29	321	27	15	29	402	28	16	30	205	25	12	26				
TRB2(Van, Muş, Bitlis, Hakkari)	216	26	30	40	363	32	25	35	512	33	27	37	206	29	20	31				
TRC1(Gaziantep, Adıyaman, Kilis)	302	27	28	42	455	31	18	37	621	32	20	40	274	29	15	33				
TRC2(Şanlıurfa, Diyarbakır)	268	29	33	52	530	34	22	38	691	35	24	41	282	29	17	30				
TRC3(Mardin, Batman, Şırnak, Siirt)	262	27	29	43	422	34	26	35	632	36	28	40	212	30	22	27				

Not. İstatistikî Bölge Birimleri Sınıflaması 2. düzey için açıklamalara bakınız.

Note. See explanations for Classification of Statistical Region Units level 2.

(1) Açık ilköğretim ve açıköğretim lisesi öğrencisi kapsamamıştır.

(1) Open education students are not included.

(2) Kadrolu ve sözleşmeli öğretmenleri kapsar.

(2) It includes permanent and contractual teaching staff.

1.10 İstatistiki Bölge Birimleri Sınıflaması 3. düzey ve eğitim seviyesine göre okul, şube, öğretmen ve derslik başına düşen öğrenci sayısı
Number of students per school, division, teacher and classroom by level of education according to Classification of Statistical Region Units Level 3

[2007/'08 öğretim yılı - The educational year 2007/'08]

İBBS - 3. Düzey SRE - Level 3	İlköğretim ⁽¹⁾ Primary education ⁽¹⁾				Ortaöğretim ⁽¹⁾ - Secondary Education ⁽¹⁾											
					Toplam Total				Genel General				Mesleki ve teknik Vocational and technical			
	Okul	Şube	Öğret- men ⁽²⁾	Ders- lik Class- room	Okul	Şube	Öğret- men ⁽²⁾	Ders- lik Class- room	Okul	Şube	Öğret- men ⁽²⁾	Ders- lik Class- room	Okul	Şube	Öğret- men ⁽²⁾	Ders- lik Class- room
School	Division	Teacher	Class- room	School	Division	Teacher	Class- room	School	Division	Teacher	Class- room	School	Division	Teacher	Class- room	
TR Türkiye TR Turkey	310	27	24	33	352	28	15	29	453	28	16	28	265	27	14	29
TR100 İstanbul	1105	40	31	49	513	32	18	34	518	30	18	30	506	35	19	42
TR211 Tekirdağ	481	30	26	32	357	27	17	30	467	27	17	28	287	28	17	31
TR212 Edirne	259	24	18	21	226	22	12	23	290	21	12	20	185	23	11	27
TR213 Kırklareli	244	25	21	22	289	25	16	27	379	24	15	25	233	27	16	30
TR221 Balıkesir	238	23	19	25	281	25	12	25	406	25	13	24	203	24	11	26
TR222 Çanakkale	245	23	17	21	190	21	12	20	250	21	13	19	151	22	11	21
TR310 İzmir	472	29	21	35	385	28	14	31	504	27	14	29	287	29	13	34
TR321 Aydın	255	24	20	25	296	23	12	23	436	23	13	23	204	23	11	24
TR322 Denizli	314	25	19	25	338	24	13	24	408	24	13	22	282	25	13	26
TR323 Muğla	232	24	19	22	287	24	13	25	417	25	13	25	207	24	12	26
TR331 Manisa	242	24	21	26	319	25	14	26	386	24	13	24	273	26	14	27
TR332 Afyonkarahisar	202	22	20	23	209	23	13	22	267	22	14	22	177	25	13	22
TR333 Kütahya	196	21	19	22	237	23	13	22	308	23	14	19	196	23	13	24
TR334 Uşak	230	24	19	23	297	24	13	24	346	23	13	22	255	25	13	28
TR411 Bursa	538	31	25	40	418	28	16	33	519	27	17	29	359	30	16	38
TR412 Eskişehir	347	25	20	28	306	26	13	28	344	24	14	27	272	27	12	31
TR413 Bilecik	303	26	22	26	169	21	13	18	270	20	14	17	134	21	12	18
TR421 Kocaeli	570	30	25	32	407	27	17	30	477	25	18	25	351	29	16	36
TR422 Sakarya	312	27	24	28	307	26	16	28	319	25	15	23	297	28	16	33
TR423 Düzce	232	21	21	22	335	27	16	28	390	25	17	29	297	28	15	27
TR424 Bolu	349	26	20	23	243	24	14	23	383	23	13	23	199	24	14	23
TR425 Yalova	378	26	19	26	283	25	14	29	517	26	15	30	188	24	13	28
TR510 Ankara	615	31	21	38	395	29	13	30	577	30	15	30	256	27	10	30
TR521 Konya	315	27	22	31	293	26	14	25	365	26	15	25	235	25	13	26
TR522 Karaman	195	22	20	23	225	23	13	21	252	23	14	20	184	22	11	23
TR611 Antalya	376	30	24	30	400	27	16	28	507	28	17	28	286	26	14	27

Not. İstatistiki Bölge Birimleri Sınıflaması 3. düzey için açıklamalara bakınız.

(1) Açık ilköğretim ve açıköğretim lisesi öğrencisi kapsamamıştır.

(2) Kadrolu ve sözleşmeli öğretmenleri kapsar.

Note. Please see for explanations for Classification of Statistical Region Units level 3.

(1) Open education students are not included.

(2) Covers only permanent teacher teaching staff.

1.10 İstatistikî Bölge Birimleri Sınıflaması 3. düzey ve eğitim seviyesine göre okul, şube, öğretmen ve derslik başına düşen öğrenci sayısı (devam)
 Number of students per school, division, teacher and classroom by level of education according to Classification of Statistical Region Units Level 3 (continued)

[2007/'08 öğretim yılı - The educational year 2007/'08]

İBBS - 3. Düzey SRE - Level 3	İlköğretim ⁽¹⁾ Primary education ⁽¹⁾				Ortaöğretim ⁽¹⁾ - Secondary Education ⁽¹⁾											
					Toplam Total				Genel General				Mesleki ve teknik Vocational and technical			
	Okul	Şube	Öğret- men ⁽²⁾	Ders- lik Class- room	Okul	Şube	Öğret- men ⁽²⁾	Ders- lik Class- room	Okul	Şube	Öğret- men ⁽²⁾	Ders- lik Class- room	Okul	Şube	Öğret- men ⁽²⁾	Ders- lik Class- room
TR612 Isparta	215	22	18	19	178	21	11	18	233	21	12	18	139	20	10	17
TR613 Burdur	178	20	16	17	184	21	11	19	243	21	12	18	138	21	11	21
TR621 Adana	454	31	26	43	439	31	17	37	545	32	19	37	304	29	14	35
TR622 Mersin	444	29	22	33	398	27	15	30	513	28	16	31	266	26	13	27
TR631 Hatay	362	28	23	34	451	28	17	33	582	27	17	32	297	29	15	33
TR632 Kahramanmaraş	224	24	22	38	353	28	16	31	462	28	17	33	265	27	15	29
TR633 Osmaniye	329	26	21	33	377	28	15	31	444	28	15	29	291	29	15	36
TR711 Kırıkkale	323	24	19	26	279	27	13	24	358	27	15	25	212	26	11	23
TR712 Aksaray	211	23	21	24	210	24	12	22	227	23	13	20	188	25	11	26
TR713 Niğde	244	24	19	24	255	24	12	22	314	24	13	19	206	25	12	27
TR714 Nevşehir	243	23	17	22	212	23	11	21	250	23	13	20	178	23	10	22
TR715 Kırşehir	235	21	16	22	266	24	12	26	356	25	13	27	181	23	11	25
TR721 Kayseri	323	27	24	31	352	28	15	27	432	28	16	27	272	27	13	27
TR722 Sivas	158	19	19	23	298	26	14	27	396	27	15	28	220	25	13	25
TR723 Yozgat	150	18	19	21	207	23	13	20	265	23	14	20	168	23	13	20
TR811 Zonguldak	241	23	19	26	284	24	13	25	392	24	14	23	211	25	12	28
TR812 Karabük	326	25	18	29	247	23	11	19	272	23	12	16	224	23	10	24
TR813 Bartın	205	22	17	19	209	20	11	21	273	20	12	20	185	20	11	21
TR821 Kastamonu	131	17	17	21	178	21	11	20	213	20	11	20	158	23	11	20
TR822 Çankırı	171	19	18	19	180	20	11	19	248	20	11	19	153	21	11	19
TR823 Sinop	121	16	18	18	159	20	11	21	228	19	11	23	122	20	10	19
TR831 Samsun	180	21	21	29	386	27	14	31	533	26	14	31	278	28	13	31
TR832 Tokat	174	20	19	22	274	25	13	25	398	25	14	25	200	26	12	26
TR833 Çorum	166	19	19	25	305	25	13	23	431	26	14	26	207	23	11	19
TR834 Amasya	206	21	17	22	242	23	12	24	404	23	13	21	176	22	12	28
TR901 Trabzon	243	22	18	23	294	23	13	24	364	23	12	26	241	24	13	22
TR902 Ordu	202	22	20	27	304	24	13	27	381	24	14	29	250	24	13	25
TR903 Giresun	190	20	18	23	228	23	13	22	309	23	14	22	191	23	13	23
TR904 Rize	328	25	18	22	258	23	14	20	262	22	14	18	254	24	14	22
TR905 Artvin	165	18	17	18	200	22	14	21	261	21	14	19	177	22	13	22
TR906 Gümüşhane	98	14	17	17	198	22	14	21	245	22	14	25	167	22	13	18
TRA11 Erzurum	136	18	20	28	287	25	15	24	348	25	16	24	219	25	14	25
TRA12 Erzincan	160	20	17	20	200	22	13	20	244	22	14	20	161	22	12	20

1.10 İstatistik Bölge Birimleri Sınıflaması 3. düzey ve eğitim seviyesine göre okul, şube, öğretmen ve derslik başına düşen öğrenci sayısı (devam)
 Number of students per school, division, teacher and classroom by level of education according to Classification of Statistical Region Units Level 3 (continued)

[2007/'08 öğretim yılı - The educational year 2007/'08]

İBBS - 3. Düzey SRE - Level 3	Ortaöğretim ⁽¹⁾ - Secondary Education ⁽¹⁾															
	İlköğretim ⁽¹⁾ Primary education ⁽¹⁾				Toplam Total				Genel General				Mesleki ve teknik Vocational and technical			
	Okul	Şube	Öğretmen ⁽²⁾	Derslik	Okul	Şube	Öğretmen ⁽²⁾	Derslik	Okul	Şube	Öğretmen ⁽²⁾	Derslik	Okul	Şube	Öğretmen ⁽²⁾	Derslik
	School	Division	Teacher	Class-room	School	Division	Teacher	Class-room	School	Division	Teacher	Class-room	School	Division	Teacher	Class-room
TRA13 Bayburt	104	15	16	18	215	24	14	18	288	24	16	21	167	25	12	16
TRA21 Ağrı	171	23	31	40	310	30	25	28	416	33	29	32	182	24	19	21
TRA22 Kars	130	19	21	25	282	29	20	29	386	31	24	30	157	25	15	26
TRA23 Iğdır	223	24	23	34	361	31	23	38	483	33	26	39	215	26	17	35
TRA24 Ardahan	90	14	18	18	199	23	18	20	298	25	19	22	133	21	17	19
TRB11 Malatya	198	21	19	30	324	27	14	28	401	29	16	31	208	24	11	22
TRB12 Elazığ	208	22	20	32	391	29	15	33	531	30	16	35	223	27	11	28
TRB13 Bingöl	130	18	23	29	311	27	18	29	341	26	18	26	259	27	17	38
TRB14 Tunceli	172	18	14	15	131	19	12	17	169	20	13	16	68	17	9	20
TRB21 Van	263	29	33	45	384	32	24	34	500	33	25	34	226	29	20	33
TRB22 Muş	195	24	28	36	327	31	24	35	433	33	29	39	228	28	19	30
TRB23 Bitlis	164	22	25	32	289	28	20	28	411	28	21	30	188	26	18	26
TRB 24 Hakkari	188	23	30	41	429	36	34	49	747	37	36	54	167	32	29	35
TRC11 Gaziantep	494	32	32	48	507	32	19	40	665	34	21	42	309	29	16	36
TRC12 Adıyaman	155	19	21	35	435	29	17	35	576	29	19	38	264	29	15	29
TRC13 Kilis	184	23	22	27	240	27	14	27	397	28	15	28	181	26	13	27
TRC21 Şanlıurfa	253	29	36	57	446	32	22	33	589	34	25	36	261	28	17	26
TRC22 Diyarbakır	287	30	30	48	612	35	22	43	779	36	24	46	307	30	18	34
TRC31 Mardin	240	26	29	46	478	35	26	40	787	39	28	49	180	26	19	22
TRC32 Batman	294	27	29	46	623	36	26	47	782	36	26	49	345	37	24	42
TRC33 Şırnak	365	32	33	46	291	33	31	25	433	35	37	28	182	29	25	20
TRC34 Siirt	190	23	25	30	290	30	23	27	384	29	23	25	211	30	23	31

1.11 İstatistikî Bölge Birimleri Sınıflaması 3. Düzey, yerleşim yeri ve eğitim seviyesine göre mezun olan öğrenci sayısı

Number of graduates by settlement place and level of education according to Classification of Statistical Region Units Level 3

[2006/'07 Öğretim yılı sonu - End of the educational year 2006/'07]

A. Toplam - Total

B. Erkek - Males

C. Kadın - Females

D. Şehir- City

E. Köy - Village

İBBS - 3. Düzey SRE - Level 3		Ortaöğretim - Secondary Education								
		İlköğretim Primary education			Genel General			Mesleki ve teknik Vocational and technical		
		A	B	C	A	B	C	A	B	C
TR Türkiye TR Turkey	A	1 130 599	605 503	525 096	465 809	239 958	225 851	263 726	161 958	101 768
	D	881 659	469 689	411 970	440 669	226 408	214 261	248 350	151 906	96 444
	E	248 940	135 814	113 126	25 140	13 550	11 590	15 376	10 052	5 324
TR100 İstanbul	A	184 105	96 754	87 351	75 704	37 901	37 803	47 697	26 693	21 004
	D	169 899	89 123	80 776	72 117	35 962	36 155	45 486	25 302	20 184
	E	14 206	7 631	6 575	3 587	1 939	1 648	2 211	1 391	820
TR211 Tekirdağ	A	10 445	5 553	4 892	3 911	1 788	2 123	3 915	2 483	1 432
	D	7 939	4 204	3 735	3 836	1 740	2 096	3 370	2 214	1 156
	E	2 506	1 349	1 157	75	48	27	545	269	276
TR212 Edirne	A	4 958	2 618	2 340	2 338	1 063	1 275	1 936	1 115	821
	D	3 789	2 044	1 745	2 295	1 034	1 261	1 936	1 115	821
	E	1 169	574	595	43	29	14	-	-	-
TR213 Kırklareli	A	4 611	2 384	2 227	2 030	887	1 143	1 817	1 169	648
	D	3 446	1 774	1 672	1 967	854	1 113	1 694	1 094	600
	E	1 165	610	555	63	33	30	123	75	48
TR221 Balıkesir	A	16 081	8 350	7 731	7 028	3 281	3 747	4 687	2 858	1 829
	D	11 400	5 968	5 432	6 775	3 165	3 610	4 409	2 645	1 764
	E	4 681	2 382	2 299	253	116	137	278	213	65
TR222 Çanakkale	A	6 181	3 257	2 924	2 573	1 210	1 363	2 124	1 336	788
	D	4 291	2 276	2 015	2 325	1 077	1 248	1 941	1 213	728
	E	1 890	981	909	248	133	115	183	123	60
TR310 İzmir	A	54 080	28 141	25 939	24 230	10 599	13 631	14 205	8 490	5 715
	D	47 458	24 562	22 896	23 498	10 257	13 241	13 649	8 114	5 535
	E	6 622	3 579	3 043	732	342	390	556	376	180
TR321 Aydın	A	14 571	7 622	6 949	5 656	2 584	3 072	3 843	2 330	1 513
	D	9 964	5 225	4 739	5 309	2 415	2 894	3 535	2 186	1 349
	E	4 607	2 397	2 210	347	169	178	308	144	164
TR322 Denizli	A	13 825	7 263	6 562	5 434	2 511	2 923	3 845	2 215	1 630
	D	8 359	4 477	3 882	4 324	1 923	2 401	3 475	2 019	1 456
	E	5 466	2 786	2 680	1 110	588	522	370	196	174
TR323 Muğla	A	11 170	5 767	5 403	4 141	1 797	2 344	2 636	1 677	959
	D	5 758	3 026	2 732	3 709	1 592	2 117	2 017	1 262	755
	E	5 412	2 741	2 671	432	205	227	619	415	204
TR331 Manisa	A	19 746	10 388	9 358	7 301	3 392	3 909	5 834	3 857	1 977
	D	14 112	7 533	6 579	6 986	3 224	3 762	5 402	3 600	1 802
	E	5 634	2 855	2 779	315	168	147	432	257	175
TR332 Afyonkarahisar	A	11 075	5 837	5 238	3 023	1 542	1 481	3 406	2 154	1 252
	D	6 586	3 525	3 061	2 834	1 426	1 408	3 293	2 080	1 213
	E	4 489	2 312	2 177	189	116	73	113	74	39
TR333 Kütahya	A	8 295	4 155	4 140	3 041	1 664	1 377	2 908	1 904	1 004
	D	5 731	2 924	2 807	2 908	1 573	1 335	2 801	1 822	979
	E	2 564	1 231	1 333	133	91	42	107	82	25
TR334 Uşak	A	4 951	2 560	2 391	1 890	850	1 040	1 490	921	569
	D	3 661	1 914	1 747	1 876	839	1 037	1 453	897	556
	E	1 290	646	644	14	11	3	37	24	13
TR411 Bursa	A	37 317	19 269	18 048	12 890	6 046	6 844	14 039	8 718	5 321
	D	32 590	16 974	15 616	12 783	5 993	6 790	13 584	8 415	5 169
	E	4 727	2 295	2 432	107	53	54	455	303	152
TR412 Eskişehir	A	10 130	5 176	4 954	5 115	2 154	2 961	3 955	2 698	1 257
	D	9 494	4 867	4 627	5 038	2 098	2 940	3 885	2 670	1 215
	E	636	309	327	77	56	21	70	28	42

1.11 İstatistikî Bölge Birimleri Sınıflaması 3. Düzey, yerleşim yeri ve eğitim seviyesine göre mezun olan öğrenci sayısı (devam)

Number of graduates by settlement place and level of education according to Classification of Statistical Region
Units Level 3 (continued)

[2006/'07 Öğretim yılı sonu - End of the educational year 2006/'07]

İBBS - 3. Düzey SRE - Level 3	A. Toplam - Total	B. Erkek - Males	C. Kadın - Females	D. Şehir- City	E. Köy - Village			Ortaöğretim - Secondary Education		
	İlköğretim Primary education			Genel General			Meslekî ve teknik Vocational and technical			
	A	B	C	A	B	C	A	B	C	
TR413 Bilecik	A	2 789	1 418	1 371	1 097	525	572	1 388	859	529
	D	2 444	1 258	1 186	1 097	525	572	1 368	850	518
	E	345	160	185	-	-	-	20	9	11
TR421 Kocaeli	A	22 670	11 927	10 743	8 576	4 070	4 506	7 433	4 601	2 832
	D	14 475	7 607	6 868	6 514	3 131	3 383	5 866	3 534	2 332
	E	8 195	4 320	3 875	2 062	939	1 123	1 567	1 067	500
TR422 Sakarya	A	12 801	6 701	6 100	4 355	2 173	2 182	5 202	3 366	1 836
	D	9 413	5 031	4 382	4 326	2 151	2 175	5 016	3 182	1 834
	E	3 388	1 670	1 718	29	22	7	186	184	2
TR423 Düzce	A	5 140	2 622	2 518	1 237	595	642	2 114	1 282	832
	D	3 428	1 807	1 621	988	460	528	2 059	1 252	807
	E	1 712	815	897	249	135	114	55	30	25
TR424 Bolu	A	3 752	1 866	1 886	1 416	642	774	1 938	1 228	710
	D	2 995	1 520	1 475	1 370	624	746	1 925	1 224	701
	E	757	346	411	46	18	28	13	4	9
TR425 Yalova	A	2 681	1 355	1 326	1 224	574	650	1 003	565	438
	D	2 075	1 046	1 029	881	385	496	875	470	405
	E	606	309	297	343	189	154	128	95	33
TR510 Ankara	A	68 272	35 007	33 265	36 151	17 106	19 045	18 778	11 548	7 230
	D	63 575	32 532	31 043	34 969	16 567	18 402	18 523	11 421	7 102
	E	4 697	2 475	2 222	1 182	539	643	255	127	128
TR521 Konya	A	33 725	17 300	16 425	12 159	6 324	5 835	6 821	4 248	2 573
	D	25 624	13 241	12 383	11 160	5 752	5 408	6 573	4 087	2 486
	E	8 101	4 059	4 042	999	572	427	248	161	87
TR522 Karaman	A	4 003	2 013	1 990	1 745	965	780	593	321	272
	D	3 136	1 544	1 592	1 636	918	718	593	321	272
	E	867	469	398	109	47	62	-	-	-
TR611 Antalya	A	28 007	14 582	13 425	11 607	5 764	5 843	5 468	3 142	2 326
	D	20 439	10 716	9 723	10 917	5 400	5 517	4 863	2 786	2 077
	E	7 568	3 866	3 702	690	364	326	605	356	249
TR612 Isparta	A	5 788	2 988	2 800	2 520	1 306	1 214	1 804	1 150	654
	D	4 225	2 215	2 010	2 394	1 234	1 160	1 789	1 142	647
	E	1 563	773	790	126	72	54	15	8	7
TR613 Burdur	A	3 409	1 710	1 699	1 705	778	927	867	539	328
	D	2 498	1 260	1 238	1 601	730	871	867	539	328
	E	911	450	461	104	48	56	-	-	-
TR621 Adana	A	34 844	18 621	16 223	17 591	8 794	8 797	5 677	3 727	1 950
	D	30 491	16 321	14 170	17 085	8 519	8 566	5 576	3 650	1 926
	E	4 353	2 300	2 053	506	275	231	101	77	24
TR622 Mersin	A	27 384	14 454	12 930	14 235	6 911	7 324	4 559	2 953	1 606
	D	22 633	12 023	10 610	13 545	6 502	7 043	3 948	2 582	1 366
	E	4 751	2 431	2 320	690	409	281	611	371	240
TR631 Hatay	A	23 362	12 619	10 743	10 674	5 473	5 201	3 599	2 302	1 297
	D	13 356	7 235	6 121	9 302	4 799	4 503	2 815	1 703	1 112
	E	10 006	5 384	4 622	1 372	674	698	784	599	185
TR632 Kahramanmaraş	A	18 183	9 749	8 434	6 427	3 639	2 788	3 621	2 433	1 188
	D	12 004	6 426	5 578	6 159	3 486	2 673	2 725	1 774	951
	E	6 179	3 323	2 856	268	153	115	896	659	237
TR633 Osmaniye	A	8 498	4 383	4 115	4 922	2 592	2 330	1 505	986	519
	D	6 890	3 558	3 332	4 803	2 520	2 283	1 505	986	519
	E	1 608	825	783	119	72	47	-	-	-

1.11 İstatistikî Bölge Birimleri Sınıflaması 3. Düzey, yerleşim yeri ve eğitim seviyesine göre mezun olan öğrenci sayısı (devam)

Number of graduates by settlement place and level of education according to Classification of Statistical Region
Units Level 3 (continued)

[2006/'07 Öğretim yılı sonu - End of the educational year 2006/'07]

A. Toplam - Total **B. Erkek - Males** **C. Kadın - Females** **D. Şehir- City** **E. Köy - Village**

İBBS - 3. Düzey SRE - Level 3		Ortaöğretim - Secondary Education								
		İlköğretim Primary education			Genel General			Meslekî ve teknik Vocational and technical		
		A	B	C	A	B	C	A	B	C
TR711 Kırıkkale	A	5 099	2 720	2 379	2 683	1 367	1 316	1 313	829	484
	D	4 616	2 459	2 157	2 651	1 351	1 300	1 290	821	469
	E	483	261	222	32	16	16	23	8	15
TR 712 Aksaray	A	6 339	3 254	3 085	2 125	1 059	1 066	1 083	729	354
	D	3 651	1 880	1 771	1 758	864	894	983	673	310
	E	2 688	1 374	1 314	367	195	172	100	56	44
TR713 Niğde	A	5 969	3 051	2 918	2 065	1 052	1 013	994	669	325
	D	2 975	1 499	1 476	1 800	911	889	928	618	310
	E	2 994	1 552	1 442	265	141	124	66	51	15
TR714 Nevşehir	A	4 609	2 279	2 330	1 639	736	903	1 065	688	377
	D	2 736	1 352	1 384	1 489	655	834	1 001	638	363
	E	1 873	927	946	150	81	69	64	50	14
TR715 Kırşehir	A	3 742	1 927	1 815	2 126	1 046	1 080	735	477	258
	D	2 864	1 475	1 389	1 862	918	944	735	477	258
	E	878	452	426	264	128	136	-	-	-
TR721 Kayseri	A	19 851	10 262	9 589	9 359	4 615	4 744	4 644	2 916	1 728
	D	16 836	8 796	8 040	8 756	4 293	4 463	4 599	2 901	1 698
	E	3 015	1 466	1 549	603	322	281	45	15	30
TR722 Sivas	A	11 326	5 887	5 439	4 699	2 418	2 281	2 443	1 552	891
	D	8 575	4 448	4 127	4 315	2 214	2 101	2 376	1 504	872
	E	2 751	1 439	1 312	384	204	180	67	48	19
TR723 Yozgat	A	8 797	4 503	4 294	2 704	1 489	1 215	2 417	1 522	895
	D	5 321	2 728	2 593	2 493	1 368	1 125	2 361	1 483	878
	E	3 476	1 775	1 701	211	121	90	56	39	17
TR811 Zonguldak	A	9 500	4 793	4 707	4 523	2 123	2 400	3 128	2 207	921
	D	5 010	2 609	2 401	3 510	1 646	1 864	2 610	1 804	806
	E	4 490	2 184	2 306	1 013	477	536	518	403	115
TR812 Karabük	A	3 272	1 729	1 543	1 417	636	781	1 145	696	449
	D	2 764	1 450	1 314	1 393	627	766	1 117	676	441
	E	508	279	229	24	9	15	28	20	8
TR813 Bartın	A	2 896	1 397	1 499	755	407	348	1 049	674	375
	D	1 087	528	559	755	407	348	803	509	294
	E	1 809	869	940	-	-	-	246	165	81
TR821 Kastamonu	A	5 482	2 909	2 573	1 928	922	1 006	1 557	1 059	498
	D	4 017	2 125	1 892	1 894	898	996	1 531	1 059	472
	E	1 465	784	681	34	24	10	26	-	26
TR822 Çankırı	A	2 654	1 367	1 287	897	472	425	969	643	326
	D	2 383	1 231	1 152	897	472	425	969	643	326
	E	271	136	135	-	-	-	-	-	-
TR823 Sinop	A	3 344	1 757	1 587	1 183	532	651	1 089	698	391
	D	2 209	1 122	1 087	1 109	491	618	1 033	667	366
	E	1 135	635	500	74	41	33	56	31	25
TR831 Samsun	A	22 403	11 683	10 720	8 480	4 070	4 410	5 340	3 384	1 956
	D	15 690	8 116	7 574	8 077	3 863	4 214	5 291	3 351	1 940
	E	6 713	3 567	3 146	403	207	196	49	33	16
TR832 Tokat	A	10 677	5 473	5 204	4 270	2 291	1 979	2 769	1 880	889
	D	7 242	3 709	3 533	4 252	2 283	1 969	2 704	1 832	872
	E	3 435	1 764	1 671	18	8	10	65	48	17
TR833 Çorum	A	9 406	4 816	4 590	3 958	2 050	1 908	1 992	1 282	710
	D	6 975	3 560	3 415	3 958	2 050	1 908	1 901	1 224	677
	E	2 431	1 256	1 175	-	-	-	91	58	33

1.11 İstatistikî Bölge Birimleri Sınıflaması 3. Düzey, yerleşim yeri ve eğitim seviyesine göre mezun olan öğrenci sayısı (devam)Number of graduates by settlement place and level of education according to Classification of Statistical Region
Units Level 3 (continued)

[2006/'07 Öğretim yılı sonu - End of the educational year 2006/'07]

A. Toplam - Total

B. Erkek - Males

C. Kadın - Females

D. Şehir- City

E. Köy - Village

İBBS - 3. Düzey SRE - Level 3		Ortaöğretim - Secondary Education								
		İlköğretim Primary education			Genel General			Mesleki ve teknik Vocational and technical		
		A	B	C	A	B	C	A	B	C
TR834 Amasya	A	5 306	2 767	2 539	2 259	1 122	1 137	1 651	1 012	639
	D	4 155	2 171	1 984	2 200	1 078	1 122	1 651	1 012	639
	E	1 151	596	555	59	44	15	-	-	-
TR901 Trabzon	A	12 675	6 520	6 155	6 160	3 112	3 048	3 691	2 218	1 473
	D	8 148	4 191	3 957	5 707	2 896	2 811	3 311	1 961	1 350
	E	4 527	2 329	2 198	453	216	237	380	257	123
TR902 Ordu	A	12 336	6 430	5 906	4 557	2 227	2 330	3 386	2 088	1 298
	D	7 798	4 028	3 770	4 020	1 939	2 081	3 075	1 873	1 202
	E	4 538	2 402	2 136	537	288	249	311	215	96
TR903 Giresun	A	7 116	3 689	3 427	2 603	1 278	1 325	2 559	1 580	979
	D	5 238	2 786	2 452	2 569	1 260	1 309	2 513	1 557	956
	E	1 878	903	975	34	18	16	46	23	23
TR904 Rize	A	5 668	2 856	2 812	2 443	1 212	1 231	1 922	1 155	767
	D	4 008	2 000	2 008	2 255	1 087	1 168	1 899	1 155	744
	E	1 660	856	804	188	125	63	23	-	23
TR905 Artvin	A	2 724	1 388	1 336	775	388	387	1 484	850	634
	D	1 832	930	902	738	359	379	1 304	741	563
	E	892	458	434	37	29	8	180	109	71
TR906 Gümüşhane	A	2 079	1 072	1 007	714	437	277	693	379	314
	D	1 590	807	783	656	405	251	693	379	314
	E	489	265	224	58	32	26	-	-	-
TRA11 Erzurum	A	13 921	7 788	6 133	4 900	3 026	1 874	1 973	1 383	590
	D	10 330	5 631	4 699	4 805	2 949	1 856	1 964	1 383	581
	E	3 591	2 157	1 434	95	77	18	9	-	9
TRA12 Erzincan	A	3 536	1 825	1 711	1 549	840	709	903	563	340
	D	2 574	1 336	1 238	1 387	756	631	903	563	340
	E	962	489	473	162	84	78	-	-	-
TRA13 Bayburt	A	1 555	855	700	489	323	166	300	176	124
	D	1 035	583	452	489	323	166	300	176	124
	E	520	272	248	-	-	-	-	-	-
TRA21 Ağrı	A	7 327	4 943	2 384	2 097	1 516	581	581	405	176
	D	5 550	3 630	1 920	2 097	1 516	581	581	405	176
	E	1 777	1 313	464	-	-	-	-	-	-
TRA22 Kars	A	5 393	3 127	2 266	1 583	940	643	492	302	190
	D	2 836	1 595	1 241	1 465	864	601	492	302	190
	E	2 557	1 532	1 025	118	76	42	-	-	-
TRA23 Iğdır	A	3 515	1 923	1 592	1 151	649	502	384	197	187
	D	2 269	1 221	1 048	1 122	633	489	384	197	187
	E	1 246	702	544	29	16	13	-	-	-
TRA24 Ardahan	A	2 174	1 129	1 045	641	376	265	386	226	160
	D	1 216	637	579	619	365	254	322	196	126
	E	958	492	466	22	11	11	64	30	34
TRB11 Malatya	A	13 205	6 917	6 288	7 507	3 890	3 617	2 183	1 300	883
	D	9 497	5 033	4 464	6 627	3 355	3 272	2 110	1 259	851
	E	3 708	1 884	1 824	880	535	345	73	41	32
TRB12 Elazığ	A	9 671	5 158	4 513	5 673	3 234	2 439	1 322	842	480
	D	7 936	4 222	3 714	5 654	3 223	2 431	1 322	842	480
	E	1 735	936	799	19	11	8	-	-	-
TRB13 Bingöl	A	4 189	2 524	1 665	1 812	1 125	687	387	234	153
	D	3 017	1 659	1 358	1 812	1 125	687	387	234	153
	E	1 172	865	307	-	-	-	-	-	-

1.11 İstatistikî Bölge Birimleri Sınıflaması 3. Düzey, yerleşim yeri ve eğitim seviyesine göre mezun olan öğrenci sayısı (devam)Number of graduates by settlement place and level of education according to Classification of Statistical Region
Units Level 3 (continued)

[2006/'07 Öğretim yılı sonu - End of the educational year 2006/'07]

A. Toplam - Total **B. Erkek - Males** **C. Kadın - Females** **D. Şehir- City** **E. Köy - Village**

İBBS - 3. Düzey SRE - Level 3		Ortaöğretim - Secondary Education								
		İlköğretim Primary education			Genel General			Meslekî ve teknik Vocational and technical		
		A	B	C	A	B	C	A	B	C
TRB14 Tunceli	A	1 121	561	560	777	367	410	230	161	69
	D	827	408	419	753	357	396	230	161	69
	E	294	153	141	24	10	14	-	-	-
TRB21 Van	A	16 978	11 008	5 970	5 227	3 699	1 528	1 247	866	381
	D	12 037	7 501	4 536	5 023	3 514	1 509	1 199	820	379
	E	4 941	3 507	1 434	204	185	19	48	46	2
TRB22 Muş	A	6 468	4 391	2 077	1 697	1 267	430	707	512	195
	D	3 221	2 011	1 210	1 571	1 163	408	707	512	195
	E	3 247	2 380	867	126	104	22	-	-	-
TRB23 Bitlis	A	5 542	3 752	1 790	1 772	1 374	398	711	423	288
	D	4 093	2 683	1 410	1 772	1 374	398	711	423	288
	E	1 449	1 069	380	-	-	-	-	-	-
TRB 24 Hakkari	A	5 808	3 514	2 294	2 549	1 861	688	561	299	262
	D	4 218	2 480	1 738	2 429	1 764	665	561	299	262
	E	1 590	1 034	556	120	97	23	-	-	-
TRC11 Gaziantep	A	27 214	14 729	12 485	10 614	6 073	4 541	3 344	2 007	1 337
	D	23 798	12 811	10 987	10 398	5 928	4 470	3 333	1 996	1 337
	E	3 416	1 918	1 498	216	145	71	11	11	-
TRC12 Adıyaman	A	12 627	6 721	5 906	5 204	3 064	2 140	1 253	643	610
	D	8 127	4 332	3 795	4 973	2 933	2 040	1 069	543	526
	E	4 500	2 389	2 111	231	131	100	184	100	84
TRC13 Kilis	A	2 060	1 114	946	645	324	321	495	274	221
	D	1 684	904	780	645	324	321	495	274	221
	E	376	210	166	-	-	-	-	-	-
TRC21 Şanlıurfa	A	22 835	14 911	7 924	6 985	4 922	2 063	2 133	1 396	737
	D	16 427	10 219	6 208	6 605	4 645	1 960	1 979	1 273	706
	E	6 408	4 692	1 716	380	277	103	154	123	31
TRC22 Diyarbakır	A	27 007	16 464	10 543	11 802	7 475	4 327	1 647	1 013	634
	D	22 156	13 084	9 072	11 349	7 194	4 155	1 488	910	578
	E	4 851	3 380	1 471	453	281	172	159	103	56
TRC31 Mardin	A	14 455	8 554	5 901	5 255	3 566	1 689	647	378	269
	D	9 784	5 716	4 068	5 115	3 467	1 648	473	244	229
	E	4 671	2 838	1 833	140	99	41	174	134	40
TRC32 Batman	A	10 936	6 390	4 546	3 973	2 744	1 229	520	288	232
	D	8 393	4 784	3 609	3 973	2 744	1 229	507	276	231
	E	2 543	1 606	937	-	-	-	13	12	1
TRC33 Şırnak	A	7 324	4 664	2 660	2 191	1 678	513	737	499	238
	D	4 845	3 044	1 801	2 097	1 618	479	616	420	196
	E	2 479	1 620	859	94	60	34	121	79	42
TRC34 Siirt	A	5 619	3 603	2 016	1 448	1 064	384	758	516	242
	D	3 891	2 409	1 482	1 448	1 064	384	723	489	234
	E	1 728	1 194	534	-	-	-	35	27	8

1.12 İstatistikî Bölge Birimleri Sınıflaması 3. Düzey, yerleşim yeri ve eğitim seviyesine göre yeni kayıt öğrenci sayısı

Number of new entrants by settlement place and level of education according to Classification of Statistical Region Units Level 3

[2007/' 08 Öğretim yılı başı - Beginning of the educational year 2007/'08]

A. Toplam - Total**B. Erkek - Males****C. Kadın - Females****D. Şehir- City****E. Köy - Village**

İBBS - 3. Düzey SRE - Level 3		Ortaöğretim - Secondary education								
		İlköğretim Primary education			Genel General			Mesleki ve teknik Vocational and technical		
		A	B	C	A	B	C	A	B	C
TR Türkiye	A	1 343 308	696 299	647 009	501 211	265 036	236 175	433 752	257 549	176 203
TR Turkey	D	971 370	503 615	467 755	467 796	246 456	221 340	410 546	242 445	168 101
	E	371 938	192 684	179 254	33 415	18 580	14 835	23 206	15 104	8 102
TR100 İstanbul	A	219 721	114 148	105 573	83 635	44 014	39 621	75 674	41 528	34 146
	D	200 570	104 222	96 348	78 417	41 080	37 337	71 639	38 936	32 703
	E	19 151	9 926	9 225	5 218	2 934	2 284	4 035	2 592	1 443
TR211 Tekirdağ	A	11 205	5 764	5 441	4 533	2 074	2 459	5 396	3 390	2 006
	D	8 097	4 169	3 928	4 418	2 023	2 395	4 628	2 935	1 693
	E	3 108	1 595	1 513	115	51	64	768	455	313
TR212 Edirne	A	4 548	2 299	2 249	1 972	939	1 033	2 683	1 542	1 141
	D	3 344	1 698	1 646	1 924	910	1 014	2 683	1 542	1 141
	E	1 204	601	603	48	29	19	-	-	-
TR213 Kırklareli	A	4 162	2 193	1 969	1 977	865	1 112	2 568	1 585	983
	D	3 051	1 589	1 462	1 906	829	1 077	2 422	1 498	924
	E	1 111	604	507	71	36	35	146	87	59
TR221 Balıkesir	A	15 271	7 786	7 485	6 925	3 220	3 705	7 469	4 555	2 914
	D	10 045	5 204	4 841	6 514	3 010	3 504	7 096	4 270	2 826
	E	5 226	2 582	2 644	411	210	201	373	285	88
TR222 Çanakkale	A	5 580	2 877	2 703	2 540	1 243	1 297	3 107	1 854	1 253
	D	3 627	1 877	1 750	2 288	1 138	1 150	2 911	1 720	1 191
	E	1 953	1 000	953	252	105	147	196	134	62
TR310 İzmir	A	53 937	27 730	26 207	25 006	11 403	13 603	22 894	13 516	9 378
	D	46 277	23 746	22 531	23 988	10 891	13 097	21 859	12 773	9 086
	E	7 660	3 984	3 676	1 018	512	506	1 035	743	292
TR321 Aydın	A	14 836	7 625	7 211	6 112	2 867	3 245	5 781	3 504	2 277
	D	9 186	4 740	4 446	5 775	2 702	3 073	5 468	3 341	2 127
	E	5 650	2 885	2 765	337	165	172	313	163	150
TR322 Denizli	A	14 456	7 331	7 125	5 261	2 548	2 713	6 294	3 615	2 679
	D	8 022	4 040	3 982	3 819	1 823	1 996	5 800	3 356	2 444
	E	6 434	3 291	3 143	1 442	725	717	494	259	235
TR323 Muğla	A	11 760	6 010	5 750	4 757	2 180	2 577	4 745	2 837	1 908
	D	5 413	2 771	2 642	4 210	1 912	2 298	3 646	2 147	1 499
	E	6 347	3 239	3 108	547	268	279	1 099	690	409
TR331 Manisa	A	20 297	10 476	9 821	7 442	3 484	3 958	8 852	5 437	3 415
	D	13 972	7 231	6 741	7 026	3 278	3 748	8 442	5 224	3 218
	E	6 325	3 245	3 080	416	206	210	410	213	197
TR332 Afyonkarahisar	A	11 931	6 202	5 729	3 138	1 626	1 512	5 421	3 422	1 999
	D	6 213	3 269	2 944	2 933	1 495	1 438	5 301	3 345	1 956
	E	5 718	2 933	2 785	205	131	74	120	77	43
TR333 Kütahya	A	8 226	4 248	3 978	2 953	1 485	1 468	4 009	2 516	1 493
	D	5 563	2 875	2 688	2 777	1 365	1 412	3 885	2 422	1 463
	E	2 663	1 373	1 290	176	120	56	124	94	30
TR334 Uşak	A	5 073	2 593	2 480	2 140	975	1 165	2 245	1 325	920
	D	3 578	1 839	1 739	2 123	966	1 157	2 218	1 308	910
	E	1 495	754	741	17	9	8	27	17	10

1.12 İstatistikî Bölge Birimleri Sınıflaması 3. Düzey, yerleşim yeri ve eğitim seviyesine göre yeni kayıt öğrenci sayısı (devam)

Number of new entrants by settlement place and level of education according to Classification of Statistical Region Units Level 3 (continued)

[2007/'08 Öğretim yılı başı - Beginning of the educational year 2007/'08]

İBBS - 3. Düzey SRE - Level 3	A. Toplam - Total	B. Erkek - Males		C. Kadın - Females		D. Şehir- City			E. Köy - Village		
	Ortaöğretim - Secondary education										
	İlköğretim Primary education			Genel General			Mesleki ve teknik Vocational and technical				
	A	B	C	A	B	C	A	B	C		
TR411 Bursa	A	40 798	21 089	19 709	13 633	6 774	6 859	20 187	11 653	8 534	
	D	35 421	18 351	17 070	13 493	6 682	6 811	19 282	11 074	8 208	
	E	5 377	2 738	2 639	140	92	48	905	579	326	
TR412 Eskişehir	A	9 817	5 058	4 759	4 618	2 088	2 530	5 236	3 253	1 983	
	D	8 882	4 569	4 313	4 491	1 985	2 506	5 148	3 217	1 931	
	E	935	489	446	127	103	24	88	36	52	
TR413 Bilecik	A	2 968	1 500	1 468	1 040	486	554	1 947	1 140	807	
	D	2 522	1 274	1 248	1 040	486	554	1 947	1 140	807	
	E	446	226	220	-	-	-	-	-	-	
TR421 Kocaeli	A	27 036	13 980	13 056	9 295	4 748	4 547	11 031	6 625	4 406	
	D	16 784	8 674	8 110	6 519	3 272	3 247	8 104	4 598	3 506	
	E	10 252	5 306	4 946	2 776	1 476	1 300	2 927	2 027	900	
TR422 Sakarya	A	15 179	7 952	7 227	5 012	2 717	2 295	6 821	4 189	2 632	
	D	10 787	5 648	5 139	4 703	2 513	2 190	6 626	4 018	2 608	
	E	4 392	2 304	2 088	309	204	105	195	171	24	
TR423 Düzce	A	6 011	3 118	2 893	1 935	1 093	842	2 580	1 506	1 074	
	D	3 795	1 979	1 816	1 464	807	657	2 505	1 458	1 047	
	E	2 216	1 139	1 077	471	286	185	75	48	27	
TR424 Bolu	A	3 773	1 918	1 855	1 328	637	691	2 519	1 525	994	
	D	2 905	1 473	1 432	1 280	621	659	2 489	1 515	974	
	E	868	445	423	48	16	32	30	10	20	
TR425 Yalova	A	2 908	1 514	1 394	1 221	608	613	1 359	783	576	
	D	2 216	1 138	1 078	878	433	445	1 209	672	537	
	E	692	376	316	343	175	168	150	111	39	
TR510 Ankara	A	72 642	37 659	34 983	37 205	17 989	19 216	28 254	16 776	11 478	
	D	67 325	34 874	32 451	35 262	17 056	18 206	27 891	16 599	11 292	
	E	5 317	2 785	2 532	1 943	933	1 010	363	177	186	
TR521 Konya	A	38 246	19 860	18 386	11 696	6 088	5 608	13 367	7 813	5 554	
	D	28 685	14 920	13 765	10 467	5 382	5 085	13 013	7 613	5 400	
	E	9 561	4 940	4 621	1 229	706	523	354	200	154	
TR522 Karaman	A	4 216	2 161	2 055	1 719	867	852	1 281	698	583	
	D	2 917	1 496	1 421	1 612	814	798	1 281	698	583	
	E	1 299	665	634	107	53	54	-	-	-	
TR611 Antalya	A	31 561	16 336	15 225	14 119	7 256	6 863	9 159	5 136	4 023	
	D	21 817	11 236	10 581	13 192	6 815	6 377	8 310	4 610	3 700	
	E	9 744	5 100	4 644	927	441	486	849	526	323	
TR612 İsparta	A	5 729	3 005	2 724	2 637	1 258	1 379	3 279	1 950	1 329	
	D	4 009	2 123	1 886	2 548	1 217	1 331	3 279	1 950	1 329	
	E	1 720	882	838	89	41	48	-	-	-	
TR613 Burdur	A	3 575	1 874	1 701	1 466	657	809	1 580	914	666	
	D	2 273	1 206	1 067	1 374	605	769	1 580	914	666	
	E	1 302	668	634	92	52	40	-	-	-	

1.12 İstatistikî Bölge Birimleri Sınıflaması 3. Düzey, yerleşim yeri ve eğitim seviyesine göre yeni kayıt öğrenci sayısı (devam)

Number of new entrants by settlement place and level of education according to Classification of Statistical Region Units Level 3 (continued)

[2007/'08 Öğretim yılı başı - Beginning of the educational year 2007/'08]

A. Toplam - Total

B. Erkek - Males

C. Kadın - Females

D. Şehir- City

E. Köy - Village

İBBS - 3. Düzey SRE - Level 3		Ortaöğretim - Secondary education								
		İlköğretim Primary education			Genel General			Mesleki ve teknik Vocational and technical		
		A	B	C	A	B	C	A	B	C
TR621 Adana	A	41 200	21 172	20 028	18 513	9 044	9 469	11 281	7 536	3 745
	D	35 060	17 995	17 065	17 767	8 629	9 138	11 146	7 427	3 719
	E	6 140	3 177	2 963	746	415	331	135	109	26
TR622 Mersin	A	30 539	16 084	14 455	14 699	7 536	7 163	8 674	5 288	3 386
	D	24 483	12 891	11 592	13 861	7 091	6 770	7 686	4 643	3 043
	E	6 056	3 193	2 863	838	445	393	988	645	343
TR631 Hatay	A	30 240	15 669	14 571	11 606	6 105	5 501	6 619	3 961	2 658
	D	15 543	8 077	7 466	9 883	5 265	4 618	5 213	2 812	2 401
	E	14 697	7 592	7 105	1 723	840	883	1 406	1 149	257
TR632 Kahramanmaraş	A	23 847	12 474	11 373	6 869	3 786	3 083	6 759	4 301	2 458
	D	14 075	7 344	6 731	6 529	3 570	2 959	5 631	3 512	2 119
	E	9 772	5 130	4 642	340	216	124	1 128	789	339
TR633 Osmaniye	A	10 052	5 246	4 806	4 413	2 085	2 328	3 734	2 373	1 361
	D	7 725	4 042	3 683	4 319	2 046	2 273	3 734	2 373	1 361
	E	2 327	1 204	1 123	94	39	55	-	-	-
TR711 Kırkkale	A	4 793	2 469	2 324	2 375	1 161	1 214	2 365	1 519	846
	D	4 230	2 182	2 048	2 332	1 129	1 203	2 338	1 508	830
	E	563	287	276	43	32	11	27	11	16
TR 712 Aksaray	A	7 443	3 830	3 613	2 258	1 110	1 148	1 874	1 213	661
	D	4 151	2 156	1 995	1 763	832	931	1 721	1 135	586
	E	3 292	1 674	1 618	495	278	217	153	78	75
TR713 Niğde	A	6 700	3 501	3 199	1 918	920	998	2 060	1 198	862
	D	2 944	1 517	1 427	1 628	773	855	1 957	1 154	803
	E	3 756	1 984	1 772	290	147	143	103	44	59
TR714 Nevşehir	A	5 151	2 619	2 532	1 824	819	1 005	1 994	1 191	803
	D	2 921	1 464	1 457	1 586	692	894	1 912	1 133	779
	E	2 230	1 155	1 075	238	127	111	82	58	24
TR715 Kırşehir	A	3 503	1 773	1 730	2 079	1 006	1 073	1 446	894	552
	D	2 639	1 348	1 291	1 866	913	953	1 446	894	552
	E	864	425	439	213	93	120	-	-	-
TR721 Kayseri	A	23 891	12 401	11 490	9 532	4 686	4 846	7 639	4 841	2 798
	D	19 923	10 325	9 598	8 782	4 251	4 531	7 573	4 807	2 766
	E	3 968	2 076	1 892	750	435	315	66	34	32
TR722 Sivas	A	11 587	5 909	5 678	4 533	2 375	2 158	4 408	2 633	1 775
	D	7 865	4 029	3 836	4 204	2 198	2 006	4 362	2 597	1 765
	E	3 722	1 880	1 842	329	177	152	46	36	10
TR723 Yozgat	A	8 719	4 456	4 263	2 657	1 487	1 170	3 541	2 066	1 475
	D	4 927	2 497	2 430	2 469	1 369	1 100	3 471	2 017	1 454
	E	3 792	1 959	1 833	188	118	70	70	49	21
TR811 Zonguldak	A	9 630	4 983	4 647	3 757	1 705	2 052	4 066	2 656	1 410
	D	4 923	2 551	2 372	2 800	1 245	1 555	3 394	2 162	1 232
	E	4 707	2 432	2 275	957	460	497	672	494	178
TR812 Karabük	A	3 041	1 578	1 463	1 432	677	755	1 750	1 095	655
	D	2 604	1 355	1 249	1 402	665	737	1 727	1 087	640
	E	437	223	214	30	12	18	23	8	15

1.12 İstatistikî Bölge Birimleri Sınıflaması 3. Düzey, yerleşim yeri ve eğitim seviyesine göre yeni kayıt öğrenci sayısı (devam)

Number of new entrants by settlement place and level of education according to Classification of Statistical Region Units Level 3 (continued)

[2007/'08 Öğretim yılı başı - Beginning of the educational year 2007/'08]

A. Toplam - Total**B. Erkek - Males****C. Kadın - Females****D. Şehir- City****E. Köy - Village**

İBBS - 3. Düzey SRE - Level 3		Ortaöğretim - Secondary education								
		İlköğretim Primary education			Genel General			Mesleki ve teknik Vocational and technical		
		A	B	C	A	B	C	A	B	C
TR813 Bartın	A	2 738	1 336	1 402	788	347	441	1 464	860	604
	D	1 035	489	546	788	347	441	1 229	719	510
	E	1 703	847	856	-	-	-	235	141	94
TR821 Kastamonu	A	4 913	2 553	2 360	1 588	740	848	2 640	1 649	991
	D	3 221	1 674	1 547	1 564	726	838	2 563	1 649	914
	E	1 692	879	813	24	14	10	77	-	77
TR822 Çankırı	A	2 504	1 319	1 185	817	403	414	1 656	1 055	601
	D	2 022	1 059	963	817	403	414	1 656	1 055	601
	E	482	260	222	-	-	-	-	-	-
TR823 Sinop	A	2 874	1 464	1 410	1 164	475	689	1 422	924	498
	D	1 658	839	819	1 084	442	642	1 355	874	481
	E	1 216	625	591	80	33	47	67	50	17
TR831 Samsun	A	21 824	11 293	10 531	8 315	4 113	4 202	7 815	4 747	3 068
	D	13 617	7 018	6 599	7 939	3 888	4 051	7 716	4 703	3 013
	E	8 207	4 275	3 932	376	225	151	99	44	55
TR832 Tokat	A	11 068	5 723	5 345	3 882	1 988	1 894	4 574	2 854	1 720
	D	6 619	3 412	3 207	3 866	1 981	1 885	4 463	2 791	1 672
	E	4 449	2 311	2 138	16	7	9	111	63	48
TR833 Çorum	A	9 287	4 712	4 575	3 686	1 930	1 756	3 515	2 207	1 308
	D	6 198	3 163	3 035	3 686	1 930	1 756	3 416	2 152	1 264
	E	3 089	1 549	1 540	-	-	-	99	55	44
TR834 Amasya	A	5 282	2 650	2 632	1 672	849	823	2 838	1 687	1 151
	D	3 748	1 878	1 870	1 621	817	804	2 732	1 601	1 131
	E	1 534	772	762	51	32	19	106	86	20
TR901 Trabzon	A	11 696	6 010	5 686	5 047	2 482	2 565	6 169	3 604	2 565
	D	7 565	3 899	3 666	4 669	2 313	2 356	5 682	3 324	2 358
	E	4 131	2 111	2 020	378	169	209	487	280	207
TR902 Ordu	A	11 702	6 015	5 687	4 073	1 960	2 113	4 909	2 946	1 963
	D	7 006	3 598	3 408	3 520	1 704	1 816	4 606	2 757	1 849
	E	4 696	2 417	2 279	553	256	297	303	189	114
TR903 Giresun	A	6 152	3 155	2 997	2 175	1 130	1 045	4 077	2 393	1 684
	D	4 092	2 091	2 001	2 154	1 115	1 039	4 051	2 385	1 666
	E	2 060	1 064	996	21	15	6	26	8	18
TR904 Rize	A	5 234	2 675	2 559	2 195	1 112	1 083	3 266	1 877	1 389
	D	3 917	1 978	1 939	2 067	1 018	1 049	3 242	1 875	1 367
	E	1 317	697	620	128	94	34	24	2	22
TR905 Artvin	A	2 409	1 237	1 172	787	388	399	1 750	1 008	742
	D	1 594	807	787	755	363	392	1 573	903	670
	E	815	430	385	32	25	7	177	105	72
TR906 Gümüşhane	A	1 913	1 000	913	751	434	317	1 042	590	452
	D	1 055	552	503	717	406	311	1 042	590	452
	E	858	448	410	34	28	6	-	-	-

1.12 İstatistikî Bölge Birimleri Sınıflaması 3. Düzey yerleşim yeri ve eğitim seviyesine göre yeni kayıt öğrenci sayısı (devam)

Number of new entrants by settlement place and level of education according to Classification of Statistical Region Units Level 3 (continued)

[2007/' 08 Öğretim yılı başı - Beginning of the educational year 2007/'08]

A. Toplam - Total

B. Erkek - Males

C. Kadın - Females

D. Şehir- City

E. Köy - Village

İBBS - 3. Düzey SRE - Level 3		Ortaöğretim - Secondary education								
		İlköğretim Primary education			Genel General			Mesleki ve teknik Vocational and technical		
		A	B	C	A	B	C	A	B	C
TRA11 Erzurum	A	17 621	9 194	8 427	5 498	3 392	2 106	4 328	2 824	1 504
	D	10 247	5 341	4 906	5 364	3 289	2 075	4 291	2 808	1 483
	E	7 374	3 853	3 521	134	103	31	37	16	21
TRA12 Erzincan	A	3 486	1 776	1 710	1 374	742	632	1 771	1 100	671
	D	2 362	1 190	1 172	1 263	678	585	1 771	1 100	671
	E	1 124	586	538	111	64	47	-	-	-
TRA13 Bayburt	A	1 437	741	696	561	358	203	576	355	221
	D	728	390	338	561	358	203	576	355	221
	E	709	351	358	-	-	-	-	-	-
TRA21 Ağrı	A	17 324	9 062	8 262	3 083	2 058	1 025	1 481	1 028	453
	D	8 374	4 428	3 946	3 083	2 058	1 025	1 481	1 028	453
	E	8 950	4 634	4 316	-	-	-	-	-	-
TRA22 Kars	A	7 231	3 776	3 455	2 201	1 204	997	971	619	352
	D	2 488	1 226	1 262	2 093	1 129	964	971	619	352
	E	4 743	2 550	2 193	108	75	33	-	-	-
TRA23 Iğdır	A	4 611	2 450	2 161	1 774	963	811	785	426	359
	D	2 537	1 332	1 205	1 630	870	760	745	408	337
	E	2 074	1 118	956	144	93	51	40	18	22
TRA24 Ardahan	A	2 107	1 113	994	740	440	300	604	298	306
	D	611	332	279	699	413	286	549	273	276
	E	1 496	781	715	41	27	14	55	25	30
TRB11 Malatya	A	14 561	7 537	7 024	8 134	4 319	3 815	3 868	2 490	1 378
	D	9 821	5 082	4 739	7 098	3 692	3 406	3 827	2 474	1 353
	E	4 740	2 455	2 285	1 036	627	409	41	16	25
TRB12 Elazığ	A	10 268	5 224	5 044	5 637	3 235	2 402	2 621	1 620	1 001
	D	7 619	3 922	3 697	5 565	3 183	2 382	2 621	1 620	1 001
	E	2 649	1 302	1 347	72	52	20	-	-	-
TRB13 Bingöl	A	5 959	3 162	2 797	1 752	1 183	569	1 226	688	538
	D	3 326	1 798	1 528	1 752	1 183	569	1 226	688	538
	E	2 633	1 364	1 269	-	-	-	-	-	-
TRB14 Tunceli	A	986	492	494	805	406	399	219	139	80
	D	747	379	368	774	388	386	219	139	80
	E	239	113	126	31	18	13	-	-	-
TRB21 Van	A	33 569	17 605	15 964	7 841	5 337	2 504	2 961	1 845	1 116
	D	16 376	8 670	7 706	6 978	4 652	2 326	2 911	1 800	1 111
	E	17 193	8 935	8 258	863	685	178	50	45	5
TRB22 Muş	A	13 083	6 832	6 251	2 093	1 567	526	1 602	1 134	468
	D	4 135	2 110	2 025	1 830	1 350	480	1 602	1 134	468
	E	8 948	4 722	4 226	263	217	46	-	-	-
TRB23 Bitlis	A	10 082	5 235	4 847	1 816	1 307	509	1 542	1 008	534
	D	4 579	2 397	2 182	1 816	1 307	509	1 542	1 008	534
	E	5 503	2 838	2 665	-	-	-	-	-	-
TRB 24 Hakkari	A	7 295	3 696	3 599	3 181	2 134	1 047	1 196	656	540
	D	4 007	2 051	1 956	3 080	2 050	1 030	1 121	608	513
	E	3 288	1 645	1 643	101	84	17	75	48	27

1.12 İstatistikî Bölge Birimleri Sınıflaması 3. Düzey yerleşim yeri ve eğitim seviyesine göre yeni kayıt öğrenci sayısı (devam)

Number of new entrants by settlement place and level of education according to Classification of Statistical Region Units Level 3 (continued)

[2007/'08 Öğretim yılı başı - Beginning of the educational year 2007/'08]

A. Toplam - Total**B. Erkek - Males****C. Kadın - Females****D. Şehir- City****E. Köy - Village**

İBBS - 3. Düzey SRE - Level 3		Ortaöğretim - Secondary education								
		İlköğretim Primary education			Genel General			Mesleki ve teknik Vocational and technical		
		A	B	C	A	B	C	A	B	C
TRC11 Gaziantep	A	42 559	22 146	20 413	13 539	8 163	5 376	6 279	3 364	2 915
	D	37 114	19 283	17 831	13 269	7 995	5 274	6 257	3 347	2 910
	E	5 445	2 863	2 582	270	168	102	22	17	5
TRC12 Adıyaman	A	13 895	7 250	6 645	6 263	3 650	2 613	3 293	1 882	1 411
	D	7 902	4 153	3 749	5 952	3 472	2 480	2 965	1 682	1 283
	E	5 993	3 097	2 896	311	178	133	328	200	128
TRC13 Kilis	A	2 690	1 348	1 342	745	388	357	1 147	615	532
	D	1 927	961	966	745	388	357	1 147	615	532
	E	763	387	376	-	-	-	-	-	-
TRC21 Şanlıurfa	A	47 390	24 889	22 501	10 820	7 710	3 110	4 836	2 886	1 950
	D	27 478	14 459	13 019	10 006	7 154	2 852	4 758	2 835	1 923
	E	19 912	10 430	9 482	814	556	258	78	51	27
TRC22 Diyarbakır	A	41 757	21 968	19 789	14 913	9 313	5 600	4 040	2 366	1 674
	D	28 141	14 829	13 312	14 163	8 844	5 319	3 849	2 243	1 606
	E	13 616	7 139	6 477	750	469	281	191	123	68
TRC31 Mardin	A	21 283	11 102	10 181	7 185	4 905	2 280	2 166	1 302	864
	D	11 684	6 050	5 634	6 961	4 733	2 228	1 846	1 073	773
	E	9 599	5 052	4 547	224	172	52	320	229	91
TRC32 Batman	A	15 148	7 845	7 303	5 881	3 832	2 049	1 899	1 142	757
	D	10 636	5 509	5 127	5 839	3 801	2 038	1 899	1 142	757
	E	4 512	2 336	2 176	42	31	11	-	-	-
TRC33 Şırnak	A	14 734	7 543	7 191	2 622	1 871	751	1 768	1 025	743
	D	8 967	4 625	4 342	2 363	1 721	642	1 678	983	695
	E	5 767	2 918	2 849	259	150	109	90	42	48
TRC34 Siirt	A	8 838	4 701	4 137	2 033	1 517	516	1 488	984	504
	D	4 908	2 637	2 271	2 033	1 517	516	1 395	931	464
	E	3 930	2 064	1 866	-	-	-	93	53	40

1.13 Özel Eğitim Kurumlarında okul, öğrenci ve öğretmen sayısı

Number of schools, students and teachers in Special Education Institutions

[2007/08 Öğretim yılı-The education year 2007/08]

Eğitim kademesi Level of Education	A. Toplam-Total	B. Erkek-Males			C. Kadın-Females	
	Okul/sınıf/ kurum School/ class/ institution	Öğrenci sayısı Number of students			Öğretmen Teacher	
		A	B	C	Kadrolu Permanent	Sözleşmeli Contractual
Toplam - Total	744	33 036	20 257	12 779	6 479	95
Özel Eğitim Örgün Eğitim Toplamı Total of Special Education, Formal Education	579	24 613	15 620	8 993	5 923	95
Özel Eğitim Okulu Bünyesindeki Anasınıfları Kindergartens within Special Education Schools	69	646	397	249	109	-
İşitme Engelliler İlköğretim Okulu Total of Special Education, Formal Education	48	4 967	2 871	2 096	1 027	46
Görme Engelliler İlköğretim Okulu Primary School for the Visually-Impaired	16	1 349	785	564	386	6
Ortopedik Engelliler İlköğretim Okulu Primary School for the Orthopedic-Impaired	3	442	231	211	74	-
Eğitilebilir Zihinsel Engelliler İlköğretim Okulu Primary School for the Educable Mentally Impaired	50	2 889	1 885	1 004	864	10
Otistik Çocuklar Eğitim Merkezi Training Center for Autistic Children	22	692	551	141	230	2
Uyum Güçlüğü Olanlar İlköğretim Okulu Primary School for Children with Adaptation Problems	1	29	29	-	12	-
Öğretilebilir Zihinsel Engelliler (Eğt.Uyg.Okul.İlköğrt.) Mentally Impaired capable of Learning (Training Imp.School-Primary Education)	121	5 328	3 406	1 922	1 488	23
Özel Özel Eğitim İlköğretim Okulu Private Special Education Primary School	168	4 138	2 508	1 630	1 201	-
Ortopedik Engelliler Meslek Lisesi Vocational High School for the Orthopedic Impaired	2	96	64	32	25	-
İşitme Engelliler Meslek Lisesi Vocational High School for the Hearing Impaired	15	1 301	894	407	214	8
Eğitilebilir Zihinsel Engelliler Meslek Lisesi Vocational High School for the Educable Mentally Impaired	64	2 736	1 999	737	293	-
Özel Eğitim Yaygın Eğitim Toplamı Total of Special Education, Non-Formal Education	165	8 423	4 637	3 786	556	-
Öğretilebilir Zihinsel Engelliler (İş Eğitim Merkezi) - Mentally Impaired Capable of Learning (Vocational Training Center)	120	2 578	1 736	842	48	-
Bilim ve Sanat Merkezi (Yetenekli ve Üstün Zekalılar) Science and Arts Center (for Talented and Gifted Children)	43	5 756	2 828	2 928	508	-
Otistik Çocuklar İş Eğitim Merkezi Vocational Training Center for Autistic Children	2	89	73	16	-	-

1.14 Özel Öğretim Kurumlarında okul, öğrenci ve öğretmen sayısı

Number of schools, students and teachers in private education institutions

[2007/'08 Öğretim yılı - The educational year 2007/'08]

A. Toplam-Total**B. Erkek**-Males**C. Kadın**-Females

Eğitim kademesi Level of Education	Okul/sınıf/kurum School/ class/ institution	Öğrenci sayısı Number of students			Öğretmen sayısı Teacher	
		A	B	C		
Genel toplam General total		14 477	3 137 452	1 997 892	1 139 560	121 828
Örgün eğitim toplamı Total of formal education		4 469	386 797	209 726	177 071	44 404
Okul öncesi eğitimi Pre-primary education		2 871	66 768	35 568	31 200	7 755
İlköğretim Primary Education		866	226 187	122 765	103 422	23 188
Ortaöğretim Secondary Education		732	93 842	51 393	42 449	13 461
Genel ortaöğretim General secondary education		711	92 827	50 663	42 164	13 139
Mesleki ve teknik ortaöğretim Vocational and technical secondary education		21	1 015	730	285	322
Yaygın eğitim toplamı ⁽¹⁾ Non-formal education total ⁽¹⁾		10 008	2 750 655	1 788 166	962 489	77 424
Özel dersaneler Private teaching centers		4 031	1 122 861	584 369	538 492	48 855
Motorlu taşıt sürücülere kursu Motor vehicles drivers course		2 470	1 232 129	986 112	246 017	15 976
Muhtelif kurslar Various courses		1 795	250 973	132 041	118 932	3 227
Özel Eğitim ve Rehabilitasyon Merkezi Special education and rehabilitation center		1 318	131 206	78 363	52 843	8 587
Özel Etüt Eğitim Merkezi Private etude training center		394	13 486	7 281	6 205	779

(1) Yaygın Eğitim Kurumlarına ait öğrenci sayısı bilgileri 2006/'07 öğretim yılı sonu itibarıyla verilmiştir.

(1) The figure on the number of students in non-formal education institutions refer to the end of educational year 2006/'07.

1.15 İstatistikî Bölge Birimleri Sınıflaması 1. , 2. ve 3. düzeye ve eğitim seviyesine göre okul, şube, öğrenci, öğretmen, usta öğretici ve derslik sayısı (devam)

[2007/'08 öğretim yılı]

İBBS	A. Toplam		B. Erkek		C. Kadın		D. Şehir					E. Köy						
	Okul öncesi							İlköğretim							Ortaöğretim			
	Pre-Primary Education							Primary Education							Ortaöğretim toplamı			
	Okul School	Şube Division	Öğrenci Student		Öğretmen ⁽¹⁾ Teacher ⁽¹⁾		Kadrosuz Usta Öğreticiler Temporary master trainer	Derslik Class- room	Okul School	Şube Division	Öğrenci Student		Öğretmen ⁽¹⁾ Teacher ⁽¹⁾		Derslik Class- room	Okul School	Şube Division	
B			C	B	C	B					C	B	C					
TRC2	A	910	1 770	18 290	16 737	80	583	1 020	1 126	2 466	22 814	363 017	309 668	12 206	7 780	12 735	185	2 895
	D	437	1 145	12 449	11 114	69	498	561	775	424	10 753	240 687	207 529	7 807	5 343	7 187	169	2 726
	E	473	625	5 841	5 623	11	85	459	351	2 042	12 061	122 330	102 139	4 399	2 437	5 548	16	169
TRC21 Şanlıurfa	A	379	800	8 427	7 663	50	281	431	587	1 359	12 060	189 840	159 010	6 068	3 406	6 078	92	1 279
	D	182	530	5 900	5 204	42	235	265	389	169	4 990	115 437	97 874	3 575	2 203	3 249	81	1 183
	E	197	270	2 527	2 459	8	46	166	198	1 190	7 070	74 403	61 136	2 493	1 203	2 829	11	96
TRC22 Diyarbakır	A	531	970	9 863	9 074	30	302	589	539	1 107	10 754	173 177	150 658	6 138	4 374	6 657	93	1 616
	D	255	615	6 549	5 910	27	263	296	386	255	5 763	125 250	109 655	4 232	3 140	3 938	88	1 543
	E	276	355	3 314	3 164	3	39	293	153	852	4 991	47 927	41 003	1 906	1 234	2 719	5	73
TRC3	A	732	1 450	14 612	13 636	70	438	1 008	1 057	1 660	16 315	236 579	208 255	8 978	5 980	10 233	162	2 003
	D	315	874	9 419	8 644	58	336	556	623	322	7 648	151 215	131 908	5 352	3 521	5 359	144	1 903
	E	417	576	5 193	4 992	12	102	452	434	1 338	8 667	85 364	76 347	3 626	2 459	4 874	18	100
TRC31 Mardin	A	292	463	4 677	4 245	31	137	322	365	660	6 159	84 908	76 096	3 375	2 042	3 451	55	745
	D	111	215	2 536	2 257	28	108	115	172	112	2 618	50 694	45 139	1 994	1 175	1 790	46	688
	E	181	248	2 141	1 988	3	29	207	193	548	3 541	34 214	30 957	1 381	867	1 661	9	57
TRC32 Batman	A	163	346	3 405	3 288	21	115	224	247	391	4 320	62 904	55 965	2 523	1 502	2 513	33	566
	D	75	224	2 459	2 297	17	82	137	155	75	2 337	45 508	40 520	1 607	958	1 351	31	560
	E	88	122	946	991	4	33	87	92	316	1 983	17 396	15 445	916	544	1 162	2	6
TRC33 Şırnak	A	126	287	2 724	2 536	3	65	230	220	264	3 000	52 627	45 096	1 494	1 438	2 096	39	348
	D	61	192	1 740	1 606	3	53	148	135	64	1 502	33 048	27 690	778	814	1 032	33	323
	E	65	95	984	930	-	12	82	85	200	1 498	19 579	17 406	716	624	1 064	6	25
TRC34 Siirt	A	151	354	3 806	3 567	15	121	232	225	345	2 836	36 140	31 098	1 586	998	2 173	35	344
	D	68	243	2 684	2 484	10	93	156	161	71	1 191	21 965	18 559	973	574	1 186	34	332
	E	83	111	1 122	1 083	5	28	76	64	274	1 645	14 175	12 539	613	424	987	1	12

1.15 Number of schools, divisions, students, teachers, master trainers and classrooms by Classification of Statistical Region Units Levels 1, 2, and 3 and level of education(Continued)

[The educational year 2007/'08]

A.Total B.Males C.Females D.City E. Village

Secondary education																				
Genel										Mesleki ve teknik										
Total of Secondary Education										Vocational and technical										
Öğrenci Student		Öğretmen ⁽¹⁾ Teacher ⁽¹⁾		Derslik Class- room	Okul School	Şube Division	Öğrenci Student		Öğretmen ⁽¹⁾ Teacher ⁽¹⁾		Derslik Class- room	Okul School	Şube Division	Öğrenci Student		Öğretmen ⁽¹⁾ Teacher ⁽¹⁾		Derslik Class- room	SRE	
B	C	B	C				B	C	B	C				B	C	B	C			
69 623	39 433	3 093	1 325	2 568	112	2 194	55 979	28 604	2 297	924	1 877	73	701	13 644	10 829	796	401	691	A	TRC2
66 489	37 652	2 925	1 289	2 362	100	2 056	53 312	27 118	2 158	895	1 717	69	670	13 177	10 534	767	394	645	D	
3 134	1 781	168	36	206	12	138	2 667	1 486	139	29	160	4	31	467	295	29	7	46	E	
30 893	14 732	1 334	529	1 255	52	912	24 197	9 836	912	332	861	40	367	6 696	4 896	422	197	394	A	Şanlıurfa TRC21
29 336	13 939	1 226	516	1 118	44	830	22 785	9 144	817	322	754	37	353	6 551	4 795	409	194	364	D	
1 557	793	108	13	137	8	82	1 412	692	95	10	107	3	14	145	101	13	3	30	E	
38 730	24 701	1 759	796	1 313	60	1 282	31 782	18 768	1 385	592	1 016	33	334	6 948	5 933	374	204	297	A	Diyarbakır TRC22
37 153	23 713	1 699	773	1 244	56	1 226	30 527	17 974	1 341	573	963	32	317	6 626	5 739	358	200	281	D	
1 577	988	60	23	69	4	56	1 255	794	44	19	53	1	17	322	194	16	4	16	E	
53 356	26 319	1 954	672	1 930	81	1 423	41 273	18 726	1 423	429	1 283	81	580	12 083	7 593	531	243	647	A	TRC3
51 574	25 490	1 870	640	1 807	74	1 385	40 457	18 357	1 393	417	1 239	70	518	11 117	7 133	477	223	568	D	
1 782	829	84	32	123	7	38	816	369	30	12	44	11	62	966	460	54	20	79	E	
19 650	9 839	784	235	659	27	550	16 243	7 555	601	153	435	28	195	3 407	2 284	183	82	224	A	Mardin TRC31
18 593	9 467	734	223	593	24	532	15 815	7 415	583	148	420	22	156	2 778	2 052	151	75	173	D	
1 057	372	50	12	66	3	18	428	140	18	5	15	6	39	629	232	32	7	51	E	
16 193	8 956	606	191	435	21	453	13 179	6 728	492	135	337	12	113	3 014	2 228	114	56	98	A	Batman TRC32
16 108	8 936	603	188	427	20	449	13 115	6 710	491	134	331	11	111	2 993	2 226	112	54	96	D	
85	20	3	3	8	1	4	64	18	1	1	6	1	2	21	2	2	2	2	E	
9 156	4 134	242	121	461	17	209	6 568	2 527	130	70	265	22	139	2 588	1 607	112	51	196	A	Şırnak TRC33
8 689	3 808	217	108	421	14	193	6 244	2 316	119	64	242	19	130	2 445	1 492	98	44	179	D	
467	326	25	13	40	3	16	324	211	11	6	23	3	9	143	115	14	7	17	E	
8 357	3 390	322	125	375	16	211	5 283	1 916	200	71	246	19	133	3 074	1 474	122	54	129	A	Siirt TRC34
8 184	3 279	316	121	366	16	211	5 283	1 916	200	71	246	18	121	2 901	1 363	116	50	120	D	
173	111	6	4	9	-	-	-	-	-	-	-	1	12	173	111	6	4	9	E	

1.16 Eğitim kurumlarının kademelere göre okul, öğrenci, öğretmen ve derslik sayısı

Number of schools, students, teachers and classrooms in education institutions by level of education
[2007/'08 Öğretim yılı - The educational year 2007/'08]

A. Toplam- Total

B. Erkek -Males

C. Kadın - Females

Eğitim kademesi (Level of education)	Okul/ kurum School	Öğrenci sayısı Number of students			⁽⁴⁾ Toplam Öğretmen ⁽⁴⁾ Total of teachers	Öğretmen (Kadrolu) Teacher (Permanent)	Öğretmen (Sözleşmeli) Teacher (Contractual)	Derslik Classroom
		A	B	C				
Genel toplam - General total	57 837	19 935 277	10 774 405	9 160 872	734 597	696 091	38 506	528 945
Örgün eğitim toplamı Total of formal education	45 973	14 817 654	7 832 319	6 985 335	647 312	608 859	38 453	452 976
Örgün Eğitim (Resmi) Formal education (Public)	42 186	13 784 080	7 258 607	6 525 473	604 405	565 952	38 453	417 569
Örgün Eğitim (Özel) Formal education (Private)	3 785	386 797	209 726	177 071	42 907	42 907	-	35 407
Örgün Eğitim (Açıköğretim) Formal education (Open education)	2	646 777	363 986	282 791	-	-	-	-
Okul öncesi eğitim Pre-primary education	3 600	701 762	366 209	335 553	10 819	10 568	251	36 236
Okul öncesi(resmi) Pre-primary education (public)	1 413	634 994	330 641	304 353	4 561	4 310	251	26 345
Anaokulu - Kindergarten	916	100 687	52 933	47 754	3 337	3 086	251	4 476
Anasınıfı -Nursery-Class	⁽¹⁾ 18 222	513 407	266 853	246 554	⁽²⁾ 13 585	⁽²⁾ 13 585	-	20 507
657 S.K. 191. Maddesine göre açılan kurumlar -Institutions opened in accordance with Law no. 657 article 191	497	20 900	10 855	10 045	1 224	1 224	-	1 362
Okul öncesi (özel) Pre-primary education (private)	2 187	66 768	35 568	31 200	6 258	6 258	-	9 891
Anaokulu -Kindergarten	755	24 740	13 086	11 654	2 145	2 145	-	2 148
Anasınıfı -Nursery-Class	⁽¹⁾ 684	17 071	9 048	8 023	⁽²⁾ 1 497	⁽²⁾ 1 497	-	1 317
Sosyal Hizmetler ve Çocuk Esirgeme Kurumu -Social Services and Child Protection Institution	1 432	24 957	13 434	11 523	4 113	4 113	-	6 426
İlköğretim - Primary education	34 093	10 870 570	5 676 872	5 193 698	445 452	409 318	36 134	315 887
İlköğretim (resmi)-Primary education (public)	33 226	10 331 752	5 381 261	4 950 491	422 264	386 130	36 134	299 079
İlköğretim (özel) - Primary education (private)	866	226 187	122 765	103 422	23 188	23 188	-	16 808
Açık ilköğretim Open primary education	1	312 631	172 846	139 785	-	-	-	-
Ortaöğretim - Secondary education	8 280	3 245 322	1 789 238	1 456 084	191 041	188 973	2 068	100 853
Ortaöğretim (resmi) - Secondary education (public)	7 547	2 817 334	1 546 705	1 270 629	177 580	175 512	2 068	92 145
Ortaöğretim (özel) - Secondary education (private)	732	93 842	51 393	42 449	13 461	13 461	-	8 708
Açıköğretim lisesi Open education high school	1	334 146	191 140	143 006	-	-	-	-
Genel ortaöğretim toplamı Total of general secondary education	3 830	1 980 452	1 044 607	935 845	106 270	105 404	866	60 880
Genel ortaöğretim(resmi) General secondary education (public)	3 118	1 641 130	849 172	791 958	93 131	92 265	866	52 347
Genel ortaöğretim (özel) General secondary education (private)	711	92 827	50 663	42 164	13 139	13 139	-	8 533
Açıköğretim lisesi Open education high school	1	246 495	144 772	101 723	-	-	-	-
Meslekî ve teknik ortaöğretim toplamı - Total of vocational and technical secondary education	4 450	1 264 870	744 631	520 239	84 771	83 569	1 202	39 973
Meslekî ve teknik lise (resmi) Vocational and technical high school (public)	4 429	1 176 204	697 533	478 671	84 449	83 247	1 202	39 798
Meslekî ve teknik lise(özel) Vocational and technical high school (private)	21	1 015	730	285	322	322	-	175
Açıköğretim lisesi Open education high school	-	87 651	46 368	41 283	-	-	-	-
Yaygın eğitim ⁽³⁾ Non-formal education ⁽³⁾	11 864	5 117 623	2 942 086	2 175 537	87 285	87 232	53	75 969
Resmi - (Public)	1 856	2 366 968	1 153 920	1 213 048	9 861	9 808	53	5 830
Özel - (Private)	10 008	2 750 655	1 788 166	962 489	77 424	77 424	-	70 139

(1) Okul öncesi eğitimde 18 222 resmî anasınıfı ile 684 özel anasınıfı okul sayısına dahil edilmemiştir.

(2) 15 082 okul öncesi öğretmeni kadrolarının bulunduğu kurumların öğretmen sayılarında gösterilmiştir. Toplama dahil edilmemiştir

(3) Yaygın Eğitim Kurumlarına ait öğrenci sayısı bilgileri 2006/'07 öğretim yılı sonu itibarıyla verilmiştir.

(4) Toplam öğretmen, kadrolu ve sözleşmeli öğretmenleri kapsar.

(1) 18 222 public and 684 private nursery-classes are not included in the number of schools in pre-primary education.

(2) 15 082 pre-primary teachers are included in the number of teachers of institutions of which they are permanent staff and are excluded from the total.

(3) The figure on the number of students in non-formal education institutions refer to the end of educational year 2006/'07.

(4) Total of teachers includes permanent and contractual teaching staff.

2.1 Okul öncesi eğitim kurumlarının kademelere göre okul, öğrenci, öğretmen, derslik ve usta öğretici sayısı

Number of schools, students, teachers, classrooms and master trainers by level of education in pre-primary education institutions

[2007/'08 öğretim yılı - The educational year 2007/'08]

A. Toplam- Total **B. Erkek -Males** **C. Kadın - Females**

Eğitim kademesi (Level of education)	Okul/ kurum School	Öğrenci sayısı Number of students			Öğretmen Teacher		Usta öğretici Master trainer	Derslik Classroom
		A	B	C	Kadrolu Permanent	Sözleşmeli Contractual		
Okul öncesi eğitim Pre-primary education	22 506	701 762	366 209	335 553	25 650	251	16 068	36 236
Anaokulları toplamı (resmi+özel) Total number of kindergartens (public+private)	1 671	125 427	66 019	59 408	5 231	251	2 125	6 624
Bağımsız ana okulu Independent kindergartens	916	100 687	52 933	47 754	3 086	251	1 837	4 476
Özel anaokulları toplamı Total number of private kindergartens	755	24 740	13 086	11 654	2 145	-	288	2 148
Türk Turkish	744	24 478	12 941	11 537	2 121	-	285	2 142
Azınlık Minority	9	203	114	89	20	-	3	6
Yabancı Foreign	1	59	31	28	3	-	-	-
Uluslararası International	1	-	-	-	1	-	-	-
Anasınıfları toplamı (resmi+özel) Total number of nursery classes (public+private)	20 835	576 335	300 190	276 145	20 419	-	13 943	29 612
Anasınıfları toplamı (resmi) Total number of nursery classes (public)	18 719	534 307	277 708	256 599	14 809	-	13 895	21 869
Anasınıfları Nursery classes	18 222	513 407	266 853	246 554	13 585	-	13 895	20 507
Yaz anaokulları ve anasınıfları Summer kindergartens and nursery classes	-	9 557	4 907	4 650	-	-	-	-
Mobil anaokulları Mobile kindergartens	-	1 353	676	677	-	-	-	-
657 Sayılı Kan.191.mad.göre açılan kurumlar - Institutions opened in accordance with Law no. 657, article 191	497	20 900	10 855	10 045	1 224	-	-	1 362
Özel okullar bünyesindeki anasınıfları Nursery classes within private schools	684	17 071	9 048	8 023	1 497	-	48	1 317
Türk Turkish	662	16 524	8 776	7 748	1 445	-	46	1 273
Azınlık Minority	11	311	155	156	27	-	2	32
Yabancı Foreign	2	24	12	12	4	-	-	4
Uluslararası International	9	212	105	107	21	-	-	8
Sosyal Hizmetler ve Çocuk Esirgeme Kurumu - Institution of Social Services and Child Protection	1 432	24 957	13 434	11 523	4 113	-	-	6 426

2.2 İstatistikî Bölge Birimleri Sınıflaması 3. düzey, yerleşim yerine göre okul öncesi eğitim kurumlarında okul, şube, öğrenci ve öğretmen sayısı (devam)

Number of schools, divisions, students and teachers in pre-primary education institutions by settlement place according to Classification of Statistical Region Units Level 3 (continued)

[2007/'08 Öğretim yılı başı - Beginning of the educational year 2007/'08]

A. Toplam - Total B. Erkek - Males C. Kadın - Females D. Şehir - City E. Köy - Village

İBBS - 3. Düzey SRE - Level 3	Okul School	Şube Division	Öğrenci Student			Doğum yılları Year of birth						Öğretmen ⁽¹⁾ Teacher ⁽¹⁾			
			A	B	C	2004		2003		2002		A	B	C	
						B	C	B	C	B	C				
TR412 Eskişehir	A	200	411	6 933	3 555	3 378	209	223	707	653	2 639	2 502	293	-	293
	D	161	368	6 424	3 306	3 118	207	219	646	583	2 453	2 316	283	-	283
	E	39	43	509	249	260	2	4	61	70	186	186	10	-	10
TR413 Bilecik	A	66	119	1 867	997	870	32	36	194	139	771	695	55	-	55
	D	41	92	1 536	821	715	32	36	147	102	642	577	54	-	54
	E	25	27	331	176	155	-	-	47	37	129	118	1	-	1
TR421 Kocaeli	A	433	1 037	17 785	9 477	8 308	454	436	2 007	1 855	7 016	6 017	613	17	596
	D	263	758	12 237	6 493	5 744	421	392	1 388	1 354	4 684	3 998	502	15	487
	E	170	279	5 548	2 984	2 564	33	44	619	501	2 332	2 019	111	2	109
TR422 Sakarya	A	377	845	16 114	8 274	7 840	191	193	2 683	2 619	5 400	5 028	319	14	305
	D	180	535	10 654	5 492	5 162	188	190	1 617	1 569	3 687	3 403	268	11	257
	E	197	310	5 460	2 782	2 678	3	3	1 066	1 050	1 713	1 625	51	3	48
TR423 Düzce	A	166	268	4 234	2 156	2 078	101	105	437	410	1 618	1 563	127	5	122
	D	70	159	2 690	1 366	1 324	94	102	279	249	993	973	100	2	98
	E	96	109	1 544	790	754	7	3	158	161	625	590	27	3	24
TR424 Bolu	A	90	184	2 573	1 352	1 221	55	44	219	222	1 078	955	98	2	96
	D	52	133	1 983	1 050	933	55	44	149	157	846	732	90	2	88
	E	38	51	590	302	288	-	-	70	65	232	223	8	-	8
TR425 Yalova	A	70	125	2 134	1 101	1 033	65	63	190	198	846	772	91	-	91
	D	40	89	1 607	811	796	61	57	126	144	624	595	73	-	73
	E	30	36	527	290	237	4	6	64	54	222	177	18	-	18
TR510 Ankara	A	1 098	2 987	43 284	22 568	20 716	1 776	1 578	3 884	3 643	16 908	15 495	2 467	62	2 405
	D	992	2 834	40 852	21 311	19 541	1 741	1 535	3 632	3 421	15 938	14 585	2 411	61	2 350
	E	106	153	2 432	1 257	1 175	35	43	252	222	970	910	56	1	55
TR521 Konya	A	640	975	16 867	8 838	8 029	280	258	1 382	1 341	7 176	6 430	681	18	663
	D	375	691	12 722	6 707	6 015	266	251	958	902	5 483	4 862	616	14	602
	E	265	284	4 145	2 131	2 014	14	7	424	439	1 693	1 568	65	4	61
TR522 Karaman	A	146	202	3 453	1 796	1 657	30	41	418	428	1 348	1 188	121	16	105
	D	59	109	2 108	1 106	1 002	30	41	188	192	888	769	85	11	74
	E	87	93	1 345	690	655	-	-	230	236	460	419	36	5	31
TR611 Antalya	A	536	996	17 368	9 081	8 287	428	388	1 852	1 598	6 801	6 301	828	21	807
	D	352	777	13 616	7 151	6 465	409	359	1 559	1 325	5 183	4 781	751	17	734
	E	184	219	3 752	1 930	1 822	19	29	293	273	1 618	1 520	77	4	73
TR612 Isparta	A	197	274	4 713	2 513	2 200	171	130	556	500	1 786	1 570	164	9	155
	D	96	170	3 320	1 776	1 544	171	130	353	302	1 252	1 112	145	8	137
	E	101	104	1 393	737	656	-	-	203	198	534	458	19	1	18
TR613 Burdur	A	157	237	3 565	1 820	1 745	100	77	377	421	1 343	1 247	120	10	110
	D	68	144	2 397	1 212	1 185	100	77	236	241	876	867	103	5	98
	E	89	93	1 168	608	560	-	-	141	180	467	380	17	5	12
TR621 Adana	A	448	857	15 627	8 184	7 443	405	393	1 574	1 427	6 205	5 623	668	19	649
	D	336	739	13 831	7 269	6 562	402	391	1 391	1 206	5 476	4 965	652	18	634
	E	112	118	1 796	915	881	3	2	183	221	729	658	16	1	15
TR622 Mersin	A	549	1 108	20 046	10 352	9 694	365	361	2 201	2 134	7 786	7 199	653	22	631
	D	322	856	15 740	8 170	7 570	331	320	1 761	1 679	6 078	5 571	578	18	560
	E	227	252	4 306	2 182	2 124	34	41	440	455	1 708	1 628	75	4	71
TR631 Hatay	A	438	758	14 071	7 267	6 804	158	154	1 038	907	6 071	5 743	407	31	376
	D	181	422	7 772	4 025	3 747	153	149	716	576	3 156	3 022	312	22	290
	E	257	336	6 299	3 242	3 057	5	5	322	331	2 915	2 721	95	9	86

2.2 İstatistikî Bölge Birimleri Sınıflaması 3. düzey, yerleşim yerine göre okul öncesi eğitim kurumlarında okul, şube, öğrenci ve öğretmen sayısı (devam)

Number of schools, divisions, students and teachers in pre-primary education institutions by settlement place according to Classification of Statistical Region Units Level 3 (continued)

[2007/'08 Öğretim yılı başı - Beginning of the educational year 2007/'08]

A. Toplam - Total **B. Erkek** - Males **C. Kadın** - Females **D. Şehir** - City **E. Köy** - Village

İBBS - 3. Düzey SRE - Level 3	Okul School	Şube Division	Öğrenci Student			Doğum yılları Year of birth						Öğretmen ⁽¹⁾ Teacher ⁽¹⁾			
			A	B	C	2004		2003		2002		A	B	C	
						B	C	B	C	B	C				
TR632 K.Maraş	A	330	544	10 414	5 483	4 931	136	127	922	923	4 425	3 881	330	44	286
	D	138	313	6 465	3 465	3 000	127	123	495	459	2 843	2 418	246	25	221
	E	192	231	3 949	2 018	1 931	9	4	427	464	1 582	1 463	84	19	65
TR633 Osmaniye	A	173	295	5 319	2 790	2 529	76	83	449	438	2 265	2 008	210	17	193
	D	94	210	4 059	2 154	1 905	76	83	328	301	1 750	1 521	182	13	169
	E	79	85	1 260	636	624	-	-	121	137	515	487	28	4	24
TR711 Kırıkkale	A	95	174	2 485	1 296	1 189	29	44	144	156	1 123	989	117	3	114
	D	78	156	2 274	1 193	1 081	29	44	127	130	1 037	907	108	1	107
	E	17	18	211	103	108	-	-	17	26	86	82	9	2	7
TR 712 Aksaray	A	198	269	4 250	2 227	2 023	92	94	353	340	1 782	1 589	143	9	134
	D	76	140	2 445	1 296	1 149	77	89	190	166	1 029	894	113	3	110
	E	122	129	1 805	931	874	15	5	163	174	753	695	30	6	24
TR713 Niğde	A	182	246	4 344	2 230	2 114	107	84	476	494	1 647	1 536	127	10	117
	D	60	106	1 894	995	899	89	73	210	205	696	621	101	5	96
	E	122	140	2 450	1 235	1 215	18	11	266	289	951	915	26	5	21
TR714 Nevşehir	A	172	249	4 352	2 267	2 085	32	25	421	413	1 814	1 647	145	14	131
	D	70	127	2 398	1 283	1 115	32	25	230	190	1 021	900	107	11	96
	E	102	122	1 954	984	970	-	-	191	223	793	747	38	3	35
TR715 Kırşehir	A	101	153	2 527	1 309	1 218	46	36	233	212	1 030	970	95	6	89
	D	59	111	1 980	1 038	942	46	36	165	146	827	760	85	5	80
	E	42	42	547	271	276	-	-	68	66	203	210	10	1	9
TR721 Kayseri	A	415	710	12 667	6 651	6 016	336	305	1 070	1 007	5 245	4 704	313	10	303
	D	257	535	10 092	5 322	4 770	318	295	743	690	4 261	3 785	302	9	293
	E	158	175	2 575	1 329	1 246	18	10	327	317	984	919	11	1	10
TR722 Sivas	A	211	296	5 536	2 930	2 606	94	71	527	460	2 309	2 075	193	23	170
	D	111	193	4 065	2 168	1 897	94	71	347	288	1 727	1 538	161	20	141
	E	100	103	1 471	762	709	-	-	180	172	582	537	32	3	29
TR723 Yozgat	A	309	412	6 321	3 252	3 069	66	55	764	784	2 422	2 230	141	9	132
	D	111	208	3 528	1 832	1 696	66	55	316	292	1 450	1 349	131	7	124
	E	198	204	2 793	1 420	1 373	-	-	448	492	972	881	10	2	8
TR811 Zonguldak	A	206	312	5 222	2 644	2 578	147	169	402	433	2 095	1 976	244	7	237
	D	101	185	3 379	1 693	1 686	135	156	280	297	1 278	1 233	189	4	185
	E	105	127	1 843	951	892	12	13	122	136	817	743	55	3	52
TR812 Karabük	A	64	116	2 005	1 079	926	48	34	137	116	894	776	89	4	85
	D	56	107	1 837	986	851	48	34	129	112	809	705	84	3	81
	E	8	9	168	93	75	-	-	8	4	85	71	5	1	4
TR813 Bartın	A	84	106	1 780	880	900	13	21	171	178	696	701	55	4	51
	D	25	44	889	454	435	13	15	101	84	340	336	42	2	40
	E	59	62	891	426	465	-	6	70	94	356	365	13	2	11
TR821 Kastamonu	A	113	168	2 724	1 405	1 319	79	63	266	290	1 060	966	127	8	119
	D	69	120	2 146	1 100	1 046	77	63	194	224	829	759	103	8	95
	E	44	48	578	305	273	2	-	72	66	231	207	24	-	24
TR822 Çankırı	A	68	111	1 762	954	808	59	41	193	174	702	593	69	-	69
	D	43	86	1 469	811	658	59	41	136	110	616	507	65	-	65
	E	25	25	293	143	150	-	-	57	64	86	86	4	-	4
TR823 Sinop	A	87	123	1 736	901	835	68	41	196	172	637	622	65	8	57
	D	46	77	1 160	614	546	46	37	113	87	455	422	51	4	47
	E	41	46	576	287	289	22	4	83	85	182	200	14	4	10
TR831 Samsun	A	573	891	14 442	7 487	6 955	364	277	1 789	1 711	5 334	4 967	443	16	427
	D	234	528	9 178	4 759	4 419	357	270	940	933	3 462	3 216	404	14	390
	E	339	363	5 264	2 728	2 536	7	7	849	778	1 872	1 751	39	2	37

2.2 İstatistikî Bölge Birimleri Sınıflaması 3. düzey, yerleşim yerine göre okul öncesi eğitim kurumlarında okul, şube, öğrenci ve öğretmen sayısı (devam)

Number of schools, divisions, students and teachers in pre-primary education institutions by settlement place according to Classification of Statistical Region Units Level 3 (continued)

[2007/'08 Öğretim yılı başı - Beginning of the educational year 2007/'08]

A. Toplam - Total B. Erkek - Males C. Kadın - Females D. Şehir - City E. Köy - Village

İBBS - 3. Düzey SRE - Level 3	Okul School	Şube Division	Öğrenci Student			Doğum yılları Year of birth						Öğretmen ⁽¹⁾ Teacher ⁽¹⁾			
			A	B	C	2004		2003		2002		A	B	C	
						B	C	B	C	B	C				
TR832 Tokat	A	337	435	6 270	3 257	3 013	101	95	764	713	2 392	2 205	172	16	156
	D	116	205	3 432	1 783	1 649	101	95	309	269	1 373	1 285	141	14	127
	E	221	230	2 838	1 474	1 364	-	-	455	444	1 019	920	31	2	29
TR833 Çorum	A	216	289	4 366	2 242	2 124	46	63	432	432	1 764	1 629	156	7	149
	D	119	193	3 150	1 622	1 528	46	63	262	254	1 314	1 211	154	7	147
	E	97	96	1 216	620	596	-	-	170	178	450	418	2	-	2
TR834 Amasya	A	200	334	6 733	3 417	3 316	91	77	1 272	1 321	2 054	1 918	144	5	139
	D	90	206	4 576	2 365	2 211	90	77	807	796	1 468	1 338	136	4	132
	E	110	128	2 157	1 052	1 105	1	-	465	525	586	580	8	1	7
TR901 Trabzon	A	368	661	13 089	6 738	6 351	260	248	2 322	2 235	4 156	3 868	283	22	261
	D	137	388	8 222	4 262	3 960	244	232	1 374	1 298	2 644	2 430	209	13	196
	E	231	273	4 867	2 476	2 391	16	16	948	937	1 512	1 438	74	9	65
TR902 Ordu	A	184	322	5 829	2 975	2 854	152	121	627	575	2 196	2 158	252	11	241
	D	102	240	4 709	2 432	2 277	152	121	537	475	1 743	1 681	212	10	202
	E	82	82	1 120	543	577	-	-	90	100	453	477	40	1	39
TR903 Giresun	A	140	221	3 605	1 826	1 779	91	92	406	446	1 329	1 241	154	9	145
	D	84	165	2 876	1 456	1 420	91	92	310	348	1 055	980	140	6	134
	E	56	56	729	370	359	-	-	96	98	274	261	14	3	11
TR904 Rize	A	139	249	4 611	2 375	2 236	90	76	549	505	1 736	1 655	120	12	108
	D	77	178	3 433	1 757	1 676	90	76	373	339	1 294	1 261	99	9	90
	E	62	71	1 178	618	560	-	-	176	166	442	394	21	3	18
TR905 Artvin	A	88	138	1 999	1 052	947	54	71	281	246	717	630	126	29	97
	D	50	97	1 497	784	713	54	71	208	173	522	469	113	27	86
	E	38	41	502	268	234	-	-	73	73	195	161	13	2	11
TR906 Gümüşhane	A	94	125	1 772	939	833	37	30	262	240	640	563	52	6	46
	D	25	44	943	521	422	37	30	113	96	371	296	39	3	36
	E	69	81	829	418	411	-	-	149	144	269	267	13	3	10
TRA11 Erzurum	A	201	298	6 143	3 241	2 902	123	118	924	861	2 194	1 923	168	13	155
	D	140	236	4 746	2 509	2 237	122	118	624	588	1 763	1 531	155	11	144
	E	61	62	1 397	732	665	1	-	300	273	431	392	13	2	11
TRA12 Erzincan	A	122	151	2 570	1 306	1 264	41	58	304	341	961	865	100	10	90
	D	57	87	1 753	884	869	41	58	182	208	661	603	77	6	71
	E	65	64	817	422	395	-	-	122	133	300	262	23	4	19
TRA13 Bayburt	A	60	69	1 025	550	475	7	14	149	159	394	302	38	5	33
	D	22	30	545	308	237	7	14	69	73	232	150	27	5	22
	E	38	39	480	242	238	-	-	80	86	162	152	11	-	11
TRA21 Ağrı	A	134	209	4 075	2 189	1 886	118	99	700	637	1 371	1 150	80	23	57
	D	73	138	2 761	1 515	1 246	98	81	433	352	984	813	62	18	44
	E	61	71	1 314	674	640	20	18	267	285	387	337	18	5	13
TRA22 Kars	A	175	215	3 526	1 841	1 685	81	71	483	490	1 277	1 124	105	10	95
	D	49	83	1 535	807	728	79	71	195	178	533	479	72	9	63
	E	126	132	1 991	1 034	957	2	-	288	312	744	645	33	1	32
TRA23 Iğdır	A	97	155	2 707	1 395	1 312	24	22	393	360	978	930	71	16	55
	D	34	67	1 346	692	654	24	22	145	126	523	506	42	8	34
	E	63	88	1 361	703	658	-	-	248	234	455	424	29	8	21
TRA24 Ardahan	A	100	111	1 666	874	792	29	25	268	275	577	492	44	1	43
	D	19	26	469	247	222	29	25	67	60	151	137	22	1	21
	E	81	85	1 197	627	570	-	-	201	215	426	355	22	-	22
TRB11 Malatya	A	274	453	7 324	3 833	3 491	178	168	884	854	2 771	2 469	267	20	247
	D	131	293	5 115	2 697	2 418	166	154	582	542	1 949	1 722	200	10	190
	E	143	160	2 209	1 136	1 073	12	14	302	312	822	747	67	10	57

2.2 İstatistiki Bölge Birimleri Sınıflaması 3. düzey, yerleşim yerine göre okul öncesi eğitim kurumlarında okul, şube, öğrenci ve öğretmen sayısı (devam)

Number of schools, divisions, students and teachers in pre-primary education institutions by settlement place according to Classification of Statistical Region Units Level 3 (continued)

[2007/'08 Öğretim yılı başı - Beginning of the educational year 2007/'08]

A. Toplam - Total B. Erkek - Males C. Kadın - Females D. Şehir - City E. Köy - Village

İBBS - 3. Düzey SRE - Level 3	Okul School	Şube Division	Öğrenci Student			Doğum yılları Year of birth						Öğretmen ⁽¹⁾ Teacher ⁽¹⁾			
			A	B	C	2004		2003		2002		A	B	C	
						B	C	B	C	B	C				
TRB12 Elazığ	A	255	464	8 330	4 361	3 969	183	162	1 278	1 170	2 900	2 637	220	14	206
	D	121	310	5 918	3 099	2 819	174	151	781	692	2 144	1 976	185	13	172
	E	134	154	2 412	1 262	1 150	9	11	497	478	756	661	35	1	34
TRB13 Bingöl	A	112	158	2 775	1 399	1 376	44	41	419	466	936	869	73	10	63
	D	43	87	1 672	854	818	38	40	210	221	606	557	60	9	51
	E	69	71	1 103	545	558	6	1	209	245	330	312	13	1	12
TRB14 Tunceli	A	36	67	1 073	583	490	36	30	163	145	384	315	57	6	51
	D	27	53	874	483	391	36	30	122	103	325	258	55	6	49
	E	9	14	199	100	99	-	-	41	42	59	57	2	-	2
TRB21 Van	A	282	533	10 116	5 331	4 785	172	168	1 563	1 500	3 596	3 117	242	47	195
	D	135	322	6 387	3 367	3 020	154	150	785	776	2 428	2 094	192	40	152
	E	147	211	3 729	1 964	1 765	18	18	778	724	1 168	1 023	50	7	43
TRB22 Muş	A	216	338	7 043	3 629	3 414	114	117	1 231	1 168	2 284	2 129	109	10	99
	D	63	119	2 347	1 205	1 142	78	82	367	357	760	703	68	7	61
	E	153	219	4 696	2 424	2 272	36	35	864	811	1 524	1 426	41	3	38
TRB23 Bitlis	A	251	415	8 077	4 356	3 721	128	97	1 598	1 336	2 630	2 288	119	24	95
	D	93	187	3 596	1 973	1 623	128	97	687	564	1 158	962	88	19	69
	E	158	228	4 481	2 383	2 098	-	-	911	772	1 472	1 326	31	5	26
TRB 24 Hakkari	A	86	149	2 679	1 356	1 323	44	43	467	469	845	811	62	15	47
	D	39	85	1 629	834	795	44	43	250	261	540	491	60	14	46
	E	47	64	1 050	522	528	-	-	217	208	305	320	2	1	1
TRC11 Gaziantep	A	373	759	13 802	7 378	6 424	207	209	1 392	1 284	5 779	4 931	379	25	354
	D	252	619	11 620	6 243	5 377	207	209	1 100	975	4 936	4 193	365	23	342
	E	121	140	2 182	1 135	1 047	-	-	292	309	843	738	14	2	12
TRC12 Adıyaman	A	291	430	7 178	3 735	3 443	114	98	818	747	2 803	2 598	228	38	190
	D	107	230	4 248	2 193	2 055	114	98	402	369	1 677	1 588	187	26	161
	E	184	200	2 930	1 542	1 388	-	-	416	378	1 126	1 010	41	12	29
TRC13 Kilis	A	81	132	2 043	1 012	1 031	55	37	273	269	684	725	65	8	57
	D	45	83	1 551	778	773	55	37	171	172	552	564	59	8	51
	E	36	49	492	234	258	-	-	102	97	132	161	6	-	6
TRC21 Şanlıurfa	A	379	800	16 090	8 427	7 663	269	284	2 227	2 115	5 931	5 264	331	50	281
	D	182	530	11 104	5 900	5 204	259	276	1 433	1 319	4 208	3 609	277	42	235
	E	197	270	4 986	2 527	2 459	10	8	794	796	1 723	1 655	54	8	46
TRC22 Diyarbakır	A	531	970	18 937	9 863	9 074	200	169	2 173	2 105	7 490	6 800	332	30	302
	D	255	615	12 459	6 549	5 910	186	154	1 261	1 218	5 102	4 538	290	27	263
	E	276	355	6 478	3 314	3 164	14	15	912	887	2 388	2 262	42	3	39
TRC31 Mardin	A	292	463	8 922	4 677	4 245	122	119	1 147	1 154	3 408	2 972	168	31	137
	D	111	215	4 793	2 536	2 257	122	119	526	513	1 888	1 625	136	28	108
	E	181	248	4 129	2 141	1 988	-	-	621	641	1 520	1 347	32	3	29
TRC32 Batman	A	163	346	6 693	3 405	3 288	63	55	968	997	2 374	2 236	136	21	115
	D	75	224	4 756	2 459	2 297	63	55	660	638	1 736	1 604	99	17	82
	E	88	122	1 937	946	991	-	-	308	359	638	632	37	4	33
TRC33 Şırnak	A	126	287	5 260	2 724	2 536	134	129	840	839	1 750	1 568	68	3	65
	D	61	192	3 346	1 740	1 606	120	115	539	545	1 081	946	56	3	53
	E	65	95	1 914	984	930	14	14	301	294	669	622	12	-	12
TRC34 Siirt	A	151	354	7 373	3 806	3 567	160	176	1 443	1 402	2 203	1 989	136	15	121
	D	68	243	5 168	2 684	2 484	160	176	1 024	966	1 500	1 342	103	10	93
	E	83	111	2 205	1 122	1 083	-	-	419	436	703	647	33	5	28

2.3 İlköğretim eğitim kurumlarının kademelere göre okul, öğrenci, öğretmen ve derslik sayısı

Number of schools, students, teachers and classrooms in primary education institutions by level of education

[2007/'08 Öğretim yılı - The educational year 2007/'08]

A. Toplam- Total B. Erkek -Males C. Kadın - Females

Eğitim kademesi (Level of education)	Okul/ Kurum School/ Institution	Öğrenci sayısı Number of students			Öğretmen Teacher		Derslik Classroom	
		A	B	C	Kadrolu Permanent	Sözleşmeli Contractual		
İlköğretim Primary Education		34 093	10 870 570	5 676 872	5 193 698	409 318	36 134	315 887
Açık ilköğretim Open primary education	1	312 631	172 846	139 785	-	-	-	-
İlköğretim (Resmi) Primary education (public)		33 226	10 331 752	5 381 261	4 950 491	386 130	36 134	299 079
Özel ilköğretim okulları Private primary schools		866	226 187	122 765	103 422	23 188	-	16 808
İlköğretim Genel Müdürlüğü (resmi) General Directorate of Primary Education (public)		32 965	10 316 056	5 371 503	4 944 553	382 049	36 047	296 290
İlköğretim okulu Primary school	32 362	10 048 540	5 214 657	4 833 883	370 034	34 582	286 107	
Yatılı ilköğretim bölge okulu Regional boarding primary school	603	267 516	156 846	110 670	12 015	1 465	10 183	
Özel Eğitim Rehberlik ve Danışma Hizmetleri Genel Müdürlüğü (Resmi) General Directorate of Special Education Guidance and Counselling Services (Public)		261	15 696	9 758	5 938	4 081	87	2 789
Eğitilebilir zihinsel engelliler ilköğretim okulu Primary School for the educable mentally impaired	50	2 889	1 885	1 004	864	10	548	
Görme engelliler ilköğretim okulu Primary school for the visually-impaired	16	1 349	785	564	386	6	282	
İşitme engelliler ilköğretim okulu Primary school for the hearing impaired	48	4 967	2 871	2 096	1 027	46	673	
Ortopedik engelliler ilköğretim okulu Primary school for the orthopedic impaired	3	442	231	211	74	-	41	
Otistik Çocuklar (eğitim merkezi-ilköğretim) Autistic children (Training center - Primary education)	22	692	551	141	230	2	226	
Öğretilebilir zihinsel engelliler (eğitim uygulama okulu -ilköğretim) Mentally impaired capable of learning (training imp.school-primary education)	121	5 328	3 406	1 922	1 488	23	1 009	
Uyum güçlüğü olanlar ilköğretim okulu Primary school for children with adaptation problems	1	29	29	-	12	-	10	
İlköğretim (özel) Primary education (private)		866	226 187	122 765	103 422	23 188	-	16 808
Özel Türk ilköğretim okulu Private Turkish primary school	656	218 470	118 470	100 000	21 482	-	14 385	
Özel özel eğitim ilköğretim okulu Private special education primary school	168	4 138	2 508	1 630	1 201	-	2 062	
Özel azınlık ilköğretim okulu Private minority primary school	30	2 340	1 131	1 209	335	-	247	
Özel uluslararası ilköğretim okulu Private international primary school	10	1 204	638	566	164	-	108	
Özel yabancı ilköğretim okulu Private foreign primary school	2	35	18	17	6	-	6	

2.4 İstatistikî Bölge Birimleri Sınıflandırılması 3. düzey, yerleşim yeri, sınıflara göre İlköğretimde, okul, şube ve öğrenci sayısı (devam)

[2007/' 08 Öğretim yılı başı]

A. Toplam B. Erkek C. Kadın D. Şehir E. Kö

İBBS 3. Düzey	Okul School	Özel eğitim ⁽¹⁾														
		Toplam - Total						Special education ⁽¹⁾			1. Sınıf ⁽¹⁾ - Grade 1 ⁽¹⁾			2. Sınıf - Grade 2		
		Şube		Öğrenci - Student			Şube		Şube			Şube				
		A	B	C	Division	B	C	Division	B	C	Division	B	C			
TRB21 Van	A	834	7 657	222 521	121 942	100 579	13	83	41	1 221	17 961	16 254	1 156	15 868	14 807	
	D	154	3 564	123 340	67 538	55 802	13	83	41	466	8 586	7 649	441	7 573	7 068	
	E	680	4 093	99 181	54 404	44 777	-	-	-	755	9 375	8 605	715	8 295	7 739	
TRB22 Muş	A	451	3 603	89 289	49 033	40 256	1	5	1	577	7 342	6 715	564	6 662	6 389	
	D	62	1 061	33 687	18 362	15 325	1	5	1	134	2 257	2 165	137	2 224	2 081	
	E	389	2 542	55 602	30 671	24 931	-	-	-	443	5 085	4 550	427	4 438	4 308	
TRB23 Bitlis	A	406	3 082	67 467	37 281	30 186	-	-	-	499	5 485	5 029	495	5 072	4 859	
	D	84	1 206	36 457	20 463	15 994	-	-	-	152	2 502	2 286	154	2 381	2 173	
	E	322	1 876	31 010	16 818	14 192	-	-	-	347	2 983	2 743	341	2 691	2 686	
TRB 24 Hakkari	A	280	2 304	53 497	27 925	25 572	-	-	-	368	3 818	3 738	366	3 594	3 514	
	D	42	971	32 775	17 240	15 535	-	-	-	121	2 106	2 026	116	1 900	1 828	
	E	238	1 333	20 722	10 685	10 037	-	-	-	247	1 712	1 712	250	1 694	1 686	
TRC11 Gaziantep	A	627	9 683	317 513	166 117	151 396	15	92	49	1 359	23 139	21 402	1 372	21 700	20 178	
	D	252	7 314	278 183	145 830	132 353	15	92	49	958	20 139	18 707	976	18 932	17 593	
	E	375	2 369	39 330	20 287	19 043	-	-	-	401	3 000	2 695	396	2 768	2 585	
TRC12 Adıyaman	A	728	5 810	114 775	59 872	54 903	11	70	58	889	7 596	6 973	887	7 506	6 889	
	D	107	2 164	67 648	35 398	32 250	11	70	58	268	4 305	3 910	267	4 250	3 941	
	E	621	3 646	47 127	24 474	22 653	-	-	-	621	3 291	3 063	620	3 256	2 948	
TRC13 Kilis	A	113	919	21 207	10 758	10 449	-	-	-	142	1 424	1 383	134	1 278	1 345	
	D	34	482	15 764	8 021	7 743	-	-	-	63	1 018	997	56	883	933	
	E	79	437	5 443	2 737	2 706	-	-	-	79	406	386	78	395	412	
TRC21 Şanlıurfa	A	1 359	12 060	348 850	189 840	159 010	8	50	29	2 028	27 969	25 545	1 980	26 947	26 804	
	D	169	4 990	213 311	115 437	97 874	8	50	29	740	16 362	14 717	716	15 347	15 071	
	E	1 190	7 070	135 539	74 403	61 136	-	-	-	1 288	11 607	10 828	1 264	11 600	11 733	
TRC22 Diyarbakır	A	1 107	10 754	323 835	173 177	150 658	11	61	31	1 636	23 679	21 094	1 622	22 243	21 104	
	D	255	5 763	234 905	125 250	109 655	11	61	31	732	16 160	14 310	738	15 197	14 349	
	E	852	4 991	88 930	47 927	41 003	-	-	-	904	7 519	6 784	884	7 046	6 755	
TRC31 Mardin	A	660	6 159	161 004	84 908	76 096	4	19	11	955	11 517	10 551	935	10 898	10 683	
	D	112	2 618	95 833	50 694	45 139	4	19	11	339	6 233	5 813	332	5 997	5 838	
	E	548	3 541	65 171	34 214	30 957	-	-	-	616	5 284	4 738	603	4 901	4 845	
TRC32 Batman	A	391	4 320	118 869	62 904	55 965	-	-	-	663	8 528	7 804	645	7 927	7 696	
	D	75	2 337	86 028	45 508	40 520	-	-	-	324	6 087	5 530	310	5 499	5 479	
	E	316	1 983	32 841	17 396	15 445	-	-	-	339	2 441	2 274	335	2 428	2 217	
TRC33 Şırnak	A	264	3 000	97 723	52 627	45 096	-	-	-	467	8 097	7 588	449	7 301	7 040	
	D	64	1 502	60 738	33 048	27 690	-	-	-	219	4 987	4 604	210	4 380	4 191	
	E	200	1 498	36 985	19 579	17 406	-	-	-	248	3 110	2 984	239	2 921	2 849	
TRC34 Siirt	A	345	2 836	67 238	36 140	31 098	2	14	6	443	5 098	4 469	436	4 724	4 412	
	D	71	1 191	40 524	21 965	18 559	2	14	6	156	2 833	2 422	155	2 635	2 467	
	E	274	1 645	26 714	14 175	12 539	-	-	-	287	2 265	2 047	281	2 089	1 945	

2.5 Number of students in primary education by year of birth and settlement place according to Classification of Statistical Region Units Level 3 (continued)

[Beginning of the educational year 2007/08]

A. Total		B. Males		C. Females		D. City		E. Village		1991 ve önceki doğumlar				SRE -	Level 3
Born in 1991 and before															
Birth dates															
1997		1996		1995		1994		1993		1992		1991		1990	
B	C	B	C	B	C	B	C	B	C	B	C	B	C	B	C
5 700	5 173	5 388	5 000	5 247	4 922	5 403	4 909	747	566	80	47	1 898	1 386	A	Eskişehir TR412
5 227	4 704	5 034	4 623	4 893	4 546	5 053	4 564	686	514	72	37	1 892	1 385	D	
473	469	354	377	354	376	350	345	61	52	8	10	6	1	E	
1 589	1 448	1 409	1 414	1 376	1 342	1 521	1 352	234	176	42	43	480	306	A	Bilecik TR413
1 397	1 252	1 236	1 252	1 238	1 195	1 370	1 171	200	153	39	42	480	306	D	
192	196	173	162	138	147	151	181	34	23	3	1	-	-	E	
13 128	12 332	12 853	11 976	12 954	12 111	12 572	11 552	1 953	1 429	282	216	4 405	3 924	A	Kocaeli TR421
8 358	7 669	8 153	7 603	8 387	7 806	8 173	7 455	1 195	862	149	131	4 378	3 908	D	
4 770	4 663	4 700	4 373	4 567	4 305	4 399	4 097	758	567	133	85	27	16	E	
7 736	7 175	7 569	6 928	7 319	6 754	7 153	6 527	1 120	826	160	100	1 873	2 193	A	Sakarya TR422
5 577	5 129	5 579	4 967	5 467	4 907	5 451	4 882	832	634	121	75	1 871	2 189	D	
2 159	2 046	1 990	1 961	1 852	1 847	1 702	1 645	288	192	39	25	2	4	E	
2 960	2 783	2 948	2 768	2 853	2 668	2 676	2 526	385	237	53	30	524	860	A	Düzce TR423
1 874	1 764	1 980	1 769	1 879	1 700	1 846	1 613	251	141	38	19	521	857	D	
1 086	1 019	968	999	974	968	830	913	134	96	15	11	3	3	E	
1 869	1 906	1 992	1 911	1 900	1 862	1 995	1 835	243	143	16	17	896	832	A	Bolu TR424
1 440	1 490	1 619	1 493	1 541	1 484	1 604	1 456	187	119	9	12	896	832	D	
429	416	373	418	359	378	391	379	56	24	7	5	-	-	E	
1 601	1 469	1 629	1 486	1 551	1 459	1 631	1 623	362	278	71	46	599	563	A	Yalova TR425
1 189	1 125	1 275	1 125	1 202	1 116	1 266	1 278	302	223	58	41	597	562	D	
412	344	354	361	349	343	365	345	60	55	13	5	2	1	E	
38 220	35 707	37 215	34 855	36 510	34 048	35 600	33 044	4 964	3 574	894	642	8 550	6 716	A	Ankara TR510
35 487	33 031	34 600	32 367	33 940	31 649	33 202	30 769	4 514	3 235	816	574	8 528	6 697	D	
2 733	2 676	2 615	2 488	2 570	2 399	2 398	2 275	450	339	78	68	22	19	E	
19 762	18 710	18 952	17 950	18 660	17 660	17 757	15 997	3 419	2 330	549	287	4 169	3 172	A	Konya TR521
14 980	14 096	14 577	13 767	14 528	13 567	13 788	12 237	2 555	1 686	376	186	4 152	3 163	D	
4 782	4 614	4 375	4 183	4 132	4 093	3 969	3 760	864	644	173	101	17	9	E	
2 303	2 204	2 180	1 991	2 172	2 014	2 006	1 846	324	229	40	31	595	565	A	Karaman TR522
1 558	1 503	1 709	1 533	1 645	1 554	1 573	1 451	250	159	30	21	594	564	D	
745	701	471	458	527	460	433	395	74	70	10	10	1	1	E	
16 928	15 914	16 154	14 791	15 870	14 686	14 910	13 615	2 859	1 980	541	344	5 276	4 666	A	Antalya TR611
11 956	11 273	11 692	10 710	11 447	10 650	11 035	10 009	2 106	1 535	446	290	5 250	4 648	D	
4 972	4 641	4 462	4 081	4 423	4 036	3 875	3 606	753	445	95	54	26	18	E	
3 162	2 932	2 998	2 952	3 076	2 721	3 003	2 695	595	424	68	38	780	430	A	Isparta TR612
2 311	2 135	2 208	2 174	2 329	2 005	2 251	2 037	424	281	40	25	779	427	D	
851	797	790	778	747	716	752	658	171	143	28	13	1	3	E	
1 846	1 771	1 820	1 751	1 787	1 690	1 724	1 656	348	259	32	17	630	259	A	Burdur TR613
1 268	1 205	1 329	1 235	1 310	1 218	1 307	1 234	266	198	28	11	630	259	D	
578	566	491	516	477	472	417	422	82	61	4	6	-	-	E	
21 153	19 807	20 331	18 668	19 944	18 206	19 381	16 924	5 420	3 585	1 287	715	4 925	3 164	A	Adana TR621
18 226	17 085	17 847	16 374	17 612	15 983	17 153	14 969	4 774	3 084	1 112	614	4 903	3 160	D	
2 927	2 722	2 484	2 294	2 332	2 223	2 228	1 955	646	501	175	101	22	4	E	
16 322	15 240	15 360	14 434	15 235	13 900	14 706	13 022	3 596	2 530	756	472	4 103	3 020	A	Mersin TR622
13 097	12 117	12 666	11 795	12 468	11 400	12 280	10 858	3 098	2 136	664	401	4 084	3 010	D	
3 225	3 123	2 694	2 639	2 767	2 500	2 426	2 164	498	394	92	71	19	10	E	
15 088	14 324	14 504	13 575	14 165	13 048	12 655	11 402	2 376	1 516	486	237	2 496	2 060	A	Hatay TR631
8 231	7 518	8 161	7 493	8 118	7 383	7 255	6 491	1 273	789	235	122	2 441	2 044	D	
6 857	6 806	6 343	6 082	6 047	5 665	5 400	4 911	1 103	727	251	115	55	16	E	

2.6 İstatistikî Bölge Birimleri Sınıflaması 3. düzeye göre taşınmalı ilköğretim yapılan okul ve öğrenci sayıları

Number of transporting and transported primary schools and students by Classification of Statistical Region Units Level 3

[2007/'08 Öğretim yılı başı - Beginning of the educational year 2007/'08]

A. Toplam-Total **B. Erkek** - Males **C. Kadın** - Females

İBBS - 3. Düzey SRE - Level 3	Taşınılan merkez okul sayısı ⁽¹⁾ Number of transporting central schools ⁽¹⁾	Taşınan okulsuz yerleşim birimi sayısı ⁽²⁾ Number of settlement places without a transported school ⁽²⁾	Taşınan okul sayısı ⁽³⁾ Number of transported schools ⁽³⁾	Taşınan öğrenci sayısı Number of transported students		
				A	B	C
TR Türkiye TR Turkey	5 927	7 988	23 489	687 271	357 652	329 619
TR100 İstanbul	38	38	109	4 464	2 301	2 163
TR211 Tekirdağ	62	60	158	5 130	2 667	2 463
TR212 Edirne	53	7	216	5 510	2 811	2 699
TR213 Kırklareli	40	1	151	3 203	1 603	1 600
TR221 Balıkesir	139	150	704	16 827	8 611	8 216
TR222 Çanakkale	76	35	455	9 322	4 701	4 621
TR310 İzmir	148	178	518	16 180	8 340	7 840
TR321 Aydın	136	86	461	12 574	6 427	6 147
TR322 Denizli	156	72	321	10 735	5 435	5 300
TR323 Muğla	150	274	386	17 272	8 706	8 566
TR331 Manisa	166	174	710	19 185	9 738	9 447
TR332 Afyonkarahisar	89	34	266	5 409	2 840	2 569
TR333 Kütahya	100	34	486	9 815	4 959	4 856
TR334 Uşak	49	128	194	4 554	2 348	2 206
TR411 Bursa	139	29	548	13 566	6 811	6 755
TR412 Eskişehir	47	22	278	3 884	1 910	1 974
TR413 Bilecik	26	5	218	3 229	1 634	1 595
TR421 Kocaeli	65	114	209	8 754	4 323	4 431
TR422 Sakarya	117	201	392	16 803	8 545	8 258
TR423 Düzce	68	94	208	9 208	4 615	4 593
TR424 Bolu	44	78	440	7 543	3 689	3 854
TR425 Yalova	18	6	26	1 586	812	774
TR510 Ankara	127	98	664	11 866	6 071	5 795
TR521 Konya	186	204	581	17 078	8 653	8 425
TR522 Karaman	37	13	101	2 300	1 147	1 153
TR611 Antalya	129	114	547	16 660	8 499	8 161
TR612 Isparta	56	45	112	3 156	1 608	1 548
TR613 Burdur	52	24	175	4 463	2 223	2 240
TR621 Adana	103	96	372	11 763	6 141	5 622

Not: Ocak -2008 tarihi itibarıyla alınan bilgilerdir.

(1) Taşınılan Merkez Okul : Çevredeki yerleşim birimlerinden öğrencilerin eğitim öğretim görmek amacıyla taşındıkları okul.

(2) Taşınan okulsuz yerleşim birimi sayısı : Okulu olmadığı için öğrencileri taşınan yerleşim birimi sayısı

(3) Taşınan okul : Öğrencileri taşınan okul

Note : Information obtained as of January 2008

(1) Central transporting school: School to which students from nearby areas are transported in order to receive education

(2) Number of settlement places without a transported school: Number of settlement places whose students are transported due to the lack of schools in the settlement place.

(3) Transported school : School whose students are transported to other schools.

2.6 İstatistikî Bölge Birimleri Sınıflaması 3. düzeye göre taşınmalı ilköğretim yapılan okul ve öğrenci sayıları (devam)

Number of transporting and transported primary schools and students by Classification of Statistical Region Units Level 3 (continued)

[2007/'08 Öğretim yılı başı - Beginning of the educational year 2007/'08]

A. Toplam-Total **B. Erkek**-Males **C. Kadın** -Females

İBBS - 3. Düzey SRE - Level 3	Taşınan merkez okul sayısı ⁽¹⁾ Number of transporting central schools ⁽¹⁾	Taşınan okulsuz yerleşim birimi sayısı ⁽²⁾ Number of settlement places without a transported school ⁽²⁾	Taşınan okul sayısı ⁽³⁾ Number of transported schools ⁽³⁾	Taşınan öğrenci sayısı Number of transported students		
				A	B	C
TR622 Mersin	145	185	473	19 430	9 977	9 453
TR631 Hatay	89	65	143	6 310	3 215	3 095
TR632 Kahramanmaraş	110	97	382	9 827	5 031	4 796
TR633 Osmaniye	62	110	188	8 664	4 422	4 242
TR711 Kırıkkale	32	5	150	2 154	1 102	1 052
TR712 Aksaray	54	44	152	3 311	1 671	1 640
TR713 Niğde	27	4	49	1 247	647	600
TR714 Nevşehir	44	-	98	2 258	1 164	1 094
TR715 Kırşehir	47	6	230	3 892	2 066	1 826
TR721 Kayseri	43	12	193	3 278	1 638	1 640
TR722 Sivas	62	1	338	4 637	2 347	2 290
TR723 Yozgat	118	18	458	7 797	3 844	3 953
TR811 Zonguldak	103	86	547	17 745	8 860	8 885
TR812 Karabük	23	76	200	2 823	1 426	1 397
TR813 Bartın	57	146	250	9 215	4 562	4 653
TR821 Kastamonu	63	246	583	8 769	4 480	4 289
TR822 Çankırı	19	35	172	1 930	913	1 017
TR823 Sınop	22	50	82	2 053	1 003	1 050
TR831 Samsun	183	349	858	25 852	13 081	12 771
TR832 Tokat	102	47	353	7 053	3 607	3 446
TR833 Çorum	73	16	351	5 837	2 979	2 858
TR834 Amasya	116	35	344	8 046	4 116	3 930
TR901 Trabzon	178	543	425	21 942	11 096	10 846
TR902 Ordu	206	300	640	23 576	11 899	11 677
TR903 Giresun	103	380	359	14 031	7 064	6 967
TR904 Rize	87	215	338	12 147	6 099	6 048
TR905 Artvin	31	-	116	2 594	1 306	1 288
TR906 Gümüşhane	15	5	22	533	272	261

2.6 İstatistikî Bölge Birimleri Sınıflaması 3. düzeye göre taşınmalı ilköğretim yapılan okul ve öğrenci sayıları (devam)

Number of transporting and transported primary schools and students by Classification of Statistical Region Units Level 3 (continued)

[2007/'08 Öğretim yılı başı - Beginning of the educational year 2007/'08]

A. Toplam-Total **B. Erkek**-Males **C. Kadın** -Females

İBBS - 3. Düzey SRE - Level 3	Taşınılan merkez okul sayısı ⁽¹⁾ Number of transporting central schools ⁽¹⁾	Taşınan okulsuz yerleşim birimi sayısı ⁽²⁾ Number of settlement places without a transported school ⁽²⁾	Taşınan okul sayısı ⁽³⁾ Number of transported schools ⁽³⁾	Taşınan öğrenci sayısı Number of transported students		
				A	B	C
TRA11 Erzurum	61	33	284	4 816	2 490	2 326
TRA12 Erzincan	26	15	149	2 269	1 164	1 105
TRA13 Bayburt	18	7	108	1 909	997	912
TRA21 Ağrı	19	2	135	3 562	1 862	1 700
TRA22 Kars	46	2	97	2 771	1 461	1 310
TRA23 Iğdır	20	3	49	1 425	769	656
TRA24 Ardahan	24	3	100	1 894	991	903
TRB11 Malatya	93	175	371	9 005	4 481	4 524
TRB12 Elazığ	44	61	216	4 798	2 499	2 299
TRB13 Bingöl	6	18	42	1 606	844	762
TRB14 Tunceli	4	-	11	205	98	107
TRB21 Van	93	112	440	22 433	13 599	8 834
TRB22 Muş	3	-	12	422	316	106
TRB23 Bitlis	2	-	5	198	86	112
TRB24 Hakkari	15	53	74	4 437	2 255	2 182
TRC11 Gaziantep	70	122	400	9 625	4 936	4 689
TRC12 Adıyaman	88	132	341	10 706	5 247	5 459
TRC13 Kilis	14	35	93	2 494	1 291	1 203
TRC21 Şanlıurfa	161	1 015	904	40 839	24 139	16 700
TRC22 Diyarbakır	120	471	631	31 916	18 637	13 279
TRC31 Mardin	61	112	275	10 023	5 349	4 674
TRC32 Batman	37	79	111	5 354	2 873	2 481
TRC33 Şırnak	44	32	48	2 927	1 674	1 253
TRC34 Siirt	28	16	93	2 647	1 539	1 108

2.7 Ortaöğretim eğitim kurumlarının kademelere göre okul, öğrenci, öğretmen ve derslik sayısı

Number of schools, students, teachers and classrooms in secondary education institutions by level of education

[2007/'08 Öğretim yılı - The educational year 2007/'08]

A. Toplam- Total

B. Erkek -Males

C. Kadın - Females

Eğitim kademesi (Level of education)	Okul/ Kurum School/ Institution	Öğrenci sayısı Number of students			Öğretmen Teacher		Derslik Class- room	
		A	B	C	Kadrolu Permanent	Sözleşmeli Contractual		
Ortaöğretim - Secondary Education		8 280	3 245 322	1 789 238	1 456 084	188 973	2 068	100 853
Ortaöğretim (resmi) - Secondary education (public)		7 547	2 817 334	1 546 705	1 270 629	175 512	2 068	92 145
Ortaöğretim (özel) - Secondary education (Private)		732	93 842	51 393	42 449	13 461	-	8 708
Açıköğretim lisesi		1	334 146	191 140	143 006	-	-	-
Open secondary education								
Genel ortaöğretim toplamı		3 830	1 980 452	1 044 607	935 845	105 404	866	60 880
Total of general secondary education								
Genel ortaöğretim(resmi)		3 118	1 641 130	849 172	791 958	92 265	866	52 347
General secondary education (public)								
Ortaöğretim Genel Müdürlüğü		2 939	1 588 235	821 322	766 913	88 012	866	49 685
General Directorate of Secondary Education								
Öğretmen Yetiştirme ve Eğitimi Genel Müdürlüğü -		179	52 895	27 850	25 045	4 253	-	2 662
General Directorate of Teacher Training								
Özel Öğretim Kurumları Genel Müdürlüğü (Özel)		711	92 827	50 663	42 164	13 139	-	8 533
General Directorate of Private Education Institutions (Private)								
Açıköğretim lisesi		1	246 495	144 772	101 723	-	-	-
Open secondary education								
Meslekî ve teknik ortaöğretim toplamı		4 450	1 264 870	744 631	520 239	83 569	1 202	39 973
Total of vocational and technical secondary education								
Meslekî ve teknik lise (resmi)		4 429	1 176 204	697 533	478 671	83 247	1 202	39 798
Vocational and technical high school (public)								
Erkek Teknik Öğretimi Genel Müdürlüğü		1 868	498 983	431 836	67 147	35 473	475	13 433
General Directorate of Technical Education for Boys								
Kız Teknik Öğretimi Genel Müdürlüğü		876	224 970	36 033	188 937	16 448	317	7 364
General Directorate of Technical Education for Girls								
Ticaret Turizm Öğretimi Genel Müdürlüğü		859	273 719	154 940	118 779	16 220	289	9 100
General Directorate of Commercial and Tourism Education								
Din Öğretimi Genel Müdürlüğü		456	129 274	60 356	68 918	9 137	90	7 197
General Directorate of Religious Education								
Özel Eğitim ve Rehberlik Hizmetleri Genel Müdürlüğü		81	4 133	2 957	1 176	532	8	219
General Directorate of Special Education and Guidance Services								
Sağlık İşleri Dairesi Başkanlığı		275	42 760	9 924	32 836	4 667	23	2 152
Department of Health Affairs								
Diğer Bakanlık ve Kur. Bağlı Meslek Lisesi		14	2 365	1 487	878	770	-	333
Vocational High Schools (Dependent on the other Ministries or Institutions)								
Özel Öğretim Kurumları Genel Müdürlüğü (Özel)		21	1 015	730	285	322	-	175
General Directorate of Private Education Institutions (Private)								
Açıköğretim lisesi		-	87 651	46 368	41 283	-	-	-
Open secondary education								

2.8 İBBS 3. düzey, yerleşim yeri ve sınıflara göre ortaöğretimde okul, şube ve öğrenci sayısı

[2007/'08 Öğretim yılı başı]

İBBS 3. Düzey	Okul School	Şube Division	A. Toplam		B. Erkek		C. Kadın		D. Şehir		E. Köy	
			Toplam Total		Şube Division		Şube Division		Şube Division		Şube Division	
			A	B	A	B	A	B	A	B	A	B
TR Türkiye	A	8 280	105 606	3 245 322	1 789 238	1 456 084	330	3 601	2 987	35 648	663 570	480 756
	D	7 416	98 061	3 078 857	1 692 187	1 386 670	309	3 411	2 802	33 202	621 569	454 757
	E	864	7 545	166 465	97 051	69 414	21	190	185	2 446	42 001	25 999
Genel	A	3 830	62 380	1 980 452	1 044 607	935 845	329	3 588	2 978	20 113	342 228	281 312
	D	3 306	57 630	1 876 993	988 526	888 467	308	3 398	2 793	18 633	319 361	264 474
	E	524	4 750	103 459	56 081	47 378	21	190	185	1 480	22 867	16 838
Mesleki ve teknik	A	4 450	43 226	1 264 870	744 631	520 239	1	13	9	15 535	321 342	199 444
	D	4 110	40 431	1 201 864	703 661	498 203	1	13	9	14 569	302 208	190 283
	E	340	2 795	63 006	40 970	22 036	-	-	-	966	19 134	9 161
TR100 İstanbul	A	982	15 714	596 400	314 897	281 503	240	2 496	2 055	5 359	110 249	87 854
	D	917	14 772	570 960	300 280	270 680	226	2 368	1 927	5 020	103 512	83 721
	E	65	942	25 440	14 617	10 823	14	128	128	339	6 737	4 133
Genel	A	558	9 505	361 135	187 729	173 406	239	2 483	2 046	3 049	58 138	48 013
	D	519	8 906	345 788	179 498	166 290	225	2 355	1 918	2 852	54 699	45 549
	E	39	599	15 347	8 231	7 116	14	128	128	197	3 439	2 464
Mesleki ve teknik	A	424	6 209	235 265	127 168	108 097	1	13	9	2 310	52 111	39 841
	D	398	5 866	225 172	120 782	104 390	1	13	9	2 168	48 813	38 172
	E	26	343	10 093	6 386	3 707	-	-	-	142	3 298	1 669
TR211 Tekirdağ	A	87	1 141	34 334	18 526	15 808	-	-	-	382	6 814	5 184
	D	79	1 039	31 924	17 209	14 715	-	-	-	345	6 140	4 727
	E	8	102	2 410	1 317	1 093	-	-	-	37	674	457
Genel	A	34	598	18 630	8 690	9 940	-	-	-	179	2 433	2 820
	D	33	582	18 286	8 539	9 747	-	-	-	175	2 381	2 756
	E	1	16	344	151	193	-	-	-	4	52	64
Mesleki ve teknik	A	53	543	15 704	9 836	5 868	-	-	-	203	4 381	2 364
	D	46	457	13 638	8 670	4 968	-	-	-	170	3 759	1 971
	E	7	86	2 066	1 166	900	-	-	-	33	622	393
TR212 Edirne	A	69	700	16 691	8 677	8 014	-	-	-	202	2 992	2 349
	D	67	691	16 538	8 595	7 943	-	-	-	199	2 962	2 330
	E	2	9	153	82	71	-	-	-	3	30	19
Genel	A	27	368	8 768	4 078	4 690	-	-	-	88	1 064	1 100
	D	25	359	8 615	3 996	4 619	-	-	-	85	1 034	1 081
	E	2	9	153	82	71	-	-	-	3	30	19
Mesleki ve teknik	A	42	332	7 923	4 599	3 324	-	-	-	114	1 928	1 249
	D	42	332	7 923	4 599	3 324	-	-	-	114	1 928	1 249
	E	-	-	-	-	-	-	-	-	-	-	-
TR213 Kırklareli	A	52	596	16 065	8 625	7 440	-	-	-	168	2 947	2 357
	D	46	554	15 373	8 242	7 131	-	-	-	158	2 787	2 254
	E	6	42	692	383	309	-	-	-	10	160	103
Genel	A	20	318	8 474	3 937	4 537	-	-	-	69	968	1 198
	D	18	299	8 182	3 807	4 375	-	-	-	66	930	1 162
	E	2	19	292	130	162	-	-	-	3	38	36
Mesleki ve teknik	A	32	278	7 591	4 688	2 903	-	-	-	99	1 979	1 159
	D	28	255	7 191	4 435	2 756	-	-	-	92	1 857	1 092
	E	4	23	400	253	147	-	-	-	7	122	67

Not. Açıköğretim lisesi öğrencileri 4 sınıf (7. dönem) öğrenci sayısında gösterilmiştir.

2.8 Number of schools, divisions and students in secondary education by grade and settlement place according to Classification of Statistical Region Units Level 3

[Beginning of the educational year 2007/'08]

A. Total			B. Males			C. Females			D. City			E. Village		
Students by grade														
2. sınıf Grade 2			3. sınıf Grade 3			7. dönem (4. sınıf) 7th semester (Grade 4)								
Şube Division	B	C	Şube Division	B	C	Şube Division	B	C	SRE Level 3					
31 215	409 110	358 126	36 908	507 599	458 989	1 505	205 358	155 226	Turkey TR					
28 825	383 816	338 318	34 289	478 559	436 016	1 436	204 832	154 777	D					
2 390	25 294	19 808	2 619	29 040	22 973	69	526	449	E					
18 046	224 904	222 945	23 605	326 742	324 289	287	147 145	104 321	A General					
16 539	210 207	209 637	21 894	308 622	307 413	256	146 938	104 150	D					
1 507	14 697	13 308	1 711	18 120	16 876	31	207	171	E					
13 169	184 206	135 181	13 303	180 857	134 700	1 218	58 213	50 905	A Vocational and technical					
12 286	173 609	128 681	12 395	169 937	128 603	1 180	57 894	50 627	D					
883	10 597	6 500	908	10 920	6 097	38	319	278	E					
4 550	66 288	64 063	5 263	82 537	81 817	302	53 327	45 714	A İstanbul TR100					
4 285	62 792	61 101	4 958	78 393	78 334	283	53 215	45 597	D					
265	3 496	2 962	305	4 144	3 483	19	112	117	E					
2 673	35 663	36 757	3 401	50 530	52 353	143	40 915	34 237	A General					
2 504	33 603	34 805	3 200	48 031	49 892	125	40 810	34 126	D					
169	2 060	1 952	201	2 499	2 461	18	105	111	E					
1 877	30 625	27 306	1 862	32 007	29 464	159	12 412	11 477	A Vocational and technical					
1 781	29 189	26 296	1 758	30 362	28 442	158	12 405	11 471	D					
96	1 436	1 010	104	1 645	1 022	1	7	6	E					
331	4 527	3 838	412	5 169	5 292	16	2 016	1 494	A Tekirdağ TR21					
301	4 213	3 545	377	4 840	4 949	16	2 016	1 494	D					
30	314	293	35	329	343	-	-	-	E					
171	2 023	2 297	248	2 694	3 600	-	1 540	1 223	A General					
165	1 969	2 236	242	2 649	3 532	-	1 540	1 223	D					
6	54	61	6	45	68	-	-	-	E					
160	2 504	1 541	164	2 475	1 692	16	476	271	A Vocational and technical					
136	2 244	1 309	135	2 191	1 417	16	476	271	D					
24	260	232	29	284	275	-	-	-	E					
214	2 267	2 159	275	2 630	3 018	9	788	488	A Edirne TR212					
211	2 240	2 138	272	2 605	2 987	9	788	488	D					
3	27	21	3	25	31	-	-	-	E					
106	975	1 115	174	1 469	2 118	-	570	357	A General					
103	948	1 094	171	1 444	2 087	-	570	357	D					
3	27	21	3	25	31	-	-	-	E					
108	1 292	1 044	101	1 161	900	9	218	131	A Vocational and technical					
108	1 292	1 044	101	1 161	900	9	218	131	D					
-	-	-	-	-	-	-	-	-	E					
172	2 051	1 876	252	2 932	2 823	4	695	384	A Kırklareli TR213					
158	1 959	1 788	234	2 801	2 705	4	695	384	D					
14	92	88	18	131	118	-	-	-	E					
85	848	1 053	164	1 580	1 933	-	541	353	A General					
79	814	1 009	154	1 522	1 851	-	541	353	D					
6	34	44	10	58	82	-	-	-	E					
87	1 203	823	88	1 352	890	4	154	31	A Vocational and technical					
79	1 145	779	80	1 279	854	4	154	31	D					
8	58	44	8	73	36	-	-	-	E					

Note. Number of Open Education High School students is included in Grade 4 (7th semester)

2.8 İBBS 3. düzey, yerleşim yeri ve sınıflara göre ortaöğretimde okul, şube ve öğrenci sayısı (devam)

[2007/'08 Öğretim yılı başı]

İBBS 3. Düzey	A. Toplam		B. Erkek	C. Kadın	D. Şehir			E. Köy				
	Okul		Şube	Toplam		Sınıflara göre öğrenci						
	School	Division		Total	Hazırlık sınıfı							
	A	B	A	B	C	Preparatory class			1. sınıf			
							B	C		B	C	
TR221 Balıkesir	A	163	1 848	48 899	25 780	23 119	7	112	90	575	9 249	7 414
	D	150	1 735	46 739	24 410	22 329	7	112	90	538	8 643	7 086
	E	13	113	2 160	1 370	790	-	-	-	37	606	328
Genel	A	63	1 008	28 008	13 254	14 754	7	112	90	287	3 815	4 243
	D	57	956	26 879	12 643	14 236	7	112	90	269	3 547	4 010
	E	6	52	1 129	611	518	-	-	-	18	268	233
Mesleki ve teknik	A	100	840	20 891	12 526	8 365	-	-	-	288	5 434	3 171
	D	93	779	19 860	11 767	8 093	-	-	-	269	5 096	3 076
	E	7	61	1 031	759	272	-	-	-	19	338	95
TR222 Çanakkale	A	92	816	18 836	10 127	8 709	-	-	-	239	3 686	2 740
	D	79	730	17 489	9 406	8 083	-	-	-	216	3 387	2 518
	E	13	86	1 347	721	626	-	-	-	23	299	222
Genel	A	36	424	10 200	4 938	5 262	-	-	-	109	1 410	1 376
	D	27	376	9 446	4 623	4 823	-	-	-	96	1 277	1 219
	E	9	48	754	315	439	-	-	-	13	133	157
Mesleki ve teknik	A	56	392	8 636	5 189	3 447	-	-	-	130	2 276	1 364
	D	52	354	8 043	4 783	3 260	-	-	-	120	2 110	1 299
	E	4	38	593	406	187	-	-	-	10	166	65
TR310 İzmir	A	413	5 709	178 869	92 545	86 324	14	154	171	1 927	33 179	28 275
	D	375	5 419	172 895	89 107	83 788	14	154	171	1 833	31 641	27 377
	E	38	290	5 974	3 438	2 536	-	-	-	94	1 538	898
Genel	A	186	3 422	107 600	50 611	56 989	14	154	171	1 076	15 431	17 000
	D	168	3 247	104 399	49 075	55 324	14	154	171	1 026	14 791	16 440
	E	18	175	3 201	1 536	1 665	-	-	-	50	640	560
Mesleki ve teknik	A	227	2 287	71 269	41 934	29 335	-	-	-	851	17 748	11 275
	D	207	2 172	68 496	40 032	28 464	-	-	-	807	16 850	10 937
	E	20	115	2 773	1 902	871	-	-	-	44	898	338
TR321 Aydın	A	131	1 703	41 566	21 716	19 850	-	-	-	537	8 213	6 631
	D	118	1 580	39 447	20 617	18 830	-	-	-	501	7 762	6 243
	E	13	123	2 119	1 099	1 020	-	-	-	36	451	388
Genel	A	52	993	25 040	11 900	13 140	-	-	-	290	3 593	3 866
	D	46	931	23 890	11 335	12 555	-	-	-	274	3 396	3 675
	E	6	62	1 150	565	585	-	-	-	16	197	191
Mesleki ve teknik	A	79	710	16 526	9 816	6 710	-	-	-	247	4 620	2 765
	D	72	649	15 557	9 282	6 275	-	-	-	227	4 366	2 568
	E	7	61	969	534	435	-	-	-	20	254	197
TR322 Denizli	A	104	1 456	37 915	19 902	18 013	-	-	-	456	7 315	5 877
	D	76	1 144	31 262	16 553	14 709	-	-	-	378	6 230	4 885
	E	28	312	6 653	3 349	3 304	-	-	-	78	1 085	992
Genel	A	46	790	21 047	10 148	10 899	-	-	-	225	2 923	2 938
	D	26	550	15 723	7 447	8 276	-	-	-	169	2 150	2 200
	E	20	240	5 324	2 701	2 623	-	-	-	56	773	738
Mesleki ve teknik	A	58	666	16 868	9 754	7 114	-	-	-	231	4 392	2 939
	D	50	594	15 539	9 106	6 433	-	-	-	209	4 080	2 685
	E	8	72	1 329	648	681	-	-	-	22	312	254

2.8 Number of schools, divisions and students in secondary education by grade and settlement place according to Classification of Statistical Region Units Level 3 (continued)

[Beginning of the educational year 2007/'08]

A. Total		B. Males		C. Females		D. City		E. Village		
Students by grade										
2. sınıf Grade 2			3. sınıf Grade 3			7. dönem (4. sınıf) 7th semester (Grade 4)				
Şube Division	B	C	Şube Division	B	C	Şube Division	B	C	SRE Level 3	
548	6 490	6 008	697	8 249	7 920	21	1 680	1 687	A	Balıkesir TR221
509	6 140	5 768	661	7 850	7 698	20	1 665	1 687	D	
39	350	240	36	399	222	1	15	-	E	
289	3 165	3 668	425	4 890	5 622	-	1 272	1 131	A	General
272	3 004	3 530	408	4 708	5 475	-	1 272	1 131	D	
17	161	138	17	182	147	-	-	-	E	
259	3 325	2 340	272	3 359	2 298	21	408	556	A	Vocational and technical
237	3 136	2 238	253	3 142	2 223	20	393	556	D	
22	189	102	19	217	75	1	15	-	E	
247	2 477	2 236	313	3 159	2 953	17	805	780	A	Çanakkale TR222
217	2 303	2 041	280	2 911	2 744	17	805	780	D	
30	174	195	33	248	209	-	-	-	E	
128	1 163	1 299	179	1 703	2 055	8	662	532	A	General
111	1 096	1 160	161	1 588	1 912	8	662	532	D	
17	67	139	18	115	143	-	-	-	E	
119	1 314	937	134	1 456	898	9	143	248	A	Vocational and technical
106	1 207	881	119	1 323	832	9	143	248	D	
13	107	56	15	133	66	-	-	-	E	
1 619	19 635	19 886	2 028	26 996	28 475	121	12 581	9 517	A	İzmir TR310
1 530	18 749	19 139	1 923	25 998	27 585	119	12 565	9 516	D	
89	886	747	105	998	890	2	16	1	E	
956	10 345	12 816	1 344	16 463	20 798	32	8 218	6 204	A	General
899	9 911	12 326	1 276	16 001	20 183	32	8 218	6 204	D	
57	434	490	68	462	615	-	-	-	E	
663	9 290	7 070	684	10 533	7 677	89	4 363	3 313	A	Vocational and technical
631	8 838	6 813	647	9 997	7 402	87	4 347	3 312	D	
32	452	257	37	536	275	2	16	1	E	
509	5 104	5 061	640	6 703	6 847	17	1 696	1 311	A	Aydın TR321
467	4 822	4 780	595	6 337	6 496	17	1 696	1 311	D	
42	282	281	45	366	351	-	-	-	E	
290	2 674	3 240	413	4 280	5 022	-	1 353	1 012	A	General
270	2 518	3 100	387	4 068	4 768	-	1 353	1 012	D	
20	156	140	26	212	254	-	-	-	E	
219	2 430	1 821	227	2 423	1 825	17	343	299	A	Vocational and technical
197	2 304	1 680	208	2 269	1 728	17	343	299	D	
22	126	141	19	154	97	-	-	-	E	
425	4 851	4 514	566	6 160	6 275	9	1 576	1 347	A	Denizli TR322
330	3 952	3 600	427	4 795	4 877	9	1 576	1 347	D	
95	899	914	139	1 365	1 398	-	-	-	E	
221	2 345	2 634	344	3 650	4 295	-	1 230	1 032	A	General
148	1 598	1 917	233	2 469	3 127	-	1 230	1 032	D	
73	747	717	111	1 181	1 168	-	-	-	E	
204	2 506	1 880	222	2 510	1 980	9	346	315	A	Vocational and technical
182	2 354	1 683	194	2 326	1 750	9	346	315	D	
22	152	197	28	184	230	-	-	-	E	

2.8 İBBS 3. düzey, yerleşim yeri ve sınıflara göre ortaöğretimde okul, şube ve öğrenci sayısı (devam)

[2007/'08 Öğretim yılı başı]

İBBS 3. Düzey	A. Toplam		B. Erkek		C. Kadın		D. Şehir		E. Köy		Sınıflara göre öğrenci		
											Hazırlık sınıfı		1. sınıf
											Preparatory class		Grade 1
	Okul	Şube	Toplam		Toplam		Şube		Şube		Şube		B
School	Division	A	B	A	B	C	Division	B	C	Division	B	C	
TR323 Muğla	A	100	1 187	31 869	16 761	15 108	-	-	-	366	5 915	5 086	
	D	76	944	27 272	14 059	13 213	-	-	-	298	4 844	4 356	
	E	24	243	4 597	2 702	1 895	-	-	-	68	1 071	730	
Genel	A	38	642	18 536	8 684	9 852	-	-	-	184	2 585	2 979	
	D	29	543	16 856	7 865	8 991	-	-	-	159	2 285	2 682	
	E	9	99	1 680	819	861	-	-	-	25	300	297	
Mesleki ve teknik	A	62	545	13 333	8 077	5 256	-	-	-	182	3 330	2 107	
	D	47	401	10 416	6 194	4 222	-	-	-	139	2 559	1 674	
	E	15	144	2 917	1 883	1 034	-	-	-	43	771	433	
TR331 Manisa	A	158	2 033	54 299	29 102	25 197	-	-	-	630	10 877	8 413	
	D	143	1 893	51 699	27 754	23 945	-	-	-	593	10 351	7 960	
	E	15	140	2 600	1 348	1 252	-	-	-	37	526	453	
Genel	A	64	1 050	27 708	12 706	15 002	-	-	-	287	3 824	4 465	
	D	56	979	26 330	12 024	14 306	-	-	-	270	3 574	4 230	
	E	8	71	1 378	682	696	-	-	-	17	250	235	
Mesleki ve teknik	A	94	983	26 591	16 396	10 195	-	-	-	343	7 053	3 948	
	D	87	914	25 369	15 730	9 639	-	-	-	323	6 777	3 730	
	E	7	69	1 222	666	556	-	-	-	20	276	218	
TR332 Afyonkarahisar	A	120	1 079	26 558	15 376	11 182	-	-	-	330	6 093	3 838	
	D	107	1 023	25 545	14 669	10 876	-	-	-	314	5 798	3 717	
	E	13	56	1 013	707	306	-	-	-	16	295	121	
Genel	A	42	521	12 635	6 804	5 831	-	-	-	137	1 973	1 676	
	D	33	487	12 016	6 408	5 608	-	-	-	127	1 797	1 598	
	E	9	34	619	396	223	-	-	-	10	176	78	
Mesleki ve teknik	A	78	558	13 923	8 572	5 351	-	-	-	193	4 120	2 162	
	D	74	536	13 529	8 261	5 268	-	-	-	187	4 001	2 119	
	E	4	22	394	311	83	-	-	-	6	119	43	
TR333 Kütahya	A	97	993	25 158	14 646	10 512	-	-	-	291	4 842	3 306	
	D	86	937	24 396	14 111	10 285	-	-	-	275	4 597	3 211	
	E	11	56	762	535	227	-	-	-	16	245	95	
Genel	A	35	473	12 490	6 629	5 861	-	-	-	126	1 692	1 636	
	D	29	439	12 034	6 317	5 717	-	-	-	117	1 551	1 577	
	E	6	34	456	312	144	-	-	-	9	141	59	
Mesleki ve teknik	A	62	520	12 668	8 017	4 651	-	-	-	165	3 150	1 670	
	D	57	498	12 362	7 794	4 568	-	-	-	158	3 046	1 634	
	E	5	22	306	223	83	-	-	-	7	104	36	
TR334 Uşak	A	45	558	14 387	7 406	6 981	-	-	-	172	2 776	2 360	
	D	43	549	14 255	7 326	6 929	-	-	-	169	2 747	2 340	
	E	2	9	132	80	52	-	-	-	3	29	20	
Genel	A	21	313	8 120	3 790	4 330	-	-	-	88	1 107	1 340	
	D	20	310	8 075	3 760	4 315	-	-	-	87	1 097	1 331	
	E	1	3	45	30	15	-	-	-	1	10	9	
Mesleki ve teknik	A	24	245	6 267	3 616	2 651	-	-	-	84	1 669	1 020	
	D	23	239	6 180	3 566	2 614	-	-	-	82	1 650	1 009	
	E	1	6	87	50	37	-	-	-	2	19	11	

2.8 Number of schools, divisions and students in secondary education by grade and settlement place according to Classification of Statistical Region Units Level 3 (continued)

[Beginning of the educational year 2007/'08]

A. Total		B. Males		C. Females		D. City		E. Village		
Students by grade										
2. sınıf Grade 2			3. sınıf Grade 3			7. dönem (4. sınıf) 7th semester (Grade 4)				
Şube Division	B	C	Şube Division	B	C	Şube Division	B	C	SRE Level 3	
350	3 981	3 718	459	4 884	4 835	12	1 981	1 469	A	Muğla TR323
270	3 193	3 139	364	4 041	4 249	12	1 981	1 469	D	
80	788	579	95	843	586	-	-	-	E	
182	1 779	2 296	276	2 729	3 471	-	1 591	1 106	A	General
152	1 541	2 061	232	2 448	3 142	-	1 591	1 106	D	
30	238	235	44	281	329	-	-	-	E	
168	2 202	1 422	183	2 155	1 364	12	390	363	A	Vocational and technical
118	1 652	1 078	132	1 593	1 107	12	390	363	D	
50	550	344	51	562	257	-	-	-	E	
602	7 155	6 456	752	8 387	8 281	49	2 683	2 047	A	Manisa TR331
553	6 787	6 096	698	7 933	7 842	49	2 683	2 047	D	
49	368	360	54	454	439	-	-	-	E	
307	2 951	3 625	455	4 361	5 471	1	1 570	1 441	A	General
283	2 775	3 426	425	4 105	5 209	1	1 570	1 441	D	
24	176	199	30	256	262	-	-	-	E	
295	4 204	2 831	297	4 026	2 810	48	1 113	606	A	Vocational and technical
270	4 012	2 670	273	3 828	2 633	48	1 113	606	D	
25	192	161	24	198	177	-	-	-	E	
336	3 646	3 077	398	4 551	3 590	15	1 086	677	A	Afyonkarahisar TR332
318	3 478	2 983	376	4 307	3 499	15	1 086	677	D	
18	168	94	22	244	91	-	-	-	E	
161	1 542	1 503	223	2 319	2 213	-	970	439	A	General
150	1 449	1 428	210	2 192	2 143	-	970	439	D	
11	93	75	13	127	70	-	-	-	E	
175	2 104	1 574	175	2 232	1 377	15	116	238	A	Vocational and technical
168	2 029	1 555	166	2 115	1 356	15	116	238	D	
7	75	19	9	117	21	-	-	-	E	
313	3 865	2 614	372	4 410	3 652	17	1 529	940	A	Kütahya TR333
293	3 715	2 558	352	4 270	3 576	17	1 529	940	D	
20	150	56	20	140	76	-	-	-	E	
144	1 558	1 394	203	2 284	2 228	-	1 095	603	A	General
132	1 468	1 362	190	2 203	2 175	-	1 095	603	D	
12	90	32	13	81	53	-	-	-	E	
169	2 307	1 220	169	2 126	1 424	17	434	337	A	Vocational and technical
161	2 247	1 196	162	2 067	1 401	17	434	337	D	
8	60	24	7	59	23	-	-	-	E	
170	1 848	1 799	210	2 180	2 292	6	602	530	A	Uşak TR334
167	1 827	1 782	207	2 150	2 277	6	602	530	D	
3	21	17	3	30	15	-	-	-	E	
94	975	1 088	131	1 230	1 520	-	478	382	A	General
93	964	1 085	130	1 221	1 517	-	478	382	D	
1	11	3	1	9	3	-	-	-	E	
76	873	711	79	950	772	6	124	148	A	Vocational and technical
74	863	697	77	929	760	6	124	148	D	
2	10	14	2	21	12	-	-	-	E	

2.8 İBBS 3. düzey, yerleşim yeri ve sınıflara göre ortaöğretimde okul, şube ve öğrenci sayısı (devam)

[2007/'08 Öğretim yılı başı]

İBBS 3. Düzey	A. Toplam		B. Erkek		C. Kadın		D. Şehir		E. Köy		Sınıflara göre öğrenci			
											Hazırlık sınıfı		1. sınıf	
											Preparatory class		Grade 1	
	Okul	Şube	Toplam		Şube		Şube		Şube					
School	Division	Total		Division		Division		Division						
		A	B	C	B	C	B	C	B	C				
TR411 Bursa	A	255	3 765	118 466	64 342	54 124	5	52	39	1 284	23 534	17 772		
	D	240	3 649	115 605	62 472	53 133	4	42	33	1 242	22 656	17 361		
	E	15	116	2 861	1 870	991	1	10	6	42	878	411		
Genel	A	94	1 815	56 327	27 837	28 490	5	52	39	574	8 535	8 110		
	D	91	1 785	55 915	27 588	28 327	4	42	33	568	8 445	8 064		
	E	3	30	412	249	163	1	10	6	6	90	46		
Mesleki ve teknik	A	161	1 950	62 139	36 505	25 634	-	-	-	710	14 999	9 662		
	D	149	1 864	59 690	34 884	24 806	-	-	-	674	14 211	9 297		
	E	12	86	2 449	1 621	828	-	-	-	36	788	365		
TR412 Eskişehir	A	105	1 255	35 349	19 032	16 317	4	54	40	396	6 180	5 112		
	D	100	1 217	34 683	18 597	16 086	4	54	40	387	6 034	5 034		
	E	5	38	666	435	231	-	-	-	9	146	78		
Genel	A	49	690	18 764	8 605	10 159	4	54	40	211	2 482	2 965		
	D	47	668	18 366	8 268	10 098	4	54	40	206	2 376	2 941		
	E	2	22	398	337	61	-	-	-	5	106	24		
Mesleki ve teknik	A	56	565	16 585	10 427	6 158	-	-	-	185	3 698	2 147		
	D	53	549	16 317	10 329	5 988	-	-	-	181	3 658	2 093		
	E	3	16	268	98	170	-	-	-	4	40	54		
TR413 Bilecik	A	55	447	9 836	5 255	4 581	-	-	-	118	1 910	1 462		
	D	55	447	9 836	5 255	4 581	-	-	-	118	1 910	1 462		
	E	-	-	-	-	-	-	-	-	-	-	-		
Genel	A	14	185	4 256	2 091	2 165	-	-	-	42	554	594		
	D	14	185	4 256	2 091	2 165	-	-	-	42	554	594		
	E	-	-	-	-	-	-	-	-	-	-	-		
Mesleki ve teknik	A	41	262	5 580	3 164	2 416	-	-	-	76	1 356	868		
	D	41	262	5 580	3 164	2 416	-	-	-	76	1 356	868		
	E	-	-	-	-	-	-	-	-	-	-	-		
TR421 Kocaeli	A	165	2 496	76 824	42 925	33 899	6	52	51	852	15 205	10 556		
	D	117	1 818	59 212	32 368	26 844	-	-	-	610	10 688	8 040		
	E	48	678	17 612	10 557	7 055	6	52	51	242	4 517	2 516		
Genel	A	73	1 371	40 559	20 960	19 599	6	52	51	450	6 723	5 647		
	D	50	976	30 720	15 838	14 882	-	-	-	320	4 846	4 140		
	E	23	395	9 839	5 122	4 717	6	52	51	130	1 877	1 507		
Mesleki ve teknik	A	92	1 125	36 265	21 965	14 300	-	-	-	402	8 482	4 909		
	D	67	842	28 492	16 530	11 962	-	-	-	290	5 842	3 900		
	E	25	283	7 773	5 435	2 338	-	-	-	112	2 640	1 009		
TR422 Sakarya	A	115	1 331	40 205	22 334	17 871	4	61	34	434	8 236	5 549		
	D	109	1 291	39 342	21 650	17 692	4	61	34	417	7 823	5 420		
	E	6	40	863	684	179	-	-	-	17	413	129		
Genel	A	50	632	18 620	9 395	9 225	4	61	34	193	3 132	2 582		
	D	47	615	18 237	9 146	9 091	4	61	34	184	2 921	2 477		
	E	3	17	383	249	134	-	-	-	9	211	105		
Mesleki ve teknik	A	65	699	21 585	12 939	8 646	-	-	-	241	5 104	2 967		
	D	62	676	21 105	12 504	8 601	-	-	-	233	4 902	2 943		
	E	3	23	480	435	45	-	-	-	8	202	24		

2.8 Number of schools, divisions and students in secondary education by grade and settlement place according to Classification of Statistical Region Units Level 3 (continued)

[Beginning of the educational year 2007/'08]

A. Total		B. Males		C. Females		D. City		E. Village		
Students by grade										
2. sınıf Grade 2			3. sınıf Grade 3			7. dönem (4. sınıf) 7th semester (Grade 4)				
Şube Division	B	C	Şube Division	B	C	Şube Division	B	C	SRE Level 3	
1 069	15 055	13 196	1 326	18 154	17 490	81	7 547	5 627	A	Bursa TR411
1 035	14 548	12 922	1 293	17 726	17 240	75	7 500	5 577	D	
34	507	274	33	428	250	6	47	50	E	
482	5 951	6 239	752	9 144	10 665	2	4 155	3 437	A	General
474	5 868	6 199	739	9 084	10 599	-	4 149	3 432	D	
8	83	40	13	60	66	2	6	5	E	
587	9 104	6 957	574	9 010	6 825	79	3 392	2 190	A	Vocational and technical
561	8 680	6 723	554	8 642	6 641	75	3 351	2 145	D	
26	424	234	20	368	184	4	41	45	E	
365	4 826	4 123	464	5 871	5 413	26	2 101	1 629	A	Eskişehir TR412
354	4 716	4 074	448	5 693	5 344	24	2 100	1 594	D	
11	110	49	16	178	69	2	1	35	E	
197	2 061	2 513	278	2 991	3 758	-	1 017	883	A	General
191	1 982	2 500	267	2 839	3 734	-	1 017	883	D	
6	79	13	11	152	24	-	-	-	E	
168	2 765	1 610	186	2 880	1 655	26	1 084	746	A	Vocational and technical
163	2 734	1 574	181	2 854	1 610	24	1 083	711	D	
5	31	36	5	26	45	2	1	35	E	
143	1 359	1 206	175	1 636	1 539	11	350	374	A	Bilecik TR413
143	1 359	1 206	175	1 636	1 539	11	350	374	D	
-	-	-	-	-	-	-	-	-	E	
57	484	550	86	757	836	-	296	185	A	General
57	484	550	86	757	836	-	296	185	D	
-	-	-	-	-	-	-	-	-	E	
86	875	656	89	879	703	11	54	189	A	Vocational and technical
86	875	656	89	879	703	11	54	189	D	
-	-	-	-	-	-	-	-	-	E	
719	9 292	8 094	862	12 052	10 897	57	6 324	4 301	A	Kocaeli TR421
521	6 613	6 246	644	8 849	8 306	43	6 218	4 252	D	
198	2 679	1 848	218	3 203	2 591	14	106	49	E	
398	4 236	4 325	510	6 652	7 060	7	3 297	2 516	A	General
281	2 991	3 148	373	4 739	5 101	2	3 262	2 493	D	
117	1 245	1 177	137	1 913	1 959	5	35	23	E	
321	5 056	3 769	352	5 400	3 837	50	3 027	1 785	A	Vocational and technical
240	3 622	3 098	271	4 110	3 205	41	2 956	1 759	D	
81	1 434	671	81	1 290	632	9	71	26	E	
394	5 152	4 340	482	6 155	5 470	17	2 730	2 478	A	Sakarya TR422
383	5 004	4 303	470	6 032	5 457	17	2 730	2 478	D	
11	148	37	12	123	13	-	-	-	E	
181	2 029	2 112	254	2 934	3 089	-	1 239	1 408	A	General
177	2 003	2 096	250	2 922	3 076	-	1 239	1 408	D	
4	26	16	4	12	13	-	-	-	E	
213	3 123	2 228	228	3 221	2 381	17	1 491	1 070	A	Vocational and technical
206	3 001	2 207	220	3 110	2 381	17	1 491	1 070	D	
7	122	21	8	111	-	-	-	-	E	

2.8 İBBS 3. düzey, yerleşim yeri ve sınıflara göre ortaöğretimde okul, şube ve öğrenci sayısı (devam)

[2007/'08 Öğretim yılı başı]

İBBS 3. Düzey	A. Toplam		B. Erkek		C. Kadın		D. Şehir		E. Köy		Sınıflara göre öğrenci		
	Okul School	Şube Division	Toplam Total			Hazırlık sınıfı Preparatory class			1. sınıf Grade 1				
			A	B	C	Şube Division	B	C	Şube Division	B	C		
TR423 Düzce	A	42	526	15 626	8 612	7 014	-	-	-	175	3 349	2 231	
	D	35	441	13 660	7 557	6 103	-	-	-	151	2 976	2 003	
	E	7	85	1 966	1 055	911	-	-	-	24	373	228	
Genel	A	17	264	7 703	4 018	3 685	-	-	-	82	1 397	1 023	
	D	11	188	5 900	3 059	2 841	-	-	-	62	1 091	825	
	E	6	76	1 803	959	844	-	-	-	20	306	198	
Mesleki ve teknik	A	25	262	7 923	4 594	3 329	-	-	-	93	1 952	1 208	
	D	24	253	7 760	4 498	3 262	-	-	-	89	1 885	1 178	
	E	1	9	163	96	67	-	-	-	4	67	30	
TR424 Bolu	A	50	517	13 258	7 443	5 815	-	-	-	148	2 490	1 781	
	D	48	505	13 002	7 367	5 635	-	-	-	145	2 461	1 728	
	E	2	12	256	76	180	-	-	-	3	29	53	
Genel	A	12	199	5 454	2 507	2 947	-	-	-	53	677	710	
	D	11	191	5 276	2 461	2 815	-	-	-	51	661	678	
	E	1	8	178	46	132	-	-	-	2	16	32	
Mesleki ve teknik	A	38	318	7 804	4 936	2 868	-	-	-	95	1 813	1 071	
	D	37	314	7 726	4 906	2 820	-	-	-	94	1 800	1 050	
	E	1	4	78	30	48	-	-	-	1	13	21	
TR425 Yalova	A	31	346	9 972	5 364	4 608	-	-	-	120	1 843	1 448	
	D	24	277	8 287	4 372	3 915	-	-	-	101	1 516	1 237	
	E	7	69	1 685	992	693	-	-	-	19	327	211	
Genel	A	9	177	5 494	2 790	2 704	-	-	-	57	754	714	
	D	6	124	4 230	2 133	2 097	-	-	-	45	578	544	
	E	3	53	1 264	657	607	-	-	-	12	176	170	
Mesleki ve teknik	A	22	169	4 478	2 574	1 904	-	-	-	63	1 089	734	
	D	18	153	4 057	2 239	1 818	-	-	-	56	938	693	
	E	4	16	421	335	86	-	-	-	7	151	41	
TR510 Ankara	A	539	7 295	232 964	122 003	110 961	23	268	251	2 505	43 146	36 040	
	D	506	7 009	226 265	118 885	107 380	23	268	251	2 403	41 779	34 662	
	E	33	286	6 699	3 118	3 581	-	-	-	102	1 367	1 378	
Genel	A	234	4 414	149 912	73 005	76 907	23	268	251	1 463	22 674	23 191	
	D	211	4 188	144 163	70 287	73 876	23	268	251	1 381	21 504	22 015	
	E	23	226	5 749	2 718	3 031	-	-	-	82	1 170	1 176	
Mesleki ve teknik	A	305	2 881	83 052	48 998	34 054	-	-	-	1 042	20 472	12 849	
	D	295	2 821	82 102	48 598	33 504	-	-	-	1 022	20 275	12 647	
	E	10	60	950	400	550	-	-	-	20	197	202	
TR521 Konya	A	254	2 897	81 927	44 353	37 574	3	41	25	968	16 656	12 439	
	D	213	2 657	77 164	41 611	35 553	3	41	25	898	15 505	11 634	
	E	41	240	4 763	2 742	2 021	-	-	-	70	1 151	805	
Genel	A	113	1 588	46 706	24 283	22 423	3	41	25	499	7 284	6 420	
	D	82	1 408	42 863	22 120	20 743	3	41	25	447	6 377	5 781	
	E	31	180	3 843	2 163	1 680	-	-	-	52	907	639	
Mesleki ve teknik	A	141	1 309	35 221	20 070	15 151	-	-	-	469	9 372	6 019	
	D	131	1 249	34 301	19 491	14 810	-	-	-	451	9 128	5 853	
	E	10	60	920	579	341	-	-	-	18	244	166	

2.8 Number of schools, divisions and students in secondary education by grade and settlement place according to Classification of Statistical Region Units Level 3 (continued)

[Beginning of the educational year 2007/'08]

A. Total	B. Males		C.Females		D. City			E. Village		
Students by grade										
2. sınıf Grade 2			3. sınıf Grade 3			7. dönem (4. sınıf) 7th semester (Grade 4)				
Şube Division	B	C	Şube Division	B	C	Şube Division	B	C	SRE Level 3	
157	2 064	1 596	189	2 382	2 359	5	817	828	A	Düzce TR423
130	1 729	1 314	155	2 035	1 958	5	817	828	D	
27	335	282	34	347	401	-	-	-	E	
78	867	846	104	1 212	1 285	-	542	531	A	General
54	553	586	72	873	899	-	542	531	D	
24	314	260	32	339	386	-	-	-	E	
79	1 197	750	85	1 170	1 074	5	275	297	A	Vocational and technical
76	1 176	728	83	1 162	1 059	5	275	297	D	
3	21	22	2	8	15	-	-	-	E	
159	2 010	1 487	194	2 249	1 928	16	694	619	A	Bolu TR424
156	1 987	1 437	188	2 225	1 851	16	694	619	D	
3	23	50	6	24	77	-	-	-	E	
56	557	704	87	801	1 107	3	472	426	A	General
54	542	667	83	786	1 044	3	472	426	D	
2	15	37	4	15	63	-	-	-	E	
103	1 453	783	107	1 448	821	13	222	193	A	Vocational and technical
102	1 445	770	105	1 439	807	13	222	193	D	
1	8	13	2	9	14	-	-	-	E	
101	1 160	1 071	125	1 695	1 568	-	666	521	A	Yalova TR425
83	917	906	93	1 273	1 251	-	666	521	D	
18	243	165	32	422	317	-	-	-	E	
51	594	611	69	975	1 007	-	467	372	A	General
37	442	471	42	646	710	-	467	372	D	
14	152	140	27	329	297	-	-	-	E	
50	566	460	56	720	561	-	199	149	A	Vocational and technical
46	475	435	51	627	541	-	199	149	D	
4	91	25	5	93	20	-	-	-	E	
2 113	28 122	27 536	2 555	37 370	38 180	99	13 097	8 954	A	Ankara TR510
2 021	27 328	26 504	2 470	36 457	37 084	92	13 053	8 879	D	
92	794	1 032	85	913	1 096	7	44	75	E	
1 247	16 065	18 492	1 667	24 727	28 636	14	9 271	6 337	A	General
1 177	15 400	17 634	1 598	23 888	27 660	9	9 227	6 316	D	
70	665	858	69	839	976	5	44	21	E	
866	12 057	9 044	888	12 643	9 544	85	3 826	2 617	A	Vocational and technical
844	11 928	8 870	872	12 569	9 424	83	3 826	2 563	D	
22	129	174	16	74	120	2	-	54	E	
886	10 651	9 317	1 003	12 551	12 010	37	4 454	3 783	A	Konya TR521
804	9 924	8 756	915	11 687	11 355	37	4 454	3 783	D	
82	727	561	88	864	655	-	-	-	E	
476	5 542	5 441	600	8 174	8 124	10	3 242	2 413	A	General
415	4 989	4 977	533	7 471	7 547	10	3 242	2 413	D	
61	553	464	67	703	577	-	-	-	E	
410	5 109	3 876	403	4 377	3 886	27	1 212	1 370	A	Vocational and technical
389	4 935	3 779	382	4 216	3 808	27	1 212	1 370	D	
21	174	97	21	161	78	-	-	-	E	

2.8 İBBS 3. düzey, yerleşim yeri ve sınıflara göre ortaöğretimde okul, şube ve öğrenci sayısı (devam)

[2007/'08 Öğretim yılı başı]

İBBS 3. Düzey	A. Toplam		B. Erkek		C. Kadın		D. Şehir		E. Köy		Sınıflara göre öğrenci		
	Okul School	Şube Division	Toplam Total			Hazırlık sınıfı Preparatory class			1. sınıf Grade 1				
			A	B	C	Şube Division			B	C			
						Şube Division	B	C					
TR522 Karaman	A	40	392	10 024	5 324	4 700	-	-	-	121	1 879	1 564	
	D	32	362	9 685	5 155	4 530	-	-	-	114	1 820	1 507	
	E	8	30	339	169	170	-	-	-	7	59	57	
Genel	A	24	259	6 831	3 610	3 221	-	-	-	73	1 047	948	
	D	16	229	6 492	3 441	3 051	-	-	-	66	988	891	
	E	8	30	339	169	170	-	-	-	7	59	57	
Mesleki ve teknik	A	16	133	3 193	1 714	1 479	-	-	-	48	832	616	
	D	16	133	3 193	1 714	1 479	-	-	-	48	832	616	
	E	-	-	-	-	-	-	-	-	-	-	-	
TR611 Antalya	A	183	2 704	82 975	43 240	39 735	5	51	57	941	16 278	13 088	
	D	156	2 395	77 284	40 001	37 283	5	51	57	841	14 959	12 155	
	E	27	309	5 691	3 239	2 452	-	-	-	100	1 319	933	
Genel	A	94	1 730	54 917	27 978	26 939	5	51	57	591	9 591	8 509	
	D	80	1 548	52 175	26 582	25 593	5	51	57	529	9 049	7 970	
	E	14	182	2 742	1 396	1 346	-	-	-	62	542	539	
Mesleki ve teknik	A	89	974	28 058	15 262	12 796	-	-	-	350	6 687	4 579	
	D	76	847	25 109	13 419	11 690	-	-	-	312	5 910	4 185	
	E	13	127	2 949	1 843	1 106	-	-	-	38	777	394	
TR612 Isparta	A	104	899	19 842	10 416	9 426	-	-	-	254	3 599	2 864	
	D	94	872	19 545	10 272	9 273	-	-	-	248	3 552	2 816	
	E	10	27	297	144	153	-	-	-	6	47	48	
Genel	A	43	475	10 966	5 260	5 706	-	-	-	114	1 379	1 459	
	D	34	449	10 675	5 122	5 553	-	-	-	108	1 332	1 411	
	E	9	26	291	138	153	-	-	-	6	47	48	
Mesleki ve teknik	A	61	424	8 876	5 156	3 720	-	-	-	140	2 220	1 405	
	D	60	423	8 870	5 150	3 720	-	-	-	140	2 220	1 405	
	E	1	1	6	6	-	-	-	-	-	-	-	
TR613 Burdur	A	53	465	10 316	5 268	5 048	-	-	-	138	1 823	1 628	
	D	49	445	10 073	5 156	4 917	-	-	-	132	1 763	1 575	
	E	4	20	243	112	131	-	-	-	6	60	53	
Genel	A	23	267	6 103	2 826	3 277	-	-	-	68	737	896	
	D	19	247	5 860	2 714	3 146	-	-	-	62	677	843	
	E	4	20	243	112	131	-	-	-	6	60	53	
Mesleki ve teknik	A	30	198	4 213	2 442	1 771	-	-	-	70	1 086	732	
	D	30	198	4 213	2 442	1 771	-	-	-	70	1 086	732	
	E	-	-	-	-	-	-	-	-	-	-	-	
TR621 Adana	A	210	2 992	101 673	55 272	46 401	-	-	-	1 126	21 385	16 254	
	D	192	2 882	99 017	53 706	45 311	-	-	-	1 092	20 667	15 861	
	E	18	110	2 656	1 566	1 090	-	-	-	34	718	393	
Genel	A	117	2 000	69 944	34 956	34 988	-	-	-	761	12 235	11 896	
	D	102	1 909	67 690	33 704	33 986	-	-	-	732	11 639	11 529	
	E	15	91	2 254	1 252	1 002	-	-	-	29	596	367	
Mesleki ve teknik	A	93	992	31 729	20 316	11 413	-	-	-	365	9 150	4 358	
	D	90	973	31 327	20 002	11 325	-	-	-	360	9 028	4 332	
	E	3	19	402	314	88	-	-	-	5	122	26	

2.8 Number of schools, divisions and students in secondary education by grade and settlement place according to Classification of Statistical Region Units Level 3 (continued)

[Beginning of the educational year 2007/'08]

A. Total		B. Males		C. Females		D. City		E. Village		
Students by grade										
2. sınıf Grade 2			3. sınıf Grade 3			7. dönem (4. sınıf) 7th semester (Grade 4)				
Şube Division	B	C	Şube Division	B	C	Şube Division	B	C	SRE Level 3	
119	1 261	1 170	147	1 591	1 461	5	593	505	A	Karaman TR522
108	1 199	1 128	135	1 543	1 390	5	593	505	D	
11	62	42	12	48	71	-	-	-	E	
78	822	815	108	1 226	1 183	-	515	275	A	General
67	760	773	96	1 178	1 112	-	515	275	D	
11	62	42	12	48	71	-	-	-	E	
41	439	355	39	365	278	5	78	230	A	Vocational and technical
41	439	355	39	365	278	5	78	230	D	
-	-	-	-	-	-	-	-	-	E	
769	9 636	9 358	943	11 888	11 843	46	5 387	5 389	A	Antalya TR611
673	8 768	8 619	834	10 895	11 091	42	5 328	5 361	D	
96	868	739	109	993	752	4	59	28	E	
481	5 739	6 359	631	8 195	8 787	22	4 402	3 227	A	General
424	5 313	5 934	569	7 784	8 416	21	4 385	3 216	D	
57	426	425	62	411	371	1	17	11	E	
288	3 897	2 999	312	3 693	3 056	24	985	2 162	A	Vocational and technical
249	3 455	2 685	265	3 111	2 675	21	943	2 145	D	
39	442	314	47	582	381	3	42	17	E	
269	2 617	2 504	352	3 265	3 282	24	935	776	A	Isparta TR612
259	2 566	2 453	341	3 219	3 228	24	935	776	D	
10	51	51	11	46	54	-	-	-	E	
138	1 243	1 451	217	2 005	2 385	6	633	411	A	General
128	1 192	1 400	207	1 965	2 331	6	633	411	D	
10	51	51	10	40	54	-	-	-	E	
131	1 374	1 053	135	1 260	897	18	302	365	A	Vocational and technical
131	1 374	1 053	134	1 254	897	18	302	365	D	
-	-	-	1	6	-	-	-	-	E	
142	1 391	1 289	178	1 699	1 845	7	355	286	A	Burdur TR613
135	1 366	1 247	171	1 672	1 809	7	355	286	D	
7	25	42	7	27	36	-	-	-	E	
78	618	796	118	1 132	1 411	3	339	174	A	General
71	593	754	111	1 105	1 375	3	339	174	D	
7	25	42	7	27	36	-	-	-	E	
64	773	493	60	567	434	4	16	112	A	Vocational and technical
64	773	493	60	567	434	4	16	112	D	
-	-	-	-	-	-	-	-	-	E	
881	12 375	11 601	945	15 047	14 563	40	6 465	3 983	A	Adana TR621
843	11 947	11 260	907	14 627	14 207	40	6 465	3 983	D	
38	428	341	38	420	356	-	-	-	E	
598	7 726	8 818	641	11 213	11 929	-	3 782	2 345	A	General
566	7 374	8 508	611	10 909	11 604	-	3 782	2 345	D	
32	352	310	30	304	325	-	-	-	E	
283	4 649	2 783	304	3 834	2 634	40	2 683	1 638	A	Vocational and technical
277	4 573	2 752	296	3 718	2 603	40	2 683	1 638	D	
6	76	31	8	116	31	-	-	-	E	

2.8 İBBS 3. düzey, yerleşim yeri ve sınıflara göre ortaöğretimde okul, şube ve öğrenci sayısı (devam)

[2007/'08 Öğretim yılı başı]

İBBS 3. Düzey	A. Toplam		B. Erkek		C. Kadın		D. Şehir		E. Köy		Sınıflara göre öğrenci		
	Toplam		Toplam		Toplam		Toplam		Toplam		Hazırlık sınıfı		1. sınıf
	Total		Total		Total		Total		Total		Preparatory class		Grade 1
	Okul	Şube	A	B	C	Şube	B	C	Şube	B	C	B	C
School	Division				Division			Division					
TR622 Mersin	A	186	2 709	80 754	43 656	37 098	5	70	32	910	16 049	12 221	
	D	162	2 476	75 532	40 577	34 955	5	70	32	835	14 829	11 417	
	E	24	233	5 222	3 079	2 143	-	-	-	75	1 220	804	
Genel	A	99	1 826	55 420	28 048	27 372	5	70	32	594	9 482	8 423	
	D	83	1 684	52 563	26 488	26 075	5	70	32	554	8 996	7 997	
	E	16	142	2 857	1 560	1 297	-	-	-	40	486	426	
Mesleki ve teknik	A	87	883	25 334	15 608	9 726	-	-	-	316	6 567	3 798	
	D	79	792	22 969	14 089	8 880	-	-	-	281	5 833	3 420	
	E	8	91	2 365	1 519	846	-	-	-	35	734	378	
TR631 Hatay	A	126	2 055	60 678	33 379	27 299	-	-	-	749	13 137	9 569	
	D	104	1 718	51 493	27 679	23 814	-	-	-	625	10 693	8 182	
	E	22	337	9 185	5 700	3 485	-	-	-	124	2 444	1 387	
Genel	A	68	1 459	42 803	22 486	20 317	-	-	-	519	8 104	6 592	
	D	53	1 244	37 290	19 705	17 585	-	-	-	441	6 983	5 516	
	E	15	215	5 513	2 781	2 732	-	-	-	78	1 121	1 076	
Mesleki ve teknik	A	58	596	17 875	10 893	6 982	-	-	-	230	5 033	2 977	
	D	51	474	14 203	7 974	6 229	-	-	-	184	3 710	2 666	
	E	7	122	3 672	2 919	753	-	-	-	46	1 323	311	
TR632 Kahramanmaraş	A	119	1 524	44 467	25 889	18 578	-	-	-	544	10 136	6 543	
	D	90	1 317	40 005	22 897	17 108	-	-	-	472	8 808	6 022	
	E	29	207	4 462	2 992	1 470	-	-	-	72	1 328	521	
Genel	A	53	868	26 505	14 630	11 875	-	-	-	299	4 790	3 678	
	D	46	815	25 362	13 964	11 398	-	-	-	280	4 486	3 530	
	E	7	53	1 143	666	477	-	-	-	19	304	148	
Mesleki ve teknik	A	66	656	17 962	11 259	6 703	-	-	-	245	5 346	2 865	
	D	44	502	14 643	8 933	5 710	-	-	-	192	4 322	2 492	
	E	22	154	3 319	2 326	993	-	-	-	53	1 024	373	
TR633 Osmaniye	A	64	858	25 620	14 083	11 537	-	-	-	315	5 382	4 219	
	D	62	845	25 334	13 947	11 387	-	-	-	310	5 332	4 158	
	E	2	13	286	136	150	-	-	-	5	50	61	
Genel	A	36	576	16 917	8 696	8 221	-	-	-	193	2 606	2 766	
	D	34	563	16 631	8 560	8 071	-	-	-	188	2 556	2 705	
	E	2	13	286	136	150	-	-	-	5	50	61	
Mesleki ve teknik	A	28	282	8 703	5 387	3 316	-	-	-	122	2 776	1 453	
	D	28	282	8 703	5 387	3 316	-	-	-	122	2 776	1 453	
	E	-	-	-	-	-	-	-	-	-	-	-	
TR711 Kırıkkale	A	54	565	16 136	9 125	7 011	-	-	-	188	3 190	2 370	
	D	51	553	15 893	8 996	6 897	-	-	-	184	3 135	2 336	
	E	3	12	243	129	114	-	-	-	4	55	34	
Genel	A	25	333	9 609	4 950	4 659	-	-	-	105	1 419	1 433	
	D	23	326	9 466	4 857	4 609	-	-	-	102	1 375	1 415	
	E	2	7	143	93	50	-	-	-	3	44	18	
Mesleki ve teknik	A	29	232	6 527	4 175	2 352	-	-	-	83	1 771	937	
	D	28	227	6 427	4 139	2 288	-	-	-	82	1 760	921	
	E	1	5	100	36	64	-	-	-	1	11	16	

2.8 Number of schools, divisions and students in secondary education by grade and settlement place according to Classification of Statistical Region Units Level 3 (continued)

[Beginning of the educational year 2007/'08]

A. Total	B. Males		C.Females		D. City		E. Village			
Students by grade										
2. sınıf Grade 2			3. sınıf Grade 3			7. dönem (4. sınıf) 7th semester (Grade 4)				
Şube Division	B	C	Şube Division	B	C	Şube Division	B	C	SRE Level 3	
784	10 161	9 359	975	13 025	12 519	35	4 351	2 967	A	Mersin TR622
714	9 216	8 712	888	12 139	11 828	34	4 323	2 966	D	
70	945	647	87	886	691	1	28	1	E	
518	6 245	6 750	703	9 431	10 323	6	2 820	1 844	A	General
475	5 706	6 371	644	8 896	9 831	6	2 820	1 844	D	
43	539	379	59	535	492	-	-	-	E	
266	3 916	2 609	272	3 594	2 196	29	1 531	1 123	A	Vocational and technical
239	3 510	2 341	244	3 243	1 997	28	1 503	1 122	D	
27	406	268	28	351	199	1	28	1	E	
602	7 854	7 068	689	10 128	8 887	15	2 260	1 775	A	Hatay TR631
503	6 385	6 151	579	8 397	7 707	11	2 204	1 774	D	
99	1 469	917	110	1 731	1 180	4	56	1	E	
426	4 999	5 168	514	7 606	7 138	-	1 777	1 419	A	General
364	4 346	4 470	439	6 599	6 180	-	1 777	1 419	D	
62	653	698	75	1 007	958	-	-	-	E	
176	2 855	1 900	175	2 522	1 749	15	483	356	A	Vocational and technical
139	2 039	1 681	140	1 798	1 527	11	427	355	D	
37	816	219	35	724	222	4	56	1	E	
456	6 326	4 874	514	7 794	6 164	10	1 633	997	A	Kahramanmaraş TR632
387	5 544	4 372	448	6 912	5 717	10	1 633	997	D	
69	782	502	66	882	447	-	-	-	E	
250	3 406	2 969	319	5 099	4 532	-	1 335	696	A	General
233	3 259	2 812	302	4 884	4 360	-	1 335	696	D	
17	147	157	17	215	172	-	-	-	E	
206	2 920	1 905	195	2 695	1 632	10	298	301	A	Vocational and technical
154	2 285	1 560	146	2 028	1 357	10	298	301	D	
52	635	345	49	667	275	-	-	-	E	
257	3 496	3 043	281	4 224	3 645	5	981	630	A	Osmaniye TR633
253	3 464	3 007	277	4 170	3 592	5	981	630	D	
4	32	36	4	54	53	-	-	-	E	
170	2 087	2 156	213	3 343	3 020	-	660	279	A	General
166	2 055	2 120	209	3 289	2 967	-	660	279	D	
4	32	36	4	54	53	-	-	-	E	
87	1 409	887	68	881	625	5	321	351	A	Vocational and technical
87	1 409	887	68	881	625	5	321	351	D	
-	-	-	-	-	-	-	-	-	E	
168	2 350	1 782	198	2 766	2 399	11	819	460	A	Kırıkkale TR711
164	2 325	1 735	195	2 728	2 375	10	808	451	D	
4	25	47	3	38	24	1	11	9	E	
95	1 208	1 153	133	1 904	1 830	-	419	243	A	General
93	1 192	1 133	131	1 871	1 818	-	419	243	D	
2	16	20	2	33	12	-	-	-	E	
73	1 142	629	65	862	569	11	400	217	A	Vocational and technical
71	1 133	602	64	857	557	10	389	208	D	
2	9	27	1	5	12	1	11	9	E	

2.8 İBBS 3. düzey, yerleşim yeri ve sınıflara göre ortaöğretimde okul, şube ve öğrenci sayısı (devam)

[2007/'08 Öğretim yılı başı]

İBBS 3. Düzey	A. Toplam		B. Erkek		C. Kadın		D. Şehir		E. Köy		Sınıflara göre öğrenci		
	Okul School	Şube Division	Toplam Total			Hazırlık sınıfı Preparatory class			1. sınıf Grade 1				
			A	B	C	Şube Division	B	C	Şube Division	B	C		
TR712 Aksaray	A	59	519	13 479	7 432	6 047	-	-	-	166	2 830	2 025	
	D	40	424	11 761	6 525	5 236	-	-	-	133	2 361	1 697	
	E	19	95	1 718	907	811	-	-	-	33	469	328	
Genel	A	33	320	8 336	4 132	4 204	-	-	-	102	1 428	1 302	
	D	18	249	7 043	3 440	3 603	-	-	-	76	1 057	1 063	
	E	15	71	1 293	692	601	-	-	-	26	371	239	
Mesleki ve teknik	A	26	199	5 143	3 300	1 843	-	-	-	64	1 402	723	
	D	22	175	4 718	3 085	1 633	-	-	-	57	1 304	634	
	E	4	24	425	215	210	-	-	-	7	98	89	
TR713 Niğde	A	49	510	13 367	7 192	6 175	-	-	-	159	2 726	2 160	
	D	40	453	12 289	6 615	5 674	-	-	-	139	2 449	1 916	
	E	9	57	1 078	577	501	-	-	-	20	277	244	
Genel	A	22	285	7 605	3 823	3 782	-	-	-	85	1 217	1 157	
	D	16	241	6 772	3 399	3 373	-	-	-	69	998	978	
	E	6	44	833	424	409	-	-	-	16	219	179	
Mesleki ve teknik	A	27	225	5 762	3 369	2 393	-	-	-	74	1 509	1 003	
	D	24	212	5 517	3 216	2 301	-	-	-	70	1 451	938	
	E	3	13	245	153	92	-	-	-	4	58	65	
TR714 Nevşehir	A	53	493	11 777	6 237	5 540	-	-	-	156	2 398	1 948	
	D	46	441	10 779	5 707	5 072	-	-	-	142	2 174	1 807	
	E	7	52	998	530	468	-	-	-	14	224	141	
Genel	A	25	275	6 745	3 184	3 561	-	-	-	77	961	1 083	
	D	19	233	5 956	2 796	3 160	-	-	-	66	817	968	
	E	6	42	789	388	401	-	-	-	11	144	115	
Mesleki ve teknik	A	28	218	5 032	3 053	1 979	-	-	-	79	1 437	865	
	D	27	208	4 823	2 911	1 912	-	-	-	76	1 357	839	
	E	1	10	209	142	67	-	-	-	3	80	26	
TR715 Kırşehir	A	41	450	11 429	6 157	5 272	-	-	-	139	2 266	1 780	
	D	38	415	10 420	5 710	4 710	-	-	-	130	2 150	1 645	
	E	3	35	1 009	447	562	-	-	-	9	116	135	
Genel	A	20	288	7 586	3 774	3 812	-	-	-	80	1 102	1 140	
	D	17	253	6 577	3 327	3 250	-	-	-	71	986	1 005	
	E	3	35	1 009	447	562	-	-	-	9	116	135	
Mesleki ve teknik	A	21	162	3 843	2 383	1 460	-	-	-	59	1 164	640	
	D	21	162	3 843	2 383	1 460	-	-	-	59	1 164	640	
	E	-	-	-	-	-	-	-	-	-	-	-	
TR721 Kayseri	A	153	1 935	58 559	31 876	26 683	4	57	37	676	11 917	8 857	
	D	137	1 811	55 766	30 406	25 360	4	57	37	630	11 312	8 316	
	E	16	124	2 793	1 470	1 323	-	-	-	46	605	541	
Genel	A	77	1 169	36 358	18 263	18 095	4	57	37	391	5 965	5 668	
	D	63	1 059	33 754	16 895	16 859	4	57	37	349	5 398	5 161	
	E	14	110	2 604	1 368	1 236	-	-	-	42	567	507	
Mesleki ve teknik	A	76	766	22 201	13 613	8 588	-	-	-	285	5 952	3 189	
	D	74	752	22 012	13 511	8 501	-	-	-	281	5 914	3 155	
	E	2	14	189	102	87	-	-	-	4	38	34	

2.8 Number of schools, divisions and students in secondary education by grade and settlement place according to Classification of Statistical Region Units Level 3 (continued)

[Beginning of the educational year 2007/'08]

A. Total		B. Males		C. Females		D. City		E. Village		
Students by grade										
2. sınıf Grade 2			3. sınıf Grade 3			7. dönem (4. sınıf) 7th semester (Grade 4)				
Şube Division	B	C	Şube Division	B	C	Şube Division	B	C	SRE Level 3	
161	1 764	1 558	187	2 160	1 986	5	678	478 A	Aksaray TR712	
130	1 558	1 313	156	1 928	1 748	5	678	478 D		
31	206	245	31	232	238	-	-	- E		
98	908	1 064	120	1 267	1 521	-	529	317 A	General	
74	762	867	99	1 092	1 356	-	529	317 D		
24	146	197	21	175	165	-	-	- E		
63	856	494	67	893	465	5	149	161 A	Vocational and technical	
56	796	446	57	836	392	5	149	161 D		
7	60	48	10	57	73	-	-	- E		
159	1 728	1 644	184	2 103	1 966	8	635	405 A	Niğde TR713	
140	1 575	1 511	166	1 956	1 842	8	635	405 D		
19	153	133	18	147	124	-	-	- E		
89	863	1 015	111	1 261	1 387	-	482	223 A	General	
74	760	898	98	1 159	1 274	-	482	223 D		
15	103	117	13	102	113	-	-	- E		
70	865	629	73	842	579	8	153	182 A	Vocational and technical	
66	815	613	68	797	568	8	153	182 D		
4	50	16	5	45	11	-	-	- E		
149	1 583	1 469	185	1 886	1 894	3	370	229 A	Nevşehir TR714	
130	1 428	1 285	166	1 735	1 751	3	370	229 D		
19	155	184	19	151	143	-	-	- E		
83	796	936	115	1 120	1 361	-	307	181 A	General	
67	681	778	100	991	1 233	-	307	181 D		
16	115	158	15	129	128	-	-	- E		
66	787	533	70	766	533	3	63	48 A	Vocational and technical	
63	747	507	66	744	518	3	63	48 D		
3	40	26	4	22	15	-	-	- E		
137	1 584	1 514	172	1 908	1 806	2	399	172 A	Kırşehir TR715	
126	1 454	1 326	157	1 707	1 567	2	399	172 D		
11	130	188	15	201	239	-	-	- E		
84	961	1 083	124	1 356	1 452	-	355	137 A	General	
73	831	895	109	1 155	1 213	-	355	137 D		
11	130	188	15	201	239	-	-	- E		
53	623	431	48	552	354	2	44	35 A	Vocational and technical	
53	623	431	48	552	354	2	44	35 D		
-	-	-	-	-	-	-	-	- E		
557	7 276	6 546	679	9 765	9 099	19	2 861	2 144 A	Kayseri TR721	
516	6 867	6 202	642	9 309	8 661	19	2 861	2 144 D		
41	409	344	37	456	438	-	-	- E		
333	4 098	4 413	441	6 258	6 738	-	1 885	1 239 A	General	
297	3 720	4 095	409	5 835	6 327	-	1 885	1 239 D		
36	378	318	32	423	411	-	-	- E		
224	3 178	2 133	238	3 507	2 361	19	976	905 A	Vocational and technical	
219	3 147	2 107	233	3 474	2 334	19	976	905 D		
5	31	26	5	33	27	-	-	- E		

2.8 İBBS 3. düzey, yerleşim yeri ve sınıflara göre ortaöğretimde okul, şube ve öğrenci sayısı (devam)

[2007/'08 Öğretim yılı başı]

İBBS 3. Düzey	A. Toplam	B. Erkek	C. Kadın	D. Şehir			E. Köy					
	Okul School	Şube Division	Toplam Total	Sınıflara göre öğrenci								
				Hazırlık sınıfı Preparatory class			1. sınıf Grade 1					
				Şube Division	B	C	Şube Division	B	C	Şube Division	B	C
TR722 Sivas	A	92	1 057	29 684	16 715	12 969	-	-	-	384	6 541	4 500
D	83	995	28 457	16 055	12 402	-	-	-	365	6 273	4 301	
E	9	62	1 227	660	567	-	-	-	19	268	199	
Genel	A	41	605	18 009	9 640	8 369	-	-	-	212	3 127	2 540
D	33	552	16 927	9 092	7 835	-	-	-	195	2 895	2 351	
E	8	53	1 082	548	534	-	-	-	17	232	189	
Mesleki ve teknik	A	51	452	11 675	7 075	4 600	-	-	-	172	3 414	1 960
D	50	443	11 530	6 963	4 567	-	-	-	170	3 378	1 950	
E	1	9	145	112	33	-	-	-	2	36	10	
TR723 Yozgat	A	91	813	19 718	11 497	8 221	-	-	-	264	4 530	2 869
D	79	765	18 886	10 935	7 951	-	-	-	249	4 319	2 775	
E	12	48	832	562	270	-	-	-	15	211	94	
Genel	A	36	411	10 381	5 877	4 504	-	-	-	116	1 811	1 277
D	27	380	9 879	5 557	4 322	-	-	-	105	1 666	1 205	
E	9	31	502	320	182	-	-	-	11	145	72	
Mesleki ve teknik	A	55	402	9 337	5 620	3 717	-	-	-	148	2 719	1 592
D	52	385	9 007	5 378	3 629	-	-	-	144	2 653	1 570	
E	3	17	330	242	88	-	-	-	4	66	22	
TR811 Zonguldak	A	92	1 074	28 695	15 870	12 825	-	-	-	320	5 406	3 995
D	63	841	23 687	13 134	10 553	-	-	-	250	4 233	3 193	
E	29	233	5 008	2 736	2 272	-	-	-	70	1 173	802	
Genel	A	37	607	16 334	7 797	8 537	-	-	-	162	2 076	2 428
D	23	462	13 143	6 392	6 751	-	-	-	119	1 511	1 821	
E	14	145	3 191	1 405	1 786	-	-	-	43	565	607	
Mesleki ve teknik	A	55	467	12 361	8 073	4 288	-	-	-	158	3 330	1 567
D	40	379	10 544	6 742	3 802	-	-	-	131	2 722	1 372	
E	15	88	1 817	1 331	486	-	-	-	27	608	195	
TR812 Karabük	A	42	444	11 201	6 040	5 161	-	-	-	132	2 121	1 602
D	40	431	10 998	5 931	5 067	-	-	-	128	2 075	1 560	
E	2	13	203	109	94	-	-	-	4	46	42	
Genel	A	20	233	6 173	2 976	3 197	-	-	-	63	769	871
D	19	227	6 053	2 910	3 143	-	-	-	61	741	848	
E	1	6	120	66	54	-	-	-	2	28	23	
Mesleki ve teknik	A	22	211	5 028	3 064	1 964	-	-	-	69	1 352	731
D	21	204	4 945	3 021	1 924	-	-	-	67	1 334	712	
E	1	7	83	43	40	-	-	-	2	18	19	
TR813 Bartın	A	33	338	7 551	4 213	3 338	-	-	-	99	1 482	1 125
D	27	292	6 893	3 814	3 079	-	-	-	87	1 299	1 026	
E	6	46	658	399	259	-	-	-	12	183	99	
Genel	A	9	121	2 990	1 409	1 581	-	-	-	33	380	464
D	9	121	2 990	1 409	1 581	-	-	-	33	380	464	
E	-	-	-	-	-	-	-	-	-	-	-	
Mesleki ve teknik	A	24	217	4 561	2 804	1 757	-	-	-	66	1 102	661
D	18	171	3 903	2 405	1 498	-	-	-	54	919	562	
E	6	46	658	399	259	-	-	-	12	183	99	

2.8 Number of schools, divisions and students in secondary education by grade and settlement place according to Classification of Statistical Region Units Level 3 (continued)

[Beginning of the educational year 2007/'08]

A. Total		B. Males		C. Females		D. City		E. Village		
Students by grade										
2. sınıf Grade 2			3. sınıf Grade 3			7. dönem (4. sınıf) 7th semester (Grade 4)				
Şube Division	B	C	Şube Division	B	C	Şube Division	B	C	SRE Level 3	
322	3 875	3 378	346	4 839	4 220	5	1 460	871	A	Sivas TR722
300	3 694	3 203	325	4 628	4 027	5	1 460	871	D	
22	181	175	21	211	193	-	-	-	E	
178	2 069	2 135	215	3 301	3 054	-	1 143	640	A	General
160	1 935	1 976	197	3 119	2 868	-	1 143	640	D	
18	134	159	18	182	186	-	-	-	E	
144	1 806	1 243	131	1 538	1 166	5	317	231	A	Vocational and technical
140	1 759	1 227	128	1 509	1 159	5	317	231	D	
4	47	16	3	29	7	-	-	-	E	
251	2 873	2 245	293	3 484	2 718	5	610	389	A	Yozgat TR723
234	2 703	2 152	277	3 303	2 635	5	610	389	D	
17	170	93	16	181	83	-	-	-	E	
126	1 459	1 206	169	2 025	1 779	-	582	242	A	General
115	1 360	1 147	160	1 949	1 728	-	582	242	D	
11	99	59	9	76	51	-	-	-	E	
125	1 414	1 039	124	1 459	939	5	28	147	A	Vocational and technical
119	1 343	1 005	117	1 354	907	5	28	147	D	
6	71	34	7	105	32	-	-	-	E	
336	3 916	3 245	401	4 727	4 464	17	1 821	1 121	A	Zonguldak TR811
259	3 191	2 624	316	3 900	3 615	16	1 810	1 121	D	
77	725	621	85	827	849	1	11	-	E	
182	1 812	2 036	257	2 679	3 287	6	1 230	786	A	General
135	1 457	1 563	202	2 194	2 581	6	1 230	786	D	
47	355	473	55	485	706	-	-	-	E	
154	2 104	1 209	144	2 048	1 177	11	591	335	A	Vocational and technical
124	1 734	1 061	114	1 706	1 034	10	580	335	D	
30	370	148	30	342	143	1	11	-	E	
133	1 471	1 310	173	1 966	1 794	6	482	455	A	Karabük TR812
129	1 448	1 287	168	1 926	1 765	6	482	455	D	
4	23	23	5	40	29	-	-	-	E	
69	681	795	101	1 103	1 226	-	423	305	A	General
67	668	782	99	1 078	1 208	-	423	305	D	
2	13	13	2	25	18	-	-	-	E	
64	790	515	72	863	568	6	59	150	A	Vocational and technical
62	780	505	69	848	557	6	59	150	D	
2	10	10	3	15	11	-	-	-	E	
109	1 069	895	129	1 305	1 001	1	357	317	A	Bartın TR813
91	957	807	113	1 201	929	1	357	317	D	
18	112	88	16	104	72	-	-	-	E	
35	272	345	53	484	511	-	273	261	A	General
35	272	345	53	484	511	-	273	261	D	
-	-	-	-	-	-	-	-	-	E	
74	797	550	76	821	490	1	84	56	A	Vocational and technical
56	685	462	60	717	418	1	84	56	D	
18	112	88	16	104	72	-	-	-	E	

2.8 İBBS 3. düzey, yerleşim yeri ve sınıflara göre ortaöğretimde okul, şube ve öğrenci sayısı (devam)

[2007/'08 Öğretim yılı başı]

İBBS 3. Düzey	A. Toplam		B. Erkek	C. Kadın	D. Şehir		E. Köy			Sınıflara göre öğrenci		
	Okul		Şube	Toplam			Hazırlık sınıfı			1. sınıf		
	School	Division		Total			Preparatory class			Grade 1		
				A	B	C	Division	B	C	Division	B	C
TR821 Kastamonu	A	75	623	14 725	8 349	6 376	-	-	-	166	2 798	1 962
	D	73	611	14 495	8 319	6 176	-	-	-	162	2 779	1 862
	E	2	12	230	30	200	-	-	-	4	19	100
Genel	A	28	297	7 147	3 459	3 688	-	-	-	65	824	927
	D	27	292	7 084	3 429	3 655	-	-	-	64	805	913
	E	1	5	63	30	33	-	-	-	1	19	14
Mesleki ve teknik	A	47	326	7 578	4 890	2 688	-	-	-	101	1 974	1 035
	D	46	319	7 411	4 890	2 521	-	-	-	98	1 974	949
	E	1	7	167	-	167	-	-	-	3	-	86
TR822 Çankırı	A	43	377	8 312	4 987	3 325	-	-	-	109	1 884	1 141
	D	43	377	8 312	4 987	3 325	-	-	-	109	1 884	1 141
	E	-	-	-	-	-	-	-	-	-	-	-
Genel	A	12	152	3 411	1 779	1 632	-	-	-	39	485	459
	D	12	152	3 411	1 779	1 632	-	-	-	39	485	459
	E	-	-	-	-	-	-	-	-	-	-	-
Mesleki ve teknik	A	31	225	4 901	3 208	1 693	-	-	-	70	1 399	682
	D	31	225	4 901	3 208	1 693	-	-	-	70	1 399	682
	E	-	-	-	-	-	-	-	-	-	-	-
TR823 Sinop	A	54	435	9 303	4 941	4 362	-	-	-	118	1 703	1 314
	D	51	408	8 877	4 686	4 191	-	-	-	111	1 615	1 247
	E	3	27	426	255	171	-	-	-	7	88	67
Genel	A	19	223	4 916	2 071	2 845	-	-	-	49	536	737
	D	17	206	4 668	1 938	2 730	-	-	-	45	498	687
	E	2	17	248	133	115	-	-	-	4	38	50
Mesleki ve teknik	A	35	212	4 387	2 870	1 517	-	-	-	69	1 167	577
	D	34	202	4 209	2 748	1 461	-	-	-	66	1 117	560
	E	1	10	178	122	56	-	-	-	3	50	17
TR831 Samsun	A	137	1 959	57 560	30 956	26 604	5	70	48	665	11 564	8 776
	D	127	1 885	56 125	30 149	25 976	5	70	48	642	11 269	8 559
	E	10	74	1 435	807	628	-	-	-	23	295	217
Genel	A	58	1 168	34 550	16 932	17 618	5	70	48	382	5 505	5 305
	D	50	1 110	33 352	16 239	17 113	5	70	48	364	5 257	5 145
	E	8	58	1 198	693	505	-	-	-	18	248	160
Mesleki ve teknik	A	79	791	23 010	14 024	8 986	-	-	-	283	6 059	3 471
	D	77	775	22 773	13 910	8 863	-	-	-	278	6 012	3 414
	E	2	16	237	114	123	-	-	-	5	47	57
TR832 Tokat	A	94	1 018	27 601	15 836	11 765	-	-	-	347	6 273	4 140
	D	90	1 005	27 322	15 672	11 650	-	-	-	342	6 193	4 083
	E	4	13	279	164	115	-	-	-	5	80	57
Genel	A	35	558	15 400	7 980	7 420	-	-	-	172	2 545	2 257
	D	34	555	15 344	7 946	7 398	-	-	-	171	2 532	2 248
	E	1	3	56	34	22	-	-	-	1	13	9
Mesleki ve teknik	A	59	460	12 201	7 856	4 345	-	-	-	175	3 728	1 883
	D	56	450	11 978	7 726	4 252	-	-	-	171	3 661	1 835
	E	3	10	223	130	93	-	-	-	4	67	48

2.8 Number of schools, divisions and students in secondary education by grade and settlement place according to Classification of Statistical Region Units Level 3 (continued)

[Beginning of the educational year 2007/'08]

A. Total		B. Males		C. Females		D. City		E. Village				
Students by grade												
2. sınıf Grade 2			3. sınıf Grade 3			7. dönem (4. sınıf) 7th semester (Grade 4)						
Şube Division		B	C	Şube Division		B	C	Şube Division		B	C	SRE Level 3
197	2 050	1 649	250	2 718	2 083	10	783	682	A			Kastamonu TR821
193	2 046	1 582	246	2 711	2 050	10	783	682	D			
4	4	67	4	7	33	-	-	-	E			
93	739	874	139	1 235	1 356	-	661	531	A			General
91	735	865	137	1 228	1 346	-	661	531	D			
2	4	9	2	7	10	-	-	-	E			
104	1 311	775	111	1 483	727	10	122	151	A			Vocational and technical
102	1 311	717	109	1 483	704	10	122	151	D			
2	-	58	2	-	23	-	-	-	E			
113	1 144	808	148	1 483	1 153	7	476	223	A			Çankırı TR822
113	1 144	808	148	1 483	1 153	7	476	223	D			
-	-	-	-	-	-	-	-	-	E			
43	358	362	70	640	666	-	296	145	A			General
43	358	362	70	640	666	-	296	145	D			
-	-	-	-	-	-	-	-	-	E			
70	786	446	78	843	487	7	180	78	A			Vocational and technical
70	786	446	78	843	487	7	180	78	D			
-	-	-	-	-	-	-	-	-	E			
134	1 265	1 119	178	1 564	1 558	5	409	371	A			Sinop TR823
125	1 190	1 078	167	1 472	1 495	5	409	371	D			
9	75	41	11	92	63	-	-	-	E			
66	482	630	108	776	1 179	-	277	299	A			General
61	453	610	100	710	1 134	-	277	299	D			
5	29	20	8	66	45	-	-	-	E			
68	783	489	70	788	379	5	132	72	A			Vocational and technical
64	737	468	67	762	361	5	132	72	D			
4	46	21	3	26	18	-	-	-	E			
577	7 296	6 628	695	9 478	8 674	17	2 548	2 478	A			Samsun TR831
554	7 072	6 434	668	9 198	8 475	16	2 540	2 460	D			
23	224	194	27	280	199	1	8	18	E			
335	3 754	4 196	446	5 756	6 304	-	1 847	1 765	A			General
318	3 560	4 038	423	5 505	6 117	-	1 847	1 765	D			
17	194	158	23	251	187	-	-	-	E			
242	3 542	2 432	249	3 722	2 370	17	701	713	A			Vocational and technical
236	3 512	2 396	245	3 693	2 358	16	693	695	D			
6	30	36	4	29	12	1	8	18	E			
310	3 805	3 061	351	4 607	3 683	10	1 151	881	A			Tokat TR832
307	3 774	3 031	346	4 554	3 655	10	1 151	881	D			
3	31	30	5	53	28	-	-	-	E			
167	1 808	1 920	219	2 705	2 682	-	922	561	A			General
166	1 805	1 911	218	2 687	2 678	-	922	561	D			
1	3	9	1	18	4	-	-	-	E			
143	1 997	1 141	132	1 902	1 001	10	229	320	A			Vocational and technical
141	1 969	1 120	128	1 867	977	10	229	320	D			
2	28	21	4	35	24	-	-	-	E			

2.8 İBBS 3. düzey, yerleşim yeri ve sınıflara göre ortaöğretimde okul, şube ve öğrenci sayısı (devam)

[2007/'08 Öğretim yılı başı]

İBBS 3. Düzey	A. Toplam		B. Erkek		C. Kadın		D. Şehir		E. Köy		Sınıflara göre öğrenci					
	Toplam		Toplam		Toplam		Toplam		Toplam		Hazırlık sınıfı			1. sınıf		
	Okul	Şube	Total		Total		Total		Total		Preparatory class			Grade 1		
	School	Division	A	B	C	D	E	F	G	H	I	J	K	L	M	N
TR833 Çorum	A	73	901	24 061	13 363	10 698	-	-	-	304	5 112	3 560				
	D	71	885	23 803	13 231	10 572	-	-	-	299	5 049	3 514				
	E	2	16	258	132	126	-	-	-	5	63	46				
Genel	A	32	537	15 276	7 973	7 303	-	-	-	168	2 418	2 158				
	D	32	537	15 276	7 973	7 303	-	-	-	168	2 418	2 158				
	E	-	-	-	-	-	-	-	-	-	-	-				
Mesleki ve teknik	A	41	364	8 785	5 390	3 395	-	-	-	136	2 694	1 402				
	D	39	348	8 527	5 258	3 269	-	-	-	131	2 631	1 356				
	E	2	16	258	132	126	-	-	-	5	63	46				
TR834 Amasya	A	62	662	16 299	8 918	7 381	-	-	-	206	3 224	2 233				
	D	59	644	15 921	8 651	7 270	-	-	-	199	3 090	2 191				
	E	3	18	378	267	111	-	-	-	7	134	42				
Genel	A	18	313	8 209	4 165	4 044	-	-	-	88	1 083	993				
	D	17	307	8 075	4 090	3 985	-	-	-	85	1 035	971				
	E	1	6	134	75	59	-	-	-	3	48	22				
Mesleki ve teknik	A	44	349	8 090	4 753	3 337	-	-	-	118	2 141	1 240				
	D	42	337	7 846	4 561	3 285	-	-	-	114	2 055	1 220				
	E	2	12	244	192	52	-	-	-	4	86	20				
TR901 Trabzon	A	122	1 540	39 942	21 427	18 515	-	-	-	484	7 532	5 887				
	D	99	1 342	37 178	19 870	17 308	-	-	-	429	6 931	5 435				
	E	23	198	2 764	1 557	1 207	-	-	-	55	601	452				
Genel	A	52	829	21 610	10 784	10 826	-	-	-	226	3 054	2 965				
	D	37	702	20 355	10 161	10 194	-	-	-	195	2 849	2 736				
	E	15	127	1 255	623	632	-	-	-	31	205	229				
Mesleki ve teknik	A	70	711	18 332	10 643	7 689	-	-	-	258	4 478	2 922				
	D	62	640	16 823	9 709	7 114	-	-	-	234	4 082	2 699				
	E	8	71	1 509	934	575	-	-	-	24	396	223				
TR902 Ordu	A	94	1 175	30 192	16 406	13 786	-	-	-	366	6 094	4 611				
	D	79	1 013	27 141	14 746	12 395	-	-	-	329	5 585	4 193				
	E	15	162	3 051	1 660	1 391	-	-	-	37	509	418				
Genel	A	39	612	15 955	7 819	8 136	-	-	-	176	2 377	2 436				
	D	32	510	13 838	6 754	7 084	-	-	-	155	2 108	2 136				
	E	7	102	2 117	1 065	1 052	-	-	-	21	269	300				
Mesleki ve teknik	A	55	563	14 237	8 587	5 650	-	-	-	190	3 717	2 175				
	D	47	503	13 303	7 992	5 311	-	-	-	174	3 477	2 057				
	E	8	60	934	595	339	-	-	-	16	240	118				
TR903 Giresun	A	88	878	21 374	11 757	9 617	-	-	-	254	4 282	3 039				
	D	85	860	21 208	11 673	9 535	-	-	-	250	4 259	3 015				
	E	3	18	166	84	82	-	-	-	4	23	24				
Genel	A	28	375	9 579	4 765	4 814	-	-	-	90	1 374	1 181				
	D	26	367	9 503	4 721	4 782	-	-	-	88	1 359	1 175				
	E	2	8	76	44	32	-	-	-	2	15	6				
Mesleki ve teknik	A	60	503	11 795	6 992	4 803	-	-	-	164	2 908	1 858				
	D	59	493	11 705	6 952	4 753	-	-	-	162	2 900	1 840				
	E	1	10	90	40	50	-	-	-	2	8	18				

2.8 Number of schools, divisions and students in secondary education by grade and settlement place according to Classification of Statistical Region Units Level 3 (continued)

[Beginning of the educational year 2007/'08]

A. Total		B. Males		C. Females		D. City		E. Village		
Students by grade										
2. sınıf Grade 2			3. sınıf Grade 3			7. dönem (4. sınıf) 7th semester (Grade 4)				
Şube Division	B	C	Şube Division	B	C	Şube Division	B	C		SRE Level 3
278	3 321	2 751	308	3 872	3 438	11	1 058	949	A	Çorum TR833
273	3 284	2 710	302	3 840	3 399	11	1 058	949	D	
5	37	41	6	32	39	-	-	-	E	
167	1 957	1 808	202	2 726	2 728	-	872	609	A	General
167	1 957	1 808	202	2 726	2 728	-	872	609	D	
-	-	-	-	-	-	-	-	-	E	
111	1 364	943	106	1 146	710	11	186	340	A	Vocational and technical
106	1 327	902	100	1 114	671	11	186	340	D	
5	37	41	6	32	39	-	-	-	E	
197	2 179	1 896	241	2 758	2 433	18	757	819	A	Amasya TR834
191	2 098	1 854	236	2 706	2 406	18	757	819	D	
6	81	42	5	52	27	-	-	-	E	
91	960	962	131	1 593	1 674	3	529	415	A	General
89	947	939	130	1 579	1 660	3	529	415	D	
2	13	23	1	14	14	-	-	-	E	
106	1 219	934	110	1 165	759	15	228	404	A	Vocational and technical
102	1 151	915	106	1 127	746	15	228	404	D	
4	68	19	4	38	13	-	-	-	E	
464	5 129	4 699	564	6 228	5 810	28	2 538	2 119	A	Trabzon TR901
395	4 684	4 320	492	5 724	5 451	26	2 531	2 102	D	
69	445	379	72	504	359	2	7	17	E	
253	2 511	2 748	348	3 734	3 906	2	1 485	1 207	A	General
207	2 322	2 552	298	3 505	3 699	2	1 485	1 207	D	
46	189	196	50	229	207	-	-	-	E	
211	2 618	1 951	216	2 494	1 904	26	1 053	912	A	Vocational and technical
188	2 362	1 768	194	2 219	1 752	24	1 046	895	D	
23	256	183	22	275	152	2	7	17	E	
361	4 180	3 717	434	5 197	4 602	14	935	856	A	Ordu TR902
308	3 710	3 338	362	4 516	4 008	14	935	856	D	
53	470	379	72	681	594	-	-	-	E	
189	1 984	2 205	247	2 862	2 977	-	596	518	A	General
158	1 710	1 940	197	2 340	2 490	-	596	518	D	
31	274	265	50	522	487	-	-	-	E	
172	2 196	1 512	187	2 335	1 625	14	339	338	A	Vocational and technical
150	2 000	1 398	165	2 176	1 518	14	339	338	D	
22	196	114	22	159	107	-	-	-	E	
281	3 004	2 642	328	3 704	3 193	15	767	743	A	Giresun TR903
274	2 977	2 612	321	3 670	3 165	15	767	743	D	
7	27	30	7	34	28	-	-	-	E	
119	1 107	1 280	166	1 819	1 899	-	465	454	A	General
116	1 096	1 267	163	1 801	1 886	-	465	454	D	
3	11	13	3	18	13	-	-	-	E	
162	1 897	1 362	162	1 885	1 294	15	302	289	A	Vocational and technical
158	1 881	1 345	158	1 869	1 279	15	302	289	D	
4	16	17	4	16	15	-	-	-	E	

2.8 İBBS 3. düzey, yerleşim yeri ve sınıflara göre ortaöğretimde okul, şube ve öğrenci sayısı (devam)

[2007/'08 Öğretim yılı başı]

İBBS 3. Düzey	A. Toplam		B. Erkek		C. Kadın		D. Şehir		E. Köy			
	Sınıflara göre öğrenci											
	Toplam						Hazırlık sınıfı			1. sınıf		
	Total						Preparatory class			Grade 1		
	Okul	Şube	A	B	C	Şube	B	C	Şube	B	C	
	School	Division				Division			Division			
TR904 Rize	A	64	703	19 640	10 807	8 833	-	-	-	238	3 766	2 762
	D	59	678	19 162	10 533	8 629	-	-	-	231	3 660	2 706
	E	5	25	478	274	204	-	-	-	7	106	56
Genel	A	29	339	9 393	4 757	4 636	-	-	-	106	1 386	1 236
	D	25	319	9 021	4 490	4 531	-	-	-	100	1 282	1 202
	E	4	20	372	267	105	-	-	-	6	104	34
Mesleki ve teknik	A	35	364	10 247	6 050	4 197	-	-	-	132	2 380	1 526
	D	34	359	10 141	6 043	4 098	-	-	-	131	2 378	1 504
	E	1	5	106	7	99	-	-	-	1	2	22
TR905 Artvin	A	39	363	8 232	4 487	3 745	-	-	-	109	1 651	1 328
	D	35	324	7 582	4 063	3 519	-	-	-	98	1 498	1 230
	E	4	39	650	424	226	-	-	-	11	153	98
Genel	A	11	136	3 258	1 653	1 605	-	-	-	32	435	428
	D	10	128	3 134	1 551	1 583	-	-	-	30	404	421
	E	1	8	124	102	22	-	-	-	2	31	7
Mesleki ve teknik	A	28	227	4 974	2 834	2 140	-	-	-	77	1 216	900
	D	25	196	4 448	2 512	1 936	-	-	-	68	1 094	809
	E	3	31	526	322	204	-	-	-	9	122	91
TR906 Gümüşhane	A	28	254	6 020	3 529	2 491	-	-	-	74	1 229	857
	D	27	248	5 883	3 429	2 454	-	-	-	72	1 170	848
	E	1	6	137	100	37	-	-	-	2	59	9
Genel	A	11	124	3 076	1 883	1 193	-	-	-	31	503	335
	D	10	118	2 939	1 783	1 156	-	-	-	29	444	326
	E	1	6	137	100	37	-	-	-	2	59	9
Mesleki ve teknik	A	17	130	2 944	1 646	1 298	-	-	-	43	726	522
	D	17	130	2 944	1 646	1 298	-	-	-	43	726	522
	E	-	-	-	-	-	-	-	-	-	-	-
TRA11 Erzurum	A	101	1 159	33 057	20 553	12 504	5	63	57	381	7 400	4 001
	D	94	1 123	32 476	20 138	12 338	5	63	57	372	7 223	3 944
	E	7	36	581	415	166	-	-	-	9	177	57
Genel	A	53	735	21 485	13 100	8 385	5	63	57	226	4 098	2 341
	D	49	708	21 012	12 732	8 280	5	63	57	219	3 937	2 307
	E	4	27	473	368	105	-	-	-	7	161	34
Mesleki ve teknik	A	48	424	11 572	7 453	4 119	-	-	-	155	3 302	1 660
	D	45	415	11 464	7 406	4 058	-	-	-	153	3 286	1 637
	E	3	9	108	47	61	-	-	-	2	16	23
TRA12 Erzincan	A	51	461	11 149	6 434	4 715	-	-	-	141	2 339	1 572
	D	46	436	10 774	6 216	4 558	-	-	-	134	2 246	1 519
	E	5	25	375	218	157	-	-	-	7	93	53
Genel	A	24	266	6 531	3 559	2 972	-	-	-	72	1 012	849
	D	19	241	6 156	3 341	2 815	-	-	-	65	919	796
	E	5	25	375	218	157	-	-	-	7	93	53
Mesleki ve teknik	A	27	195	4 618	2 875	1 743	-	-	-	69	1 327	723
	D	27	195	4 618	2 875	1 743	-	-	-	69	1 327	723
	E	-	-	-	-	-	-	-	-	-	-	-

2.8 Number of schools, divisions and students in secondary education by grade and settlement place according to Classification of Statistical Region Units Level 3 (continued)

[Beginning of the educational year 2007/'08]

A. Total			B. Males			C. Females			D. City			E. Village		
Students by grade														
2. sınıf Grade 2			3. sınıf Grade 3			7. dönem (4. sınıf) 7th semester (Grade 4)								
Şube Division	B	C	Şube Division	B	C	Şube Division	B	C	SRE Level 3					
212	2 360	2 059	241	2 847	2 458	12	1 834	1 554	A	Rize TR904				
205	2 281	2 017	232	2 758	2 397	10	1 834	1 509	D					
7	79	42	9	89	61	2	-	45	E					
99	1 007	994	132	1 429	1 494	2	935	912	A	General				
93	929	971	124	1 344	1 446	2	935	912	D					
6	78	23	8	85	48	-	-	-	E					
113	1 353	1 065	109	1 418	964	10	899	642	A	Vocational and technical				
112	1 352	1 046	108	1 414	951	8	899	597	D					
1	1	19	1	4	13	2	-	45	E					
121	1 221	1 006	128	1 365	1 162	5	250	249	A	Artvin TR905				
106	1 072	938	115	1 243	1 102	5	250	249	D					
15	149	68	13	122	60	-	-	-	E					
48	442	411	56	578	572	-	198	194	A	General				
45	401	402	53	548	566	-	198	194	D					
3	41	9	3	30	6	-	-	-	E					
73	779	595	72	787	590	5	52	55	A	Vocational and technical				
61	671	536	62	695	536	5	52	55	D					
12	108	59	10	92	54	-	-	-	E					
79	860	638	98	1 160	733	3	280	263	A	Gümüşhane TR906				
77	848	629	96	1 131	714	3	280	263	D					
2	12	9	2	29	19	-	-	-	E					
39	426	309	54	698	428	-	256	121	A	General				
37	414	300	52	669	409	-	256	121	D					
2	12	9	2	29	19	-	-	-	E					
40	434	329	44	462	305	3	24	142	A	Vocational and technical				
40	434	329	44	462	305	3	24	142	D					
-	-	-	-	-	-	-	-	-	E					
350	4 765	2 980	407	5 756	3 716	16	2 569	1 750	A	Erzurum TRA11				
335	4 640	2 915	396	5 643	3 674	15	2 569	1 748	D					
15	125	65	11	113	42	1	-	2	E					
217	2 871	2 045	282	4 099	2 861	5	1 969	1 081	A	General				
205	2 760	2 004	274	4 003	2 831	5	1 969	1 081	D					
12	111	41	8	96	30	-	-	-	E					
133	1 894	935	125	1 657	855	11	600	669	A	Vocational and technical				
130	1 880	911	122	1 640	843	10	600	667	D					
3	14	24	3	17	12	1	-	2	E					
141	1 544	1 158	173	1 968	1 538	6	583	447	A	Erzincan TRA12				
132	1 476	1 115	164	1 911	1 477	6	583	447	D					
9	68	43	9	57	61	-	-	-	E					
80	830	712	114	1 335	1 117	-	382	294	A	General				
71	762	669	105	1 278	1 056	-	382	294	D					
9	68	43	9	57	61	-	-	-	E					
61	714	446	59	633	421	6	201	153	A	Vocational and technical				
61	714	446	59	633	421	6	201	153	D					
-	-	-	-	-	-	-	-	-	E					

2.8 İBBS 3. düzey, yerleşim yeri ve sınıflara göre ortaöğretimde okul, şube ve öğrenci sayısı (devam)

[2007/'08 Öğretim yılı başı]

İBBS 3. Düzey	Okul School	Şube Division	A. Toplam		B. Erkek		C. Kadın		D. Şehir		E. Köy		Sınıflara göre öğrenci					
			Toplam Total										Hazırlık sınıfı Preparatory class			1. sınıf Grade 1		
			A	B	A	B	C	Şube Division	B	C	Şube Division	B	C	Şube Division	B	C		
TRA13 Bayburt	A	15	132	3 594	2 251	1 343	-	-	-	44	865	452						
	D	15	132	3 594	2 251	1 343	-	-	-	44	865	452						
	E	-	-	-	-	-	-	-	-	-	-	-						
Genel	A	6	71	1 995	1 268	727	-	-	-	21	433	218						
	D	6	71	1 995	1 268	727	-	-	-	21	433	218						
	E	-	-	-	-	-	-	-	-	-	-	-						
Mesleki ve teknik	A	9	61	1 599	983	616	-	-	-	23	432	234						
	D	9	61	1 599	983	616	-	-	-	23	432	234						
	E	-	-	-	-	-	-	-	-	-	-	-						
TRA21 Ağrı	A	42	432	13 912	9 546	4 366	-	-	-	157	4 085	1 675						
	D	42	432	13 912	9 546	4 366	-	-	-	157	4 085	1 675						
	E	-	-	-	-	-	-	-	-	-	-	-						
Genel	A	23	288	10 194	7 100	3 094	-	-	-	105	2 859	1 153						
	D	23	288	10 194	7 100	3 094	-	-	-	105	2 859	1 153						
	E	-	-	-	-	-	-	-	-	-	-	-						
Mesleki ve teknik	A	19	144	3 718	2 446	1 272	-	-	-	52	1 226	522						
	D	19	144	3 718	2 446	1 272	-	-	-	52	1 226	522						
	E	-	-	-	-	-	-	-	-	-	-	-						
TRA22 Kars	A	35	339	10 633	6 217	4 416	-	-	-	121	2 554	1 629						
	D	33	327	10 326	6 015	4 311	-	-	-	117	2 456	1 584						
	E	2	12	307	202	105	-	-	-	4	98	45						
Genel	A	19	237	8 024	4 567	3 457	-	-	-	85	1 715	1 233						
	D	17	225	7 717	4 365	3 352	-	-	-	81	1 617	1 188						
	E	2	12	307	202	105	-	-	-	4	98	45						
Mesleki ve teknik	A	16	102	2 609	1 650	959	-	-	-	36	839	396						
	D	16	102	2 609	1 650	959	-	-	-	36	839	396						
	E	-	-	-	-	-	-	-	-	-	-	-						
TRA23 Iğdır	A	22	260	8 342	4 544	3 798	-	-	-	99	1 980	1 476						
	D	19	243	7 976	4 330	3 646	-	-	-	92	1 859	1 401						
	E	3	17	366	214	152	-	-	-	7	121	75						
Genel	A	12	176	6 182	3 354	2 828	-	-	-	71	1 427	1 060						
	D	10	167	5 968	3 225	2 743	-	-	-	66	1 334	1 009						
	E	2	9	214	129	85	-	-	-	5	93	51						
Mesleki ve teknik	A	10	84	2 160	1 190	970	-	-	-	28	553	416						
	D	9	76	2 008	1 105	903	-	-	-	26	525	392						
	E	1	8	152	85	67	-	-	-	2	28	24						
TRA23 Ardahan	A	20	170	4 171	2 396	1 775	-	-	-	54	989	707						
	D	16	156	3 958	2 284	1 674	-	-	-	49	936	663						
	E	4	14	213	112	101	-	-	-	5	53	44						
Genel	A	8	96	2 579	1 511	1 068	-	-	-	29	569	366						
	D	7	91	2 509	1 468	1 041	-	-	-	27	542	352						
	E	1	5	70	43	27	-	-	-	2	27	14						
Mesleki ve teknik	A	12	74	1 592	885	707	-	-	-	25	420	341						
	D	9	65	1 449	816	633	-	-	-	22	394	311						
	E	3	9	143	69	74	-	-	-	3	26	30						

2.8 Number of schools, divisions and students in secondary education by grade and settlement place according to Classification of Statistical Region Units Level 3 (continued)

[Beginning of the educational year 2007/'08]

A. Total	B. Males		C. Females		D. City			E. Village		
Students by grade										
2. sınıf Grade 2			3. sınıf Grade 3			7. dönem (4. sınıf) 7th semester (Grade 4)				
Şube Division	B	C	Şube Division	B	C	Şube Division	B	C	SRE Level 3	
34	473	319	52	716	385	2	197	187	A	Bayburt TRA13
34	473	319	52	716	385	2	197	187	D	
-	-	-	-	-	-	-	-	-	E	
17	236	154	33	437	248	-	162	107	A	General
17	236	154	33	437	248	-	162	107	D	
-	-	-	-	-	-	-	-	-	E	
17	237	165	19	279	137	2	35	80	A	Vocational and technical
17	237	165	19	279	137	2	35	80	D	
-	-	-	-	-	-	-	-	-	E	
132	2 334	1 231	139	2 530	1 099	4	597	361	A	Ağrı TRA21
132	2 334	1 231	139	2 530	1 099	4	597	361	D	
-	-	-	-	-	-	-	-	-	E	
89	1 746	924	94	2 062	830	-	433	187	A	General
89	1 746	924	94	2 062	830	-	433	187	D	
-	-	-	-	-	-	-	-	-	E	
43	588	307	45	468	269	4	164	174	A	Vocational and technical
43	588	307	45	468	269	4	164	174	D	
-	-	-	-	-	-	-	-	-	E	
102	1 294	1 114	115	1 859	1 382	1	510	291	A	Kars TRA22
98	1 243	1 084	111	1 806	1 352	1	510	291	D	
4	51	30	4	53	30	-	-	-	E	
69	926	836	83	1 499	1 127	-	427	261	A	General
65	875	806	79	1 446	1 097	-	427	261	D	
4	51	30	4	53	30	-	-	-	E	
33	368	278	32	360	255	1	83	30	A	Vocational and technical
33	368	278	32	360	255	1	83	30	D	
-	-	-	-	-	-	-	-	-	E	
75	999	925	85	1 308	1 237	1	257	160	A	Iğdir TRA23
69	956	895	81	1 258	1 190	1	257	160	D	
6	43	30	4	50	47	-	-	-	E	
49	673	667	56	1 009	963	-	245	138	A	General
46	660	651	55	986	945	-	245	138	D	
3	13	16	1	23	18	-	-	-	E	
26	326	258	29	299	274	1	12	22	A	Vocational and technical
23	296	244	26	272	245	1	12	22	D	
3	30	14	3	27	29	-	-	-	E	
54	627	490	60	645	475	2	135	103	A	Ardahan TRA23
51	604	465	54	609	443	2	135	103	D	
3	23	25	6	36	32	-	-	-	E	
32	408	315	35	401	321	-	133	66	A	General
31	400	309	33	393	314	-	133	66	D	
1	8	6	2	8	7	-	-	-	E	
22	219	175	25	244	154	2	2	37	A	Vocational and technical
20	204	156	21	216	129	2	2	37	D	
2	15	19	4	28	25	-	-	-	E	

2.8 İBBS 3. düzey, yerleşim yeri ve sınıflara göre ortaöğretimde okul, şube ve öğrenci sayısı (devam)

[2007/'08 Öğretim yılı başı]

İBBS 3. Düzey	A. Toplam		B. Erkek		C. Kadın		D. Şehir		E. Köy		Sınıflara göre öğrenci		
											Hazırlık sınıfı		1. sınıf
							Toplam				Preparatory class		Grade 1
	Okul	Şube					Total						
School	Division	A	B	C	Division	B	C	Division	B	C	B	C	
TRB11 Malatya	A	115	1 357	42 040	23 610	18 430	-	-	-	496	8 742	6 145	
	D	89	1 179	38 497	21 444	17 053	-	-	-	441	7 908	5 613	
	E	26	178	3 543	2 166	1 377	-	-	-	55	834	532	
Genel	A	69	953	30 667	16 640	14 027	-	-	-	346	5 686	4 580	
	D	46	785	27 347	14 584	12 763	-	-	-	294	4 894	4 078	
	E	23	168	3 320	2 056	1 264	-	-	-	52	792	502	
Mesleki ve teknik	A	46	404	11 373	6 970	4 403	-	-	-	150	3 056	1 565	
	D	43	394	11 150	6 860	4 290	-	-	-	147	3 014	1 535	
	E	3	10	223	110	113	-	-	-	3	42	30	
TRB12 Elazığ	A	66	896	29 025	16 631	12 394	-	-	-	350	6 514	4 136	
	D	64	887	28 856	16 514	12 342	-	-	-	347	6 438	4 114	
	E	2	9	169	117	52	-	-	-	3	76	22	
Genel	A	36	645	21 043	12 106	8 937	-	-	-	246	4 288	2 971	
	D	34	636	20 874	11 989	8 885	-	-	-	243	4 212	2 949	
	E	2	9	169	117	52	-	-	-	3	76	22	
Mesleki ve teknik	A	30	251	7 982	4 525	3 457	-	-	-	104	2 226	1 165	
	D	30	251	7 982	4 525	3 457	-	-	-	104	2 226	1 165	
	E	-	-	-	-	-	-	-	-	-	-	-	
TRB13 Bingöl	A	27	315	9 837	6 081	3 756	-	-	-	116	2 415	1 261	
	D	27	315	9 837	6 081	3 756	-	-	-	116	2 415	1 261	
	E	-	-	-	-	-	-	-	-	-	-	-	
Genel	A	17	220	6 725	4 469	2 256	-	-	-	76	1 615	672	
	D	17	220	6 725	4 469	2 256	-	-	-	76	1 615	672	
	E	-	-	-	-	-	-	-	-	-	-	-	
Mesleki ve teknik	A	10	95	3 112	1 612	1 500	-	-	-	40	800	589	
	D	10	95	3 112	1 612	1 500	-	-	-	40	800	589	
	E	-	-	-	-	-	-	-	-	-	-	-	
TRB14 Tunceli	A	24	162	3 443	1 805	1 638	-	-	-	47	676	526	
	D	23	155	3 342	1 746	1 596	-	-	-	46	644	512	
	E	1	7	101	59	42	-	-	-	1	32	14	
Genel	A	15	127	2 752	1 368	1 384	-	-	-	37	520	442	
	D	14	120	2 651	1 309	1 342	-	-	-	36	488	428	
	E	1	7	101	59	42	-	-	-	1	32	14	
Mesleki ve teknik	A	9	35	691	437	254	-	-	-	10	156	84	
	D	9	35	691	437	254	-	-	-	10	156	84	
	E	-	-	-	-	-	-	-	-	-	-	-	
TRB21 Van	A	78	947	33 104	21 926	11 178	-	-	-	368	9 193	4 359	
	D	68	862	31 012	20 218	10 794	-	-	-	332	8 317	4 159	
	E	10	85	2 092	1 708	384	-	-	-	36	876	200	
Genel	A	45	691	25 023	16 816	8 207	-	-	-	268	6 722	3 110	
	D	36	617	23 138	15 289	7 849	-	-	-	235	5 926	2 916	
	E	9	74	1 885	1 527	358	-	-	-	33	796	194	
Mesleki ve teknik	A	33	256	8 081	5 110	2 971	-	-	-	100	2 471	1 249	
	D	32	245	7 874	4 929	2 945	-	-	-	97	2 391	1 243	
	E	1	11	207	181	26	-	-	-	3	80	6	

2.8 Number of schools, divisions and students in secondary education by grade and settlement place according to Classification of Statistical Region Units Level 3 (continued)

[Beginning of the educational year 2007/'08]

A. Total		B. Males		C. Females		D. City		E. Village		
Students by grade										
2. sınıf Grade 2			3. sınıf Grade 3			7. dönem (4. sınıf) 7th semester (Grade 4)				
Şube Division	B	C	Şube Division	B	C	Şube Division	B	C	SRE Level 3	
409	5 226	4 496	441	6 675	5 767	11	2 967	2 022	A	Malatya TRB11
344	4 595	4 061	383	5 974	5 357	11	2 967	2 022	D	
65	631	435	58	701	410	-	-	-	E	
287	3 586	3 568	320	5 376	4 846	-	1 992	1 033	A	General
224	2 965	3 155	267	4 733	4 497	-	1 992	1 033	D	
63	621	413	53	643	349	-	-	-	E	
122	1 640	928	121	1 299	921	11	975	989	A	Vocational and technical
120	1 630	906	116	1 241	860	11	975	989	D	
2	10	22	5	58	61	-	-	-	E	
266	3 619	3 008	275	4 924	3 558	5	1 574	1 692	A	Elazığ TRB12
261	3 584	2 981	274	4 918	3 555	5	1 574	1 692	D	
5	35	27	1	6	3	-	-	-	E	
188	2 557	2 286	211	4 103	2 904	-	1 158	776	A	General
183	2 522	2 259	210	4 097	2 901	-	1 158	776	D	
5	35	27	1	6	3	-	-	-	E	
78	1 062	722	64	821	654	5	416	916	A	Vocational and technical
78	1 062	722	64	821	654	5	416	916	D	
-	-	-	-	-	-	-	-	-	E	
90	1 202	925	107	1 451	1 081	2	1 013	489	A	Bingöl TRB13
90	1 202	925	107	1 451	1 081	2	1 013	489	D	
-	-	-	-	-	-	-	-	-	E	
64	930	603	80	1 210	775	-	714	206	A	General
64	930	603	80	1 210	775	-	714	206	D	
-	-	-	-	-	-	-	-	-	E	
26	272	322	27	241	306	2	299	283	A	Vocational and technical
26	272	322	27	241	306	2	299	283	D	
-	-	-	-	-	-	-	-	-	E	
55	500	468	59	458	505	1	171	139	A	Tunceli TRB14
52	481	453	56	450	492	1	171	139	D	
3	19	15	3	8	13	-	-	-	E	
43	375	406	47	348	448	-	125	88	A	General
40	356	391	44	340	435	-	125	88	D	
3	19	15	3	8	13	-	-	-	E	
12	125	62	12	110	57	1	46	51	A	Vocational and technical
12	125	62	12	110	57	1	46	51	D	
-	-	-	-	-	-	-	-	-	E	
284	5 265	2 760	285	5 454	2 718	10	2 014	1 341	A	Van TRB21
255	4 793	2 620	265	5 094	2 674	10	2 014	1 341	D	
29	472	140	20	360	44	-	-	-	E	
209	4 102	2 060	213	4 424	2 056	1	1 568	981	A	General
184	3 670	1 932	197	4 125	2 020	1	1 568	981	D	
25	432	128	16	299	36	-	-	-	E	
75	1 163	700	72	1 030	662	9	446	360	A	Vocational and technical
71	1 123	688	68	969	654	9	446	360	D	
4	40	12	4	61	8	-	-	-	E	

2.8 İBBS 3. düzey, yerleşim yeri ve sınıflara göre ortaöğretimde okul, şube ve öğrenci sayısı (devam)

[2007/'08 Öğretim yılı başı]

İBBS 3. Düzey	A. Toplam		B. Erkek		C. Kadın		D. Şehir		E. Köy		Sınıflara göre öğrenci		
	Okul School	Şube Division	Toplam Total					Hazırlık sınıfı Preparatory class			1. sınıf Grade 1		
			A	B	C	Şube Division			B	C			
						Şube Division							
A	B	C	B	C	C								
TRB22 Muş	A	33	350	11 976	8 732	3 244	-	-	-	121	3 536	1 136	
	D	30	330	11 401	8 265	3 136	-	-	-	113	3 288	1 083	
	E	3	20	575	467	108	-	-	-	8	248	53	
Genel	A	16	212	7 813	5 782	2 031	-	-	-	71	2 085	608	
	D	13	192	7 238	5 315	1 923	-	-	-	63	1 837	555	
	E	3	20	575	467	108	-	-	-	8	248	53	
Mesleki ve teknik	A	17	138	4 163	2 950	1 213	-	-	-	50	1 451	528	
	D	17	138	4 163	2 950	1 213	-	-	-	50	1 451	528	
	E	-	-	-	-	-	-	-	-	-	-	-	
TRB23 Bitlis	A	33	347	10 317	7 220	3 097	-	-	-	125	3 033	1 186	
	D	33	347	10 317	7 220	3 097	-	-	-	125	3 033	1 186	
	E	-	-	-	-	-	-	-	-	-	-	-	
Genel	A	15	218	6 821	5 063	1 758	-	-	-	71	1 844	587	
	D	15	218	6 821	5 063	1 758	-	-	-	71	1 844	587	
	E	-	-	-	-	-	-	-	-	-	-	-	
Mesleki ve teknik	A	18	129	3 496	2 157	1 339	-	-	-	54	1 189	599	
	D	18	129	3 496	2 157	1 339	-	-	-	54	1 189	599	
	E	-	-	-	-	-	-	-	-	-	-	-	
TRB24 Hakkari	A	31	369	14 457	9 345	5 112	-	-	-	145	3 923	2 108	
	D	29	358	14 134	9 097	5 037	-	-	-	140	3 782	2 064	
	E	2	11	323	248	75	-	-	-	5	141	44	
Genel	A	14	279	11 186	7 523	3 663	-	-	-	106	3 048	1 520	
	D	13	271	10 938	7 323	3 615	-	-	-	104	2 955	1 503	
	E	1	8	248	200	48	-	-	-	2	93	17	
Mesleki ve teknik	A	17	90	3 271	1 822	1 449	-	-	-	39	875	588	
	D	16	87	3 196	1 774	1 422	-	-	-	36	827	561	
	E	1	3	75	48	27	-	-	-	3	48	27	
TRC11 Gaziantep	A	115	1 798	64 657	38 172	26 485	-	-	-	683	15 747	9 820	
	D	110	1 763	63 820	37 633	26 187	-	-	-	670	15 472	9 696	
	E	5	35	837	539	298	-	-	-	13	275	124	
Genel	A	64	1 263	47 729	28 947	18 782	-	-	-	491	11 591	6 537	
	D	60	1 233	46 964	28 455	18 509	-	-	-	479	11 334	6 418	
	E	4	30	765	492	273	-	-	-	12	257	119	
Mesleki ve teknik	A	51	535	16 928	9 225	7 703	-	-	-	192	4 156	3 283	
	D	50	530	16 856	9 178	7 678	-	-	-	191	4 138	3 278	
	E	1	5	72	47	25	-	-	-	1	18	5	
TRC12 Adıyaman	A	62	925	29 746	17 362	12 384	-	-	-	361	7 264	4 637	
	D	51	856	28 112	16 386	11 726	-	-	-	337	6 761	4 328	
	E	11	69	1 634	976	658	-	-	-	24	503	309	
Genel	A	34	672	21 869	12 996	8 873	-	-	-	261	4 964	3 134	
	D	28	636	21 005	12 464	8 541	-	-	-	249	4 699	2 971	
	E	6	36	864	532	332	-	-	-	12	265	163	
Mesleki ve teknik	A	28	253	7 877	4 366	3 511	-	-	-	100	2 300	1 503	
	D	23	220	7 107	3 922	3 185	-	-	-	88	2 062	1 357	
	E	5	33	770	444	326	-	-	-	12	238	146	

2.8 Number of schools, divisions and students in secondary education by grade and settlement place according to Classification of Statistical Region Units Level 3 (continued)

[Beginning of the educational year 2007/'08]

A. Total		B. Males		C.Females		D. City		E. Village		SRE Level 3
Students by grade										
2. sınıf Grade 2			3. sınıf Grade 3			7. dönem (4. sınıf) 7th semester (Grade 4)				
Şube Division	B	C	Şube Division	B	C	Şube Division	B	C		
106	1 983	884	119	2 291	907	4	922	317	A	Muş TRB22
100	1 872	853	113	2 183	883	4	922	317	D	
6	111	31	6	108	24	-	-	-	E	
62	1 260	544	79	1 774	657	-	663	222	A	General
56	1 149	513	73	1 666	633	-	663	222	D	
6	111	31	6	108	24	-	-	-	E	
44	723	340	40	517	250	4	259	95	A	Vocational and technical
44	723	340	40	517	250	4	259	95	D	
-	-	-	-	-	-	-	-	-	E	
104	1 664	843	116	1 924	856	2	599	212	A	Bitlis TRB23
104	1 664	843	116	1 924	856	2	599	212	D	
-	-	-	-	-	-	-	-	-	E	
65	1 177	448	81	1 533	568	1	509	155	A	General
65	1 177	448	81	1 533	568	1	509	155	D	
-	-	-	-	-	-	-	-	-	E	
39	487	395	35	391	288	1	90	57	A	Vocational and technical
39	487	395	35	391	288	1	90	57	D	
-	-	-	-	-	-	-	-	-	E	
111	2 226	1 337	105	2 362	1 205	8	834	462	A	Hakkari TRB24
108	2 182	1 320	102	2 299	1 191	8	834	462	D	
3	44	17	3	63	14	-	-	-	E	
83	1 820	1 016	83	2 056	885	7	599	242	A	General
80	1 776	999	80	1 993	871	7	599	242	D	
3	44	17	3	63	14	-	-	-	E	
28	406	321	22	306	320	1	235	220	A	Vocational and technical
28	406	321	22	306	320	1	235	220	D	
-	-	-	-	-	-	-	-	-	E	
511	7 867	6 684	587	10 140	7 836	17	4 418	2 145	A	Gaziantep TRC11
500	7 752	6 595	576	9 991	7 751	17	4 418	2 145	D	
11	115	89	11	149	85	-	-	-	E	
354	5 604	4 677	416	8 122	6 054	2	3 630	1 514	A	General
345	5 501	4 598	407	7 990	5 979	2	3 630	1 514	D	
9	103	79	9	132	75	-	-	-	E	
157	2 263	2 007	171	2 018	1 782	15	788	631	A	Vocational and technical
155	2 251	1 997	169	2 001	1 772	15	788	631	D	
2	12	10	2	17	10	-	-	-	E	
271	3 615	3 271	289	4 536	3 585	4	1 947	891	A	Adıyaman TRC12
249	3 432	3 082	267	4 251	3 426	3	1 942	890	D	
22	183	189	22	285	159	1	5	1	E	
195	2 699	2 373	216	3 714	2 712	-	1 619	654	A	General
183	2 581	2 266	204	3 565	2 650	-	1 619	654	D	
12	118	107	12	149	62	-	-	-	E	
76	916	898	73	822	873	4	328	237	A	Vocational and technical
66	851	816	63	686	776	3	323	236	D	
10	65	82	10	136	97	1	5	1	E	

2.8 İBBS 3. düzey, yerleşim yeri ve sınıflara göre ortaöğretimde okul, şube ve öğrenci sayısı (devam)

[2007/'08 Öğretim yılı başı]

İBBS 3. Düzey	A. Toplam		B. Erkek		C. Kadın		D. Şehir		E. Köy		Sınıflara göre öğrenci						
											Toplam		Hazırlık sınıfı		1. sınıf		
											Total		Preparatory class		Grade 1		
	Okul	Şube									Şube						
School	Division	A	B	C	Division	B	C	Division	B	C	Division	B	C				
TRC13 Kilis	A	22	197	5 652	3 041	2 611	-	-	-	61	1 234	924					
	D	22	197	5 652	3 041	2 611	-	-	-	61	1 234	924					
	E	-	-	-	-	-	-	-	-	-	-	-					
Genel	A	6	84	2 754	1 462	1 292	-	-	-	23	430	375					
	D	6	84	2 754	1 462	1 292	-	-	-	23	430	375					
	E	-	-	-	-	-	-	-	-	-	-	-					
Mesleki ve teknik	A	16	113	2 898	1 579	1 319	-	-	-	38	804	549					
	D	16	113	2 898	1 579	1 319	-	-	-	38	804	549					
	E	-	-	-	-	-	-	-	-	-	-	-					
TRC21 Şanlıurfa	A	92	1 279	45 625	30 893	14 732	-	-	-	510	13 794	5 637					
	D	81	1 183	43 275	29 336	13 939	-	-	-	476	13 037	5 308					
	E	11	96	2 350	1 557	793	-	-	-	34	757	329					
Genel	A	52	912	34 033	24 197	9 836	-	-	-	368	10 507	3 553					
	D	44	830	31 929	22 785	9 144	-	-	-	338	9 810	3 264					
	E	8	82	2 104	1 412	692	-	-	-	30	697	289					
Mesleki ve teknik	A	40	367	11 592	6 696	4 896	-	-	-	142	3 287	2 084					
	D	37	353	11 346	6 551	4 795	-	-	-	138	3 227	2 044					
	E	3	14	246	145	101	-	-	-	4	60	40					
TRC22 Diyarbakır	A	93	1 616	63 431	38 730	24 701	-	-	-	627	16 246	8 664					
	D	88	1 543	60 866	37 153	23 713	-	-	-	598	15 435	8 237					
	E	5	73	2 565	1 577	988	-	-	-	29	811	427					
Genel	A	60	1 282	50 550	31 782	18 768	-	-	-	503	13 262	6 819					
	D	56	1 226	48 501	30 527	17 974	-	-	-	480	12 623	6 474					
	E	4	56	2 049	1 255	794	-	-	-	23	639	345					
Mesleki ve teknik	A	33	334	12 881	6 948	5 933	-	-	-	124	2 984	1 845					
	D	32	317	12 365	6 626	5 739	-	-	-	118	2 812	1 763					
	E	1	17	516	322	194	-	-	-	6	172	82					
TRC31 Mardin	A	55	745	29 489	19 650	9 839	-	-	-	280	7 991	3 601					
	D	46	688	28 060	18 593	9 467	-	-	-	257	7 387	3 425					
	E	9	57	1 429	1 057	372	-	-	-	23	604	176					
Genel	A	27	550	23 798	16 243	7 555	-	-	-	204	6 407	2 629					
	D	24	532	23 230	15 815	7 415	-	-	-	197	6 179	2 570					
	E	3	18	568	428	140	-	-	-	7	228	59					
Mesleki ve teknik	A	28	195	5 691	3 407	2 284	-	-	-	76	1 584	972					
	D	22	156	4 830	2 778	2 052	-	-	-	60	1 208	855					
	E	6	39	861	629	232	-	-	-	16	376	117					
TRC32 Batman	A	33	566	25 149	16 193	8 956	-	-	-	235	6 215	3 439					
	D	31	560	25 044	16 108	8 936	-	-	-	233	6 176	3 428					
	E	2	6	105	85	20	-	-	-	2	39	11					
Genel	A	21	453	19 907	13 179	6 728	-	-	-	186	4 856	2 565					
	D	20	449	19 825	13 115	6 710	-	-	-	184	4 817	2 554					
	E	1	4	82	64	18	-	-	-	2	39	11					
Mesleki ve teknik	A	12	113	5 242	3 014	2 228	-	-	-	49	1 359	874					
	D	11	111	5 219	2 993	2 226	-	-	-	49	1 359	874					
	E	1	2	23	21	2	-	-	-	-	-	-					

2.8 Number of schools, divisions and students in secondary education by grade and settlement place according to Classification of Statistical Region Units Level 3 (continued)

[Beginning of the educational year 2007/'08]

A. Total		B. Males		C. Females		D. City		E. Village		SRE Level 3
Students by grade										
2. sınıf Grade 2			3. sınıf Grade 3			7. dönem (4. sınıf) 7th semester (Grade 4)				
Şube Division	B	C	Şube Division	B	C	Şube Division	B	C	A	
60	756	704	70	784	778	6	267	205	A	Kilis TRC13
60	756	704	70	784	778	6	267	205	D	
-	-	-	-	-	-	-	-	-	E	
22	318	310	39	468	481	-	246	126	A	General
22	318	310	39	468	481	-	246	126	D	
-	-	-	-	-	-	-	-	-	E	
38	438	394	31	316	297	6	21	79	A	Vocational and technical
38	438	394	31	316	297	6	21	79	D	
-	-	-	-	-	-	-	-	-	E	
382	6 671	3 620	384	7 352	3 928	3	3 076	1 547	A	Şanlıurfa TRC21
352	6 286	3 401	352	6 937	3 683	3	3 076	1 547	D	
30	385	219	32	415	245	-	-	-	E	
268	5 136	2 455	276	6 142	2 835	-	2 412	993	A	General
243	4 782	2 265	249	5 781	2 622	-	2 412	993	D	
25	354	190	27	361	213	-	-	-	E	
114	1 535	1 165	108	1 210	1 093	3	664	554	A	Vocational and technical
109	1 504	1 136	103	1 156	1 061	3	664	554	D	
5	31	29	5	54	32	-	-	-	E	
490	8 906	6 242	494	10 190	6 534	5	3 388	3 261	A	Diyarbakır
467	8 573	5 975	473	9 757	6 240	5	3 388	3 261	D	
23	333	267	21	433	294	-	-	-	E	
379	7 204	4 919	400	8 989	5 576	-	2 327	1 454	A	General
362	6 944	4 706	384	8 633	5 340	-	2 327	1 454	D	
17	260	213	16	356	236	-	-	-	E	
111	1 702	1 323	94	1 201	958	5	1 061	1 807	A	Vocational and technical
105	1 629	1 269	89	1 124	900	5	1 061	1 807	D	
6	73	54	5	77	58	-	-	-	E	
227	4 356	2 673	234	5 030	2 568	4	2 273	997	A	Mardin TRC31
208	4 080	2 552	219	4 853	2 493	4	2 273	997	D	
19	276	121	15	177	75	-	-	-	E	
165	3 554	2 022	181	4 479	2 171	-	1 803	733	A	General
158	3 434	1 974	177	4 399	2 138	-	1 803	733	D	
7	120	48	4	80	33	-	-	-	E	
62	802	651	53	551	397	4	470	264	A	Vocational and technical
50	646	578	42	454	355	4	470	264	D	
12	156	73	11	97	42	-	-	-	E	
171	3 130	2 058	158	3 682	2 029	2	3 166	1 430	A	Batman TRC32
169	3 105	2 051	156	3 661	2 027	2	3 166	1 430	D	
2	25	7	2	21	2	-	-	-	E	
134	2 498	1 588	132	3 258	1 664	1	2 567	911	A	General
132	2 473	1 581	132	3 258	1 664	1	2 567	911	D	
2	25	7	-	-	-	-	-	-	E	
37	632	470	26	424	365	1	599	519	A	Vocational and technical
37	632	470	24	403	363	1	599	519	D	
-	-	-	2	21	2	-	-	-	E	

2.8 İBBS 3. düzey, yerleşim yeri ve sınıflara göre ortaöğretimde okul, şube ve öğrenci sayısı (devam)

[2007/'08 Öğretim yılı başı]

İBBS 3. Düzey	A. Toplam		B. Erkek		C. Kadın		D. Şehir		E. Köy		Sınıflara göre öğrenci		
	Okul School	Şube Division	Toplam Total		Hazırlık sınıfı Preparatory class			1. sınıf Grade 1					
			A	B	Şube Division	B	C	Şube Division	B	C			
TRC33 Şırnak	A	39	348	13 290	9 156	4 134	-	-	-	147	3 603	1 694	
	D	33	323	12 497	8 689	3 808	-	-	-	137	3 378	1 527	
	E	6	25	793	467	326	-	-	-	10	225	167	
Genel	A	17	209	9 095	6 568	2 527	-	-	-	89	2 315	880	
	D	14	193	8 560	6 244	2 316	-	-	-	82	2 133	763	
	E	3	16	535	324	211	-	-	-	7	182	117	
Mesleki ve teknik	A	22	139	4 195	2 588	1 607	-	-	-	58	1 288	814	
	D	19	130	3 937	2 445	1 492	-	-	-	55	1 245	764	
	E	3	9	258	143	115	-	-	-	3	43	50	
TRC34 Siirt	A	35	344	11 747	8 357	3 390	-	-	-	124	3 349	1 106	
	D	34	332	11 463	8 184	3 279	-	-	-	120	3 260	1 059	
	E	1	12	284	173	111	-	-	-	4	89	47	
Genel	A	16	211	7 199	5 283	1 916	-	-	-	78	2 056	557	
	D	16	211	7 199	5 283	1 916	-	-	-	78	2 056	557	
	E	-	-	-	-	-	-	-	-	-	-	-	
Mesleki ve teknik	A	19	133	4 548	3 074	1 474	-	-	-	46	1 293	549	
	D	18	121	4 264	2 901	1 363	-	-	-	42	1 204	502	
	E	1	12	284	173	111	-	-	-	4	89	47	

2.8 Number of schools, divisions and students in secondary education by grade and settlement place according to Classification of Statistical Region Units Level 3 (continued)

[Beginning of the educational year 2007/'08]

A. Total	B. Males		C. Females		D. City			E. Village		
Students by grade										
2. sınıf Grade 2			3. sınıf Grade 3			7. dönem (4. sınıf) 7th semester (Grade 4)				
Şube Division	B	C	Şube Division	B	C	Şube Division	B	C	SRE Level 3	
110	2 032	1 178	91	1 940	903	-	1 581	359	A	Şirnak TRC33
102	1 893	1 082	84	1 837	840	-	1 581	359	D	
8	139	96	7	103	63	-	-	-	E	
67	1 413	730	53	1 409	608	-	1 431	309	A	General
61	1 313	660	50	1 367	584	-	1 431	309	D	
6	100	70	3	42	24	-	-	-	E	
43	619	448	38	531	295	-	150	50	A	Vocational and technical
41	580	422	34	470	256	-	150	50	D	
2	39	26	4	61	39	-	-	-	E	
103	1 760	962	116	2 011	939	1	1 237	383	A	Siirt TRC34
99	1 710	925	112	1 977	912	1	1 237	383	D	
4	50	37	4	34	27	-	-	-	E	
60	1 042	507	73	1 387	597	-	798	255	A	General
60	1 042	507	73	1 387	597	-	798	255	D	
-	-	-	-	-	-	-	-	-	E	
43	718	455	43	624	342	1	439	128	A	Vocational and technical
39	668	418	39	590	315	1	439	128	D	
4	50	37	4	34	27	-	-	-	E	

2.9 İBBS 3. düzey, yerleşim yeri ve doğum yıllarına göre ortaöğretimde öğrenci sayısı

[2007/'08 öğretim yılı başı]

İBBS 3. Düzey	A. Toplam	B. Erkek	C. Kadın	D. Şehir	E. Köy	Doğum yılları						
						Toplam			1994 ve sonraki doğumlular Born in 1994 and after		1993	
						A	B	C	B	C	B	C
TR Türkiye	A	3 245 322	1 789 238	1 456 084	45 108	38 486	377 954	332 612				
	D	3 078 857	1 692 187	1 386 670	42 073	36 010	353 007	313 548				
	E	166 465	97 051	69 414	3 035	2 476	24 947	19 064				
Genel	A	1 980 452	1 044 607	935 845	26 556	23 426	196 923	196 327				
	D	1 876 993	988 526	888 467	24 592	21 785	183 090	183 702				
	E	103 459	56 081	47 378	1 964	1 641	13 833	12 625				
Mesleki ve teknik	A	1 264 870	744 631	520 239	18 552	15 060	181 031	136 285				
	D	1 201 864	703 661	498 203	17 481	14 225	169 917	129 846				
	E	63 006	40 970	22 036	1 071	835	11 114	6 439				
TR100 İstanbul	A	596 400	314 897	281 503	5 710	5 471	65 727	61 116				
	D	570 960	300 280	270 680	5 339	5 166	61 792	58 188				
	E	25 440	14 617	10 823	371	305	3 935	2 928				
Genel	A	361 135	187 729	173 406	3 386	3 193	34 212	33 775				
	D	345 788	179 498	166 290	3 182	3 022	32 162	31 945				
	E	15 347	8 231	7 116	204	171	2 050	1 830				
Mesleki ve teknik	A	235 265	127 168	108 097	2 324	2 278	31 515	27 341				
	D	225 172	120 782	104 390	2 157	2 144	29 630	26 243				
	E	10 093	6 386	3 707	167	134	1 885	1 098				
TR211 Tekirdağ	A	34 334	18 526	15 808	227	206	4 501	3 861				
	D	31 924	17 209	14 715	204	185	4 110	3 533				
	E	2 410	1 317	1 093	23	21	391	328				
Genel	A	18 630	8 690	9 940	97	125	1 792	2 193				
	D	18 286	8 539	9 747	95	124	1 765	2 150				
	E	344	151	193	2	1	27	43				
Mesleki ve teknik	A	15 704	9 836	5 868	130	81	2 709	1 668				
	D	13 638	8 670	4 968	109	61	2 345	1 383				
	E	2 066	1 166	900	21	20	364	285				
TR212 Edirne	A	16 691	8 677	8 014	267	281	1 817	1 709				
	D	16 538	8 595	7 943	266	281	1 795	1 689				
	E	153	82	71	1	-	22	20				
Genel	A	8 768	4 078	4 690	210	245	700	854				
	D	8 615	3 996	4 619	209	245	678	834				
	E	153	82	71	1	-	22	20				
Mesleki ve teknik	A	7 923	4 599	3 324	57	36	1 117	855				
	D	7 923	4 599	3 324	57	36	1 117	855				
	E	-	-	-	-	-	-	-				

2.9 Number of students in secondary education by year of birth and settlement place according to Classification of Statistical Region Units Level 3

[Beginning of the educational year 2007/'08]

A. Total		B. Males		C. Females		D. City		E. Village		
Year of birth										SRE Level 3
1992				1991		1990		1989 doğumlular Born in 1989 and before		
B	C	B	C	B	C	B	C	B	C	
420 284	356 175	365 648	318 120	227 774	176 668	352 470	234 023	A		Turkey TR
393 731	336 754	343 114	301 045	215 294	168 895	344 968	230 418	D		
26 553	19 421	22 534	17 075	12 480	7 773	7 502	3 605	E		
230 576	223 546	214 563	212 383	138 226	120 877	237 763	159 286	A		General
215 493	210 520	201 107	200 266	130 676	115 251	233 568	156 943	D		
15 083	13 026	13 456	12 117	7 550	5 626	4 195	2 343	E		
189 708	132 629	151 085	105 737	89 548	55 791	114 707	74 737	A		Vocational and technical
178 238	126 234	142 007	100 779	84 618	53 644	111 400	73 475	D		
11 470	6 395	9 078	4 958	4 930	2 147	3 307	1 262	E		
70 441	64 825	59 280	57 064	36 074	31 044	77 665	61 983	A		İstanbul TR100
66 348	61 837	56 070	54 399	34 357	29 837	76 374	61 253	D		
4 093	2 988	3 210	2 665	1 717	1 207	1 291	730	E		
39 065	37 644	34 209	34 913	21 161	19 828	55 696	44 053	A		General
36 825	35 748	32 282	33 043	20 135	18 974	54 912	43 558	D		
2 240	1 896	1 927	1 870	1 026	854	784	495	E		
31 376	27 181	25 071	22 151	14 913	11 216	21 969	17 930	A		Vocational and technical
29 523	26 089	23 788	21 356	14 222	10 863	21 462	17 695	D		
1 853	1 092	1 283	795	691	353	507	235	E		
4 592	3 879	3 910	3 612	2 408	2 132	2 888	2 118	A		Tekirdağ TR211
4 190	3 555	3 675	3 361	2 241	2 002	2 789	2 079	D		
402	324	235	251	167	130	99	39	E		
1 867	2 298	1 721	2 223	1 264	1 517	1 949	1 584	A		General
1 819	2 238	1 689	2 165	1 237	1 487	1 934	1 583	D		
48	60	32	58	27	30	15	1	E		
2 725	1 581	2 189	1 389	1 144	615	939	534	A		Vocational and technical
2 371	1 317	1 986	1 196	1 004	515	855	496	D		
354	264	203	193	140	100	84	38	E		
2 122	1 931	1 926	2 057	1 232	1 210	1 313	826	A		Edirne TR212
2 094	1 910	1 902	2 027	1 227	1 210	1 311	826	D		
28	21	24	30	5	-	2	-	E		
828	973	898	1 251	719	868	723	499	A		General
800	952	874	1 221	714	868	721	499	D		
28	21	24	30	5	-	2	-	E		
1 294	958	1 028	806	513	342	590	327	A		Vocational and technical
1 294	958	1 028	806	513	342	590	327	D		
-	-	-	-	-	-	-	-	E		

2.9 İBBS 3. düzey, yerleşim yeri ve doğum yıllarına göre ortaöğretimde öğrenci sayısı (devam)

[2007/'08 öğretim yılı başı]

İBBS 3. Düzey	A. Toplam	B. Erkek	C. Kadın	D. Şehir	E. Köy	Doğum yılları						
						Toplam			1994 ve sonraki doğumlular		1993	
						Total			Born in 1994 and after			
						A	B	C	B	C	B	C
TR213 Kırklareli	A	16 065	8 625	7 440	178	207	2 052	1 834				
	D	15 373	8 242	7 131	170	206	1 958	1 744				
	E	692	383	309	8	1	94	90				
Genel	A	8 474	3 937	4 537	35	45	790	1 028				
	D	8 182	3 807	4 375	33	45	757	993				
	E	292	130	162	2	-	33	35				
Mesleki ve teknik	A	7 591	4 688	2 903	143	162	1 262	806				
	D	7 191	4 435	2 756	137	161	1 201	751				
	E	400	253	147	6	1	61	55				
TR221 Balıkesir	A	48 899	25 780	23 119	328	302	6 342	5 628				
	D	46 739	24 410	22 329	315	287	5 944	5 381				
	E	2 160	1 370	790	13	15	398	247				
Genel	A	28 008	13 254	14 754	130	172	2 766	3 309				
	D	26 879	12 643	14 236	124	161	2 612	3 139				
	E	1 129	611	518	6	11	154	170				
Mesleki ve teknik	A	20 891	12 526	8 365	198	130	3 576	2 319				
	D	19 860	11 767	8 093	191	126	3 332	2 242				
	E	1 031	759	272	7	4	244	77				
TR222 Çanakkale	A	18 836	10 127	8 709 #	79	90	2 587	2 249				
	D	17 489	9 406	8 083	74	84	2 402	2 090				
	E	1 347	721	626	5	6	185	159				
Genel	A	10 200	4 938	5 262 #	48	51	1 074	1 154				
	D	9 446	4 623	4 823	45	48	1 000	1 052				
	E	754	315	439	3	3	74	102				
Mesleki ve teknik	A	8 636	5 189	3 447	31	39	1 513	1 095				
	D	8 043	4 783	3 260	29	36	1 402	1 038				
	E	593	406	187	2	3	111	57				
TR310 İzmir	A	178 869	92 545	86 324	1 452	1 280	19 171	18 902				
	D	172 895	89 107	83 788	1 383	1 246	18 182	18 222				
	E	5 974	3 438	2 536	69	34	989	680				
Genel	A	107 600	50 611	56 989	609	805	9 255	11 580				
	D	104 399	49 075	55 324	561	781	8 856	11 160				
	E	3 201	1 536	1 665	48	24	399	420				
Mesleki ve teknik	A	71 269	41 934	29 335	843	475	9 916	7 322				
	D	68 496	40 032	28 464	822	465	9 326	7 062				
	E	2 773	1 902	871	21	10	590	260				

2.9 Number of students in secondary education by year of birth and settlement place according to Classification of Statistical Region Units Level 3 (continued)

[Beginning of the educational year 2007/'08]

A. Total B. Males C. Females D. City E. Village

Year of birth										SRE Level 3
1992		1991		1990		1989 doğumlular Born in 1989 and before		A D E		
B	C	B	C	B	C	B	C			
2 108	1 895	2 060	1 804	1 226	1 091	1 001	609	A		Kırklareli TR213
1 998	1 808	1 950	1 714	1 177	1 053	989	606	D		
110	87	110	90	49	38	12	3	E		
855	1 069	941	1 119	653	805	663	471	A		General
824	1 027	898	1 069	632	772	663	469	D		
31	42	43	50	21	33	-	2	E		
1 253	826	1 119	685	573	286	338	138	A		Vocational and technical
1 174	781	1 052	645	545	281	326	137	D		
79	45	67	40	28	5	12	1	E		
6 503	6 047	6 049	5 606	3 591	3 043	2 967	2 493	A		Balıkesir TR221
6 136	5 792	5 710	5 413	3 430	2 989	2 875	2 467	D		
367	255	339	193	161	54	92	26	E		
3 155	3 790	3 154	3 705	2 135	2 192	1 914	1 586	A		General
2 973	3 632	2 995	3 584	2 064	2 155	1 875	1 565	D		
182	158	159	121	71	37	39	21	E		
3 348	2 257	2 895	1 901	1 456	851	1 053	907	A		Vocational and technical
3 163	2 160	2 715	1 829	1 366	834	1 000	902	D		
185	97	180	72	90	17	53	5			
2 564	2 206	2 384	2 105	1 325	1 115	1 188	944	A		Çanakkale TR222
2 378	2 025	2 196	1 924	1 224	1 060	1 132	900	D		
186	181	188	181	101	55	56	44	E		
1 144	1 293	1 170	1 337	658	709	844	718	A		General
1 072	1 168	1 071	1 213	626	666	809	676	D		
72	125	99	124	32	43	35	42	E		
1 420	913	1 214	768	667	406	344	226	A		Vocational and technical
1 306	857	1 125	711	598	394	323	224	D		
114	56	89	57	69	12	21	2	E		
21 141	21 178	18 449	18 954	12 554	11 689	19 778	14 321	A		İzmir TR310
20 226	20 444	17 664	18 250	12 114	11 412	19 538	14 214	D		
915	734	785	704	440	277	240	107	E		
10 924	13 551	10 844	13 403	7 132	8 222	11 847	9 428	A		General
10 499	13 073	10 444	12 928	6 960	8 024	11 755	9 358	D		
425	478	400	475	172	198	92	70	E		
10 217	7 627	7 605	5 551	5 422	3 467	7 931	4 893	A		Vocational and technical
9 727	7 371	7 220	5 322	5 154	3 388	7 783	4 856	D		
490	256	385	229	268	79	148	37	E		

2.9 İBBS 3. düzey, yerleşim yeri ve doğum yıllarına göre ortaöğretimde öğrenci sayısı (devam)

[2007/'08 öğretim yılı başı]

İBBS 3. Düzey	A. Toplam	B. Erkek	C. Kadın	D. Şehir	E. Köy	Doğum yılları						
						Toplam			1994 ve sonraki doğumlular		1993	
						A	B	C	B	C	B	C
TR321 Aydın	A	41 566	21 716	19 850	294	341	5 098	4 713				
	D	39 447	20 617	18 830	279	330	4 838	4 438				
	E	2 119	1 099	1 020	15	11	260	275				
Genel	A	25 040	11 900	13 140	166	214	2 315	2 783				
	D	23 890	11 335	12 555	164	211	2 169	2 632				
	E	1 150	565	585	2	3	146	151				
Mesleki ve teknik	A	16 526	9 816	6 710	128	127	2 783	1 930				
	D	15 557	9 282	6 275	115	119	2 669	1 806				
	E	969	534	435	13	8	114	124				
TR322 Denizli	A	37 915	19 902	18 013	582	570	4 662	4 380				
	D	31 262	16 553	14 709	515	511	3 863	3 564				
	E	6 653	3 349	3 304	67	59	799	816				
Genel	A	21 047	10 148	10 899	287	385	1 916	2 073				
	D	15 723	7 447	8 276	240	343	1 322	1 466				
	E	5 324	2 701	2 623	47	42	594	607				
Mesleki ve teknik	A	16 868	9 754	7 114	295	185	2 746	2 307				
	D	15 539	9 106	6 433	275	168	2 541	2 098				
	E	1 329	648	681	20	17	205	209				
TR323 Muğla	A	31 869	16 761	15 108	268	288	3 716	3 646				
	D	27 272	14 059	13 213	221	243	3 132	3 156				
	E	4 597	2 702	1 895	47	45	584	490				
Genel	A	18 536	8 684	9 852	125	152	1 656	2 213				
	D	16 856	7 865	8 991	102	131	1 448	1 965				
	E	1 680	819	861	23	21	208	248				
Mesleki ve teknik	A	13 333	8 077	5 256	143	136	2 060	1 433				
	D	10 416	6 194	4 222	119	112	1 684	1 191				
	E	2 917	1 883	1 034	24	24	376	242				
TR331 Manisa	A	54 299	29 102	25 197	800	450	6 959	6 261				
	D	51 699	27 754	23 945	772	416	6 630	5 918				
	E	2 600	1 348	1 252	28	34	329	343				
Genel	A	27 708	12 706	15 002	168	222	2 711	3 374				
	D	26 330	12 024	14 306	159	205	2 537	3 190				
	E	1 378	682	696	9	17	174	184				
Mesleki ve teknik	A	26 591	16 396	10 195	632	228	4 248	2 887				
	D	25 369	15 730	9 639	613	211	4 093	2 728				
	E	1 222	666	556	19	17	155	159				

2.9 Number of students in secondary education by year of birth and settlement place according to Classification of Statistical Region Units Level 3 (continued)

[Beginning of the educational year 2007/'08]

A. Total B. Males C. Females D. City E. Village

Year of birth										SRE Level 3
1992		1991		1990		1989 doğumlular Born in 1989 and before		A	B	
B	C	B	C	B	C	B	C			
5 401	5 091	4 590	4 499	3 135	2 895	3 198	2 311	A		Aydın TR321
5 072	4 797	4 324	4 230	2 978	2 773	3 126	2 262	D		
329	294	266	269	157	122	72	49	E		
2 677	3 233	2 629	3 064	1 892	2 065	2 221	1 781	A		General
2 513	3 089	2 490	2 907	1 811	1 966	2 188	1 750	D		
164	144	139	157	81	99	33	31	E		
2 724	1 858	1 961	1 435	1 243	830	977	530	A		Vocational and technical
2 559	1 708	1 834	1 323	1 167	807	938	512	D		
165	150	127	112	76	23	39	18	E		
4 855	4 404	4 331	4 197	2 550	2 228	2 922	2 234	A		Denizli TR322
3 992	3 522	3 441	3 298	1 953	1 695	2 789	2 119	D		
863	882	890	899	597	533	133	115	E		
2 277	2 594	2 315	2 722	1 463	1 542	1 890	1 583	A		General
1 581	1 903	1 573	1 979	951	1 097	1 780	1 488	D		
696	691	742	743	512	445	110	95	E		
2 578	1 810	2 016	1 475	1 087	686	1 032	651	A		Vocational and technical
2 411	1 619	1 868	1 319	1 002	598	1 009	631	D		
167	191	148	156	85	88	23	20	E		
4 122	3 974	3 521	3 415	2 158	1 801	2 976	1 984	A		Muğla TR323
3 349	3 416	2 851	2 907	1 760	1 576	2 746	1 915	D		
773	558	670	508	398	225	230	69	E		
2 026	2 498	1 801	2 280	1 019	1 154	2 057	1 555	A		General
1 771	2 264	1 605	2 041	913	1 057	2 026	1 533	D		
255	234	196	239	106	97	31	22	E		
2 096	1 476	1 720	1 135	1 139	647	919	429	A		Vocational and technical
1 578	1 152	1 246	866	847	519	720	382	D		
518	324	474	269	292	128	199	47	E		
7 355	6 676	6 262	5 937	3 726	3 134	4 000	2 739	A		Manisa TR331
6 952	6 289	5 914	5 625	3 563	2 999	3 923	2 698	D		
403	387	348	312	163	135	77	41	E		
2 964	3 857	2 981	3 718	1 728	1 958	2 154	1 873	A		General
2 764	3 647	2 812	3 531	1 625	1 874	2 127	1 859	D		
200	210	169	187	103	84	27	14	E		
4 391	2 819	3 281	2 219	1 998	1 176	1 846	866	A		Vocational and technical
4 188	2 642	3 102	2 094	1 938	1 125	1 796	839	D		
203	177	179	125	60	51	50	27	E		

2.9 İBBS 3. düzey, yerleşim yeri ve doğum yıllarına göre ortaöğretimde öğrenci sayısı (devam)

[2007/'08 öğretim yılı başı]

İBBS 3. Düzey	A. Toplam	B. Erkek	C. Kadın	D. Şehir	E. Köy	Doğum yılları						
						Toplam			1994 ve sonraki doğumlular		1993	
						A	B	C	B	C	B	C
TR332 Afyonkarahisar	A	26 558	15 376	11 182	350	399	3 652	2 866				
	D	25 545	14 669	10 876	329	385	3 486	2 771				
	E	1 013	707	306	21	14	166	95				
Genel	A	12 635	6 804	5 831	157	219	1 330	1 264				
	D	12 016	6 408	5 608	143	205	1 227	1 205				
	E	619	396	223	14	14	103	59				
Mesleki ve teknik	A	13 923	8 572	5 351	193	180	2 322	1 602				
	D	13 529	8 261	5 268	186	180	2 259	1 566				
	E	394	311	83	7	-	63	36				
TR333 Kütahya	A	25 158	14 646	10 512	150	169	3 013	2 642				
	D	24 396	14 111	10 285	141	160	2 848	2 571				
	E	762	535	227	9	9	165	71				
Genel	A	12 490	6 629	5 861	59	68	1 303	1 366				
	D	12 034	6 317	5 717	51	62	1 214	1 319				
	E	456	312	144	8	6	89	47				
Mesleki ve teknik	A	12 668	8 017	4 651	91	101	1 710	1 276				
	D	12 362	7 794	4 568	90	98	1 634	1 252				
	E	306	223	83	1	3	76	24				
TR334 Uşak	A	14 387	7 406	6 981	122	144	1 909	1 842				
	D	14 255	7 326	6 929	121	141	1 888	1 825				
	E	132	80	52	1	3	21	17				
Genel	A	8 120	3 790	4 330	47	76	842	1 046				
	D	8 075	3 760	4 315	47	74	832	1 040				
	E	45	30	15	-	2	10	6				
Mesleki ve teknik	A	6 267	3 616	2 651	75	68	1 067	796				
	D	6 180	3 566	2 614	74	67	1 056	785				
	E	87	50	37	1	1	11	11				
TR411 Bursa	A	118 466	64 342	54 124	676	706	14 628	12 781				
	D	115 605	62 472	53 133	651	691	14 020	12 464				
	E	2 861	1 870	991	25	15	608	317				
Genel	A	56 327	27 837	28 490	296	333	5 377	5 884				
	D	55 915	27 588	28 327	292	330	5 262	5 833				
	E	412	249	163	4	3	115	51				
Mesleki ve teknik	A	62 139	36 505	25 634	380	373	9 251	6 897				
	D	59 690	34 884	24 806	359	361	8 758	6 631				
	E	2 449	1 621	828	21	12	493	266				

2.9 Number of students in secondary education by year of birth and settlement place according to Classification of Statistical Region Units Level 3 (continued)

[Beginning of the educational year 2007/'08]

A. Total B. Males C. Females D. City E. Village

Year of birth										SRE Level 3	
1992		1991		1990		1989 doğumlular Born in 1989 and before		A	D		E
B	C	B	C	B	C	B	C				
3 887	2 967	3 329	2 561	2 026	1 435	2 132	954	A	D	E	Afyonkarahisar TR332
3 710	2 871	3 129	2 487	1 921	1 416	2 094	946				
177	96	200	74	105	19	38	8				
1 513	1 414	1 408	1 400	1 016	866	1 380	668	A	D	E	General
1 407	1 343	1 306	1 338	960	853	1 365	664				
106	71	102	62	56	13	15	4				
2 374	1 553	1 921	1 161	1 010	569	752	286	A	D	E	Vocational and technical
2 303	1 528	1 823	1 149	961	563	729	282				
71	25	98	12	49	6	23	4				
3 574	2 631	3 236	2 358	2 156	1 447	2 517	1 265	A	D	E	Kütahya TR333
3 411	2 576	3 109	2 297	2 112	1 424	2 490	1 257				
163	55	127	61	44	23	27	8				
1 471	1 430	1 429	1 328	986	901	1 381	768	A	D	E	General
1 377	1 397	1 361	1 287	949	886	1 365	766				
94	33	68	41	37	15	16	2				
2 103	1 201	1 807	1 030	1 170	546	1 136	497	A	D	E	Vocational and technical
2 034	1 179	1 748	1 010	1 163	538	1 125	491				
69	22	59	20	7	8	11	6				
1 947	1 803	1 637	1 577	951	913	840	702	A	D	E	Uşak TR334
1 933	1 788	1 615	1 565	933	909	836	701				
14	15	22	12	18	4	4	1				
958	1 096	874	1 034	434	550	635	528	A	D	E	General
951	1 092	863	1 032	432	549	635	528				
7	4	11	2	2	1	-	-				
989	707	763	543	517	363	205	174	A	D	E	Vocational and technical
982	696	752	533	501	360	201	173				
7	11	11	10	16	3	4	1				
15 263	13 461	12 910	11 976	8 347	7 054	12 518	8 146	A	D	E	Bursa TR411
14 719	13 179	12 529	11 762	8 147	6 927	12 406	8 110				
544	282	381	214	200	127	112	36				
6 260	6 550	5 724	6 688	3 865	4 234	6 315	4 801	A	D	E	General
6 213	6 523	5 671	6 637	3 847	4 208	6 303	4 796				
47	27	53	51	18	26	12	5				
9 003	6 911	7 186	5 288	4 482	2 820	6 203	3 345	A	D	E	Vocational and technical
8 506	6 656	6 858	5 125	4 300	2 719	6 103	3 314				
497	255	328	163	182	101	100	31				

2.9 İBBS 3. düzey, yerleşim yeri ve doğum yıllarına göre ortaöğretimde öğrenci sayısı (devam)

[2007/'08 öğretim yılı başı]

İBBS 3. Düzey	A. Toplam	B. Erkek	C. Kadın	D. Şehir	E. Köy	Doğum yılları						
						Toplam			1994 ve sonraki doğumlular		1993	
						Total			Born in 1994 and after			
						A	B	C	B	C	B	C
TR412 Eskişehir	A	35 349	19 032	16 317	170	167	4 382	3 813				
	D	34 683	18 597	16 086	165	165	4 251	3 742				
	E	666	435	231	5	2	131	71				
Genel	A	18 764	8 605	10 159	73	83	1 762	2 106				
	D	18 366	8 268	10 098	68	82	1 667	2 085				
	E	398	337	61	5	1	95	21				
Mesleki ve teknik	A	16 585	10 427	6 158	97	84	2 620	1 707				
	D	16 317	10 329	5 988	97	83	2 584	1 657				
	E	268	98	170	-	1	36	50				
TR413 Bilecik	A	9 836	5 255	4 581	112	98	1 215	1 182				
	D	9 836	5 255	4 581	112	98	1 215	1 182				
	E	-	-	-	-	-	-	-				
Genel	A	4 256	2 091	2 165	62	70	414	500				
	D	4 256	2 091	2 165	62	70	414	500				
	E	-	-	-	-	-	-	-				
Mesleki ve teknik	A	5 580	3 164	2 416	50	28	801	682				
	D	5 580	3 164	2 416	50	28	801	682				
	E	-	-	-	-	-	-	-				
TR421 Kocaeli	A	76 824	42 925	33 899	646	736	9 121	7 805				
	D	59 212	32 368	26 844	444	588	6 287	5 901				
	E	17 612	10 557	7 055	202	148	2 834	1 904				
Genel	A	40 559	20 960	19 599	390	473	4 015	4 158				
	D	30 720	15 838	14 882	297	376	2 753	3 009				
	E	9 839	5 122	4 717	93	97	1 262	1 149				
Mesleki ve teknik	A	36 265	21 965	14 300	256	263	5 106	3 647				
	D	28 492	16 530	11 962	147	212	3 534	2 892				
	E	7 773	5 435	2 338	109	51	1 572	755				
TR422 Sakarya	A	40 205	22 334	17 871	513	431	5 307	4 135				
	D	39 342	21 650	17 692	491	417	5 056	4 038				
	E	863	684	179	22	14	251	97				
Genel	A	18 620	9 395	9 225	183	181	2 154	1 969				
	D	18 237	9 146	9 091	168	171	2 039	1 889				
	E	383	249	134	15	10	115	80				
Mesleki ve teknik	A	21 585	12 939	8 646	330	250	3 153	2 166				
	D	21 105	12 504	8 601	323	246	3 017	2 149				
	E	480	435	45	7	4	136	17				

2.9 Number of students in secondary education by year of birth and settlement place according to Classification of Statistical Region Units Level 3 (continued)

[Beginning of the educational year 2007/'08]

A. Total B. Males C. Females D. City E. Village

Year of birth										SRE Level 3	
1992		1991		1990		1989 doğumlular Born in 1989 and before		A	D		E
B	C	B	C	B	C	B	C				
4 624	4 012	4 469	3 967	2 517	2 041	2 870	2 317			Eskişehir TR412	
4 515	3 962	4 354	3 909	2 447	1 994	2 865	2 314				
109	50	115	58	70	47	5	3				
1 968	2 475	2 167	2 687	1 170	1 358	1 465	1 450	A		General	
1 893	2 463	2 078	2 673	1 102	1 345	1 460	1 450				
75	12	89	14	68	13	5	-				
2 656	1 537	2 302	1 280	1 347	683	1 405	867	A		Vocational and technical	
2 622	1 499	2 276	1 236	1 345	649	1 405	864				
34	38	26	44	2	34		3				
1 348	1 154	1 236	1 118	701	578	643	451	A		Bilecik TR413	
1 348	1 154	1 236	1 118	701	578	643	451				
-	-	-	-	-	-	-	-				
457	528	442	536	330	262	386	269	A		General	
457	528	442	536	330	262	386	269				
-	-	-	-	-	-	-	-				
891	626	794	582	371	316	257	182	A		Vocational and technical	
891	626	794	582	371	316	257	182				
-	-	-	-	-	-	-	-				
9 826	8 171	8 112	7 111	5 559	4 143	9 661	5 933	A		Kocaeli TR421	
6 975	6 324	5 678	5 415	4 182	3 148	8 802	5 468				
2 851	1 847	2 434	1 696	1 377	995	859	465				
4 556	4 478	4 158	4 262	2 875	2 620	4 966	3 608	A		General	
3 225	3 244	2 913	3 063	2 119	1 874	4 531	3 316				
1 331	1 234	1 245	1 199	756	746	435	292				
5 270	3 693	3 954	2 849	2 684	1 523	4 695	2 325	A		Vocational and technical	
3 750	3 080	2 765	2 352	2 063	1 274	4 271	2 152				
1 520	613	1 189	497	621	249	424	173				
5 427	4 374	4 583	3 842	2 548	2 010	3 956	3 079	A		Sakarya TR422	
5 233	4 324	4 458	3 825	2 494	2 009	3 918	3 079				
194	50	125	17	54	1	38	-				
2 219	2 191	1 932	1 994	1 208	1 142	1 699	1 748	A		General	
2 148	2 163	1 907	1 979	1 198	1 141	1 686	1 748				
71	28	25	15	10	1	13	-				
3 208	2 183	2 651	1 848	1 340	868	2 257	1 331	A		Vocational and technical	
3 085	2 161	2 551	1 846	1 296	868	2 232	1 331				
123	22	100	2	44	-	25	-				

2.9 İBBS 3. düzey, yerleşim yeri ve doğum yıllarına göre ortaöğretimde öğrenci sayısı (devam)

[2007/'08 öğretim yılı başı]

İBBS 3. Düzey	A. Toplam	B. Erkek	C. Kadın	D. Şehir	E. Köy	Doğum yılları						
						Toplam			1994 ve sonraki doğumlular		1993	
						Total			Born in 1994 and after			
						A	B	C	B	C	B	C
TR423 Düzce	A	15 626	8 612	7 014	174	139	2 210	1 677				
	D	13 660	7 557	6 103	125	101	1 934	1 477				
	E	1 966	1 055	911	49	38	276	200				
Genel	A	7 703	4 018	3 685	84	58	1 000	815				
	D	5 900	3 059	2 841	35	21	762	635				
	E	1 803	959	844	49	37	238	180				
Mesleki ve teknik	A	7 923	4 594	3 329	90	81	1 210	862				
	D	7 760	4 498	3 262	90	80	1 172	842				
	E	163	96	67	-	1	38	20				
TR424 Bolu	A	13 258	7 443	5 815	79	79	1 706	1 506				
	D	13 002	7 367	5 635	79	78	1 681	1 452				
	E	256	76	180	-	1	25	54				
Genel	A	5 454	2 507	2 947	25	27	565	665				
	D	5 276	2 461	2 815	25	26	549	631				
	E	178	46	132	-	1	16	34				
Mesleki ve teknik	A	7 804	4 936	2 868	54	52	1 141	841				
	D	7 726	4 906	2 820	54	52	1 132	821				
	E	78	30	48	-	-	9	20				
TR425 Yalova	A	9 972	5 364	4 608	83	106	1 030	992				
	D	8 287	4 372	3 915	73	94	770	796				
	E	1 685	992	693	10	12	260	196				
Genel	A	5 494	2 790	2 704	29	31	507	565				
	D	4 230	2 133	2 097	23	21	345	400				
	E	1 264	657	607	6	10	162	165				
Mesleki ve teknik	A	4 478	2 574	1 904	54	75	523	427				
	D	4 057	2 239	1 818	50	73	425	396				
	E	421	335	86	4	2	98	31				
TR510 Ankara	A	232 964	122 003	110 961	1 975	2 025	26 233	26 212				
	D	226 265	118 885	107 380	1 934	1 959	25 391	25 235				
	E	6 699	3 118	3 581	41	66	842	977				
Genel	A	149 912	73 005	76 907	1 034	1 347	15 003	16 985				
	D	144 163	70 287	73 876	1 001	1 293	14 278	16 127				
	E	5 749	2 718	3 031	33	54	725	858				
Mesleki ve teknik	A	83 052	48 998	34 054	941	678	11 230	9 227				
	D	82 102	48 598	33 504	933	666	11 113	9 108				
	E	950	400	550	8	12	117	119				

2.9 Number of students in secondary education by year of birth and settlement place according to Classification of Statistical Region Units Level 3 (continued)

[Beginning of the educational year 2007/'08]

A. Total B. Males C. Females D. City E. Village

Year of birth										SRE Level 3	
1992		1991		1990		1989 doğumlular Born in 1989 and before		A	D		E
B	C	B	C	B	C	B	C				
2 067	1 690	1 702	1 436	1 060	857	1 399	1 215				
1 793	1 434	1 434	1 180	906	716	1 365	1 195				
274	256	268	256	154	141	34	20				
881	889	730	727	547	505	776	691	A		General	
637	661	485	487	397	365	743	672	D			
244	228	245	240	150	140	33	19	E			
1 186	801	972	709	513	352	623	524	A		Vocational and technical	
1 156	773	949	693	509	351	622	523	D			
30	28	23	16	4	1	1	1	E			
1 798	1 453	1 797	1 311	1 003	759	1 060	707	A		Bolu TR424	
1 780	1 407	1 778	1 266	992	729	1 057	703	D			
18	46	19	45	11	30	3	4	E			
549	663	536	700	326	440	506	452	A		General	
538	630	528	670	317	410	504	448	D			
11	33	8	30	9	30	2	4	E			
1 249	790	1 261	611	677	319	554	255	A		Vocational and technical	
1 242	777	1 250	596	675	319	553	255	D			
7	13	11	15	2	-	1	-	E			
1 239	1 099	1 184	1 124	655	550	1 173	737	A		Yalova TR425	
957	933	850	876	568	487	1 154	729	D			
282	166	334	248	87	63	19	8	E			
563	587	692	686	325	322	674	513	A		General	
415	457	420	449	268	265	662	505	D			
148	130	272	237	57	57	12	8	E			
676	512	492	438	330	228	499	224	A		Vocational and technical	
542	476	430	427	300	222	492	224	D			
134	36	62	11	30	6	7	-	E			
29 318	27 651	26 021	25 381	15 662	14 402	22 794	15 290	A		Ankara TR510	
28 430	26 621	25 324	24 526	15 262	14 048	22 544	14 991	D			
888	1 030	697	855	400	354	250	299	E			
16 492	18 880	15 987	18 231	9 633	10 329	14 856	11 135	A		General	
15 750	18 002	15 358	17 498	9 255	10 039	14 645	10 917	D			
742	878	629	733	378	290	211	218	E			
12 826	8 771	10 034	7 150	6 029	4 073	7 938	4 155	A		Vocational and technical	
12 680	8 619	9 966	7 028	6 007	4 009	7 899	4 074	D			
146	152	68	122	22	64	39	81	E			

2.9 İBBS 3. düzey, yerleşim yeri ve doğum yıllarına göre ortaöğretimde öğrenci sayısı (devam)

[2007/'08 öğretim yılı başı]

İBBS 3. Düzey	A. Toplam	B. Erkek	C. Kadın	D. Şehir	E. Köy							
					Doğum yılları							
					Toplam			1994 ve sonraki doğumlular		1993		
					Total			Born in 1994 and after		1993		
	A	B	C	B	C	B	C					
TR521 Konya	A	81 927	44 353	37 574	981	1 108	9 111	8 083				
	D	77 164	41 611	35 553	924	1 016	8 415	7 533				
	E	4 763	2 742	2 021	57	92	696	550				
Genel	A	46 706	24 283	22 423	578	642	4 415	4 388				
	D	42 863	22 120	20 743	532	568	3 876	3 944				
	E	3 843	2 163	1 680	46	74	539	444				
Mesleki ve teknik	A	35 221	20 070	15 151	403	466	4 696	3 695				
	D	34 301	19 491	14 810	392	448	4 539	3 589				
	E	920	579	341	11	18	157	106				
TR522 Karaman	A	10 024	5 324	4 700	126	177	1 245	1 214				
	D	9 685	5 155	4 530	120	166	1 204	1 174				
	E	339	169	170	6	11	41	40				
Genel	A	6 831	3 610	3 221	76	114	733	759				
	D	6 492	3 441	3 051	70	103	692	719				
	E	339	169	170	6	11	41	40				
Mesleki ve teknik	A	3 193	1 714	1 479	50	63	512	455				
	D	3 193	1 714	1 479	50	63	512	455				
	E	-	-	-	-	-	-	-				
TR611 Antalya	A	82 975	43 240	39 735	798	985	9 551	8 962				
	D	77 284	40 001	37 283	718	881	8 734	8 256				
	E	5 691	3 239	2 452	80	104	817	706				
Genel	A	54 917	27 978	26 939	443	625	5 449	5 708				
	D	52 175	26 582	25 593	410	576	5 064	5 278				
	E	2 742	1 396	1 346	33	49	385	430				
Mesleki ve teknik	A	28 058	15 262	12 796	355	360	4 102	3 254				
	D	25 109	13 419	11 690	308	305	3 670	2 978				
	E	2 949	1 843	1 106	47	55	432	276				
TR612 Isparta	A	19 842	10 416	9 426	167	206	2 394	2 297				
	D	19 545	10 272	9 273	166	200	2 361	2 256				
	E	297	144	153	1	6	33	41				
Genel	A	10 966	5 260	5 706	80	105	1 010	1 223				
	D	10 675	5 122	5 553	79	99	977	1 182				
	E	291	138	153	1	6	33	41				
Mesleki ve teknik	A	8 876	5 156	3 720	87	101	1 384	1 074				
	D	8 870	5 150	3 720	87	101	1 384	1 074				
	E	6	6	-	-	-	-	-				

2.9 Number of students in secondary education by year of birth and settlement place according to Classification of Statistical Region Units Level 3 (continued)

[Beginning of the educational year 2007/'08]

A. Total B. Males C. Females D. City E. Village

Year of birth										SRE Level 3	
1992		1991		1990		1989 doğumlular Born in 1989 and before		A	D		E
B	C	B	C	B	C	B	C				
10 749	9 230	9 770	8 101	5 585	4 560	8 157	6 492			Konya TR521	
9 951	8 624	9 074	7 577	5 272	4 385	7 975	6 418				
798	606	696	524	313	175	182	74				
5 684	5 587	5 147	5 151	3 202	2 822	5 257	3 833	A		General	
5 067	5 098	4 576	4 703	2 948	2 662	5 121	3 768	D			
617	489	571	448	254	160	136	65	E			
5 065	3 643	4 623	2 950	2 383	1 738	2 900	2 659	A		Vocational and technical	
4 884	3 526	4 498	2 874	2 324	1 723	2 854	2 650	D			
181	117	125	76	59	15	46	9	E			
1 315	1 183	1 081	896	680	570	877	660	A		Karaman TR522	
1 259	1 131	1 039	842	664	566	869	651	D			
56	52	42	54	16	4	8	9	E			
848	833	769	678	486	421	698	416	A		General	
792	781	727	624	470	417	690	407	D			
56	52	42	54	16	4	8	9	E			
467	350	312	218	194	149	179	244	A		Vocational and technical	
467	350	312	218	194	149	179	244	D			
-	-	-	-	-	-	-	-	E			
10 297	9 444	9 055	8 514	5 276	4 383	8 263	7 447	A		Antalya TR611	
9 392	8 741	8 334	8 005	4 862	4 112	7 961	7 288	D			
905	703	721	509	414	271	302	159	E			
6 459	6 660	5 945	6 233	3 394	3 154	6 288	4 559	A		General	
6 046	6 231	5 620	5 940	3 238	3 049	6 204	4 519	D			
413	429	325	293	156	105	84	40	E			
3 838	2 784	3 110	2 281	1 882	1 229	1 975	2 888	A		Vocational and technical	
3 346	2 510	2 714	2 065	1 624	1 063	1 757	2 769	D			
492	274	396	216	258	166	218	119	E			
2 609	2 454	2 337	2 252	1 540	1 329	1 369	888	A		Isparta TR612	
2 567	2 409	2 295	2 200	1 516	1 322	1 367	886	D			
42	45	42	52	24	7	2	2	E			
1 187	1 434	1 244	1 447	901	947	838	550	A		General	
1 145	1 389	1 202	1 395	883	940	836	548	D			
42	45	42	52	18	7	2	2	E			
1 422	1 020	1 093	805	639	382	531	338	A		Vocational and technical	
1 422	1 020	1 093	805	633	382	531	338	D			
-	-	-	-	6	-	-	-	E			

2.9 İBBS 3. düzey, yerleşim yeri ve doğum yıllarına göre ortaöğretimde öğrenci sayısı (devam)

[2007/'08 öğretim yılı başı]

İBBS 3. Düzey	A. Toplam	B. Erkek	C. Kadın	D. Şehir	E. Köy	Doğum yılları						
						Toplam			1994 ve sonraki doğumlular		1993	
						Total			Born in 1994 and after			
						A	B	C	B	C	B	C
TR613 Burdur	A	10 316	5 268	5 048	111	105	1 178	1 230				
	D	10 073	5 156	4 917	108	99	1 136	1 191				
	E	243	112	131	3	6	42	39				
Genel	A	6 103	2 826	3 277	54	67	495	668				
	D	5 860	2 714	3 146	51	61	453	629				
	E	243	112	131	3	6	42	39				
Mesleki ve teknik	A	4 213	2 442	1 771	57	38	683	562				
	D	4 213	2 442	1 771	57	38	683	562				
	E	-	-	-	-	-	-	-				
TR621 Adana	A	101 673	55 272	46 401	1 217	1 242	11 860	10 719				
	D	99 017	53 706	45 311	1 147	1 182	11 505	10 442				
	E	2 656	1 566	1 090	70	60	355	277				
Genel	A	69 944	34 956	34 988	757	966	7 246	8 177				
	D	67 690	33 704	33 986	698	909	6 961	7 918				
	E	2 254	1 252	1 002	59	57	285	259				
Mesleki ve teknik	A	31 729	20 316	11 413	460	276	4 614	2 542				
	D	31 327	20 002	11 325	449	273	4 544	2 524				
	E	402	314	88	11	3	70	18				
TR622 Mersin	A	80 754	43 656	37 098	884	900	9 214	8 592				
	D	75 532	40 577	34 955	816	787	8 432	8 016				
	E	5 222	3 079	2 143	68	113	782	576				
Genel	A	55 420	28 048	27 372	520	575	5 641	6 022				
	D	52 563	26 488	26 075	492	535	5 261	5 678				
	E	2 857	1 560	1 297	28	40	380	344				
Mesleki ve teknik	A	25 334	15 608	9 726	364	325	3 573	2 570				
	D	22 969	14 089	8 880	324	252	3 171	2 338				
	E	2 365	1 519	846	40	73	402	232				
TR631 Hatay	A	60 678	33 379	27 299	1 006	1 201	7 987	7 225				
	D	51 493	27 679	23 814	888	1 065	6 283	6 120				
	E	9 185	5 700	3 485	118	136	1 704	1 105				
Genel	A	42 803	22 486	20 317	753	931	5 157	5 156				
	D	37 290	19 705	17 585	667	816	4 387	4 312				
	E	5 513	2 781	2 732	86	115	770	844				
Mesleki ve teknik	A	17 875	10 893	6 982	253	270	2 830	2 069				
	D	14 203	7 974	6 229	221	249	1 896	1 808				
	E	3 672	2 919	753	32	21	934	261				

2.9 Number of students in secondary education by year of birth and settlement place according to Classification of Statistical Region Units Level 3 (continued)

[Beginning of the educational year 2007/'08]

A. Total B. Males C. Females D. City E. Village

Year of birth										SRE Level 3	
1992		1991		1990		1989		A	D		E
B	C	B	C	B	C	B	C				
		1989 doğumlular		Born in 1989 and before							
1 371	1 305	1 152	1 235	807	728	649	445	A	D	E	Burdur TR613
1 339	1 257	1 120	1 205	804	720	649	445				
32	48	32	30	3	8	-	-				
613	795	660	837	490	583	514	327	A	D	E	General
581	747	628	807	487	575	514	327				
32	48	32	30	3	8	-	-				
758	510	492	398	317	145	135	118	A	D	E	Vocational and technical
758	510	492	398	317	145	135	118				
-	-	-	-	-	-	-	-				
12 806	11 813	11 139	10 366	6 672	5 275	11 578	6 986	A	D	E	Adana TR621
12 346	11 488	10 745	10 070	6 488	5 183	11 475	6 946				
460	325	394	296	184	92	103	40				
7 967	9 053	7 369	8 172	4 371	3 927	7 246	4 693	A	D	E	General
7 578	8 756	7 062	7 906	4 231	3 840	7 174	4 657				
389	297	307	266	140	87	72	36				
4 839	2 760	3 770	2 194	2 301	1 348	4 332	2 293	A	D	E	Vocational and technical
4 768	2 732	3 683	2 164	2 257	1 343	4 301	2 289				
71	28	87	30	44	5	31	4				
10 561	9 281	9 565	8 571	5 821	4 924	7 611	4 830	A	D	E	Mersin TR622
9 726	8 667	8 775	8 062	5 397	4 696	7 431	4 727				
835	614	790	509	424	228	180	103				
6 661	6 945	6 289	6 504	3 964	3 959	4 973	3 367	A	D	E	General
6 253	6 594	5 888	6 193	3 710	3 790	4 884	3 285				
408	351	401	311	254	169	89	82				
3 900	2 336	3 276	2 067	1 857	965	2 638	1 463	A	D	E	Vocational and technical
3 473	2 073	2 887	1 869	1 687	906	2 547	1 442				
427	263	389	198	170	59	91	21				
8 319	6 874	7 130	6 010	4 323	3 053	4 614	2 936	A	D	E	Hatay TR631
6 899	6 000	6 058	5 271	3 440	2 602	4 111	2 756				
1 420	874	1 072	739	883	451	503	180				
5 396	5 047	4 869	4 652	3 100	2 376	3 211	2 155	A	D	E	General
4 746	4 388	4 303	4 066	2 624	1 969	2 978	2 034				
650	659	566	586	476	407	233	121				
2 923	1 827	2 261	1 358	1 223	677	1 403	781	A	D	E	Vocational and technical
2 153	1 612	1 755	1 205	816	633	1 133	722				
770	215	506	153	407	44	270	59				

2.9 İBBS 3. düzey, yerleşim yeri ve doğum yıllarına göre ortaöğretimde öğrenci sayısı (devam)

[2007/'08 öğretim yılı başı]

İBBS 3. Düzey	A. Toplam	B. Erkek	C. Kadın	D. Şehir	E. Köy	Doğum yılları						
						Toplam			1994 ve sonraki doğumlular		1993	
						A	B	C	Born in 1994 and after		B	C
TR632 Kahramanmaraş	A	44 467	25 889	18 578	971	854	5 049	4 236				
	D	40 005	22 897	17 108	798	753	4 441	3 902				
	E	4 462	2 992	1 470	173	101	608	334				
Genel	A	26 505	14 630	11 875	361	399	2 652	2 465				
	D	25 362	13 964	11 398	331	372	2 530	2 369				
	E	1 143	666	477	30	27	122	96				
Mesleki ve teknik	A	17 962	11 259	6 703	610	455	2 397	1 771				
	D	14 643	8 933	5 710	467	381	1 911	1 533				
	E	3 319	2 326	993	143	74	486	238				
TR633 Osmaniye	A	25 620	14 083	11 537	447	541	2 711	2 677				
	D	25 334	13 947	11 387	441	539	2 677	2 626				
	E	286	136	150	6	2	34	51				
Genel	A	16 917	8 696	8 221	244	365	1 392	1 786				
	D	16 631	8 560	8 071	238	363	1 358	1 735				
	E	286	136	150	6	2	34	51				
Mesleki ve teknik	A	8 703	5 387	3 316	203	176	1 319	891				
	D	8 703	5 387	3 316	203	176	1 319	891				
	E	-	-	-	-	-	-	-				
TR711 Kırıkkale	A	16 136	9 125	7 011	157	141	2 049	1 752				
	D	15 893	8 996	6 897	152	135	2 021	1 733				
	E	243	129	114	5	6	28	19				
Genel	A	9 609	4 950	4 659	74	90	949	1 060				
	D	9 466	4 857	4 609	69	85	929	1 054				
	E	143	93	50	5	5	20	6				
Mesleki ve teknik	A	6 527	4 175	2 352	83	51	1 100	692				
	D	6 427	4 139	2 288	83	50	1 092	679				
	E	100	36	64	-	1	8	13				
TR712 Aksaray	A	13 479	7 432	6 047	203	269	1 679	1 537				
	D	11 761	6 525	5 236	157	207	1 415	1 262				
	E	1 718	907	811	46	62	264	275				
Genel	A	8 336	4 132	4 204	111	162	853	1 027				
	D	7 043	3 440	3 603	80	116	648	825				
	E	1 293	692	601	31	46	205	202				
Mesleki ve teknik	A	5 143	3 300	1 843	92	107	826	510				
	D	4 718	3 085	1 633	77	91	767	437				
	E	425	215	210	15	16	59	73				

2.9 Number of students in secondary education by year of birth and settlement place according to Classification of Statistical Region Units Level 3 (continued)

[Beginning of the educational year 2007/'08]

A. Total B. Males C. Females D. City E. Village

Year of birth									SRE Level 3
1992		1991		1990		1989 doğumlular Born in 1989 and before		A D E	
B	C	B	C	B	C	B	C		
6 395	4 694	5 332	4 073	3 601	2 342	4 541	2 379	A	KahramanmaraşTR632
5 656	4 271	4 662	3 742	3 169	2 188	4 171	2 252	D	
739	423	670	331	432	154	370	127	E	
3 238	2 843	3 094	2 742	2 165	1 651	3 120	1 775	A	General
3 080	2 726	2 940	2 626	2 070	1 595	3 013	1 710	D	
158	117	154	116	95	56	107	65	E	
3 157	1 851	2 238	1 331	1 436	691	1 421	604	A	Vocational and technical
2 576	1 545	1 722	1 116	1 099	593	1 158	542	D	
581	306	516	215	337	98	263	62	E	
3 335	2 944	3 085	2 492	1 991	1 382	2 514	1 501	A	Osmaniye TR633
3 307	2 911	3 061	2 456	1 976	1 368	2 485	1 487	D	
28	33	24	36	15	14	29	14	E	
2 003	2 135	2 016	1 953	1 329	1 029	1 712	953	A	General
1 975	2 102	1 992	1 917	1 314	1 015	1 683	939	D	
28	33	24	36	15	14	29	14	E	
1 332	809	1 069	539	662	353	802	548	A	Vocational and technical
1 332	809	1 069	539	662	353	802	548	D	
-	-	-	-	-	-	-	-	E	
2 208	1 764	1 989	1 581	1 305	998	1 417	775	A	KırıkkaleTR711
2 183	1 722	1 960	1 549	1 286	987	1 394	771	D	
25	42	29	32	19	11	23	4	E	
1 164	1 127	1 147	1 123	798	714	818	545	A	General
1 148	1 111	1 124	1 106	785	708	802	545	D	
16	16	23	17	13	6	16		E	
1 044	637	842	458	507	284	599	230	A	Vocational and technical
1 035	611	836	443	501	279	592	226	D	
9	26	6	15	6	5	7	4	E	
1 811	1 501	1 554	1 257	911	697	1 274	786	A	Aksaray TR712
1 546	1 264	1 355	1 100	817	635	1 235	768	D	
265	237	199	157	94	62	39	18	E	
983	1 047	846	947	542	518	797	503	A	General
773	858	696	836	473	473	770	495	D	
210	189	150	111	69	45	27	8	E	
828	454	708	310	369	179	477	283	A	Vocational and technical
773	406	659	264	344	162	465	273	D	
55	48	49	46	25	17	12	10	E	

2.9 İBBS 3. düzey, yerleşim yeri ve doğum yıllarına göre ortaöğretimde öğrenci sayısı (devam)

[2007/'08 öğretim yılı başı]

İBBS 3. Düzey	A. Toplam	B. Erkek	C. Kadın	D. Şehir	E. Köy	Doğum yılları						
						Toplam			1994 ve sonraki doğumlular		1993	
						A	B	C	B	C	B	C
TR713 Niğde	A	13 367	7 192	6 175	238	266	1 679	1 572				
	D	12 289	6 615	5 674	209	222	1 515	1 390				
	E	1 078	577	501	29	44	164	182				
Genel	A	7 605	3 823	3 782	105	139	762	912				
	D	6 772	3 399	3 373	77	101	634	772				
	E	833	424	409	28	38	128	140				
Mesleki ve teknik	A	5 762	3 369	2 393	133	127	917	660				
	D	5 517	3 216	2 301	132	121	881	618				
	E	245	153	92	1	6	36	42				
TR714 Nevşehir	A	11 777	6 237	5 540	131	165	1 457	1 502				
	D	10 779	5 707	5 072	123	153	1 301	1 361				
	E	998	530	468	8	12	156	141				
Genel	A	6 745	3 184	3 561	53	88	684	920				
	D	5 956	2 796	3 160	50	79	573	801				
	E	789	388	401	3	9	111	119				
Mesleki ve teknik	A	5 032	3 053	1 979	78	77	773	582				
	D	4 823	2 911	1 912	73	74	728	560				
	E	209	142	67	5	3	45	22				
TR715 Kırşehir	A	11 429	6 157	5 272	138	141	1 328	1 278				
	D	10 420	5 710	4 710	124	129	1 257	1 164				
	E	1 009	447	562	14	12	71	114				
Genel	A	7 586	3 774	3 812	76	90	712	840				
	D	6 577	3 327	3 250	62	78	641	726				
	E	1 009	447	562	14	12	71	114				
Mesleki ve teknik	A	3 843	2 383	1 460	62	51	616	438				
	D	3 843	2 383	1 460	62	51	616	438				
	E	-	-	-	-	-	-	-				
TR721 Kayseri	A	58 559	31 876	26 683	724	857	7 120	6 271				
	D	55 766	30 406	25 360	689	799	6 742	5 875				
	E	2 793	1 470	1 323	35	58	378	396				
Genel	A	36 358	18 263	18 095	331	464	3 742	4 037				
	D	33 754	16 895	16 859	299	410	3 393	3 671				
	E	2 604	1 368	1 236	32	54	349	366				
Mesleki ve teknik	A	22 201	13 613	8 588	393	393	3 378	2 234				
	D	22 012	13 511	8 501	390	389	3 349	2 204				
	E	189	102	87	3	4	29	30				

2.9 Number of students in secondary education by year of birth and settlement place according to Classification of Statistical Region Units Level 3 (continued)

[Beginning of the educational year 2007/'08]

A. Total B. Males C. Females D. City E. Village

1992		1991		1990		1989 doğumlular Born in 1989 and before		SRE Level 3	
B	C	B	C	B	C	B	C		
1 837	1 548	1 432	1 347	930	748	1 076	694	A	Niğde TR713
1 684	1 411	1 283	1 242	872	728	1 052	681	D	
153	137	149	105	58	20	24	13	E	
874	964	818	890	550	496	714	381	A	General
775	856	709	798	506	476	698	370	D	
99	108	109	92	44	20	16	11	E	
963	584	614	457	380	252	362	313	A	Vocational and technical
909	555	574	444	366	252	354	311	D	
54	29	40	13	14	-	8	2	E	
1 581	1 401	1 419	1 316	793	648	856	508	A	Nevşehir TR714
1 426	1 241	1 277	1 201	741	615	839	501	D	
155	160	142	115	52	33	17	7	E	
780	928	731	875	447	456	489	294	A	General
674	787	616	779	406	426	477	288	D	
106	141	115	96	41	30	12	6	E	
801	473	688	441	346	192	367	214	A	Vocational and technical
752	454	661	422	335	189	362	213	D	
49	19	27	19	11	3	5	1	E	
1 694	1 494	1 448	1 300	790	680	759	379	A	Kırşehir TR715
1 580	1 320	1 310	1 143	716	598	723	356	D	
114	174	138	157	74	82	36	23	E	
987	1 077	931	972	527	537	541	296	A	General
873	903	793	815	453	455	505	273	D	
114	174	138	157	74	82	36	23	E	
707	417	517	328	263	143	218	83	A	Vocational and technical
707	417	517	328	263	143	218	83	D	
-	-	-	-	-	-	-	-	E	
7 893	6 679	6 672	6 256	4 080	3 230	5 387	3 390	A	Kayseri TR721
7 445	6 301	6 278	5 881	3 950	3 154	5 302	3 350	D	
448	378	394	375	130	76	85	40	E	
4 437	4 648	4 036	4 507	2 447	2 244	3 270	2 195	A	General
4 024	4 294	3 661	4 153	2 328	2 175	3 190	2 156	D	
413	354	375	354	119	69	80	39	E	
3 456	2 031	2 636	1 749	1 633	986	2 117	1 195	A	Vocational and technical
3 421	2 007	2 617	1 728	1 622	979	2 112	1 194	D	
35	24	19	21	11	7	5	1	E	

2.9 İBBS 3. düzey, yerleşim yeri ve doğum yıllarına göre ortaöğretimde öğrenci sayısı (devam)

[2007/'08 öğretim yılı başı]

İBBS 3. Düzey	A. Toplam	B. Erkek	C. Kadın	D. Şehir	E. Köy	Doğum yılları						
						Toplam			1994 ve sonraki doğumlar		1993	
						Total			Born in 1994 and after			
						A	B	C	B	C	B	C
TR722 Sivas	A	29 684	16 715	12 969	272	274	3 619	3 046				
	D	28 457	16 055	12 402	259	257	3 472	2 909				
	E	1 227	660	567	13	17	147	137				
Genel	A	18 009	9 640	8 369	123	163	1 805	1 756				
	D	16 927	9 092	7 835	111	147	1 680	1 626				
	E	1 082	548	534	12	16	125	130				
Mesleki ve teknik	A	11 675	7 075	4 600	149	111	1 814	1 290				
	D	11 530	6 963	4 567	148	110	1 792	1 283				
	E	145	112	33	1	1	22	7				
TR723 Yozgat	A	19 718	11 497	8 221	374	344	2 614	2 048				
	D	18 886	10 935	7 951	354	324	2 491	1 974				
	E	832	562	270	20	20	123	74				
Genel	A	10 381	5 877	4 504	169	167	1 159	995				
	D	9 879	5 557	4 322	150	153	1 080	941				
	E	502	320	182	19	14	79	54				
Mesleki ve teknik	A	9 337	5 620	3 717	205	177	1 455	1 053				
	D	9 007	5 378	3 629	204	171	1 411	1 033				
	E	330	242	88	1	6	44	20				
TR811 Zonguldak	A	28 695	15 870	12 825	225	228	3 642	3 106				
	D	23 687	13 134	10 553	181	181	2 841	2 447				
	E	5 008	2 736	2 272	44	47	801	659				
Genel	A	16 334	7 797	8 537	104	109	1 504	1 945				
	D	13 143	6 392	6 751	64	70	1 105	1 428				
	E	3 191	1 405	1 786	40	39	399	517				
Mesleki ve teknik	A	12 361	8 073	4 288	121	119	2 138	1 161				
	D	10 544	6 742	3 802	117	111	1 736	1 019				
	E	1 817	1 331	486	4	8	402	142				
TR812 Karabük	A	11 201	6 040	5 161	41	47	1 428	1 225				
	D	10 998	5 931	5 067	41	43	1 409	1 193				
	E	203	109	94	-	4	19	32				
Genel	A	6 173	2 976	3 197	18	17	615	706				
	D	6 053	2 910	3 143	18	14	602	688				
	E	120	66	54	-	3	13	18				
Mesleki ve teknik	A	5 028	3 064	1 964	23	30	813	519				
	D	4 945	3 021	1 924	23	29	807	505				
	E	83	43	40	-	1	6	14				

2.9 Number of students in secondary education by year of birth and settlement place according to Classification of Statistical Region Units Level 3 (continued)

[Beginning of the educational year 2007/'08]

A. Total B. Males C. Females D. City E. Village

1992		1991		1990		1989		SRE Level 3	
B	C	B	C	B	C	B	C		
4 260	3 345	3 478	3 001	2 169	1 561	2 917	1 742	A	Sivas TR722
4 069	3 172	3 319	2 845	2 073	1 506	2 863	1 713	D	
191	173	159	156	96	55	54	29	E	
2 278	2 114	1 992	2 048	1 388	1 037	2 054	1 251	A	General
2 125	1 952	1 866	1 901	1 304	984	2 006	1 225	D	
153	162	126	147	84	53	48	26	E	
1 982	1 231	1 486	953	781	524	863	491	A	Vocational and technical
1 944	1 220	1 453	944	769	522	857	488	D	
38	11	33	9	12	2	6	3	E	
2 965	2 204	2 568	1 855	1 527	1 089	1 449	681	A	Yozgat TR723
2 781	2 116	2 407	1 792	1 464	1 067	1 438	678	D	
184	88	161	63	63	22	11	3	E	
1 414	1 131	1 289	1 058	829	696	1 017	457	A	General
1 306	1 069	1 212	1 022	799	682	1 010	455	D	
108	62	77	36	30	14	7	2	E	
1 551	1 073	1 279	797	698	393	432	224	A	Vocational and technical
1 475	1 047	1 195	770	665	385	428	223	D	
76	26	84	27	33	8	4	1	E	
3 761	3 171	3 416	2 935	2 190	1 775	2 636	1 610	A	Zonguldak TR811
3 013	2 552	2 771	2 379	1 846	1 473	2 482	1 521	D	
748	619	645	556	344	302	154	89	E	
1 644	2 057	1 683	2 033	1 256	1 325	1 606	1 068	A	General
1 274	1 596	1 396	1 615	1 046	1 060	1 507	982	D	
370	461	287	418	210	265	99	86	E	
2 117	1 114	1 733	902	934	450	1 030	542	A	Vocational and technical
1 739	956	1 375	764	800	413	975	539	D	
378	158	358	138	134	37	55	3	E	
1 499	1 357	1 304	1 198	817	739	951	595	A	Karabük TR812
1 469	1 330	1 276	1 176	794	732	942	593	D	
30	27	28	22	23	7	9	2	E	
646	818	625	755	418	473	654	428	A	General
624	801	616	741	402	471	648	428	D	
22	17	9	14	16	2	6	-	E	
853	539	679	443	399	266	297	167	A	Vocational and technical
845	529	660	435	392	261	294	165	D	
8	10	19	8	7	5	3	2	E	

2.9 İBBS 3. düzey, yerleşim yeri ve doğum yıllarına göre ortaöğretimde öğrenci sayısı (devam)

[2007/'08 öğretim yılı başı]

İBBS 3. Düzey	A. Toplam	B. Erkek	C. Kadın	D. Şehir	E. Köy	Doğum yılları						
						Toplam			1994 ve sonraki doğumlar		1993	
						Total			Born in 1994 and after			
						A	B	C	B	C	B	C
TR813 Bartın	A	7 551	4 213	3 338	54	72	1 037	922				
	D	6 893	3 814	3 079	49	58	932	841				
	E	658	399	259	5	14	105	81				
Genel	A	2 990	1 409	1 581	14	25	319	406				
	D	2 990	1 409	1 581	14	25	319	406				
	E	-	-	-	-	-	-	-				
Mesleki ve teknik	A	4 561	2 804	1 757	40	47	718	516				
	D	3 903	2 405	1 498	35	33	613	435				
	E	658	399	259	5	14	105	81				
TR821 Kastamonu	A	14 725	8 349	6 376	174	99	1 851	1 568				
	D	14 495	8 319	6 176	172	92	1 842	1 502				
	E	230	30	200	2	7	9	66				
Genel	A	7 147	3 459	3 688	34	49	608	784				
	D	7 084	3 429	3 655	32	49	599	775				
	E	63	30	33	2	-	9	9				
Mesleki ve teknik	A	7 578	4 890	2 688	140	50	1 243	784				
	D	7 411	4 890	2 521	140	43	1 243	727				
	E	167	-	167	-	7	-	57				
TR822 Çankırı	A	8 312	4 987	3 325	135	116	891	769				
	D	8 312	4 987	3 325	135	116	891	769				
	E	-	-	-	-	-	-	-				
Genel	A	3 411	1 779	1 632	61	66	291	326				
	D	3 411	1 779	1 632	61	66	291	326				
	E	-	-	-	-	-	-	-				
Mesleki ve teknik	A	4 901	3 208	1 693	74	50	600	443				
	D	4 901	3 208	1 693	74	50	600	443				
	E	-	-	-	-	-	-	-				
TR823 Sinop	A	9 303	4 941	4 362	100	110	1 064	1 010				
	D	8 877	4 686	4 191	97	107	1 007	952				
	E	426	255	171	3	3	57	58				
Genel	A	4 916	2 071	2 845	40	57	397	605				
	D	4 668	1 938	2 730	39	56	365	560				
	E	248	133	115	1	1	32	45				
Mesleki ve teknik	A	4 387	2 870	1 517	60	53	667	405				
	D	4 209	2 748	1 461	58	51	642	392				
	E	178	122	56	2	2	25	13				

2.9 Number of students in secondary education by year of birth and settlement place according to Classification of Statistical Region Units Level 3 (continued)

[Beginning of the educational year 2007/'08]

A. Total B. Males C. Females D. City E. Village

Year of birth										SRE Level 3	
1992		1991		1990		1989 doğumlular Born in 1989 and before		A	D		E
B	C	B	C	B	C	B	C				
985	857	978	747	509	365	650	375	A		Bartın TR813	
870	780	884	686	485	355	594	359	D			
115	77	94	61	24	10	56	16	E			
269	353	288	301	216	207	303	289	A		General	
269	353	288	301	216	207	303	289	D			
-	-	-	-	-	-	-	-	E			
716	504	690	446	293	158	347	86	A		Vocational and technical	
601	427	596	385	269	148	291	70	D			
115	77	94	61	24	10	56	16	E			
2 021	1 579	1 865	1 470	1 195	806	1 243	854	A		Kastamonu TR821	
2 011	1 503	1 860	1 428	1 192	799	1 242	852	D			
10	76	5	42	3	7	1	2	E			
722	829	744	862	537	537	814	627	A		General	
712	814	739	854	534	536	813	627	D			
10	15	5	8	3	1	1	-	E			
1 299	750	1 121	608	658	269	429	227	A		Vocational and technical	
1 299	689	1 121	574	658	263	429	225	D			
-	61	-	34	-	6	-	2	E			
1 122	824	979	662	780	518	1 080	436	A		Çankırı TR822	
1 122	824	979	662	780	518	1 080	436	D			
-	-	-	-	-	-	-	-	E			
357	361	312	311	294	305	464	263	A		General	
357	361	312	311	294	305	464	263	D			
-	-	-	-	-	-	-	-	E			
765	463	667	351	486	213	616	173	A		Vocational and technical	
765	463	667	351	486	213	616	173	D			
-	-	-	-	-	-	-	-	E			
1 195	1 047	1 161	1 092	725	586	696	517	A		Sinop TR823	
1 129	1 020	1 100	1 056	671	550	682	506	D			
66	27	61	36	54	36	14	11	E			
409	572	489	763	351	424	385	424	A		General	
383	558	459	744	310	394	382	418	D			
26	14	30	19	41	30	3	6	E			
786	475	672	329	374	162	311	93	A		Vocational and technical	
746	462	641	312	361	156	300	88	D			
40	13	31	17	13	6	11	5	E			

2.9 İBBS 3. düzey, yerleşim yeri ve doğum yıllarına göre ortaöğretimde öğrenci sayısı (devam)

[2007/'08 öğretim yılı başı]

İBBS 3. Düzey	A. Toplam	B. Erkek	C. Kadın	D. Şehir	E. Köy	Doğum yılları						
						Toplam			1994 ve sonraki doğumlular		1993	
						Total			Born in 1994 and after			
						A	B	C	B	C	B	C
TR831 Samsun	A	57 560	30 956	26 604	821	877	7 174	6 538				
	D	56 125	30 149	25 976	793	851	6 960	6 341				
	E	1 435	807	628	28	26	214	197				
Genel	A	34 550	16 932	17 618	314	462	3 643	4 003				
	D	33 352	16 239	17 113	289	441	3 468	3 863				
	E	1 198	693	505	25	21	175	140				
Mesleki ve teknik	A	23 010	14 024	8 986	507	415	3 531	2 535				
	D	22 773	13 910	8 863	504	410	3 492	2 478				
	E	237	114	123	3	5	39	57				
TR832 Tokat	A	27 601	15 836	11 765	464	421	3 573	2 981				
	D	27 322	15 672	11 650	461	419	3 535	2 933				
	E	279	164	115	3	2	38	48				
Genel	A	15 400	7 980	7 420	192	232	1 640	1 662				
	D	15 344	7 946	7 398	191	232	1 635	1 652				
	E	56	34	22	1	-	5	10				
Mesleki ve teknik	A	12 201	7 856	4 345	272	189	1 933	1 319				
	D	11 978	7 726	4 252	270	187	1 900	1 281				
	E	223	130	93	2	2	33	38				
TR833 Çorum	A	24 061	13 363	10 698	309	266	2 762	2 376				
	D	23 803	13 231	10 572	305	260	2 727	2 333				
	E	258	132	126	4	6	35	43				
Genel	A	15 276	7 973	7 303	145	169	1 480	1 452				
	D	15 276	7 973	7 303	145	169	1 480	1 452				
	E	-	-	-	-	-	-	-				
Mesleki ve teknik	A	8 785	5 390	3 395	164	97	1 282	924				
	D	8 527	5 258	3 269	160	91	1 247	881				
	E	258	132	126	4	6	35	43				
TR834 Amasya	A	16 299	8 918	7 381	164	166	1 945	1 723				
	D	15 921	8 651	7 270	160	154	1 847	1 692				
	E	378	267	111	4	12	98	31				
Genel	A	8 209	4 165	4 044	64	62	740	820				
	D	8 075	4 090	3 985	64	55	710	803				
	E	134	75	59	-	7	30	17				
Mesleki ve teknik	A	8 090	4 753	3 337	100	104	1 205	903				
	D	7 846	4 561	3 285	96	99	1 137	889				
	E	244	192	52	4	5	68	14				

2.9 Number of students in secondary education by year of birth and settlement place according to Classification of Statistical Region Units Level 3 (continued)

[Beginning of the educational year 2007/'08]

A. Total B. Males C. Females D. City E. Village

Year of birth										SRE Level 3	
1992		1991		1990		1989 doğumlular Born in 1989 and before		A	D		E
B	C	B	C	B	C	B	C				
7 646	6 532	6 652	5 894	4 059	2 921	4 604	3 842	A		Samsun TR831	
7 420	6 362	6 461	5 740	3 958	2 869	4 557	3 813	D			
226	170	191	154	101	52	47	29	E			
4 019	4 324	3 720	4 076	2 215	2 014	3 021	2 739	A		General	
3 817	4 182	3 555	3 936	2 126	1 976	2 984	2 715	D			
202	142	165	140	89	38	37	24	E			
3 627	2 208	2 932	1 818	1 844	907	1 583	1 103	A		Vocational and technical	
3 603	2 180	2 906	1 804	1 832	893	1 573	1 098	D			
24	28	26	14	12	14	10	5	E			
4 017	3 009	3 347	2 482	2 190	1 535	2 245	1 337	A		Tokat TR832	
3 969	2 977	3 308	2 456	2 165	1 530	2 234	1 335	D			
48	32	39	26	25	5	11	2	E			
1 852	1 919	1 655	1 651	1 215	1 056	1 426	900	A		General	
1 845	1 911	1 648	1 648	1 206	1 055	1 421	900	D			
7	8	7	3	9	1	5	-	E			
2 165	1 090	1 692	831	975	479	819	437	A		Vocational and technical	
2 124	1 066	1 660	808	959	475	813	435	D			
41	24	32	23	16	4	6	2	E			
3 446	2 617	2 874	2 598	1 918	1 457	2 054	1 384	A		Çorum TR833	
3 395	2 587	2 847	2 562	1 907	1 447	2 050	1 383	D			
51	30	27	36	11	10	4	1	E			
1 834	1 755	1 811	1 856	1 254	1 083	1 449	988	A		General	
1 834	1 755	1 811	1 856	1 254	1 083	1 449	988	D			
-	-	-	-	-	-	-	-	E			
1 612	862	1 063	742	664	374	605	396	A		Vocational and technical	
1 561	832	1 036	706	653	364	601	395	D			
51	30	27	36	11	10	4	1	E			
2 245	1 766	1 899	1 721	1 273	1 021	1 392	984	A		Amasya TR834	
2 153	1 736	1 847	1 692	1 260	1 016	1 384	980	D			
92	30	52	29	13	5	8	4	E			
906	890	859	1 006	711	635	885	631	A		General	
883	875	847	991	704	631	882	630	D			
23	15	12	15	7	4	3	1	E			
1 339	876	1 040	715	562	386	507	353	A		Vocational and technical	
1 270	861	1 000	701	556	385	502	350	D			
69	15	40	14	6	1	5	3	E			

2.9 İBBS 3. düzey, yerleşim yeri ve doğum yıllarına göre ortaöğretimde öğrenci sayısı (devam)

[2007/'08 öğretim yılı başı]

İBBS 3. Düzey	A. Toplam	B. Erkek	C. Kadın	D. Şehir	E. Köy	Doğum yılları						
						Toplam			1994 ve sonraki doğumlar		1993	
						Total			Born in 1994 and after			
						A	B	C	B	C	B	C
TR901 Trabzon	A	39 942	21 427	18 515	518	537	4 735	4 605				
	D	37 178	19 870	17 308	475	471	4 354	4 254				
	E	2 764	1 557	1 207	43	66	381	351				
Genel	A	21 610	10 784	10 826	192	260	2 252	2 393				
	D	20 355	10 161	10 194	179	225	2 101	2 219				
	E	1 255	623	632	13	35	151	174				
Mesleki ve teknik	A	18 332	10 643	7 689	326	277	2 483	2 212				
	D	16 823	9 709	7 114	296	246	2 253	2 035				
	E	1 509	934	575	30	31	230	177				
TR902 Ordu	A	30 192	16 406	13 786	401	430	3 939	3 697				
	D	27 141	14 746	12 395	341	373	3 575	3 303				
	E	3 051	1 660	1 391	60	57	364	394				
Genel	A	15 955	7 819	8 136	193	226	1 665	2 006				
	D	13 838	6 754	7 084	166	193	1 442	1 717				
	E	2 117	1 065	1 052	27	33	223	289				
Mesleki ve teknik	A	14 237	8 587	5 650	208	204	2 274	1 691				
	D	13 303	7 992	5 311	175	180	2 133	1 586				
	E	934	595	339	33	24	141	105				
TR903 Giresun	A	21 374	11 757	9 617	250	204	2 709	2 388				
	D	21 208	11 673	9 535	248	203	2 693	2 368				
	E	166	84	82	2	1	16	20				
Genel	A	9 579	4 765	4 814	72	68	1 029	1 058				
	D	9 503	4 721	4 782	71	68	1 017	1 053				
	E	76	44	32	1	-	12	5				
Mesleki ve teknik	A	11 795	6 992	4 803	178	136	1 680	1 330				
	D	11 705	6 952	4 753	177	135	1 676	1 315				
	E	90	40	50	1	1	4	15				
TR904 Rize	A	19 640	10 807	8 833	264	205	2 293	2 016				
	D	19 162	10 533	8 629	257	198	2 200	1 965				
	E	478	274	204	7	7	93	51				
Genel	A	9 393	4 757	4 636	80	87	966	985				
	D	9 021	4 490	4 531	73	84	874	953				
	E	372	267	105	7	3	92	32				
Mesleki ve teknik	A	10 247	6 050	4 197	184	118	1 327	1 031				
	D	10 141	6 043	4 098	184	114	1 326	1 012				
	E	106	7	99	-	4	1	19				

2.9 Number of students in secondary education by year of birth and settlement place according to Classification of Statistical Region Units Level 3 (continued)

[Beginning of the educational year 2007/'08]

A. Total B. Males C. Females D. City E. Village

Year of birth										SRE Level 3	
1992		1991		1990		1989 doğumlular Born in 1989 and before		A	D		E
B	C	B	C	B	C	B	C				
5 207	4 674	4 765	4 257	2 451	1 806	3 751	2 636	A		Trabzon TR901	
4 757	4 297	4 349	3 964	2 285	1 723	3 650	2 599	D			
450	377	416	293	166	83	101	37	E			
2 436	2 665	2 543	2 687	1 270	1 142	2 091	1 679	A		General	
2 240	2 461	2 363	2 516	1 213	1 107	2 065	1 666	D			
196	204	180	171	57	35	26	13	E			
2 771	2 009	2 222	1 570	1 181	664	1 660	957	A		Vocational and technical	
2 517	1 836	1 986	1 448	1 072	616	1 585	933	D			
254	173	236	122	109	48	75	24	E			
4 241	3 552	3 718	3 255	2 147	1 527	1 960	1 325	A		Ordu TR902	
3 820	3 222	3 256	2 849	1 877	1 361	1 877	1 287	D			
421	330	462	406	270	166	83	38	E			
2 037	2 134	1 898	2 071	1 059	964	967	735	A		General	
1 769	1 895	1 593	1 745	870	823	914	711	D			
268	239	305	326	189	141	53	24	E			
2 204	1 418	1 820	1 184	1 088	563	993	590	A		Vocational and technical	
2 051	1 327	1 663	1 104	1 007	538	963	576	D			
153	91	157	80	81	25	30	14	E			
3 061	2 469	2 726	2 222	1 480	1 196	1 531	1 138	A		Giresun TR903	
3 038	2 436	2 699	2 198	1 467	1 192	1 528	1 138	D			
23	33	27	24	13	4	3	-	E			
1 132	1 176	1 168	1 179	668	680	696	653	A		General	
1 122	1 162	1 149	1 168	667	678	695	653	D			
10	14	19	11	1	2	1	-	E			
1 929	1 293	1 558	1 043	812	516	835	485	A		Vocational and technical	
1 916	1 274	1 550	1 030	800	514	833	485	D			
13	19	8	13	12	2	2	-	E			
2 365	2 132	2 111	1 835	1 257	919	2 517	1 726	A		Rize TR904	
2 291	2 088	2 049	1 794	1 228	867	2 508	1 717	D			
74	44	62	41	29	52	9	9	E			
995	1 018	979	1 049	554	453	1 183	1 044	A		General	
921	991	922	1 022	526	439	1 174	1 042	D			
74	27	57	27	28	14	9	2	E			
1 370	1 114	1 132	786	703	466	1 334	682	A		Vocational and technical	
1 370	1 097	1 127	772	702	428	1 334	675	D			
-	17	5	14	1	38	-	7	E			

2.9 İBBS 3. düzey, yerleşim yeri ve doğum yıllarına göre ortaöğretimde öğrenci sayısı (devam)

[2007/'08 öğretim yılı başı]

İBBS 3. Düzey	A. Toplam	B. Erkek	C. Kadın	D. Şehir	E. Köy	Doğum yılları						
						Toplam			1994 ve sonraki doğumlular		1993	
						A	B	C	B	C	B	C
TR905 Artvin	A	8 232	4 487	3 745	115	105	1 068	948				
	D	7 582	4 063	3 519	100	100	977	882				
	E	650	424	226	15	5	91	66				
Genel	A	3 258	1 653	1 605	41	33	355	373				
	D	3 134	1 551	1 583	37	33	336	366				
	E	124	102	22	4	-	19	7				
Mesleki ve teknik	A	4 974	2 834	2 140	74	72	713	575				
	D	4 448	2 512	1 936	63	67	641	516				
	E	526	322	204	11	5	72	59				
TR906 Gümüşhane	A	6 020	3 529	2 491	97	96	874	653				
	D	5 883	3 429	2 454	95	96	853	645				
	E	137	100	37	2	-	21	8				
Genel	A	3 076	1 883	1 193	47	38	382	289				
	D	2 939	1 783	1 156	45	38	361	281				
	E	137	100	37	2	-	21	8				
Mesleki ve teknik	A	2 944	1 646	1 298	50	58	492	364				
	D	2 944	1 646	1 298	50	58	492	364				
	E	-	-	-	-	-	-	-				
TRA11 Erzurum	A	33 057	20 553	12 504	1 050	659	3 982	2 575				
	D	32 476	20 138	12 338	1 014	638	3 884	2 527				
	E	581	415	166	36	21	98	48				
Genel	A	21 485	13 100	8 385	560	316	2 293	1 560				
	D	21 012	12 732	8 280	527	300	2 207	1 532				
	E	473	368	105	33	16	86	28				
Mesleki ve teknik	A	11 572	7 453	4 119	490	343	1 689	1 015				
	D	11 464	7 406	4 058	487	338	1 677	995				
	E	108	47	61	3	5	12	20				
TRA12 Erzincan	A	11 149	6 434	4 715	184	167	1 500	1 255				
	D	10 774	6 216	4 558	175	159	1 454	1 214				
	E	375	218	157	9	8	46	41				
Genel	A	6 531	3 559	2 972	94	95	702	699				
	D	6 156	3 341	2 815	85	87	656	658				
	E	375	218	157	9	8	46	41				
Mesleki ve teknik	A	4 618	2 875	1 743	90	72	798	556				
	D	4 618	2 875	1 743	90	72	798	556				
	E	-	-	-	-	-	-	-				

2.9 Number of students in secondary education by year of birth and settlement place according to Classification of Statistical Region Units Level 3 (continued)

[Beginning of the educational year 2007/'08]

A. Total B. Males C. Females D. City E. Village

Year of birth										SRE Level 3	
1992		1991		1990		1989 doğumlular Born in 1989 and before		A	D		E
B	C	B	C	B	C	B	C				
1 141	1 033	999	868	579	434	585	357	A		Artvin TR905	
1 018	967	900	814	528	421	540	335	D			
123	66	99	54	51	13	45	22	E			
396	393	363	371	214	207	284	228	A		General	
363	385	344	365	198	207	273	227	D			
33	8	19	6	16	-	11	1	E			
745	640	636	497	365	227	301	129	A		Vocational and technical	
655	582	556	449	330	214	267	108	D			
90	58	80	48	35	13	34	21	E			
864	655	668	526	478	265	548	296	A		Gümüşhane TR906	
831	645	648	514	464	259	538	295	D			
33	10	20	12	14	6	10	1	E			
432	318	355	242	287	151	380	155	A		General	
399	308	335	230	273	145	370	154	D			
33	10	20	12	14	6	10	1	E			
432	337	313	284	191	114	168	141	A		Vocational and technical	
432	337	313	284	191	114	168	141	D			
-	-	-	-	-	-	-	-	E			
4 494	2 902	3 933	2 525	2 440	1 453	4 654	2 390	A		Erzurum TRA11	
4 386	2 861	3 839	2 497	2 395	1 433	4 620	2 382	D			
108	41	94	28	45	20	34	8	E			
2 711	2 009	2 547	1 792	1 636	1 098	3 353	1 610	A		General	
2 615	1 984	2 464	1 772	1 596	1 088	3 323	1 604	D			
96	25	83	20	40	10	30	6	E			
1 783	893	1 386	733	804	355	1 301	780	A		Vocational and technical	
1 771	877	1 375	725	799	345	1 297	778	D			
12	16	11	8	5	10	4	2	E			
1 617	1 213	1 324	930	806	521	1 003	629	A		Erzincan TRA12	
1 549	1 165	1 253	885	783	509	1 002	626	D			
68	48	71	45	23	12	1	3	E			
844	774	789	620	509	343	621	441	A		General	
776	726	718	575	486	331	620	438	D			
68	48	71	45	23	12	1	3	E			
773	439	535	310	297	178	382	188	A		Vocational and technical	
773	439	535	310	297	178	382	188	D			
-	-	-	-	-	-	-	-	E			

2.9 İBBS 3. düzey, yerleşim yeri ve doğum yıllarına göre ortaöğretimde öğrenci sayısı (devam)

[2007/'08 öğretim yılı başı]

İBBS 3. Düzey	A. Toplam	B. Erkek	C. Kadın	D. Şehir	E. Köy	Doğum yılları						
						Toplam			1994 ve sonraki doğumlar		1993	
						Total			Born in 1994 and after			
						A	B	C	B	C	B	C
TRA13 Bayburt	A	3 594	2 251	1 343	82	76	592	350				
	D	3 594	2 251	1 343	82	76	592	350				
	E	-	-	-	-	-	-	-				
Genel	A	1 995	1 268	727	41	32	318	177				
	D	1 995	1 268	727	41	32	318	177				
	E	-	-	-	-	-	-	-				
Mesleki ve teknik	A	1 599	983	616	41	44	274	173				
	D	1 599	983	616	41	44	274	173				
	E	-	-	-	-	-	-	-				
TRA21 Ağrı	A	13 912	9 546	4 366	744	301	1 539	909				
	D	13 912	9 546	4 366	744	301	1 539	909				
	E	-	-	-	-	-	-	-				
Genel	A	10 194	7 100	3 094	532	241	1 020	589				
	D	10 194	7 100	3 094	532	241	1 020	589				
	E	-	-	-	-	-	-	-				
Mesleki ve teknik	A	3 718	2 446	1 272	212	60	519	320				
	D	3 718	2 446	1 272	212	60	519	320				
	E	-	-	-	-	-	-	-				
TRA22 Kars	A	10 633	6 217	4 416	439	320	1 118	801				
	D	10 633	6 217	4 416	439	320	1 118	801				
	E	307	202	105	17	13	46	21				
Genel	A	8 024	4 567	3 457	309	257	718	564				
	D	8 024	4 567	3 457	309	257	718	564				
	E	307	202	105	17	13	46	21				
Mesleki ve teknik	A	2 609	1 650	959	130	63	400	237				
	D	2 609	1 650	959	130	63	400	237				
	E	-	-	-	-	-	-	-				
TRA23 Iğdır	A	8 342	4 544	3 798	361	330	908	768				
	D	8 342	4 544	3 798	361	330	908	768				
	E	366	214	152	24	13	45	39				
Genel	A	6 182	3 354	2 828	279	269	685	643				
	D	6 182	3 354	2 828	279	269	685	643				
	E	366	214	152	24	13	45	39				
Mesleki ve teknik	A	2 160	1 190	970	82	61	223	125				
	D	2 160	1 190	970	82	61	223	125				
	E	152	85	67	3	2	12	17				

2.9 Number of students in secondary education by year of birth and settlement place according to Classification of Statistical Region Units Level 3 (continued)

[Beginning of the educational year 2007/'08]

A. Total B. Males C. Females D. City E. Village

Year of birth										SRE Level 3
1992		1991		1990		1989 doğumlular Born in 1989 and before				
B	C	B	C	B	C	B	C	A	D	
539	327	476	271	258	111	304	208	A		Bayburt TRA13
539	327	476	271	258	111	304	208	D		
-	-	-	-	-	-	-	-	E		
275	168	285	152	149	68	200	130	A		General
275	168	285	152	149	68	200	130	D		
-	-	-	-	-	-	-	-	E		
264	159	191	119	109	43	104	78	A		Vocational and technical
264	159	191	119	109	43	104	78	D		
-	-	-	-	-	-	-	-	E		
2 058	971	1 917	855	1 272	554	2 016	776	A		Ağrı TRA21
2 058	971	1 917	855	1 272	554	2 016	776	D		
-	-	-	-	-	-	-	-	E		
1 482	703	1 424	666	1 021	388	1 621	507	A		General
1 482	703	1 424	666	1 021	388	1 621	507	D		
-	-	-	-	-	-	-	-	E		
576	268	493	189	251	166	395	269	A		Vocational and technical
576	268	493	189	251	166	395	269	D		
-	-	-	-	-	-	-	-	E		
1 252	976	1 017	850	787	534	1 604	935	A		Kars TRA22
1 194	946	983	832	764	524	1 580	922	D		
58	30	34	18	23	10	24	13	E		
854	726	740	639	580	411	1 366	860	A		General
796	696	706	621	557	401	1 342	847	D		
58	30	34	18	23	10	24	13	E		
398	250	277	211	207	123	238	75	A		Vocational and technical
398	250	277	211	207	123	238	75	D		
-	-	-	-	-	-	-	-	E		
935	788	823	708	564	474	953	730	A		Iğdır TRA23
874	742	780	686	544	453	932	719	D		
61	46	43	22	20	21	21	11	E		
678	581	589	527	421	371	702	437	A		General
646	555	579	518	407	363	683	428	D		
32	26	10	9	14	8	19	9	E		
257	207	234	181	143	103	251	293	A		Vocational and technical
228	187	201	168	137	90	249	291	D		
29	20	33	13	6	13	2	2	E		

2.9 İBBS 3. düzey, yerleşim yeri ve doğum yıllarına göre ortaöğretimde öğrenci sayısı (devam)

[2007/'08 öğretim yılı başı]

İBBS 3. Düzey	A. Toplam	B. Erkek	C. Kadın	D. Şehir	E. Köy	Doğum yılları						
						Toplam			1994 ve sonraki doğumlular		1993	
						Total			Born in 1994 and after			
						A	B	C	B	C	B	C
TRA24 Ardahan	A	4 171	2 396	1 775	173	158	553	448				
	D	3 958	2 284	1 674	162	149	521	423				
	E	213	112	101	11	9	32	25				
Genel	A	2 579	1 511	1 068	108	84	322	247				
	D	2 509	1 468	1 041	101	81	305	239				
	E	70	43	27	7	3	17	8				
Mesleki ve teknik	A	1 592	885	707	65	74	231	201				
	D	1 449	816	633	61	68	216	184				
	E	143	69	74	4	6	15	17				
TRB11 Malatya	A	42 040	23 610	18 430	831	716	4 502	3 963				
	D	38 497	21 444	17 053	775	656	4 040	3 637				
	E	3 543	2 166	1 377	56	60	462	326				
Genel	A	30 667	16 640	14 027	539	550	2 945	2 898				
	D	27 347	14 584	12 763	485	497	2 488	2 593				
	E	3 320	2 056	1 264	54	53	457	305				
Mesleki ve teknik	A	11 373	6 970	4 403	292	166	1 557	1 065				
	D	11 150	6 860	4 290	290	159	1 552	1 044				
	E	223	110	113	2	7	5	21				
TRB12 Elazığ	A	29 025	16 631	12 394	551	437	3 295	2 701				
	D	28 856	16 514	12 342	541	434	3 263	2 684				
	E	169	117	52	10	3	32	17				
Genel	A	21 043	12 106	8 937	377	276	2 190	1 931				
	D	20 874	11 989	8 885	367	273	2 158	1 914				
	E	169	117	52	10	3	32	17				
Mesleki ve teknik	A	7 982	4 525	3 457	174	161	1 105	770				
	D	7 982	4 525	3 457	174	161	1 105	770				
	E	-	-	-	-	-	-	-				
TRB13 Bingöl	A	9 837	6 081	3 756	302	210	1 077	697				
	D	9 837	6 081	3 756	302	210	1 077	697				
	E	-	-	-	-	-	-	-				
Genel	A	6 725	4 469	2 256	208	132	751	378				
	D	6 725	4 469	2 256	208	132	751	378				
	E	-	-	-	-	-	-	-				
Mesleki ve teknik	A	3 112	1 612	1 500	94	78	326	319				
	D	3 112	1 612	1 500	94	78	326	319				
	E	-	-	-	-	-	-	-				

2.9 Number of students in secondary education by year of birth and settlement place according to Classification of Statistical Region Units Level 3 (continued)

[Beginning of the educational year 2007/'08]

A. Total B. Males C. Females D. City E. Village

Year of birth										SRE Level 3	
1992		1991		1990		1989 doğumlular Born in 1989 and before		A	D		E
B	C	B	C	B	C	B	C				
599	485	489	357	279	193	303	134	A		Ardahan TRA24	
570	452	462	336	269	185	300	129	D			
29	33	27	21	10	8	3	5	E			
368	293	304	225	177	124	232	95	A		General	
358	283	297	220	175	123	232	95	D			
10	10	7	5	2	1	-	-	E			
231	192	185	132	102	69	71	39	A		Vocational and technical	
212	169	165	116	94	62	68	34	D			
19	23	20	16	8	7	3	5	E			
5 451	4 375	4 507	3 866	3 006	2 079	5 313	3 431	A		Malatya TRB11	
4 823	3 957	3 994	3 522	2 686	1 918	5 126	3 363	D			
628	418	513	344	320	161	187	68	E			
3 832	3 457	3 300	3 135	2 275	1 710	3 749	2 277	A		General	
3 240	3 063	2 810	2 826	1 974	1 565	3 587	2 219	D			
592	394	490	309	301	145	162	58	E			
1 619	918	1 207	731	731	369	1 564	1 154	A		Vocational and technical	
1 583	894	1 184	696	712	353	1 539	1 144	D			
36	24	23	35	19	16	25	10	E			
4 132	3 106	3 387	2 511	2 018	1 209	3 248	2 430	A		Elazığ TRB12	
4 092	3 089	3 364	2 500	2 011	1 208	3 243	2 427	D			
40	17	23	11	7	1	5	3	E			
2 930	2 397	2 519	1 982	1 570	960	2 520	1 391	A		General	
2 890	2 380	2 496	1 971	1 563	959	2 515	1 388	D			
40	17	23	11	7	1	5	3	E			
1 202	709	868	529	448	249	728	1 039	A		Vocational and technical	
1 202	709	868	529	448	249	728	1 039	D			
-	-	-	-	-	-	-	-	E			
1 293	886	1 095	815	653	414	1 661	734	A		Bingöl TRB13	
1 293	886	1 095	815	653	414	1 661	734	D			
-	-	-	-	-	-	-	-	E			
972	552	846	509	496	280	1 196	405	A		General	
972	552	846	509	496	280	1 196	405	D			
-	-	-	-	-	-	-	-	E			
321	334	249	306	157	134	465	329	A		Vocational and technical	
321	334	249	306	157	134	465	329	D			
-	-	-	-	-	-	-	-	E			

2.9 İBBS 3. düzey, yerleşim yeri ve doğum yıllarına göre ortaöğretimde öğrenci sayısı (devam)

[2007/'08 öğretim yılı başı]

İBBS 3. Düzey	A. Toplam	B. Erkek	C. Kadın	D. Şehir	E. Köy	Doğum yılları						
						Toplam			1994 ve sonraki doğumlular		1993	
						Total			Born in 1994 and after			
						A	B	C	B	C	B	C
TRB14 Tunceli	A	3 443	1 805	1 638	49	43	345	336				
	D	3 342	1 746	1 596	49	42	333	322				
	E	101	59	42	-	1	12	14				
Genel	A	2 752	1 368	1 384	40	39	269	290				
	D	2 651	1 309	1 342	40	38	257	276				
	E	101	59	42	-	1	12	14				
Mesleki ve teknik	A	691	437	254	9	4	76	46				
	D	691	437	254	9	4	76	46				
	E	-	-	-	-	-	-	-				
TRB21 Van	A	33 104	21 926	11 178	1 559	734	3 710	2 023				
	D	31 012	20 218	10 794	1 267	655	3 370	1 931				
	E	2 092	1 708	384	292	79	340	92				
Genel	A	25 023	16 816	8 207	1 135	479	2 842	1 414				
	D	23 138	15 289	7 849	870	402	2 517	1 324				
	E	1 885	1 527	358	265	77	325	90				
Mesleki ve teknik	A	8 081	5 110	2 971	424	255	868	609				
	D	7 874	4 929	2 945	397	253	853	607				
	E	207	181	26	27	2	15	2				
TRB22 Muş	A	11 976	8 732	3 244	593	209	1 325	619				
	D	11 401	8 265	3 136	575	206	1 277	594				
	E	575	467	108	18	3	48	25				
Genel	A	7 813	5 782	2 031	355	117	788	334				
	D	7 238	5 315	1 923	337	114	740	309				
	E	575	467	108	18	3	48	25				
Mesleki ve teknik	A	4 163	2 950	1 213	238	92	537	285				
	D	4 163	2 950	1 213	238	92	537	285				
	E	-	-	-	-	-	-	-				
TRB23 Bitlis	A	10 317	7 220	3 097	459	169	1 231	632				
	D	10 317	7 220	3 097	459	169	1 231	632				
	E	-	-	-	-	-	-	-				
Genel	A	6 821	5 063	1 758	277	71	751	299				
	D	6 821	5 063	1 758	277	71	751	299				
	E	-	-	-	-	-	-	-				
Mesleki ve teknik	A	3 496	2 157	1 339	182	98	480	333				
	D	3 496	2 157	1 339	182	98	480	333				
	E	-	-	-	-	-	-	-				

2.9 Number of students in secondary education by year of birth and settlement place according to Classification of Statistical Region Units Level 3 (continued)

[Beginning of the educational year 2007/'08]

A. Total B. Males C. Females D. City E. Village

Year of birth										SRE Level 3	
1992		1991		1990		1989 doğumlular Born in 1989 and before		A	D		E
B	C	B	C	B	C	B	C				
452	407	433	354	217	244	309	254	A		Tunceli TRB14	
429	393	417	346	212	242	306	251	D			
23	14	16	8	5	2	3	3	E			
357	345	310	311	168	214	224	185	A		General	
334	331	294	303	163	212	221	182	D			
23	14	16	8	5	2	3	3	E			
95	62	123	43	49	30	85	69	A		Vocational and technical	
95	62	123	43	49	30	85	69	D			
-	-	-	-	-	-	-	-	E			
4 796	2 558	4 256	2 252	2 769	1 292	4 836	2 319	A		Van TRB21	
4 390	2 459	3 987	2 183	2 555	1 261	4 649	2 305	D			
406	99	269	69	214	31	187	14	E			
3 629	1 887	3 320	1 705	2 171	957	3 719	1 765	A		General	
3 268	1 794	3 083	1 646	1 980	929	3 571	1 754	D			
361	93	237	59	191	28	148	11	E			
1 167	671	936	547	598	335	1 117	554	A		Vocational and technical	
1 122	665	904	537	575	332	1 078	551	D			
45	6	32	10	23	3	39	3	E			
1 824	724	1 631	670	1 188	412	2 171	610	A		Muş TRB22	
1 731	694	1 547	649	1 139	404	1 996	589	D			
93	30	84	21	49	8	175	21	E			
1 124	432	1 071	435	839	273	1 605	440	A		General	
1 031	402	987	414	790	265	1 430	419	D			
93	30	84	21	49	8	175	21	E			
700	292	560	235	349	139	566	170	A		Vocational and technical	
700	292	560	235	349	139	566	170	D			
-	-	-	-	-	-	-	-	E			
1 610	774	1 311	682	1 024	392	1 585	448	A		Bitlis TRB23	
1 610	774	1 311	682	1 024	392	1 585	448	D			
-	-	-	-	-	-	-	-	E			
1 038	426	941	407	784	238	1 272	317	A		General	
1 038	426	941	407	784	238	1 272	317	D			
-	-	-	-	-	-	-	-	E			
572	348	370	275	240	154	313	131	A		Vocational and technical	
572	348	370	275	240	154	313	131	D			
-	-	-	-	-	-	-	-	E			

2.9 İBBS 3. düzey, yerleşim yeri ve doğum yıllarına göre ortaöğretimde öğrenci sayısı (devam)

[2007/'08 öğretim yılı başı]

İBBS 3. Düzey	A. Toplam	B. Erkek	C. Kadın	D. Şehir	E. Köy	Doğum yılları						
						Toplam			1994 ve sonraki doğumlar		1993	
						Total			Born in 1994 and after			
	A	B	C	B	C	B	C					
TRB24 Hakkari	A	14 457	9 345	5 112	1 116	524	1 695	993				
	D	14 134	9 097	5 037	1 033	510	1 646	978				
	E	323	248	75	83	14	49	15				
Genel	A	11 186	7 523	3 663	898	336	1 386	760				
	D	10 938	7 323	3 615	824	324	1 346	750				
	E	248	200	48	74	12	40	10				
Mesleki ve teknik	A	3 271	1 822	1 449	218	188	309	233				
	D	3 196	1 774	1 422	209	186	300	228				
	E	75	48	27	9	2	9	5				
TRC11 Gaziantep	A	64 657	38 172	26 485	1 187	1 049	7 126	5 902				
	D	63 820	37 633	26 187	1 167	1 030	7 022	5 836				
	E	837	539	298	20	19	104	66				
Genel	A	47 729	28 947	18 782	887	653	5 146	3 875				
	D	46 964	28 455	18 509	870	634	5 056	3 814				
	E	765	492	273	17	19	90	61				
Mesleki ve teknik	A	16 928	9 225	7 703	300	396	1 980	2 027				
	D	16 856	9 178	7 678	297	396	1 966	2 022				
	E	72	47	25	3	-	14	5				
TRC12 Adıyaman	A	29 746	17 362	12 384	582	559	3 305	2 671				
	D	28 112	16 386	11 726	539	518	3 120	2 525				
	E	1 634	976	658	43	41	185	146				
Genel	A	21 869	12 996	8 873	411	423	2 318	1 727				
	D	21 005	12 464	8 541	387	399	2 220	1 648				
	E	864	532	332	24	24	98	79				
Mesleki ve teknik	A	7 877	4 366	3 511	171	136	987	944				
	D	7 107	3 922	3 185	152	119	900	877				
	E	770	444	326	19	17	87	67				
TRC13 Kilis	A	5 652	3 041	2 611	131	164	662	546				
	D	5 652	3 041	2 611	131	164	662	546				
	E	-	-	-	-	-	-	-				
Genel	A	2 754	1 462	1 292	42	43	236	248				
	D	2 754	1 462	1 292	42	43	236	248				
	E	-	-	-	-	-	-	-				
Mesleki ve teknik	A	2 898	1 579	1 319	89	121	426	298				
	D	2 898	1 579	1 319	89	121	426	298				
	E	-	-	-	-	-	-	-				

2.9 Number of students in secondary education by year of birth and settlement place according to Classification of Statistical Region Units Level 3 (continued)

[Beginning of the educational year 2007/'08]

A. Total B. Males C. Females D. City E. Village

Year of birth										SRE Level 3	
1992		1991		1990		1989 doğumlular Born in 1989 and before		A	D		E
B	C	B	C	B	C	B	C				
1 885	1 092	1 476	906	1 050	582	2 123	1 015			Hakkari TRB24	
1 846	1 075	1 431	891	1 031	570	2 110	1 013				
39	17	45	15	19	12	13	2				
1 499	851	1 232	673	881	408	1 627	635			General	
1 475	842	1 195	662	866	403	1 617	634				
24	9	37	11	15	5	10	1				
386	241	244	233	169	174	496	380			Vocational and technical	
371	233	236	229	165	167	493	379				
15	8	8	4	4	7	3	1				
8 730	6 797	7 548	5 818	5 075	3 226	8 506	3 693			Gaziantep TRC11	
8 563	6 684	7 427	5 754	4 998	3 199	8 456	3 684				
167	113	121	64	77	27	50	9				
6 279	4 643	5 656	4 278	3 921	2 499	7 058	2 834			General	
6 122	4 543	5 547	4 220	3 848	2 473	7 012	2 825				
157	100	109	58	73	26	46	9				
2 451	2 154	1 892	1 540	1 154	727	1 448	859			Vocational and technical	
2 441	2 141	1 880	1 534	1 150	726	1 444	859				
10	13	12	6	4	1	4	-				
3 917	3 210	3 628	2 795	2 232	1 431	3 698	1 718			Adiyaman TRC12	
3 647	2 998	3 389	2 631	2 097	1 373	3 594	1 681				
270	212	239	164	135	58	104	37				
2 827	2 292	2 760	2 064	1 750	1 037	2 930	1 330			General	
2 658	2 166	2 616	1 996	1 681	1 007	2 902	1 325				
169	126	144	68	69	30	28	5				
1 090	918	868	731	482	394	768	388			Vocational and technical	
989	832	773	635	416	366	692	356				
101	86	95	96	66	28	76	32				
733	725	584	530	426	349	505	297			Kilis TRC13	
733	725	584	530	426	349	505	297				
-	-	-	-	-	-	-	-				
313	318	263	269	240	220	368	194			General	
313	318	263	269	240	220	368	194				
-	-	-	-	-	-	-	-				
420	407	321	261	186	129	137	103			Vocational and technical	
420	407	321	261	186	129	137	103				
-	-	-	-	-	-	-	-				

2.9 İBBS 3. düzey, yerleşim yeri ve doğum yıllarına göre ortaöğretimde öğrenci sayısı (devam)

[2007/'08 öğretim yılı başı]

İBBS 3. Düzey	A. Toplam	B. Erkek	C. Kadın	D. Şehir	E. Köy		Doğum yılları			
					Toplam		1994 ve sonraki doğumlar		1993	
					A	B	B	C	B	C
TRC21 Şanlıurfa	A	45 625	30 893	14 732	1 461	714	5 020	2 858		
	D	43 275	29 336	13 939	1 341	642	4 631	2 653		
	E	2 350	1 557	793	120	72	389	205		
Genel	A	34 033	24 197	9 836	1 244	526	3 923	1 906		
	D	31 929	22 785	9 144	1 137	465	3 559	1 720		
	E	2 104	1 412	692	107	61	364	186		
Mesleki ve teknik	A	11 592	6 696	4 896	217	188	1 097	952		
	D	11 346	6 551	4 795	204	177	1 072	933		
	E	246	145	101	13	11	25	19		
TRC22 Diyarbakır	A	63 431	38 730	24 701	1 436	749	5 606	3 876		
	D	60 866	37 153	23 713	1 374	715	5 332	3 685		
	E	2 565	1 577	988	62	34	274	191		
Genel	A	50 550	31 782	18 768	1 249	635	4 450	2 922		
	D	48 501	30 527	17 974	1 197	608	4 233	2 770		
	E	2 049	1 255	794	52	27	217	152		
Mesleki ve teknik	A	12 881	6 948	5 933	187	114	1 156	954		
	D	12 365	6 626	5 739	177	107	1 099	915		
	E	516	322	194	10	7	57	39		
TRC31 Mardin	A	29 489	19 650	9 839	1 457	707	3 451	1 995		
	D	28 060	18 593	9 467	1 365	665	3 177	1 881		
	E	1 429	1 057	372	92	42	274	114		
Genel	A	23 798	16 243	7 555	1 232	530	2 648	1 417		
	D	23 230	15 815	7 415	1 193	513	2 552	1 383		
	E	568	428	140	39	17	96	34		
Mesleki ve teknik	A	5 691	3 407	2 284	225	177	803	578		
	D	4 830	2 778	2 052	172	152	625	498		
	E	861	629	232	53	25	178	80		
TRC32 Batman	A	25 149	16 193	8 956	777	465	2 421	1 597		
	D	25 044	16 108	8 936	773	463	2 397	1 592		
	E	105	85	20	4	2	24	5		
Genel	A	19 907	13 179	6 728	637	382	1 952	1 193		
	D	19 825	13 115	6 710	633	380	1 929	1 188		
	E	82	64	18	4	2	23	5		
Mesleki ve teknik	A	5 242	3 014	2 228	140	83	469	404		
	D	5 219	2 993	2 226	140	83	468	404		
	E	23	21	2	-	-	1	-		

2.9 Number of students in secondary education by year of birth and settlement place according to Classification of Statistical Region Units Level 3 (continued)

[Beginning of the educational year 2007/'08]

A. Total B. Males C. Females D. City E. Village

Year of birth										SRE Level 3	
1992		1991		1990		1989 doğumlular Born in 1989 and before		A	D		E
B	C	B	C	B	C	B	C				
6 353	3 417	5 983	2 925	4 430	1 752	7 646	3 066	A		Şanlıurfa TRC21	
5 998	3 228	5 663	2 730	4 203	1 659	7 500	3 027	D			
355	189	320	195	227	93	146	39	E			
4 888	2 259	4 681	2 046	3 475	1 170	5 986	1 929	A		General	
4 563	2 092	4 384	1 876	3 279	1 093	5 863	1 898	D			
325	167	297	170	196	77	123	31	E			
1 465	1 158	1 302	879	955	582	1 660	1 137	A		Vocational and technical	
1 435	1 136	1 279	854	924	566	1 637	1 129	D			
30	22	23	25	31	16	23	8	E			
8 138	5 351	7 890	5 051	5 301	3 031	10 359	6 643	A		Diyarbakır TRC22	
7 721	5 095	7 523	4 811	5 083	2 892	10 120	6 515	D			
417	256	367	240	218	139	239	128	E			
6 611	4 184	6 521	4 117	4 436	2 455	8 515	4 455	A		General	
6 284	3 980	6 240	3 920	4 263	2 346	8 310	4 350	D			
327	204	281	197	173	109	205	105	E			
1 527	1 167	1 369	934	865	576	1 844	2 188	A		Vocational and technical	
1 437	1 115	1 283	891	820	546	1 810	2 165	D			
90	52	86	43	45	30	34	23	E			
4 333	2 400	3 524	1 952	2 254	1 024	4 631	1 761	A		Mardin TRC31	
4 044	2 287	3 258	1 895	2 154	996	4 595	1 743	D			
289	113	266	57	100	28	36	18	E			
3 527	1 810	2 873	1 547	1 972	806	3 991	1 445	A		General	
3 412	1 762	2 777	1 526	1 910	794	3 971	1 437	D			
115	48	96	21	62	12	20	8	E			
806	590	651	405	282	218	640	316	A		Vocational and technical	
632	525	481	369	244	202	624	306	D			
174	65	170	36	38	16	16	10	E			
3 145	1 981	2 795	1 757	1 854	995	5 201	2 161	A		Batman TRC32	
3 125	1 975	2 769	1 752	1 843	993	5 201	2 161	D			
20	6	26	5	11	2	-	-	E			
2 543	1 511	2 271	1 382	1 528	770	4 248	1 490	A		General	
2 526	1 505	2 255	1 378	1 524	769	4 248	1 490	D			
17	6	16	4	4	1	-	-	E			
602	470	524	375	326	225	953	671	A		Vocational and technical	
599	470	514	374	319	224	953	671	D			
3	-	10	1	7	1	-	-	E			

2.9 İBBS 3. düzey, yerleşim yeri ve doğum yıllarına göre ortaöğretimde öğrenci sayısı (devam)

[2007/'08 öğretim yılı başı]

İBBS 3. Düzey	A. Toplam	B. Erkek	C. Kadın	D. Şehir	E. Köy	Doğum yılları						
						Toplam			1994 ve sonraki doğumlular		1993	
						Total			Born in 1994 and after			
	A	B	C	B	C	B	C					
TRC33 Şırnak	A	13 290	9 156	4 134	825	429	1 549	905				
	D	12 497	8 689	3 808	705	365	1 430	782				
	E	793	467	326	120	64	119	123				
Genel	A	9 095	6 568	2 527	613	187	1 053	517				
	D	8 560	6 244	2 316	539	147	961	440				
	E	535	324	211	74	40	92	77				
Mesleki ve teknik	A	4 195	2 588	1 607	212	242	496	388				
	D	3 937	2 445	1 492	166	218	469	342				
	E	258	143	115	46	24	27	46				
TRC34 Siirt	A	11 747	8 357	3 390	447	157	1 574	674				
	D	11 463	8 184	3 279	435	151	1 556	660				
	E	284	173	111	12	6	18	14				
Genel	A	7 199	5 283	1 916	270	66	1 016	368				
	D	7 199	5 283	1 916	270	66	1 016	368				
	E	-	-	-	-	-	-	-				
Mesleki ve teknik	A	4 548	3 074	1 474	177	91	558	306				
	D	4 264	2 901	1 363	165	85	540	292				
	E	284	173	111	12	6	18	14				

2.9 Number of students in secondary education by year of birth and settlement place according to Classification of Statistical Region Units Level 3 (continued)

[Beginning of the educational year 2007/'08]

A. Total B. Males C. Females D. City E. Village

Year of birth										SRE Level 3	
1992		1991		1990		1989 doğumlular Born in 1989 and before		A	D		E
B	C	B	C	B	C	B	C				
1 871	915	1 582	798	954	398	2 375	689	A		Şırnak TRC33	
1 775	859	1 505	748	914	378	2 360	676	D			
96	56	77	50	40	20	15	13	E			
1 190	543	1 027	499	654	253	2 031	528	A		General	
1 117	501	975	466	629	239	2 023	523	D			
73	42	52	33	25	14	8	5	E			
681	372	555	299	300	145	344	161	A		Vocational and technical	
658	358	530	282	285	139	337	153	D			
23	14	25	17	15	6	7	8	E			
1 783	791	1 393	745	904	360	2 256	663	A		Siirt TRC34	
1 740	772	1 363	717	877	343	2 213	636	D			
43	19	30	28	27	17	43	27	E			
1 077	454	868	393	585	212	1 467	423	A		General	
1 077	454	868	393	585	212	1 467	423	D			
-	-	-	-	-	-	-	-	E			
706	337	525	352	319	148	789	240	A		Vocational and technical	
663	318	495	324	292	131	746	213	D			
43	19	30	28	27	17	43	27	E			

3.1 Öğretim dairelerine göre burslu öğrenci sayısı, 2002-2007

Number of scholarship students by General Directorate/Department, 2002-2007

Öğretim daireleri General Directorate/Department	2002	2003	2004	2005	2006	2007
Genel toplam General total	94 753	101 382	96 348	116 262	122 464	140 258
İlköğretim Genel Müdürlüğü General Directorate of Primary Education	41 109	45 808	47 035	51 336	47 971	46 514
Ortaöğretim Genel Müdürlüğü General Directorate of Secondary Education	44 176	45 891	38 290	50 345	57 083	70 586
Erkek Teknik Öğretim Genel Müdürlüğü General Directorate of Technical Education for Boys	2 360	2 379	2 451	2 467	2 309	2 630
Kız Teknik Öğretim Genel Müdürlüğü General Directorate of Technical Education for Girls	867	1 008	1 671	1 785	1 733	1 715
Ticaret ve Turizm Öğretimi Genel Müdürlüğü General Directorate of Commercial And Tourism Education	1 635	1 635	1 699	1 614	1 514	1 581
Öğretmen Yetiştirme ve Eğitimi Genel Müdürlüğü General Directorate of Teacher Training and Education	3 231	3 257	3 747	6 602	9 147	13 616
Din Öğretimi Genel Müdürlüğü General Directorate of Religious Education	1 368	1 396	1 377	1 762	2 038	2 328
Özel Eğitim Rehberlik ve Danışma Hiz. Gen.Müd. General Directorate of Special Education Guidance and Counselling Services	-	-	8	19	65	74
Sağlık İşleri Dairesi Başkanlığı Department of Health Affairs	7	8	70	332	604	1 214

Kaynak: Ortaöğretim Burs ve Yurtlar Dairesi Başkanlığı

Source : Department of Secondary Education Scholarship and Dormitories

3.2 İlköğretim ve ortaöğretim kurumlarında burslu öğrenci sayısı

Number of scholarship students in primary and secondary education institutions

[2007/'08 Öğretim yılı - The education year 2007/'08]

A. Toplam -Total

B. Erkek-Males

C. Kadın -Females

Öğretim dairesi - General Directorate/Department	Burslu öğrenci sayısı - Scholarship student		
	A	B	C
Genel toplam - General total	140 258	75 635	64 623
İlköğretim Genel Müdürlüğü General Directorate of Primary Education	46 514	26 738	19 776
Ortaöğretim Genel Müdürlüğü General Directorate of Secondary Education	70 586	37 074	33 512
Erkek Teknik Öğretim Genel Müdürlüğü General Directorate of Technical Education for Boys	2 630	2 258	372
Kız Teknik Öğretim Genel Müdürlüğü General Directorate of Technical Education for Girls	1 715	246	1 469
Ticaret ve Turizm Öğretimi Genel Müdürlüğü General Directorate of Commercial and Tourism Education	1 581	968	613
Öğretmen Yetiştirme ve Eğitimi Genel Müdürlüğü General Directorate of Teacher Training and Education	13 616	6 841	6 775
Din Öğretimi Genel Müdürlüğü General Directorate of Religious Education	2 328	1 161	1 167
Özel Eğitim Rehberlik ve Danışma Hiz.Gen. Müd. General Directorate of Special Education Guidance and Counselling Services	74	47	27
Sağlık İşleri Dairesi Başkanlığı Department of Health Affairs	1 214	302	912

Kaynak: Ortaöğretim Burs ve Yurtlar Dairesi Başkanlığı

Source : Department of Secondary Education Scholarship and Dormitories

3.3 Öğrenci pansiyonları

Student boarding houses

[2007/'08 Öğretim yılı - The educational year 2007/'08]

A. Toplam -Total

B. Erkek-Males

C. Kadın -Females

Öğretim dairesi - General Directorate/Department	Pansiyon sayısı Number of boarding houses	Pansiyon kapasitesi Capacity of boarding houses	Parasız yatılı öğrenci sayısı - Number of boarding students exempt from payment	Paralı yatılı öğrenci sayısı - Number of boarding students subject to payment	Pansiyonda kalan öğrenci sayısı - Number of students in boarding houses		
					A	B	C
Genel toplam - General total	1 920	400 494	308 930	8 932	317 862	213 920	103 942
İlköğretim Genel Müdürlüğü General Directorate of Primary Education	603	211 159	159 655	-	159 655	100 789	58 866
Ortaöğretim Genel Müdürlüğü General Directorate of Secondary Education	450	70 868	53 725	5 138	58 863	36 406	22 457
Erkek Teknik Öğretim Genel Müdürlüğü General Directorate of Technical Education for Boys	185	28 638	21 861	1 489	23 350	20 891	2 459
Kız Teknik Öğretim Genel Müdürlüğü General Directorate of Technical Education for Girls	62	8 374	6 982	62	7 044	1 262	5 782
Ticaret ve Turizm Öğretimi Genel Müdürlüğü General Directorate of Commercial And Tourism Education	68	8 318	6 458	544	7 002	4 921	2 081
Öğretmen Yetiştirme ve Eğitimi Genel Müdürlüğü General Directorate of Teacher Training and Education	131	24 152	20 727	1 051	21 778	12 394	9 384
Din Öğretimi Genel Müdürlüğü General Directorate of Religious Education	341	40 357	34 046	644	34 690	34 393	297
Özel Eğitim Rehberlik ve Dan. Hiz. Genel Müdürlüğü - General Directorate of Special Education Guidance and Counselling Services	72	7 590	4 612	-	4 612	2 864	1 748
Sağlık İşleri Dairesi Başkanlığı Department of Health Affairs	8	1 038	864	4	868	-	868

3.4 Ortaöğretim ve yükseköğretim özel öğrenci yurtları ile öğrenci sayısı

Number of private dormitories and students in dormitories for secondary and tertiary education

[2007/'08 Öğretim yılı - The educational year 2007/'08]

A. Toplam -Total

B. Erkek-Males

C. Kadın -Females

D. Karma -Mixed

Öğretim türü Type of training	Yurt sayısı Number of dormitories				Yurtta kalan öğrenci sayısı Number of students in dormitories		
	A	B	C	D	A	B	C
Toplam Total	3 053	1 993	999	61	143 306	93 923	49 383
Ortaöğretim Secondary Education	1 897	1 459	408	30	70 284	56 792	13 492
Yükseköğretim Tertiary Education	1 156	534	591	31	68 722	33 877	34 845
Diğerleri⁽¹⁾ Others ⁽¹⁾	-	-	-	-	4 300	3 254	1 046

Kaynak: Ortaöğretim Burs ve Yurtlar Dairesi Başkanlığı

Source : Department of Secondary Education Scholarship and Dormitories

(1) Yüksek öğrenime hazırlayıcı dersanelere devam edenlerdir.

(1) Persons who attend private courses preparing for university entrance examination

3.5 Özel öğrenci yurtlarının sayısı, yatak kapasitesi ve yurtta kalan öğrenci sayısı

Number of private dormitories, their bed capacity and students in dormitories

[2007/'08 Öğretim yılı - The educational year 2007/'08]

Yurtlar - Type of dormitories	Yurt sayısı Number of dormitories	Yatak kapasitesi Bed capacity	Yurtta kalan öğrenci sayısı Number of students in dormitories	Boş yatak kapasitesi Vacant bed capacity
Toplam - Total	3 053	259 793	143 306	116 487
Dernek Yurtları Dormitories owned by associations	1 681	122 475	68 354	54 121
Vakıf Yurtları Dormitories owned by foundations	153	16 908	10 543	6 365
Şahıs Yurtları Dormitories owned by individuals	321	28 423	15 419	13 004
Diğer Tüzel Kişilik Yurtları Dormitories owned by other legal entities	898	91 987	48 990	42 997

Kaynak: Ortaöğretim Burs ve Yurtlar Dairesi Başkanlığı

Source : Department of Secondary Education Scholarship and Dormitories

3.6 Ortaöğretim öğrenci pansiyonlarının kaynak ve kapasiteleri, 1997-2007

Sources and capacities of secondary education student boarding houses, 1997-2007

Yıl Year	Sosyal Yardımlaşma ve Dayanışma Vakfı Social Assistance and Solidarity Foundation	Başbakanlık Vakıflar Genel Müdürlüğü Prime Ministry General Directorate of Foundations	İl Özel İdare Belediye Belediye Provincial Private Administrations Municipalities	Şahıs- Eği- time %100 Destek Individual - 100% Support to Education Campaign	M.E.B. - Genel Bütçe General Budget of MoNE	Şahıs-Genel Bütçe - Individual - General Budget	Pansiyon sayısı Number of boarding houses	Yatak kapasitesi Bed capacity
Toplam - Total	102	61	33	47	134	15	392	62 821
1997	12		2	1	12	3	30	4 994
1998	9	-	-	2	7	-	18	2 961
1999	16	-	-	3	14	-	33	5 802
2000	13	54	-	2	16	-	85	16 566
2001	2	3	-	-	7	-	12	2 688
2002	3	-	4	-	4	1	12	2 124
2003	4	-	-	-	10	2	16	2 231
2004	25	-	4	1	11	1	42	5 311
2005	6	1	7	8	17	-	39	5 921
2006	4	-	9	20	19	2	54	6 942
2007	8	3	7	10	17	6	51	7 281

Kaynak: Ortaöğretim Burs ve Yurtlar Dairesi Başkanlığı

Source : Department of Secondary Education Scholarship and Dormitories

3.7 İBBS 3. Düzeye göre özel öğrenci yurtlarında kalan öğrenci sayısı ve yurt kapasitesi

Number of private dormitories, their capacities and students in private dormitories by Classification of Statistical Region Units Level 3

[2007/'08 Öğretim yılı - Educational year 2007/'08]

İBBS - 3. Düzey SRE - Level 3	Yurt sayısı Number of dormitories	Kapasite Capacity	Öğrenci Student	Boş kapasite Vacant capacity	İBBS - 3. Düzey SRE - Level 3	Yurt sayısı Number of dormitories	Kapasite Capacity	Öğrenci Student	Boş kapasite Vacant capacity
Toplam - Total	3 053	259 793	143 306	116 487	TR723 Yozgat	17	1 123	630	493
TR100 İstanbul	226	24 239	14 612	9 627	TR811 Zonguldak	39	3 380	1 752	1 628
TR211 Tekirdağ	24	1 666	1 043	623	TR812 Karabük	16	1 212	588	624
TR212 Edirne	13	837	492	345	TR813 Bartın	9	761	352	409
TR213 Kırklareli	13	1 586	420	1 166	TR821 Kastamonu	30	2 983	1 797	1 186
TR221 Balıkesir	92	6 948	4 320	2 628	TR822 Çankırı	10	898	405	493
TR222 Çanakkale	65	4 794	2 181	2 613	TR823 Sinop	15	1 365	528	837
TR310 İzmir	111	8 214	4 581	3 633	TR831 Samsun	61	5 710	3 311	2 399
TR321 Aydın	42	2 765	1 620	1 145	TR832 Tokat	20	1 396	950	446
TR322 Denizli	78	5 242	2 601	2 641	TR833 Çorum	33	2 572	1 291	1 281
TR323 Muğla	25	1 599	830	769	TR834 Amasya	19	1 176	725	451
TR331 Manisa	77	6 031	3 274	2 757	TR901 Trabzon	36	3 807	2 200	1 607
TR332 Afyonkarahisar	91	7 275	4 527	2 748	TR902 Ordu	31	1 950	996	954
TR333 Kütahya	125	7 899	3 877	4 022	TR903 Giresun	28	2 139	1 081	1 058
TR334 Uşak	58	3 885	2 508	1 377	TR904 Rize	24	1 869	818	1 051
TR411 Bursa	79	7 140	4 790	2 350	TR905 Artvin	10	638	384	254
TR412 Eskişehir	51	4 817	2 807	2 010	TR906 Gümüşhane	8	562	354	208
TR413 Bilecik	14	811	377	434	TRA11 Erzurum	35	3 402	2 341	1 061
TR421 Kocaeli	72	6 351	3 022	3 329	TRA12 Erzincan	18	1 055	585	470
TR422 Sakarya	72	6 600	3 875	2 725	TRA13 Bayburt	5	414	302	112
TR423 Düzce	18	1 154	731	423	TRA21 Ağrı	6	350	258	92
TR424 Bolu	44	4 207	2 441	1 766	TRA22 Kars	13	1 345	772	573
TR425 Yalova	6	776	612	164	TRA23 Iğdır	-	-	-	-
TR510 Ankara	173	16 893	8 097	8 796	TRA24 Ardahan	3	179	82	97
TR521 Konya	182	19 399	10 195	9 204	TRB 24 Hakkari	1	34	28	6
TR522 Karaman	32	3 050	1 351	1 699	TRB11 Malatya	27	2 512	1 413	1 099
TR611 Antalya	113	9 400	5 221	4 179	TRB12 Elazığ	20	1 957	1 388	569
TR612 Isparta	59	5 135	2 095	3 040	TRB13 Bingöl	4	235	173	62
TR613 Burdur	22	1 124	522	602	TRB14 Tunceli	1	46	20	26
TR621 Adana	61	5 206	2 927	2 279	TRB21 Van	13	1 393	825	568
TR622 Mersin	94	7 627	3 637	3 990	TRB22 Muş	4	228	246	- 18
TR631 Hatay	36	2 707	1 361	1 346	TRB23 Bitlis	5	272	198	74
TR632 Kahramanmaraş	33	2 508	2 052	456	TRC11 Gaziantep	33	2 654	1 361	1 293
TR633 Osmaniye	13	810	600	210	TRC12 Adıyaman	18	1 019	671	348
TR711 Kırkkale	20	2 157	1 050	1 107	TRC13 Kilis	4	339	224	115
TR712 Aksaray	23	1 805	667	1 138	TRC21 Şanlıurfa	18	1 386	875	511
TR713 Niğde	19	1 755	938	817	TRC22 Diyarbakır	11	889	306	583
TR714 Nevşehir	20	1 367	590	777	TRC31 Mardin	6	286	213	73
TR715 Kırşehir	17	1 532	930	602	TRC32 Batman	2	262	238	24
TR721 Kayseri	48	5 154	2 752	2 402	TRC33 Şırnak	2	72	42	30
TR722 Sivas	29	2 923	1 856	1 067	TRC34 Siirt	8	535	201	334

3.8 Yerleşim yerine göre özel öğrenci yurtlarının sayısı

Number of private dormitories by settlement place

[1996/'97-2007/'08]

Öğretim yılı Education year	Toplam Total	İl Province	İlçe District	Kasaba / Köy Small Town / Village
1996/'97	1 972	614	775	583
1997/'98	2 216	720	805	691
1998/'99	2 340	585	1 413	342
1999/'00	2 296	553	1 165	578
2000/'01	2 208	537	1 136	535
2001/'02	2 192	538	1 122	532
2002/'03	2 210	551	1 126	533
2003/'04	2 259	556	1 161	542
2004/'05	2 303	574	1 195	534
2005/'06	2 474	606	1 284	584
2006/'07	2 735	981	1 380	374
2007/'08	3 053	1122	1 520	411

Kaynak: Ortaöğretim Burs ve Yurtlar Dairesi Başkanlığı

Source : Department of Secondary Education Scholarship and Dormitories

3.9 İlköğretim ve ortaöğretim öğrencilerinin yurtiçi burs ücreti, 2002-2007

Domestic study grants of students in primary and secondary education, 2002-2007

Yıl -Year	Aylar- Month	Burs göstergesi Scholarship Indicator	Memur maaş katsayısı Coefficient of civil servant's salary	Aylık tutar(TL/YTL) Salary (TL /TRY)
2002	Ocak - January	400	30 300	12 120 000
	Temmuz - July	400	32 650	13 060 000
2003	Ocak - January	400	34 300	13 720 000
	Temmuz - July	400	34 300	13 720 000
	Ekim - October	600	34 300	20 580 000
2004	Ocak - January	600	36 420	21 852 000
	Temmuz - July	600	38 610	23 166 000
2005	Ocak - January	1000	0,0401	40.10
	Temmuz - July	1000	0,0416	41.60
2006	Ocak - January	1000	0,04265	42.65
	Temmuz - July	1000	0,044745	44.75
2007	Ocak - January	1200	0,046985	56,38
	Temmuz - July	1200	0.048350	58,02

Kaynak: Ortaöğretim Burs ve Yurtlar Dairesi Başkanlığı

Source : Department of Secondary Education Scholarship and Dormitories

4.1 Yüksek Öğretim Kredi ve Yurtlar Kurumundan burs ve öğrenim kredisi alan öğrenci sayısı ve kredi miktarı

Number of scholarship student and amount of credit from Higher Education Leons and Dormitories Institution

[01.10.2007 tarihi itibariyle - As of 01.10.2007]

Türü Type	Öğrenci - Student		Kredi miktarı (YTL) Amount of credit (TRY)
	Burs Scholarship	Öğrenim kredisi Training Credit	
Lisans - Önlisans Pre-Bachelor's And Bachelor's Degree	180 287	568 384	150
Yüksek lisans - Master's Degree	3 698	7 119	300
Doktora - Doctorate	515	618	450
Katkı Kredisi - Addition Credit	540 869	-	-

4.2 Yüksek Öğretim Kredi ve Yurtlar Kurumuna bağlı yurtlar ve kapasiteleri

Number of dormitories and capacities dependent on Higher Education Leons and Dormitories Institution

[1991/'92-2007/'08]

A. Toplam -Total **B. Erkek-Males** **C. Kadın -Females**

Öğretim Yılı Education Year	Yurt sayısı Number of dormitories	Kapasite - Capacity		C
		A	B	
1991/'92	114	113 680	70 544	43 136
1992/'93	125	127 487	77 552	49 935
1993/'94	132	139 344	84 218	55 126
1994/'95	137	150 342	86 836	63 506
1995/'96	144	155 754	86 320	69 434
1996/'97	151	161 095	86 141	74 954
1997/'98	162	160 421	82 444	77 977
1998/'99	171	167 486	83 234	84 252
1999/'00	179	171 771	82 952	88 819
2000/'01	188	180 691	82 959	97 732
2001/'02	190	182 628	83 660	98 968
2002/'03	191	185 085	81 689	103 396
2003/'04	199	188 779	82 753	106 026
2004/'05	201	192 071	83 098	108 973
2005/'06	211	194 781	83 522	111 259
2006/'07	216	198 945	84 922	114 023
2007/'08 ⁽¹⁾	222	201 637	86 083	115 554

Kaynak: Yüksek Öğretim Kredi ve Yurtlar Kurumu Genel Müdürlüğü

(1)01.10.2007 tarihi itibariyle

Source : Higher Education Leons and Dormitories Institution

(1) As of 01.10.2007

4.3 İl ve ilçelere göre Yüksek Öğretim Kredi ve Yurtlar Kurumuna bağlı yurt sayısı, yurtlarda barınan öğrenci sayısı ve yurt kapasitesi

Number of students and dormitories in dormitories dependent on Higher Education Loans and Dormitories Institution and the capacities of dormitories by provinces and districts

[01.10.2007 tarihi itibarıyla - As of 01.10.2007]

İl ve ilçeler Province - District	Yurt sayısı Number of dormitories	Kapasite Capacity	Öğrenci Student	Boş kapasite Vacant capacity
Toplam - Total	222	201 637	169 539	32 098
Adana	3	3 828	3 711	117
Ceyhan	1	501	352	149
Adıyaman	1	640	610	30
Besni	1	275	253	22
Afyonkarahisar	2	2 988	2 780	208
Bolvadin	1	350	297	53
Sandıklı	1	192	174	18
Emirdağ	1	300	265	35
Ağrı	1	1 100	449	651
Amasya	1	1 884	1 538	346
Ankara	21	15 786	14 554	1 232
Kalecik	1	176	127	49
Ş.Koçhisar	1	230	182	48
Antalya	1	2 841	2 571	270
Artvin	1	320	285	35
Aydın	1	760	709	51
Nazilli	1	542	467	75
Yenipazar	1	120	98	22
Koçarlı	1	484	422	62
Kuşadası	1	138	118	20
Balıkesir	1	2 024	1 733	291
Havran	1	114	90	24
Bandırma	1	192	177	15
Bilecik	1	1 176	855	321
Bingöl	1	500	121	379
Bitlis	1	576	221	355
Ahlat	1	96	51	45
Tatvan	1	328	108	220
Bolu	3	2 864	2 393	471
Gerede	1	300	280	20
Burdur	1	1 710	1 478	232
Bursa	2	3 992	3 629	363
Çanakkale	1	1 884	1 693	191
Biga	1	288	261	27
Çankırı	1	864	714	150
Çorum	1	1 000	880	120
Denizli	1	3 750	3 434	316
Bekilli	1	210	179	31
Honaz	1	96	81	15
Diyarbakır	2	2 142	1 701	441
Edirne	1	3 376	3 177	199
Keşan	1	360	335	25
Havsa	1	102	94	8
Elazığ	2	2 450	1 893	557
Erzincan	1	2 392	1 276	1 116
Tercan	1	200	112	88
Refahiye	1	112	23	89
Kemaliye	1	140	109	31
Erzurum	2	8 300	7 091	1 209
Aşkale	1	80	47	33
Oltu	1	144	125	19
Pasinler	1	120	34	86

Kaynak : Yüksek Öğretim Kredi ve Yurtlar Kurumu
Genel Müdürlüğü

Source : General Directorate of Higher Education Loans and
Dormitories Institution

4.3 İl ve ilçelere göre Yüksek Öğrenim Kredi ve Yurtlar Kurumuna bağlı yurt sayısı, yurtlarda barınan öğrenci sayısı ve yurt kapasitesi(devam)

Number of students and dormitories in dormitories dependent on Higher Education Loans and Dormitories Institution and the capacities of dormitories by provinces and districts (continued)

[01.10.2007 tarihi itibarıyla - As of 01.10.2007]

İl ve ilçeler Province - District	Yurt sayısı Number of dormitories	Kapasite Capacity	Öğrenci Student	Boş kapasite Vacant capacity
Eskişehir	3	6 068	5 751	317
Gaziantep	1	2 018	1 868	150
Giresun	1	1 767	921	846
Şebinkarahisar	1	468	419	49
Gümüşhane	1	682	616	66
Hakkari	1	252	67	185
Hatay	1	1 616	1 427	189
İskenderun	1	360	304	56
Isparta	1	3 247	2 990	257
Atabey	1	160	130	30
Eğirdir	1	266	246	20
Yalvaç	1	504	444	60
Ş.Karaağaç	1	150	122	28
Mersin	1	1 265	1 119	146
Silifke/Taşucu	1	192	163	29
İstanbul	18	11 303	9 302	2 001
İzmir	5	9 194	8 409	785
Çeşme	1	164	161	3
Urla	1	688	672	16
Kars	1	1 640	1 431	209
Kastamonu	1	944	833	111
Kayseri	2	2 964	2 651	313
Kırklareli	1	680	631	49
Kırşehir	2	1 920	1 610	310
Kaman	1	164	155	9
Mucur	1	82	70	12
Kocaeli	2	2 754	2 598	156
Karamürsel	1	544	496	48
Konya	5	6 514	5 754	760
Akşehir	1	520	464	56
Çumra	1	248	200	48
Ereğli	1	336	300	36
Seydişehir	1	706	522	184
Kadınhanı	1	418	346	72
Beyşehir	1	592	528	64
Kütahya	1	2 424	2 201	223
Şaphane	1	314	273	41
Gediz	1	192	159	33
Malatya	2	3 346	2 607	739
Arapgir	1	212	198	14
Manisa	1	1 292	1 143	149
Alaşehir	1	320	300	20
Akhisar	1	256	217	39
Demirci	1	1 462	921	541
Kahramanmaraş	1	1 632	1 436	196
Elbistan	1	702	217	485
Mardin	1	300	177	123
Muğla	2	2 820	2 597	223
Fethiye	1	300	206	94
Ortaca	1	324	234	90
Muş	1	576	413	163
Nevşehir	1	630	593	37

4.3 İl ve ilçelere göre Yüksek Öğrenim Kredi ve Yurtlar Kurumuna bağlı yurt sayısı, yurtlarda barınan öğrenci sayısı ve yurt kapasitesi (devam)

Number of students and dormitories in dormitories dependent on Higher Education Loans and Dormitories Institution and the capacities of dormitories by provinces and districts (continued)

[01.10.2007 tarihi itibarıyla - As of 01.10.2007]

İl ve ilçeler Province - District	Yurt sayısı Number of dormitories	Kapasite Capacity	Öğrenci Student	Boş kapasite Vacant capacity
Niğde	2	3 206	2 375	831
Bor	1	664	380	284
Ordu	1	1 010	737	273
Ünye	1	160	151	9
Rize	1	1 300	815	485
Çayeli	1	400	193	207
Fındıklı	1	192	-	192
Sakarya	2	2 230	2 075	155
Hendek	1	668	501	167
Samsun	2	3 506	3 094	412
Bafra	1	512	95	417
Siirt	1	840	574	266
Sinop	1	248	184	64
Sivas	1	2 972	2 691	281
Zara	1	242	238	4
Şanlıurfa	2	1 010	841	169
Tekirdağ	1	1 312	1 191	121
Çerkezköy	1	350	123	227
Çorlu	1	392	347	45
Malkara	1	424	208	216
Şarköy	1	312	291	21
Hayrabolu	1	432	256	176
Tokat	1	2 052	1 967	85
Niksar	1	150	139	11
Turhal	1	110	91	19
Zile	1	350	197	153
Erbaa	1	110	94	16
Trabzon	1	3 296	3 015	281
Akçaabat	1	1 852	1 474	378
Sürmene	1	200	82	118
Uşak	1	1 040	959	81
Van	1	2 076	1 822	254
Yozgat	1	1 426	761	665
Zonguldak	1	1 470	1 325	145
Çaycuma	1	200	170	30
Devrek	1	140	126	14
Krd.Ereğli	1	356	229	127
Aksaray	2	902	592	310
Ortaköy	1	282	206	76
Bayburt	1	620	478	142
Karaman	1	1 252	1 128	124
Kırıkkale	1	1 948	1 705	243
Keskin	1	362	275	87
Batman	1	508	292	216
Bartın	1	360	327	33
Iğdır	1	524	426	98
Yalova	1	186	17	169
Karabük	1	440	368	72
Kilis	1	444	383	61
Osmaniye	1	1 020	587	433
Düzce	1	1 670	906	764
Akçakoca	1	80	69	11

5.1.1 Türk Cumhuriyetleri ile Türk ve Akarba Topluluklarında açılan öğretim kurumları ile Türkiye Türkçesi Eğitim Öğretim Merkezlerinde öğrenci, idareci ve öğretmenler

Statistics on Schools and Turkish Training Centers at Central Asian Republics

[2007/'08 öğretim yılı başı - Beginning of the educational year 2007/'08]

A. Toplam -Total **B. Erkek-Males** **C. Kadın -Females**

Ülkeler Okul-Merkez Adı Country School / Center Name	Öğrenci Sayısı - Number of students									Personel Sayısı - Number of Personnel							
	Genel toplam General total			T.C. By Republic of Turkey			Diğer Other			T.C. By Republic of Turkey				Diğer Other			
	A	B	C	A	B	C	A	B	C	Genel toplam General total	Top- lam Total	İdareci Manager	Öğret- men Teacher	Top- lam Total	İda- reci Mana- ger	Öğret- men Teacher	Personel Personnel
Genel Toplam-General Total	7 591	3 001	4 590	1 867	1 005	862	5 724	1 996	3 728	413	238	30	208	175	8	64	103
Azerbaycan Toplamı Total of Azerbaijan	1 612	884	728	808	431	377	804	453	351	74	53	7	46	21	1	10	10
Bakü Türk İlköğretim Okulu	854	461	393	765	410	355	89	51	38	30	30	3	27	-	-	-	-
Bakü Türk Anadolu Lisesi	255	167	88	43	21	22	212	146	66	39	18	3	15	21	1	10	10
Bakü Türkiye Türkçesi Eğitim Öğretim Merkezi	503	256	247	-	-	-	503	256	247	5	5	1	4	-	-	-	-
Kazakistan Toplamı Total of Kazakhstan	1 486	467	1 019	-	-	-	1 486	467	1 019	36	30	2	28	6	-	2	4
Almatı Türkiye Türkçesi Eğitim Öğretim Merkezi	1 280	363	917	-	-	-	1 280	363	917	29	26	2	24	3	-	-	3
Almatı Yaygın Mes.Eğt. Mrk.	206	104	102	-	-	-	206	104	102	7	4	-	4	3	-	2	1
Kırgızistan Toplamı Total of Kyrgyzstan	2 191	609	1 582	282	161	121	1 909	448	1 461	107	66	8	58	41	2	12	27
Bişkek Türk İlköğretim Okulu	255	146	109	246	143	103	9	3	6	20	14	2	12	6	-	3	3
Cumhuriyet Yetenekli Çocuklar Kırgız Türk Anadolu Lisesi	193	96	97	36	18	18	157	78	79	28	16	1	15	12	1	3	8
Kırgız Türk Anadolu Kız Meslek Lisesi	176	-	176	-	-	-	176	-	176	35	14	3	11	21	1	6	14
Bişkek Türkiye Türkçesi Eğitim Öğretim Merkezi	1 567	367	1 200	-	-	-	1 567	367	1 200	24	22	2	20	2	-	-	2
Özbekistan Toplamı Total of Uzbekistan	284	154	130	281	152	129	3	2	1	20	14	2	12	6	-	-	6
Taşkent Türk İlköğretim Okulu	284	154	130	281	152	129	3	2	1	20	14	2	12	6	-	-	6
Türkmenistan Toplamı Total of Turkmenistan	1 414	651	763	492	259	233	922	392	530	99	57	7	50	42	3	9	30
Aşgabat Türk İlköğretim Okulu	727	416	311	430	234	196	297	182	115	47	24	2	22	23	2	7	14
Aşgabat Türk Anadolu Lisesi	250	144	106	49	25	24	201	119	82	36	20	2	18	16	1	2	13
Aşgabat Türkiye Türkçesi Eğitim Öğretim Merkezi	273	44	229	-	-	-	273	44	229	10	7	2	5	3	-	-	3
Aşgabat Yaygın Mesleki Eğitim Merkezi	164	47	117	13	-	13	151	47	104	6	6	1	5	-	-	-	-
Tacikistan Toplamı Total of Tajikistan	165	62	103	-	-	-	165	62	103	4	3	1	2	1	-	-	1
Duşanbe Türkiye Türkçesi Eğitim Öğretim Merkezi	165	62	103	-	-	-	165	62	103	4	3	1	2	1	-	-	1
Moldova Toplamı Total of Moldova	216	65	151	-	-	-	216	65	151	34	9	2	7	25	1	9	15
Kongaz Süleyman Demirel Türk Moldova Lisesi	216	65	151	-	-	-	216	65	151	34	9	2	7	25	1	9	15
Romanya Toplamı Total of Rumania	223	109	114	4	2	2	219	107	112	39	6	1	5	33	1	22	10
Mecidiye Kemal Atatürk Ulusal Koleji	223	109	114	4	2	2	219	107	112	39	6	1	5	33	1	22	10

Kaynak : Yurt Dışı Eğitim Öğretim Genel Müdürlüğü

Source : General Directorate of Education-Training Abroad

5.1.2 Türk Cumhuriyetleri ile Türk ve Akarba Topluluklarından gelen ve ülkemizde burslu öğrenim gören öğrenciler

Statistics of Scholarship students in Turkey coming from Central Asian Republics

[01.10.2007 tarihi itibarıyla - As of 01.10.2007]

Ülkeler Country	Toplam Total	TÖMER Turkish Training Center	Önlisans Associate programmes	Lisans Baccalaureate Stage	Yüksek lisans Master's Degree Program	Doktora Doctorate Program
Toplam - Total	5 325	638	172	3 311	775	429
Azerbaycan - Azerbaijan	651	52	2	260	180	157
Kazakistan - Kazakhstan	512	113	19	258	82	40
Kırgızistan - Kyrgyzstan	651	55	21	357	152	66
Özbekistan Uzbekistan	18	7	-	8	3	-
Türkmenistan - Turkmenistan	543	32	-	482	23	6
Asya Ülkeleri Asian Counties	1 577	256	61	923	217	120
Balkan Ülkeleri Balkan Peninsula	1 373	123	69	1 023	118	40

Kaynak : Yurt Dışı Eğitim Öğretim Genel Müdürlüğü

Source : General Directorate of Education-Training Abroad

5.2.1 Ülkeler, öğrenim düzeyleri ve öğrenim dallarına göre yurt dışında öğrenim gören burslu öğrenciler

Scholarship students studying abroad by country, level of education and programme

[06.12.2007 tarihi itibarıyla - As of 06.12.2007]

A. Toplam -Total

B. Erkek-Males

C. Kadın -Females

Ülkeler Country	Genel toplam General total			Dil Öğrenimi Language Learning			Lisans Bachelor's Degree			Yüksek lisans Master's Degree			Doktora Doctorate			Staj Internship			
	Toplam Total	Fen Science	Sosyal Social	Toplam Total	Fen Science	Sosyal Social	Toplam Total	Fen Science	Sosyal Social	Toplam Total	Fen Science	Sosyal Social	Toplam Total	Fen Science	Sosyal Social	Top- lam Total	Fen Science	Sosyal Social	
Genel toplam General total	A	574	330	244	330	208	122	8	8	-	107	64	43	124	50	74	5	-	5
	B	383	239	144	208	138	70	8	8	-	78	52	26	86	41	45	3	-	3
	C	191	91	100	122	70	52	-	-	-	29	12	17	38	9	29	2	-	2
Almanya Germany	B	19	5	14	8	1	7	1	1	-	4	3	1	6	-	6	-	-	-
	C	9	1	8	8	1	7	-	-	-	-	-	-	1	-	1	-	-	-
ABD United States	B	287	193	94	159	107	52	7	7	-	50	39	11	69	40	29	2	-	2
	C	131	68	63	78	51	27	-	-	-	20	10	10	31	7	24	2	-	2
Fransa France	B	10	-	10	4	-	4	-	-	-	2	-	2	4	-	4	-	-	-
	C	11	2	9	7	1	6	-	-	-	1	-	1	3	1	2	-	-	-
Avustralya Australia	B	16	14	2	12	11	1	-	-	-	2	2	-	2	1	1	-	-	-
	C	16	15	1	15	14	1	-	-	-	-	-	-	1	1	-	-	-	-
Belçika Belgium	B	-	-	-	-	-	-	-	-	-	-	-	-	-	-	-	-	-	-
	C	1	-	1	-	-	-	-	-	-	1	-	1	-	-	-	-	-	-
Yeni Zelanda New Zealand	B	1	1	-	1	1	-	-	-	-	-	-	-	-	-	-	-	-	-
	C	-	-	-	-	-	-	-	-	-	-	-	-	-	-	-	-	-	-
Japonya Japan	B	1	1	-	1	1	-	-	-	-	-	-	-	-	-	-	-	-	-
	C	-	-	-	-	-	-	-	-	-	-	-	-	-	-	-	-	-	-
Hollanda Holland	B	1	-	1	-	-	-	-	-	-	1	-	1	-	-	-	-	-	-
	C	-	-	-	-	-	-	-	-	-	-	-	-	-	-	-	-	-	-
İngiltere United Kingdom	B	48	25	23	23	17	6	-	-	-	19	8	11	5	-	5	1	-	1
	C	23	5	18	14	3	11	-	-	-	7	2	5	2	-	2	-	-	-

Kaynak : Yükseköğretim Genel Müdürlüğü

Source : General Directorate of Higher Education.

5.2.2 Öğrenim düzeyleri ve öğrenim dallarına göre yurt dışında öğrenim gören özel öğrenciler ile resmi burslu statüdeki öğrenciler

Private students and public scholarship students studying abroad by level of education and programme

[06.12.2007 tarihi itibarıyla - As of 06.12.2007]

Statü	Genel toplam General total			Dil Öğrenimi Language Learning			Lisans Bachelor's Degree			Yüksek lisans Master's Degree			Doktora Doctorate			Staj Internship		
	Toplam Total	Fen Science	Sosyal Social	Toplam Total	Fen Science	Sosyal Social	Toplam Total	Fen Science	Sosyal Social	Toplam Total	Fen Science	Sosyal Social	Toplam Total	Fen Science	Sosyal Social	Top- lam Total	Fen Science	Sosyal Social
Toplam Total	22 465	11 023	11 442	330	208	122	16 360	7 967	8 393	4 067	1 804	2 263	1 703	1 044	659	5	-	5
Özel Private Scholarship	21 891	10 693	11 198	-	-	-	16 352	7 959	8 393	3 960	1 740	2 220	1 579	994	585	-	-	-
Resmî Public Scholarship	574	330	244	330	208	122	8	8	-	107	64	43	124	50	74	5	-	5

Kaynak : Yükseköğretim Genel Müdürlüğü

Source : General Directorate of Higher Education.

5.2.3 Ülkeler, öğrenim düzeyleri ve öğrenim dallarına göre yurt dışında öğrenim gören özel öğrenciler

Private students studying abroad by country, level of education and programme

[06.12.2007 tarihi itibarıyla - As of 06.12.2007]

A. Toplam - Total B. Erkek - Males C. Kadın -Females

Ülkeler Country		Toplam Total			Lisans Bachelor's degree			Yüksek lisans Master's Degree			Doktora Doctorate		
		Toplam Total	Fen Science	Sosyal Social	Toplam Total	Fen Science	Sosyal Social	Toplam Total	Fen Science	Sosyal Social	Toplam Total	Fen Science	Sosyal Social
Genel toplam General total	A	21 891	10 693	11 198	16 352	7 959	8 393	3 960	1 740	2 220	1 579	994	585
	B	19 950	9 978	9 972	14 728	7 385	7 343	3 706	1 643	2 063	1 516	950	566
	C	1 941	715	1 226	1 624	574	1 050	254	97	157	63	44	19
Almanya Germany	B	3 070	1 973	1 097	1 747	1 154	593	1 178	726	452	145	93	52
	C	145	78	67	58	29	29	78	43	35	9	6	3
ABD United States	B	3 270	1 595	1 675	1 597	701	896	796	293	503	877	601	276
	C	105	40	65	35	7	28	52	20	32	18	13	5
Arjantin Argentina	B	1	-	1	-	-	-	1	-	1	-	-	-
	C	-	-	-	-	-	-	-	-	-	-	-	-
Avustralya Australia	B	189	72	117	102	42	60	79	25	54	8	5	3
	C	3	-	3	1	-	1	2	-	2	-	-	-
Avusturya Austria	B	1 153	481	672	1 006	414	592	125	58	67	22	9	13
	C	7	2	5	3	-	3	3	1	2	1	1	-
Azerbaycan Azerbaijan	B	3 449	1 606	1 843	3 401	1 580	1 821	22	9	13	26	17	9
	C	642	200	442	635	194	441	1	-	1	6	6	-
Bahreyn Bahrain	B	3	-	3	3	-	3	-	-	-	-	-	-
	C	-	-	-	-	-	-	-	-	-	-	-	-
Bangladeş Bangladesh	B	5	-	5	5	-	5	-	-	-	-	-	-
	C	-	-	-	-	-	-	-	-	-	-	-	-
Belçika Belgium	B	154	88	66	94	52	42	33	17	16	27	19	8
	C	16	8	8	4	-	4	9	6	3	3	2	1
Birleşik Arap Emirlikleri United Arab Emirates	B	9	3	6	9	3	6	-	-	-	-	-	-
	C	-	-	-	-	-	-	-	-	-	-	-	-
Beyaz Rusya Belarus	B	14	2	12	13	2	11	1	-	1	-	-	-
	C	2	2	0	2	2	-	-	-	-	-	-	-
Bosna Hersek Bosnia and Herzegovina	B	79	35	44	79	35	44	-	-	-	-	-	-
	C	35	9	26	35	9	26	-	-	-	-	-	-
Bulgaristan Bulgaria	B	1 547	1 133	414	1 528	1 121	407	8	5	3	11	7	4
	C	284	172	112	282	170	112	2	2	-	-	-	-
Brezilya Brazil	B	1	-	1	-	-	-	1	-	1	-	-	-
	C	-	-	-	-	-	-	-	-	-	-	-	-
Başkırdistan The Republic of Bashkortostan	B	17	2	15	17	2	15	-	-	-	-	-	-
	C	4	-	4	4	-	4	-	-	-	-	-	-
Çek Cumhuriyeti The Czech Republic	B	24	10	14	20	8	12	4	2	2	-	-	-
	C	-	-	-	-	-	-	-	-	-	-	-	-

Kaynak : Yükseköğretim Genel Müdürlüğü

Source : General Directorate of Higher Education.

5.2.3 Ülkeler, öğrenim düzeyleri ve öğrenim dallarına göre yurt dışında öğrenim gören özel öğrenciler (devam)

Private students studying abroad by country, level of education and programme (continued)

[06.12.2007 tarihi itibarıyla - As of 06.12.2007]

Ülkeler Country	A. Toplam - Total			B. Erkek - Males			C. Kadın - Females						
	Toplam Total			Lisans Bachelor's degree			Yüksek lisans Master's Degree			Doktora Doctorate			
	Toplam Total	Fen Science	Sosyal Social	Toplam Total	Fen Science	Sosyal Social	Toplam Total	Fen Science	Sosyal Social	Toplam Total	Fen Science	Sosyal Social	
Cezayir Algeria	B	14	-	14	14	-	14	-	-	-	-	-	-
	C	2	-	2	2	-	2	-	-	-	-	-	-
Çin China	B	43	7	36	35	7	28	6	-	6	2	-	2
	C	-	-	-	-	-	-	-	-	-	-	-	-
Çuvaşistan Chuvash Republic	B	4	-	4	4	-	4	-	-	-	-	-	-
	C	-	-	-	-	-	-	-	-	-	-	-	-
Danimarka Denmark	B	74	47	27	50	35	15	23	12	11	1	-	1
	C	2	-	2	-	-	-	2	-	2	-	-	-
Ermenistan Armenia	B	3	-	3	2	-	2	1	-	1	-	-	-
	C	-	-	-	-	-	-	-	-	-	-	-	-
Endonezya Indonesia	B	25	4	21	25	4	21	-	-	-	-	-	-
	C	10	3	7	10	3	7	-	-	-	-	-	-
Estonya Estonia	B	1	-	1	-	-	-	1	-	1	-	-	-
	C	-	-	-	-	-	-	-	-	-	-	-	-
Fas Morocco	B	31	2	29	30	2	28	-	-	-	1	-	1
	C	15	2	13	15	2	13	-	-	-	-	-	-
Filipinler Philippines	B	13	9	4	13	9	4	-	-	-	-	-	-
	C	-	-	-	-	-	-	-	-	-	-	-	-
Fransa France	B	1 082	534	548	823	441	382	164	59	105	95	34	61
	C	166	56	110	131	46	85	29	5	24	6	5	1
Finlandiya Finland	B	20	17	3	4	2	2	14	13	1	2	2	-
	C	2	2	-	-	-	-	1	1	-	1	1	-
Güney Afrika Cum. Rep. Of South Africa	B	19	12	7	5	4	1	11	5	6	3	3	-
	C	1	1	-	-	-	-	1	1	-	-	-	-
Güney Kore South Korea	B	38	17	21	12	3	9	18	8	10	8	6	2
	C	2	-	2	-	-	-	-	-	-	2	-	2
Gürcistan Georgia	B	285	153	132	285	153	132	-	-	-	-	-	-
	C	62	25	37	62	25	37	-	-	-	-	-	-
Hindistan India	B	9	5	4	9	5	4	-	-	-	-	-	-
	C	3	-	3	3	-	3	-	-	-	-	-	-
Hollanda Holland	B	234	113	121	129	58	71	86	42	44	19	13	6
	C	20	5	15	5	1	4	12	4	8	3	-	3
İngiltere United Kingdom	B	1 701	595	1 106	854	357	497	732	181	551	115	57	58
	C	64	15	49	20	5	15	37	7	30	7	3	4
İspanya Spain	B	6	-	6	-	-	-	-	-	-	6	-	6
	C	-	-	-	-	-	-	-	-	-	-	-	-

5.2.3 Ülkeler, öğrenim düzeyleri ve öğrenim dallarına göre yurt dışında öğrenim gören özel öğrenciler (devam)

Private students studying abroad by country, level of education and programme(continued)

[06.12.2007 tarihi itibarıyla - As of 06.12.2007]

Ülkeler Country	A. Toplam - Total			B. Erkek - Males			C. Kadın - Females						
	Toplam Total			Lisans Bachelor's degree			Yüksek lisans Master's Degree			Doktora Doctorate			
	Toplam Total	Fen Science	Sosyal Social	Toplam Total	Fen Science	Sosyal Social	Toplam Total	Fen Science	Sosyal Social	Toplam Total	Fen Science	Sosyal Social	
İsrail Israel	B	5	2	3	3	1	2	2	1	1	-	-	-
	C	1	1	-	-	-	-	-	-	-	1	1	-
İsveç Sweden	B	98	73	25	2	2	-	90	68	22	6	3	3
	C	4	3	1	-	-	-	3	2	1	1	1	-
İsviçre Switzerland	B	100	44	56	64	25	39	25	14	11	11	5	6
	C	5	3	2	1	-	1	2	1	1	2	2	-
İrlanda Ireland	B	10	10	-	1	1	-	1	1	-	8	8	-
	C	1	1	-	-	-	-	1	1	-	-	-	-
İtalya Italy	B	127	71	56	40	22	18	69	39	30	18	10	8
	C	9	7	2	7	6	1	1	-	1	1	1	-
Japonya Japan	B	119	67	52	28	13	15	37	18	19	54	36	18
	C	1	1	-	-	-	-	1	1	-	-	-	-
Kamboçya Cambodia	B	1	-	1	1	-	1	-	-	-	-	-	-
	C	-	-	-	-	-	-	-	-	-	-	-	-
Kenya Kenya	B	3	2	1	3	2	1	-	-	-	-	-	-
	C	-	-	-	-	-	-	-	-	-	-	-	-
Kanada Canada	B	292	122	170	211	90	121	68	26	42	13	6	7
	C	10	5	5	7	3	4	3	2	1	-	-	-
Kazakistan Kazakhstan	B	239	83	156	235	83	152	3	-	3	1	-	1
	C	63	18	45	63	18	45	-	-	-	-	-	-
Kırgızistan Kirghizistan	B	831	169	662	799	169	630	29	-	29	3	-	3
	C	123	15	108	113	14	99	9	-	9	1	1	-
Kabardino Balkar Cum. Kabardino-Balkar Republic	B	6	2	4	6	2	4	-	-	-	-	-	-
	C	1	-	1	1	-	1	-	-	-	-	-	-
Litvanya Lithuania	B	35	23	12	35	23	12	-	-	-	-	-	-
	C	1	1	-	1	1	-	-	-	-	-	-	-
Lübnan Lebanon	B	6	1	5	6	1	5	-	-	-	-	-	-
	C	-	-	-	-	-	-	-	-	-	-	-	-
Macaristan Hungary	B	62	41	21	53	38	15	5	2	3	4	1	3
	C	3	2	1	3	2	1	-	-	-	-	-	-
Makedonya Macedonia	B	26	11	15	23	10	13	2	-	2	1	1	-
	C	13	5	8	12	5	7	1	-	1	-	-	-
Malezya Malaysia	B	13	7	6	11	6	5	2	1	1	-	-	-
	C	-	-	-	-	-	-	-	-	-	-	-	-

5.2.3 Ülkeler, öğrenim düzeyleri ve öğrenim dallarına göre yurt dışında öğrenim gören özel öğrenciler (devam)

Private students studying abroad by country, level of education and programme (continued)

[06.12.2007 tarihi itibariyle - As of 06.12.2007]

		A. Toplam - Total			B. Erkek - Males			C. Kadın - Females					
Ülkeler Country		Toplam Total			Lisans Bachelor's degree			Yüksek lisans Master's Degree			Doktora Doctorate		
		Toplam Total	Fen Science	Sosyal Social	Toplam Total	Fen Science	Sosyal Social	Toplam Total	Fen Science	Sosyal Social	Toplam Total	Fen Science	Sosyal Social
Malta Malta	B	2	-	2	2	-	2	-	-	-	-	-	-
	C	-	-	-	-	-	-	-	-	-	-	-	-
Mısır Egypt	B	15	3	12	15	3	12	-	-	-	-	-	-
	C	2	-	2	2	-	2	-	-	-	-	-	-
Moğolistan Mongolia	B	21	1	20	21	1	20	-	-	-	-	-	-
	C	3	-	3	3	-	3	-	-	-	-	-	-
Moldova Moldavia	B	240	108	132	237	106	131	3	2	1	-	-	-
	C	21	3	18	21	3	18	-	-	-	-	-	-
Norveç Norway	B	10	4	6	-	-	-	9	4	5	1	-	1
	C	-	-	-	-	-	-	-	-	-	-	-	-
Özbekistan Uzbekistan	B	3	2	1	3	2	1	-	-	-	-	-	-
	C	-	-	-	-	-	-	-	-	-	-	-	-
Pakistan Pakistan	B	10	4	6	10	4	6	-	-	-	-	-	-
	C	-	-	-	-	-	-	-	-	-	-	-	-
Peru Peru	B	1	-	1	-	-	-	1	-	1	-	-	-
	C	-	-	-	-	-	-	-	-	-	-	-	-
Polonya Poland	B	34	14	20	25	10	15	6	1	5	3	3	-
	C	3	-	3	3	-	3	-	-	-	-	-	-
Portekiz Portugal	B	3	-	3	1	-	1	1	-	1	1	-	1
	C	-	-	-	-	-	-	-	-	-	-	-	-
Romanya Rumania	B	34	22	12	27	18	9	4	2	2	3	2	1
	C	3	2	1	3	2	1	-	-	-	-	-	-
Rusya Federasyonu Russian Federation	B	150	38	112	132	37	95	11	-	11	7	1	6
	C	14	2	12	14	2	12	-	-	-	-	-	-
Sırbistan ve Karadağ Serbia and Montenegro	B	10	3	7	9	3	6	1	-	1	-	-	-
	C	1	-	1	1	-	1	-	-	-	-	-	-
Suriye Syria	B	3	2	1	3	2	1	-	-	-	-	-	-
	C	-	-	-	-	-	-	-	-	-	-	-	-
Senegal Senegal	B	26	10	16	26	10	16	-	-	-	-	-	-
	C	3	-	3	3	-	3	-	-	-	-	-	-
Singapur Singapore	B	8	5	3	5	5	-	2	-	2	1	-	1
	C	-	-	-	-	-	-	-	-	-	-	-	-
Slovakya Slovakia	B	2	1	1	2	1	1	-	-	-	-	-	-
	C	-	-	-	-	-	-	-	-	-	-	-	-

5.2.3 Ülkeler, öğrenim düzeyleri ve öğrenim dallarına göre yurt dışında öğrenim gören özel öğrenciler (devam)

Private students studying abroad by country, level of education and programme (continued)

[06.12.2007 tarihi itibariyle - As of 06.12.2007]

A. Toplam - Total B. Erkek - Males C. Kadın - Females

Ülkeler Country		Toplam Total			Lisans Bachelor's degree			Yüksek lisans Master's Degree			Doktora Doctorate		
		Toplam Total	Fen Science	Sosyal Social	Toplam Total	Fen Science	Sosyal Social	Toplam Total	Fen Science	Sosyal Social	Toplam Total	Fen Science	Sosyal Social
Slovenya Slovenia	B	1	1	-	-	-	-	1	1	-	-	-	-
	C	-	-	-	-	-	-	-	-	-	-	-	-
Suudi Arabistan Saudi Arabia	B	13	9	4	13	9	4	-	-	-	-	-	-
	C	-	-	-	-	-	-	-	-	-	-	-	-
Tacikistan Tajikistan	B	2	1	1	2	1	1	-	-	-	-	-	-
	C	-	-	-	-	-	-	-	-	-	-	-	-
Tataristan Tatarstan	B	3	-	3	3	-	3	-	-	-	-	-	-
	C	-	-	-	-	-	-	-	-	-	-	-	-
Tayland Thailand	B	22	7	15	22	7	15	-	-	-	-	-	-
	C	1	1	-	1	1	-	-	-	-	-	-	-
Tayvan Taiwan	B	6	2	4	2	-	2	4	2	2	-	-	-
	C	2	-	2	-	-	-	2	-	2	-	-	-
Tunus Tunisia	B	8	7	1	8	7	1	-	-	-	-	-	-
	C	-	-	-	-	-	-	-	-	-	-	-	-
Türkmenistan Turkmenistan	B	22	13	9	20	11	9	-	-	-	2	2	-
	C	6	2	4	6	2	4	-	-	-	-	-	-
Ukrayna Ukraine	B	655	443	212	635	439	196	15	1	14	5	3	2
	C	34	19	15	33	19	14	1	-	1	-	-	-
Venezuela Grenada	B	1	1	-	-	-	-	-	-	-	1	1	-
	C	-	-	-	-	-	-	-	-	-	-	-	-
Vietnam Vietnam	B	9	1	8	9	1	8	-	-	-	-	-	-
	C	8	-	8	8	-	8	-	-	-	-	-	-
Ürdün Jordan	B	15	3	12	15	3	12	-	-	-	-	-	-
	C	9	3	6	9	3	6	-	-	-	-	-	-
Yemen Yemen	B	1	-	1	1	-	1	-	-	-	-	-	-
	C	1	-	1	1	-	1	-	-	-	-	-	-
Yeni Zelanda New Zealand	B	5	3	2	3	1	2	-	-	-	2	2	-
	C	1	1	-	-	-	-	-	-	-	1	1	-
Yunanistan Greece	B	55	27	28	41	22	19	11	5	6	3	-	3
	C	2	-	2	1	-	1	1	-	1	-	-	-

6.1 Gençlik ve izcilik eğitim tesisleri

Youth and scouting educational facilities

[2007/'08 Öğretim yılı - The educational year 2007/'08]

İl adı Province	İlçe adı District	Kurum adı - Name of institution	Kurum sayısı Number of institutions	Yatak kapasitesi Bed Capacity
Toplam - Total			15	2664
TR222 Çanakkale	Merkez	İntepe Gençlik ve İzcilik Eğitim Tesisi	1	376
TR310 İzmir	Buca	Atatürk Gençlik ve İzcilik Eğitim Tesisi	1	40
TR331 Manisa	Kırkağaç	Kırkağaç Gençlik ve İzcilik Eğitim Tesisi	1	70
TR411 Bursa	Gemlik	Hasanağa Gençlik ve İzcilik Eğitim Tesisi	1	150
TR411 Bursa	Gemlik	Karacaali Gençlik ve İzcilik Eğitim Tesisi	1	150
TR422 Sakarya	Kocaeli	Kocaeli Gençlik ve İzcilik Eğitim Tesisi	1	100
TR510 Ankara	Çamlıdere	Çamkoru Gençlik ve İzcilik Eğitim Tesisi	1	57
TR521 Konya	Beyşehir	Beyşehir Gençlik ve İzcilik Eğitim Tesisi	1	98
TR621 Adana	Karataş	Tuzla Gençlik ve İzcilik Eğitim Tesisi	1	110
TR622 Mersin	Silifke	Kapızlı 23 Nisan Gençlik ve İzcilik Eğitim Tesisi	1	850
TR631 Hatay	Dörtiyol	İlk Kurşun Gençlik ve İzcilik Eğitim Tesisi	1	100
TR631 Hatay	İskenderun	Uluğınar Gençlik ve İzcilik Eğitim Tesisi	1	283
TR722 Sivas	Merkez	Paşabahçe Gençlik ve İzcilik Eğitim Tesisi	1	40
TR821 Kastamonu	Merkez	Yolkonak Gençlik ve İzcilik Eğitim Tesisi	1	240
TRB12 Elazığ ⁽¹⁾	Sivrice	Hazar Gençlik ve İzcilik Eğitim Tesisi	1	-

(1) Elazığ-Sivrice Hazar Spor ve İzcilik Okulunda çadırılı kamp yapılmaktadır.

(1) Camping with tents is made at Elazığ -Sivrice Hazar Sport and scouting school..

6.2 Turizm eğitim merkezleri

Tourism training centres

[2007/'08 Öğretim yılı - The educational year 2007/'08]

İl adı Province	İlçe adı District	Kurum adı - Name of institution	Kurum sayısı Number of institutions	Yatak kapasitesi Bed Capacity
Toplam - Total			10	778
TR310 İzmir	Balçova	Balçova Turizm Eğitim Merkezi	1	56
TR310 İzmir	Çeşme	Alaçatı Turizm Eğitim Merkezi	1	100
TR310 İzmir	Selçuk	Selçuk Turizm Eğitim Merkezi	1	100
TR611 Antalya	Merkez	Arapsuyu Mehmet Zeki Balcı Turizm Eğitim Mrk.	1	100
TR611 Antalya	Kemer	Kemer Turizm Eğitim Merkezi	1	100
TR612 Isparta	Merkez	Isparta Turizm Eğitim Merkezi	1	90
TR613 Burdur	Merkez	Burdur Turizm Eğitim Merkezi	1	60
TR714 Nevşehir	Ürgüp	Özdemir Baykal Turizm Eğitim Merkezi	1	60
TR821 Kastamonu	Merkez	Kastamonu Turizm Eğitim Merkezi	1	56
TR901 Trabzon	Vakfikebir	Vakfikebir Turizm Eğitim Merkezi	1	56

6.3 İstatistiki Bölge Birimleri Sınıflaması 3. Düzeye göre uygulama oteli bulunan okullar

Schools with implementation hotels by Classification of Statistical Region Units Level 3

[2007/'08 Öğretim yılı - The educational year 2007/'08]

İBBS 3. Düzey SRE Level 3	İlçe adı District	Kurum adı Name of institution	Kurum institution	Yatak kapasitesi Bed capacity
TR Türkiye TR Turkey			45	3309
TR100 İstanbul	Beşiktaş	Etiler Anadolu Otelcilik ve Turizm Meslek Lisesi	1	72
TR100 İstanbul	Büyükdere	Kumburgaz Anadolu Otelcilik ve Turizm Meslek Lisesi	1	30
TR100 İstanbul	Silivri	İstanbul Silivri Selimpaşa Anadolu Otelcilik ve Turizm Meslek Lisesi	1	30
TR100 İstanbul	Zeytinburnu	Mehmet İhsan Mermerci Anadolu Otelcilik ve Turizm Meslek Lisesi	1	72
TR211 Tekirdağ	Merkez	Anadolu Otelcilik ve Turizm Meslek Lisesi	1	68
TR222 Çanakkale	Merkez	Anadolu Otelcilik ve Turizm Meslek Lisesi	1	100
TR310 İzmir	Çeşme	Çeşme Anadolu Otelcilik ve Turizm Meslek Lisesi ve And.Aşç.M.L	1	68
TR310 İzmir	Konak	Nevvar Salih İşgören Anadolu Otelcilik ve Turizm Meslek Lisesi	1	11
TR310 İzmir	Menderes	Özdere Tahir Çamur Anadolu Otelcilik ve Turizm Meslek Lisesi	1	80
TR310 İzmir	Selçuk	Selçuk İMKB Anadolu Otelcilik ve Turizm Meslek Lisesi	1	60
TR321 Aydın	Kuşadası	Kuşadası Anadolu Otelcilik ve Turizm Meslek Lisesi	1	250
TR424 Bolu	Mengen	Aşçılar Anadolu Otelcilik ve Turizm Meslek Lisesi	1	25
TR424 Bolu	Merkez	İzzet Baysal Anadolu Otelcilik ve Turizm Meslek Lisesi	1	55
TR322 Denizli	Akköy	Akköy Anadolu Otelcilik ve Turizm Meslek Lisesi	1	75
TR323 Muğla	Bodrum	Turgutreis Anadolu Otelcilik ve Turizm Meslek Lisesi	1	160
TR323 Muğla	Fethiye	Fethiye Tic.Mes., And.Otelcilik Tur.ML ve And. TML	1	70
TR323 Muğla	Marmaris	İçmeler Halit Narin Anadolu Otelcilik ve Turizm Meslek Lisesi	1	72
TR323 Muğla	Merkez	Anadolu Otelcilik ve Turizm Meslek Lisesi	1	40
TR332 Afyonkarahisar	Merkez	Emir Murat Özdilek Anadolu Otelcilik ve Turizm Meslek Lisesi	1	28
TR411 Bursa	Osmangazi	Osmangazi Anadolu Otelcilik ve Turizm Meslek Lisesi	1	86
TR425 Yalova	Merkez	Anadolu Otelcilik ve Turizm Meslek Lisesi	1	132
TR510 Ankara	Çankaya	Çankaya İMKB Anadolu Otelcilik ve Turizm Meslek Lisesi	1	56
TR510 Ankara	Yenimahalle	Ankara Anadolu Otelcilik ve Turizm Meslek Lisesi	1	100
TR521 Konya	Karatay	Gazi Mustafa Kemal Anadolu Otelcilik ve Turizm Meslek Lisesi	1	60
TR611 Antalya	Alanya	Ümit Altay Anadolu Otelcilik ve Turizm Meslek Lisesi	1	120
TR611 Antalya	Merkez	Anadolu Otelcilik ve Turizm Meslek Lisesi	1	200
TR611 Antalya	Merkez	Yeşilbayır İMKB Anadolu Otelcilik ve Turizm Meslek Lisesi	1	60
TR612 Isparta	Eğirdir	Nafiz Yürekli Anadolu Otelcilik ve Turizm Meslek Lisesi	1	48
TR621 Adana	Seyhan	Nezihe Yalvaç Anadolu Otelcilik ve Turizm Meslek Lisesi	1	56
TR632Kahramanmaraş	Merkez	Anadolu Otelcilik ve Turizm Meslek Lisesi	1	52
TR712 Aksaray	Merkez	Anadolu Otelcilik ve Turizm Meslek Lisesi	1	72
TR714 Nevşehir	Merkez	Anadolu Otelcilik ve Turizm Meslek Lisesi	1	72
TR721 Kayseri	Melikgazi	Melikgazi Anadolu Otelcilik ve Turizm Meslek Lisesi	1	66
TR723 Yozgat	Merkez	Anadolu Otelcilik ve Turizm Meslek Lisesi	1	100
TR813 Bartın	Amasra	Amasra Anadolu Otelcilik ve Turizm Meslek Lisesi	1	90
TR821 Kastamonu	Cide	Bayram Yusuf Aslan Anadolu Otelcilik ve Turizm Meslek Lisesi	1	30
TR821 Kastamonu	İnebolu	Anadolu Otelcilik ve Turizm Meslek Lisesi	1	36
TR831 Samsun	Merkez	Anadolu Otelcilik ve Turizm Meslek Lisesi	1	28
TR832 Tokat	Merkez	Anadolu Otelcilik ve Turizm Meslek Lisesi	1	24
TR834 Amasya	Merkez	Amasya İMKB Anadolu Otelcilik ve Turizm Meslek Lisesi	1	64
TR901 Trabzon	Akcaabat	Akcaabat Anadolu Otelcilik ve Turizm Meslek Lisesi	1	104
TR902 Ordu	Perşembe	Perşembe Anadolu Otelcilik ve Turizm Meslek Lisesi	1	35
TRA11 Erzurum	Merkez	Erzurum Dedeman Anadolu Otelcilik ve Turizm Meslek Lisesi	1	60
TRC12 Adıyaman	Kahta	Kahta Anadolu Otelcilik ve Turizm Meslek Lisesi	1	120
TRC22 Diyarbakır	Merkez	Anadolu Otelcilik ve Turizm Meslek Lisesi	1	72

6.4 İstatistiki Bölge Birimleri Sınıflaması 3. Düzeye göre öğretmen evleri ile öğretmen lokali sayısı

Teacher's guest houses and clubs by Classification of Statistical Region Units Level 3

[2007/'08 Öğretim yılı - The educational year 2007/'08]

İBBS 3. Düzey SRE Level 3	Öğretmen evi sayısı Number of teacher's guest house	Toplam yatak kapasitesi Total bed capacity	Öğretmen lokali sayısı Number of teacher's Club	İBBS 3. Düzey SRE Level 3	Öğretmen evi sayısı Number of teacher's guest house	Toplam yatak kapasitesi Total bed capacity	Öğretmen lokali sayısı Number of teacher's Club
Toplam - Total	672	22 030	141	TR723 Yozgat	12	323	2
TR100 İstanbul	17	859	4	TR811 Zonguldak	3	67	3
TR211 Tekirdağ	5	173	4	TR812 Karabük	4	89	1
TR212 Edirne	5	119	4	TR813 Bartın	4	89	-
TR213 Kırklareli	3	65	4	TR821 Kastamonu	19	453	1
TR221 Balıkesir	11	527	7	TR822 Çankırı	12	241	-
TR222 Çanakkale	10	321	1	TR823 Sinop	9	266	-
TR310 İzmir	14	637	6	TR831 Samsun	14	435	1
TR321 Aydın	9	310	2	TR832 Tokat	11	331	1
TR322 Denizli	13	230	6	TR833 Çorum	7	244	5
TR323 Muğla	7	555	2	TR834 Amasya	6	196	-
TR331 Manisa	6	200	10	TR901 Trabzon	13	437	1
TR332 Afyonkarahisar	13	324	4	TR902 Ordu	14	344	5
TR333 Kütahya	6	166	6	TR903 Giresun	12	288	-
TR334 Uşak	5	130	1	TR904 Rize	7	272	-
TR411 Bursa	11	180	6	TR905 Artvin	7	184	2
TR412 Eskişehir	8	235	4	TR906 Gümüşhane	5	72	-
TR413 Bilecik	8	194	-	TRA11 Erzurum	18	689	-
TR421 Kocaeli	6	303	2	TRA12 Erzincan	9	236	-
TR422 Sakarya	8	86	4	TRA13 Bayburt	1	84	1
TR423 Düzce	6	233	3	TRA21 Ağrı	8	300	-
TR424 Bolu	7	184	2	TRA22 Kars	8	242	-
TR425 Yalova	1	30	-	TRA23 Iğdır	3	88	-
TR510 Ankara	16	857	2	TRA24 Ardahan	6	189	-
TR521 Konya	22	423	3	TRB 24 Hakkari	4	175	-
TR522 Karaman	4	87	1	TRB11 Malatya	12	319	1
TR611 Antalya	8	394	3	TRB12 Elazığ	7	205	-
TR612 Isparta	12	277	1	TRB13 Bingöl	6	187	-
TR613 Burdur	4	106	4	TRB14 Tunceli	6	144	1
TR621 Adana	8	143	3	TRB21 Van	13	580	-
TR622 Mersin	10	665	-	TRB22 Muş	4	143	1
TR631 Hatay	12	529	2	TRB23 Bitlis	7	324	-
TR632 Kahramanmaraş	9	307	2	TRC11 Gaziantep	7	169	1
TR633 Osmaniye	3	121	1	TRC12 Adıyaman	6	294	1
TR711 Kırıkkale	4	113	-	TRC13 Kilis	1	103	-
TR712 Aksaray	7	208	-	TRC21 Şanlıurfa	10	405	1
TR713 Niğde	6	99	-	TRC22 Diyarbakır	13	304	-
TR714 Nevşehir	7	155	-	TRC31 Mardin	8	297	-
TR715 Kırşehir	3	126	4	TRC32 Batman	6	274	-
TR721 Kayseri	11	234	1	TRC33 Şırnak	7	477	-
TR722 Sivas	12	421	3	TRC34 Siirt	6	145	-

7.1 2008 yılı Millî Eğitim Bakanlığı bütçe tasarımının ekonomik sınıflandırmaya göre dağılımı ve 2007 yılı kesintili bütçe ödeneğine oranı

Allocation of the Proposed Budget of Ministry of National Education (MONE) for year 2008 by economical classification and it's ratio to Net Budget Appropriation in year 2007.

Ödenek türü Type of Appropriation	2007 Yılı Kesintili Bütçe Ödeneği - Net Budget Appropriation (after deductions) of 2007 fiscal year	2008 Yılı Bütçe Tasarısı - Proposed Budget of 2008 fiscal year	2008 Yılı'nın 2007 Yılına göre Artış oranı - Increase ratio of 2008 as compared with 2007	2008 Yılı MEB Bütçesine Oranı - Ratio to budget of MONE for 2008
	(YTL - TRY)	(YTL - TRY)	%	%
Toplam - Total	21 355 634 000	22 915 565 000	7,30	100,00
01 Personel giderleri Personnel expenditures	13 488 829 000	15 404 236 000	14,20	67,22
02 Sos.Güv.Kur.Dev.Pir.giderleri ⁽¹⁾ Insurance premium expenditures ⁽¹⁾	3 165 296 000	1 816 273 000	-42,62	7,93
03 Mal ve Hiz.Alım giderleri ⁽¹⁾ Goods and Services Purchasing Expenditures ⁽¹⁾	1 198 203 000	2 215 117 000	84,87	9,67
05 Cari transferler Current transferals	1 907 706 000	2 070 515 000	8,53	9,03
06 Sermaye giderleri Capital Expenditures	1 489 500 000	1 261 704 000	-15,29	5,51
07 Sermaye transferleri Capital transferals	106 100 000	147 720 000	39,23	0,64

NOT: Maliye Bakanlığınca; ilköğretim öğrencilerine ücretsiz ders kitapları için 217.000.000 YTL, taşımali ilköğretim öğrencileri öğle yemeği için 167.000.000 YTL olmak üzere toplam 384.000.000 YTL 2008 Bütçe Tasarısı toplamına dahil edilmemiştir.

NOTE: 217 000 000 TRY for the free text books and 167 000 000 TRY for the lunches of primary education students (Total of 384 000 000 TRY) are not included in total Proposed Budget for 2008 by the Ministry of Finance

(1) 2007 yılında tedavi ve cenaze giderleri "Sosyal Güvenlik Kurumuna Devlet Primi Giderleri" içerisinde yer alırken, 2008 yılında tedavi ve cenaze giderleri "Mal ve Hizmet Alım Giderleri" içerisinde yer almıştır.

(1) Treatment and funeral costs included in "Insurance premium Expenditures" in 2007, are included in "Goods and Services Purchasing Expenditures" in 2008.

7.2 2008 yılı Millî Eğitim Bakanlığı bütçe tasarımının fonksiyonel sınıflandırılmaya göre dağılımı

Allocation of the Proposed Budget of Ministry of National Education (MONE) for 2008 fiscal year by Functional Classification

Ödenek Türü - Type of Appropriation	2008 yılı Bütçe Tasarısı - Proposed Budget of 2008 fiscal year	MEB Bütçesine Oranı Portion in total budget of MONE
	(YTL - TRY)	(%)
Toplam - Total	22 915 565 000	100.0000
01 Genel Kamu Hizmetleri - General Public Services	2 218 715 000	9.6821
02 Savunma Hizmetleri - Defense Services	500 000	0.0022
03 Kamu Düzeni ve Güvenlik Hizmetleri - Public order and security services	35 000	0.0002
08 Dinlenme, Kültür ve Din Hizmetleri -Rest, Culture and Religion Services	106 177 000	0.4633
09 Eğitim Hizmetleri - Educational Services	20 590 138 000	89.8522

7.3 Millî Eğitim Bakanlığı bütçe büyüklükleri

Budget of Ministry of National Education (MONE)

Ödenek Türü Type of Appropriation	2007 Yılı Kesintili Bütçe Ödeneği - Net Budget Appropriation (after deductions) of 2007 fiscal year	2008 Yılı Bütçe Tasarısı Proposed Budget of 2008 fiscal year	2008 Yılı'nın 2007 Yılına göre Artış oranı Increase ratio of 2008 as compared with 2007
	YTL - TRY	YTL - TRY	%
Millî Eğitim Bakanlığı Ministry of National Education (MONE)	21 355 634 000	22 915 565 000	7,30
01 Personel Giderleri Personnel Expenditures	13 488 829 000	15 404 236 000	14,20
02 Sos.Güv.Kur.Dev.Pir.Giderleri Insurance Premium Expenditures	3 165 296 000	1 816 273 000	-42,62
03 Mal ve Hiz.Alım Giderleri Goods and Service Purchasing Expenditures	1 198 203 000	2 215 117 000	84,87
05 Cari Transferler Current Transferals	1 907 706 000	2 070 515 000	8,53
06 Sermaye Giderleri Capital Expenditures	1 489 500 000	1 261 704 000	-15,29
07 Sermaye Transferleri Capital Transferals	106 100 000	147 720 000	39,23
Merkezi Yönetim Bütçesi - Central Government Budget	204 988 545 572	222 553 216 800	8,57
Üretim Yöntemiyle GSMH⁽¹⁾ - Gross National Product(GNP) by Production Method ⁽¹⁾	646 893 000 000	716 596 000 000	10,78
MEB / Merkezi Yönetim Bütçesi (%) MONE / Central Government Budget (%)	10,42	10,30	-
MEB / Üretim Yöntemiyle GSMH'ya (%) - MONE's Budget / Gross National Product(GNP) by Production Method (%)	3,30	3,20	-

(1) Gerçekleşme tahminidir. 2008 yılı Merkezi Yönetim Bütçe Kanunu Tasarısından alınmıştır.

(1) Realization estimate. Taken from 2008 Central Government Budget Draft Law.

7.4 Üretim yöntemiyle GSMH ile Konsolide/Merkezi Yönetim Bütçesinin Millî Eğitim Bakanlığı bütçesine oranları

Portions of MONE's Budget in GNP by Production Method and Consolidated /Central Government Budget

Yıl Year	Millî Eğitim Bakanlığı Bütçesinin				
	Üretim Yöntemiyle GSMH ⁽¹⁾ GNP by production method ⁽¹⁾	Konsolide Bütçe ⁽³⁾ Consolidated Budget ⁽³⁾	MEB Bütçesi ⁽³⁾ Budget of MONE ⁽³⁾	Üretim Yöntemiyle GSMH'ya oranı Ratio of MONE's Budget in GNP by Production Method	Konsolide Bütçeye oranı -Ratio of MONE's budget in Consolidated Budget
	(YTL - TRY)			(%)	
1997	29 393 262 147	6 361 685 500	510 063 600	1,74	8,02
1998	53 518 331 580	14 789 475 000	1 243 108 000	2,32	8,41
1999	78 282 966 809	27 266 600 000	2 131 808 500	2,72	7,82
2000	125 596 128 755	46 827 436 000	3 350 330 000	2,67	7,15
2001	176 483 953 021	48 519 490 000	4 046 305 625	2,29	8,34
2002	275 032 365 953	98 131 000 000	7 460 991 000	2,71	7,60
2003	356 680 888 222	147 230 170 000	10 179 997 000	2,85	6,91
2004	428 932 343 026	150 658 129 000	12 854 642 000	3,00	8,53
2005	486 401 032 274	156 088 874 910	14 882 259 500	3,06	9,53
Yıl Year	Millî Eğitim Bakanlığı Bütçesinin				
	Üretim Yöntemiyle GSMH ⁽¹⁾ GNP by production method ⁽¹⁾	Merkezi Yönetim Bütçesi ⁽³⁾⁽⁴⁾ - Central Government Budget ⁽³⁾⁽⁴⁾	MEB Bütçesi ⁽³⁾ Budget of MONE ⁽³⁾	Üretim Yöntemiyle GSMH'ya oranı Ratio of MONE's Budget in GNP by Production Method	Merkezi Yönetim Bütçeye oranı -Ratio of MONE's budget in Central Government Budget
	(YTL - TRY)			(%)	
2006	575 783 962 136	174 958 100 699	16 568 145 500	2,88	9,47
2007	⁽²⁾ 646 893 000 000	204 988 545 572	21 355 634 000	3,30	10,42
2008	⁽²⁾ 716 596 000 000	⁽⁵⁾ 222 553 216 800	⁽⁵⁾ 22 915 565 000	3,20	10,30

7.5 YURT - KUR bütçesinin konsolide/ Merkezi Yönetim bütçesine oranı

Ratio of YURT-KUR's budget in consolidated/Central Government budget

Yıl Year	YURT-KUR bütçesine yapılan hazine yardımının konsolide bütçeye oranı		
	Konsolide bütçe ⁽³⁾ Consolidated budget ⁽³⁾	YURT-KUR bütçesi (hazine yardımı) Budget of YURT-KUR (treasury aid)	Ratio of treasury aid to YURT-KUR in consolidated budget
	(YTL - TRY)		(%)
2002	98 131 000 000	395 000 000	0,40
2003	147 230 170 000	515 000 000	0,35
2004	150 658 129 000	833 790 000	0,55
2005	156 088 874 910	1 176 000 000	0,75
Yıl Year	YURT-KUR bütçesine yapılan hazine yardımının Merkezi Yönetim Bütçesine oranı		
	Merkezi Yönetim Bütçesi ⁽³⁾ Central Government Budget ⁽³⁾	YURT-KUR bütçesi (hazine yardımı) Treasury aid to YURT-KUR	Ratio of treasury aid to YURT-KUR in Central Government budget
	(YTL - TRY)		(%)
2006	174 958 100 699	1 200 000 000	0,69
2007	204 988 545 572	1 390 195 000	0,68
2008	⁽²⁾ 222 553 216 800	⁽⁵⁾ 1 528 637 000	0,69

Kaynak : YURT-KUR

Source : General Directorate of Higher Education Credit and Hostels Institution.

(1) Türkiye İstatistik Kurumu'nun www.tuik.gov.tr adresinden alınmıştır.

(1) Obtained from TurkStat (www.tuik.gov.tr)

(2) Gerçekleşme tahminidir. 2008 yılı Merkezi Yönetim Bütçe Kanunu Tasarısından alınmıştır.

(2) Realization estimate. Taken from 2008 Central Government Budget Draft law.

(3) Bütçe Kanunlarından alınmıştır.

(3) Taken from Budget Laws.

(4) Merkezi Yönetim Bütçesi Toplamı (Hazine Yardımları dahil edilmemiştir)

(4) Total Central Government Budget (Excluding treasury aids)

(5) Merkezi Yönetim Bütçe Kanun Tasarısı

(5) Central Government Budget Draft Law

7.6 2008 yılı Yüksek Öğretim Kurulu, üniversite ve yüksek teknoloji enstitülerinin bütçe tasarsının 2007 yılı kesintili bütçesine oranı

Ratio of 2008 fiscal year proposed budgets of Higher Education Council, universities and high technology institutes to net budget (after deductions) of 2007.

Ödenek türü Type of Appropriation	2007 yılı kesintili bütçe ödeneği Net Budget Appropriation (after deductions) of year 2007	2008 yılı bütçe tasarı Proposed budget of year 2008	Artış oranı Increase ratio
	(YTL-TRY)		(%)
Toplam - Total	6 586 692 000	7 318 284 650	11,11
01 Personel Giderleri Personnel Expenditures	3 419 435 000	3 850 833 200	12,62
02 Sos.Güv.Kur.Dev.Pir.Giderleri⁽¹⁾ Insurance Premium Expenditures	770 316 000	505 913 600	-34,32
03 Mal ve Hiz.Alım Giderleri⁽¹⁾ Goods And Service Purchasing Expenditures	1 026 499 000	1 363 916 000	32,87
05 Cari Transferler Current Transfers	85 629 000	99 242 850	15,90
06 Sermaye Giderleri Capital Expenditures	1 284 813 000	1 498 379 000	16,62

(1) 2007 yılında tedavi ve cenaze giderleri Sosyal Güvenlik Kurumuna devlet primi giderleri içerisinde yer alırken, 2008 yılında tedavi ve cenaze giderleri mal ve hizmet alım giderleri içerisinde yer almıştır.

(1) Treatment and funeral costs included in Insurance Premium Expenditure in 2007 are included in Goods and Services Purchasing Expenditure in 2008

7.7 MEB ile YÖK+Üniversiteler bütçesinin üretim yöntemiyle GSMH ile Konsolide /Merkezi Yönetim bütçe içindeki payları

Proportions of Budgets of MONE and HEC +Universities in GNP by production method and Consolidated/ Central Government Budget

Yıl - Year	Bütçe Ödenekleri - Budget Appropriations			Toplam Eğitim Bütçesinin Konsolide/Merkezi Yönetim Bütçe Payı Proportion of total education budget in consolidated/ central government budget	Toplam Eğitim Bütçesinin Üretim Yöntemiyle GSMH Payı Proportion of total education budget in GNP by production method
	MEB Bütçe Ödeneği MONE's budget appropriation	YÖK+Üniversite Bütçeleri Budgets of HEC+Universities	Toplam Total		
	(Bin YTL - Thousand TRY)			(%)	
1982	187,2	54,8	242,0	13,8	2,9
1983	287,7	95,5	383,2	15,2	2,8
1984	341,6	118,2	459,8	14,2	2,1
1985	466,0	151,7	617,7	12,3	1,7
1986	618,5	222,5	841,0	11,6	1,6
1987	928,6	320,6	1 249,2	11,3	1,7
1988	1 794,4	619,9	2 414,3	11,6	1,9
1989	2 967,1	1 050,7	4 017,8	12,2	1,7
1990	8 506,5	2 505,4	11 011,9	17,1	2,8
1991	13 850,2	4 696,0	18 546,2	17,9	2,9
1992	30 357,2	9 122,9	39 480,1	18,9	3,6
1993	57 546,4	16 695,5	74 241,9	22,0	3,7
1994	93 580,5	31 182,8	124 763,3	15,1	3,2
1995	135 572,4	45 232,8	180 805,2	13,5	2,3
1996	257 601,1	92 172,8	349 773,9	9,8	2,4
1997	510 063,6	202 352,4	712 416,0	11,2	2,4
1998	1 243 108,0	422 656,9	1 665 764,9	11,3	3,1
1999	2 131 808,5	676 899,8	2 808 708,3	10,3	3,6
2000	3 350 330,0	1 054 610,7	4 404 940,7	9,4	3,5
2001	4 046 305,6	1 364 901,5	5 411 207,1	11,2	3,1
2002	7 460 991,0	2 495 967,7	9 956 958,7	10,1	3,6
2003	10 179 997,0	3 346 669,0	13 526 666,0	9,2	3,8
2004	12 854 642,0	3 689 754,7	16 544 396,7	11,0	3,9
2005	14 882 259,5	5 218 465,0	20 100 724,5	12,9	4,1
2006	16 568 145,5	5 846 822,7	22 414 968,2	12,8	3,9
2007	21 355 634,0	6 586 692,0	27 942 326,0	13,6	4,3
2008 ⁽¹⁾	22 915 565,0	7 318 284,6	30 233 849,6	13,6	4,2

(1) Merkezi Yönetim Bütçe Kanun Tasarısı

(1) Central Government Budget Draft Law

8.1 Konsolide bütçe yatırımlarından Millî Eğitim Bakanlığı yatırımlarına ayrılan pay
Proportion of MoNE's Investments in Consolidated Budget Investments

Yıl - Year	Konsolide bütçe yatırım ödeneği - Consolidated budget investment appropriation	MEB yatırım ödeneği Investment Appropriation of MoNE	Konsolide bütçe yatırımlarından MEB yatırımlarına ayrılan pay(%)- Proportion of MoNE's investments in consolidated budget investments
		(YTL - TRY)	(%)
1996	251 053 771	38 153 000	15,20
1997	524 600 000	76 884 950	14,66
1998	999 975 000	373 262 000	37,33
1999	1 410 000 000	408 341 000	28,96
2000	2 352 000 000	666 782 000	28,35
2001	3 500 000 000	779 855 000	22,28
2002	5 736 000 000	1 281 690 000	22,34
2003	8 998 500 000	1 479 050 000	16,44
2004	7 368 361 000	1 244 150 000	16,89
2005	10 143 886 000	1 230 306 000	12,13
2006	9 639 582 000	1 241 498 000	12,88
2007 ⁽¹⁾	9 341 637 000	1 490 000 000	15,95
2008 ⁽²⁾	8 743 466 000	1 296 704 000	14,83

(1) MEB yatırım ödeneğinin 500 000 YTL'si Eğitim Kurumu yapımı için Afyon İletmeler üstü Eğitim Merkezine aktarmak üzere (07) Sermaye Transferleri tertibine konulmuş olup toplama dahil edilmiştir.

(1) 500 000 TRY of MoNE's investment appropriation included in Capital Transfers Scheme (07) to be transferred to Afyon Education Center for the construction of education institutions is included in the total.

(2) MEB yatırım ödeneğinin 35 000 YTL'si Eğitim Kurumu yapımı için TOKİ'ye aktarmak üzere (07) Sermaye Transferleri tertibine konulmuş olup toplama dahil edilmiştir.

(2) 35 000 TRY of MoNE's investment appropriation included in Capital Transfers Scheme (07) to be transferred to TOKI for the construction of education institutions is included in the total.

8.2 MEB yatırım bütçesinin Gayri Safi Millî Hâsıla (GSMH) ve konsolide bütçeye oranları
Ratio of investment budget of MoNE in GNP and Consolidated budget

Yıl -Year	Üretim Yöntemiyle GSMH ⁽¹⁾ GNP by production method ⁽¹⁾	⁽³⁾ Konsolide bütçe ⁽³⁾ Consolidated budget (YTL - TRY)	MEB yatırım bütçesi Investment budget of MoNE	Millî Eğitim Bakanlığı yatırım bütçesinin	
				GSMH' ya oranı Ratio of investment budget of MoNE in GNP	Konsolide bütçeye oranı - Ratio of investment budget of MoNE in consolidated budget (%)
1997	29 393 262 147	6 361 685 500	76 884 950	0,26	1,21
1998	53 518 331 580	14 789 475 000	373 262 000	0,70	2,52
1999	78 282 966 809	27 266 600 000	408 341 000	0,52	1,50
2000	125 596 128 755	46 827 436 000	666 782 000	0,53	1,42
2001	176 483 953 021	48 519 490 000	779 855 000	0,44	1,61
2002	275 032 365 953	98 131 000 000	1 281 690 000	0,47	1,31
2003	356 680 888 222	147 230 170 000	1 479 050 000	0,41	1,00
2004	428 932 343 026	150 658 129 000	1 244 150 000	0,29	0,83
2005	486 401 032 274	156 088 874 910	1 230 306 000	0,25	0,79

Yıl -Year	Üretim Yöntemiyle GSMH ⁽¹⁾ GNP by production method ⁽¹⁾	Merkezi Yönetim Bütçesi ^{(3)(4)- Central Government Budget ⁽³⁾⁽⁴⁾ (YTL - TRY)}	MEB yatırım bütçesi Investment budget of MoNE	Millî Eğitim Bakanlığı Bütçesinin	
				Üretim Yöntemiyle GSMH'ya oranı Ratio of MoNE's Budget in GNP by Production Method (%)	Merkezi Yönetim Bütçeye oranı -Ratio of MoNE's budget in Central Government Budget (%)
2006	575 783 962 136	174 958 100 699	1 241 498 000	0,22	0,71
2007 ⁽⁶⁾	⁽²⁾ 646 893 000 000	204 988 545 572	1 490 000 000	0,23	0,73
2008 ⁽⁷⁾	⁽²⁾ 716 596 000 000	⁽⁵⁾ 222 553 216 800	1 296 704 000	0,18	0,58

(1) Türkiye İstatistik Kurumu'nun www.tuik.gov.tr adresinden alınmıştır.

(1) Obtained from TürkStat (www.tuik.gov.tr)

(2) Gerçekleşme tahminidir. 2008 yılı Merkezi Yönetim Bütçe Kanunu Tasarısından alınmıştır.

(2) Realization estimate. Taken from 2008 Central Government Budget Draft law.

(3) Bütçe Kanunlarından alınmıştır.

(3) Taken from Budget Laws.

(4) Merkezi Yönetim Bütçesi Toplamı (Hazine Yardımları dahil edilmemiştir)

(4) Total Central Government Budget (Excluding treasury aids)

(5) Merkezi Yönetim Bütçe Kanun Tasarısı

(5) Central Government Budget Draft Law

(6) MEB yatırım ödeneğinin 500 000 YTL'si Eğitim Kurumu yapımı için Afyon İletmeler üstü Eğitim Merkezine aktarmak üzere (07) Sermaye Transferleri tertibine konulmuş olup toplama dahil edilmiştir.

(6) 500 000 TRY of MoNE's investment appropriation included in Capital Transfers Scheme (07) to be transferred to Afyon Education Center for the construction of education institutions is included in the total.

(7) MEB yatırım ödeneğinin 35 000 YTL'si Eğitim Kurumu yapımı için TOKİ'ye aktarmak üzere (07) Sermaye Transferleri tertibine konulmuş olup toplama dahil edilmiştir.

(7) 35 000 TRY of MoNE's investment appropriation included in Capital Transfers Scheme (07) to be transferred to TOKI for the construction of education institutions is included in the total.

8.3 Milli Eğitim Bakanlığı bütçesinden yatırımlara ayrılan pay
Proportion of investments in the budget of MoNE

Yıl Year	MEB bütçesi ⁽¹⁾ Budget of MONE ⁽¹⁾	MEB yatırım bütçesi Investment budget of MONE	MEB bütçesinden yatırıma ayrılan pay Proportion of investments in the budget of MONE
	(YTL - TRY)		(%)
1997	512 234 445	76 884 950	15,01
1998	1 243 108 000	373 262 000	30,03
1999	2 131 808 500	408 341 000	19,15
2000	3 350 330 000	666 782 000	19,90
2001	4 046 305 625	779 855 000	19,27
2002	7 460 991 000	1 281 690 000	17,18
2003	10 179 997 000	1 479 050 000	14,53
2004	12 854 642 000	1 244 150 000	9,68
2005	14 882 259 500	1 230 306 000	8,27
2006	16 568 145 500	1 241 498 000	7,49
2007 ⁽²⁾	21 355 634 000	1 490 000 000	6,98
2008 ⁽³⁾	22 915 565 000	1 296 704 000	5,66

(1) Bütçe Kanunlarından alınmıştır.

(1) Taken from Budget Laws.

(2) MEB yatırım ödeneğinin 500 000 YTL'si Eğitim Kurumu yapımı için Afyon İşletmeler üstü Eğitim Merkezine aktarmak üzere (07) Sermaye Transferleri tertibine konulmuş olup toplama dahil edilmiştir.

(2) 500 000 TRY of MoNE's investment appropriation included in Capital Transfers Scheme (07) to be transferred to Afyon Education Center for the construction of education institutions is included in the total.

(3) MEB yatırım ödeneğinin 35 000 YTL'si Eğitim Kurumu yapımı için TOKİ'ye aktarmak üzere (07) Sermaye Transferleri tertibine konulmuş olup toplama dahil edilmiştir.

(3) 35 000 TRY of MoNE's investment appropriation included in Capital Transfers Scheme (07) to be transferred to TOKI for the construction of education institutions is included in the total.

8.4 Konsolide bütçe yatırımlarından YURT-KUR yatırımlarına ayrılan pay
Proportion of YURT-KUR's investments in consolidated budget investments

Yıllar Years	Konsolide Bütçe Yatırım Ödeneği Consolidated Budget Investment Appropriation	YURT-KUR Yatırım Ödeneği - Investment Appropriation of YURT-KUR	Konsolide Bütçe Yatırımlarından YURT-KUR Yatırımlarına Ayrılan Pay Proportion of YURT-KUR's investments in consolidated budget investments
	(YTL - TRY)		(%)
1998	999 975 000	10 600 000	1,06
1999	1 410 000 000	24 700 000	1,75
2000	2 352 000 000	48 075 000	2,04
2001	3 500 000 000	50 000 000	1,43
2002	5 736 000 000	86 000 000	1,50
2003	8 998 500 000	108 000 000	1,20
2004	7 368 361 000	75 000 000	1,02
2005	10 143 886 000	82 575 000	0,81
2006	13 815 000 000	89 500 000	0,65
2007	12 104 430 100	90 000 000	0,74
2008	8 743 466 000	96 000 000	1,10

Kaynak : YURT-KUR

Source : Higher Education Loans and Dormitories institution.

8.5 2008 yılında tahsisi öngörülen yatırım ödenekleri
Investment Appropriations of year 2008

(Bin YTL)

(Thousand new Turkish lira's)

İlgili birimler Units	Genel toplam General total	Genel Katma - General Addition						Toplam Total	3308 sayılı kanun gelirleri Incomes of Law number 3308
		Etüt proje Research project	Taşıtl alımı Vehicle purchase	Makine-teçhizat Equipment	Dış kredi projeleri ⁽¹⁾ Projects of outer Loan	Büyük onarım Restoration	Yapı tesis Construction facility		
Genel toplam⁽¹⁾ - General total⁽¹⁾	(1) 1 296 704	52 110	722	192 890	82 000	197 510	702 472	1 227 704	34 000
İlköğretim ve Genel Orta Öğretim Primary And General Secondary Education	903 704	11 750		118 439	82 000	109 150	547 365	868 704	-
Okul Öncesi Eğitimi Gn.Md. General Directorate of Pre-Primary Education	40 500	-	-	11 500	-	2 000	27 000	40 500	-
Özel Eğitim Rehberlik Danışma Hizmetleri Gn. Müd. General Directorate Of Special Education Guidance and Counselling Services	19 550	-	-	5 000	-	6 000	8 550	19 550	-
İlköğretim Gn. Md. General Directorate of Primary Education	502 139	-	-	50 139	57 000	50 000	335 000	492 139	-
Ortaöğretim Gn. Md. General Directorate of Secondary Education	285 115	-	-	44 000	25 000	50 000	145 115	264 115	-
Ortaöğretim Burslar ve Yurtlar Dairesi Başkanlığı Department of Secondary Education Scholarships and Dormitories	41 700	-	-	6 000	-	-	31 700	37 700	-
Eğitim Teknolojileri Gn.Md. General Directorate of Education Technologies	11 950	9 000	-	1 800	-	1 150	-	11 950	-
Eğitim Araştırma ve Geliştirme Dai. Bşk. Department of Education Research and Development	2 750	2 750	-	-	-	-	-	2 750	-
Mesleki Eğitim Vocational Education	363 000	360	722	74 451	-	88 360	125 107	289 000	34 000
Erkek Teknik Öğretimi Gn. Md. - General Directorate of Technical Education for Boys	63 000	-	-	13 000	-	20 000	20 000	53 000	10 000
Kız Teknik Öğretimi Gn.Md. General Directorate of Technical Education for Girls	43 557	-	-	7 000	-	8 250	20 307	35 557	8 000
Ticaret ve Turizm Öğr.Gn. Md. - General Directorate of Commercial And Tourism Education	42 153	-	-	5 000	-	9 653	19 500	34 153	8 000
Öğretmen Yetiştirme ve Eğitimi Gn. Md. - General Directorate of Teacher Training and Education	36 000	-	440	9 560	-	5 000	21 000	36 000	-
Din Öğretimi Gn. Md. General Directorate of Religious Education	17 350	-	-	6 750	-	10 000	600	17 350	-
Çıraklık ve Yaygın Eğitim Gn.Md. - General Directorate of Apprenticeship and non-formal training	30 500	-	-	5 000	-	5 500	16 000	26 500	4 000
Strateji Geliştirme Başkanlığı Presidency of Strategy Development	360	360	-	-	-	-	-	360	-
Okul İçi Beden Eğitimi Spor ve İzcilik Dai. Bşk. General Directorate of in-school physical education, sports and scouting office	1 300	-	-	500	-	800	-	1 300	-
Hizmetiçi Eğitim Dai. Bşk. Department of in-service training	2 480	-	-	980	-	800	700	2 480	-
İdari ve Mali İşler Dai. Bşk. Department of Administrative Financial Affairs	2 927	-	-	2 007	-	920	-	2 927	-
Öğretmene Hizmet ve Sosyal İşler Dai. Bşk. -Department of Teacher Services and social works office	3 012	-	-	575	-	1 437	1 000	3 012	-
Yatırımlar ve Tesisler Dai. Bşk. Department of Investments and Facilities	80 000	-	-	-	-	20 000	20 000	40 000	-
Eğitim Araçları ve Donatım Dai. Bşk. Department of Education Devices and Equipments	21 361	-	282	19 079	-	-	2 000	21 361	-
Sağlık İşleri Dairesi Başkanlığı Department of Health Affairs	19 000	-	-	5 000	-	6 000	4 000	15 000	4 000
Eğitim Toplamı⁽¹⁾ Total of Education ⁽¹⁾	1 226 704	12 110	722	192 890	82 000	197 510	672 472	1 157 704	34 000
Spor - Sport	30 000	-	-	-	-	-	30 000	30 000	-
Ortaöğretim Genel Müdürlüğü General Directorate of Secondary Education	-	-	-	-	-	-	30 000	30 000	-
Toplam - Total	-	40 000	-	-	-	-	-	40 000	-
Kamulaştırma -Nationalization	-	40 000	-	-	-	-	-	40 000	-
Yatırımlar ve Tesisler Dai. Bşk. Department of Investments and Facilities	-	40 000	-	-	-	-	-	40 000	-

Not :

1. İdari ve Mali İşler Dairesi Başkanlığına 80 adet hibe minibüs, 10 adet hibe binek otomobil,

Note:

1. 80 grant minibusses and 10 grant passenger cars shall be purchased to Department of Administrative Financial Affairs.

(1) 35.000 YTL Eğitim Kurumu yapımı için TOKİ'ye aktarmak üzere (07) Sermaye Transferleri tertibine aktarılmıştır.

(1) 35 000 TRY has been transferred to Capital Transfers Scheme (07) to be transferred to TOKI for the construction of education institutions.

2. Yayınlar Dairesi Başkanlığında kullanılmak üzere 2 adet Station-Wagon,1 adet minibüs ve 1 adet pick-up döner sermaye gelirlerinden alınacaktır.

2. 2 Station-Wagons, 1 minibüs and 1 pick-up shall be purchased from revolving fund incomes to be used by Department of Publications

8.6 Halkın ve Özel İdarelerin eğitime katkıları

Provincial Private Administrations' and Individuals' Support to Education

Halk Katkısı			Özel İdare Katkısı		
Support of Individuals			Support of Provincial Private Administrations		
Yıl	Sağlandığı Yıl Tutarı	DPT 2004 Yılı Deflatörüne Göre Tutar	Yıl	Sağlandığı Yıl Tutarı	DPT 2004 Yılı Deflatörüne Göre Tutar
Year	Year in which it is provided	Amount by 2004 DPT Deflator	Year	Year in which it is provided	Amount by 2004 DPT Deflator
1985	25 060	151 237 176	1985	5 596	33 771 877
1986	37 615	162 694 637	1986	10 587	45 791 522
1987	46 267	140 203 030	1987	21 276	64 472 727
1988	82 388	135 239 659	1988	34 224	56 178 595
1989	114 638	129 359 061	1989	48 930	55 213 270
1990	187 178	141 769 295	1990	65 711	49 769 749
1991	238 664	108 115 062	1991	91 873	41 618 573
1992	404 492	113 816 371	1992	162 360	45 685 022
1993	740 159	129 684 094	1993	195 402	34 236 605
1994	1 885 332	141 905 794	1994	481 582	36 247 874
1995	4 587 242	201 016 731	1995	1 127 592	49 412 012
1996	9 486 177	232 724 514	1996	2 868 142	70 364 168
1997	18 471 454	252 686 087	1997	6 749 144	92 327 046
1998	50 986 181	403 680 194	1978	16 435 656	130 128 373
1999	71 210 217	374 635 044	1999	27 721 024	145 839 565
2000	84 682 400	315 678 150	2000	47 064 128	175 445 156
2001	83 801 008	171 484 704	2001	69 051 344	141 301 991
2002	96 020 373	139 279 863	2002	114 261 319	165 738 794
2003	144 030 560	162 034 378	2003	182 356 168	205 150 686
2004	104 837 117	104 837 117	2004	677 741 292	677 741 292
2005	213 714 999	226 537 905	2005	948 183 585	1 005 074 628
2006	234 689 755	234 689 755	2006	1 187 132 414	1 187 132 414
2007	251 729 440	251 729 440	2007	1 108 166 147	1 108 166 147

8.7 Son beş yılda yapılan derslik sayısı

Classrooms built within the last five years

Yıl	Toplam	Anaokulu/ Anasınıfı	İlköğretim	Ortaöğretim (mesleki teknik dahil)	Yaygın eğitim	Eğitime %100 destekten yapılan
Year	Total	Kindergarten/ Nursery Class	Primary education	Secondary education (including vocational and technical)	Non - formal education	Classrooms built within the context of 100 % support for education campaign
2003	15 253	610	13 959	553	131	-
2004	28 078	884	17 471	2476	104	7 143
2005	28 698	951	20 256	683	155	6 653
2006	28 243	748	19 301	1336	114	6 744
2007	14 762	425	9 755	928	124	3 530

Not . Dünya Bankası, Avrupa Birliği Hibesi, EFİKAP, TELEKOM ve TOKİ kaynakları ile yaptırılan derslik sayıları dahil edilmiştir.

Note. Number of classrooms built with World Bank, European Union (EU) grant, Physical Support for Education Project (EFİKAP), Turkish TELEKOM and the Collective Residence Administration (TOKİ) Sources are included.

8.8 2007 yılı Millî Eğitim Bakanlığı biten yatırım projeleri
 Completed investment projects of MONE in year 2007

Daireler Departments	Proje sayısı Number of Projects	Ek derslik Additional Classroom			Okul School			Pansiyon Boarding house		Lojman apartment provided for an employee by his employer		Spor salonu Gymnasium	Atölye Workshop	Otel/ yatak Hotel / bed		
		Sayı Number	Derslik Classroom	Kapasite Capacity	Sayı Number	Derslik Classroom	Kapasite Capacity	Sayı Number	Kapasite Capacity	Sayı Number	Daire Flat			Konferans salonu Conference hall	Sayı Number	Yatak sayısı Number of beds
Toplam - Total	101	9	130	3 900	57	922	27 660	16	3 839	1	10	16	1	-	1	72
Ortaöğretim Genel Müdürlüğü (Eğitim + Spor)-General Directorate of Secondary Education (Education+Sports)	46	5	78	2 340	22	430	12 900	2	700	1	10	16	-	-	-	-
Ortaöğretim Burs ve Yurt. Dai. Bşk.Top. - Department of Secondary Education Scholarships and Dormitories	9	-	-	-	-	-	-	9	1 770	-	-	-	-	-	-	-
Öğretmen Yet. ve Eğt. Gn. Müd. - General Directorate of Teacher Training and Education	6	-	-	-	2	48	1 440	4	1 170	-	-	-	-	-	-	-
Erkek Teknik Öğretim Gn.Müd. - General Directorate of Technical Education for Boys	4	4	52	1 560	-	-	-	-	-	-	-	-	-	-	-	-
Kız Teknik Öğretim Genel Müd. -General Directorate of Technical Education for Girls	14	-	-	-	14	208	6 240	-	-	-	-	-	-	-	-	-
Ticaret ve Turizm Öğretimi Gn. Müd. - General Directorate Of Commercial And Tourism Education	11	-	-	-	8	112	3 360	1	199	-	-	-	1	-	1	72
Çıraklık ve Yaygın Eğitim Gn.Md. - General Directorate of Apprenticeship and non-formal training	11	-	-	-	11	124	3 720	-	-	-	-	-	-	-	-	-

8.9 2007 Yılı Millî Eğitim Bakanlığı biten yatırımlarının projelere göre dağılımı
Allocation of completed investments of MoNE in year 2007 by projects

Daireler Departments	İl ve ilçesi Province and district	Proje sayısı Number of projects	Ek derslik Additional classroom			Okul School			Pansiyon Boarding house		Lojman apartment provided for an employee by his employer		Spor salonu Gymnasium	Atölye Workshop	Otel/ yatak Hotel / bed		Yatak sayısı Number of beds
			Sayı Number	Derslik Classroom	Kapasite Capacity	Sayı Number	Derslik Classroom	Kapasite Capacity	Sayı Number	Kapasite Capacity	Sayı Number	Daire Flat			Sayı Number	Yatak Number of beds	
Genel toplam -General total		101	9	130	3 900	57	922	27 660	16	3 839	1	10	16	1	-	1	72
Ortaöğretim Genel Müdürlüğü Toplamı Total of General Directorate of Secondary Education		46	5	78	2 340	22	430	12 900	2	700	1	10	16	-	-	-	-
Amasya -Suluova		1	-	-	-	1	16	-	-	-	-	-	-	-	-	-	-
Adiyaman-Gölbasi		1	-	-	-	1	16	-	-	-	-	-	-	-	-	-	-
Adiyaman-Kahta		1	-	-	-	1	16	-	-	-	-	-	-	-	-	-	-
Adiyaman-Merkez		1	1	12	-	-	-	-	-	-	-	-	-	-	-	-	-
Ankara-Mamak		1	-	-	-	1	18	-	-	-	-	-	-	-	-	-	-
Ankara-Çankaya		-	-	-	-	-	-	-	-	-	-	-	-	-	-	-	-
Antalya- Merkez		1	-	-	-	-	-	-	1	300	-	-	-	-	-	-	-
Diyarbakır-Merkez		2	-	-	-	-	-	-	1	400	1	10	-	-	-	-	-
İstanbul-Ümraniye		1	-	-	-	1	24	-	-	-	-	-	-	-	-	-	-
İstanbul-Avcılar		1	-	-	-	1	24	-	-	-	-	-	-	-	-	-	-
Karabük-Safranbolu		1	-	-	-	1	40	-	-	-	-	-	-	-	-	-	-
Kocaeli-İzmit		1	1	24	-	-	-	-	-	-	-	-	-	-	-	-	-
Konya-Kadınhanı		1	-	-	-	1	12	-	-	-	-	-	-	-	-	-	-
Konya-Kulu		1	1	18	-	-	-	-	-	-	-	-	-	-	-	-	-
Konya-Selçuklu		1	-	-	-	1	24	-	-	-	-	-	-	-	-	-	-
Malatya-Akçadağ		1	-	-	-	1	12	-	-	-	-	-	-	-	-	-	-
Muş-Bulanık		1	1	12	-	-	-	-	-	-	-	-	-	-	-	-	-
Malatya-Doğanehir		1	-	-	-	1	16	-	-	-	-	-	-	-	-	-	-
Osmaniye-Merkez		1	-	-	-	1	16	-	-	-	-	-	-	-	-	-	-
Rize -Çamlıhemşin		1	-	-	-	1	12	-	-	-	-	-	-	-	-	-	-
Sakarya-Adapazarı		1	-	-	-	1	24	-	-	-	-	-	-	-	-	-	-
Sakarya-Adapazarı		1	-	-	-	1	24	-	-	-	-	-	-	-	-	-	-
Şanlıurfa-Suruç		1	1	12	-	-	-	-	-	-	-	-	-	-	-	-	-
Şanlıurfa-Ceylanpınar		1	-	-	-	1	24	-	-	-	-	-	-	-	-	-	-
Şırnak-Cizre		1	-	-	-	1	16	-	-	-	-	-	-	-	-	-	-
Şırnak-Beytüşşebab		1	-	-	-	1	24	-	-	-	-	-	-	-	-	-	-
Van-Gevaş		1	-	-	-	1	16	-	-	-	-	-	-	-	-	-	-
Van-Merkez		1	-	-	-	1	24	-	-	-	-	-	-	-	-	-	-
Diyarbakır-Bismil		1	-	-	-	1	16	-	-	-	-	-	-	-	-	-	-
Diyarbakır-Merkez		1	-	-	-	1	16	-	-	-	-	-	-	-	-	-	-
Ankara -Mamak		1	-	-	-	-	-	-	-	-	-	1	-	-	-	-	-
Adana-Yüreğir		1	-	-	-	-	-	-	-	-	-	1	-	-	-	-	-
Aksaray-Merkez		1	-	-	-	-	-	-	-	-	-	1	-	-	-	-	-
Balıkesir -Bigadiç		1	-	-	-	-	-	-	-	-	-	1	-	-	-	-	-
Bitlis-Tatvan		1	-	-	-	-	-	-	-	-	-	1	-	-	-	-	-
Erzurum -Merkez		1	-	-	-	-	-	-	-	-	-	1	-	-	-	-	-
Erzurum -Merkez		1	-	-	-	-	-	-	-	-	-	1	-	-	-	-	-
Edirne-Keşan		1	-	-	-	-	-	-	-	-	-	1	-	-	-	-	-
Erzincan-Merkez		1	-	-	-	-	-	-	-	-	-	1	-	-	-	-	-
Isparta-Merkez		1	-	-	-	-	-	-	-	-	-	1	-	-	-	-	-
Malatya-Merkez		1	-	-	-	-	-	-	-	-	-	1	-	-	-	-	-
Muğla-Merkez		1	-	-	-	-	-	-	-	-	-	1	-	-	-	-	-

8.9 2007 Yılı Millî Eğitim Bakanlığı biten yatırımlarının projelere göre dağılımı (devam)

Allocation of completed investments of MoNE in year 2007 by projects (continued)

Daireler Departments	İl ve ilçesi Province and district	Proje sayısı Number of projects	Ek derslik Additional classroom			Okul School			Pansiyon Boarding house		Lojman apartment provided for an employee by his employer		Spor salonu Gymnasium	Atölye Workshop	Konferans salonu Conference Hall	Otel/ yatak Hotel / bed	
			Sayı Number	Derslik Classroom	Kapasite Capacity	Sayı Number	Derslik Classroom	Kapasite Capacity	Sayı Number	Kapasite Capacity	Sayı Number	Daire Flat				Sayı Number	Yatak sayısı Number of beds
	Sivas-Merkez	1	-	-	-	-	-	-	-	-	-	1	-	-	-	-	-
	Siirt-Merkez	1	-	-	-	-	-	-	-	-	-	1	-	-	-	-	-
	Van-Merkez	1	-	-	-	-	-	-	-	-	-	1	-	-	-	-	-
	Malatya-Merkez	1	-	-	-	-	-	-	-	-	-	1	-	-	-	-	-
Ortaöğretim Burs ve Yurt. Dai. Bşk. Toplamı - Total of Department of Scholarship and Hostels in Secondary Education		9	-	-	-	-	-	-	9	1 770	-	-	-	-	-	-	-
	Ağrı-Tutak	1	-	-	-	-	-	-	1	100	-	-	-	-	-	-	-
	Gümüşhane-Şiran	1	-	-	-	-	-	-	1	200	-	-	-	-	-	-	-
	Kırşehir-Kaman	1	-	-	-	-	-	-	1	300	-	-	-	-	-	-	-
	Van-Çaldıran	1	-	-	-	-	-	-	1	120	-	-	-	-	-	-	-
	Ankara-Beypazarı	1	-	-	-	-	-	-	1	200	-	-	-	-	-	-	-
	Ankara-Etimesgut	1	-	-	-	-	-	-	1	250	-	-	-	-	-	-	-
	Bolu-Gerede	1	-	-	-	-	-	-	1	200	-	-	-	-	-	-	-
	Şırnak-Cizre	1	-	-	-	-	-	-	1	200	-	-	-	-	-	-	-
	Van-Çatak	1	-	-	-	-	-	-	1	200	-	-	-	-	-	-	-
Öğretmen Yetiştirme ve Eğitim. Gn. Md. Toplamı - Total of General Directorate of Teacher Training and Education		7	-	-	-	2	48	1 440	4	1 170	-	-	1	-	-	-	-
	Bursa-Mustafa Kemal Paşa	1	-	-	-	-	-	-	1	300	-	-	-	-	-	-	-
	Kütahya -Simav	2	-	-	-	1	24	-	1	300	-	-	-	-	-	-	-
	Muğla-Ula	3	-	-	-	1	24	-	1	300	-	1	-	-	-	-	-
	Van-Muradiye	1	-	-	-	-	-	-	1	270	-	-	-	-	-	-	-
Erkek Teknik Öğrt. Gn. Md. Toplamı - Total of General Directorate of Technical Education for		4	4	52	1 560	-	-	-	-	-	-	-	-	-	-	-	-
	Nevşehir-Merkez	1	1	16	-	-	-	-	-	-	-	-	-	-	-	-	-
	Amasya -Merzifon	1	1	16	-	-	-	-	-	-	-	-	-	-	-	-	-
	Kastamonu-Küre	1	1	8	-	-	-	-	-	-	-	-	-	-	-	-	-
	Kırıkkale-Karakeçili	1	1	12	-	-	-	-	-	-	-	-	-	-	-	-	-
Ticaret ve Turizm Öğretimi Gn. Müd. -General Directorate Of Commerce And Tourism Education		9	-	-	-	8	112	3 360	1	199	-	-	-	1	-	1	72
	Kırşehir-Kaman	1	-	-	-	1	12	-	-	-	-	-	-	-	-	-	-
	Antalya-Gazipaşa	2	-	-	-	1	12	-	1	199	-	-	-	-	-	1	72
	Sakarya- Adapazarı	1	-	-	-	1	20	-	-	-	-	-	-	-	-	-	-
	Şanlıurfa-Halfeti	1	-	-	-	1	12	-	-	-	-	-	-	-	-	-	-
	Van-Saray	1	-	-	-	1	12	-	-	-	-	-	-	-	-	-	-
	Afyonkarahisar-Çobanlar	1	-	-	-	1	20	-	-	-	-	-	-	-	-	-	-
	Van-Saray	1	-	-	-	1	12	-	-	-	-	-	1	-	-	-	-
	Amasya-Göynücek	1	-	-	-	1	12	-	-	-	-	-	-	-	-	-	-

8.9 2007 Yılı Millî Eğitim Bakanlığı biten yatırımlarının projelere göre dağılımı (devam)

Allocation of completed investments of MoNE in year 2007 by projects(continued)

Daireler Departments	İl ve ilçesi Province and district	Proje sayısı Number of projects	Ek derslik Additional classroom			Okul School			Pansiyon Boarding house		Lojman apartment provided for an employee by his employer		Spor salonu Gymnasium	Atölye Workshop	Otel/ yatak Hotel / bed		Yatak sayısı Number of beds
			Sayı Number	Derslik Classroom	Kapasite Capacity	Sayı Number	Derslik Classroom	Kapasite Capacity	Sayı Number	Kapasite Capacity	Sayı Number	Daire Flat			Sayı Number	Yatak Number	
Kız Teknik Öğretim Gn.Md. Toplamı																	
Total of General Directorate of Technical Education for Girls		14	-	-	-	14	208	6 240	-	-	-	-	-	-	-	-	-
	Ankara -Yenimahalle	1	-	-	-	1	24	-	-	-	-	-	-	-	-	-	-
	Ankara -Gölbaşı	1	-	-	-	1	16	-	-	-	-	-	-	-	-	-	-
	Düzce-Merkez	1	-	-	-	1	16	-	-	-	-	-	-	-	-	-	-
	Erzurum -Oltu	1	-	-	-	1	16	-	-	-	-	-	-	-	-	-	-
	Bolu -Gerede	1	-	-	-	1	8	-	-	-	-	-	-	-	-	-	-
	Şirnak-Merkez	1	-	-	-	1	8	-	-	-	-	-	-	-	-	-	-
	Sakarya -Adapazarı	1	-	-	-	1	12	-	-	-	-	-	-	-	-	-	-
	Balıkesir -Edremit	1	-	-	-	1	8	-	-	-	-	-	-	-	-	-	-
	Sakarya -Adapazarı	1	-	-	-	1	12	-	-	-	-	-	-	-	-	-	-
	Kastamonu-Devrekani	1	-	-	-	1	8	-	-	-	-	-	-	-	-	-	-
	Gümüşhane-Torul	1	-	-	-	1	8	-	-	-	-	-	-	-	-	-	-
	İstanbul-Ümraniye	1	-	-	-	1	16	-	-	-	-	-	-	-	-	-	-
	Trabzon-Merkez	1	-	-	-	1	40	-	-	-	-	-	-	-	-	-	-
	Giresun-Merkez	1	-	-	-	1	16	-	-	-	-	-	-	-	-	-	-
Çıraklık ve Yaygın Eğitim Gn.Md. -																	
General Directorate of Apprenticeship and non-formal training		11	-	-	-	11	124	3 720	-	-	-	-	-	-	-	-	-
	Ankara - Altındağ	1	-	-	-	1	14	-	-	-	-	-	-	-	-	-	-
	Ankara - Kızılcahamam	1	-	-	-	1	8	-	-	-	-	-	-	-	-	-	-
	Bursa - Nilüfer	1	-	-	-	1	12	-	-	-	-	-	-	-	-	-	-
	Gaziantep - Nizip	1	-	-	-	1	14	-	-	-	-	-	-	-	-	-	-
	İzmir - Menemen	1	-	-	-	1	12	-	-	-	-	-	-	-	-	-	-
	Kahramanmaraş - Pazarcık	1	-	-	-	1	8	-	-	-	-	-	-	-	-	-	-
	Mersin - Anamur	1	-	-	-	1	8	-	-	-	-	-	-	-	-	-	-
	Nevşehir - Ürgüp	1	-	-	-	1	14	-	-	-	-	-	-	-	-	-	-
	Van - Muradiye	1	-	-	-	1	8	-	-	-	-	-	-	-	-	-	-
	Amasya - Gümüşhacıköy	1	-	-	-	1	12	-	-	-	-	-	-	-	-	-	-
	Rize - Fındıklı	1	-	-	-	1	14	-	-	-	-	-	-	-	-	-	-